

प्रयोगकर्ता पुस्तिका

विषय सूची

१.	सामान्य जानकारी	१
	१.१ प्रणाली सिंहावलोकन	१
	१.२ मार्गदर्शनको संगठन	२
२.	प्रणाली संरचना	५
३.	प्रणाली सूची	६
	३.१ विधि (set up)	६
	३.१.१ प्रयोगकर्ता भूमिका	६
	३.१.२ प्रयोगकर्ताहरु	८
	३.१.३ अर्गनाइजेसन	९
	३.१.४ डिपार्टमेन्ट	१०
३.२	काउन्टर दर्ता	११
	३.२.१ दर्ता	११
	३.२.२ दैनिक प्रतिवेदन	१२
	३.२.३ प्रतिवेदन सारांश	१३
३.३	मेल प्रेषण	१४
	३.३.१ प्रेषण	१४
	३.३.२ क्रम संख्या	१८
	३.३.३ मेल सुची	१९
३.४	विनिमय कार्यालय	२०
	३.४.१ रिसेप्टेकल प्राप्त	२०

३.४.२	रिसेप्टेकल डिपार्टमेन्टबाट प्राप्त	२१
३.४.३	रिसेप्टेकल प्रेषण	२२
३.५	मेल सेन्टर	२३
३.५.१	वस्तुहरु प्राप्त	२३
३.५.२	अर्को कार्यालय वस्तु पठाउन	२४
३.५.३	कोठा नम्बर ८	२६
३.५.४	हल्कारालाई हस्तान्तरण	२७
३.५.५	वितरण प्रयास रेकर्ड	२८
३.५.६	अन्तिम वितरण रेकर्ड	२९
३.५.७	स्थानिय वितरण कार्यालय (EMG)	३०
३.६	वस्तु जाँच	३३
३.७	पार्टी अर्गनाइजेसन मोड्युल	३४
३.७.१	पार्टी सेट अप	३४
३.७.२	पार्टी भुक्तानी	३४
३.७.३	पार्टी स्टेटमेन्ट	३५
३.७.४	पार्टी बिल	३५

१. सामान्य जानकारी

१.१ प्रणाली सिंहावलोकन

एकिकृत आन्तरिक ट्रयाकिड प्रणाली तल उल्लेखित चार एप्लिकेसनको संयोजन हो ।

१. केन्द्रीय सर्भर एप्लिकेसन

केन्द्रीयसर्भर एप्लिकेसन गोश्वारा हुलाक कार्यालयको वेब सर्भरमा जडान गरिएको छ । हाल यो IP ठेगाना 202.166.194.38 सँग कुनै पनि वेब ब्राउजर मार्फत खोलन सकिन्छ । सुरुमा यो अनुमति गो.हु.का.प्रशासनबाट दिइन्छ । यो एप्लिकेसनको कार्य प्रवाह तल छलफल गरिएको छ ।

२. स्थानिय सर्भर एप्लिकेसन

स्थानिय सर्भर एप्लिकेसन अवधारणा कुनै पनि हुलाक संगठनको दैनिक कार्यसञ्चालन जुनसुकै अवस्थामा पनि विचलित हुनु हुँदैन भन्ने सिद्धान्तमा आधारित छ । यो अवस्था साइटमा इन्टरनेटको खलवल हुनुका साथै केन्द्रीय सर्भरमा हार्डवेयर वा सफ्टवेयरको समस्याका कारण हुन सक्छ । स्थानिय सर्भर केन्द्रीय सर्भर एप्लिकेसनमा जोडिने बित्तिकै आफुलाई दिइएको sync एप्लिकेसन चलाउन र केन्द्रीय डाटा बेस सँग डाटा आदानप्रदान गर्न सकिन्छ । स्थानिय सर्भर एप्लिकेसन टेकिनसियन द्वारा कुनै एक स्थानिय कम्प्युटरमा जडान गरिएको हुन्छ । यसको लागि MS SQL सर्भर आवश्यक पर्दछ र कम्प्युटरमा IIS स्थापित हुनु पर्दछ ।

स्थानिय सर्भर एप्लिकेसनको कार्यप्रवाह काउन्टर बिल ट्रयाकिड नम्बर बाहेक केन्द्रीय सर्भर एप्लिकेसन सँग मिल्दो जुल्दो छ । केन्द्रीय सर्भर एप्लिकेसनको प्रयोगकर्ता इन्टरफेसमा ट्रयाकिड नम्बरको लागि कुनै पनि इनपुट प्यारामिटर हुँदैन तर स्थानिय सर्भर एप्लिकेसनमा भने यो हुन्छ । केन्द्रीय प्रशासनले सबै स्थानिय साइटहरुमा काउन्टर दर्ताको लागि ट्रयाकिड नम्बर प्रदान गर्नुपर्छ ।

३. Sync एप्लिकेसन

Sync एप्लिकेसन स्थानिय सर्भर एप्लिकेसनको लागि सहयोगी एप्लिकेसन हो । यसको उद्देश्य स्थानिय डाटाबेस र केन्द्रीय सर्भर डाटाबेसको बीच डाटा sync गर्नु हो । यसको लागि गो.हु.का. सर्भर Sync API को IP ठेगाना 202.166.164.39 मा राखिएको छ जसले ग्राहक कन्सोल एप्लिकेसनसँग संचार गर्दछ ।

४. ग्राहक कन्सोल एप्लिकेसन

यो स्थानिय सर्भर एप्लिकेसनको सहयोगी एप्लिकेसन हो । ग्राहक कन्सोल एप्लिकेसन स्थानिय कम्प्युटरमा स्थापित गरिएको हुन्छ । यो एक दिन एक पटक विशिष्ट समयमा चलाउनको लागि

विन्डोजमा निर्धारित गरिएको हुन्छ । यसलाई आवश्यकता अनुसार स्वयं प्रयोगकर्ता द्वारा शुरु गर्न पनि सकिन्छ । यदि प्रयोगकर्ताले एक पटक स्थानिय होस्टेड एप्लिकेसन प्रयोग गर्दछ भने उक्त प्रयोगकर्ताले केन्द्रिय सर्भर एप्लिकेसन खोल्नु अघि यो एप्लिकेसन प्रयोग गर्नु उपयुक्त हुन्छ । Sync प्रक्रियाका चरणहरु निम्नानुसार छन ।

क. सेन्ट्रल होस्टेड सर्भर प्रयोग गर्दा सिंक एप्लिकेसनले विन्डोज सेडुलर मार्फत आफसे आफ डाटा सिंक गर्दछ ।

ख. केही कारणवस सर्भर एप्लिकेसन खोल्न सकिएन भने प्रयोगकर्ताले नेटवर्क फेला नपरे सम्म लोकल होस्टेड एप्लिकेसन प्रयोग गर्न सक्नेछन । जब नेटवर्क उपलब्ध हुन्छ, प्रयोगकर्ताले सिंक एप्लिकेसन अनिवार्य खोल्नु पर्छ र सिंक प्रक्रिया पुरा गर्नु पर्दछ ।

ग. यदि सिंक प्रक्रिया पुर्ण रूपमा हुन सकेन भने आफसे आफ जेनेरेट हुने नम्बर हरु जस्तै काउन्टर विल, मेल प्रेषण नम्बर आदिमा डाटा एकरूपता हुँदैन तर केन्द्रीय सर्भर वा स्थानीय होस्टेड सर्भर बाट जेनेरेट हुने नम्बरमा भने सिस्टममा रेकर्ड कायम हुन्छ ।

उदाहरण परिदृश्य :

सेन्ट्रल होस्टेड सर्भर प्रयोग गर्दा यदि विल नम्बर १०१ छ र सिंक नगर्दै नेटवर्क उपलब्ध भएन भने अब स्थानीय होस्टेड एप्लिकेसन चलाउदा विल नम्बर १०२ हुँदैन बरु १०१ भन्दा सानो नम्बर हुन सक्छ । यसो हुँदा डुप्लिकेट विल नम्बर रहन्छ तथापी त्यस्तो डुप्लिकेट विल नम्बरको रेकर्ड भने सेन्ट्रल होस्टेड सर्भर वा स्थानीय होस्टेड एप्लिकेसनमा कायम हुन्छ ।

१.२ मार्गदर्शनको संगठन

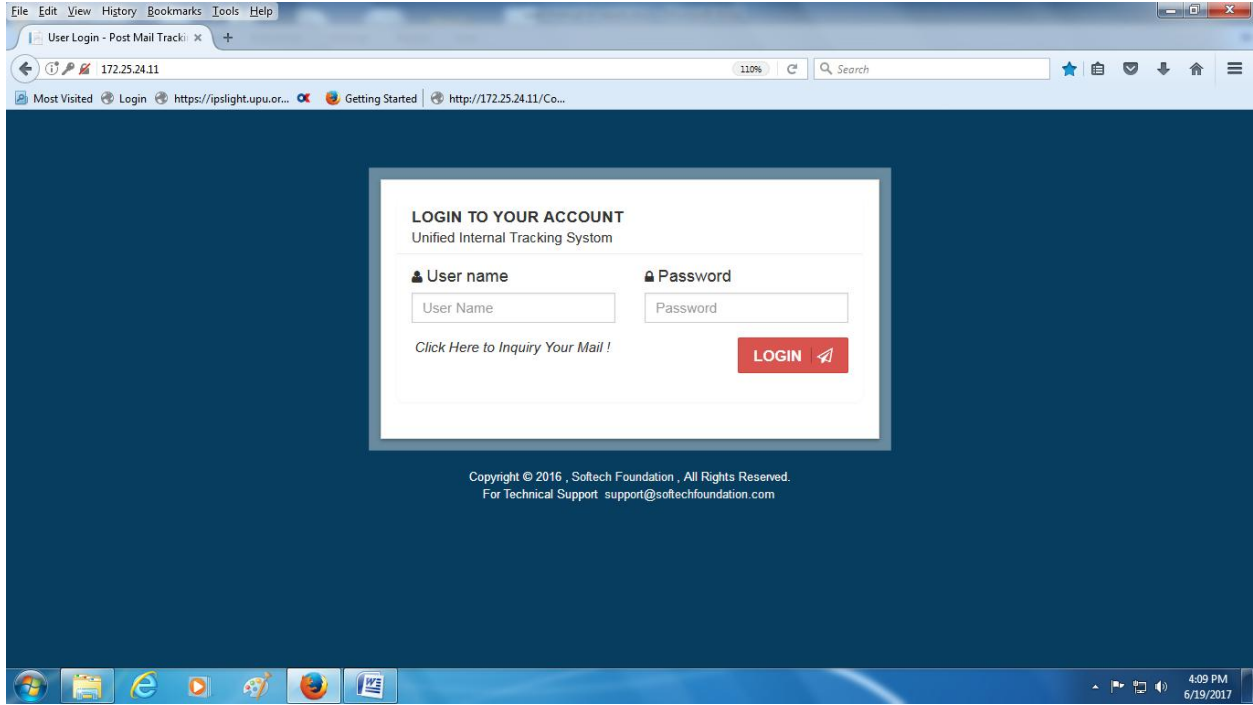
सामान्य जानकारी, प्रणाली सारांश र प्रणाली मेनु प्रयोगकर्ता मार्गदर्शनका तीन खण्डहरु हुन् ।

सामान्य जानकारी खण्डमा प्रणाली सँग सम्बन्धित सामान्य शब्दावलिहरु तथा तिनको लक्षित उदेश्यको बारेमा चर्चा गरिन्छ ।

प्रणाली सारांश खण्डले सम्पूर्ण सिस्टमको सिंहावलोकन गर्दछ ।

प्रणाली मेनु खण्डले सिस्टमको कार्यहरुको सम्पूर्ण कार्यहरुको विस्तृत विवरण प्रदान गर्दछ । प्रणाली मेनु अन्तर्गत विधि, काउन्टर दर्ता, मेल प्रेषण, विनिमय कार्यालय, स्थानिय वितरण र वस्तु जाँच खण्डहरु हुन्छन ।

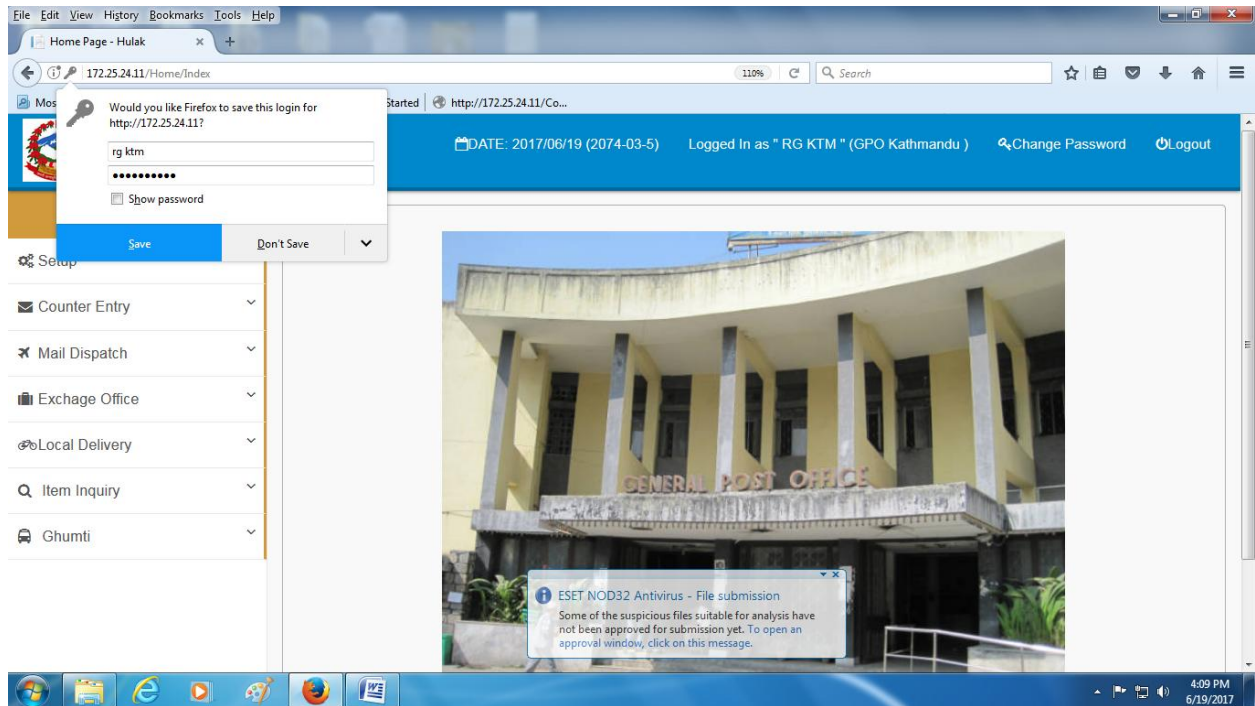
Login Page:



चित्र १: एप्लिकेसनको login page

कृपया मान्य प्रयोगकर्ता नाम र पासवर्ड प्रविष्ट गर्नुहोस् र लग इन बटन थिच्नुहोस् । सफल लग इन पश्चात होम पेज खुल्नेछ ।

गृहपृष्ठ (Homepage):



चित्र २: एप्लिकेसनको होम पेज

एप्लिकेसनको सम्पूर्ण खण्डहरु माथिको चित्रमा देखाइएको छ ।

२ प्रणाली संरचना

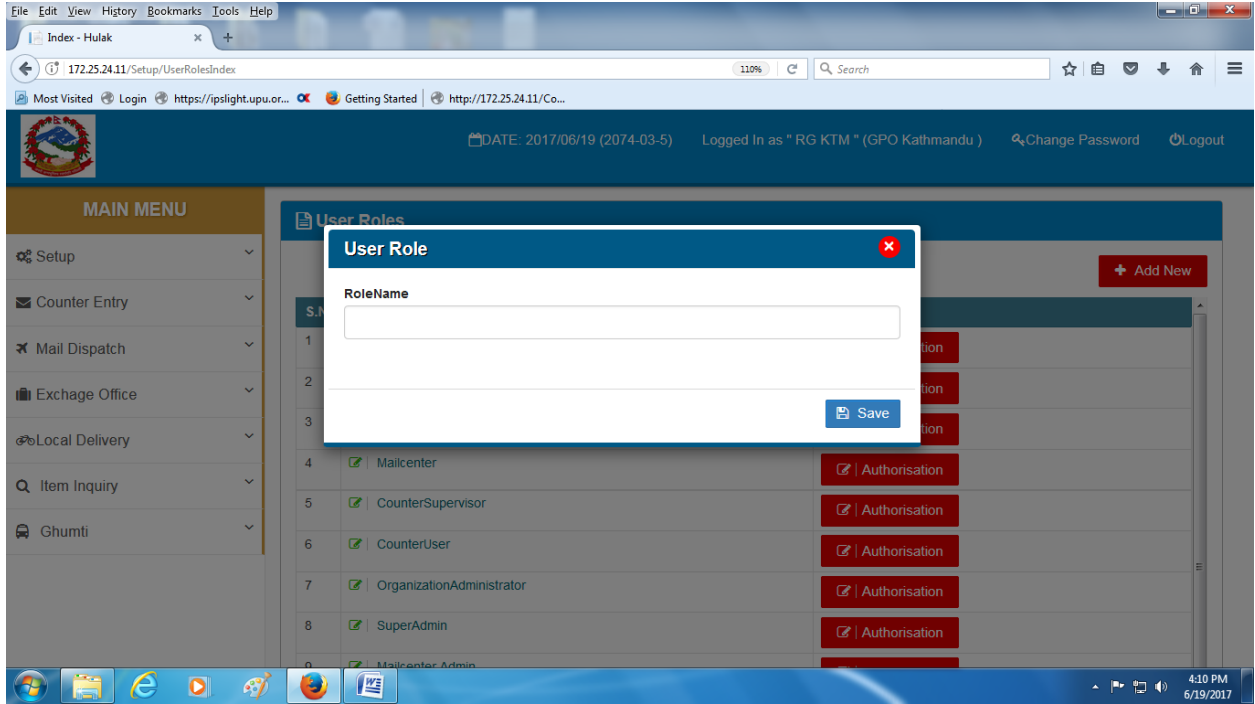
यस प्रणालीको हार्डवयर विशिष्टिकरण निम्नानुसार छ ।

१. विन्डोज सर्भर IIS 6.0 वा सो भन्दा बढी
२. माइक्रोसफ्ट SQL सर्भर संस्करण ८ वा सो भन्दा बढी
३. काउन्टर विलको लागि पेपर आकार २.८ × ४ सहितको थर्मल प्रिन्टर
४. ब्यागमा टाँस्ने मेल प्रेषण ट्यागको लागि पेपर आकार ४ × ६ सहितको थर्मल प्रिन्टर
५. मेल वस्तु वा रिसेप्टेकल ट्याग स्क्यान गर्नको लागि बारकोड स्क्यानर
६. A4 size मा मेनिफेस्ट प्रिन्ट गर्न सक्ने प्रिन्टर

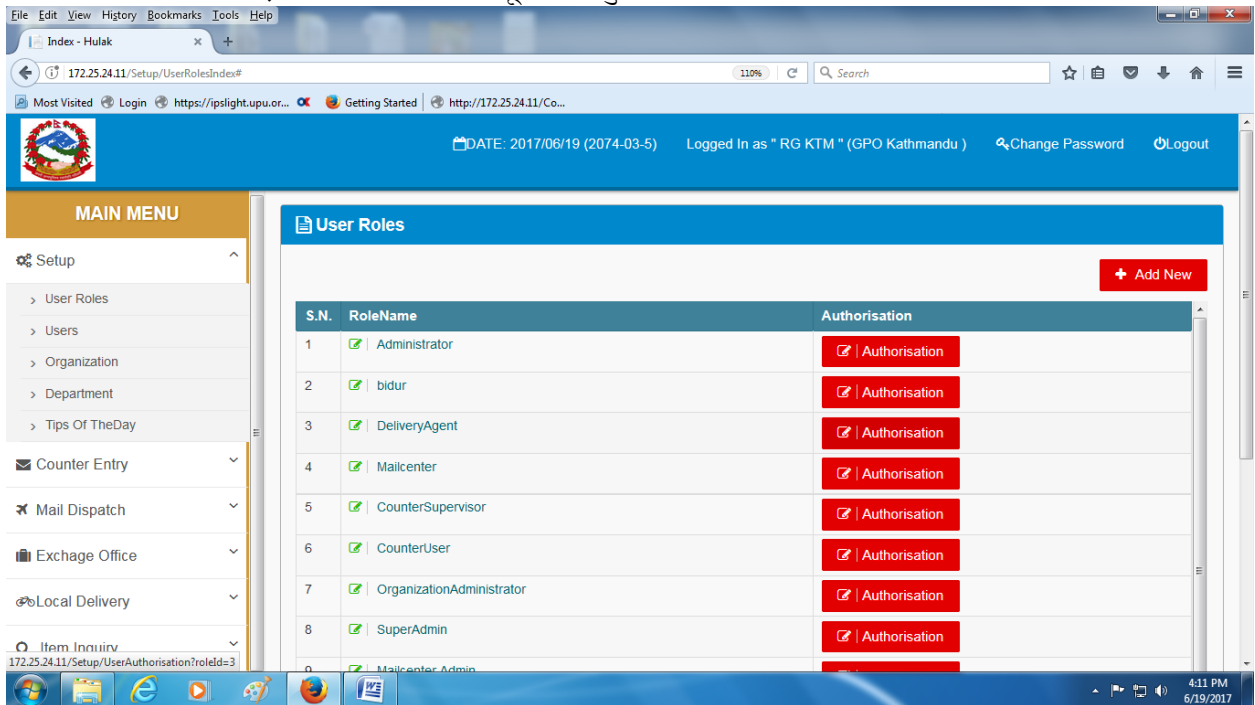
३. प्रणाली सूची

३.१ सेट अप

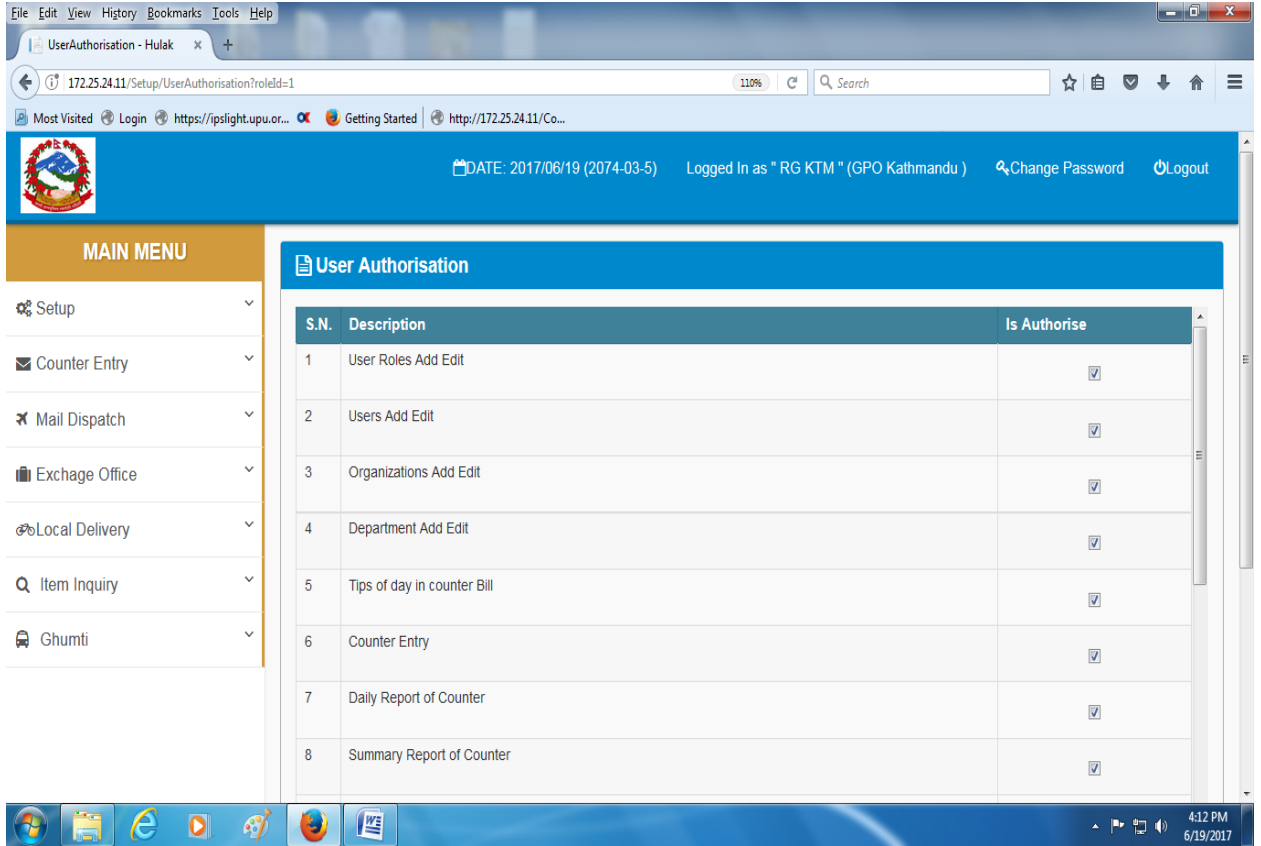
३.१.१ प्रयोगकर्ता भूमिका



यो प्रयोगकर्ताले एप्लिकेसनमा खेल्ने भूमिका जुन अफिसमा पोष्ट गर्ने कार्य संग सम्बन्धित छ ।



प्रयोगकर्ता प्राधिकरण (User Authorization)

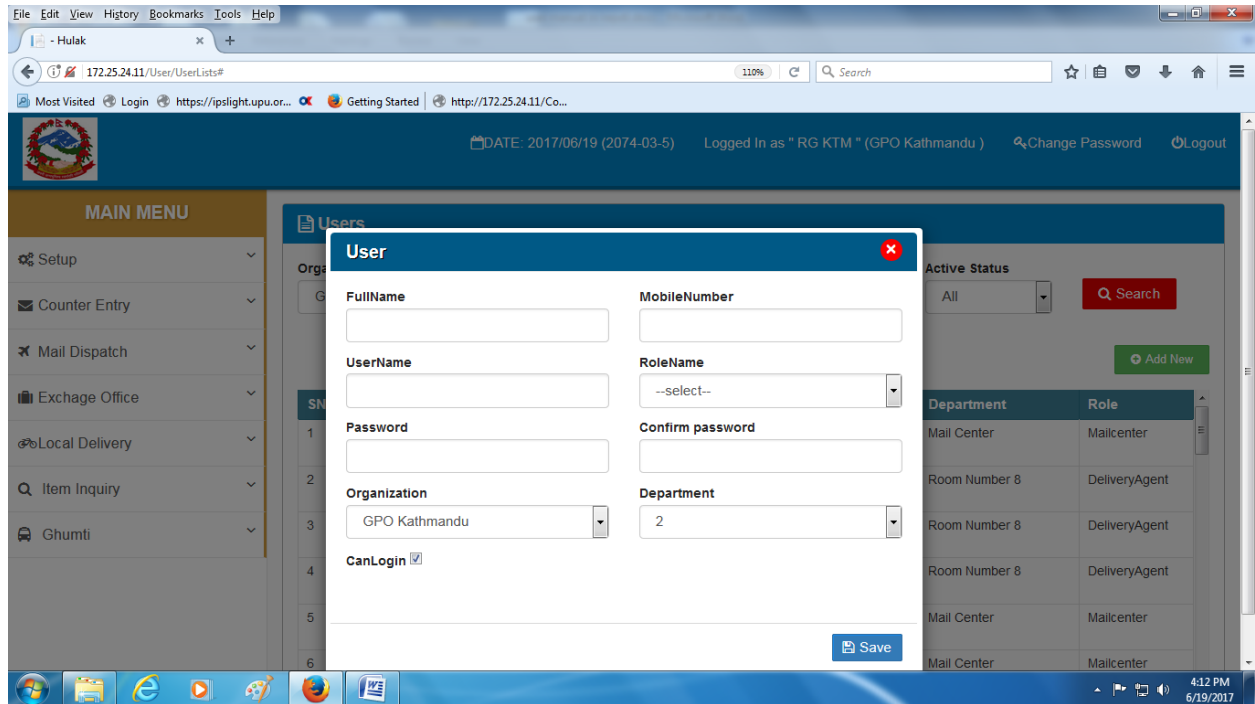


The screenshot displays a web application interface for User Authorization. The page title is "User Authorisation". The interface includes a main menu on the left and a table of authorization details on the right. The table has three columns: S.N., Description, and Is Authorise. All items in the table are marked as authorized (checked).

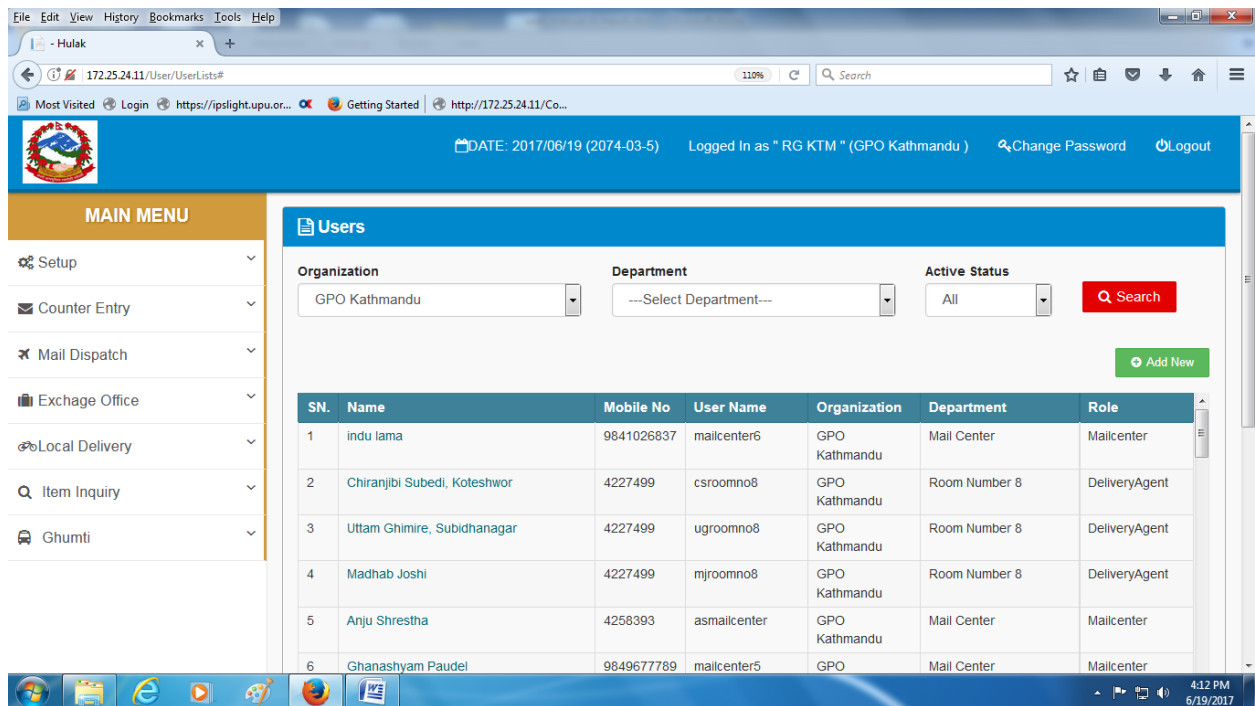
S.N.	Description	Is Authorise
1	User Roles Add Edit	<input checked="" type="checkbox"/>
2	Users Add Edit	<input checked="" type="checkbox"/>
3	Organizations Add Edit	<input checked="" type="checkbox"/>
4	Department Add Edit	<input checked="" type="checkbox"/>
5	Tips of day in counter Bill	<input checked="" type="checkbox"/>
6	Counter Entry	<input checked="" type="checkbox"/>
7	Daily Report of Counter	<input checked="" type="checkbox"/>
8	Summary Report of Counter	<input checked="" type="checkbox"/>

प्रयोगकर्ता प्राधिकरण एप्लिकेसनमा केही गर्न आवश्यक अनुमति दिने प्रक्रिया हो ।

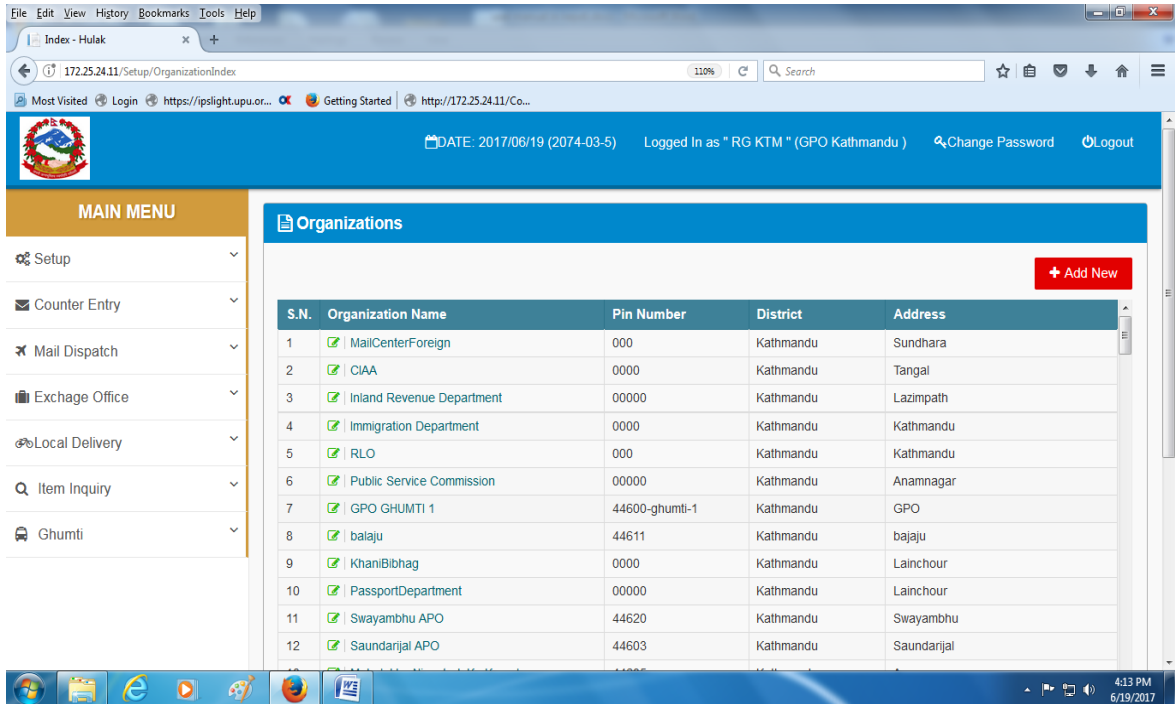
३.१.२ प्रयोगकर्ताहरु



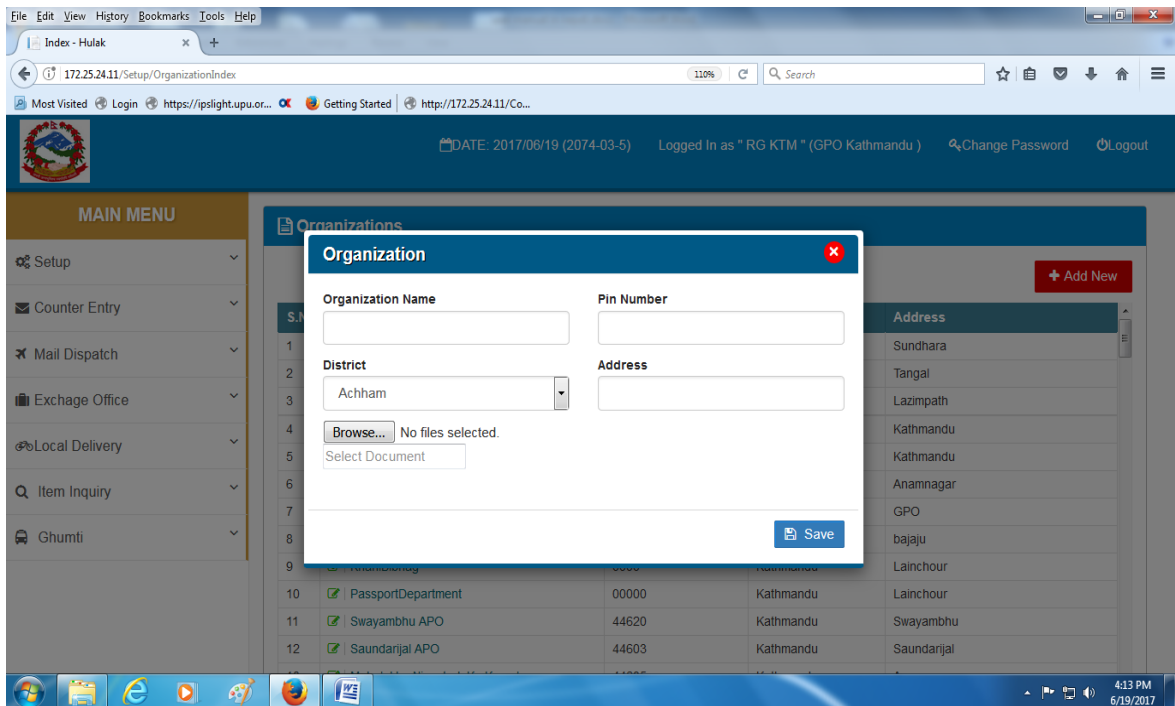
प्रयोगकर्ताहरु अर्गनाइजेसनका कर्मचारीहरु हुन ।



३.१.३ अर्गनाइजेसन

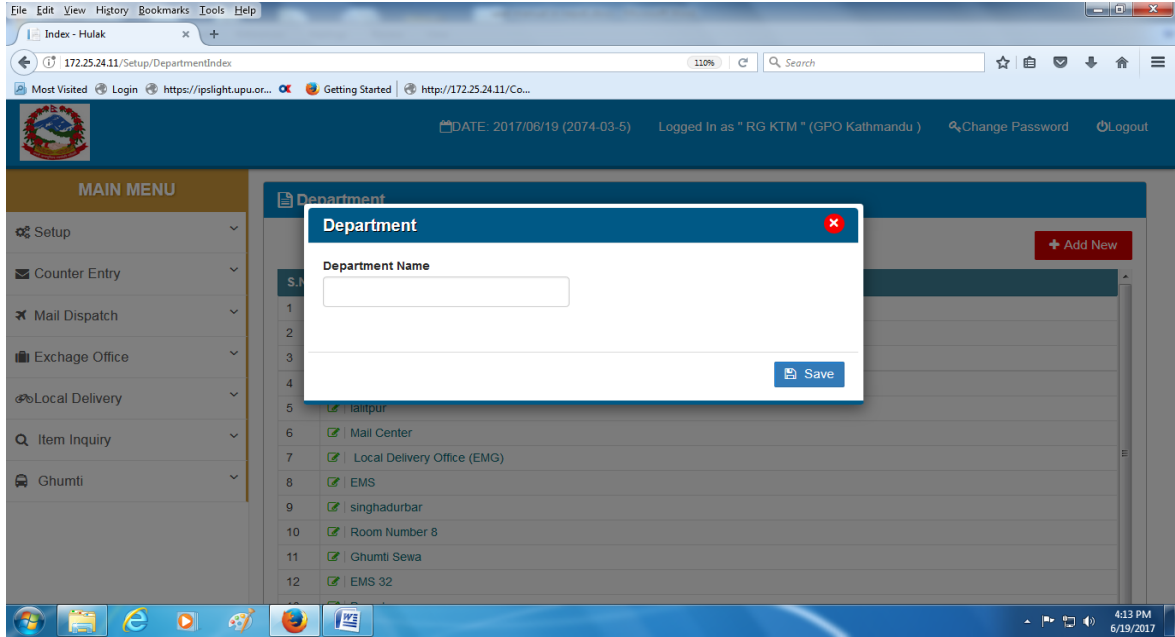


यसमा अर्गनाइजेसनको नाम, ठेगाना, जिल्ला, पिन नम्बर आदिको रेकर्ड समावेश हुन्छ ।

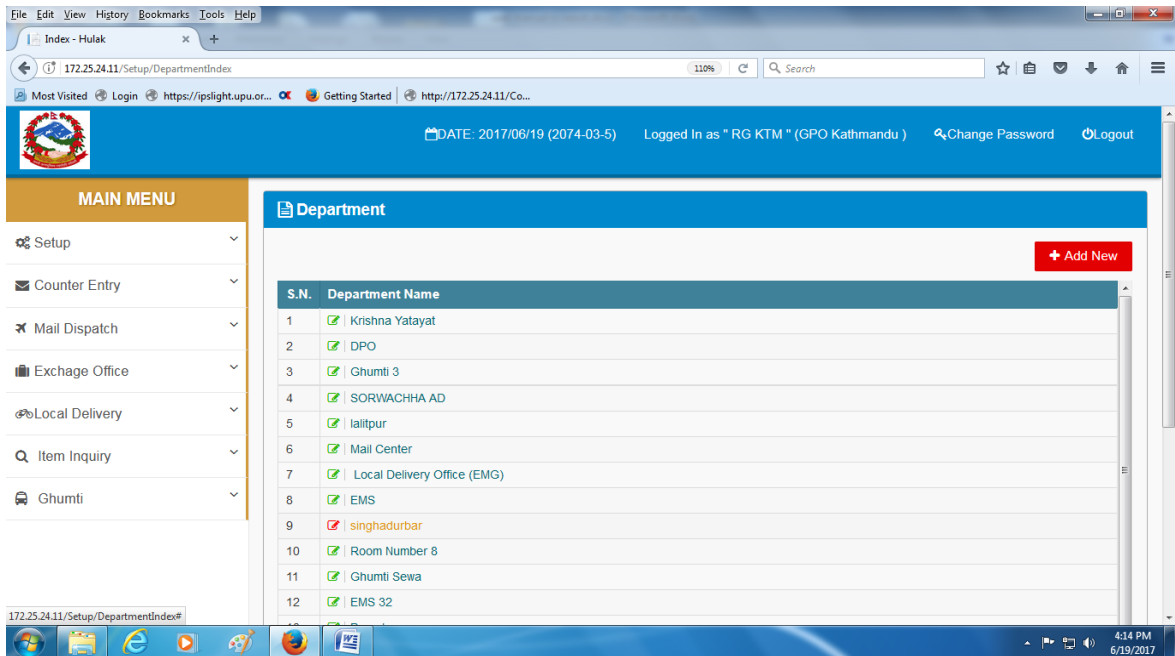


३.१.४

डिपार्टमेन्ट



डिपार्टमेन्ट भन्नाले अर्गनाइजेसनको शाखाहरूलाई जनाउँछ । यदि हामीले गो.हु.का. अफिसलाई हेर्ने हो भने मेल सेन्टर, मेल एजेन्सी, आन्तरिक ई.एम.एस. आदि डिपार्टमेन्टहरु हुन् ।



३.२ काउन्टर दर्ता

३.२.१ दर्ता

The screenshot displays the 'Counter Entry' web application interface. The page is titled 'Counter Entry' and features a 'MAIN MENU' on the left with options: Setup, Counter Entry, Mail Dispatch, Exchange Office, Local Delivery, Item Inquiry, and Ghumti. The main content area is divided into several sections:

- Mail Type:** Includes dropdowns for Transaction Type (Domestic), Mail Type (Letter), and Mail Medium (Air).
- To Address:** Includes text boxes for Name, Address1, and Address2, along with an 'Is Save' checkbox.
- From Address:** Includes text boxes for Name (Is Party?), Address1, and Address2, along with an 'Is Save' checkbox.
- Mail Services:** A section for selecting mail services.
- Particular:** A section for entering details, showing Weight (0) and Amount (8).
- Calculation:** A section for calculating charges, showing Registry (20), ReturnReceipt (0), NetAmount (28), and AmountInWords (Twenty Eight).

The top navigation bar includes a logo, the date 2017/06/19 (2074-03-5), user information (Logged In as "RG KTM" (GPO Kathmandu)), and links for Change Password and Logout. The bottom status bar shows the time 4:14 PM and date 6/19/2017.

सेवाग्राहीहरूले पठाउन चाहेको मान्य हुने मेल/वस्तुहरू सबैभन्दा पहिले काउन्टरमा दर्ता गर्नु पर्दछ । सबै आन्तरिक र वैदेशिक मेलहरू मेल प्रकार र दर रेट सहित रजिस्टर गरिन्छ । ठूलो परिमाणमा मेल वस्तुहरू पठाउनुपर्दा ट्र्याक नम्बर र कुल रकम उल्लेख गर्नुपर्दछ । जस्तै: एभरेष्ट बैंकले १०० वटा मेलहरू यसका ऋणीहरूलाई पठाउन चाहेमा **bulk entry option** प्रयोग गरी काउन्टर अपरेटरले आफसे आफ कुल मेल संख्याहरू र जम्मा रकम हेर्न सक्दछन् ।

The screenshot displays a web application interface for generating a 'Daily Sales Report'. The interface is in Nepali and shows the following details:

- Navigation Menu (MAIN MENU):** Setup, Counter Entry, Mail Dispatch, Exchange Office, Local Delivery, Item Inquiry, Ghumti.
- Report Header:** Daily Sales Report
- Filters:** EntryDate (2017-06-19), Organization (GPO Kathmandu), User Name (--select one--), Transaction Type (--Select Transaction--), Mail Type (--Select Mail Type--), Active Status (All).
- Buttons:** Search, Export To Excel, Print.
- Table Title:** Daily Report of on 2017/06/19 (2074-03-5)
- Table Data:**

SN.	Registration No	Bill No	Mail Type	Weight	Charge(Rs.)	From Addr	To Addr	From	To	Action
1	DD730581100NP	65498	Same Day Delivery	58.00	90.00	Kathmandu, nepal	Kathmandu, k	social	national bayomedical	Bill Re-Print
2	RD730581127NP	65499	Letter	11.00	28.00	Kathmandu, nepal	Panchthar, p	rastry yuba parishad	prithbi lawati	Bill Re-Print
3	RD730581135NP	65500	Letter	9.00	28.00	Kathmandu, nepal	Lalitpur, l	mandeep shrestha	wada adhyaksh	Bill Re-Print
4	RR730581144NP	65501	Letter	360.00	585.00	Kathmandu, nepal	Singapore, s	po box 2860	fong kin	Bill Re-Print
5	RD730581158NP	65502	Letter	50.00	235.00	Kathmandu, nepal	United State of	po box 2860	michael	Bill Re-Print

काउन्टर दर्ता गरिएका रजिस्टर मेलहरूको दैनिक रिपोर्टहरू, प्रिन्ट कार्यहरू, लेखन तथा पुन लेखन, बिल पुन प्रिन्ट र इन्ट्री हटाउने विकल्पहरू दैनिक रिपोर्टमा उल्लेख गरिन्छ । मेल दर्ताको छनौट यसको मिति, काउन्टर अपरेटर, मेल प्रकार, सक्रिय अवस्था र कारोवार प्रकारको आधाररुद्धा गर्न सकिन्छ । यी विकल्पहरू काउन्टर सुपरभाइजर वा अर्गनाइजेसन प्रशासकको मातहतका प्रयोगकर्तालाई उपलब्ध हुन्छ ।

३.२.३ सारांश रिपोर्ट

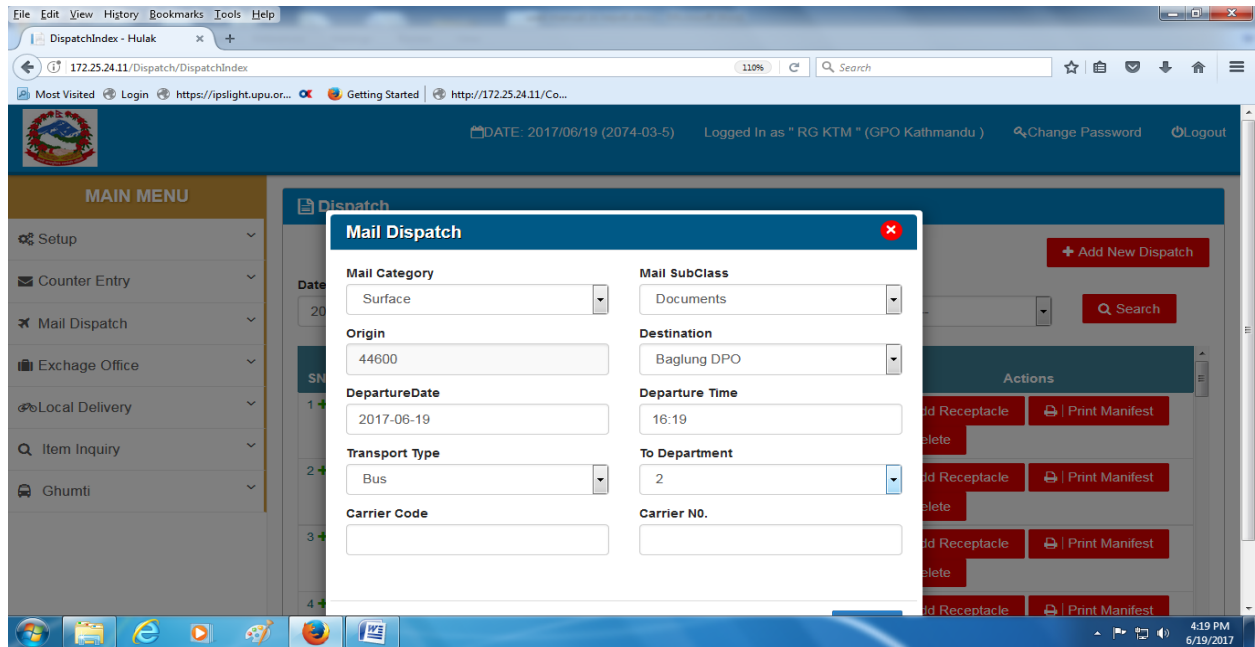
The screenshot displays a web application interface for the Postal Service Department, General Post Office, Sundhara, Kathmandu. The page title is 'Summary Report'. The user is logged in as 'RG KTM' (GPO Kathmandu) on 2017/06/19 (2074-03-5). The report is for the period from 2017-06-19 to 2017-06-19. The report includes a table with the following data:

User	Book Post	Book Post(RS)	Letter	Letter(RS)	Internal EMS	Internal EMS(RS)	Same Day Delivery	Same Day Delivery(RS)	Weight	NetAmount
Bimala Chalise			103	3291.00					1920.00	3291.00
Jaganath Baskota			108	3394.00					2130.00	3394.00

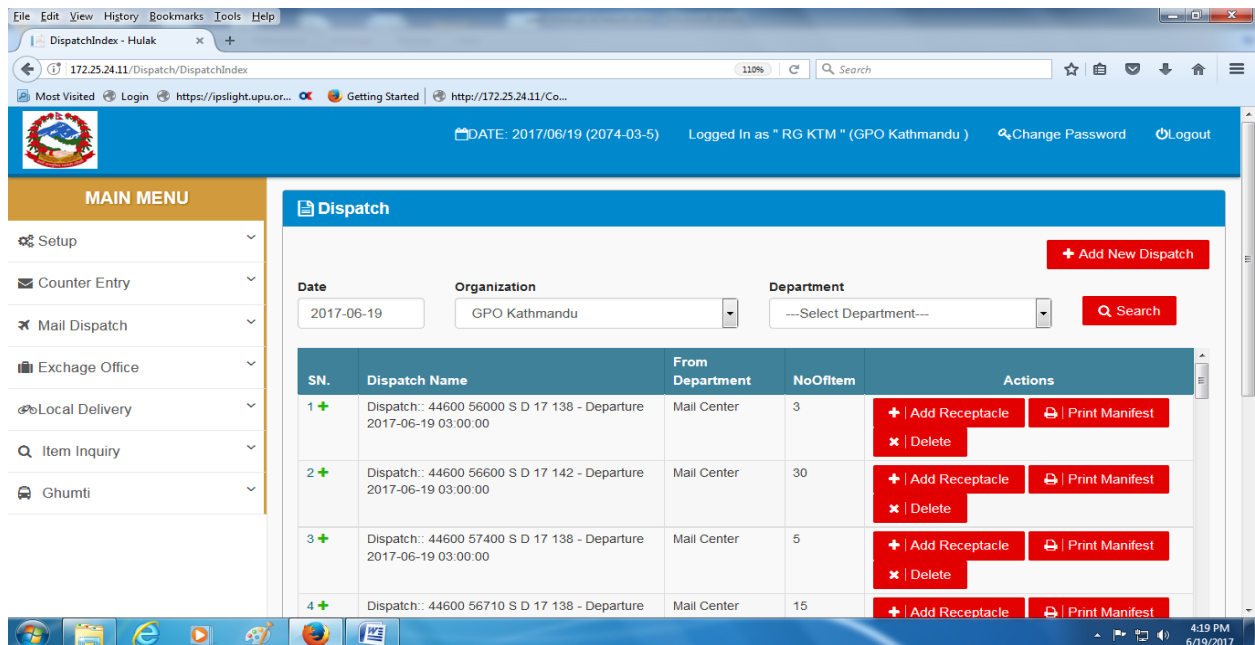
सारांश रिपोर्ट एक निश्चित समय अन्तरालको लेखापरिक्षण गर्न सघाउने प्रयोजनको लागि हो । यसले विभिन्न प्रकारका मेलहरूको संख्या र रकम सहित सम्बन्धित काउन्टर अपरेटरलाई रिपोर्ट पेश गर्दछ ।

३.३ मेल प्रेषण

३.३.१ प्रेषण



प्रेषण भनेको रिसेप्टेकल भित्रको पठाउने मेल वस्तुहरुको रेकर्ड हो । यसमा कुनै निश्चित दिनमा पठाउने अर्गनाइजेसन र पाउने अर्गनाइजेसनको छुट्टाछुट्टै नाम राखिएको हुन्छ । प्रेषणमा रिसेप्टेकलहरु समावेश हुन्छ ।



प्रेषणहरु थप्न, हटाउन, मिति अवधिको आधारमा छनौट गर्न सकिन्छ र यसको मेनिफेस्ट प्रिन्ट गर्नमिल्छ ।

प्रिन्ट मेनिफेस्ट

The screenshot displays a web browser window with the following elements:

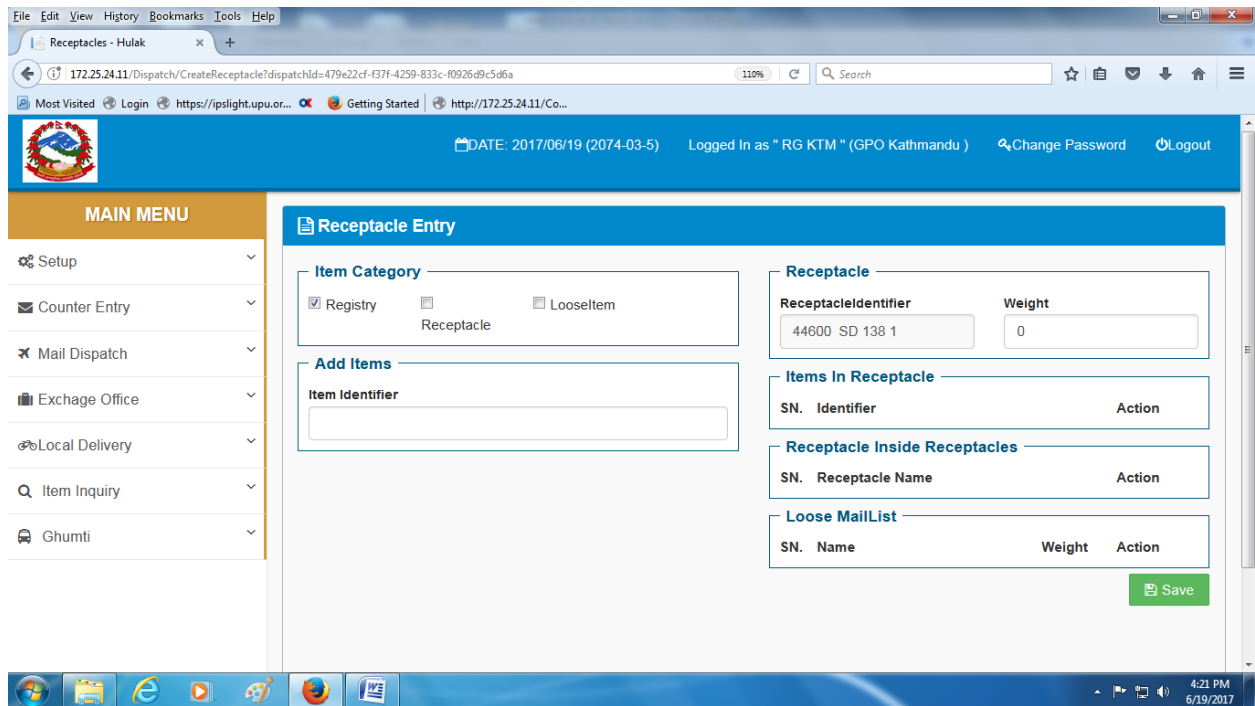
- Browser Address Bar:** Shows the URL `172.25.24.11/Dispatch/DispatchPrintManifest?dispatchId=b275684-61e3-4816-b7ba-6ecc8cf5e6cb`.
- Page Header:** Includes the date `DATE: 2017/06/19 (2074-03-5)`, the user `Logged In as "RG KTM" (GPO Kathmandu)`, and links for `Change Password` and `Logout`.
- Main Menu:** A vertical list of options: Setup, Counter Entry, Mail Dispatch, Exchange Office, Local Delivery, Item Inquiry, and Ghumti.
- Dispatch Information Table:**

Dispatching Administration GPO Kathmandu	Dispatch Serial No 142/D
	Dispatch Id Dispatch:: 44600 56600 S D 17 142 - Departure 2017-06-19 03:00:00
	Date of Departure 2017/06/19 (2074-03-5)
- Office of Exchange of destination Table:**

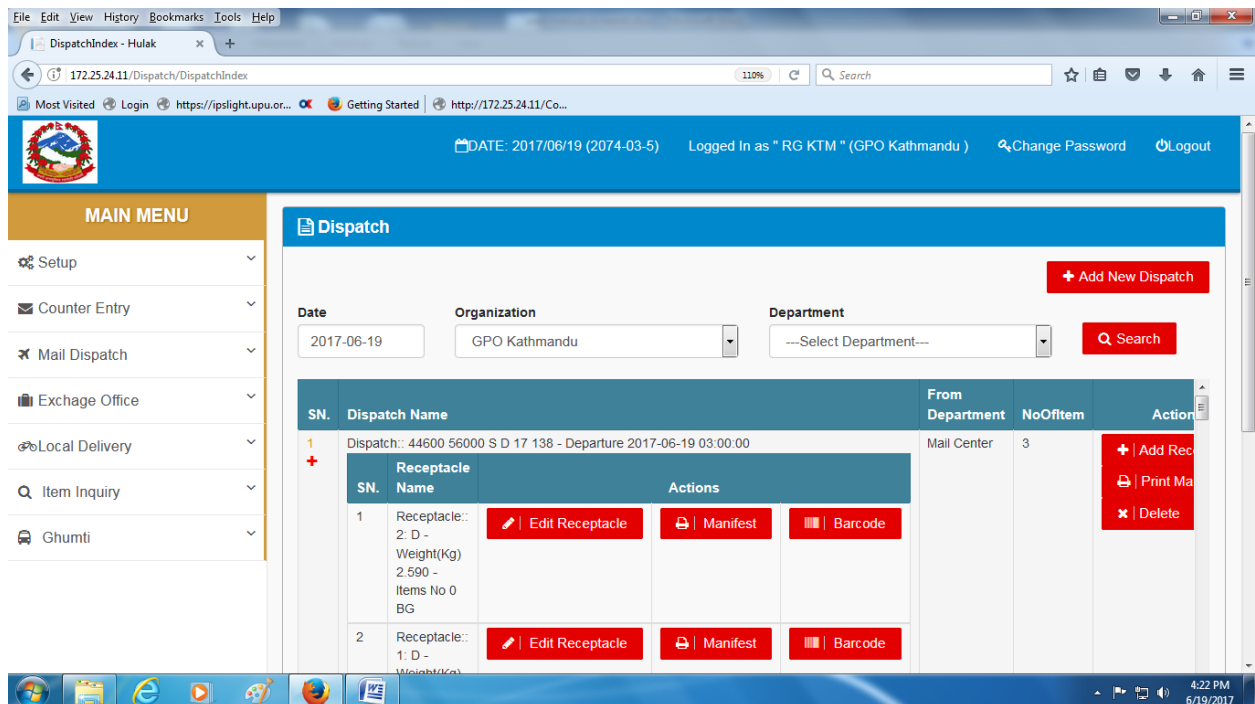
Office of Exchange of destination E.R.P.D Morang	Carrier n/a/
	Transit administration 16
- Dispatch Details Table:**

No of Receptacle	Mail Category	Mail SubClass	Weight(kg)
2	S	D	10.930
- Footer:** © 2017 - General Post Office, Powered By: Softech Foundation.

रिसेप्टेकल सहितको प्रेषण



रिसेप्टेकलमा रजिस्ट्री आइटम, रिसेप्टेकल भित्रको रिसेप्टेकल र लुज मेल लिस्ट समावेश हुन्छ ।



रिसेप्टेकल थप्न र सम्पादन गर्न सकिन्छ साथै यसको मेनिफेस्ट र बारकोड ट्याग लाई प्रिन्ट गर्न मिल्छ ।

रिसेप्टेकल मेनिफेस्ट

Receptacle Manifest

Government of Nepal
Ministry of Information and Communications
Postal Service Department
General Post Office
Sundhara, Kathmandu

Dispatching Administration GPO Kathmandu	Dispatch Serial No 138/D
	Dispatch Id Dispatch:: 44600 56000 S D 17 138 - Departure 2017-06-19 03:00:00
	Date of Departure 2017/06/19 (2074-03-5)
Office of Exchange of destination Solukhumbu DPO	Flight No n/a/ Transit administration 16

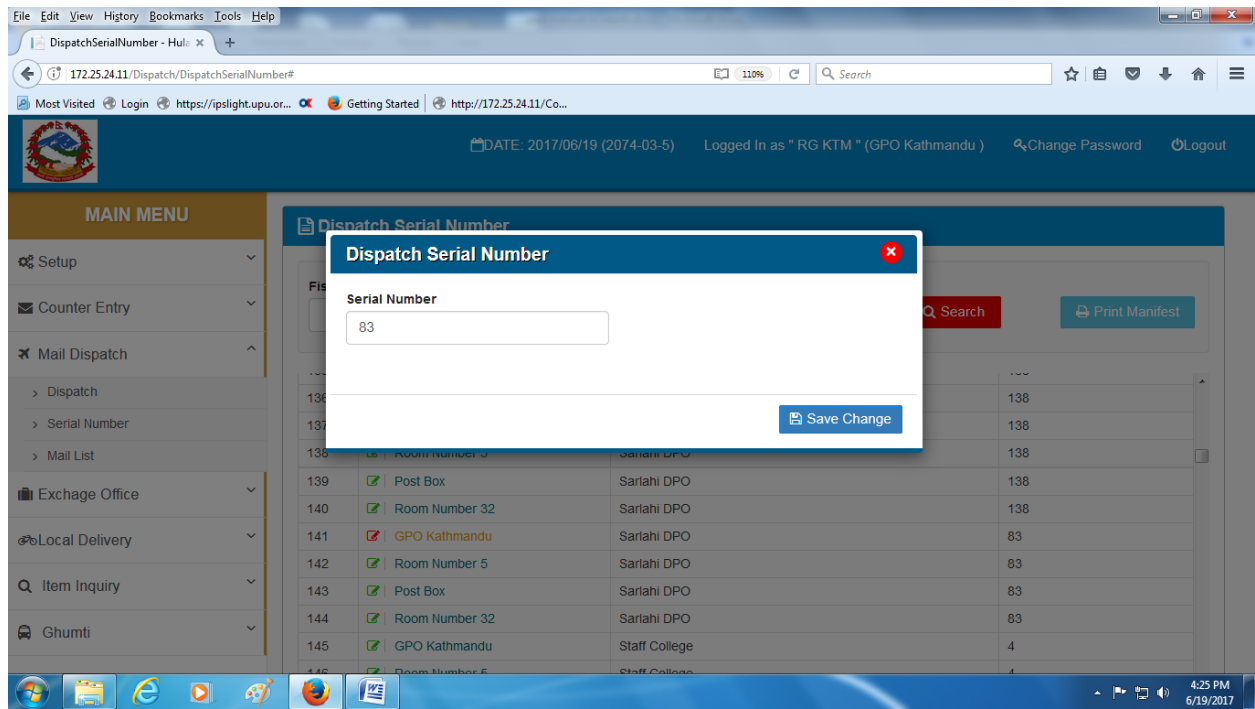
रिसेप्टेकल बारकोड

Receptacle Barcode

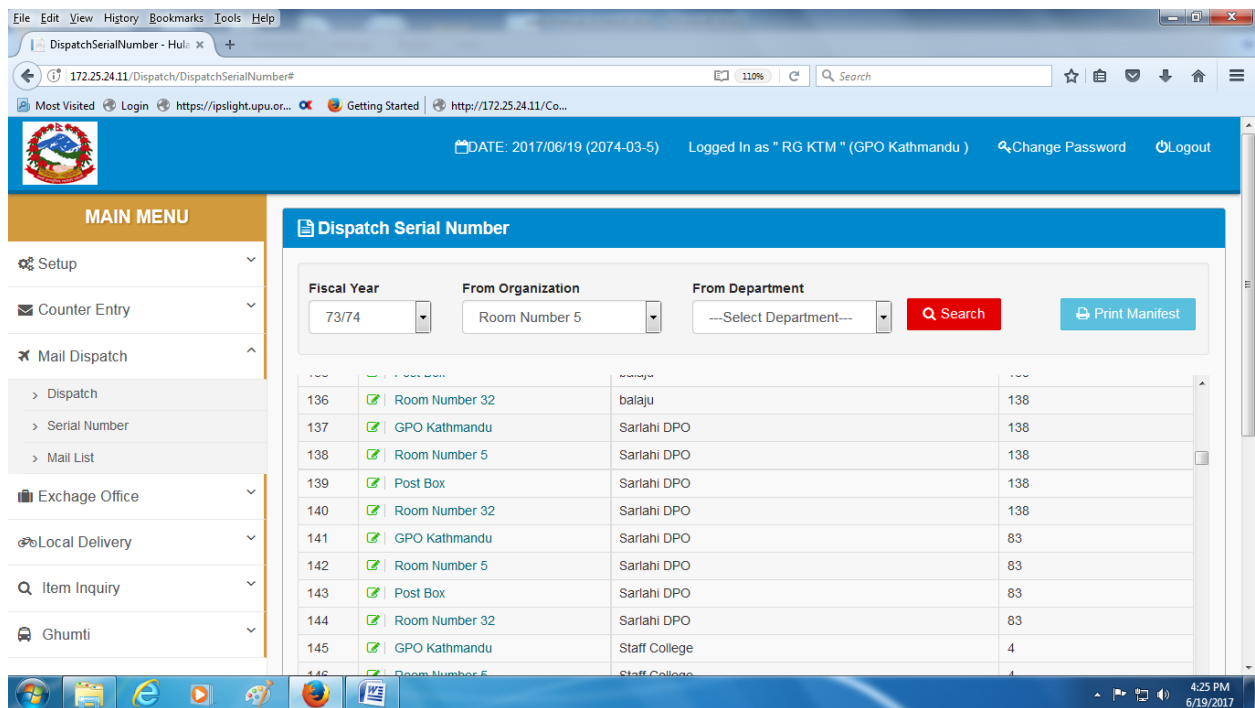
From GPO Kathmandu	CN35
Mail No 138	To Solukhumbu DPO
Date of Departure: 2017/06/19	
Rec No: 2/D	Carrier No n/a
Number of Items 3	Kg 2.590
Airports of Transhipment	Offloading Airport

44600 SD 138 1*

३.३.२ प्रेषण क्रम संख्या (Dispatch Serial Number)



प्रेषण क्रम संख्या हरेक प्रेषक र प्रापकको लागि फरक हुन्छ ।



प्रेषण क्रम सम्पादन, आर्थिक वर्ष वा अर्गनाइजेसनको आधारमा खोजीकार्य तथा मेनिफेस्ट प्रिन्ट गर्न सकिन्छ ।

३.३.३ मेल सूची

The screenshot shows a web application interface for a mail list. The browser address bar shows the URL <http://172.25.24.11/Dispatch/MailList>. The user is logged in as "RG KTM" (GPO Kathmandu). The interface includes a main menu on the left with options like Setup, Counter Entry, Mail Dispatch, Exchange Office, Local Delivery, Item Inquiry, and Ghumti. The main content area displays the "Mail List" for GPO Kathmandu EMS on 2017-06-19. The search filters are set to Date: 2017-06-19, From Organization: Room Number 5, and Department: EMS. The table below shows the mail list data.

SN.	Office of Destination	Dispatch No	Mail Bag	Redg Bag	Packets	Mixed	Parcel
1	Bhaktapur	30	0	0	0	0	0
2	Kathmandu	30	0	0	0	0	0
3	Kathmandu	31	0	2	0	2	0
4	Kathmandu	32	0	1	0	1	0
5	Rasuwa	39	0	1	0	0	0
6	Dhankuta	51	0	1	0	0	0
7	Kavrepalanchowk	70	0	1	0	0	0
8	Siraha	76	0	1	0	0	0
9	Bhaktapur	111	0	1	0	0	0

मेल सूची मेल ब्याग, रजिष्ट्री ब्याग, प्याकेटहरु, मिश्रित ब्यागहरु, पार्सल आदिको रेकर्ड हो । यसमा हरेक दिन गन्तव्यमा पठाइएका ब्यागहरुको रेकर्ड हुन्छ । मेल सूचीलाई मिति, अर्गनाइजेसन वा डिपार्टमेन्टको आधारमा खोज्न सकिन्छ र प्रिन्ट पनि दिन सकिन्छ ।

३.४ विनिमय कार्यालय

३.४.१ रिसेप्टेकल प्राप्त

DATE: 2017/06/19 (2074-03-5) Logged In as "RG KTM" (GPO Kathmandu) Change Password Logout

MAIN MENU

- Setup
- Counter Entry
- Mail Dispatch
- Exchange Office
- Local Delivery
- Item Inquiry
- Ghumti

Receive Receptacle at Office of Exchange (RESDES)

Receptacle Receive At Exchange Form

Receptacle Identifier: Arrival Date: 2017-06-19 Arrival Time: 16:38:00 Receptacle Condition: GoodCondition Weight (Gm):

Content Format: Documents Postal Status: Normal From Organization: ---Select Organization--- From Department: ---Select Dep---

Refresh Save

From Date: 2017-06-19 To Date: 2017-06-19 From Organization: ---Select Organization--- From Department: ---Select Department---

Search Print Manifest

Government of Nepal
Ministry of Information and Communications

DATE: 2017/06/19 (2074-03-5) Logged In as "RG KTM" (GPO Kathmandu) Change Password Logout

MAIN MENU

- Setup
- Counter Entry
- Mail Dispatch
- Exchange Office
- Local Delivery
- Item Inquiry
- Ghumti

Government of Nepal
Ministry of Information and Communications
Postal Service Department
General Post Office
Sundhara, Kathmandu

Receive Receptacle at Office of Exchange (RESDES)
From Date: 2017/06/19 (2074-03-5) To Date: 2017/06/19 (2074-03-5) Organization: Department:

SN.	Receptacle Identifier	Arrival Date	Receptacle Condition	Weight (Gm)	ContentFormat	Postal Status	Actions
1	141	6/19/2017 06:21:00	G	400	EMS	Normal	Delete
2	234	6/19/2017 06:21:00	G	6600	EMS	Normal	Delete
3	137	6/19/2017 06:21:00	G	380	EMS	Normal	Delete
4	160	6/19/2017 06:21:00	G	4960	EMS	Normal	Delete

Government of Nepal
Ministry of Information and Communications

हरेक अर्गनाइजेसनको कुनै पनि डिपार्टमेन्टले विभिन्न अर्गनाइजेसनबाट रिसेप्टेकलहरु प्राप्त गर्दछ । उदाहरणको लागि गो.हु.का. को त्रिभुवन विमानस्थल डिपार्टमेन्टले विभिन्न अर्गनाइजेसन वा डिपार्टमेन्टबाट पठाईएका रिसेप्टेकलहरु प्राप्त गर्दछ । यसरी प्राप्त भएका रिसेप्टेकलहरु थप्न, सम्पादन गर्न, हटाउन, प्रिन्ट गर्नका साथै मिति अवधिको आधारमा खोज्न पनि सकिन्छ ।

३.४.२

रिसेप्टेकल डिपार्टमेन्टबाट प्राप्त

DATE: 2017/06/19 (2074-03-5) Logged In as "RG KTM" (GPO Kathmandu) Change Password Logout

MAIN MENU

- Setup
- Counter Entry
- Mail Dispatch
- Exchange Office
- Local Delivery
- Item Inquiry
- Ghunti

Receive Receptacle From Department

From Date: 2017-06-1 To Date: 2017-06-19 From Organization: Lalitpur DPO From Department: Mail Center Received Status: All

Search Print Manifest

Government of Nepal
Ministry of Information and Communications
Postal Service Department
General Post Office
Sundhara, Kathmandu

SN.	Receptacle Identifier	Departure Date	Receptacle Condition	Weight(Gm)	Content Format	From Organization	From Department	To Organization	To Department	Action
-----	-----------------------	----------------	----------------------	------------	----------------	-------------------	-----------------	-----------------	---------------	--------

डिपार्टमेन्टले प्राप्त गरेका रिसेप्टेकलहरुमा प्रेषित रिसेप्टेकलहरुको रेकर्ड समावेश हुन्छ ।

DATE: 2017/06/19 (2074-03-5) Logged In as "HBSBANKE" (Banke DPO) Change Password Logout

MAIN MENU

- Setup
- Counter Entry
- Mail Dispatch
- Exchange Office
- Local Delivery
- Item Inquiry
- Ghunti

Receive Receptacle From Department

From Date: 2017-06-1 To Date: 2017-06-19 From Organization: Lalitpur DPO From Department: Mail Center Received Status: All

Search Print Manifest

Government of Nepal
Ministry of Information and Communications
Postal Service Department
District Post Office Banke
Nepalgunj

SN.	Receptacle Identifier	Departure Date	Receptacle Condition	Weight(Gm)	Content Format	From Organization	From Department	To Organization	To Department	Action
-----	-----------------------	----------------	----------------------	------------	----------------	-------------------	-----------------	-----------------	---------------	--------

DATE: 2017/06/19 (2074-03-5) Logged In as " RG KTM " (GPO Kathmandu) Change Password Logout

MAIN MENU

- Setup
- Counter Entry
- Mail Dispatch
- Exchange Office
- Local Delivery
- Item Inquiry
- Ghumti

Dispatch Receptacle at Office of Exchange(PREDES)

Receptacle Dispatch At Exchange Form

Receptacle Identifier: Departure Date: 2017-06-19 Departure Time: 16:39:00 Receptacle Condition: GoodCondition Weight(Gm):

Content Format: Documents Postal Status: Normal To Organization: ---Select Organization--- To Department: ---Select Department---

Refresh Save

From Date: 2017-06-19 To Date: 2017-06-19 From Organization: GPO Kathmandu

From Department: ---Select Department--- To Organization: ---Select Organization--- To Department: Select Department

DATE: 2017/06/19 (2074-03-5) Logged In as " RG KTM " (GPO Kathmandu) Change Password Logout

MAIN MENU

- Setup
- Counter Entry
- Mail Dispatch
- Exchange Office
- Local Delivery
- Item Inquiry
- Ghumti

Government of Nepal
Ministry of Information and Communications
Postal Service Department
General Post Office
Sundhara, Kathmandu

Dispatch Receptacle at Office of Exchange(PREDES)
From Date:2017/06/19 To Date:2017/06/19 (2074-03-5)
From Organization:GPO Kathmandu To Organization:
From Department:EMS To Department:

SN.	Receptacle Identifier	Departure Date	Receptacle Condition	Weight(Gm)	ContentFormat	Postal Status	To Organization	To Department	Actions
1	141	6/19/2017 06:23:00	G	400	EMS	Normal	Banke DPO	Buddha Air	Del
2	234	6/19/2017 06:23:00	G	6600	EMS	Normal	E.R.P.D Morang	Buddha Air	Del
3	137	6/19/2017 06:23:00	G	380	EMS	Normal	Jhapa DPO	Buddha Air	Del
4	160	6/19/2017	G	4960	EMS	Normal	W.R.P.D. Kaski	Buddha Air	Del

प्राप्त रिसेप्टेकलहरूलाई अर्को अफिसमा प्रेषण गर्न सकिन्छ । उदाहरणको लागि गो.हु.का. को त्रिभुवन विमानस्थल डिपार्टमेन्टले प्राप्त रिसेप्टेकलहरू मेल सेन्टरलाई प्रेषण गर्दछ, त्यस्तै गरी मेल सेन्टरले पनि रिसेप्टेकलहरू विमानस्थललाई प्रेषण गर्दछ । प्रेषण गरिएका रिसेप्टेकलहरू थप्न, सम्पादन गर्न, हटाउन, मिति अवधिको आधारमा खोज्नका साथै प्रिन्ट गर्न सकिन्छ ।

३.५ मेल सेन्टर

सामान्यतया मेल सेन्टरले उपलब्ध मेल वस्तुहरु फरक गन्तव्यहरुका लागि छुट्याउने र जतिसक्दो चाँडै प्रेषण गर्ने व्यवस्था मिलाउँछ । यस प्रयोजनको लागि पहिला प्राप्त वस्तुहरुको रेकर्ड त्रयाक अनि कमबद्ध गरिन्छ र 'send item to next office' मोड्युल मार्फत अर्को डिपार्टमेन्ट अथवा प्रेषण मोड्युल मार्फत अर्को अर्गनाईजेसनमा प्रेषित गरिन्छ ।

३.५.१ वस्तुहरु प्राप्त

मेल सेन्टरले काउन्टर दर्ता भई रजिष्टर भएका साथ साथै अरु डिपार्टमेन्ट तथा अर्गनाईजेसनबाट आएका वस्तुहरु प्राप्त गर्दछ । यसरी प्राप्त भएका वस्तुहरुको रेकर्ड प्रिन्ट गर्न, मेट्न र मितिको आधारमा खोजी गर्न सकिन्छ ।

The screenshot displays the 'Receive Items' interface of the Postal Service Department General Post Office. The top navigation bar includes the date '2017/06/19 (2074-03-5)', the user 'Logged in as "RG KTM" (GPO Kathmandu)', and options for 'Change Password' and 'Logout'. A 'MAIN MENU' is visible on the left, listing 'Setup', 'Counter Entry', 'Mail Dispatch', 'Exchange Office', 'Local Delivery', 'Item Inquiry', and 'Ghumti'.

The 'Item Entry Form' contains the following fields:

- Item Identifier: []
- Received Date: 2017-06-19
- Received Time: 16:16:00
- Received Condition: GoodCondition
- From Organization: ---Select Organization---
- From Department: ---Select Department---

Below the form, there are search filters for 'From Date' (2017-06-19), 'To Date' (2017-06-19), 'From Organization' (Select Organization), and 'From Department' (Select Department). A 'Search' button and a 'Print Manifest' button are also present.

The 'Receive Items' table shows the following data:

SN.	Item Identifier	Received Date	Received Condition	DuplicateReason	Action
1	8063	6/19/2017 10:22:00	GoodCondition		Delete
2	76147	6/19/2017 10:22:00	GoodCondition		Delete
3	23717	6/19/2017 10:22:00	GoodCondition		Delete
4	50015	6/19/2017 10:22:00	GoodCondition		Delete
5	79226	6/19/2017 10:22:00	GoodCondition		Delete
6	79227	6/19/2017 10:22:00	GoodCondition		Delete
7	79225	6/19/2017 10:22:00	GoodCondition		Delete

३.५.२ अर्को अफिसमा वस्तु पठाउन (Send Item to Next Office)

मेल सेन्टरले प्राप्त गरेका वस्तुहरु यहि मोड्युलमा डिसप्याच र रिसेप्टेकल रेकर्ड नगरिकन अरु डिपार्टमेन्ट तथा अर्गनाइजेसनमा पठाउँछ । उदाहरणको लागि गो.हु.का. को मेल सेन्टरले वस्तुहरु आफ्नै अफिसको ई.एम.एस. शाखामा पठाउँछ ।

SN.	Delivery Name	From Organization	To Organization	To Department	Created Date	No of Items	Actions
1	44600-0000-6/19 /2017-agrim	GPO Kathmandu	Room Number8	Mail Center	2017-06-19	39	Delete Print Manifest
2	44600-44600-Na La Kosh-6/19/2017-TRRROOMNO8	GPO Kathmandu	Nagarik Lagani Kosh	Room Number 8	2017-06-19	94	Delete Print Manifest
3	44600-0000-6/19/2017-...	GPO Kathmandu	Room Number8	Mail Center	2017-06-19	65	Delete

यहाँ हामी पठाउने वस्तुहरुको सूची नाम सहितको देख्न सक्दछौ जुन संपादन गर्न, मेटाउन, प्रिन्ट गर्न र मिति दायराको आधारमा खोज्न सक्दछौ ।

प्रिन्ट मेनिफेस्ट

DATE: 2017/06/19 (2074-03-5) Logged In as " RG KTM " (GPO Kathmandu) Change Password Logout

MAIN MENU

- Setup
- Counter Entry
- Mail Dispatch
- Exchange Office
- Local Delivery
- Item Inquiry
- Ghumti

Send Item to Next Office Manifest

Print

Government of Nepal
Ministry of Information and Communications
Postal Service Department
General Post Office
Sundhara, Kathmandu

FromOrganization	ToOrganization	Date
GPO Kathmandu / Mail Center	Room Number8 / Mail Center	2017/06/19 (2074-03-5)

Order No	Item Id	Order No	Item Id	Order No	Item Id	Order No	Item Id
1	4048916	11	4248869	21	4248946	31	4248984
2	4248980	12	424887	22	4248922	32	3848223
3	3848203	13	4248871	23	42487947	33	3848224
4	4249000	14	4248872	24	4248921	34	3848221
5	4248999	15	4248873	25	4048923	35	4040105
6	4248864	16	4248874	26	4248924	36	1443209
7	3848205	17	4248876	27	4248877	37	1443210
8	4248863	18	4248875	28	40248915	38	1443207

4:18 PM
6/19/2017

प्रिन्ट गर्ने प्रयोजनको लागि प्रिन्ट बटन थिच्नुहोला ।

३.५.३ कोठा नम्बर ८

वस्तुहरु प्राप्त

DATE: 2017/06/19 (2074-03-5) Logged In as " RG KTM " (GPO Kathmandu) Change Password Logout

MAIN MENU

- Setup
- Counter Entry
- Mail Dispatch
- Exchange Office
- Local Delivery
- Item Inquiry
- Ghunti

Receive Items

Item Entry Form

Item Identifier:
Received Date: 2017-06-19
Received Time: 16:27:00
Received Condition: GoodCondition
From Organization: ---Select Organization---
From Department: ---Select Department---

From Date: 2017-06-19 To Date: 2017-06-19 From Organization: Select Organization From Department: Select Department

Search Print Manifest

DATE: 2017/06/19 (2074-03-5) Logged In as " RG KTM " (GPO Kathmandu) Change Password Logout

MAIN MENU

- Setup
- Counter Entry
- Mail Dispatch
- Exchange Office
- Local Delivery
- Item Inquiry
- Ghunti

Search Print Manifest

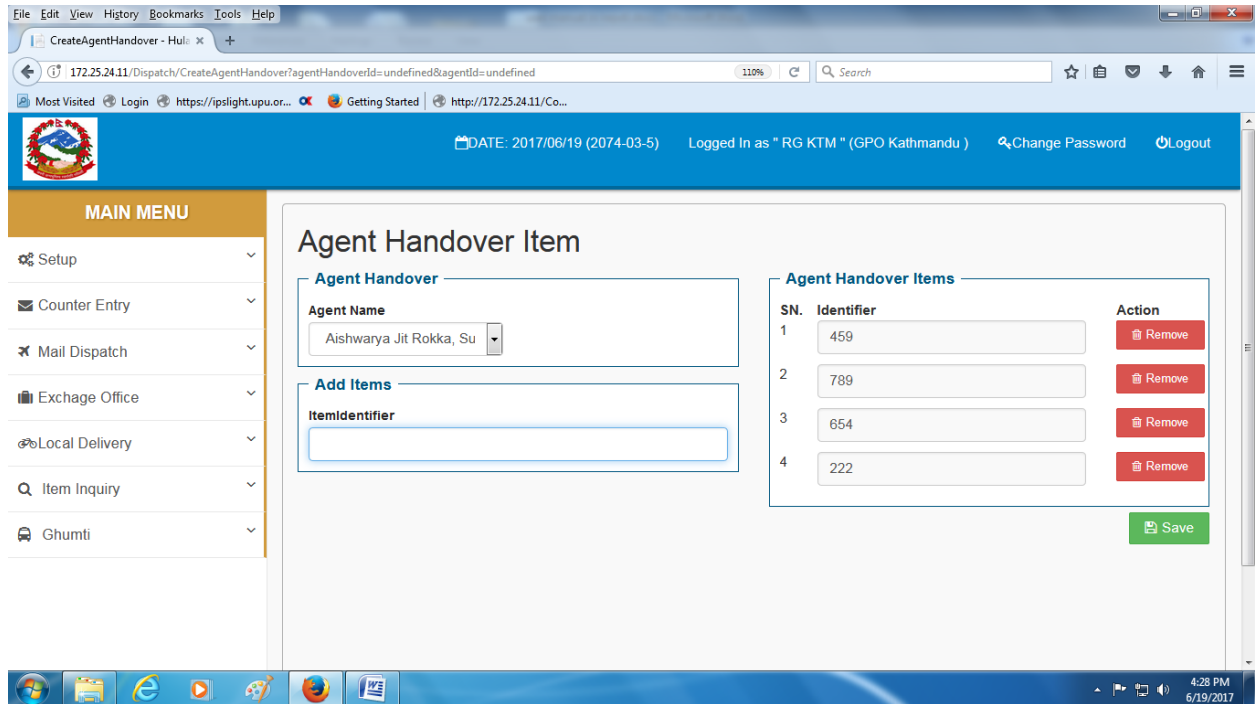
Government of Nepal
Ministry of Information and Communications
Postal Service Department
General Post Office
Sundhara, Kathmandu

Receive Items
From Date:2017/06/19 (2074-03-5) To Date:2017/06/19 (2074-03-5)
Organization:GPO Kathmandu Department:EMS

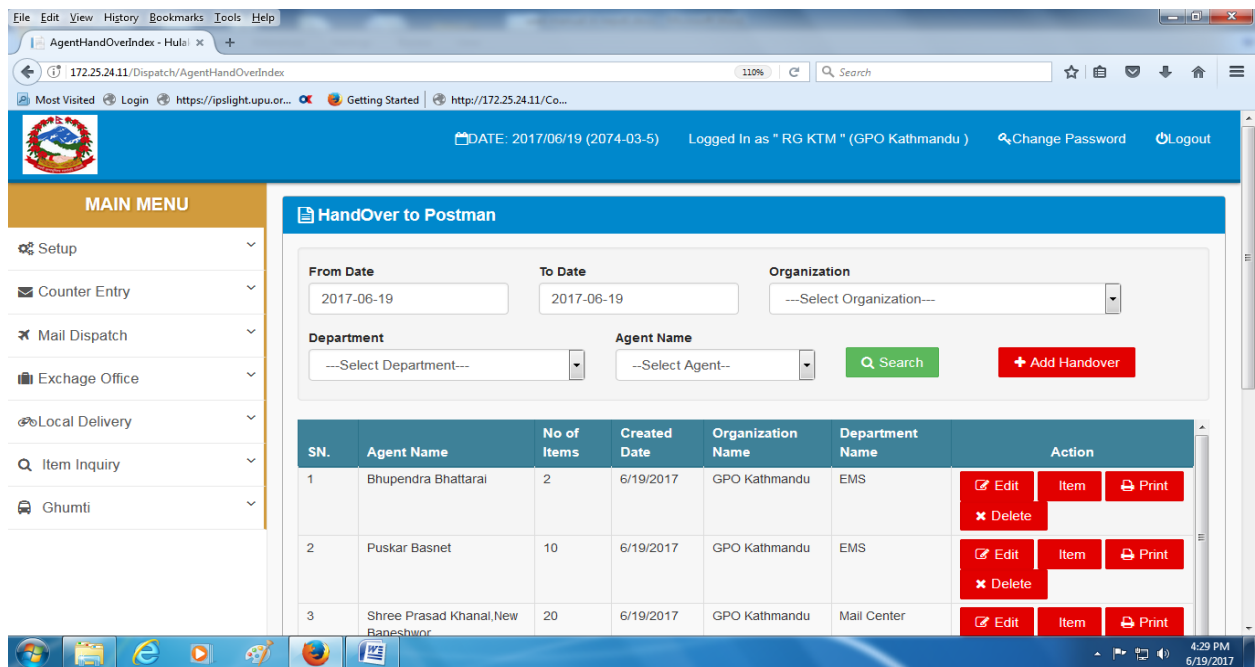
SN.	Item Identifier	Received Date	Received Condition	DuplicateReason	Action
1	8063	6/19/2017 10:22:00	GoodCondition		Delete
2	76147	6/19/2017 10:22:00	GoodCondition		Delete
3	23717	6/19/2017 10:22:00	GoodCondition		Delete
	50015	6/19/2017 10:22:00	GoodCondition		Delete

कोठा नम्बर ८ ले मेल सेन्टरबाट पठाइएका वस्तुहरु प्राप्त गर्दछ । यसरी प्राप्त वस्तुहरु हल्कारालाई वितरण गर्न दिइन्छ ।

३.५.४ हल्कारालाई हस्तान्तरण

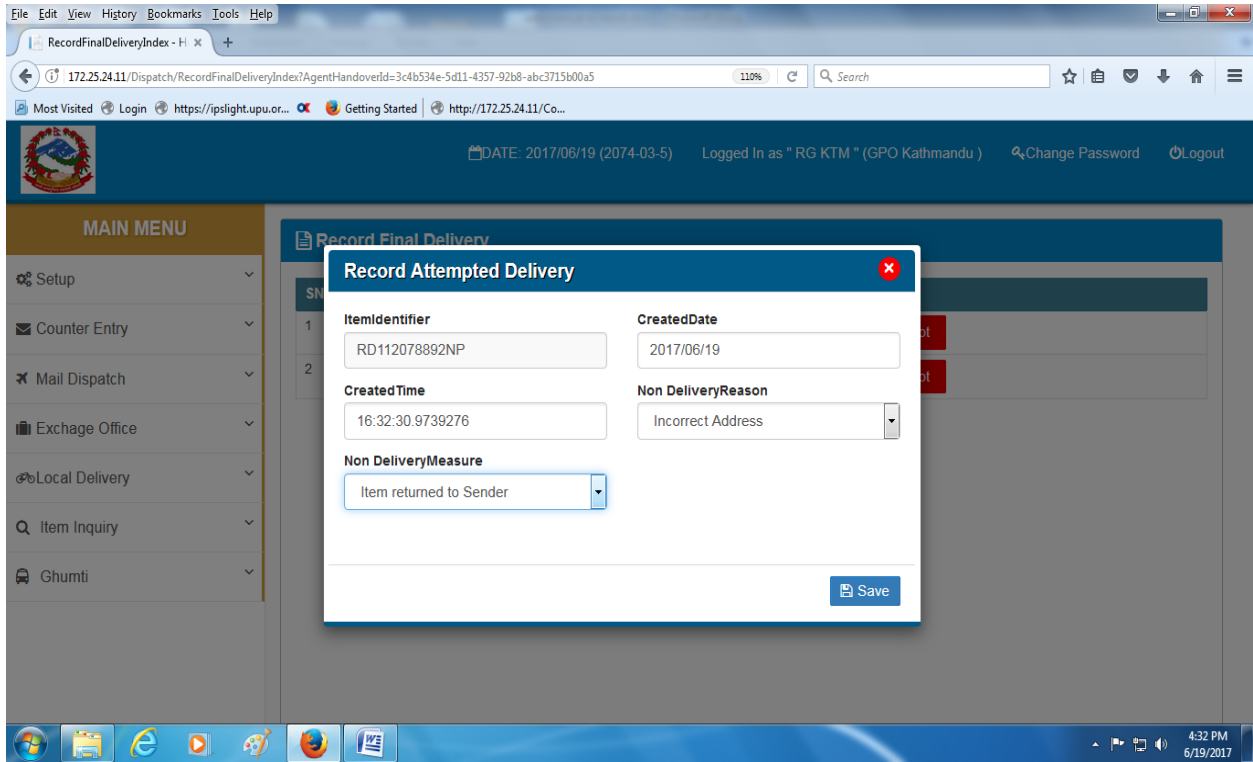


कोठा नम्बर ८ ले वस्तुहरु हल्कारालाई हस्तान्तरण गर्दछ। हल्काराले उक्त वस्तुहरु वितरण वा वितरण प्रयास गर्दछ।



एजेन्टले हस्तान्तरण गरेका वस्तुहरुको विवरण वितरणकर्ताको नाम सहित थप्न, सम्पादन गर्न, हटाउन, प्रिन्ट गर्नका साथै मिति अवधि, अर्गनाइजेसन, डिपार्टमेन्ट आदिको आधारमा खोज्न पनि सकिन्छ।

३.५.५ वितरण प्रयास रेकर्ड



वितरण प्रयास सूचीमा हल्काराद्वारा भएका वितरण प्रयासको रेकर्डहरु समावेश हुन्छ । वितरण प्रयास सूचीमा वितरण नहुनुको कारण खुलाइएको हुन्छ । वितरण प्रयास भएका वस्तुहरुको सुची हटाउन, मिति वा वितरण एजेन्टको आधारमा खोज्न र प्रिन्ट गर्न सकिन्छ ।

३.५.६ अन्तिम वितरण रेकर्ड

DATE: 2017/06/19 (2074-03-5) Logged In as "RG KTM" (GPO Kathmandu) Change Password Logout

MAIN MENU

- Setup
- Counter Entry
- Mail Dispatch
- Exchange Office
- Local Delivery
- Item Inquiry
- Ghumti

Record Final Delivery

SN.	Item Identifier	Status	Actions
1	RD112078892NP	NA	+ Delivery + Attempt
2	RD112078901NP	NA	+ Delivery + Attempt

4:34 PM 6/19/2017

अन्तिम वितरण रेकर्डमा हल्काराद्वारा वितरण गरिएका वस्तुहरु सुचिकृत हुन्छन । अन्तिम वितरण भएका वस्तुहरुको सुची हटाउन, मिति वा वितरण एजेन्टको आधारमा खोज्न र प्रिन्ट गर्न सकिन्छ ।

३.५.७ स्थानिय वितरण कार्यालय (EMG)

DATE: 2017/06/19 (2017-03-5) Logged In as "RG KTM" (GPO Kathmandu) Change Password Logout

MAIN MENU

- Setup
- Counter Entry
- Mail Dispatch
- Exchange Office
- Local Delivery
- Item Inquiry
- Ghumti

Receive Items From RoomNumber 5

Item Entry Form

Item Identifier: Received Date: 2017-06-19 Received Time: 16:35:00 PostBoxNo: Received Condition: GoodCondition

Save

From Date: 2017-06-19 To Date: 2017-06-19 Item Identifier: Search Print Manifest

Government of Nepal
Ministry of Information and Communications
Postal Service Department
General Post Office

DATE: 2017/06/19 (2017-03-5) Logged In as "RG KTM" (GPO Kathmandu) Change Password Logout

MAIN MENU

- Setup
- Counter Entry
- Mail Dispatch
- Exchange Office
- Local Delivery
- Item Inquiry
- Ghumti

Government of Nepal
Ministry of Information and Communications
Postal Service Department
General Post Office
Sundhara, Kathmandu

Receive Items From RoomNumber 5
From Date: 2017/06/19 (2017-03-5) To Date: 2017/06/19 (2017-03-5) Organization: GPO Kathmandu Department: EMS

SN.	Item Identifier	Received Date	PostBoxNo	Received Condition	DuplicateReason	Status	Action
1	ED730581665NP	6/19/2017 11:22:00		GoodCondition		NA	+ Delivery + Attempt Delete
2	DD730583627NP	6/19/2017 11:55:00		GoodCondition		NA	+ Delivery + Attempt Delete
				GoodCondition		NA	+ Delivery

स्थानिय वितरण कार्यालयले प्राप्त वस्तुहरु सिधै वितरण गर्न सक्दछ । यस्ता निकायहरुले वस्तुहरु हल्कारालाई हस्तान्तरण गरि रहनु पर्दैन ।

वितरण प्रयास रेकर्ड

Record Attempted Delivery

Item Identifier: RD112078892NP

Created Date: 2017/06/19

Created Time: 16:36:10.1854658

Non Delivery Reason: Incorrect Address

Non Delivery Measure: Item returned to Sender

Save

Record Final Delivery

SN.	Item Identifier	Status	Actions
1	RD112078915NP	NA	+ Delivery + Attempt
2	DD730583627NP	NA	+ Delivery + Attempt
3	DD730583508NP	NA	+ Delivery + Attempt
4	DD730581745NP	NA	+ Delivery + Attempt
5	DD730583525NP	NA	+ Delivery + Attempt
6	DD730583644NP	NA	+ Delivery + Attempt
7	DD730581731NP	NA	+ Delivery + Attempt
8	DD730583587NP	NA	+ Delivery + Attempt
9	DD730583485NP	NA	+ Delivery + Attempt
10	DD730583542NP	NA	+ Delivery + Attempt

कुनै कारणवश वितरण हुन नसकेका वस्तुहरु हल्काराले वितरण प्रयास गर्न सक्दछन् । यस्तो अवस्थामा हल्काराले वितरण हुन नसक्नुको कारण उल्लेख गर्नु पर्दछ । वितरण प्रयास रेकर्डमा भएका वस्तुहरु हल्काराद्वारा वितरण गर्न मिल्दैन ।

अन्तिम वितरण रेकर्ड

Record Final Delivery

Item Identifier	DeliveryDate
RD112078892NP	2017/06/19
DeliveryTime	Signatory
16:37:39.6955855	
Location	

Save

Record Final Delivery

SN.	Item Identifier	Status	Actions
1	RD112078892NP	NA	+ Delivery + Attempt
2	RD112078901NP	NA	+ Delivery + Attempt

हल्काराले वस्तुहरु गन्तव्यमा अन्तिम वितरण गर्न सक्दछन । अन्तिम वितरण रेकर्डमा यस्ता वस्तुहरुको वितरण विवरण हुन्छ । अन्तिम वितरण भएका वस्तुहरुलाई वितरण प्रयास रेकर्डमा जनाउन मिल्दैन ।

३.६ बस्तु जाँच

The screenshot shows a web browser window displaying the 'Item Inquiry /Bag Inquiry' page. The page has a blue header with the date '2017/06/19 (2074-03-5)', the user 'Logged In as "HBSBANKE" (Banke DPO)', and options for 'Change Password' and 'Logout'. A 'MAIN MENU' is visible on the left, listing 'Setup', 'Counter Entry', 'Mail Dispatch', 'Exchange Office', 'Local Delivery', 'Item Inquiry', and 'Ghumti'. The main content area is titled 'Item Inquiry /Bag Inquiry' and contains two search sections: 'Item Inquiry' and 'Receptacle Inquiry', each with a text input field and a red 'Search' button. Below these is an 'Item Details' section with a table showing the following data:

Item Details :	
Weight	0
Amount	0
Mail Class	
Origin	
Destination	

बस्तु जाँचद्वारा उक्त बस्तुको सम्पूर्ण विवरण हरु जस्तै तौल, मात्रा, मेल प्रकार, उत्पन्न र गन्तव्य आदि हेर्न सकिन्छ ।

रिसेप्टेकल जाँच

This screenshot is identical to the one above, showing the 'Item Inquiry /Bag Inquiry' page. The 'Receptacle Inquiry' section is highlighted with a blue border, indicating it is the active section. The 'Item Details' table is also visible, showing the same data as in the previous screenshot.

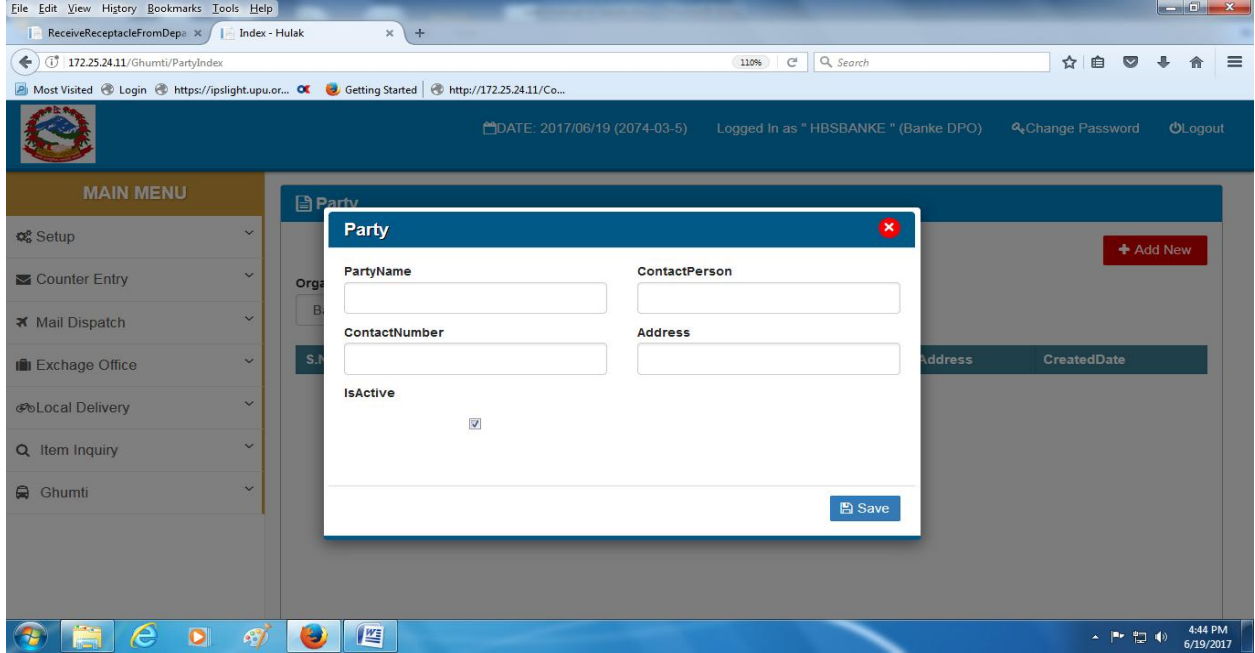
रिसेप्टेकल जाँचद्वारा रिसेप्टेकल घटना विवरणहरु हेर्न सकिन्छ ।

३.७ पार्टी अर्गनाइजेसन मोड्युल

यो मोड्युल ती पार्टीहरूसँग सरोकार राख्छ, जो सँग कारोवार पुर्व र पछि हुलाक अफिसहरूसँग MOU गरिन्छ ।

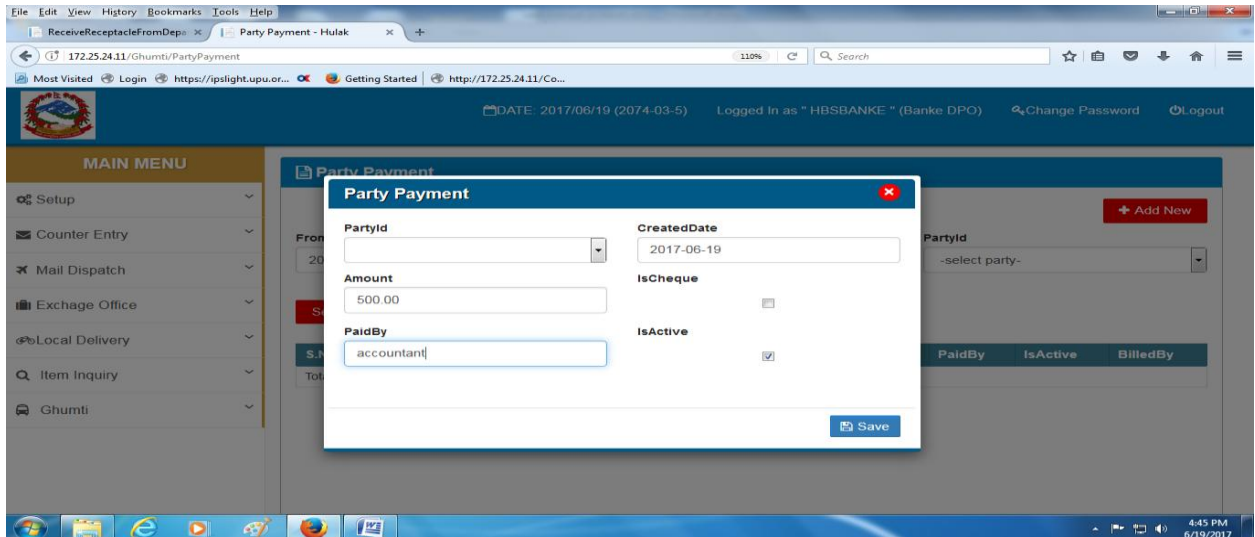
३.७.१ पार्टी सेट अप

पार्टीलाई थप्न सकिन्छ ।



३.७.२ पार्टी भुक्तानी

पार्टीको भुक्तानी चेक वा नगदमा गर्न सकिन्छ ।



३.७.३ पार्टी स्टेटमेन्ट

यसमा निश्चित समय अवधिको लागि सम्पूर्ण कारोबार विवरणहरु जेनेरेट गर्न सकिन्छ ।

The screenshot shows the 'Party Transactions' page in a web browser. The browser address bar shows '172.25.24.11/Ghunti/PartyTransactions'. The page header includes the date '2017/06/19 (2074-03-5)', the user 'Logged In as "HBSBANKE" (Banke DPO)', and options for 'Change Password' and 'Logout'. A 'MAIN MENU' is visible on the left with items like Setup, Counter Entry, Mail Dispatch, Exchange Office, Local Delivery, Item Inquiry, and Ghunti. The main content area has filters for 'FromDate' (2017-06-19), 'ToDate' (2017-06-19), 'Organization' (Banke DPO), and 'PartyId' (-select party-). There are 'Search' and 'Print' buttons. Below these is a table with columns: S.N., Organization, PartyName, CreatedDate, Remarks, Debit, Credit, and Balance. The table contains one row for 'Opening' on 2017/06/18 with a balance of 0.00, and a 'Total' row showing 0.00.

३.७.४ पार्टी बिल

काउन्टर बिल काउन्टर प्रविष्टिमा पार्टी विकल्प चयन गरि जेनेरेट गर्न सकिन्छ ।

The screenshot shows the 'Daily Sales Report' page in a web browser. The browser address bar shows '172.25.24.11/Counter/CounterEntryListPartyWise'. The page header includes the date '2017/06/19 (2074-03-5)', the user 'Logged In as "HBSBANKE" (Banke DPO)', and options for 'Change Password' and 'Logout'. A 'MAIN MENU' is visible on the left. The main content area has filters for 'FromDate' (2017-06-19), 'ToDate' (2017-06-19), 'Organization' (Banke DPO), 'PartyId' (-select party-), and 'Active Status' (All). There are 'Search', 'Export To Excel', and 'Print' buttons. Below these is a table with columns: SN., Registration No, Bill No, Mail Type, Weight, Charge(Rs.), From Addr, To Addr, From, To, and Action. The table title is 'Daily Report of from 2017/06/19 (2074-03-5) to 2017/06/19 (2074-03-5)'. The table is currently empty.