(प्रारम्भिक)

नेपाल सरकारको

# सेयर तथा ऋण लगानीको वार्षिक प्रतिवेदन

(सार्वजनिक ऋण व्यवस्थापन नियमावली २०८० को नियम ४७ अनुसार तयार गरिएको)

## आर्थिक वर्ष २०८२/८३

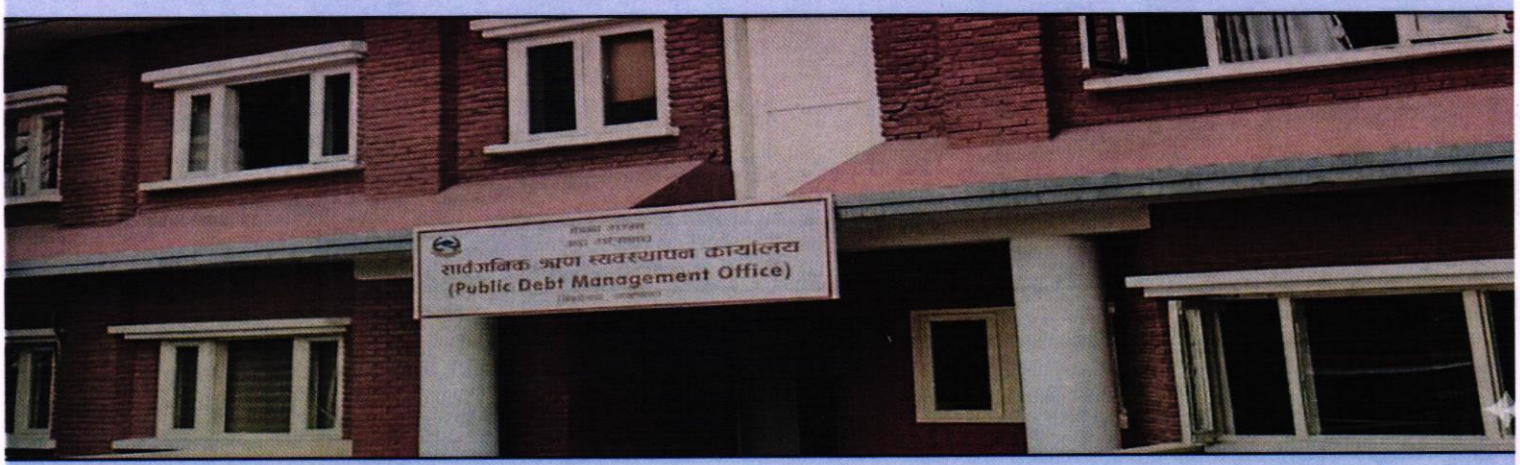


नेपाल सरकार

अर्थ मन्त्रालय

सार्वजनिक ऋण व्यवस्थापन कार्यालय

त्रिपुरेश्वर, काठमाडौं

२०८३, भाद्र

## कार्यकारी सारांश

### आ.व.२०८२/८३ सम्मको सेयर तथा ऋण लगानीको स्थिति




- आर्थिक वर्ष २०८२/८३ सम्म नेपाल सरकारको १६० वटा सार्वजनिक संस्था तथा निकायहरुमा सेयर तथा ऋण लगानी रु.९ खर्ब ७३ अर्ब ३२ करोड ३८ लाख ९८ हजार लगानी रहेको छ।
- आर्थिक वर्ष २०८२/८३ सम्म सरकारको कुल सेयर लगानी ११६ संस्थानमा रु.४ खर्ब १३ अर्ब ८८ करोड ४७ लाख ३३ हजार रहेको छ। सबैभन्दा बढी सेयर लगानी रहेका संस्थाहरू क्रमश: नेपाल विधुत प्राधिकरण, नेपाल नागरिक उड्डयन प्राधिकरण, नेपाल टेलिकम, राष्ट्रिय वाणिज्य बैक र कृषि विकास बैंक रहेका छन।
- आर्थिक वर्ष २०८२/८३ सम्म नेपाल सरकारको कुल ऋण लगानी रु.५ खर्ब ५९ अर्ब ४३ करोड ९१ लाख ६४ हजार रहेको छ। जस मध्ये नेपाल सरकार स्रोतबाट रु.१ खर्ब ६१ अर्ब ७० करोड ७० लाख ९६ हजार र वैदेशिक स्रोतबाट रु.३ खर्ब ९७ अर्ब ७३ करोड २० लाख ६८ हजार रहेको छ। आर्थिक वर्ष २०८२/८३ सम्म बढी ऋण लगानी भएका सस्थानहरुमा नेपाल विद्युत प्राधिकरण, काठमाडौं उपत्यका खानेपानी व्यवस्थापन बोर्ड, नेपाल नागरिक उड्डयन प्राधिकरण र खानेपानी संस्थान रहेका छन।
- आर्थिक वर्ष २०८२/८३ मा नेपाल सरकारले साँवा फिर्ता तर्फ रु.२ अर्ब ८६ करोड ५२ लाख ६६ हजार ८ सय ८२ रुपैंया र व्याज असुली तर्फ २ अर्ब ४० करोड ७६ लाख ४१ हजार ८ सय ४९ रुपैया प्राप्त भएको छ।
- आर्थिक वर्ष २०८२/८३ मा सेयर लगानी तर्फ रु.६ अर्ब ६ करोड ५१ लाख ९६ हजार २२६ रुपैंया र ऋण लगानी तर्फ ३५ अर्ब ३७ करोड ८१ लाख ७१ हजार १०० रुपैंया गरी जम्मा रु.४१ अर्ब ४४ करोड ३३ लाख ६७ हजार ३२६ रुपैंया लगानी भएको छ।

- आर्थिक वर्ष २०८२/८३ सम्म भाखा नाघेको साँवा रु.२ खर्ब ६९ अर्ब ४६ करोड ९४ लाख १३ हजार ७ सय ४३ रुपैंया र भाखा नाघेको व्याज रु.१ खर्ब ५४ अर्ब ५३ करोड ९२ लाख ७७ हजार ३ सय ४८ रुपैंया गरी कुल भाखा नाघेको रकम रु.४ खर्ब २४ अर्ब ८६ लाख ९१ हजार ९१ रुपैंया रहेको छ। त्यसै गरी भाखा नाघेको साँवा व्याज बढी भएका सार्वजनिक संस्थानहरुमा नेपाल विद्युत प्राधिकरण, काठमाडौ उपत्यका खानेपानी व्यवस्थापन बोर्ड, नेपाल खानेपानी संस्थान, नेपाल नागरिक उड्डयन प्राधिकरण आदि रहेका छन।
- आर्थिक वर्ष २०८२/८३ सम्म नेपाल सरकारले कर्मचारी सञ्चय कोषबाट भएको कर्जा प्रवाहमा रु.२३ अर्ब ३ करोड र नागरिक लगानी कोषबाट भएको कर्जा प्रवाहमा रु.३२ अर्ब ८९ करोड गरी कुल रु.५५ अर्ब ९२ करोड जमानत प्रदान गरेको छ।
- आर्थिक वर्ष २०८२/८३ सम्म सार्वजनिक संस्थानहरूको कुल सम्भावित दायित्व रु.२० खर्ब ३३ अर्ब १ करोड र कुल सम्भावित दायित्वको कुल रकम रु.१८ खर्ब ६४ अर्ब ५७ करोड पुगेको छ।

.....

(राजेन्द्रदेव पाण्डे)

कार्यालय प्रमुख

विषय सूची

परिच्छेद-१ प्रारम्भिक ..... १

१.१ पृष्ठभूमि ..... १

१.२ कार्यालयको दुरदृष्टि र सोच ..... २

१.३ कार्यालयको काम कर्तव्य र अधिकार ..... २

१.४ मौजुदा जनशक्ति र संगठन संरचना ..... ४

१.५ शाखागत कार्य विवरण ..... ५

१.६ कार्यालयको अन्य निकायसङ्गको सम्बन्ध ..... १३

परिच्छेद-२ कानुनी व्यवस्था तथा कार्य प्रणाली ..... १६

२.१ मौजुदा कानुनी व्यवस्था ..... १६

परिच्छेद-३ लगानीको स्थिति र विश्लेशण ..... २२

३.१. सार्वजनिक संस्थान तथा निकायहरुमा आर्थिक बर्ष २०८२/८३ सम्म भएको लगानीको संक्षिप्त स्थिति ..... २२

३.२. सरकारको सेयर तथा ऋण लगानीको तुलनात्मक स्थिति ..... २३

३.३. सेयर लगानी ..... २४

३.३.१ कुल सेयर लगानी स्थिति ..... २४

३.३.२ बढी सेयर लगानी भएका संस्थानहरु ..... २५

३.४. ऋण लगानीको स्थिति ..... २७

३.४.१ कुल ऋण लगानी स्थिति ..... २७

३.४.२ बढी ऋण लगानी भएका संस्थानहरु ..... २८

३.४.३ साँवा तथा व्याज असुलीको स्थिति ..... ३०

३.४.४ साँवा, व्याज तथा लाभांश प्राप्तिको स्थिति ..... ३२

३.४.५ भाखा नाघेको साँवा र व्याज बढी भएका संस्थानहरु ..... ३३

३.४.६ भाखा नाघेको साँवा र व्याजको तुलनात्मक स्थितिः ..... ३५
परिच्छेद-४ वित्तीय जोखिम ..... ३७
४.१ सरकारी जमानत ..... ३७
४.२ सम्भावित दायित्व ..... ३८
परिच्छेद-५ लेखाङ्कन नीति तथा टिप्पणी ..... ४१
५.१. सेयर तथा ऋणको लेखाङ्कन नीति ..... ४१
५.२. लगानीबाट प्राप्त लाभांश तथा व्याज (राजस्व) सम्बन्धमाः ..... ४२
५.३ आ.व. २०८२/८३ को सेयर तथा ऋण लगानीतर्फको अद्यावधिक आर्थिक विवरणमा भएका समायोजन टिप्पणी ..... ४३
परिच्छेद-६ पहलहरु ..... ५२
परिच्छेद-७ समस्या तथा चुनौतिहरु ..... ५४
७.१ समस्या तथा चुनौतीहरु ..... ५४
परिच्छेद-८ सुधारको मार्गचित्र तथा निष्कर्ष ..... ६१
अनुसूचीहरू

# परिच्छेद-१

## प्रारम्भिक

### १.१ पृष्ठभूमि

नेपाल सरकारको मिति २०७६/०३/०४ को निर्णयानुसार आर्थिक वर्ष २०७७/७८ देखि नेपाल सरकारको तर्फबाट सार्वजनिक संस्थान तथा निकायहरुमा सेयर तथा ऋण लगानी गर्ने, सो को लेखाङ्कन गर्ने, अभिलेख राख्ने र प्रतिवेदन गर्ने कार्य गर्दै आइरहेकोमा हाल सार्वजनिक ऋण व्यवस्थापन ऐन, २०७९ र सार्वजनिक ऋण व्यवस्थापन नियमावली, २०८० बमोजिम सार्वजनिक ऋण व्यवस्थापन कार्यालयले आन्तरिक ऋण परिचालन, वैदेशिक ऋणको साँवा तथा व्याज भुक्तानी र नेपाल सरकारको सेयर तथा ऋण लगानी सम्बन्धी कार्य गर्दै आएको छ। आ.व.२०८२/८३ मा सम्पादित सरकारी लगानीको समग्र पक्षहरू समावेश गरी कार्यालयमा सञ्चालित सरकारी लगानी व्यवस्थापन प्रणाली (Government Stake Management System) बाट प्राप्त विवरणका आधारमा यो प्रतिवेदन तयार गरिएको छ।

नेपाल सरकारको निर्णय बमोजिम विभिन्न सार्वजनिक संस्थान/निकायहरुमा आ.व. २०८२/८३ को असार मसान्तसम्म गरिएको सेयर तथा ऋण लगानीका साथै सो लगानी स्वरुप प्राप्त भएको साँवा फिर्ता, व्याज तथा लाभांश प्राप्ति समेतको विवरण अद्यावधिक गरी यो वार्षिक प्रतिवेदन तयार गरिएको छ। सुशासनको महत्वपूर्ण अवयवको रुपमा रहेका पारदर्शिता एवम् जवाफदेहिताको मर्म अनुसार सार्वजनिक हितानुकुल यस प्रतिवेदनमा लगानी सम्बन्धी समग्र तथ्याङ्कका साथै विश्लेषणात्मक प्रस्तुती समेत समावेश गरिएको छ।

यस प्रतिवेदनमा उल्लेख भएका विश्लेषणात्मक एवम् समीक्षात्मक विवरणहरू अघिल्ला आर्थिक वर्षहरूका प्रतिवेदन तथा कार्यालयमा उपलब्ध अभिलेखका आधारमा प्रस्तुत गरिएको छ। यस कार्यालयले अभिलेख जनाईराखेको सेयर र ऋणको मूलधनका सम्बन्धमा नेपाल सरकारबाट छुट्टै निर्णय भई आएकोमा बाहेक कुनै परिवर्तन गरिएको छैन। यस प्रतिवेदनमा विगतमा देखिएका र कार्यसम्पादनका क्रममा महसुस गरिएका कमी कमजोरीहरुलाई सम्बोधन तथा न्यूनीकरण गर्ने प्रयास गरिएको छ। विगतमा नेपाल सरकारको तर्फबाट लगानी भएको तर यस कार्यालयलाई जानकारी प्राप्त नभएको लगानी सम्बन्धी हिसाबहरू प्राप्त हुन आएमा अभिलेख जनाई लेखाङ्कन गर्ने

र कुनै हिसाब पुष्टयाई सहित संशोधनका लागि निर्णय भईआएमा विवरण संशोधन गरी अभिलेख अद्यावधिक गर्ने कार्य सार्वजनिक ऋण व्यवस्थापन कार्यालयले गर्नेछ।

सार्वजनिक ऋण व्यवस्थापन कार्यालयको स्थापनासँगै महालेखा नियन्त्रक कार्यालयबाट हस्तान्तरण भएका सार्वजनिक लगानी सम्बन्धी अभिलेख तथा तत् पश्चात् यस कार्यालयबाट अद्यावधिक गरिएका विवरणसँग कतिपय सार्वजनिक संस्थानका अभिलेख मिलान भएको देखिदैन। यसबाट एकातिर नेपाल सरकारको वास्तविक लगानीको विवरण यकिन हुन सकेको छैन भने अर्कोतिर कार्यालयको अभिलेखमा देखिए अनुसारको भाखा नाघेको साँवा र ब्याज रकम असुल गर्नमा समेत कठिनाई भएको अवस्था छ।

## १.२ कार्यालयको दुरदृष्टि र सोच

(क) कार्यालयको दुरदृष्टि

"बलियो संस्थागत क्षमता मार्फत दीगो सार्वजनिक ऋणको व्यवस्थापन गर्ने"

(ख) कार्यालयको सोच

"सार्वजनिक ऋण तथा लगानी व्यवस्थापनलाई एकीकृत रुपमा सञ्चालन गर्ने"

## १.३ कार्यालयको काम कर्तव्य र अधिकार

सार्वजनिक ऋण व्यवस्थापनको कार्यलाई व्यवस्थित बनाउनका लागि विभिन्न कानुनी तथा नीतिगत व्यवस्थाहरू रहेका छन। मुलतः सार्वजनिक ऋण व्यवस्थापन ऐन, २०७९, आर्थिक कार्यविधि तथा वित्तीय उत्तरदायित्व ऐन, २०७६, सार्वजनिक ऋण व्यवस्थापन नियमावली, २०८० मा व्यवस्था भएअनुसार यस कार्यालयका काम, कर्तव्य र अधिकारहरू देहाय बमोजिम रहेका छनः

- राष्ट्रिय प्राकृतिक स्रोत तथा वित्त आयोगले सिफारिस गरेको सीमाभित्र रही मन्त्रालयले प्रत्येक आर्थिक वर्षको लागि गरेको आय-व्ययको प्रक्षेपण, बैंकिङ्ग क्षेत्रको तरलता र समष्टिगत आर्थिक अवस्थाको विश्लेषण गरी मन्त्रालय, प्रदेश सरकार र नेपाल राष्ट्र बैङ्कसँगको समन्वयमा प्रत्येक आर्थिक वर्षको लागि आवश्यक पर्न सक्ने सार्वजनिक ऋणको प्रक्षेपण गर्ने,
- प्रक्षेपण गरिएको सार्वजनिक ऋणको व्यवस्थापन सम्बन्धमा अल्पकालीन, मध्यमकालीन तथा दीर्घकालीन नीति तर्जुमा गरी मन्त्रालयमा पेश गर्ने,
- सार्वजनिक ऋणको परिचालन गर्ने क्षेत्र पहिचान गरी मन्त्रालय समक्ष सुझाव पेश गर्ने,

- सार्वजनिक ऋणका सम्बन्धमा सम्वन्धित निकायबाट आवश्यक सूचना तथा तथ्याङ्क सङ्कलन गर्ने,
- सार्वजनिक ऋण भुक्तानीको लागि आवश्यक बजेट प्रक्षेपण गर्ने,
- सार्वजनिक ऋण सम्बन्धमा अध्ययन, अनुसन्धान तथा अनुगमन गरी सो को विवरण प्रकाशन गर्ने,
- आयोगले गरेको सिफारिसको सीमाभित्र रही नेपाल सरकार, प्रदेश सरकार तथा स्थानीय तहले लिने आन्तरिक ऋणको व्यवस्थापन गर्ने,
- नेपाल राष्ट्र बैंकसँगको समन्वयमा आन्तरिक ऋण निष्कासन तथा बोलकबोल तालिका मन्त्रालयबाट स्वीकृत गराई कार्यान्वयन गर्ने,
- ऋणपत्रको कारोबार तथा सरकारी जमानतको अभिलेख व्यवस्थापन गर्ने, जमानत शुल्क असुल गर्ने र जमानत सम्बन्धी सम्झौता प्राप्त गरी सो को अभिलेख अद्यावधिक गर्ने,
- आन्तरिक ऋण व्यवस्थापनका लागि सरकारी ऋणपत्रहरूको निष्कासन गर्ने, बोलकबोल गराउने, रकम प्राप्त गर्ने, प्राप्त रकम नेपाल सरकार, प्रदेश सरकार तथा स्थानीय तहको आन्तरिक ऋण खातामा जम्मा गर्ने,
- वैदेशिक ऋणको अभिलेख, भुक्तानी र लेखाङ्कन गर्ने,
- तोकिए बमोजिम सहायक ऋण सम्झौता गर्ने,
- नेपाल सरकारको तर्फबाट वित्तीय जमानत प्रदान गर्दा हुने वित्तीय जोखिमको पहिचान तथा विश्लेषण गरी मन्त्रालयमा सिफारिस गर्ने,
- अर्थ मन्त्रालयबाट स्वीकृत भए बमोजिम नेपाल सरकारको तर्फबाट सेयर तथा ऋण लगानी गर्ने, सहायक ऋण सम्झौता गर्ने, लेखा राखे, प्रतिवेदन गर्ने,
- सार्वजनिक संस्थानबाट नेपाल सरकारलाई प्राप्त हुनु पर्ने साँवा र व्याज समयमै प्राप्त भए वा नभएको अनुगमन गरी अर्थ मन्त्रालयमा प्रतिवेदन गर्ने,
- सार्वजनिक ऋण व्यवस्थापनको नीति तथा रणनीति तयार गरी स्वीकृतिको लागि मन्त्रालयमा पेस गर्ने र स्वीकृत नीति तथा रणनीति कार्यान्वयन गर्ने,
- सार्वजनिक ऋणको आन्तरिक तथा बाह्य बजार खोजी गरी उपयुक्त बजारमार्फत ऋण उठाउन राय सहित मन्त्रालयमा सिफारिस गर्ने,
- वित्त घाटा पूर्ति गर्न वार्षिक ऋणको सीमाभित्र रही आन्तरिक तथा बाह्य ऋणका उपकरण विश्लेषण गरी कम लागत र जोखिम पक्षको पूर्वानुमान गरी ऋण प्राप्त गर्ने,

- सार्वजनिक ऋणका आन्तरिक र बाह्य उपकरणको सम्बन्धमा अध्ययन अनुसन्धान गर्ने,
- प्रदेश सरकार वा स्थानीय तहबाट अनरोध भई आएमा सम्बन्धित प्रदेश सरकार वा स्थानीय तहको लागि आन्तरिक ऋणको व्यवस्थापन सम्बन्धी कार्य गर्ने,
- नेपाल सरकार, प्रदेश सरकार तथा स्थानीय तहका लागि निष्कासन तथा भुक्तानी भएका ऋणपत्रको छुट्टाछुट्टै अभिलेख राख्ने,
- वित्त नीति र मौद्रिक नीतिबीच सामञ्जस्यता कायम हुने गरी सार्वजनिक ऋणको व्यवस्थापन गर्ने,
- सार्वजनिक ऋण प्राप्ति र भुक्तानी खाताको हिसाब मिलान गर्ने,
- वैदेशिक ऋण परिचालनबाट सञ्चालित आयोजनाको वित्तीय विवरण यकिन गर्ने र वित्तीय कारोबारको अनुगमन गर्ने,
- बजेट तर्जुमाका क्रममा मन्त्रालयलाई सार्वजनिक ऋणको प्राप्ति र भुक्तानी सम्बन्धी आवश्यक विवरण उपलब्ध गराउने, ऋणको साँवा र व्याज भुक्तानीको अनुमान पेस गर्ने,
- बजार निर्माता र विक्री एजेण्टलाई ऋणपत्र सम्बन्धी कारोबार गर्न इजाजत दिने र कारोबारको अनुगमन गर्ने,
- ऐनको दफा १५ बमोजिम नेपाल सरकारले तोकेको जमानत शुल्क लिने र सो को अभिलेख राख्ने,
- नगद योजना (क्यास प्लान) तयार गर्न मन्त्रालयले माग गरेको विवरण उपलब्ध गराउने,
- ऋणपत्रको सम्बन्धमा बजार निर्माता, बिक्री एजेण्ट, दलाल र सर्वसाधारणलाई सूचना तथा जानकारी उपलब्ध गराउने,
- प्रचलित कानुन बमोजिम मन्त्रालय, महालेखा नियन्त्रक कार्यालय र सम्बन्धित निकायलाई सार्वजनिक ऋण तथा लगानी सम्बन्धी आवधिक प्रतिवेदन गर्ने,
- सार्वजनिक ऋण व्यवस्थापन सम्बन्धी अन्य कार्य गर्ने।

## १.४ मौजुदा जनशक्ति र संगठन संरचना

सार्वजनिक ऋण व्यवस्थापन कार्यालयको जनशक्ति व्यवस्थापन र कार्यसञ्चालनका लागि नेपाल सरकार मन्त्रिपरिषदको निर्णयानुसार स्वीकृत संरचना बमोजिम हाल कार्यालयले कार्यसम्पादन गर्दै आइरहेको छ। सार्वजनिक ऋण व्यवस्थापन कार्यालयमा राजपत्राङ्कित प्रथम श्रेणीको पदका

कार्यालय प्रमुखको नेतृत्वमा चार वटा शाखा रहेका छन। यस कार्यालयको हालको स्वीकृत दरवन्दीको विवरण तल तालिकामा देखाइएको छः

अनुसूची २.४

नेपाल सरकार
अर्थ मन्त्रालय

सार्वजनिक ऋण व्यवस्थापन कार्यालयको प्रस्तावित दरवन्दी तेरिज

| सि.नं. | पद | श्रेणी | सेवा | समूह/उप समूह | मौजुदा | थप | घट | कायम |
|---|---|---|---|---|---|---|---|---|
| १ | कार्यालय प्रमुख | रा.प.प्र. | प्रशासन | | १ | | | १ |
| २ | उपसचिव | रा.प.द्वितीय | प्रशासन | राजस्व | २ | | | २ |
| ३ | उपसचिव | रा.प.द्वितीय | प्रशासन | लेखा | २ | | | २ |
| ४ | शाखा अधिकृत | रा.प.तृ. | प्रशासन | राजस्व | २ | | | २ |
| ५ | शाखा अधिकृत | रा.प.तृ. | प्रशासन | सा.प्र. | १ | | | १ |
| ६ | तथ्याङ्क अधिकृत | रा.प.तृ. | विविध | तथ्याङ्क | १ | | | १ |
| ७ | कम्प्युटर इन्जिनियर | रा.प.तृ. | विविध | | २ | | १ | १ |
| ८ | लेखा अधिकृत | रा.प.तृ. | प्रशासन | लेखा | ४ | १ | | ५ |
| ९ | अर्थ शाखी | रा.प.तृ. | विविध | | १ | | | १ |
| १० | नायब सुब्बा | रा.प.अ.न.प्र. | प्रशासन | राजस्व | २ | | २ | ० |
| ११ | नायब सुब्बा | रा.प.अ.न.प्र. | प्रशासन | सामान्य प्रशासन | २ | | | २ |
| १२ | लेखापाल | रा.प.अ.न.प्र. | प्रशासन | लेखा | ४ | ३ | | ७ |
| १३ | कम्प्युटर अपरेटर/डा.इ.सु. | रा.प.अ.न.प्र. | विविध | | २ | | | २ |
| १४ | ट.स.चा. | श्रेणी विहीन | इन्जिनियरिङ्ग | मे./ज.मे. | ३ | | | ३ |
| १५ | कार्यालय सहयोगी | श्रेणी विहीन | | | ७ | | | ७ |
| | | | | जम्मा | ३६ | ४ | ३ | ३७ |

नोट: १.स्थायी पदपूर्ति नभएमा कम्प्युटर अपरेटर, हालका मजदुरी चालक र कार्यालय सहयोगी पदहरुको सेवा करारमा लिने ।

## १.५ शाखागत कार्य विवरण

अ. नीति विश्लेषण तथा व्यवस्थापन शाखाको कार्यविवरणः

(क) अनुसन्धान तथा नीति विश्लेषण सम्बन्धी कार्य

- सार्वजनिक ऋणको व्यवस्थापन सम्बन्धमा अल्पकालीन, मध्यमकालीन तथा दीर्घकालीन नीति तथा रणनीति तयार गरी स्वीकृतिको लागि पेश गर्ने,
- सार्वजनिक ऋणको परिचालन गर्ने क्षेत्र पहिचान गरी सुझाव प्रस्तुत गर्ने,

- सार्वजनिक ऋणका सम्बन्धमा सम्बन्धित निकायबाट आवश्यक सूचना तथा तथ्याङ्क सङ्कलन गर्ने,
- सार्वजनिक ऋण भुक्तानीको लागि आवश्यक बजेट प्रक्षेपण गरी पेश गर्ने,
- सार्वजनिक ऋण सम्बधमा अध्ययन, अनुसन्धान तथा अनुगमन गरी सो को विवरण प्रकाशन गर्ने,
- सार्वजनिक ऋण व्यवस्थापनको लक्ष्य एवं उद्धेश्य निर्धारण गर्दा मौद्रिक नीतिसँग सामञ्जस्यता कायम गर्न नेपाल राष्ट्र बैंकसँग समन्वय गर्ने,
- कार्यालयबाट निर्धारण भएको ढाँचामा सहायक ऋण सम्झौता गर्ने,
- बजेट निर्माणको क्रममा स्रोत अनुमान समितिलाई सार्वजनिक ऋणको प्राप्ति र भुक्तानीको अनुमान पेश गर्ने,
- अर्थ मन्त्रालयलाई नगद योजना तयार गर्न आवश्यक विवरण उपलब्ध गराउने,
- सार्वजनिक ऋणको व्यवस्थापन सम्बन्धमा सम्बद्ध अन्तर्राष्ट्रिय विकास साझेदारलाई प्रतिवेदन गरी अर्थ मन्त्रालयलाई जानकारी दिने,
- सूचना अधिकारीको भूमिका निर्वाह गर्ने,
- विभिन्न सेक्टरको फोकल पर्सन भई काम गर्ने,
- सार्वजनिक ऋणको व्यवस्थापन सम्बन्धमा तोकिए बमोजिमका कार्य गर्ने।

(ख) सामान्य प्रशासन सम्बन्धी कार्य

- कर्मचारीको सरुवा, हाजिरी, विदा, काज, तालिम, सजाय लगायतका वैयक्तिक विवरण अद्यावधिक गर्ने,
- कर्मचारीलाई कार्य जिम्मेवारी तोक्ने,
- कानुन बमोजिम कर्मचारीको कार्यसम्पादनमा आज्ञापालन, अनुशासन, इमान्दरिता एवं जिम्मेवारी को पालना सूनिश्चित गर्ने,
- प्राप्त स्रोत साधनको महत्तम उपयोग गर्ने,
- कार्यालयको सम्पूर्ण रेकर्ड व्यवस्थित गर्ने,
- कार्यालयको सम्पत्तिको संरक्षण गर्ने,
- कार्यालयको खरिद, जिन्सी एवं लिलाम व्यवस्थापन गर्ने,
- जनशक्ति विकासका लागि आवश्यक तालिमको पहिचान, विवरणको तयारी एवं सञ्चालन गर्ने,

- आन्तरिक तथा बाह्य तालिम, वृत्ति विकास तथा अन्य अवसरहरुमा कर्मचारीको मनोनयन र सिफारिस गर्ने,
- क्षमता विकास सम्बन्धी तालिम गोष्ठी अन्तरक्रिया जस्ता कार्यक्रम तर्जुमा र कार्यान्वयन गर्ने,
- दाता निकाय एवं मुलुकका पदाधिकारीहरुसँग हुने अन्तरक्रिया एवं छलफल आयोजना गर्ने।

(ग) आर्थिक प्रशासन सम्बन्धी कार्य

- कार्यालको बजेट तयार गर्ने, गराउने,
- बजेत तयारी सम्बन्धमा छलफल गर्ने,
- कार्यालयको आर्थिक प्रशासनको सञ्चालन गर्ने,
- कारोबारको लेखाङ्कन गर्ने र सो को अभिलेखको व्यवस्थापन गर्ने,
- सबै प्रकारका कारोबारको निर्धारित ढाँचामा मासिक तथा वार्षिक आर्थिक विवरण तयार गर्ने,
- सम्बद्ध निकायमा आवधिक र नियमित प्रतिवेदन गर्ने ,
- कार्यालयमा प्राप्त हुन आएका बिल भरपाईको नियमानुसार भुक्तानी गर्ने तथा आम्दानी र खर्चको हिसाब किताब तथा श्रेस्ताहरू रीतपूर्वक राख्ने वा राख्न लगाउने,
- कोष तथा लेखा नियन्त्रक कार्यालयबाट श्रेस्ताहरुमा आन्तरिक लेखापरीक्षण गराइ अन्तिम लेखापरीक्षणको लागि तयार राख्ने र महालेखा परीक्षकको कार्यालयबाट अन्तिम लेखापरीक्षण गराउने। बेरुजूको लगत कायम गरी फर्छ्यौट तथा सम्परीक्षण गर्ने गराउने,
- आवश्यकता अनुसार थप बजेट र निकासा प्राप्त गरी बाडफाँड गर्ने,
- कार्यालयको सञ्चालनसँग सम्बन्धित अन्य आवश्यक आर्थिक कार्यहरू गर्ने ।

(घ) सूचना प्रविधि सम्बन्धी कार्य

- कार्यालयको सूचना प्रविधि नीतिको कार्यान्वयन गर्ने,
- विकास भईसकेका प्रणालीहरूको सुधार तथा परिमार्जन सम्बन्धी कार्यक्रम तयार गर्ने,
- सूचना प्रविधि प्रणाली सञ्चालनका लागि सर्भर तथा अन्य हार्डवेयर व्यवस्थित गर्न कार्यक्रम तयार गर्ने,
- डाटाको व्याकअप, रिकभरी सेन्टर, Data security management and system monitoring सम्बन्धी कार्यहरू गर्ने,
- नेटवर्किङ (इन्ट्रानेट, नेटवर्किङ, इन्टरनेट), वाइफाइको कनेक्टिभिटी ,सिसिटिभी आदिको व्यवस्थापन गर्ने,
- कार्यालयको वेभसाइट तथा इमेल व्यवस्थापन गर्ने

- गुनासो व्यवस्थापन प्रणालीको व्यवस्थित गरी प्राप्त गुनासा तथा सुझावहरुको वर्गीकरण र सम्प्रेषण गर्ने,
- कार्यालयमा सञ्चालित विभिन्न प्रणाली सञ्चालनमा आइपर्ने समस्याहरुको समाधान गर्ने,
- कार्यालयको हार्डवेयर एवं सफ्टवेयर सम्बद्ध खरिदका लागि प्राविधिक विशेषज्ञ सेवा दिने,
- सूचना प्रविधि सम्बन्धी उपकरण तथा प्रणालीको मर्मत सम्भार सम्बन्धी कार्य गर्ने गराउने,
- सूचना प्रविधिको विकास र प्रयोग सम्बन्धमा आवश्यक अध्ययन अनुसन्धान गर्ने गराउने,
- सूचना प्रविधि सम्बन्धी अन्य आवश्यक कार्यहरू गर्ने,
- आपूर्तिकर्ताको कार्य सम्पादनको मूल्याङ्कन गर्ने र सम्झौताका व्यवस्थाहरू बारे छलफल गर्ने,
- प्राथमिक तथा दोस्रो बजार सञ्चालनका लागि सूचना प्रविधि पूर्वाधारको पुनरावलोकन गर्ने,
- GIOMS प्रणालीको सञ्चालन तथा व्यवस्थापन गर्ने,
- GIOMS प्रणाली सँग सम्बन्धित तालिम तथा प्राविधिक परामर्श दिने,
- प्रणाली संचालनमा समस्या देखिएमा सहजीकरण तथा vendor सँग समन्वय गरी समाधान गर्ने।
- DOMS को सञ्चालन तथा व्यवस्थापन गर्ने,
- DOMS को Daily Operation को काम गर्ने,
- प्रणालीमा Auction सम्बन्धी प्रकृया नियमित रुपमा गर्ने,
- प्रणालीमा वैदेशिक ऋणको अभिलेख, भुक्तानी र लेखाङ्कन गर्दा आउने समस्याको प्राविधिक सहयोग गर्ने,
- Perform functional and process changes to the respective software in order to update the system in line with the business process changes in the PDMO, MoF and other stakeholder departments.
- DOMS को Database Administration and management सम्बन्धी सम्पूर्ण कार्य गर्ने,
- Modification in architecture of DOMS software as required by PDMO, and other stakeholder departments.
- DOMS को security monitoring तथा management गर्ने,
- नेपाल सरकार, प्रदेश सरकार तथा स्थानीय तहले लिने आन्तरिक ऋणको प्रणाली व्यवस्थापन तथा सञ्चालनको कार्य गर्ने,
- प्रणालीबाट सरकारी ऋणपत्रहरुको निष्कासन, बोलकबोल, रकम प्राप्त गर्ने र प्राप्त रकम सम्बन्धित निकायको आन्तरिक खातामा जम्मा हुने व्यवस्था गर्ने,

- DOMS सँग integration गर्ने software हरुको agency सँग सहकार्य गरी integration को काम सम्पन्न गर्ने,
- GIDC तथा DR (FCGO) मा रहेको System हरुको operation, management and admin related काम गर्ने,
- System security features को सुनिश्चितता गर्ने तथा IT Audit प्रत्येक बर्ष गराउने,
- DOMS प्रणालीमा भएको ऋण सम्बन्धी सबै कामको व्यवस्थापन गर्ने र व्यवस्थापनको लागि vendor सँग नियमित सम्पर्कमा रही काम गर्ने,
- Hardware, Software र Networking Systems को Testing, configuring तथा Troubleshooting गर्ने गराउने,
- कार्यालयका कर्मचारीहरुलाई चाहिएको बेला IT सम्बन्धी तालिमको व्यवस्थापन गर्ने वा आफै संचालन गर्ने,
- कार्यालयको IT Project हरुको व्यवस्थापन तथा अनुगमन गर्ने,
- कार्यालय अन्तर्गत संचालित प्रणालीहरुको जरुरी सुधारको पहिचान गर्ने तथा थप नयाँ केही थप्नुपर्ने पहिचान गरी अर्धवार्षिक वा वार्षिक रुपमा प्रतिवेदन तयार गरी पेश गर्ने।

(आ) आन्तरिक ऋण शाखाको कार्यविवरण

- नेपाल सरकारले उठाउने आन्तरिक ऋणको वार्षिक कार्यतालिका तयार गर्ने,
- आन्तरिक ऋणको संशोधित तालिका र निष्काशन तालिका तयार गर्ने,
- सार्वजनिक ऋण भुक्तानीका लागि आवश्यक बजेट प्रक्षेपण गरी ऋण तिर्नको लागि आवश्यक नगद प्रवाह योजना तयार गर्ने,
- सार्वजनिक ऋणका सम्बन्धमा सम्बन्धित निकायबाट आवश्यक सूचना तथा तथ्याङ्क सङ्कलन एवम् समन्वय गर्ने,
- नेपाल सरकारको वार्षिक बजेटको सीमाभित्र रही कार्यालयले आन्तरिक ऋण उठाउने प्रयोजनको लागि ऋणपत्रको प्राथमिक निष्काशन गर्ने,
- आन्तरिक ऋण व्यवस्थापन गर्न सरकारी ऋणपत्रहरुको निष्काशन गर्ने, बोलकबोल गराउने, रकम प्राप्त गर्ने, प्राप्त रकम नेपाल सरकार, प्रदेश सरकार र स्थानीय तहको खातामा जम्मा गर्ने,
- प्राथमिक निष्काशन गर्दा स्वीकृत निष्कासन तालिकाको आधारमा सूचना प्रकाशित गर्ने,
- ऋणपत्रको बोलकबोल गराउने,

- ऋणपत्रको बाँडफाँट गर्न ऋणपत्र निष्कासन समितिमा पेश गर्ने
- ऋणपत्र बाँडफाँट पश्चात् कबोल भएको रकम नेपाल सरकारको खातामा जम्मा गराउने,
- ऋणपत्रको प्रमाणपत्र उपलब्ध गराउने,
- समितिबाट बोलपत्र स्वीकृत भईसकेपछि उक्त ऋणपत्रहरुको साँवाको भुक्तानी अवधि पुरा भई धनीले बजार निर्माता वा कार्यालय समक्ष ऋणपत्र प्रस्तुत गरेपछि ऋणपत्र बापतको साँवा र व्याज रकम तिर्नुपर्ने मितिमा भुक्तानी गर्ने,
- प्रदेश तथा स्थानीय तहको ऋण उठाउने, रेकर्ड राख्ने र साँवा व्याज भुक्तानी गर्ने गराउने,
- कारोबारको अनुगमन गराउने,
- ऋणपत्रको दोस्रो बजार कारोबार गराउने,
- बजार निर्मातालाई कारोबार अनुमतिपत्र दिने,
- बैंक तथा वित्तीय संस्था वा बजार निर्माता दलाललाई PASSWORD सम्बन्धी ADMINISTRATION गर्ने,
- बैंक तथा वित्तीय संस्थालाई DOMS सम्बन्धी training and orientation गराउने,
- बैंक तथा अन्य संस्थालाई कमिसन उपलब्ध गराउने,
- ऋणपत्रको नामसारी, परिवर्तन, खण्डीकरण, एकीकरण वा नवीकरणसम्बन्धी सम्पूर्ण कामकारबाही गर्ने,
- प्राथमिक तथा दोस्रो बजार सञ्चालनका लागि सूचना प्रविधि पूर्वाधारको पुनरावलोकन गर्ने,
- कार्यालयले सार्वजनिक ऋणको त्रैमासिक, अर्धवार्षिक र वार्षिक प्रतिवेदन वेवसाइटमा प्रकाशित गर्ने,
- आन्तरिक ऋण सम्बन्धी सम्पूर्ण कामकारबाहीको विद्युतीय अभिलेख समेत राख्ने,
- आन्तरिक ऋणको अन्तिम लेखापरीक्षण महालेखापरिक्षकको कार्यालयबाट गराउने,
- आन्तरिक ऋणको वार्षिक प्रतिवेदन आर्थिक वर्ष समाप्त भएको साठी दिनभित्र मन्त्रालय र महालेखा नियन्त्रक कार्यालयमा पेश गर्ने ।

(इ) वैदेशिक ऋण शाखाको कार्यविवरणः

- नेपाल सरकारले वैदेशिक ऋण प्राप्तिका लागि विकास साझेदारहरुसँग हुने Negotiation मा प्रतिनिधित्व गर्ने,
- वैदेशिक ऋण सम्झौता गर्नु पूर्व ऋण सम्झौताका प्रावधान सम्बन्धमा मन्त्रालयलाई सुझाव उपलब्ध गराउने,

- अर्थ मन्त्रालयबाट प्राप्त वैदेशिक ऋण सम्झौता ऋण व्यवस्थापन तथा सञ्चालन प्रणालीमा प्रविष्टि गर्ने,
- Repayment Schedule र Disbursement Schedule अद्यावधिक गर्ने,
- ऋण सम्झौता अनुसार वैदेशिक ऋणको साँवा, व्याज, सेवाशुल्क र प्रतिवद्धता शुल्क भुक्तानी गर्ने प्रयोजनको लागि Payment Institution तयार गरी राष्ट्र बैंकलाई भुक्तानीको लागि पठाउने,
- विकास साझेदारबाट प्राप्त Disbursement ऋण व्यवस्थापन तथा संचालन प्रणालीमा प्रविष्टि गर्ने,
- Debt Service Suspension Initiative (DSSI) को अभिलेख राख्ने र प्रतिवेदन गर्ने,
- वैदेशिक ऋण भुक्तानीको लागि त्रिवर्षिय बजेट प्रक्षेपण गरी अर्थ मन्त्रालय र राष्ट्रिय योजना आयोगमा पठाउने,
- वैदेशिक ऋण भुक्तानीको लागि बजेट प्रस्ताव गर्ने, LMBIS Entry गर्ने, Cash Plan बनाउने,
- वैदेशिक ऋण सम्बन्धि ऋण प्राप्ति, साँवा, व्याज, सेवा शुल्क र प्रतिबद्धता शुल्क भुक्तानीको लेखा राख्ने, श्रेस्ताको आन्तरिक र अन्तिम लेखापरीक्षण गराउने,
- लेखापरीक्षणबाट औल्याइएका वेरुजु समयमै फर्छौट गराउने,
- नेपाल सरकारको ऋण भुक्तानीको लागि नेपाल राष्ट्र बैंकलाई नगद व्यवस्थापन गर्नको लागि तिर्न बाँकी ऋण दायित्व र मासिक Currency Wise विवरण उपलब्ध गराउने,
- सार्वजनिक ऋण व्यवस्थापनसँग सम्बन्धित निकाय एवं विकास साझेदारहरुसँग आवश्यकता अनुसार समन्वय तथा सहकार्य गर्ने,
- वैदेशिक ऋण लिने सम्बन्धमा अर्थ मन्त्रालयलाई पृष्ठपोषण उपलब्ध गराउने,
- सार्वजनिक ऋणको प्राप्ति तथा प्रयोगको विषयमा प्रभावकारिता अभिवृद्धि गराउन अवलम्वन गर्नुपर्ने नीतिगत तथा कानुनी विषयहरुमा अध्ययन अनुसन्धान तथा विकास सम्बन्धी कार्यहरू गराई नेपाल सरकार तथा अन्य सरोकारवाला निकायहरुलाई पृष्ठपोषण गर्ने,
- प्रदेश तथा स्थानीय तहका सरकारहरुले लिने ऋणको व्यवस्थापनको अभिलेखको अवस्था बारेमा समय समयमा अनुगमन गर्ने र सुधारका लागि आवश्यक सुझावहरू सहित प्रतिवेदन गर्ने,
- Debt Management System सुधारका उपाय पहिल्याउने र कार्यान्वयन गर्ने,
- Reporting गर्ने,

- वार्षिक प्रतिवेदन,
- Quarterly Report,
- PSDS, GDDS, DRS,
- Chart of Account मा सुधारका लागि सुझाव पेश गर्ने,
- Valuation Effect को हिसाब राख्ने,
- Exchange Rate को हिसाब राख्ने र सो बमोजिम सार्वजनिक ऋण रकम अद्यावधिक गर्ने।

(ई) लगानी तथा जमानत शाखाको कार्यविवरण

- नेपाल सरकारको तर्फबाट सार्वजनिक संघ/संस्थानहरुमा सहायक ऋण सम्झौता (Subsidiary loan Agreement) को आधारमा तमसुक गरी ऋण लगानी गर्ने,
- नेपाल सरकारको तर्फबाट सेयर तथा ऋण (आन्तरिक तथा वैदेशिक) लगानी गर्ने,
- नेपाल सरकारको तर्फ बाट गरिएको सेयर तथा ऋण लगानीको लेखाङ्कन गर्ने र सो को अभिलेखन गर्ने,
- सम्झौतामा उल्लिखित सर्त बमोजिम ऋण लगानीबाट प्राप्त हुने व्याजको गणना गर्ने, भाखा नाघेका ऋण तथा व्याजको हिसाब गरी अभिलेखन र प्रतिवेदन गर्ने,
- सम्झौता बमोजिमको ऋण लगानीबाट प्राप्त हुने साँवा तथा व्याजलाई सम्बन्धित राजस्व खातामा दाखिला गरी लेखाङ्कन, अभिलेखन र प्रतिवेदन गर्ने,
- सेयरको प्रतिफलस्वरूप नेपाल सरकारलाई प्राप्त हुने बोनस सेयर थप गरी अभिलेख अद्यावधिक र प्रतिवेदन गर्ने तथा नगद लाभांशलाई सम्बन्धित राजस्व खातामा दाखिला गरी लेखाङ्कन, अभिलेखन र प्रतिवेदन गर्ने,
- सेयरको रूपमा गरिएको लगानीको प्रमाणपत्र प्राप्त गरी अभिलेख अद्यावधिक गरी राख्ने,
- वैदेशिक ऋण सम्झौता तथा सहायक ऋण सम्झौताबाट गरिएको लगानी सम्बन्धी सम्झौता तथा तमसुकको अभिलेख खडा गर्ने र अद्यावधिक गर्ने,
- नेपाल सरकार र सार्वजनिक संस्थानहरुबीच रहेको फरक हिसाब मिलान गर्ने,
- एकीकृत आर्थिक विवरण तयार गर्ने,
- प्रारम्भिक प्रतिवेदन तयार गरी पेश गर्ने,
- वार्षिक प्रतिवेदन तयार गर्ने,

- नेपाल सरकारको तर्फबाट गरिएको सेयर तथा ऋण लगानीको अभिलेख तथा लेखा दुरुस्त राख्नका लागि तयार भएको software Investment management Information System (IMIS) संचालन गर्ने ।

## १.६ कार्यालयको अन्य निकायसङ्गको सम्बन्ध

क. राष्ट्रिय प्रकृतिक स्रोत तथा वित्त आयोगसँग सम्बन्ध

राष्ट्रिय प्राकृतिक स्रोत तथा वित्त आयोग नेपालको संवैधानिक निकाय हो जसले नेपालका तीन तहका सरकारले परिचालन गर्ने आन्तरिक ऋणको सीमा सिफारिस गर्दछ।

ख.राष्ट्रिय योजना आयोगसँग सम्बन्ध

राष्ट्रिय योजना आयोग नेपालको नीति निर्माण गर्ने संस्था हो जसले देशको मध्यमकालीन तथा दीर्घकालीन विकास लक्ष्यहरू निर्धारण गर्ने, परियोजनाहरूलाई प्राथमिकीकरण गर्ने, र तिनीहरूको कार्यान्वयनका लागि आवश्यक स्रोतको अनुमान गर्दछ। नेपाल सरकारको ऋण निष्काशन समितिमा राष्ट्रिय योजना आयोगको प्रतिनिधित्व कायम रहने व्यवस्था छ। राष्ट्रिय योजना आयोगको माननीय उपाध्यक्षज्यूको नेतृत्वमा रहेको स्रोत अनुमान समितिले सार्वजनिक ऋणको सीमा निर्धारण गर्दछ भने राष्ट्रिय योजना आयोगका माननीय सदस्यज्यूको संयोजकत्वमा जमानत सिफारिस समिति रहेको छ।

ग. अर्थ मन्त्रालयसँग सम्बन्ध

मन्त्रालयको मार्गनिर्देशन र परिपत्र अनुसार सार्वजनिक ऋण व्यवस्थापन कार्यालयले ऋण उठाउने, साँवा व्याज भुक्तानी गर्ने र ऋण सम्बन्धी रणनीतिक निर्णय लिने गर्दछ। सार्वजनिक ऋण व्यवस्थापन कार्यालयले सरकारको तर्फबाट आन्तरिक ऋण उठाउने, साँवा व्याज भुक्तानी गर्ने तथा बाह्य स्रोतबाट प्राप्त ऋण भुक्तानी गर्ने, र ऋणको दिगोपनाको मूल्याङ्कन गर्ने तथा सार्वजनिक संस्थान, बोर्ड, विकास समिति तथा प्रतिष्ठानहरुमा सेयर तथा ऋणको रुपमा लगानी गर्ने कार्यहरू गर्दछ। यी सबै कार्यहरू अर्थ मन्त्रालयको स्वीकृति र समन्वयमा मात्रै सम्पन्न हुन्छन्। अर्थ मन्त्रालयले नीति बनाउँछ, प्राथमिकता निर्धारण गर्छ, र समग्र आर्थिक लक्ष्यहरू तय गर्छ भने सार्वजनिक ऋण व्यवस्थापन कार्यालयले ती नीतिहरूलाई कार्यान्वयन गर्ने कार्य गर्दछ।

घ. नेपाल राष्ट्र बैंकसँग सम्बन्ध

सार्वजनिक ऋण व्यवस्थापन कार्यालयले नेपाल सरकारले कति ऋण लिने, कुन अवधिका लागि लिने, र कस्तो व्याजदरमा लिने भन्ने निर्णय लिन्छ र सार्वजनिक ऋण (आन्तरिक) को निष्काशन गर्ने गर्दछ भने सो को भुक्तानी प्रक्रिया नेपाल राष्ट्र बैंकमार्फत हुन्छ। साथै सरकारी ऋणको प्रभावले बजारमा तरलता, व्याजदर, र मौद्रिक नीतिमा असर पार्ने हुनाले मौद्रिक नीति र सेयर तथा ऋण लगानी नीतिबीच तालमेल आवश्यक छ जसका लागि नेपाल राष्ट्र बैंक र सार्वजनिक ऋण व्यवस्थापन कार्यालयबीच नियमित समन्वय अपरिहार्य रहन्छ।

ङ. महालेखा नियन्त्रकको कार्यालयसँग सम्बन्ध

सार्वजनिक ऋण व्यवस्थापन कार्यालय र महालेखा नियन्त्रकको कार्यालयबीचको सम्बन्ध वित्तीय जवाफदेहिता, पारदर्शिता, र ऋण सेवा कार्यको प्रभावकारिता कायम राख्न अपरिहार्य छ। ऋणको लेखा, बजेट शीर्षक मिलान, र भुक्तानी प्रक्रिया एक अर्काबिना सम्भव हुँदैन, त्यसैले यी दुई निकायबीच नियमित समन्वय, सूचना आदानप्रदान र सहकार्य आवश्यक हुन्छ। नेपाल सरकारको ऋण तथा सेयर लगानीको कार्य विगतमा महालेखा नियन्त्रक कार्यालयबाट भएको र सो को सम्पूर्ण लेखाङ्कन तथा प्रतिवेदन सोही कार्यालयबाट हुदै आएकोमा हाल सार्वजनिक ऋण व्यवस्थापन कार्यालयले सो कार्य गर्दै आएको छ। तसर्थ यी दुईबीचको पारस्परिक सम्बन्ध र समन्वय विना सरकारको लगानीको हिसाब विवरण अपूर्ण रहन्छ।

च. महालेखापरीक्षकको कार्यालयसँग सम्बन्ध

सार्वजनिक ऋण र लगानीको लेखापरीक्षण र मूल्याङ्कन महालेखापरीक्षकको कार्यालयबाट हुने तथा सार्वजनिक ऋणको प्रयोगमा पारदर्शिता कायम राख्न महालेखापरीक्षकको कार्यालयले आवश्यक सुझावहरू सिफारिस गर्ने साथै सो को प्रभावकारी कार्यान्वयन यस कार्यालयले गर्दछ।

छ. विदेशी दातृ निकायहरूसँग सम्बन्ध

एसियाली विकास बैङ्क, विश्व बैङ्क, अन्तर्राष्ट्रिय मुद्रा कोष लगायतका दातृ निकायहरूसँग ऋण सम्झौता, कार्यान्वयन, अनुगमन र प्रतिवेदन व्यवस्थापन गर्नुका साथै विदेशी ऋणको सर्त विश्लेषण, प्रयोग र सेवा सुनिश्चित गर्न दातृ निकायहरू र सार्वजनिक ऋण व्यवस्थापन कार्यालयबीच समन्वय रहन्छ।

ज. सार्वजनिक संस्थानसँगको सम्बन्ध

सार्वजनिक ऋण व्यवस्थापन कार्यालयले नेपाल सरकारले आन्तरिक तथा वाह्य स्रोतबाट सङ्कलन गरेको ऋणलाई विभिन्न सार्वजनिक संस्थानहरु, बोर्ड र विकास समितिहरुमा सेयर तथा ऋणको रुपमा लगानी गरेको छ। उक्त लगानीको प्रभावकारी प्रयोगको सुनिश्चितताका लागि सार्वजनिक ऋण व्यवस्थापन कार्यालयले समय समयमा अनुगमन तथा मूल्याङ्कन गर्ने, प्रतिवेदन माग गर्ने, प्रगति विवरण माग गर्ने गरेको छ। संस्थानहरुको सहकार्यमा नै सोझै भुक्तानी वापत लगानी हुने ऋण तथा सेयरको हिसाब अभिलेखाङ्कन तथा लगानी कायम हुने, हिसाब भिडान कार्य सम्पन्न गर्न सकिने, संस्थानको सम्भावित दायित्वको विवरण प्राप्त गर्न सकिने र लगानीको यथार्थ विवरण प्राप्त गर्न सकिन्छ। यथासमयमै प्रतिवेदन सङ्कलन, प्रगति अनुगमन, र उपयोग मूल्याङ्कनमा सार्वजनिक ऋण व्यवस्थापन कार्यालय तथा संस्थानहरुबीच सहकार्य रहन्छ।

## परिच्छेद-२

## कानुनी व्यवस्था तथा कार्य प्रणाली

### २.१ मौजुदा कानुनी व्यवस्था

#### २.१.१ सेयर तथा ऋण लगानी नीति २०८१

सरकारले विगतका वर्षहरुदेखि नै सार्वजनिक संस्थानहरुका साथै सार्वजनिक-निजी साझेदारी अवधारणा अन्तर्गत स्थापित सामाजिक तथा व्यावसायिक प्रतिष्ठानहरुमा सेयर तथा ऋण लगानी गर्दै आएको छ। सरकारले सार्वजनिक संस्थान, पूर्ण वा आंशिक सरकारी स्वमित्वमा सञ्चालित संघ संस्था, निजी क्षेत्रका कम्पनी वा प्रतिष्ठानहरुमा सेयर तथा ऋण लगानी र वहुराष्ट्रिय सम्झौता अन्तर्गत स्थापित वहुराष्ट्रिय वित्तीय संस्थाहरुमा लगानी गर्दै आएको छ। नेपाल सरकारको सेयर तथा ऋण लगानीलाई प्रभावकारी तुल्याउन सेयर तथा लगानी नीति, २०८१ ले आवश्यक व्यवस्था गरेको छ।

#### २.१.२ सार्वजनिक ऋण व्यवस्थापन ऐन, २०७९

ऐनको दफा ४ मा कार्यालयका काम कर्तव्य र अधिकार, खण्ड "ग" बमोजिम सार्वजनिक ऋणको परीचालन गर्ने क्षेत्र पहिचान गरी मन्त्रालय समक्ष सुझाव पेश गर्ने।

ऐनको दफा ४ खण्ड "ठ" तोकीए बमोजिम सहायक ऋण सम्झौता गर्ने र खण्ड "ड" बमोजिम नेपाल सरकारको तर्फबाट वित्तीय जमानत प्रदान गर्दा हुने वित्तीय जोखिमको पहिचान तथा विश्लेषण गरी मन्त्रालयमा सिफारिस गर्ने।

ऐनको दफा १४ (१) बमोजिम नेपाल सरकारले प्रचलित कानुन बमोजिम नेपाल सरकारद्वारा स्वीकृत परियोजनाका लागि विदेशी सरकार, विदेशी सरकारी बैंक वा वित्तीय संस्था वा एजेन्सी सँग ऋण लिदा त्यस्तो ऋण वापत नेपाल सरकारले जमानत दिन सक्नेछ।

उक्त दफाको उपदफा (२) बमोजिम कुनै सार्वजनिक संस्थाले नेपाल सरकारद्वारा स्वीकृत पूर्वाधार निर्माण परियोजना प्रचलित सङ्घीय कानुन बमोजिम अनुमतिपत्र वा इजाजतपत्र प्राप्त गरी निर्माण गर्ने भई सो को लागि त्यस्तो संस्थाले लिने ऋणको सम्बन्धमा जमानतको लागि अनुरोध गरेमा नेपाल सरकारले तोकिएको सर्त मापदण्डको आधारमा त्यस्तो ऋणको सम्बन्धमा वित्तीय जमानत दिन सक्नेछ।

२.१.३ आर्थिक कार्यविधि तथा वित्तीय उत्तरदायित्व ऐन, २०७६

दफा-१२ सम्भावित दायित्व तथा प्रतिबद्धता व्यवस्थापनः

- अर्थ मन्त्रालयले प्रचलित सङ्घीय कानुन बमोजिम सिर्जित आर्थिक दायित्व विभिन्न सन्धि, सम्झौता वा अदालतको निर्णय तथा आदेशबाट बेहोर्न पर्ने सम्भावित आर्थिक दायित्व वा राजस्वमा छुट दिन प्रतिबद्धता जनाएको भए सो को आधारमा सिर्जना भएको दायित्व बापतको रकमको स्पष्ट व्यहोरा देखिने गरी अभिलेख राख्नु पर्नेछ ।
- अर्थ मन्त्रालयको पूर्व सहमति बेगर कुनै पनि कार्यालयले बहुवर्षीय दायित्व सिर्जना हुने गरी खर्चको प्रतिबद्धता जनाउनु हुँदैन ।
- नेपाल सरकारले व्यहोर्नु पर्ने सम्भावित आर्थिक दायित्व र प्रतिबद्धता व्यवस्थापन सम्बन्धी अन्य व्यवस्था तोकिए बमोजिम हुनेछ।

२.१.४ सार्वजनिक ऋण व्यवस्थापन नियमावली, २०८०

सार्वजनिक ऋण व्यवस्थापन नियमावली, २०८० नियम ३

- ऐनको दफा १५ बमोजिम नेपाल सरकारले तोकेको जमानत शुल्क लिने र सो को अभिलेख राख्ने,
- प्रचलित कानुन बमोजिम मन्त्रालय, महालेखा नियन्त्रक कार्यालय र सम्बन्धित निकायलाई सार्वजनिक ऋण तथा लगानी सम्बन्धी आवधिक प्रतिवेदन गर्ने

नियम ३६- जमानत दिन सक्नेः

- ऐनको दफा १४ बमोजिम सार्वजनिक हित प्रवर्द्धनको लागि जमानत उपलब्ध गराउन सार्वजनिक संस्थाले सम्भाव्य परियोजना किटान गरी सम्बन्धित मन्त्रालयको राय सुझाव सहित मन्त्रालयमा प्रस्ताव पेश गर्नेछ।
- उपनियम (१) बमोजिम मन्त्रालयले प्राप्त प्रस्तावको प्रारम्भिक परीक्षण गरी नेपाल सरकार समक्ष सिफारिस गर्न जमानत समितिमा पठाउनेछ ।
- उपनियम (२) बमोजिम प्राप्त प्रस्ताव अध्ययन गर्दा मनासिब देखेमा जमानत सिफारिस समितिले जमानत उपलब्ध गराउने रकमको सीमा, तरिका, जमानतको अवधि, जमानतले पार्न सक्ने अधिकतम दायित्व समेत खोली राय सहित मन्त्रालयमा सिफारिस गर्नेछ।
- उपनियम (३) बमोजिमको सिफारिसको आधारमा नेपाल सरकारले सम्बन्धित संस्थालाई जमानत उपलब्ध गराउन सक्नेछ।

- उपनियम (४) बमोजिम नेपाल सरकारले दिने जमानत अघिल्लो आर्थिक बर्षको कुल ग्रार्हस्थ उत्पादनको एक प्रतिशतभन्दा बढी हुने छैन।
- उपनियम (४) बमोजिम उपलब्ध गराइएको जमानतको अभिलेख कार्यालयले राख्नेछ र मन्त्रालयले सो प्रयोजनको लागि नेपाल सरकारले दिएको जमानत सम्बन्धी विवरण कार्यालयलाई उपलब्ध गराउनेछ।

नियम- ३७ जमानत उपलब्ध गराउने सर्त र मापदण्डः

कुनै सार्वजनिक संस्था वा परियोजनामा जमानत उपलब्ध गराउन जमानत सिफारिस समितिले सिफारिस गर्दा देहायका सर्त र मापदण्डका आधारमा गर्नु पर्नेछः-

- सम्बन्धित सार्वजनिक संस्थाको ऋण परिचालन नीति,
- संस्थाको हकमा संस्था सञ्चालनको व्यावसायिक योजना,
- ऋणको साँवा र व्याज भुक्तानी गर्ने क्षमता,
- प्रतिफलयोग्य आयोजनाको क्षेत्रमा मात्र ऋण परिचालन हुने सुनिश्चितता,
- ऋणको जोखिम बहन गर्न गरिएको व्यवस्था,
- जमानत उपलब्ध गराउँदा नेपाल सरकारलाई पर्न सक्ने दीर्घकालीन दायित्व।

नियम- ३८ जमानत सिफारिस समितिको बैठक सम्बन्धी कार्यविधिः

- जमानत सिफारिस समितिको सो समितिको संयोजकले तोकेको मिति, समय र स्थानमा आवश्यकता अनुसार बस्नेछ।
- जमानत सिफारिस समितिले बैठकमा आवश्यकता अनुसार विशेषज्ञ वा कर्मचारीलाई आमन्त्रण गर्न सक्नेछ।
- जमानत सिफारिस समितिको सचिवालय मन्त्रालयमा रहनेछ।
- जमानत सिफारिस समितिको बैठक सम्बन्धी अन्य कार्यविधि सो समितिले निर्धारण गरे बमोजिम हुनेछ।

नियम- ३९ सहायक ऋण सम्झौताः

- कार्यालयले ऐनको दफा ४ को खण्ड (ठ) बमोजिम सहायक ऋण सम्झौता गर्दा देहायका आधार लिनु पर्नेछः-

क) विदेशी दातृ निकायसँग भएको ऋण सम्झौताका सर्त,

ख) ऋण भुक्तानीको व्याजदर,

ग) ऋण भुक्तानी तालिका

- नेपाल सरकारबाट सार्वजनिक संस्थामा वैदेशिक ऋण वा अनुदानबाट प्राप्त रकम लगानी गर्दा मन्त्रालयबाट स्वीकृत सर्तका आधारमा कार्यालयले सहायक ऋण वा अनुदान सम्झौता गर्नेछ।

नियम- ४० संस्थामा ऋण लगानीः

- नेपाल सरकारले ऋण लगानी नीति तथा ऋण लगानी हुने संस्थाको व्यावसायिक कार्ययोजना बमोजिम संस्थामा ऋण लगानी गर्नु पर्नेछ।
- नेपाल सरकारको पूर्ण वा आंशिक स्वामित्वमा रहेको सङ्गठित संस्था वा निकाय र सार्वजनिक निजी साझेदारी अन्तर्गत स्थापित संस्था वा द्विपक्षीय वा बुहपक्षीय सम्झौता अन्तर्गत स्थापित संस्थमा ऋण लगानी गर्नेछ।
- उपनियम (२) बमोजिम गरिने लगानीमा सेवा शुल्क, व्याजदर र हर्जना तोक्दा मन्त्रालयले देहायका आधारमा तोक्नु पर्नेछः-

  क) दातृ निकायसँग भएको मूल ऋण सम्झौता,

  ख) नेपाल सरकारले दातृ निकायलाई तिर्ने व्याजदर,

  ग) नेपाल सरकारले तिर्ने शुल्क र जरिवाना,

  घ) नेपाल सरकारले लिने एकानब्बे दिन अवधि भएको ट्रेजरी बिलको गत आर्थिक बर्षको औसत व्याजदर,

  ङ) विनिमय जोखिम व्यहोर्ने निकाय,

  च) परियोजनाको प्रतिफल दर र ऋणसँग सम्बन्धित विषय।
- नेपाल सरकारले ऋण लगानी भएको संस्थाले वित्तीय तथा भौतिक प्रगतिको आवधिक विवरण कार्यालयमा पेश गरी ऋण सम्झौतामा उल्लेख भएका सर्त समेत पालना गर्नु पर्नेछ।
- नेपाल सकारको ऋण लगानी भएको संस्थाले सम्झौतामा उल्लेख भए बमोजिम ऋणको साँवा र व्याज कार्यालयलाई नियमित रुपमा बुझाउनु पर्नेछ।
- सङ्गठित संस्थाले भुक्तानी तालिका अनुसार साँवा र व्याज रकम भुक्तानी नगरेमा भाखा नाघेको साँवा र व्याजमा सम्झौतामा उल्लेख भए बमोजिम हर्जना लाग्नेछ। त्यस्तो साँवा, व्याज र हर्जना नतिरेसम्म संस्थाले लाभांस, बोनस र अन्य कुनै प्रतिफल वितरण गर्न पाउने छैन।

नियम-४७ सार्वजनिक ऋणको प्रतिवेदनः

- कार्यालयले ऋणको वार्षिक प्रतिवेदन तयार गरी आर्थिक बर्ष समाप्त भएको साठी दिनभित्र मन्त्रालय र महालेखा नियन्त्रक कार्यालयमा पेश गर्नु पर्नेछ ।
- कार्यालयले सार्वजनिक ऋणको मासिक, त्रैमासिक, अर्धवार्षिक र वार्षिक प्रतिवेदन वेबसाइटमा प्रकाशन गर्नेछ ।

२.१.५ आर्थिक कार्यविधि तथा वित्तीय उत्तरदायित्व नियमावली, २०७७

नियम २० सम्भावित दायित्वको अभिलेखः

- प्रचलित सङ्घीय कानुन बमोजिम सिर्जित आर्थिक दायित्व, अदालतको निर्णय वा आदेशबाट नेपाल सरकारले व्यहोर्नु पर्ने सम्भावित आर्थिक दायित्व वा वैदेशिक सहायता अन्तर्गत सञ्चालित आयोजना वा सोबाट सिर्जना भएको दायित्व बापतको रकमको अभिलेख महालेखा नियन्त्रक कार्यालयले राख्नु पर्नेछ ।
- नेपाल सरकारले दातृपक्षसँग गरेका सन्धि, सम्झौता बमोजिम कुनै शुल्क वा दस्तुर सम्बन्धी दायित्व सिर्जना भएकोमा सो को जानकारी सम्बन्धित मन्त्रालयले महालेखा नियन्त्रक कार्यालयमा दिनु पर्नेछ । सो बाहेक अन्य दायित्व सम्बन्धी अभिलेख सार्वजनिक ऋण व्यवस्थापन कार्यालयले राख्नु पर्नेछ ।

अर्थ मन्त्रालयले नेपाल सरकारको तर्फबाट जमानत बसी उपलब्ध गराएको ऋणको सम्झौताको एक प्रति अभिलेख राख्ने प्रयोजनका लागि त्यस्तो सम्झौता भएको तीस दिनभित्र सार्वजनिक ऋण व्यवस्थापन कार्यालयमा पठाउनु पर्नेछ।

नियम ७७ सार्वजनिक ऋण तथा लगानीको लेखाङ्कन र प्रतिवेदन

- सार्वजनिक ऋण व्यवस्थापन कार्यालयले नेपाल सरकारको ऋण तथा लगानीको लेखा विवरण तथा प्रतिवेदन मासिक, त्रैमासिक तथा वार्षिक रुपमा महालेखा नियन्त्रक कार्यालय र अर्थ मन्त्रालयमा पेश गर्नु पर्नेछ।
- उपनियम १ बमोजिमको मासिक प्रतिवेदन महिना समाप्त भएको सात दिनभित्र, त्रैमासिक प्रतिवेदन सो अवधि समाप्त भएको सात दिनभित्र र वार्षिक प्रतिवेदन आर्थिक वर्ष समाप्त भएको पैतिस दिनभित्र पेश गर्नु पर्नेछ।
- उपनियम १ बमोजिमको प्रतिवेदनमा ऋण सम्बन्धी कारोबारको उल्लेख गर्दा कारोबार भएको दिनमा कायम रहेको विनिमय दरमा नेपाली मुद्रा र सम्झौता अनुसारको विदेशी मुद्रा तथा दातृ पक्ष समेत उल्लेख गर्नु पर्नेछ। विनिमय दर यकिन हुन नसकेमा प्रतिवेदन

अवधिको अन्तिम दिन कायम रहेको विनिमय दर अनुसार नेपाली मुद्रा उल्लेख गरी प्रतिवेदन पेश गर्न सकिनेछ।

- उपनिम १ बमोजिमको प्रतिवेदनमा लगानी सम्बन्धी कारोबार उल्लेख गर्दा प्रतिवेदन अवधिमा क्षेत्रगत, निकायगत र स्रोतगत रुपमा सेयर तथा ऋण लगानी, लाभांश तथा व्याज प्राप्ति, साँवा फिर्ता, समायोजन थपघट र कुल लगानी उल्लेख गर्नु पर्नेछ।
- सम्झौता बमोजिम दातृपक्षलाई आवधिक रुपमा उपलब्ध गराउनु पर्ने प्रतिवेदन महालेखा नियन्त्रक कार्यालयले उपलब्ध गराउनेछ।

नियम ८० हिसाब समायोजन

- उपनियम ३ बमोजिम सार्वजनिक संस्थानले नेपाल सरकारबाट भएको सेयर तथा ऋण लगानी आर्थिक वर्ष समाप्त भएको चार महिना भित्र सम्बन्धित मन्त्रालय र सार्वजनिक ऋण व्यवस्थापन कार्यालयसँग हिसाब समायोजन गर्नुपर्नेछ।

२.१.६ सार्वजनिक संस्थानको सम्भावित दायित्व लेखाङ्कन तथा प्रतिवेदन कार्यविधि, २०८२

- यस कार्यविधिले सार्वजनिक संस्थानमा रहेको सम्भावित दायित्व समयमा नै पहिचान, मापन, वर्गीकरण, लेखाङ्कन, प्रतिवेदन र खुलासा गरी सम्भावित दायित्वले निम्ताउन सक्ने वित्तीय सङ्कटको अवस्थालाई दृष्टिगत गर्दै उचित व्यवस्थापन गर्न सार्वजनिक संस्थानलाई समेत जिम्मेवार बनाउँदै लैजान दिशानिर्देश गर्नेछ।

## परिच्छेद-३

## लगानीको स्थिति र विश्लेशण

लगानीको स्थिति र विश्लेषण

नेपाल सरकारको तर्फबाट भएको सेयर तथा ऋण लगानीको आर्थिक वर्ष २०८२/८३ को अन्त्यसम्म अवस्थाको स्थिति यस परिच्छेदमा प्रस्तुत गरिएको छ।

### ३.१. सार्वजनिक संस्थान तथा निकायहरुमा आर्थिक बर्ष २०८२/८३ सम्म भएको लगानीको संक्षिप्त स्थिति

आर्थिक वर्ष २०८२/८३ असार मसान्तसम्म नेपाल सरकारले विभिन्न १६० वटा संस्थान तथा निकायहरुमा सेयर तथा ऋण गरी रु.९ खर्ब ७३ अर्ब ३२ करोड लगानी गरेको छ । जसमध्ये सेयरतर्फ रु.४ खर्ब १३ अर्ब ८८ करोड र ऋणतर्फ रु.५ खर्ब ५९ अर्ब ४३ करोड लगानी भएको छ।

तालिका नं.१

सरकारको लगानीको विवरण

रु.करोडमा

| क्र.स. | विवरण | गत आ.व. २०८१/८२ सम्मको लगानी | प्रतिशत | यस आ.व. २०८२/८३ को | | | यस आ.व. २०८२/८३ सम्मको | प्रतिशत |
|---|---|---|---|---|---|---|---|---|
| | | | | लगानी रकम | फिर्ता प्राप्त रकम | समायोजन रकम | | |
| १ | सेयर लगानी | ४०७८१.९५ | ४३.६ | ६०६.५१ | ० | ० | ४१३८८.४७ | ४२.५ |
| २ | ऋण लगानी | ५२६९२.६२ | ५६.४ | ३५३७.८२ | २८६.५२ | ० | ५५९४३.९१ | ५७.५ |
| | जम्मा | ९३४७४.५७ | १०० | ४१४४.३३ | २८६.५२ | ० | ९७३३२.३८ | १०० |

*स्रोतः अनुसूची १*

चार्ट १: आ.व. २०८२/८३ सम्म सेयर तथा ऋण लगानीको स्थिति

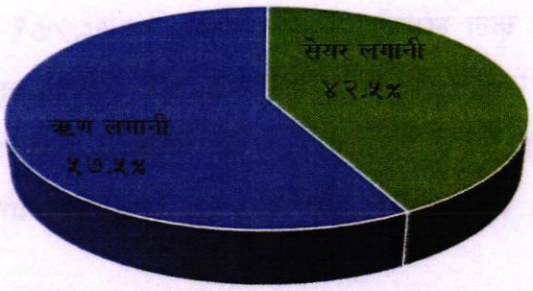


आ.व. २०८२/८३ सम्म कुल लगानीको अंश करिब ४२.४ प्रतिशत र ऋण लगानीको अंश करिब ५७.६ प्रतिशत रहेको छ।

३.२. सरकारको सेयर तथा ऋण लगानीको तुलनात्मक स्थिति

विगतको पाँच वर्षको तथ्याङ्क तुलना गर्दा आ.व. २०७८/७९ को कुल लगानी (जम्मा) रु.७ खर्ब ३१ अर्ब ५५ करोड बाट क्रमशः बढ्दै आ.व. २०८२/८३ मा रु.९ खर्ब ७३ अर्ब ३२ करोड पुगेको छ।

तालिका नं.२

सरकारको लगानीको विवरण

रु.करोडमा

| आर्थिक वर्ष | २०७८/७९ | २०७९/८० | २०८०/८१ | २०८१/८२ | २०८२/८३ |
|---|---|---|---|---|---|
| सेयर लगानी | ३५७६३ | ३८६१२ | ३९९२९ | ४०७८२ | ४१३८८ |
| ऋण लगानी | ३७३९२ | ३९७०६ | ४८८११ | ५२६१२ | ५५९४४ |
| जम्मा | ७३१५५ | ७८३१८ | ८८७४० | ९३३९४ | ९७३३२ |
| घट बढ % | - | ७.०६ | १३.३१ | ५.२४ | ४.२२ |

*स्रोतः विगतको वार्षिक प्रतिवेदनबाट प्राप्त तथ्याङ्कमा अद्यावधिक गरिएको*

विगतको पाँच वर्षको तथ्याङ्क तुलना गर्दा आर्थिक वर्ष २०७८/७९ देखि २०८२/८३ सम्म सेयर र ऋण लगानी दुवैमा निरन्तर वृद्धि भएको देखिन्छ। यस अवधिमा सेयर लगानी रु.३ खर्ब ५७ अर्ब बाट बढेर रु.४ खर्ब १३ अर्ब पुगेको छ भने ऋण लगानी रु.३ खर्ब ७३ अर्ब बाट बढेर ५ खर्ब ५९ अर्ब सम्म पुगेको छ। कुल लगानी (जम्मा) आ.व. २०७८/७९ को रु.७ खर्ब ३१ अर्ब बाट क्रमशः बढ्दै आ.व. २०८२/८३ मा रु.९ खर्ब ७३ अर्ब पुगेको छ। लगानीको घटबढ प्रतिशत (प्रतिशत वृद्धि) विश्लेषण गर्दा, आ.व. २०८०/८१ मा सबैभन्दा बढी १३.३१% को वृद्धि देखिएको छ भने आ.व. २०८२/८३ मा वृद्धि दर घटेर ४.२२% मा सीमित भएको छ।

चार्ट २: सरकारको सेयर तथा ऋण लगानीको प्रवृत्ति

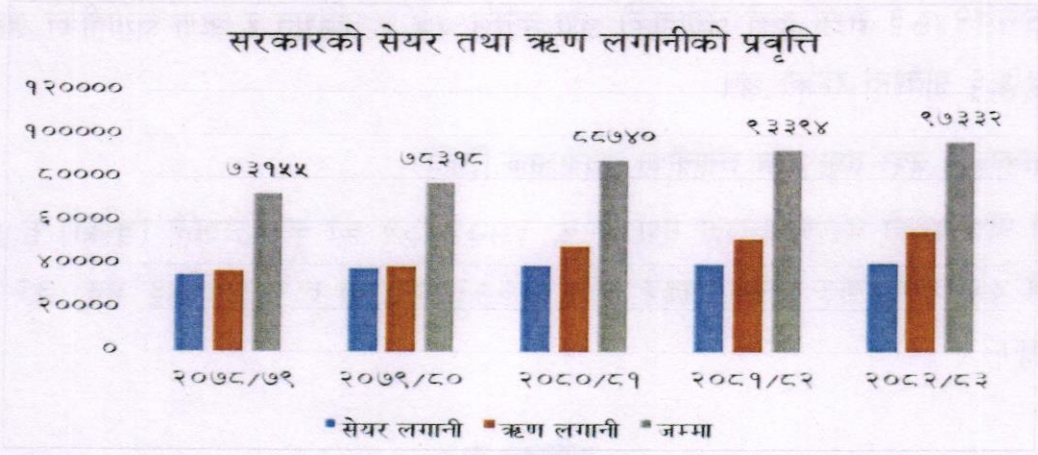


## ३.३. सेयर लगानी

### ३.३.१ कुल सेयर लगानी स्थिति

नेपाल सरकारले आर्थिक वर्ष २०८२/८३ सम्म सरकारबाट ११६ संस्थानहरुमा सेयरतर्फ रु.४ खर्ब १३ अर्ब ८८ करोड लगानी भएको छ। जसमध्ये संस्थापक सेयर तर्फ रु.३ खर्ब ९० अर्ब १८ करोड, प्राथमिकतामा प्राप्त सेयर तर्फ ९ अर्ब ७९ करोड र अन्तरराष्ट्रिय संस्थाबाट रु.१३ अर्ब ९१ करोड सेयर लगानी भएको छ ।यसमा संस्थानहरुबाट प्राप्त भएको सोझै भुक्तानीको विवरण समेत समावेश गरिएको छ।

## तालिका नं.३
## कुल सेयर लगानीको स्थिति

रु.करोडमा

| क्र.स. | विवरण | आ.व.२०८१/८२ सम्मको लगानी | आ.व.२०८२/८३ को लगानी | आ.व.२०८२/८३ को समायोजन | आ.व.२०८२/८३ मा बोनस प्राप्त | आ.व.२०८२/८३सम्मको लगानी | |
|---|---|---|---|---|---|---|---|
| | | | | | | रकम | प्रतिशत |
| १ | संस्थापक सेयर | ३८५७५.२ | ४४३.२ | ०.० | ०.० | ३९०१८.४ | ९४.३ |
| २ | प्राथमिकता प्राप्त सेयर | ९७९.० | ०.० | ०.० | ०.० | ९७९.० | २.४ |
| ३ | अन्तराष्ट्रिय संस्थामा सेयर | १२२७.८ | १६३.३ | ०.० | ०.० | १३९१.१ | ३.४ |
| | जम्मा | ४०७८१.९ | ६०६.५ | ०.० | ०.० | ४१३८८.४ | १००.० |

*स्रोत अनुसूची २*

### चार्ट ३: आ.व. २०८२/८३ सम्म कुल सेयर लगानीको स्थिति

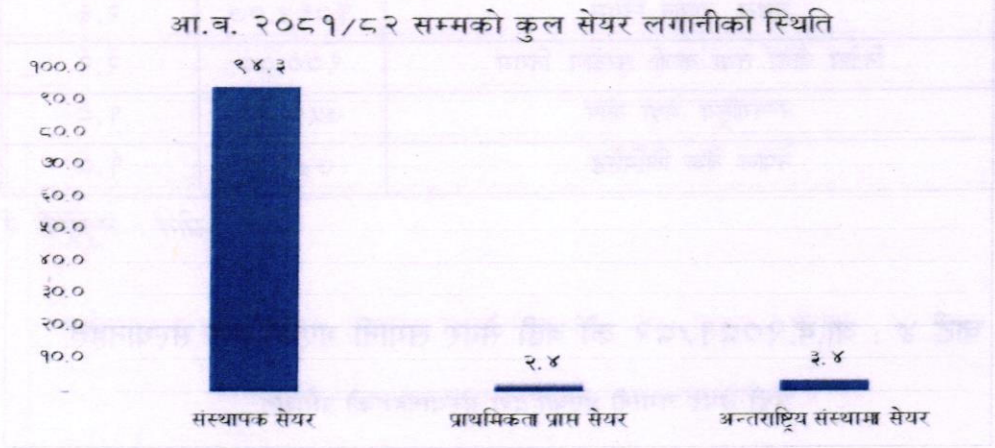


आ.व. २०८२/८३ सम्म कुल सेयर लगानीमध्ये संस्थापक सेयर ९४.३ प्रतिशत, प्राथमिकता प्राप्त सेयर २.४ प्रतिशत र अन्तरराष्ट्रिय संस्थामा सेयर ३.४ प्रतिशत रहेको छ। यसको विस्तृत विवरण अनुसूची २ मा रहेको छ।

### ३.३.२ बढी सेयर लगानी भएका संस्थानहरु

नेपाल सरकारले गरेको सेयर लगानीमध्ये आर्थिक वर्ष २०८२/८३ सम्म सबैभन्दा बढी नेपाल विद्युत प्राधिकरणमा रु.१ खर्ब ८९ अर्ब ४ करोड सेयर लगानी भएको छ भने त्यसपछि क्रमशः नेपाल नागरिक उड्डयन प्राधिकरणमा रु.६३ अर्ब २७ करोड र नेपाल टेलिकममा रु.१६ अर्ब ४६ करोड

सेयर लगानी भएको छ। नेपाल सरकारको बढी सेयर लगानी रहेका १० वटा संस्थानहरूको विवरण तालिका ४ मा प्रस्तुत गरिएको छ।

### तालिका नं.४
### नेपाल सरकारको बढी सेयर लगानी रहेका दश संस्थानहरू

रु.करोडमा

| क्र.स. | संस्थान | सेयर लगानी | कुल सेयर लगानी प्रतिशत |
|---|---|---|---|
| १ | नेपाल विद्युत प्राधिकरण | १८९०४.४४ | ४५.७ |
| २ | नेपाल नागरिक उड्डयन प्राधिकरण | ६३२७.७३ | १५.३ |
| ३ | नेपाल टेलिकम | १६४६.९३ | ४.० |
| ४ | राष्ट्रिय बाणिज्य बैंक | १५६३.३५ | ३.८ |
| ५ | कृषि विकास बैंक | १३२९.७२ | ३.२ |
| ६ | हाईड्रो इलेक्ट्रिसिटी ईन्भेस्टमेन्ट एण्ड डेभलपमेन्ट क.लि. | १२४७.४ | ३.० |
| ७ | नेपाल आयल निगम | १०९४.०७ | २.६ |
| ८ | निक्षेप बीमा तथा कर्जा सूरक्षण निगम | ९००.०० | २.२ |
| ९ | अन्तराष्ट्रिय मेद्रा कोष | ७५०.१६ | १.८ |
| १० | नेपाल बैंक लिमिटेड | ७४९.४ | १.८ |

*स्रोत : अनुसूची २*

### चार्ट ४ : आ.व.२०८१/८२ को बढी सेयर लगानी भएका दश संस्थानहरु

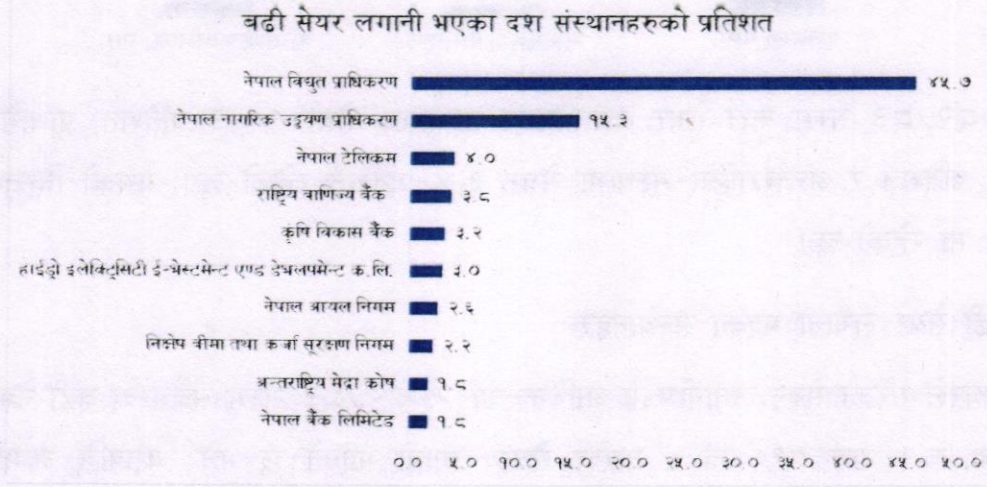

सरकारको कुल सेयर लगानी रकमको सबैभन्दा बढी करिब ४६ प्रतिशत रकम नेपाल विद्युत प्राधिकरणमा रहेको छ। त्यसैगरी नेपाल नागरिक उड्डयन प्राधिकरणमा करिब १५ प्रतिशत र नेपाल टेलिकम तथा राष्ट्रिय वाणिज्य बैंक लिमिटेडमा करिव ४.३८ प्रतिशत रकम लगानी रहेको छ। जसमध्ये कुल सेयर लगानीको ८३.४ प्रतिशत माथि उल्लेखित १० संस्थानहरुको रहेको छ।

## ३.४. ऋण लगानीको स्थिति

### ३.४.१ कुल ऋण लगानी स्थिति

आर्थिक वर्ष २०८२/८३ सम्म सरकारको आन्तरिक स्रोतबाट रु.१ खर्ब ६१ अर्ब ७१ करोड (कुल ऋण लगानीको २८.९ प्रतिशत) तथा वैदेशिक स्रोतबाट भएको ऋण लगानी रु.३ खर्ब ९७ अर्ब ७३ करोड (करीव ७१.१ प्रतिशत) गरी जम्मा रु.५ खर्ब ५९ अर्ब ४३ करोड ऋण लगानी रहेको छ।

तालिका नं.५

कुल ऋण लगानीको स्थिति

रु.करोडमा

| क.स. | विवरण | आ.व. २०८१/८२ सम्मको ऋण लगानी | | आ.व. २०८२/८३ मा भएको समायोजन | आ.व.२०८२/८३ को लगानी | आ.व. २०८२/८३ को साँवा फिर्ता | आ.व.२०८२/८३ सम्मको ऋण लगानी | |
|---|---|---|---|---|---|---|---|---|
| | | रकम | प्रतिशत | | | | रकम | प्रतिशत |
| १ | आन्तरिक स्रोतबाट ऋण लगानी | १५८२३.२ | ३०.० | ० | ५३५.६ | १८८.१ | १६१७१ | २८.९ |
| २ | वैदेशिक स्रोतबाट ऋण लगानी | ३६८६९.४ | ७०.० | ० | ३००२.२ | ९८३.९ | ३९७७३ | ७१.१ |
| | जम्मा | ५२६९२.६ | १०० | ०.० | ३५३७.८ | ११७२.० | ५५९४३.९ | १०० |

*स्रोतः अनुसूची ३ र ४*

आ.व. २०८१/८२ को अन्त्यसम्म आन्तरिक स्रोतबाट ऋण लगानी ३० प्रतिशत रहेकोमा आ.व. आ.व.२०८२/८३ मा घटेर २८.९ प्रतिशत पुगेको छ। त्यस्तै वैदेशिक स्रोतबाट ऋण लगानी आ.व.२०८१/८२ को अन्त्यसम्म ७० प्रतिशत रहेकोमा आ.व.२०८२/८३ मा बढेर ७१.१ प्रतिशत पुगेको छ।

चार्ट ५: ऋण लगानीको स्थिति

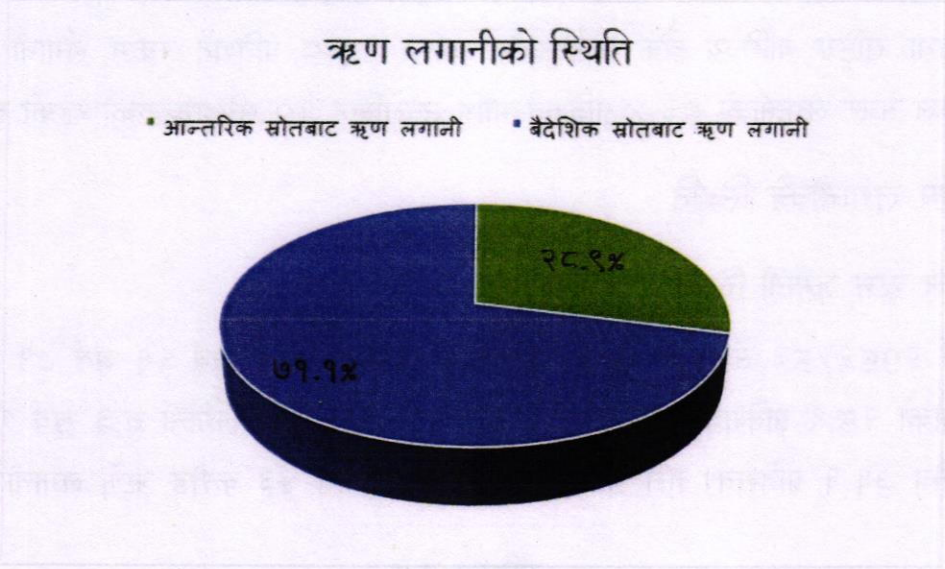


कुल ऋण लगानीमा वैदेशिक स्रोतको ऋण लगानीको हिस्सा ७१.१ प्रतिशत रहेको छ भने आन्तरिक स्रोततर्फ २९.८.९ प्रतिशत रहेको छ। आन्तरिक स्रोतबाट ऋण लगानीको विस्तृत विवरण अनुसूची ३ मा र वैदेशिक सोतबाट ऋण लगानीको विस्तृत विवरण अनुसूची ४ मा रहेको छ।

३.४.२ बढी ऋण लगानी भएका संस्थानहरु

आ. व. २०८२/८३ सम्म बढी ऋण लगानी भएका संस्थानहरुमा कुल ऋण लगानीमध्ये नेपाल विद्युत प्राधिकरणको ३ खर्ब ७४ अर्ब १६ करोड, काठमाण्डौ उपत्यका खानेपानी व्यवस्थापन बोर्डको रु.६१ अर्ब ७० करोड, त्यसैगरी नेपाल नागरीक उड्डयन प्राधिकरणको रु.३७ अर्ब ३३ करोड रहेको छ। तल तालिका ६ मा बढी ऋण लगानी भएका १० वटा सार्वजनिक संस्थानहरुको विवरण प्रस्तुत गरिएको छ।

## तालिका नं.६
## नेपाल सरकारको बढी ऋण लगानी रहेका दश संस्थानहरु

रु.करोडमा

| क्र.स. | लगानी गरिएका संस्थान/ निकायको नाम | ऋण लगानी | | | प्रतिशत |
|---|---|---|---|---|---|
| | | आन्तरिक ऋण खाता | बाह्य ऋण खाता | जम्मा रु. | |
| १ | नेपाल विद्युत प्रधिकरण | ७३५४.२५ | ३००६१.८९ | ३७४१६.१४ | ६६.८८ |
| २ | काठमाण्डौ उपत्यका खानेपानी व्यवस्थापन बोर्ड | ३८०१.६८ | २३६९.१९ | ६१७०.८७ | ११.०३ |
| ३ | नेपाल नागरिक उड्डयन प्रधिकरण | ९३.६० | ३६४०.२३ | ३७३३.८३ | ६.६७ |
| ४ | नेपाल खानेपानी संस्थान | १३३०.९५ | ११३६.५७ | २४६७.५२ | ४.४१ |
| ५ | साना किसान लघुवित्त वित्तिय संस्था लि. | १३७२.९८ | ६३९.६८ | २०१२.६६ | ३.६० |
| ६ | नगर विकास कोष | २२०.३३ | ५४९.०७ | ७६९.४० | १.३८ |
| ७ | नेपाल राष्ट्र बैंक | ०.०० | ४०८.९९ | ४०८.९९ | ०.७३ |
| ८ | नेपाल वायुसेवा निगम | ५८.९३ | ३०२.७० | ३६१.६३ | ०.६५ |
| ९ | जनकपुर चुरोठ कारखाना लि. | २९४.६२ | ०.०० | २९४.६२ | ०.५३ |
| १० | कृषि विकास बैंक | ०.०७ | २८९.३० | २८९.३७ | ०.५२ |

*स्रोत : अनुसूची ३ र ४*

चार्ट ६ :बढी ऋण लगानी भएका संस्थानहरु

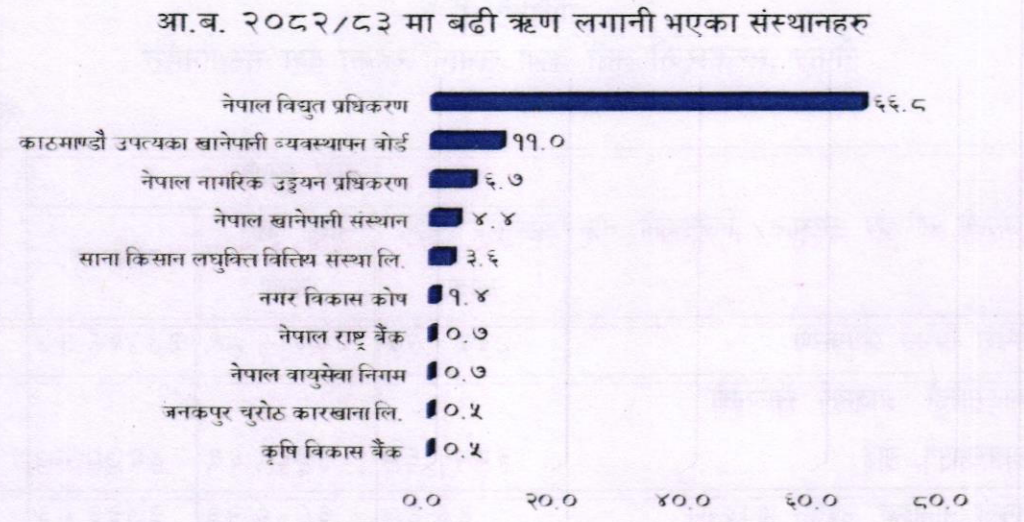


सरकारको कुल ऋण लगानी रकमको सबैभन्दा बढी ६६.८ प्रतिशत रकम नेपाल विद्युत प्राधिकरणको रहेको छ। त्यसैगरी कुल ऋण लगानीमा काठमाण्डौ उपत्यका खानेपानी व्यवस्थापन बोर्डको ११ प्रतिशत र नेपाल नागरिक उड्डयन प्राधिकरणको ६.७ प्रतिशत रहेको छ। माथि चित्रमा उल्लिखित १० वटा सार्वजनिक संस्थानहरुमा भएको ऋण लगानी कुल ऋण लगानीको ९६.३ प्रतिशत रहेको छ।

### ३.४.३ साँवा तथा व्याज असुलीको स्थिति

सरकारद्वारा सार्वजनिक संस्थानहरुमा गरिएको कुल ऋण लगानीमध्ये आ.व. २०८२/८३ मा सरकारलाई आन्तरिक तथा बाह्य स्रोत गरी साँवातर्फ रु.२ अर्ब ८६ करोड प्राप्त भएको छ भने व्याजतर्फ रु.२ अर्ब ४० करोड प्राप्त भएको छ। फिर्ता भएको साँवा र व्याज गरी कुल रु.६ अर्ब ६४ करोड प्राप्त भएको छ।

तालिका नं.७

साँवा तथा व्याज असुलीको स्थिति

रु.करोडमा

| आ.ब. | स्रोत | साँवा असुली | व्याज प्राप्त | जम्मा |
|---|---|---|---|---|
| २०८१/८२ | आन्तरिक स्रोत | १५८.६ | ४१.८९ | २००.४९ |
| | वैदेशिक स्रोत | १०३.७ | ४८७.२ | ५९०.९ |
| जम्मा | | २६२.३ | ५२९.०९ | ७९१.३९ |
| २०८२/८३ | आन्तरिक स्रोत | १८८.१३ | ३७.५५ | २२५.६८ |
| | वैदेशिक स्रोत | ९८.३९ | २०३.२१ | ३०१.६ |
| जम्मा | | २८६.५२ | २४०.७६ | ५२७.२८ |

*स्रोतः अनुसूचि ९ र १०*

चार्ट ७: साँवा तथा व्याज असुलीको तुलनात्मक स्थिति

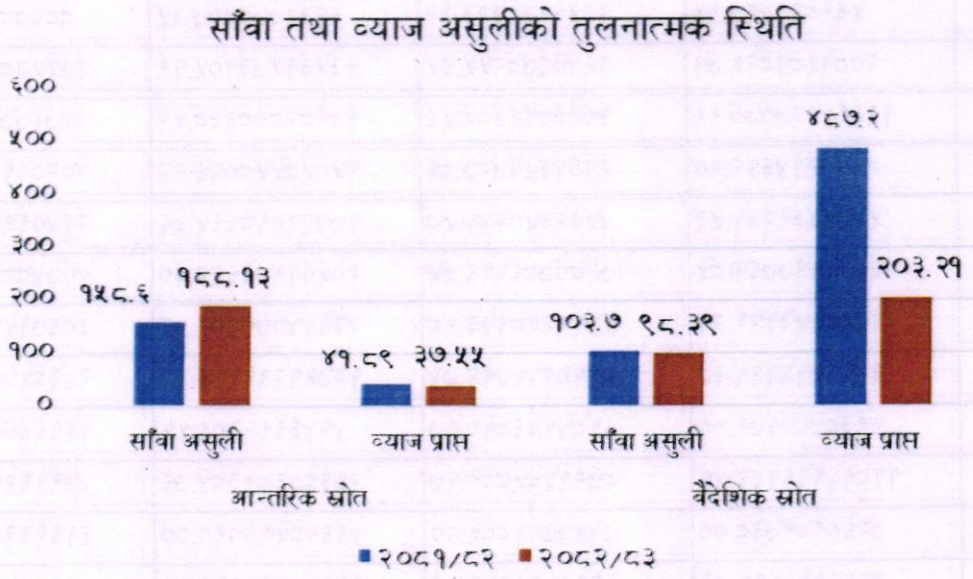


आ.व २०८१/८२ को तुलनामा आ.व २०८२/८३ मा साँवा र व्याज असुली घटेको छ। गत आ.व. २०८१/८२ साँवा तथा व्याज असुली रु.७ अर्ब ९१ करोड रहेकोमा आ.व. २०८२/८३ मा रु.५ अर्ब २७ करोड रहेको छ। गत आ.व. को तुलनामा साँवा तथा व्याज असुली ३३.३७ प्रतिशतले घटेको छ।

### ३.४.४ साँवा, व्याज तथा लाभांश प्राप्तिको स्थिति

तालिका ८ मा आर्थिक वर्ष २०६७/६८ देखि २०८२/८३ सम्म साँवा, व्याज तथा लाभांश प्राप्तिको विवरण प्रस्तुत गरिएको छ। आर्थिक वर्ष २०८१/८२ मा ९ वटा संस्थानबाट साँवातर्फ रु.२ अर्ब ६२ करोड, १३ वटा संस्थानबाट व्याजतर्फ रु.५ अर्ब २९ करोड र १४ वटा संस्थानबाट नगद लाभांशतर्फ रु.३९ अर्ब ८८ करोड गरी जम्मा ४७ अर्ब ७९ करोड प्राप्त भएकोमा यस आ.व. २०८२/८३ मा साँवा तर्फ रु.२ अर्ब ८६ करोड, व्याजतर्फ रु.२ अर्ब ४० करोड र लाभांश तर्फ रु.५० अर्ब ९२ करोड प्राप्त भएको छ ।

तालिका नं.८

आ.व.२०६७/६८ देखि २०८२/८३ सम्म साँवा, व्याज तथा लाभांश प्राप्तिको स्थिति

| आ.व. | साँवा | व्याज | लाभांश | जम्मा |
|---|---|---|---|---|
| २०६७/६८ | १२७९५०९६८९.८२ | ११९९०५६२०७.७२ | ८६२४६२८९२३.२२ | १११०३१९४८२०.७६ |
| २०६८/६९ | १८७००४९७१.९० | १७३५३९०२००.६२ | ६२०६५५३९४६.९१ | ८१२८९४९११९.४३ |
| २०६९/७० | ७५५३०७०१४.१४ | ५२६३७८४८३.५१ | ६६१४४३५३९५.६२ | ७८९६१२०८९३.२७ |
| २०७०/७१ | ५६९८११४९४.९५ | १६५१९३८३२३.९१ | ६६३९०७०३०७.३५ | ८८६०८२०१२६.२१ |
| २०७१/७२ | २०८१५८१८१५.७१ | १९४०६७८२५५.६५ | १३५३१५७३१०५.१९ | १७५५३८३३१७६.५५ |
| २०७२/७३ | १३६९४०२७०७०.९९ | ३०९०८९९३०८.५६ | १४९८२८६८६३८.५२ | ३१७६७७९५०१८.०७ |
| २०७३/७४ | २९४०२१४३१६.२० | २२०१३७०७२७.८९ | १५०५८५५८०६६.२२ | २०२००१४३११०.३१ |
| २०७४/७५ | ५४४५५३९२३१.५३ | ३५३२३५०२४१.५८ | १७४२९०१८६६५.५६ | २६४०६९०८१३८.६७ |
| २०७५/७६ | ३०६६११७७६१.८५ | १७१८०७८६२९६.५५ | २०५०१९०६६२२.३० | ४०७४८८१०६८१.०० |
| २०७६/७७ | १७८८१५३१२९.२१ | ५४१९३१८६३३.९८ | २३६४४०७०३०६.७५ | ३०६७१५४२०६८.९० |
| २०७७/७८ | ३२२३५१६११९.३८ | ८४१०२४४७१२.७४ | १२७५१२९९५४३.२३ | २४३८५०६०३७५.३५ |
| २०७८/७९ | २९३८४८३१७९.०० | ६१८४९०६८१०.०७ | ४२४३६६२३०८.५५ | १३३६७०५२२९७.६० |
| २०७९/८० | ११८१४१३६१६६.४९ | ८७२१३८५८८०.६७ | २७३८०६७९३८४.७६ | ४७९१६२०१४३२.०० |
| २०८०/८१ | ७२६०९८९७३८.०० | ७४५३७०१८८५.०० | ४६६०८५९००९०.०० | ६१३२३२८१७१४.०० |
| २०८१/८२ | २६२२९९४६९५.७२ | ५२९०४३०३४६.७३ | ३९८७७०६४९१६.४२ | ४७७९०४८९९५८.८७ |
| २०८२/८३ | २८६५२६६८८२.९६ | २४०७६४१८४९.५७ | ५०९२९५४११८७.४९ | ५६२०२४४९९२०.०२ |

*स्रोत : विगतको वार्षिक प्रतिवेदनबाट प्राप्त तथ्याङ्कमा अद्यावधिक गरिएको*

चार्ट ८: साँवा, व्याज र लाभांश प्राप्तिको प्रवृत्ति

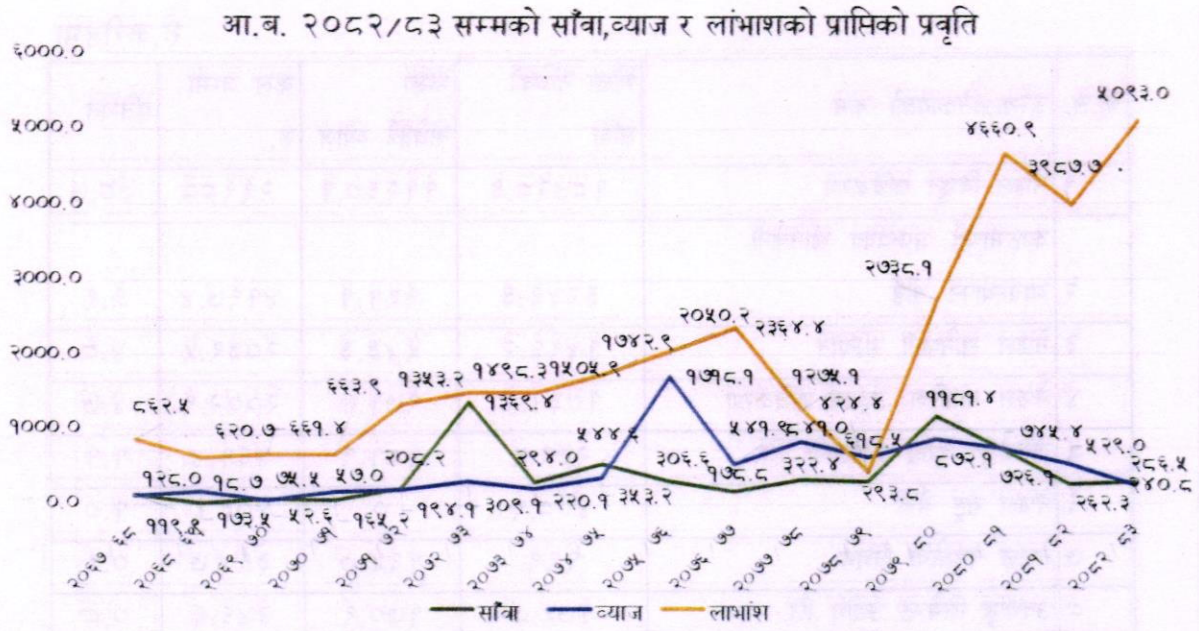


आर्थिक वर्ष २०८१/८२ मा साँवा, व्याज र लाभांश गरी रु.४७ अर्ब ७९ करोड प्राप्त भएकोमा यस आ.व.२०८२/८३ मा रु.५७ अर्ब २० करोड प्राप्त भएको जुन गत आ.व. को तुलनामा १९.७ प्रतिशतले बृद्धि भएको छ ।

### ३.४.५ भाखा नाघेको साँवा र व्याज बढी भएका संस्थानहरु

नेपाल सरकारले गरेको ऋण लगानीमा आर्थिक वर्ष २०८२/८३ सम्म भाखा नाघेको साँवातर्फ रु.२ खर्ब ६९ अर्ब ४६ करोड र भाखा नाघेको व्याजतर्फ रु.१ खर्ब ५४ अर्ब ५३ करोड गरी कुल जम्मा भाखा नाघेको साँवा तथा व्याज रु.४ खर्ब २४ अर्ब रहेको छ। भाखा नाघेको साँवा-व्याज रकम बढी भएका संस्थानहरुको विवरण तालिका ९ मा प्रस्तुत गरिएको छ।

## तालिका नं.९
## भाखा नाघेको साँवा र व्याज बढी भएका दश संस्थानहरु

रु.करोडमा

| क्र.स. | संस्था/निकायको नाम | भाखा नाघेको साँवा | भाखा नाघेको व्याज | कुल जम्मा रु. | प्रतिशत |
|---|---|---|---|---|---|
| १ | नेपाल विद्युत प्राधिकरण | १८७२८.३ | ११२६०.१ | २९९८८ | ७०.७ |
| २ | काठमाण्डौ उपत्यका खानेपानी व्यवस्थापन बोर्ड | ३२४६.३ | ९५१.१ | ४१९७.४ | ९.९ |
| ३ | नेपाल खानेपानी संस्थान | १४९६.२ | ५४३.३ | २०३९.५ | ४.८ |
| ४ | नेपाल नागरिक उड्डयन प्राधिकरण | १०३१.८ | ९७१.१ | २००२.९ | ४.७ |
| ५ | जनकपुर चुरोट कारखाना लि. | २७९.५ | १८१.९ | ४६१.४ | १.१ |
| ६ | नेपाल राष्ट्र बैंक | ४०८.९ | ० | ४०८.९ | १.० |
| ७ | नेपाल वायुसेवा निगम | १९९ | १६५.७ | ३६४.७ | ०.९ |
| ८ | उदयपुर सिमेन्ट उद्योग लि. | १७५.७ | १७०.९ | ३४६.६ | ०.८ |
| ९ | गोरखकाली रबर उद्योग लि. | १६९.२ | १४८.७ | ३१७.९ | ०.७ |
| १० | नेपाल ओरियन्ट म्याग्नेसाईड प्रा.लि. | ८२.० | १८५.४ | २६७.४ | ०.६ |

*स्रोत: अनुसूची ६ र ७*

### चार्ट ९ : भाखा नाघेको साँवा र व्याज बढी भएका दश संस्थानहरु



आर्थिक वर्ष २०८२/८३ सम्म भाखा नाघेको साँवा र व्याज बढी भएका १० संस्थानहरुमध्ये सबै भन्दा बढी नेपाल विद्युत प्राधिकरणको रु.२ खर्ब ९९ अर्ब ८८ करोड अर्थात कुल भाखा नाघेको साँवा र व्याजको ७०.७ प्रतिशत त्यसैगरी क्रमशः काठमाडौं उपत्यका खानेपानी व्यवस्थापन बोर्डको रु.४१ अर्ब ९७ करोड अर्थात ९.९ प्रतिशत, नेपाल खानेपानी संस्थानको रु.२० अर्ब ३९ करोड अर्थात ४.८ प्रतिशत रहेको छ। माथि उल्लिखित १० संस्थानले कुल भाखा नाघेको साँवा र व्याजको करिब ९५.२ प्रतिशत समेटेको छ।

३.४.६ भाखा नाघेको साँवा र व्याजको तुलनात्मक स्थितिः

आ.व. २०७८/७९ मा कुल भाखा नाघेको साँवा र व्याज गरी रु.९२ अर्ब ३९.७ करोड रहेकोमा आ.व. २०८२/८३ मा रु.४ खर्ब २४ अर्ब पुगेको छ।

तालिका नं.१०

भाखा नाघेको साँवा र व्याजको तुलनात्मक स्थिति

रु.करोडमा

| आ.व. | भाखा नाघेको साँवा | भाखा नाघेको व्याज | जम्मा | प्रतिशत परिवर्तन |
|---|---|---|---|---|
| २०७८/७९ | ६१७९.५ | ३०६०.२ | ९२३९.७ | - |
| २०७९/८० | ६२७०.१ | ९३४६.० | १५६१६.१ | ६९.०१ |
| २०८०/८१ | ७१४३.८ | १०९७२.३ | १८११६.१ | १६.०१ |
| २०८१/८२ | २५९२०.० | १४०८८.२ | ४०००८.२ | १२०.८४ |
| २०८२/८३ | २६९४६.९४ | १५४५३.९ | ४२४००.९ | ५.९८ |

*स्रोतः विगतका वार्षिक प्रतिवेदनबाट प्रस तथ्याङ्कमा अद्यावधिक गरिएको*

आर्थिक वर्ष २०७८/७९ देखि २०८२/८३ सम्म भाखा नाघेको साँवा र व्याज दुवैमा निरन्तर वृद्धि भएको देखिन्छ। यस अवधिमा भाखा नाघेको साँवा रु.६१ अर्ब ७९ करोड बाट बढेर रु.२ खर्ब ६९ अर्ब ४६ करोड पुगेको छ भने भाखा नाघेको व्याज रु.३० अर्ब ६० करोडबाट बढेर रु.१ खर्ब ५४ अर्ब ५३ करोड सम्म पुगेको छ। कुल जोखिम रकम (जम्मा) आ.व. २०७८/७९ को रु.९२ अर्ब ३९ करोड बाट क्रमशः बढ्दै आ.व. २०८२/८३ मा रु.४ खर्ब २४ अर्ब पुगेको छ। प्रतिशत परिवर्तनको विश्लेषण गर्दा, आ.व. २०८१/८२ मा सबैभन्दा बढी १२०.८४ प्रतिशतको वृद्धि देखिएको छ भने आ.व. २०८२/८३ मा प्रतिशत परिवर्तन घटेर ५.९८ प्रतिशतमा सीमित भएको छ।

चार्ट १०:भाखा नाघेको साँवा र व्याजको प्रवृत्ति

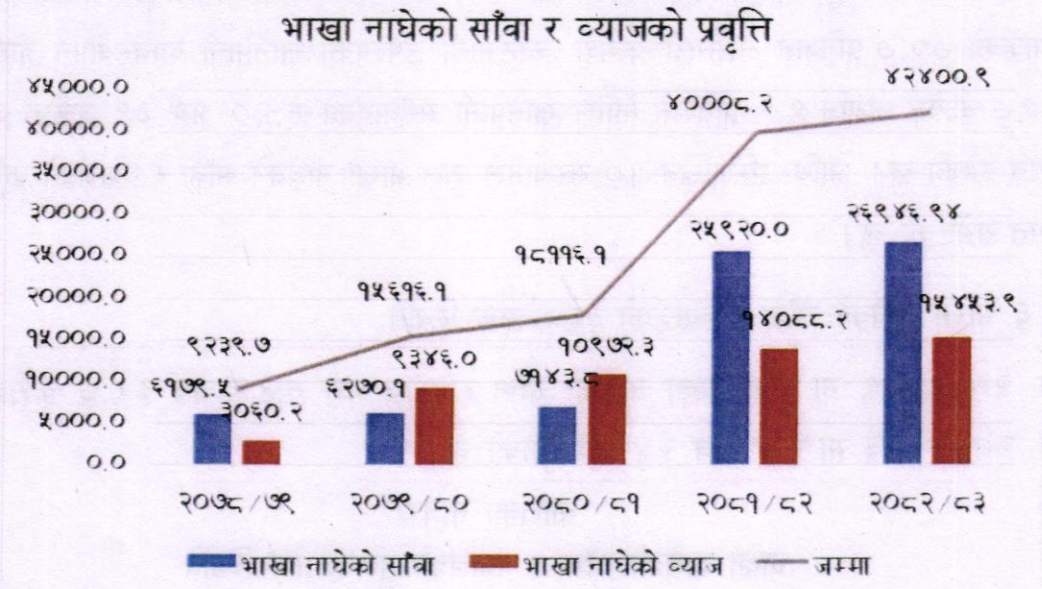


सरकारको ऋणको साँवा व्याज असुली स्थिति कमजोर भई पछिल्ला वर्षहरुमा भाखा नाघेको रकम बढ्दै गएको छ।

## परिच्छेद-४

## वित्तीय जोखिम

वित्तीय जोखिम भन्नाले सरकारको आर्थिक गतिविधिहरूसँग सम्बन्धित विभिन्न जोखिमहरूलाई जनाउँछ जसले सरकारको वित्तीय स्थिति र समग्र राष्ट्रको स्थिरता प्रभावित पार्न सक्छ। वित्तीय जोखिमको उचित व्यवस्थापनले सरकारलाई आर्थिक सङ्कट र अस्थिरता नियन्त्रण गर्न मद्दत गर्छ साथै राष्ट्रको समृद्धि र स्थिरता कायम राख्नमा योगदान पुऱ्याउछ। यस सन्दर्भमा सार्वजनिक ऋण व्यवस्थापन कार्यालयले नेपाल सरकारले सार्वजनिक संस्थानहरूलाई प्रदान गरेको सरकारी जमानतको अभिलेखीकरण, अद्यावधिक, अनुगमन तथा विश्लेषण गर्नुका साथै ती संस्थानहरूबाट सिर्जना हुन सक्ने सम्भावित दायित्वको सङ्कलन तथा नियमित प्रतिवेदन तयार गर्दै आइरहेको छ। यसले सरकारलाई वित्तीय जोखिमको समयमै आकलन गर्न, आवश्यक नीतिगत निर्णय लिन, सार्वजनिक ऋण तथा लगानी व्यवस्थापनलाई प्रभावकारी बनाउन तथा सार्वजनिक वित्त व्यवस्थापन प्रणालीलाई थप पारदर्शी, उत्तरदायी र दीगो बनाउन महत्वपूर्ण आधार प्रदान गर्दछ।

### ४.१ सरकारी जमानत

सरकारी जमानतले नेपाल सरकारले सार्वजनिक संस्थान, सङ्गठित संस्था वा अन्य स्वीकृत निकायले ऋणदाता निकायबाट प्राप्त गरेको ऋणको साँवा, ब्याज तथा अन्य वित्तीय दायित्व तोकिएको सर्तअनुसार भुक्तानी गर्न नसकेको अवस्थामा उक्त दायित्व नेपाल सरकार स्वयंले वहन गर्ने कानूनी तथा वित्तीय प्रतिबद्धतालाई जनाउँछ। आर्थिक वर्ष २०८२/८३ असार मसान्तसम्म नेपाल सरकारले नेपाल वायु सेवालाई जहाज खरिदका लागि कर्मचारी सञ्चय कोष र नागरिक लगानी कोषबाट भएको कर्जा प्रवाहमा नेपाल सरकारले जमानत प्रदान गरेको छ। यसको विस्तृत विवरण तालिका ११ मा प्रस्तुत गरिएको छ।

तालिका ११

नेपाल सरकारले प्रस्तुत गरेको जमानतको विवरण

(रु.करोडमा)

| क्र.स. | दिने संस्था | जमानत रकम | आ.व.२०८२/८३ असार सम्म कायम रकम | | |
|---|---|---|---|---|---|
| | | | साँवा | व्याज | जम्मा |
| १ | नागरिक लगानी कोष | १२०० | २११२ | १९१ | २३०३ |
| २ | कर्मचारी सञ्चय कोष | १००० | ९४० | ५२ | ९९२ |
| | | १२०० | १४१६ | ८८१ | २२९७ |
| जम्मा | | ३४०० | ४४६८ | ११२४ | ५५९२ |

*स्रोतःसार्वजनिक संस्थाहरुबाट सङ्कलित विवरण*

जमानतको व्याज समयमा भुक्तानी नभएको कारणले व्याज रकम साँवामा पुँजीकरण भई जमानतको साँवा रकम समेत बढ्दै गएको देखिन्छ।

## ४.२ सम्भावित दायित्व

नेपाल लेखामान ३७ अनुसार सम्भावित दायित्वको खुलासा गर्नुपर्ने व्यवस्था रहेको छ। सार्वजनिक संस्थानको सम्भावित दायित्व लेखाङ्कन तथा प्रतिवेदन कार्यविधि, २०८२ को परिच्छेद ५ को दफा १५(२) बमोजिम आर्थिक वर्ष २०८२/८३ असार मसान्तसम्म सार्वजनिक संस्थानहरुको सम्भावित दायित्वको विवरण देहाय बमोजिम रहेको छ।

तालिका १२

सम्भावित दायित्वको विवरण

(रु.करोडमा)

| क्षेत्र | प्रवर्द्धन प्रमाणीकरणमा आधारित सम्भावित दायित्वको रकम (कुल रकम) | सम्भावित दायित्व (कुल रकम) |
|---|---|---|
| औद्योगिक | १८.३ | १८.३ |
| व्यापारिक | ५२६.५ | ५२५.६ |
| सेवा | १६३.६ | ४९.४३ |
| सामाजिक | ० | ० |
| जनउपयोगी | १३५ | १२१.२ |
| वित्तिय | २०२४५७.८९ | १८५७४२.५९ |
| जम्मा | २०३३०१.२९ | १८६४५७.१२ |

*स्रोतःसार्वजनिक संस्थाहरुबाट सङ्कलित विवरण*

चार्ट ११: क्षेत्रगत आधारमा सम्भावित तथा अपेक्षित दायित्वको स्थिति

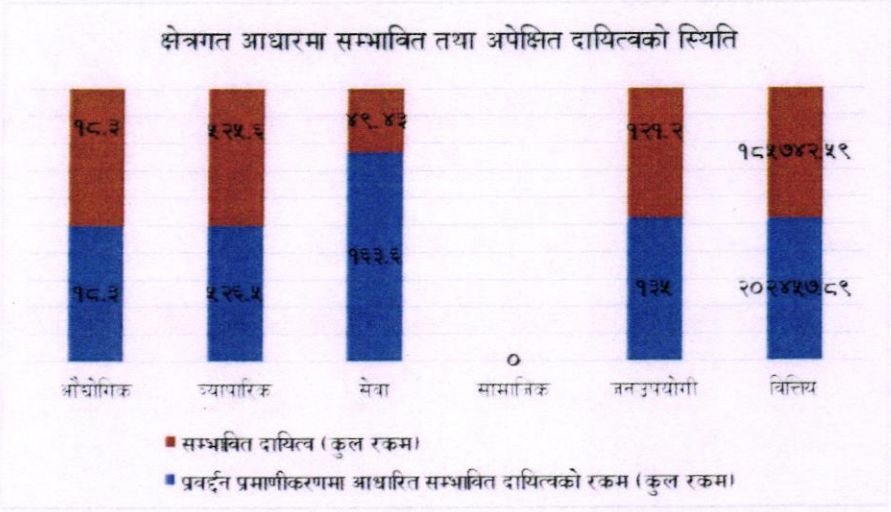


माथिको तालिकाले आ.व. २०८२/८३ मा विभिन्न क्षेत्रगत अनुसार सम्भावित दायित्व (Contingent Liabilities) को अवस्था देखाउँछ। यस अनुसार वित्तीय क्षेत्रको दायित्व सबैभन्दा बढी, जहाँ प्रवर्द्धन प्रमाणीकरणमा आधारित सम्भावित दायित्व रु.२० खर्ब २४ अर्ब र कुल सम्भावित दायित्व रु.१८ खर्ब ५७ अर्ब रहेको छ। जसमध्ये निक्षेप तथा कर्जा सुरक्षण कोषको रु.१८ खर्ब २९ अर्ब ४१ करोड रहेको छ। व्यापारिक क्षेत्रमा प्रवर्द्धनमा आधारित सम्भावित दायित्व रु.५ अर्ब २६ करोड र

कुल दायित्व रु.५ खर्ब २५ करोड छ भने सेवा क्षेत्रमा प्रवर्द्धनमा आधारित दायित्व रु.१ अर्ब ६३ करोड र कुल सम्भावित दायित्व रु.४९ करोड रहेको देखिन्छ। सामाजिक क्षेत्रमा भने दायित्व शून्य छ।

समग्रमा, सबै क्षेत्रको प्रवर्द्धन प्रमाणीकरणमा आधारित कुल सम्भावित दायित्व रू.२० खर्ब ३३ अर्ब रु.१ करोड र कुल सम्भावित दायित्वको कुल रकम रू.१८ खर्ब ६४ अर्ब ५७ करोड पुगेको छ।

## परिच्छेद-५

## लेखाङ्कन नीति तथा टिप्पणी

नेपाल सरकारको तर्फबाट आर्थिक वर्ष २०८२/८३ मा सार्वजनिक संस्थान/निकायमा भएको सेयर तथा ऋण लगानीको कारोबारको लेखाङ्कन गर्दा सेयर तथा ऋण लगानी नीति, २०८१, सार्वजनिक ऋण व्यवस्थापन ऐन, २०७९, सार्वजनिक ऋण नियमावली, २०८०, प्रचलित आर्थिक कार्यप्रणाली तथा लगानी सम्बन्धी विगतका अभ्यासका अतिरिक्त देहाय बमोजिमका मुख्य मुख्य नीतिहरु अवलम्बन गरिएको छ।

### ५.१. सेयर तथा ऋणको लेखाङ्कन नीति

- कार्यालयमा सञ्चालित सरकारी लगानी व्यवस्थापन प्रणाली (Government Stake management System) बाट प्राप्त विवरणको आधारमा प्रतिवेदन तयार गरिएको छ।
- नेपाल सरकारले सेयर तथा ऋण लगानी गरेका संस्थान तथा निकायहरुको वार्षिक प्रतिवेदनलाई कार्यालयको अभिलेखसँग यथाशक्य भिडान गरी सेयर लगानीको आर्थिक विवरण प्रस्तुत गरिएको छ। संस्थानहरुसँग हाल भिडान हुन नसकेको लगानीको हकमा यस कार्यालयको अभिलेखको रकमलाई आधार मानिएको छ।
- वैदेशिक स्रोतको सोझै भुक्तानी विधिबाट गरिएको सेयर तथा ऋण लगानीको लेखा सरकारलाई दातृ निकायहरुबाट ऋण वा अनुदान प्राप्त हुँदाको बखतको विदेशी विनिमय दरको आधारमा नेपाली मुद्रामा लेखाङ्कन तथा प्रतिवेदन गरिएको छ। नेपाल सरकार र सार्वजनिक निकायबीच सहायक ऋण सम्झौता हुँदा विनिमय जोखिम (नाफा-घाटा) ऋणीले व्यहोर्ने गरी सम्झौता भएको हकमा सम्झौताको मुद्रामा ऋणको हिसाब गणना गरी ऋण दायित्व भुक्तानी गरेको दिनको विनिमय दरले नेपाली मुद्रामा गणना गरी यकिन गर्नुपर्नेछ।
- सरकारले अन्तर्राष्ट्रिय संघसंस्था वा निकायहरुमा विदेशी मुद्रामा सेयर तथा ऋण लगानी गर्दा भुक्तानी गरेको बखतको विदेशी विनिमय दरको आधारमा नेपाली मुद्रामा लेखाङ्कन तथा अभिलेखन गरिएको छ ।
- ऋण लगानी गर्दाको तमसुक तथा सम्झौतामा उल्लेख नभएको विषयका हकमा समान प्रकृतिका संस्थामा गरिएको लगानी, देशको आर्थिक अवस्था तथा अघिल्ला वर्षहरुमा भएका लगानी सम्बन्धी व्यवस्थालाई आधार मानिएको छ ।

- दातृ संस्थाहरुबाट प्राप्त लगानीको रकममध्ये संस्थानहरुमा गरिएको ऋण लगानीको रकम सम्बन्धित संस्थानहरुसँग नेपाल सरकारले गरेको सहायक ऋण सम्झौताको आधारमा लेखाङ्कन गरिएको छ।
- सहायक ऋण सम्झौता फेला नपरेका ऋण लगानीको रकमको हकमा महालेखा नियन्त्रक कार्यालयबाट हस्तान्तरित अभिलेख, विवरण, ढड्डा, विगतका वार्षिक प्रतिवेदनहरू तथा आर्थिक वर्षहरुमा गरिएको निकासाका आधारमा ऋण बाँकीको रुपमा लेखाङ्कन गरिएको छ।
- दातृ निकायबाट सम्बन्धित संस्थामा भएको सोझै भुक्तानीलाई भुक्तानी प्राप्त गर्ने सम्बन्धित संस्था/निकायबाट प्राप्त विवरण एवं प्रतिवेदनका आधारमा लेखाङ्कन गरिएको छ।
- वैदेशिक स्रोतबाट लगानी गरिएका र लगानी मिति नखुलेका ऋण रकमहरुको लगानीको मिति सम्बन्धित आर्थिक वर्षको असार मसान्तलाई आधार मानिएको छ। यस्तो लगानीमा विनिमयदर नखुलेको अवस्थामा असार मसान्तकै विनिमय दरलाई आधार मानी लेखाकंन गर्ने गरिएको छ।
- वस्तुगत सहायताको रुपमा गरिएको सेयर तथा ऋण लगानीको रकम तत्कालिन मूल्यको आधारमा लेखाङ्कन गरिएको छ। त्यसैगरी संस्थानहरुमा हस्तान्तरण गरिएका सम्पत्तिहरुको मूल्याङ्कन गरी लगानी भएकोमा नेपाल सरकारको निर्णयबाट कायम भएको मूल्यलाई लेखाङ्कनको आधार लिने व्यवस्था रहेको छ।
- सहायक ऋण सम्झौतामा Floating Interest Rate ब्याजदर रहेको हकमा सो को यकिन गरी लगानी कायम गरिनेछ।

५.२. लगानीबाट प्राप्त लाभांश तथा व्याज (राजस्व) सम्बन्धमा:

- लगानीबाट प्राप्त लाभांश, साँवा फिर्ता तथा व्याज रकम आर्थिक सङ्केत तथा वर्गीकरण अनुसार सम्बन्धित राजस्व शीर्षक मार्फत नेपाल सरकारको सञ्चित कोषमा दाखिला गरी राजस्व सूचना व्यवस्थापन प्रणाली अनुरुप आर्थिक विवरणहरुमा प्रस्तुत गरिएको छ।
- विगत वर्षहरुमा लगानी भएको सर्त, सम्झौता आदि प्राप्त हुन नसकी बक्यौता लगतमा नदेखिएका तर चालू आर्थिक वर्षमा त्यस्ता सर्त सम्झौता आदि प्राप्त भएकोमा चालु आर्थिक वर्षमा नै लगत कायम गरी बाँकी बक्यौता देखाइएको छ।

- ऋण तमसुक निर्णय तथा सम्झौता प्राप्त हुन नसकेका कतिपय ऋण तथा व्याजको बक्यौता रकमहरू गणना गर्न सकिएको छैन जसका कारण त्यस्तो लगानीको साँवा मात्र समावेश गरिएको छ भने बक्यौता राजस्व यस आर्थिक विवरणमा समावेश गरिएको छैन।
- आर्थिक वर्ष २०८२/८३ सम्म उठ्न बाँकी बक्यौता साँवा, व्याज तथा लाभांशको राजस्व बक्यौताको विवरण यस कार्यालयको अभिलेख अनुसार प्रस्तुत गरिएको छ।
- नेपाल सरकारबाट सार्वजनिक संस्थानमा गरिएको ऋण तथा लगानीको अभिलेखाङ्कनको दीगो व्यवस्थापनका लागि सञ्चालनमा रहेको Government Stake Management System (GSMS) मा तथ्याङ्कको एकीकरण र स्थानान्तरणको कार्य प्रारम्भ गरिएको छ।

५.३ आ.व. २०८२/८३ को सेयर तथा ऋण लगानीतर्फको अद्यावधिक आर्थिक विवरणमा भएका समायोजन टिप्पणी

- सेयर लगानी तथा सोबाट प्राप्त लाभांश र ऋण लगानी तथा सो को साँवा व्याजको प्रतिवेदन गर्ने ढाँचा अनुसार प्रतिवेदन तयार गरिएको छ। ऋण सम्झौता/तमसुकका सर्तमा व्याजको अतिरिक्त अन्य सर्त भएमा ऋण असुलीका बखत सम्झौता/तमसुकका सर्त अनुसार हिसाब गणना हुनेछ।
- सहायक ऋण सम्झौता अनुसार ऋण रकम वितरण थप भएको अवस्थामा सो ऋणको ग्रेस अवधि तथा भुक्तानी तालिका सहायक ऋण सम्झौता अनुसार नै हुने तर छुट्टै ऋण लगानी भएको अवस्थामा नयाँ भुक्तानी तालिका र ग्रेस अवधि कायम हुने हुन्छ। साबिकको ऋणको अभिलेख नहुँदा कार्यालयमा रहेको ढड्डाको छुट्टै पानामा रहेको विवरणलाई छुट्टै ऋण मानी अभिलेखाङ्कन तथा प्रतिवेदन गर्दा भाखा नाघेको साँवा व्याजमा कायम हुन गएको रकम अभिलेख कागजात फेला परी कुनै ऋण सहायक ऋण सम्झौता अनुसार कायम भएमा त्यस्तो भाखा नाघेको रकम सोही बमोजिम परिवर्तन हुनेछ।

- आ.व. २०८१/८२ को प्रतिवेदनको अनुसूची १ को सि.नं. ९० मा ग्रामीण विकास बैंक लिमिटेडको सुदुरपश्चिमाञ्चल ग्रामीण विकास बैंक लिमिटेड कार्यक्रममा नेपाल सरकारबाट मिति २०६३/१०/०३ गते भएको रु.५,००,००,०००।- ऋण लगानी छुट हुन गएकाले कार्यालयको अभिलेख अनुसार लेखाङ्कन गरी अनुसूची १ को सि.नं. १०४ मा कायम गरिएको छ।

- आ.व. २०७९/८० मा नेपाल खानेपानी संस्थानको साँवा प्राप्त रु.२०,००,००,०००।- नेपाल सरकार स्रोतबाट लगानी भएको कार्यक्रम खानेपानी उत्पादन वृद्धि कार्यक्रम तर्फको ऋणमा घटाउनु पर्नेमा बाह्य स्रोत तर्फको सहरी खानेपानी तथा पुननिर्माण आयोजनामा घटाइएकोले खानेपानी संस्थानको च.नं. ३२०, मिति २०८२/१२/२४ को पत्रानुसार समायोजन गरिएको छ।
- सिडिएस एण्ड क्लियरिङ लिमिटेड (सिडिएस) मा नेपाल सरकारबाट गरिएको सेयर लगानी रु.१४,७२,००,०००।- (अक्षरेपि चौध करोड बहत्तर लाख मात्र) कायम हुनुपर्नेमा आ.व. २०८१/८२ को वार्षिक प्रतिवेदनको अनुसूची २ को सि.नं. १०९ मा रु.१४,००,७२,००० (चौध करोड बहत्तर हजार मात्र) कायम भएको देखिएकाले सिडिएस एण्ड क्लियरिङ लिमिटेडको पत्र संख्या २०८२/०८३, चलानी नं. ८६९, मिति २०८२/१२/१८ गतेको पत्र बमोजिम सेयर लगानी कायम गरी अनुसूची २.१ को सि.नं. १३३ मा प्रतिवेदन गरिएको छ।
- साबिकमा "पोखरा अन्तराष्ट्रिय विमानस्थलमा ऋणको शुल्क तिर्न" नामक कार्यक्रममा राखिएकोमा अर्थ मन्त्रालयको च.नं. २९४, मिति २०७९/०८/२० को पत्र अर्थ मन्त्रालयको मिति २०७९/१२/२४ को निर्णय तथा यस कार्यालय र नेपाल नागरिक उड्डयन प्राधिकरण बीच भएको मिति २०८०/०२/०६ को तमसुक अनुसार ढल निकास व्यवस्थापन समेत कार्यक्रम बनाइ ऋण कायम गरिएको छ।
- साबिकको प्रतिवेदनमा ग्रामिण आवास तथा वस्ती विकास कम्पनी लिमिटेडलाई हाल राष्ट्रिय आवास कम्पनी लिमिटेड बनाइएको छ।
- साबिकमा कृषि सामाग्री संस्थानको नाममा प्रतिवेदन गरिएकोमा कृषि सामाग्री संस्थानलाई कृषि सामग्री कम्पनी लिमिटेड बनाइ प्रतिवेदन गरिएको छ।
- साबिकमा नेपाल सांस्कृतिक संस्थानको नाममा प्रतिवेदन गरिएकोमा नेपाल सांस्कृतिक संस्थानलाई सांस्कृतिक संस्थान बनाइ प्रतिवेदन गरिएको छ।
- साबिकमा जीबन बीमा कम्पनी लिमिटेडको नाममा प्रतिवेदन गरिएकोमा राष्ट्रिय बीमा कम्पनी लिमिटेड बनाइ प्रतिवेदन गरिएको छ।
- साबिकमा ग्रामीण विकास बैंक लिमिटेडको नाममा प्रतिवेदन गरिएकोमा ग्रामीण विकास बैंक लिमिटेडलाई ग्रामीण विकास लघुवित्त वित्तीय संस्था लिमिटेड बनाइ प्रतिवेदन गरिएको छ।
- नेपाल पुनर्बीमा कम्पनी लिमिटेडमा नेपाल सरकारको सेयर लगानी रु.३,४५,५५,१९,१००।- कायम रहेकोमा यस कार्यालय र लिमिटेडबीच विवरण अद्यावधिक तथा एकीकरणका लागि दुवै निकायसँग उपलब्ध कागजात तथा प्रमाण भिडान गर्दा लिमिटेडको च.नं. १३६६, मिति २०८३/०२/०६ को पत्रानुसार आ.व. २०८१/८२ सम्म नेपाल सरकारको सेयर लगानी

रु.५,९१,१०,०३,८१३।- रहेको विवरण कागजात सहित प्राप्त हुन आएकोले सोही बमोजिम कायम गरी अनुसूची २.१ को सि.नं. १२९ मा प्रतिवेदन गरिएको छ।

- नेपाल स्टक एक्सचेञ्ज लिमिटेडमा नेपाल सरकारको सेयर लगानी रु.२९,३२,८७,३००।- कायम रहेकोमा यस कार्यालय र लिमिटेडबीच विवरण अद्यावधिक तथा एकीकरणका लागि दुवै निकायसँग उपलब्ध कागजात तथा प्रमाण भिडान गर्दा लिमिटेडको च.नं. १९७५, मिति २०८३-०२-०६ को पत्रानुसार आ.व. २०८१/८२ सम्म नेपाल सरकारको सेयर लगानी रु.५८,६६,२४,५००।- रहेको विवरण कागजात सहित प्राप्त हुन आएकोले सोही बमोजिम सेयर लगानी कायम गरी अनुसूची २.१ को सि.नं. १२४ मा प्रतिवेदन गरिएको छ।
- काठमाडौं उपत्यका खानेपानी व्यवस्थापन बोर्डको चलानी नं. २९२ (लेखा), मिति २०८२/०२/२७ को पत्रानुसार ADB Loan 2058 अन्तर्गत २०६६/०५/१२ मा सेवा क्षेत्र विस्तार कार्यक्रम अन्तर्गत VRS मा जाने कर्मचारीहरुको लागि उपदान भुक्तानीका लागि बोर्डलाई लगानी गरिएको रु.१५,००,००,०००।- यस कार्यालयको विगतका प्रतिवेदनहरुमा छुट हुन गएकाले सो बराबरको रकम बोर्डको नाममा ऋण लगानी कायम गरी अनुसूची ४.१०.१ को सि.नं. ८५ मा प्रतिवेदन गरिएको छ।
- काठमाडौं उपत्यका खानेपानी व्यवस्थापन बोर्डको चलानी नं. २९२ (लेखा), मिति २०८२/०२/२७ को पत्रानुसार आ.व. २०६८/६९ मा ईम्प्रेष्ट खाता मार्फत बोर्डलाई ऋण लगानी गरिएको रु.५,२८,९४,४८३।- यस कार्यालयको विगतका प्रतिवेदनहरुमा छुट हुन गएकाले सो बराबरको रकम बोर्डको नाममा ऋण लगानी कायम गरी अनुसूची ४.१०.१ को सि.नं. ८६ मा प्रतिवेदन गरिएको छ।
- कृषि सामग्री कम्पनी लिमिटेडमा नेपाल सरकारको सेयर लगानी रु.७६,०९,११,७००।- कायम रहेकोमा यस कार्यालय र लिमिटेडबीच विवरण अद्यावधिक तथा एकीकरणका लागि दुवै निकायसँग उपलब्ध कागजात तथा प्रमाण भिडान गर्दा लिमिटेडको च.नं. ४२१, मिति २०८२-१२-१६ को पत्रानुसार आ.व. २०८१/८२ सम्म नेपाल सरकारको सेयर लगानी रु.९८,१४,४०,०००।- रहेको विवरण कागजात सहित प्राप्त हुन आएकोले सोही बमोजिम सेयर लगानी कायम गरी अनुसूची २.१ को सि.नं. ३८ मा प्रतिवेदन गरिएको छ।
- नेपाल विद्युत प्राधिकरणको च.नं. ७७४, मिति २०८२/०३/३२ गतेको पत्रसाथ प्राप्त भई राजस्व व्यवस्थापन सूचना प्रणाली (RIMS) को भौचर नं. ८४२३४६१३ बाट दाखिला भएको रकम रु.४,६४,३३,६०३.६८।- नेपाल वितरण प्रणाली स्तरोन्नति तथा विस्तार आयोजनामा युरोपियन इन्भेष्टमेन्ट बैंक (EIB) स्रोतबाट लगानी भएको रकमको ब्याज तथा प्रतिवद्धता शुल्क

वापत EURO ३,२१,१३९.८०।- को भुक्तानी भएको विनिमय दर १४४.५९ ले हुन आउने नेपाली मुद्रा रु.४,६४,३३,६०३.६८।- प्रतिबद्धता शुल्क (Commitment Charge) वापत कायम गरिएको छ। सरकारी लगानी व्यवस्थापन प्रणालीमा प्रतिबद्धता शुल्क वापतको रकमलाई यस कार्यालयको प्राप्तिमा देखाउनको लागि अलग्गै प्रविष्टि गर्न सकिने व्यवस्था नभएकोले अनुसूचीको ४.१०.१ को सि.नं. ६९ मा European Investment Bank (EIB) ऋण वापतको प्रतिबद्धता शुल्क शीर्षकमा ऋण कायम गरी (प्राप्त भएको आर्थिक वर्षलाई कटअफ मानी) प्राप्त प्रतिबद्धता शुल्क बराबरको व्याज रकम बाँकी राखी सोही रकम व्याज प्राप्ति मार्फत घटाइएकोले सो रकम व्याज प्राप्तिको अनुसूची ९ मा देखिए तापनि व्याज रकम घटाइएको छैन।

- नेपाल विद्युत प्राधिकरणको च.नं. ६६६ मिति २०८३/०३/३१ गतेको पत्रसाथ प्राप्त भई राजस्व व्यवस्थापन सूचना प्रणाली (RIMS) को भौचर नं. १०१११३७१२ बाट दाखिला भएको रकम रु.१४,८१,३८,८५२।- नेपाल वितरण प्रणाली तथा स्तरोन्नति आयोजनामा EIB स्रोतबाट लगानी भएको रकमको व्याज बापत रु.११,७२,०५,२८०.७२।- र प्रतिबद्धता शुल्क (Commitment Charge) वापत रु.३,०९,३३,५७१.२८।- कायम गरिएको छ। सरकारी लगानी व्यवस्थापन प्रणालीमा प्रतिबद्धता शुल्क वापतको रकमलाई यस कार्यालयको प्राप्तिमा देखाउनको लागि अलग्गै प्रविष्टि गर्न सकिने व्यवस्था नभएकोले अनुसूचीको ४.१०.१ को सि.नं. ६९ मा European Investment Bank (EIB) ऋण बापतको प्रतिबद्धता शुल्क शीर्षकमा ऋण कायम गरी (प्राप्त भएको आर्थिक वर्षलाई कटअफ मानी) प्राप्त प्रतिबद्धता शुल्क बराबरको व्याज रकम बाँकी राखी सोही रकम व्याज प्राप्ति मार्फत घटाइएकोले सो रकम व्याज प्राप्तिको अनुसूची ९ मा देखिए तापनि व्याज रकम घटाइएको छैन।
- नेपाल विद्युत प्राधिकरणको च.नं. ०२ मिति २०८३/०/०१ गतेको पत्रसाथ प्राप्त भई राजस्व व्यवस्थापन सूचना प्रणाली (RIMS) को भौचर नं. १०१०८९८६२ बाट दाखिला भएको रकम रु.१,०७,३६,२०७.८३।– दक्षिण एसिया उपक्षेत्रीय आर्थिक सहयोग विद्युत प्रशारण तथा वितरण सुदृढीकरण आयोजनामा ओफिड (OPEC Fund for International Development) स्रोतबाट लगानी भएको रकमको प्रतिबद्धता शुल्क (Commitment Charge) वापत रु.१,०७,३६,२०७.८३।– कायम गरिएको छ। सरकारी लगानी व्यवस्थापन प्रणालीमा प्रतिबद्धता शुल्क वापतको रकमलाई यस कार्यालयको प्राप्तिमा देखाउनको लागि अलग्गै प्रविष्टि गर्न सकिने व्यवस्था नभएकोले अनुसूचीको ४.१०.१ को सि.नं. ७२ मा दक्षिण एसिया उपक्षेत्रीय

आर्थिक सहयोग विद्युत प्रशारण तथा वितरण सुदृढीकरण आयोजनाको ऋण बापतको प्रतिबद्धता शुल्क शीर्षकमा ऋण कायम गरी (प्राप्त भएको आर्थिक वर्षलाई कटअफ मानी) प्राप्त प्रतिबद्धता शुल्क बराबरको व्याज रकम बाँकी राखी सोही रकम व्याज प्राप्ति मार्फत घटाइएकोले सो रकम व्याज प्राप्तिको अनुसूची ९ मा देखिए तापनि व्याज रकम घटाइएको छैन।

- साझा सेवा (सहकारी संस्था) लि. को पत्र संख्या ०८२/८३ चलानी नं. ३१५, मिति २०८३/०३/२५ गतेको पत्रसाथ प्राप्त भई राजस्व सूचना व्यवस्थापन प्रणाली (RMIS) को भौचर नं. १००९४०२६१ बाट दाखिला भएको रकम रु.१,०२४.५०।- संरक्षित पुँजी फिर्ता कोष बापतको रकमलाई जम्मा गर्ने छुट्टै राजस्व शीर्षक नभएको हुँदा सो रकम यस कार्यालयले आर्थिक वर्ष २०८२/८३ मा प्राप्त गरेको लाभांशको रुपमा जनाई प्रतिवेदन गरिएको छ।
- राष्ट्रिय आवास कम्पनी लिमिटेडको पत्र संख्या आ.प्र.शा २०८२/८३, चलानी नं. ६६६, मिति २०८३/०२/०६ को पत्रसाथ प्राप्त भई राजस्व सूचना व्यवस्थापन प्रणाली (RMIS) को भौचर नं. ९७९५९०८१ बाट दाखिला भएको रकम रु.६,८५,७२०.५०।- राष्ट्रिय आवास कम्पनी लिमिटेडले आ.व. २०८१/०८२ आषाढ मसान्तसम्म नेपाल सरकारलाई दिन बाँकी रहेको जग्गा दर्ता शुल्क बापतको रकमलाई जम्मा गर्ने छुट्टै राजस्व शीर्षक नभएको हुँदा सो रकम यस कार्यालयले आर्थिक वर्ष २०८२/८३ मा प्राप्त गरेको लाभांशको रुपमा जनाईप्रतिवेदन गरिएको छ।
- आ.व. २०८१/८२ को वार्षिक प्रतिवेदनको अनुसूची ४.६.१ को सि.नं. ५ मा साना किसान विकास लघुवित्त वित्तीय संस्था लिमिटेडको ग्रामीण उद्यम लगानी परियोजना कार्यक्रममा आ.व. २०८१/८२ सम्म लगानी रु.४,७५,४९,४०,०००।- रहेकोमा विगतको प्रतिवेदनको अनुसूचीको ४.६.१ को सि.नं. ९ मा साना किसान विकास लघुवित्त वित्तीय संस्था लिमिटेडको ग्रामीण उद्यम पशुपालन (पशुपालन र दुधजन्य) कर्जा तथा पशुधन कार्यक्रम तरकारी खेती समेतमा कायम रहेको ७०,००,००,०००।- रकम यस आ.व. को प्रतिवेदनको अनुसूची ४.६.१ को सि.नं. ५ मा साना किसान विकास लघुवित्त वित्तीय संस्था लिमिटेडको ग्रामीण उद्यम लगानी परियोजना कार्यक्रममा लगानी कायम गरी जम्मा रु.७,४५,४९,४०,०००।- प्रतिवेदन गरिएको छ।
- आ.व. २०८१/८२ को वार्षिक प्रतिवेदनको अनुसूची ४.६.१ को सि.नं. ६ मा साना किसान विकास लघुवित्त वित्तीय संस्था लिमिटेडको किसानका लागि उन्नत बिउ बिजन कार्यक्रममा आ.व. २०८१/८२ मा साँवा प्राप्त बापत रु.८,००,००,०००।- जनाई आ.व. २०८१/८२

सम्म बाँकी ऋण ४०,००,००,०००।- कायम हुनुपर्नेमा भुलवश अनुसूची ४.६.१ को सि.नं. १० मा साना किसान विकास लघुवित्त वित्तीय संस्था लिमिटेडको रुरल माइक्रोफाइनान्स प्रोजेक्ट (ग्रामीण लघुवित्त आयोजना) आ.व. २०८१/८२ मा साँवा प्राप्त वापत रु.८,००,००,०००।- घटाई आ.व. २०८१/८२ सम्म बाँकी ऋण ३,८६,३२,०००।- कायम गरिएकाले यस आ.व. उक्त त्रुटी सच्याई अनुसूची ४.६.१ को सि.नं. ६ मा साना किसान विकास लघुवित्त वित्तीय संस्था लिमिटेडको किसानका लागि उन्नत बिउ बिजन कार्यक्रममा आ.व. २०८१/८२ सम्म ऋण लगानी रु.४०,००,००,०००।- जनाई अनुसूची ४.६.१ को सि.नं. १० मा साना किसान लघुवित्त वित्तीय संस्था लिमिटेडको रुरल माइक्रोफाइनान्स प्रोजेक्ट (ग्रामीण लघुवित्त आयोजना) मा भुलवश साँवा फिर्ता मार्फत घटाइएको ८,००,००,०००।- सच्याई जम्मा रु.११,८६,३२,०००।- प्रतिवेदन गरिएको छ।

- आ.व. २०८१/८२ को प्रतिवेदनको अनुसूची २ को सि.नं. ६३ मा साल्ट ट्रेडिङ्ग कर्पोरेशन लिमिटेडको नाममा आ.व. २०८१/८२ सम्म कायम सेयर लगानी रु.८२,५५,०००।- रहेकोमा छुट हुन गएको नेपाल सरकारको सेयर लगानी रु.२,८९,०१,९००।- थप गरी जम्मा रु.३,७१,५६,९००।- सेयर लगानी कायम गरिएको छ।
- नेपाल नागरिक उड्डयन प्राधिकरणको पत्र संख्या ०८३/८४, चलानी नं. १०, मिति २०८३/०४/०७ को पत्रानुसार नेपाल नागरिक उड्डयन प्राधिकरणको Hanger Area Development at East Side of Runway at TIA and Associated Work Capitalization (१४.२.३.८९) मा रु.१,८४,४०,८९४.८२।- रकम खर्च लेखाङ्कन गर्न लेखी आएकोमा सोही पत्रसाथ संलग्न कागजातमा NRP Advanced Account मा Cap वापत रु.३,७२,४९,८००।- रहेकोले खर्च लेखाङ्कन गर्दा विनिमय दरको प्रभाव/जोखिम रहने भएकाले नेपाल नागरिक उड्डयन प्राधिकरणले जनाएको वास्तविक खर्च रकम रु.१,८४,४०,८९४.८२।- ऋण लगानी कायम गरिएको छ।
- आ.व. २०८१/८२ को प्रतिवेदनमा अनुसूची ४.६.१ मा कृषि विकास बैंक लिमिटेडको बाह्य खाता तर्फको पहाडी सिंचाई परियोजनामा ब्याज प्राप्ति तर्फ रु.१,२५,४५,०००।- कायम गरिएकोमा उक्त ब्याज रकम बाह्य खाता तर्फकै समृद्धिका लागि वन परियोजना अन्तर्गत रहेको देखिन आएकोले सोही कार्यक्रममा ब्याज प्राप्ति कायम गरिएको छ। साथै आ.व. २०७९/८० मा प्राप्त भएको ब्याज रकम रु.३६,८८१।- बाह्य खाता तर्फ पहाडी सिंचाई

परियोजनामा अभिलेख कायम गरिएकोमा सो रकमलाई समेत कृषि विकास बैंक लिमिटेडको आन्तरिक खाता तर्फका कार्यक्रमहरू क) रोजगारमुलक सीप तालिम मा रु.१३,४४६।-, ख) रोजगारमुलक सीप तालिम (घरेलु तथा साना उद्योग) मा रु.१३,४४६।-, ग) सीपमुलक तालिम सहभागीलाई आयमुलक कार्यक्रम (घरेलु तथा सा.उ.वि. विभाग) मा रु.४,९८६।-र घ) सीपमुलक कार्यक्रमको लागि आयमुलक कर्जा मा रु.४,९८६।-मा अभिलेख जनाउनु पर्ने कृषि विकास बैंक लिमिटेडको च.नं. २५५, मिति २०७९/०९/२६ को पत्रानुसार समायोजन गरिएको छ।

- एसियाली पूर्वाधार लगानी बैंक (AIIB) र युरोपियन इन्भेष्टमेन्ट बैंक (EIB) सँग भएका ऋण सम्झौतामा व्यवस्था भएका Floating ब्याजदर तथा प्रतिवद्धतालाई दायित्व भुक्तानी गर्दाका बखतको ब्याजदरलाई आधार लिई प्रत्येक कारोबारको छुट्टाछुट्टै ऋण लगानी कायम गर्ने कार्यको थालनी गरिएको छ।
- नेपाल सरकारको लगानीको अभिलेखसँग काठमाडौं उपत्यका खानेपानी व्यवस्थापन बोर्डको हिसाब भिडान गरी बोर्डको चलानी नं. २३५ (लेखा), मिति २०८३/०१/२२ को पत्रानुसार आर्थिक वर्ष २०७८/७९ मा एसियाली विकास बैंक स्रोतको सोझै भुक्तानी ऋणतर्फ रु.९०,३९,१७,५२५.८२।- हुनुपर्नेमा यस कार्यालयको अभिलेखमा जम्मा रु.२९,६८,६१,९६५.९१।- मात्र ऋण लगानी कायम हुन गएकाले छुट हुन गएको रकम रु.६०,७०,५५,५५९.९१।- थप ऋण लगानी कायम गरी अनुसूची ४.१०.१ को सि.नं. ८० र ८१ मा प्रतिवेदन गरिएको छ।
- काठमाडौं उपत्यका खानेपानी व्यवस्थापन बोर्डको च. नं. ११ (लेखा), मिति २०८३/०४/११ को पत्रबाट प्राप्त सोझै भुक्तानीबाट खर्च भएको रकम रु.१,४०,७९,०५,७२२.९७।- ऋण लगानी कायम गर्न लेखी आएकोमा आ.व २०८२/८३ मा विनियोजित बजेटभन्दा खर्च बढी हुन गएकाले विनियोजित बजेट बराबरको रकम रु.६८,२८,००,०००।- मात्र ऋण लगानी कायम गरी अनुसूची ४.१०.१ को सिं.नं. ८० मा प्रतिवेदन गरिएको छ। साथै बाँकी रकम रु.७२,५१,०५,७२२.९७।- बजेटको व्यवस्था भएपश्चात् समायोजन गरी ऋण लगानी कायम गरिनेछ।
- यातायात संस्थानको दायित्वका सम्बन्धमा भएको निर्णय प्राप्त नभएकोले हाललाई सो निकायको नाममा लगानी कायम गरिएको छ। निर्णय प्राप्त भए पश्चात् सोही बमोजिम अद्यावधिक गरिनेछ।
- साना किसान विकास लघुवित्त वित्तीय संस्था लिमिटेडको सामुदायिक पशु विकासमा गत बर्ष प्रविष्टी भएको ब्याजवापतको रकम रु.३६,००,०००।- उक्त निकायको अनुरोध बमोजिम सो

रकम साना किसान विकास लघुवित्त वित्तीय संस्था लिमिटेडको किसानको लागि उन्नत बिउ बिजन कार्यक्रम तर्फ घटाई समायोजन गरिएको छ।

- यस प्रतिवेदनको अनुसूची ४.१०.१ को सि.नं. ८८ मा वैकल्पिक उर्जा प्रवर्द्धन केन्द्रको वायोग्यास कार्यक्रम तेस्रोमा ऋण लगानी गरिएको मिति प्रविष्ट गर्दा भएको त्रुटीलाई सच्याई ऋण लगानी कायम गर्दा आर्थिक वर्ष २०८१/८२ सम्म बाँकी व्याज रकममा फरक आएको छ।
- नागरिक लगानी कोषमा नेपाल राष्ट्र बैंकको नाममा रहेको ४३६२१७६ कित्ता सेयर नेपाल सरकारले खरीद गरेको र यसरी खरिद सेयरको खरिद बिक्री मूल्य कोषबाट समेत यकिन हुन नआएकोले प्रति कित्ता रू.१०० का दरले हिसाब अभिलेख राखेको बेहोरा नागरिक लगानी कोषको च.नं. १०२९, मिति २०८२/१२/२२ को पत्रबाट लेखी आएकाले कारोबारको विवरण खुल्ने कागजात तथा सेयर खरिद बिक्री निर्णयको प्रतिलिपी उपलब्ध गराउनका लागि यस कार्यालयको च.नं. १२०२, मिति २०८३/०१/३१ मा अर्थ मन्त्रालयलाई पत्राचार गरिएकोमा हालसम्म पनि विवरण उपलब्ध हुन सकेको छैन।
- नेपाल विद्युत प्राधिकरणको च.नं. ६९२, मिति २०८२/१२/२६ को पत्रानुसार नेपाल विद्युत प्राधिकरणको बजेट उपशीर्षक नं. ५०१०८१२८५ सासेक-विद्युत प्रशारण तथा वितरण प्रणाली सुदृढीकरण आयोजनाको न्यू खिम्ती बाह्रबीसे लप्सिफेदी ४०० के.भी. सबस्टेशन आयोजना (ए.डि.वि. ऋण-३९४३ र अनुदान ७११) मा आर्थिक वर्ष २०८१/८२ मा रु.५,९२,४४,४०९.९८।- घटी लेखाङ्कन भएकाले आर्थिक वर्ष २०८२/८३ मा विनियोजित बजेटबाट खर्च घटाई हिसाब लेखाङ्कन गरिएको छ।
- नेपाल विद्युत प्राधिकरणको च.नं. ६९२, मिति २०८२/१२/२६ को पत्रानुसार नेपाल विद्युत प्राधिकरणको बजेट उपशीर्षक नं. ५०१०८१०१५ - १३२ के.भी. तथा अन्य प्रशारण लाईन विस्ताको कालिगण्डकी कोरिडोर २२० के.भी. प्रशारण लाईन आयोजना (ए.डि.वि. ऋण-३१३९) मा आर्थिक वर्ष २०८१/८२ मा रु.१,९५,२५,२०९.२६।- घटी लेखाङ्कन भएकाले आर्थिक वर्ष २०८२/८३ मा विनियोजित बजेटबाट खर्च घटाई हिसाब लेखाङ्कन गर्दा रु.५,२२,४६६.०६।- नपुग भएकाले सो को समायोजन आर्थिक वर्ष २०८३/८४ मा गरिनेछ।
- नेपाल विद्युत प्राधिकरणको च.नं. ८, मिति २०८३/०४/१४ को पत्रबाट प्राप्त सोझै भुक्तानीको विवरणमा नेपाल विद्युत प्राधिकरणको बजेट उपशीर्षक नं. ५०१०८१०१५- १३२ के.भी. तथा अन्य प्रशारण लाईन विस्तारमा आर्थिक वर्ष २०८२/८३ मा विनियोजित बजेटभन्दा

नेपाल विद्युत प्राधिकरणबाट बढी खर्च लेखाङ्कन भएकाले जर्मन के.एफ.डब्लु स्रोतको सोझै भुक्तानी अनुदानतर्फ रु.३८,८४,१७,०९४.५०।-, एसियाली विकास बैंकको सोझै भुक्तानी ऋणतर्फ रु.११,०५,५३,८१४.६८।- र भारत एक्जिम बैंकको सोझै भुक्तानी ऋणतर्फ रु.१३,७२,२४,७०६.७७।- गरी जम्मा रु.६३,६१,९५,६१५.९५।- बजेटको व्यवस्था भएपश्चात् समायोजन गरी ऋण लगानी कायम गरिनेछ।

- नेपाल सरकारले सार्वजनिक संस्थानमा गरेको ऋण लगानीमा ग्रेस अवधिको व्याज गणना हुने व्यवस्था रहेको छ। सोही बमोजिम लगानी अभिलेखाङ्कनका लागि प्रयोगमा रहेको सरकारी लगानी व्यवस्थापन प्रणालीमा ग्रेस अवधिको व्याज गणना हुने भए तापनि अनुसूचिमा सो गणना नदेखिँदा कतिपय सार्वजनिक निकायको यस आ.व.को अन्त्यसम्म बाँकी व्याज नकारात्मक देखिन गएको छ। यस प्रकारको अवस्था ग्रेस अवधि समाप्ति पश्चात् व्याजको यथार्थ प्रतिवेदन हुनेछ।
- सार्वजनिक संस्थानले लिएको ऋण रकम भुक्तानी तालिकामा भए बमोजिमको भुक्तानी मिति अगावै चुक्ता गरेतापनि भुक्तानी तालिका बमोजिम बाँकी रहेको रकम भुक्तानी अवधि बाँकी रहदासम्म भाखा नाघेको साँवामा नकारात्मक मौज्दात देखिने गरेको छ।

## परिच्छेद-६

## पहलहरू

- नेपाल सरकारले ऋण तथा सेयर लगानी गरेका सार्वजनिक संस्थान/निकायसँग ऋण असुली र हिसाब भिडानको लागि सम्बन्धित संस्थान/निकायसँग पदाधिकारीसँग विभिन्न समयमा बैठक तथा छलफल गरी ऋण असुलीका लागि प्रतिवद्धता तथा हिसाब भिडान गरिएको,
- नेपाल सरकारका सार्वजनिक संस्थानहरुको सम्भावित दायित्वलाई समयमै पहिचान, मापन, वर्गीकरण, लेखाङ्कन र प्रतिवेदन गर्न सार्वजनिक संस्थानको सम्भावित दायित्व लेखाङ्कन तथा प्रतिवेदन कार्यविधि, २०८२ जारी गरिएको,
- नेपाल सरकारले सार्वजनिक संस्थानमा गरेको ऋण तथा सेयर लगानीसम्बन्धी विवरण खुलाई पठाउन पत्राचार गरिएकोमा ४५ निकायबाट प्राप्त विवरण अनुसार लगानीको हिसाब अद्यावधिक गरिएको,
- सेयर धनी प्रमाणपत्र नभएको नेपाल सरकारको सेयर लगानीको हकमा सम्बन्धित संस्थासँग सेयरधनी प्रमाणपत्र माग गरी अभिलेख राख्ने कार्य गरिएको,
- नेपाल सरकार जमानत बसेको हिसाब खोज/माग गरी अभिलेखाङ्कन तथा प्रतिवेदन गरिएको,
- नेपाल सरकारले विभिन्न सार्वजनिक संस्थान, बोर्ड र निकायहरुमा गरेको सेयर लगानीको अभौतिकीकरणको कार्यलाई प्राथमिकतामा राखी सेयरको विवरण अद्यावधिक गरिएको,
- विभिन्न सार्वजनिक संस्थान, बोर्ड र निकायहरुमा फरक परेको ऋण तथा सेयर लगानीको हिसाब मिलानको कार्य गरिएको,
- नेपाल सरकारले सार्वजनिक संस्थामा गरेको लगानीको अभिलेखलाई व्यवस्थित बनाउनका लागि महालेखा नियन्त्रक कार्यालयमा रहेका लगानीसँग सम्बन्धित अभिलेख किताब तथा खाताहरुलाई यस कार्यालयमा ल्याउने प्रक्रियाको थालनी गरिएको,
- नेपाल सरकार र दातृ निकायबीच भएको ऋण सम्झौताका आधारमा सहायक ऋण सम्झौता तयार गरी अभिलेखीकरण गरिएको,
- यस कार्यालयको च.नं. ३२२, मिति २०८२/०७/११ मा नेपाल नागरिक उड्डयन प्राधिकरणकसँगको फरक परेको हिसाब भिडान गर्नको लागि पत्राचार गरिएको तथा छलफल गर्दा साबिकको हवाई विभागबाट प्राधिकरण स्थापना हुँदाको सम्पत्ति र दायित्व मूल्याङ्कन फरकफरक व्यहोरा लेखी आएकोमा कागजात प्रमाण उपलब्ध गराएपश्चात् थप अद्यावधिक

हुने। सो पश्चात् अर्थ मन्त्रालयको च.नं. ४ मिति २०६७/०४/०६ को पत्रानुसार ब्याज अद्यावधिक गर्नुपर्ने,

- नगर विकास कोषसँगको हिसाब भिडानको लागि च.नं. ३२६, मिति २०८२/०७/११ मा पत्राचार गरी छलफल गर्दा साना सहरी खानेपानी आयोजना-दोस्रोको ऋणलाई कोषले सेयर कायम गरेको विवरण उपलब्ध गराएकाले सोलाई पुष्टि गर्ने प्रमाण माग गरिएको,
- खाद्य व्यवस्था तथा व्यापार कम्पनी लिमिटेडमा भएको सेयर तथा ऋण लगानीको सम्बन्धमा मिति २०८३/०१/२२ मा दुवै निकायमा रहेको अभिलेख भिडान गरी आवश्यक प्रमाण र कागजात खोजी पूनः हिसाब भिडानको प्रक्रिया अघि बढाउने निर्णय गरिएको,
- यस कार्यालयको च.नं. ९४९, मिति २०८२/१२/१५ मा काठमाडौं उपत्यका खानेपानी लिमिटेडसँग नेपाल सरकारले गरेको लगानीको विवरण माग गरिएको छ। काठमाडौं उपत्यका खानेपानी लिमिटेडबाट विवरण प्राप्त भएपश्चात् थप अद्यावधिक गरिनेछ।
- नेपाल वायुसेवा निगमको प.सं. डि.एफ./२००/२०८२-८३, मिति २०८३/०१/३१ को पत्राबाट प्राप्त लगानीको विवरण र नेपाल सरकारको अभिलेख खाता बमोजिम लगानीको विवरण भिडान गर्दा क्यानेडियन ऋण टुइनटर विमान खरीद कार्यक्रममा भएको लगानी रु.६४,७३,३८६।- नेपाल वायुसेवा निगममा छुटेको देखिन आएकोले सो को हिसाब भिडानका लागि पत्राचार गरिएको,
- नेपाल विद्युत प्राधिकरणसँगको लगानीको हिसाब हाललाई विगतको लेखाङ्कनको आधारमा अद्यावधिक गरिएको छ। सो निकायसँगको हिसाब भिडान गर्न यस कार्यालयको च.नं. ९९४, मिति २०८२/१२/१५ को पत्रबाट जिम्मेवारी तोकी हिसाब भिडानको काम भईरहेको,
- नेपाल खानेपानी संस्थानको च.नं ३०८, मिति २०८२/१२/१९ को पत्रबाट प्राप्त लगानीको विवरण यस कार्यालयको अभिलेखसँग भिडान नभएकोले मिति २०८३/०२/०६ गते यस कार्यालय र नेपाल खानेपानी संस्थानबीच हिसाब मिलान गर्न भएको छलफल तथा निर्णयको आधारमा छुट हुन गएको लगानी अद्यावधिक गर्न यस कार्यालयको च.नं. १२४९, मिति २०८३/०२/०७ मा पत्राचार गरिएको।

## परिच्छेद-७

## समस्या तथा चुनौतिहरु

### ७.१ समस्या तथा चुनौतीहरू

नेपाल सरकारको तर्फबाट सेयर तथा ऋण लगानीको लेखाङ्कन तथा प्रतिवेदन र ऋण असुलीको कार्यमा मुख्य रुपमा देहायका समस्या तथा चुनौतीहरू रहेका छन।

**क. लगानीको सर्त र आधार तय गर्ने कानुनको अभाव**

नेपाल सरकारले सार्वजनिक निकायमा गर्ने लगानी सम्वन्धी व्यवस्था सार्वजनिक ऋण व्यवस्थापन ऐन, २०७९ मा नभएको र लगानी सम्बन्धी छुट्टै कानुन समेत नभएकोले लगानी व्यवस्थापनमा मुख्य रुपमा देहायका समस्याहरू देखा परेका;

- अस्तित्वमा नहरेका तथा खारेजीमा परेका संस्थानहरुमा बाँकी रहेको ऋण असुल फछ्र्यौटको कार्यविधि स्पष्ट नभएको: धान चामल निर्यात कम्पनीहरू हाल अस्तित्वमा नरहेका तर ती कम्पनीहरुका नाममा कायम सेयर तथा ऋण असुल फछ्र्यौटको स्पष्ट कार्यविधि नभएकोले असुली/समायोजन गर्न नसकिएको,
- हालको अवस्था समेत पत्ता लगाउन नसकिएका निकाय (उदहारणको रुपमा धनकुटा सुती उद्योग, सुर्खेत काष्ठ उद्योग) को बाँकी ऋण असुल फछ्र्यौटको स्पष्ट कार्यविधि नभएको,
- निजीकरण गरिएका निकायको ऋण असुल फछ्र्यौटको कार्य कसरी अगाडी बढाउने भन्ने कार्यविधि स्पष्ट नभएको: रघुपति जुटमिल्सको बक्यौता असुलीको लागि पटक पटक ताकेता गर्दा उक्त उद्योग निजीकरण भएको र निजीकरण हुँदा अर्थ मन्त्रालय र उक्त उद्योग सञ्चालकबीच भएको सम्झौता अनुसार साबिकको बक्यौता श्री ५ को सरकारले व्यहोर्ने उल्लिखित भएको भनी उद्योगबाट जवाफ प्राप्त भएको छ। त्यस्ता प्रकृतिको ऋण असुल फछ्र्यौटको कार्यविधि स्पष्ट नभएको,
- खारेजीमा गएका उद्योगको बक्यौताको फछ्र्यौटको कार्य कसरी अगाडी बढाउने भन्ने सम्वन्धमा अस्पष्टता रहेको: हिमाल सिमेन्ट खारेज भईउक्त उद्योग रहेको स्थानमा हाल चोभार सुख्खा बन्दरगाह रहेकोले सो उद्योगको नाममा हालसम्म कायम ऋण बक्यौताको फछ्र्यौटको काम अगाडी बढाउन प्रक्रियागत कार्यविधि स्पष्ट नभएको,

- सार्वजनिक ऋण लगानीको असुलीको कानुनी अधिकार नभएको: ऋण असुलीको ताकेता तथा छलफल गर्दा नेपाल वायुसेवा निगम लगायतका कतिपय निकायले ऋणको साँवा व्याज दाखिला गर्ने कार्ययोजना समेत पेस गर्न नसकेको तथा तमसुकको सर्त अनुसार साँवा व्याज फिर्ता नगरेको अवस्थामा यस कार्यालयसँग ऋण असुलीको थप प्रयास गर्ने कानुनी आधार समेत नरहेको,
- नेपाल सरकारको विषयगत मन्त्रालयको नाममा भएको लगानीको अभिलेख यस कार्यालयमा एकीकृत रुपमा नरहेको र ती लगानीको लाभांश सङ्कलन गर्न नसकिएको: साबिकमा नेपाल आवास विकास वित्त क. लि. मा सहरी विकास मन्त्रालयको नाममा सेयर लगानी रहेकोमा उक्त कम्पनी सिद्धार्थ बैंकमा गाभिएको केही समय पश्चात् सिद्धार्थ बैंक जनता बैंक नेपाल लिमिटेडमा गाभिएको र जनता बैंक नेपाल लिमिटेड हाल ग्लोबल आइ.एम.ई. बैंकमा गभिएको छ। हालको ग्लोवल बैङ्कमा रहेको सरकारको लगानी अद्यावधिक गर्ने तथा विगतको लाभांश सङ्कलन गर्ने प्रक्रियामा मर्चेन्ट बैङ्क लगायतका निकायले अर्थ मन्त्रालय बाहेकका निकायको नाममा रहेको सेयरको लाभांश यस कार्यालयका नाममा सङ्कलन गर्ने कानुनी आधार माग गर्ने गरेको,
- नेपाल सरकारको लगानी भएको संस्थाले हकप्रद सेयर (Right share) जारी गरेको अवस्थामा त्यस्तो सेयर खरिदको कानुनी व्यवस्था स्पष्ट नभएको।

ख. निकायको कार्य जिम्मेवारीमा दोहोरोपना र ऋण लिने तथा खर्च गर्ने निकाय भिन्न हुनु

- काठमाडौं उपत्यकामा खानेपानी व्यवस्थापन गर्न स्थापित निकायहरू काठमाडौं उपत्यका खानेपानी व्यवस्थापन बोर्ड, काठमाडौं उपत्यका खानेपानी लि. र आयोजना कार्यान्वयन निर्देशनालयका बीचमा जिम्मेवारी र समन्वयको अभाव रहेकोले संस्थाको हिसाब मिलान तथा ऋणको साँवा व्याज असुलीमा समेत समस्या रहेको: नेपाल सरकारले काठमाडौं उपत्यका खानेपानी व्यवस्थापन बोर्डसँग सहायक ऋण सम्झौता गरी रकम निकासा गर्ने तथा बोर्डले उक्त रकम काठमाडौं उपत्यका खानेपानी लि. अन्तर्गत रहेको आयोजना कार्यान्वयन निर्देशनालयलाई रकम निकासा गर्ने सो निर्देशनालयले सुन्दरीजलदेखि काठमाडौं उपत्यकामा खानेपानी वितरणको पाइपलाइन निर्माणको कार्यमा निकासा रकम खर्च गर्ने, निर्माण भएको पाइपलाइन काठमाडौं उपत्यका खानेपानी बोर्डको सम्पत्ति हुने र सो सम्पत्तिमा पानी वितरण गर्ने काम काठमाडौं उपत्यका खानेपानी लि. ले गर्ने र पानी वितरण गरेर उठेको महशुलबाट काठमाडौं उपत्यका खानेपानी लि. ले पाइपलाइन (सम्पत्ति)धनी काठमाडौं उपत्यका खानेपानी बोर्डलाई रोयल्टी भुक्तानी गर्ने र काठमाडौं उपत्यका खानेपानी बोर्डले नेपाल सरकारको ऋणको साँवा व्याज भुक्तानी गर्ने यस प्रकारको निकायगत जिम्मेवारीमा ऋणको साँवा व्याज असुली तथा लगानीको हिसाब मिलान

गर्न कठिनाइ भएको। ऋण लिनेले पाइप विस्तारको कार्य गर्दैन, पाइप विस्तार गर्नेले पानी वितरण गर्दैन, पानी वितरण गरी आयआर्जन गर्नेले ऋण तिर्ने दायित्व वा जिम्मेवारी राख्दैन।

ग. सुरुवाती अभिलेख नै फरक हुनु

- २०७६ सालमा महालेखा नियन्त्रक कार्यालयबाट हस्तान्तरित सेयर तथा ऋण लगानीको अभिलेख र तत् पश्चात् नेपाल सरकारको निर्णय अनुसार यस कार्यालयबाट अद्यावधिक गरिएको विवरण र नेपाल सरकारले लगानी गरेका संस्थाले राखेका अभिलेखमा ठूलो भिन्नता रहेको: नेपाल विद्युत प्राधिकरणमा नेपाल सरकारले गरेको वैदेशिक अनुदान अन्तर्गत प्राप्त सहायतालाई सेयर लगानीकै रुपमा कायम गर्न स्वीकृति दिने म.प. को २०६८/०९/१२ को निर्णय र ग्रामीण विद्युतीकरणबाट प्राधिकरणलाई व्यवसायिक रुपमा कुनै फाइदा नहुने र नेपाल सरकारको दायित्व समेत भएको हुँदा नेपाल सरकारबाट ग्रामीण विद्युतीकरणलाई दिइने रकम ऋणको सट्टा सेयर लगानी गर्ने नेपाल सरकार मन्त्रीपरिषदको मिति २०७४/०२/९ मा निर्णय अनुसार विद्युत प्राधिकरणले हिसाब अद्यावधिक गरेको तर नेपाल सरकारको हिसाब अध्यावधिक नभएको भनी नेपाल विद्युत प्राधिकरणले लेखी पठाएको उक्त मन्त्रिपरिषद्को निर्णयानुसार ग्रामीण विद्युतीकरण अन्तर्गत साबिकमा कुन कार्यक्रममा कति लगानी भएको साथै कुन कार्यक्रमको स्रोत वैदेशिक अनुदान रहेको भनी यकिन गर्ने अभिलेख यस कार्यालयमा नरहेको र नेपाल नागरिक उड्डयन प्राधिकरण स्थापना हुँदा साबिकमा हवाई विभागको सम्पत्ति मूल्याङ्कनमा फरक परेको समेतका विवरण नेपाल नागरिक उड्डयन प्राधिकरणबाट लेखी आएको तर सो समयको बजेट तथा लगानीको अभिलेख यस कार्यालयमा नरहेको हुँदा कार्यालयमा प्राप्त सुरु अभिलेखमा नै रकम लेखाङ्कन फरक पर्न गएकोले कारण सो को व्याज र भाखा नाघेको रकमको हिसाब समेत फरक परेको।

घ. सार्वजनिक ऋण व्यवस्थापन कार्यालयको सरकारी लगानीमा सार्थक सहभागिता नगराइनु

- बजेट तर्जुमा प्रक्रियामा के कस्ता सार्वजनिक संस्थानलाई लगानी गर्ने, कति लगानी गर्ने भन्ने विषयमा सहायक ऋण सम्झौता गर्ने, लगानी गर्ने लगायतका सार्वजनिक सेयर तथा ऋण लगानी सम्बन्धी सम्पूर्ण कार्य गर्ने सार्वजनिक ऋण व्यवस्थापन कार्यालयको प्रतिनिधित्व हुने गरेको छैन। सार्वजनिक संस्थानको सञ्चालक तथा व्यवस्थापन समितिमा यस कार्यालयको प्रतिनिधित्व नहुँदा कुन संस्थानको साधारण सभा कहिले भयो? कति प्रतिशत लाभांश दिने निर्णय भयो? सोही

बमोजिम समयमा लाभांश दाखिला भयो वा भएन ? भनी खोजी गर्न आवश्यक सूचना सार्वजनिक ऋण व्यवस्थापन कार्यालयमा प्राप्त नहुँदा सरकारले समयमा लाभांश प्राप्त गर्न नसकेको।

ङ. ऋण लगानीको व्याजदरमा एकरुपता नहुनु तथा नीति र कार्यविधिमा तादात्म्यता नहुनु

- नेपाल सरकारद्वारा विभिन्न संघ/संस्थामा गरिएको ऋण लगानीमा लगाइने व्याजदरमा एकरुपता कायम गर्ने स्पष्ट कानुनको अभावमा सार्वजनिक संस्थानपिच्छे फरक-फरक व्याजदरमा ऋण लगानी भएको: नेपाल सरकारबाट मिति २०८१/६/२१ मा स्वीकृत सेयर तथा ऋण लगानी नीति, २०८१ को बुँदा नं. १२.३.९ मा आन्तरिक स्रोतको रकमबाट निकाय वा कम्पनीलाई दिइने ऋणको ब्याजदर भुक्तानी अवधि लगायतका विषयमा उल्लेख भएको। उक्त बुँदाको (घ) मा ब्याजदर तोक्दा पछिल्लो तीन वर्षमा विकास ऋण पत्रमा दिएको ब्याज दरको औषत निकाली त्यसमा एक प्रतिशत प्रिमियम थप गरी निर्धारण गरिने व्यवस्था उल्लेख भएको।
- सार्वजनिक ऋण व्यवस्थापन नियमावली, २०८० को नियम ४०(१) बमोजिम नेपाल सरकारले ऋण लगानी नीति तथा ऋण लगानी हुने संस्थाको व्यावसायिक कार्ययोजना बमोजिम संस्थामा ऋण लगानी गर्नुपर्ने, उपनियम (२) बमोजिम नेपाल सरकारको पूर्ण वा आंशिक स्वामित्वमा रहेको सङ्गठित संस्था वा निकाय र सार्वजनिक निजी साझेदारी अन्तर्गत स्थापित संस्था वा द्विपक्षीय वा बहुपक्षीय सम्झौता अन्तर्गत स्थापित संस्थामा ऋण लगानी गरिने र उपनियम (२) को (घ) अनुसार उपनियम (२) बमोजिम गरिने लगानीमा सेवा शुल्क, व्याजदर र हर्जना तोक्दा मन्त्रालयले नेपाल सरकारले लिने एकानब्बे दिन अधवि भएको ट्रेजरी बिलको गत आर्थिक वर्षको औषत व्याजदरको आधारमा तोक्नुपर्ने व्यवस्था रहेको छ। तसर्थ आन्तरिक स्रोतबाट लगानी हुने ऋणको ब्याजदरका सम्बन्धमा नीति र नियमावलीमा तादात्म्यता नरहेको कारण ब्याजदर तोक्नका लागि जटिलता रहेको छ।

च. भुक्तानी तालिका परिमार्जन

- "सेयर तथा ऋण लगानी नीति, २०८१" को खण्ड १२.६ को (ङ) मा कुनै पनि निकाय वा कम्पनीलाई प्रदान गरिएको ऋणको पुनर्तालिकीकरण गरिने छैन भन्ने व्यवस्था रहेको छ। नेपाल सरकार र सार्वजनिक संस्थानबीच गरिएको सहायक ऋण सम्झौतामा उल्लिखित अवधिभित्र धेरै जसो आयोजना सम्पन्न हुने गरेको देखिदैन। यस्तो कारण जनाई नेपाल विद्युत प्राधिकरण लगायतका निकायबाट भुक्तानी तालिका परिमार्जनका लागि अनुरोध भई आउने गरेको छ। एकातर्फ नेपाल सरकारले वैदेशिक ऋण सहायता स्रोत रहेको रकम ऋण लगानी गरेको मूल सम्झौता बमोजिम अन्तर्राष्ट्रिय विकास साझेदारलाई भुक्तानी गर्नुपर्ने रकम भुक्तानी तालिका

अनुसार अनिवार्य तिर्नुपर्ने, तिर्दै आएको पनि अवस्था छ, अर्कोतर्फ भुक्तानी तालिका परिमार्जनको कार्यविधिगत अस्पष्टता भएकोले संस्थान/निकायको अनुरोध अनुसार भुक्तानी तालिका परिमार्जन गर्न जटिलता रहेको छ।

छ. सोझै भुक्तानी **(Direct Funding)** स्रोत अन्तर्गत भएका लगानीको सही हिसाब नहुनु

- नेपाल सरकारद्वारा सार्वजनिक संस्थालाई वैदेशिक सहायता स्रोतबाट गरिने लगानीमध्ये अन्तर्राष्ट्रिय विकास साझेदारबाट सम्बन्धित आयोजनामा गरिने सोझै भुक्तानी (Direct Payment) को हिसाबको विवरण सार्वजनिक ऋण व्यवस्थापन कार्यालयलाई सम्बन्धित आयोजनासँग सम्बन्धित सार्वजनिक संस्थाले उपलब्ध गराउने गरेको र सोही सूचनाको आधारमा लगानीतर्फ अभिलेखन गर्ने गरिएको छ। अधिकांश सार्वजनिक संस्थाले आर्थिक वर्ष व्यतित भएपछि मात्र त्यस्ता विवरण उपलब्ध गराउने गरेको देखिन्छ। यसबाट एकातर्फ त्यस्ता सोझै भुक्तानीको विवरण भुक्तानी भएकै समयमा लेखा तथा प्रतिवेदन तयार गर्न नसकिने अवस्था रहन्छ भने अर्कोतर्फ सम्बन्धित संस्थाबाट प्राप्त सोझै भुक्तानीको विवरणको Cross Verification गर्ने आधार सार्वजनिक ऋण व्यवस्थापन कार्यालयसँग नहुँदा संस्थानहरुबाट प्राप्त भएको विवरणको आधारमा लेखाङ्कन तथा प्रतिवेदन गर्नु पर्ने वाध्यता रहेको छ। यसले गर्दा दाताले Disburse गरेको रकम र संस्थानमा लगानी भएको ऋणको हिसाब भिडान हुन नसक्ने तथा सरकारलाई व्याज असुलीमा समेत असर पुग्न जाने अवस्था छ । साथै, सोझै भुक्तानी विधिबाट खर्च गर्दा वार्षिक बजेट भन्दा बढी रकम हुन सक्ने तर बजेट प्रणालीमा बजेटभन्दा बढी खर्च हुन नसक्ने हुँदा साबिकमा कतिपय संस्थानमा भएको सोझै भुक्तानी ऋण कायम गर्न छुट भएको कारणले पनि संस्थानसँगको हिसाबमा फरक पर्न जाने देखिएको छ।

ज. सम्झौताको सर्त अनुसार लगानीको हिसाबको लेखाङ्कन

- कतिपय सहायक ऋण सम्झौताको आधारमा ऋणको हिसाब राख्न जटिलता सिर्जना भएको छ। उदाहरणको रूपमा नेपाल विद्युत प्राधिकरणसँग गरिएको सहायक ऋण सम्झौतामा त्यस आयोजनाको लागि सामग्री आयात गर्दा लाग्ने भन्सार महसुलमा छुट दिने र सो छुट बराबरको रकमलाई नेपाल सरकारको नाममा नेपाल विद्युत प्राधिकरणमा सेयर लगानी कायम गर्ने व्यहोरा उल्लिखित भएको छ। उक्त सम्झौता अनुसार कति रकम बराबरको राजस्व छुटको सामग्री आयात भयो भन्ने विवरण सार्वजनिक ऋण व्यवस्थापन कार्यालयमा उपलब्ध नहुने भएकोले नेपाल विधुत प्राधिकरणले त्यस्तो विवरण उपलब्ध गराएको अवस्थामा मात्र त्यस प्रकारको सेयर

लेखाङ्कन गर्न सकिने अवस्था रहन्छ, अन्यथा यस प्रकारको लगानीको लेखाङ्कन छुट्न जाने देखिन्छ।

झ. सार्वजनिक संस्थाको चल अचल सम्पत्ति रोक्का गरी ऋण असुल गर्ने सम्बन्धी समस्या

- नेपाल सरकारद्वारा विभिन्न संस्थामा ऋण लगानी गर्नु पूर्व गरिने तमसुकमा "ऋणीले ऋणको साँवा व्याज समयमै चुक्ता नगरेमा धनीले प्रचलित कानुन बमोजिम ऋणीको चल अचल जायजेथा रोक्का गरी असुल उपर गर्नेछ" भन्ने सर्त राखी ऋण लगानी गर्ने गरेको भएतापनि अधिकांश सार्वजनिक संस्थाले भुक्तानी तालिका अनुसारको किस्ता नतिरेको अवस्थामा ती संस्थाको जायजेथा रोक्का राखी असुल उपर गर्न कानुनी व्यवस्था नभएकोले भाखा नाघेको साँवा व्याज रकम बढ्दै गएको छ।

ञ. आयोजना लेखा प्रतिवेदन नहुनु

- आर्थिक कार्यविधि तथा वित्तीय उत्तरदायित्व ऐन, २०७६ तथा नियमावली, २०७७ मा वैदेशिक सहायताबाट सञ्चालित आयोजनाले आयोजना लेखा प्रतिवेदन (Audited and Unaudited Project Account) तयार गरी महालेखा नियन्त्रक कार्यालय र महालेखापरीक्षकको कार्यालयबाट प्रमाणित गराउनु पर्ने व्यवस्था छ। नेपाल सरकारद्वारा वैदेशिक सहायताबाट लगानी गरिएका कतिपय सार्वजनिक संस्था अन्तर्गतका आयोजनाको आयोजना लेखा को प्रमाणित प्रतिवेदन तयार नगर्दा हिसाब मिलान गर्न कठिनाई भएको छ।

ट. नेपाल सरकारले सार्वजनिक संस्थालाई प्रशासनिक खर्चका लागि ऋण लगानी गर्नु

- नेपाल सरकारबाट बन्द भएका र कमजोर सञ्चालन अवस्थामा रहेको केही सार्वजनिक संस्थाको तलब, भत्ता, प्रशासनिक खर्च, अवकाश सुविधा लगायतका प्रशासनिक खर्चका लागि ऋण लगानी हुने गरेको छ। यसले गर्दा ती संस्थाले सरकारलाई तिर्नुपर्ने रकम असुल नहुनुका साथै साँवा र व्याजको रकम बढ्दै जाने देखिन्छ।

ठ. स्थानीय तह, विकास समिति लगायतको लगानी असुल उपर गर्ने सम्बन्धी समस्या

- नेपाल सरकारले लगानी गरेका काठमाडौं महानगरपालिका सहित ११ वटा स्थानीय तह, १ वटा जिल्ला विकास समिति, गृह पञ्चायत मन्त्रालय लगायतबाट भुक्तानी तालिका अनुसार साँवा तथा व्याजको किस्ता नियमित रुपमा प्राप्त नहुँदा भाखा नाघेको साँवा तथा व्याजको रकम बढ्दै गएको देखिन्छ। भाखा नाघेको साँवा र व्याज असुलीका लागि सार्वजनिक ऋण व्यवस्थापन कार्यालयबाट पत्राचार गरिएकोमा स्थानीय तहले सङ्घीय व्यवस्था अनुसार स्थानीय तह छुट्टै सरकार भएकोले

केन्द्रीय व्यवस्थामा साबिकको स्थानीय निकायले लिएको ऋण तिर्नु नपर्ने भनी जवाफ प्राप्त भएको छ।

ड. स्क्रो खाता व्यवस्थापनको समस्या

- एस्क्रो खाताबाट वैदेशिक ऋणको साँवा व्याज भुक्तानीका लागि विद्यमान कानुनमा संशोधन र आवश्यक कानुनी प्रबन्धको अभाव रहेको छ। यसले भुक्तानीको तरिका, लेखाङ्कन, प्रक्षेपण जस्ता विषय स्पष्ट हुन सकेको छैन,,
- हाल सञ्चालनमा रहेको एस्क्रो खाताबाट साँवा व्याज रकम भुक्तानी भएको प्रमाण सहितको विवरण सम्वन्धित निकायले यस कार्यालयमा समयमा उपलब्ध नगराउँदा ऋण दायित्वको अपलेखन समयमा नै हुन नसकेको कारणले ऋण दायित्व बढ्दै गएको देखिएको छ,
- स्क्रो खाता मार्फत आयोजना सञ्चालन गर्ने नीति लिदा स्क्रो खाता व्यवस्थापनको लागि यस कार्यालयको जनशक्ति र क्षमता विकास नभएको आभास भएको छ।

## परिच्छेद-८

## सुधारको मार्गचित्र तथा निष्कर्ष

सुधारको मार्गचित्र तथा निष्कर्ष

नेपाल सरकारको तर्फबाट भएको सेयर तथा ऋण लगानीको लेखाङ्कन तथा प्रतिवेदन र ऋण असुलीको कार्यमा रहेका समस्या तथा चुनौतीहरुको समाधानका लागि निम्न सुझावहरू प्रस्तुत गरिएको छ।

१. लगानीको सर्त र आधार निर्धारणका लागि कानुनी व्यवस्था गर्ने : लगानीको सर्त र आधार निर्धारणका लागि कानुनी व्यवस्थामा देहायका विषयहरू समावेश गर्नुपर्ने:

क. अस्तित्वमा नरहेका तथा खारेजीमा परेका संस्थानहरुमा बाँकी रहेको ऋण असुल फछ्र्यौटका लागि कार्यविधि तर्जुमा गर्ने,

ख. निजीकरण गरिएका निकायको ऋण असुल फछ्र्यौटको कार्यविधि तर्जुमा गर्ने,

ग. खारेजीमा गएका उद्योगको बक्यौताको फछ्र्यौटको स्पष्ट कार्यविधि निर्माण गर्ने,

घ. सबै निकायको लगानी सार्वजनिक ऋण व्यवस्थापन कार्यालयको नाममा रहने गरी निर्णय गर्ने,

ङ. ऋणको भुक्तानी तालिका तथा सहायक ऋण सम्झौता संसोधन गर्ने,

च. नेपाल सरकारको लगानी भएको संस्थाले हकप्रद सेयर (Right Share) जारी गरेको अवस्थामा नेपाल सरकारको सेयर हिस्साका आधारमा प्राप्त हुन जाने हकप्रद सेयर खरिद गर्न पाउने कानुनी प्रबन्ध गर्ने।

२. निकायको कार्य जिम्मेवारीमा दोहोरोपना हटाउन संस्थागत सुधार: काठमाडौं उपत्यकामा खानेपानी व्यवस्थापन गर्न स्थापित निकायहरू काठमाडौं उपत्यका खानेपानी व्यवस्थापन बोर्ड, काठमाडौं उपत्यका खानेपानी लि. र आयोजना कार्यान्वयन निर्देशनालयका बीचमा जिम्मेवारी तथा समन्वयको अभाव अन्त्य गर्न नेपाल सरकार (मन्त्रिपरिषद्) को मिति २०८२/१२/१३ गतेको बैठकबाट स्वीकृत शासकीय सुधार सम्बन्धी एक सय कार्यसूचीको बुदा नं. ७५ मा व्यवस्था भए बमोजिम एकीकृत खानेपानी समन्वय टाक्सफोर्स गठन गरी ऋण लिने, खर्च गर्ने र साँवा तथा ब्याज भुक्तानी गर्ने जिम्मेवारी एकै संस्थामा केन्द्रित गरी पुनर्संरचना गर्नुपर्ने।

३. सुरुवाती अभिलेख मिलानका लागि कार्यदल गठन गरी हिसाब मिलान गर्ने: महालेखा नियन्त्रक कार्यालयबाट २०७६ सालमा हस्तान्तरण भई आएका सेयर तथा ऋण लगानीको अभिलेख र नेपाल सरकारले लगानी गरेका संस्थाले राखेका अभिलेखमा ठूलो भिन्नता रहेकोले यसको

समाधानका लागि सम्बन्धित संस्थानको प्रतिनिधि, मन्त्रालय, म.ले.नि.का र यस कार्यालयको प्रतिनिधि रहने गरी हिसाब भिडान तथा मिलानका लगि संयन्त्र निर्माण गर्ने।

४. सार्वजनिक ऋण व्यवस्थापन कार्यालयको भुमिकामा सार्वनजिक संस्थानमा हुने गरेको सरकारी लगानीमा यस कार्यालयको सार्थक सहभागिता सुनिश्चित गर्न बजेट तर्जुमा प्रक्रियामा संस्थानमा सेयर तथा ऋण लगानीको शुरु उठान गर्ने र संस्थानको व्यवस्थापन गर्ने कार्यमा यस कार्यालयको भूमिका स्थापित गर्ने।

५. ऋण लगानीको व्याजदर तथा कार्यविधिमा एकरूपता र स्पष्टता ल्याउन गर्नुपर्ने सुधारका सुझावः ऋण लगानीको व्याजदर तथा कार्यविधिमा एकरूपता र स्पष्टता ल्याउन नेपाल सरकारद्वारा विभिन्न संघ/संस्थामा गरिने ऋण लगानीमा लगाइने व्याजदर तथा सर्तहरू तोक्ने र गणना गर्ने कार्यमा एकरुपता ल्याउनका लागि आवश्यक कार्यविधिको निर्माण गरी कार्यान्वयन गर्ने।

६. सोझै भुक्तानी (**Direct Payment**) को हिसाबको विवरण सम्बन्धमा सुधारः सोझै भुक्तानी (Direct Payment) स्रोत अन्तर्गत भएका लगानीको सही हिसाब सुनिश्चितताका लागि नेपाल सरकारद्वारा सार्वजनिक संस्थालाई वैदेशिक सहायता स्रोतबाट गरिने लगानीमध्ये अन्तर्राष्ट्रिय विकास साझेदारबाट सम्बन्धित आयोजनामा गरिने सोझै भुक्तानी (Direct Payment) को हिसाबको सही विवरण प्राप्त गर्न "डाइरेक्ट पेमेन्ट ट्र्याकिङ सिस्टम" अवलम्बन गरी वास्तविक समय (Real Time) मा तथ्याङ्कहरू अद्यावधिक हुने प्रणाली बनाउने, दाताको भुक्तानी र संस्थानको प्राप्तिको तुलनात्मक विश्लेषण गर्न मासिक समन्वय बैठक र त्रैमासिक प्रतिवेदन प्रणाली अनिवार्य गराउने, सम्बन्धित संस्थाबाट प्राप्त सोझै भुक्तानीको विवरणको सम्पुष्टिका लागि दातृ निकायसँग प्रत्यक्ष समन्वय गर्ने व्यवस्था मिलाउने।

७. सार्वजनिक संस्थानको चल अचल सम्पत्ति रोक्का गरी ऋण असुल गर्ने व्यवस्था सुधारः नेपाल सरकारद्वारा विभिन्न संस्थानमा ऋण लगानी गर्नु पूर्व गरिने तमसुकमा "ऋणीले ऋणको साँवा व्याज समयमै चुक्ता नगरेमा धनीले प्रचलित कानुन बमोजिम ऋणीको चल अचल जायजेथा रोक्का गरी असुल उपर गर्नेछ" भन्ने सर्त सार्वजनिक ऋण व्यवस्थापन कार्यालयले कार्यान्वयन गर्न सक्ने गरी कानुनी व्यवस्था गर्ने।

८. आयोजना लेखा प्रतिवेदनका सम्बन्धमा सुधारः आयोजना लेखा प्रतिवेदन अनिवार्य बनाउन आर्थिक कार्यविधि तथा वित्तीय उत्तरदायित्व ऐन, २०७६ तथा नियमावली, २०७७ मा वैदेशिक सहायताबाट सञ्चालित आयोजनाले आयोजना लेखा प्रतिवेदन (Audited and Unaudited Project Account) बनाउनु

पर्ने व्यवस्थाको कडाइका साथ पालना गराउने। साथै यस कार्यालयबाट आयोजना लेखा रुजू तथा सिफारिस गर्न कानुनी व्यवस्था गर्ने।

९. सरकार जमानत बसेको दायित्वको हिसाब सम्बन्धमा सुधारः सरकार जमानत बसेको दायित्वको हिसाब व्यवस्थित बनाउने सरकारको नीति अनुसार व्यावसायिक उद्देश्य हासिल गर्न तथा सार्वजनिक सेवालाई क्रियाशिल गराउन कतिपय संस्थानलाई ऋण लिन स्वीकृति दिएको विवरणहरुको जानकारी यस कार्यालयमा दिने व्यवस्था नभएको हुँदा जमानतको विवरण अद्यावधिक गर्ने प्रयोजनका लागि सरकारबाट स्वीकृत जमानत/ऋणको विवरण अनिवार्य रुपमा यस कार्यालयलाई दिनुपर्ने व्यवस्था मिलाउने।

१०.प्रशासनिक खर्चका लागि ऋण नदिनेः सेयर तथा ऋण लगानी नीति, २०८१ बमोजिम नेपाल सरकारले प्रतिफलयुक्त आयोजनामा मात्र ऋण तथा सेयर लगानी गर्ने। संस्थानको प्रशासनिक खर्च बेहोर्ने प्रयोजनका लागि ऋण वा सेयर लगानी नगर्ने रणनीति लिने।

११. स्थानीय तह तथा विकास समितिमा गरिएको लगानीका समस्याको समाधानः स्थानीय तह, विकास समिति लगायतको लगानी असुल उपर गर्न आवश्यक समन्वय गरी ऋण समायोजनको व्यवस्था गर्ने।

१२. स्क्रो खाताको व्यवस्थापन गर्नेः स्क्रो खाता व्यवस्थापनको समस्या समाधान गर्न कानुनी प्रबन्ध सहितको एस्को खाता सञ्चालन मोडालिटी निर्धारण गर्ने, त्रिपक्षीय सम्झौता, आम्दानीको श्रोत, वैदेशिक ऋणको साँवा व्याज भुक्तानी, प्रतिवेदन लगायतका व्यवस्था गर्ने, वास्तविक समयमा भुक्तानी अद्यावधिक हुने प्रणाली बनाउने र स्वचालित प्रतिवेदन प्रणाली विकास गर्ने, स्क्रो खाताका सम्बन्धमा कार्यालयका कर्मचारीको क्षमता विकास का लागि प्राविधिक सहायता एवं आवश्यक तालिम कार्यक्रम सञ्चालन गर्ने।

१३.संस्थान/सरकारका निकायबीच समन्वय बढाउनेः कतिपय संस्थानको काम सरकारी निकायसँगको समन्वयमा प्रभावकारी हुने अवस्था रहेको देखिन्छ। जस्तैः नेपाल सरकारले करिब १०० प्रकारको औषधि निशुल्क वितरण गर्ने गरेको छ, ती औषधिको उत्पादन नेपाल औषधि लिमिटेडबाट उत्पादन गराएको अवस्थामा सो को खरिद सरकारी संयन्त्रहरुले गरेमा एकातिर त्यस्तो संस्थानको अस्तित्व कायम हुन जान्छ अर्कोतर्फ सरकारले गुणस्तरयुक्त औषधि उचित मूल्यमा उपलब्ध गराउन सक्छ।

| लेखापाल | लेखापाल | लेखा अधिकृत | शाखा अधिकृत | उपसचिव | कार्यालय प्रमुख |
|---|---|---|---|---|---|

सर्जन व. शाही चन्द्रकला गुप्ता गुरुकृष्ण शर्मा सुवेदा पराजुली चुडाराज साप्कोटा राजेन्द्रदेव पाण्डे

नेपाल सरकार
अर्थ मन्त्रालय

# सार्वजनिक ऋण व्यवस्थापन कार्यालय

लगानी तथा जमानत शाखा

## लगानी विवरण

अनुसूची १

आर्थिक वर्ष: २०८२/८३ सम्म

| सि.नं. | लगानी गरीएको संस्थान/निकायको नाम | | सेयर | | | ऋण | | | कुल लगानी |
|---|---|---|---|---|---|---|---|---|---|
| | संकेत | नाम | संस्थागत / साधारण | प्रोमोटर | जम्मा | आन्तरिक ऋण खाता | बाह्य ऋण खाता | जम्मा | |
| | | | अनुसूची २ बाट | | | अनुसूची ३ बाट | अनुसूची ४ बाट | | |
| १०१ । औद्योगिक क्षेत्र | | | | | | | | | |
| १ | १०१ | रघुपति जुट मिल्स | १४,७०५,४३२.०० | | १४,७०५,४३२.०० | १३७,३४२,०००.८२ | २०,३२७,८४६.९८ | १५७,६६९,८४७.८० | १७२,३७५,२७९.८० |
| २ | १०२ | बिराटनगर जुट मिल्स लिमिटेड | ७,२४८,३२०.०० | | ७,२४८,३२०.०० | १,१३७,६९८,२८३.२७ | ३६,९०७,३४९.५३ | १,१७४,६०५,६३२.८० | १,१८१,८५३,९५२.८० |
| ३ | १०३ | दुग्ध विकास संस्थान | ३६६,४२४,७९६.५४ | | ३६६,४२४,७९६.५४ | १,२४९,९७२,०००.०० | | १,२४९,९७२,०००.०० | १,६१६,३९६,७९६.५४ |
| ४ | १०४ | मोरङ्ग सूगर मिल | ७,७४४.०० | | ७,७४४.०० | | | | ७,७४४.०० |
| ५ | १०५ | बिरगन्ज चिनी कारखाना लि. | ७५,२१८,०००.०० | | ७५,२१८,०००.०० | २५०,०००,०००.०० | ३४,५४२,४४१.०० | २८४,५४२,४४१.०० | ३५९,७६०,४४१.०० |
| ६ | १०६ | लुम्बिनी सुगर मिल्स | २८२,४२१,०००.०० | | २८२,४२१,०००.०० | ८,८००,०००.०० | | ८,८००,०००.०० | २९१,२२१,०००.०० |
| ७ | १०७ | वनस्पती तेल उद्योग | ५०,०००.०० | | ५०,०००.०० | | | | ५०,०००.०० |
| ८ | १०८ | नेपाल चिउरी घ्यू लिमिटेड | २५०,०००.०० | | २५०,०००.०० | | | | २५०,०००.०० |
| ९ | १०९ | नेपाल कोल लिमिटेड | | | | | ५,४१४,०३१.६९ | ५,४१४,०३१.६९ | ५,४१४,०३१.६९ |
| १० | ११० | नेपाल रोजिन एण्ड टर्पेन्टाईल लिमिटेड | २७,७५२,३२४.०० | | २७,७५२,३२४.०० | | ४,२९६,०५४.०० | ४,२९६,०५४.०० | ३२,०४८,३७८.०० |
| ११ | १११ | कृषि औजार कारखाना लिमिटेड | २३,५२१,६८१.०० | | २३,५२१,६८१.०० | ७२,३६२,०००.०० | | ७२,३६२,०००.०० | ९५,८८३,६८१.०० |
| १२ | ११२ | कृषि चून उद्योग लिमिटेड | ६,२३२,०००.०० | | ६,२३२,०००.०० | ७८,२५२,६८८.०० | | ७८,२५२,६८८.०० | ८४,४८४,६८८.०० |
| १३ | ११३ | सुर्खेत कष्ठ उद्योग | ७६०,०००.०० | | ७६०,०००.०० | | | | ७६०,०००.०० |
| १४ | ११४ | भक्तपुर इटा कारखाना लि. | ३१,४२८,०००.०० | | ३१,४२८,०००.०० | १८२,७८०,०६८.७८ | ३०,०००,०००.०० | २१२,७८०,०६८.७८ | २४४,२०८,०६८.७८ |
| १५ | ११५ | हरिसिद्धि ईटा टायल कारखाना | ११,०३१,०००.०० | | ११,०३१,०००.०० | ७८,३४३,०००.०० | | ७८,३४३,०००.०० | ८९,३७४,०००.०० |
| १६ | ११६ | हिमाल सिमेन्ट कम्पनी लिमिटेड | १००,०००,०००.०० | | १००,०००,०००.०० | ३११,८४९,८३८.८९ | ६०,२८७,४७३.६४ | ३७२,१३७,३१२.५३ | ४७२,१३७,३१२.५३ |
| १७ | ११८ | हेटौंडा सिमेन्ट लिमिटेड | ९००,६८५,०००.०० | | ९००,६८५,०००.०० | | १२०,०००,०००.०० | १२०,०००,०००.०० | १,०२०,६८५,०००.०० |
| १८ | ११९ | नेपाल मेटल कम्पनी लिमिटेड | १२२,९०४,०५०.०० | | १२२,९०४,०५०.०० | ६६,४५२,६९३.७० | | ६६,४५२,६९३.७० | १८९,३५६,७४३.७० |
| १९ | १२० | नेपाल धलौट उद्योग | १५,०३०,२००.०० | | १५,०३०,२००.०० | | | | १५,०३०,२००.०० |
| २० | १२१ | नेपाल ओरियन्ट म्याग्नेसाईड प्रा.लि. | ३७५,०००,०००.०० | | ३७५,०००,०००.०० | ८१९,४९९,९२१.७२ | | ८१९,४९९,९२१.७२ | १,१९४,४९९,९२१.७२ |
| जम्मा | | | ४०४,०९४,९८१,२५२.४८ | ९,७८९,७५२,३२९.५५ | ४१३,८८४,७३३,५८२.०३ | १६१,७०७,०९६,३६५.२५ | ३९७,७३२,०६८,५८९.०४ | ५५९,४३९,१६४,९५४.२९ | ९७३,३२३,८९८,५३६.३२ |

Report

| सि.नं. | लगानी गरीएको संस्थान/निकायको नाम | | सेयर | | | ऋण | | | कुल लगानी |
|---|---|---|---|---|---|---|---|---|---|
| | संकेत | नाम | संस्थागत / साधारण | प्रोमोटर | जम्मा | आन्तरिक ऋण खाता | बाह्य ऋण खाता | जम्मा | |
| | | | अनुसूची २ बाट | | | अनुसूची ३ बाट | अनुसूची ४ बाट | | |
| २१ | १२२ | धनकुटा सुर्ती उद्योग | ३००,०००.०० | | ३००,०००.०० | | | | ३००,०००.०० |
| २२ | १२३ | बिरगन्ज कटन मिल | १८२,८८०.०० | | १८२,८८०.०० | | | | १८२,८८०.०० |
| २३ | १२४ | हेटौंडा कपडा उद्योग | १७८,२३३,०००.०० | | १७८,२३३,०००.०० | ४२७,४०७,१७६.३० | | ४२७,४०७,१७६.३० | ६०५,६४०,१७६.३० |
| २४ | १२५ | पोखरा होजियारी | ५००,०००.०० | | ५००,०००.०० | १२३,५२०.०० | | १२३,५२०.०० | ६२३,५२०.०० |
| २५ | १२६ | बुटवल धागो कारखाना लि. | ३३५,११५,२४५.०० | | ३३५,११५,२४५.०० | १,१२०,०९१,१५२.३५ | | १,१२०,०९१,१५२.३५ | १,४५५,२०६,३९७.३५ |
| २६ | १२७ | नेपाल औषधी लिमिटेड | ७४,७९९,०००.०० | | ७४,७९९,०००.०० | १,२६१,९९५,८७९.०० | | १,२६१,९९५,८७९.०० | १,३३६,७९४,८७९.०० |
| २७ | १२८ | जडीबुटी उत्पादन तथा प्रशोधन केन्द्र लिमिटेड | १३९,६५३,८२३.०० | | १३९,६५३,८२३.०० | ४००,०००,०००.०० | ४९,३४९,०००.०० | ४४९,३४९,०००.०० | ५८९,००२,८२३.०० |
| २८ | १२९ | बाँसबारी छाला जुत्ता कारखाना | ४२,०२२,०००.०० | | ४२,०२२,०००.०० | | | | ४२,०२२,०००.०० |
| २९ | १३० | गोरखकाली रबर उद्योग लिमिटेड | १,०३०,२९४,८७०.०० | १४८,६५२,३२९.५५ | १,१७८,९४७,१९९.५५ | १,६९२,३००,०००.०० | | १,६९२,३००,०००.०० | २,८७१,२४७,१९९.५५ |
| ३० | १३१ | भृकुटी कागज कारखाना | ८४,५०१,०००.०० | | ८४,५०१,०००.०० | | | | ८४,५०१,०००.०० |
| ३१ | १३२ | जनकपुर चुरोट कारखाना लिमिटेड | ४०,८३७,०००.०० | | ४०,८३७,०००.०० | २,९४६,२७७,३१२.०० | | २,९४६,२७७,३१२.०० | २,९८७,११४,३१२.०० |
| ३२ | १३३ | नेपाल सिग्रेट फ्याक्ट्री | २००,०००.०० | | २००,०००.०० | | | | २००,०००.०० |
| ३३ | १३४ | जुद्ध म्याच फ्याक्ट्री | ४,४८०.०० | | ४,४८०.०० | | | | ४,४८०.०० |
| ३४ | १३५ | धौवादी फलाम कम्पनी लिमिटेड | ५०८,७००,०००.०० | | ५०८,७००,०००.०० | | | | ५०८,७००,०००.०० |
| ३५ | GRUP | गोरखकाली रबर उद्योग लिमिटेड (अग्राधिकार शेयर) | | | | | | | |
| ३६ | ११७ | उदयपुर सिमेन्ट उद्योग लिमिटेड | ४४३,८००,०००.०० | ३,२०४,३००,०००.०० | ३,६४८,१००,०००.०० | १६०,०००,०००.०० | १,७२४,९९९,७२५.९४ | १,८८४,९९९,७२५.९४ | ५,५३३,०९९,७२५.९४ |
| १०१ \| औद्योगिक क्षेत्र जम्मा | | | ५,२३९,८१२,८४५.५४ | ३,३५२,९५२,३२९.५५ | ८,५९२,७६५,१७५.०९ | १२,४०१,५४७,५३४.८३ | २,०८६,१२३,९२२.७८ | १४,४८७,६७१,४५७.६१ | २३,०८०,४३६,६३२.७० |
| १०२ \| व्यापार क्षेत्र | | | | | | | | | |
| ३७ | NFC | नेपाल खाद्य संस्थान | ०.०० | | | | | | १०,९४०,७४८,१००.१३ |
| ३८ | २०२ | नेपाल आयल निगम | १०,९४०,७४८,१००.१३ | | १०,९४०,७४८,१००.१३ | | | | |
| ३९ | २०३ | नेशनल ट्रेडिङ्ग लिमिटेड | ०.०० | | | | | | ९८१,४४०,०००.०० |
| ४० | २०५ | कृषि सामग्री कम्पनी लिमिटेड | ९८१,४४०,०००.०० | | ९८१,४४०,०००.०० | | | | ७०,४१२,०००.०० |
| ४१ | २०६ | नेपाल चिया विकास निगम | ७०,४१२,०००.०० | | ७०,४१२,०००.०० | | | | १२,१५१,९४७.४४ |
| ४२ | २०७ | सूर्ति विकास कम्पनी लिमिटेड | १०,०००,०००.०० | | १०,०००,०००.०० | | २,१५१,९४७.४४ | २,१५१,९४७.४४ | १४८,८४८,९७८.६२ |
| ४३ | २०८ | जुट विकास व्यापार संस्थान | ३७,४५९,९७५.०० | | ३७,४५९,९७५.०० | १११,३८९,००३.६२ | | १११,३८९,००३.६२ | ११०,०७८,५००.०० |
| ४४ | २०९ | राष्ट्रिय विउविजन कम्पनी | ११०,०७८,५००.०० | | ११०,०७८,५००.०० | | | | ७०,४५६,५७०.६७ |
| ४५ | २१० | घरेलु शिल्पकला बिक्री भण्डार | २३,२०४,१००.०० | | २३,२०४,१००.०० | ४७,२५२,४७०.६७ | | ४७,२५२,४७०.६७ | ९७३,३२३,८९८,५३६.३२ |
| जम्मा | | | ४०४,०९४,९८१,२५२.४८ | ९,७८९,७५२,३२९.५५ | ४१३,८८४,७३३,५८२.०३ | १६१,७०७,०९६,३६५.२५ | ३९७,७३२,०६८,५८९.०४ | ५५९,४३९,१६४,९५४.२९ | |

| सि.नं. | लगानी गरीएको संस्थान/निकायको नाम | | सेयर | | | ऋण | | | कुल लगानी |
|---|---|---|---|---|---|---|---|---|---|
| | संकेत | नाम | संस्थागत / साधारण | प्रोमोटर | जम्मा | आन्तरिक ऋण खाता | बाह्य ऋण खाता | जम्मा | |
| | | | अनुसूची २ बाट | | | अनुसूची ३ बाट | अनुसूची ४ बाट | | |
| ४६ | २११ | नेपाल ट्रेडिङ्ग कम्पनी लिमिटेड (नारायणी) | १,३०२,०००.०० | | १,३०२,०००.०० | | | | १,३०२,०००.०० |
| ४७ | २१२ | नेपाल ट्रेडिङ्ग कम्पनी लिमिटेड (कोशी) | ५७६,१००.०० | | ५७६,१००.०० | | | | ५७६,१००.०० |
| ४८ | २१३ | मेची धान चामल निर्यात कम्पनी | १,३०५,०००.०० | | १,३०५,०००.०० | २०९,१७४,२९०.०९ | | २०९,१७४,२९०.०९ | २१०,४७९,२९०.०९ |
| ४९ | २१४ | सगरमाथा धान चामल निर्यात कम्पनी | १,१५६,६००.०० | | १,१५६,६००.०० | १४८,७३८,११७.१६ | | १४८,७३८,११७.१६ | १४९,८९४,७१७.१६ |
| ५० | २१५ | जनकपुर धान चामल निर्यात कम्पनी | १,०८६,५००.०० | | १,०८६,५००.०० | १००,८१२,१७९.२१ | | १००,८१२,१७९.२१ | १०१,८९८,६७९.२१ |
| ५१ | २१६ | लुम्बिनी धान चामल निर्यात कम्पनी | २५४,५००.०० | | २५४,५००.०० | ४२,१२१,८८५.३७ | | ४२,१२१,८८५.३७ | ४२,३७६,३८५.३७ |
| ५२ | २१७ | सेती महाकाली धान चामल निर्यात कम्पानी | १,४००,०००.०० | | १,४००,०००.०० | २८७,४०१,५०८.१९ | | २८७,४०१,५०८.१९ | २८८,८०१,५०८.१९ |
| ५३ | २१८ | सुदुर पश्चिमाञ्चल धान चामल निर्यात कम्पनी | ८७८,७००.०० | | ८७८,७००.०० | ११९,४१६,३३०.६३ | | ११९,४१६,३३०.६३ | १२०,२९५,०३०.६३ |
| ५४ | २०१ | खाद्य व्यवस्था तथा व्यापार कम्पनी लिमिटेड | १,२८४,८६९,०३५.५९ | | १,२८४,८६९,०३५.५९ | ३२७,७६८,४०२.३७ | | ३२७,७६८,४०२.३७ | १,६१२,६३७,४३७.९६ |
| ५५ | २०४ | टिम्बर कर्पोरेशन अफ नेपाल | १११,७५०,६२८.०० | | १११,७५०,६२८.०० | | ३,०३३,९८४.८१ | ३,०३३,९८४.८१ | ११४,७८४,६१२.८१ |
| १०२ \| व्यापार क्षेत्र जम्मा | | | १३,५७७,९२१,७३८.७२ | | १३,५७७,९२१,७३८.७२ | १,३९४,०७४,१८७.३१ | ५,१८५,९३२.२५ | १,३९९,२६०,११९.५६ | १४,९७७,१८१,८५८.२८ |
| १०३ \| सेवा क्षेत्र | | | | | | | | | |
| ५६ | ३०१ | नेपाल वायु सेवा निगम | ३,१०३,८३७,०९८.७२ | | ३,१०३,८३७,०९८.७२ | ५८९,३२६,८९६.०० | ३,०२६,९६३,१६८.०९ | ३,६१६,२९०,०६४.०९ | ६,७२०,१२७,१६२.८१ |
| ५७ | ३०२ | नेपाल नागरिक उड्डयण प्राधिकरण | ६३,२७७,२७९,१४५.०६ | | ६३,२७७,२७९,१४५.०६ | ९३६,०९१,४०३.९४ | ३६,४०२,३७१,९८८.७२ | ३७,३३८,४६३,३९२.६६ | १००,६१५,७४२,५३७.७२ |
| ५८ | ३०३ | साझा यातायात | ३,२६१,४७७,२००.०० | | ३,२६१,४७७,२००.०० | | | | ३,२६१,४७७,२००.०० |
| ५९ | ३०४ | नेपाल रेल्वे कम्पनी लिमिटेड | २५६,१७७,०००.०० | | २५६,१७७,०००.०० | ८५३,९९२,२८२.०० | | ८५३,९९२,२८२.०० | १,११०,१६९,२८२.०० |
| ६० | ३०५ | नेपाल शिपिङ कर्पोरेशन | २,६००,०००.०० | | २,६००,०००.०० | | | | २,६००,०००.०० |
| ६१ | ३०६ | नेपाल यातायात संस्थान | १२१,२७०,४८२.०५ | | १२१,२७०,४८२.०५ | ७८,५३७,७१३.६३ | ९,६०३,२४७.०० | ८८,१४०,९६०.६३ | २०९,४११,४४२.६८ |
| ६२ | ३०७ | नेपाल पारवाहन तथा गोदाम व्यवस्थापन कम्पनी लि. | १२,२४३,०००.०० | | १२,२४३,०००.०० | | | | १२,२४३,०००.०० |
| ६३ | ३०८ | साल्ट ट्रेडिङ्ग कर्पोरेशन लिमिटिड | ३७,१५६,९००.०० | | ३७,१५६,९००.०० | | | | ३७,१५६,९००.०० |
| ६४ | ३०९ | साझा सेवा | २५,०००.०० | | २५,०००.०० | | | | २५,०००.०० |
| ६५ | ३१० | औद्योगिक क्षेत्र व्यवस्थापन लिमिटेड | ३,०५९,४७७,५००.०० | | ३,०५९,४७७,५००.०० | | | | ३,०५९,४७७,५००.०० |
| ६६ | ३११ | भक्तपुर औद्योगिक क्षेत्र | | | | | | | |
| ६७ | ३१२ | राष्ट्रिय उत्पादकत्व तथा आर्थिक विकास केन्द्र लि. | १,९००,००८.०० | | १,९००,०००.०० | ९२,९५४,२८०.०० | | ९२,९५४,२८०.०० | ९४,८५४,२८०.०० |
| ६८ | ३१३ | नेशनल कन्सट्रक्सन कम्पनी नेपाल लिमिटेड | ६२,०७१,७०८.०० | | ६२,०७१,७००.०० | ११,५७०,३९४.०० | | ११,५७०,३९४.०० | ७३,६४२,०९४.०० |
| ६९ | ३१४ | राष्ट्रिय आवास कम्पनी लिमिटेड | ५२,०००,००८.०० | | ५२,०००,०००.०० | | | | ५२,०००,०००.०० |
| जम्मा | | | ४०४,०९४,९८१,२५८.४८ | ९,७८९,७५२,३२९.५५ | ४१३,८८४,७३३,५८२.०३ | १६१,७०७,०९६,३६५.२५ | ३९७,७३२,०६८,५८९.०४ | ५५९,४३९,१६४,९५४.२९ | ९७३,३२३,८९८,५३६.३२ |

Report

| सि.नं. | लगानी गरीएको संस्थान/निकायको नाम | | सेयर | | | ऋण | | | कुल लगानी |
|---|---|---|---|---|---|---|---|---|---|
| | संकेत | नाम | संस्थागत / साधारण | प्रोमोटर | जम्मा | आन्तरिक ऋण खाता | बाह्य ऋण खाता | जम्मा | |
| | | | अनुसूची २ बाट | | | अनुसूची ३ बाट | अनुसूची ४ बाट | | |
| ७० | ३१५ | नेपाल ईन्जिनियरिङ कन्सल्टेन्सी | ३,७९५,००० ०० | | ३,७९५,०००.०० | | | | ३,७९५,०००.०० |
| ७१ | ३१६ | नेशनल ड्रिलिङ कम्पनी लिमिटेड | ८,०००,००० ०० | | ८,०००,०००.०० | | | | ८,०००,०००.०० |
| ७२ | ३२५ | नेशनल कम्प्यूटर सेन्टर | २,५००,०००.०० | | २,५००,०००.०० | २१,४७९,७३९.३४ | | २१,४७९,७३९.३४ | २३,९७९,७३९.३४ |
| ७३ | ३१८ | हाइड्रो ल्याब प्रा.लि. | १७,५८२,२५५.५६ | | १७,५८२,२५५.५६ | | | | १७,५८२,२५५.५६ |
| ७४ | ३१९ | नेपाल फोहर मैला प्रबन्ध तथा श्रोत परिचालन केन्द्र | १०,०००,०००.०० | | १०,०००,०००.०० | | | | १०,०००,०००.०० |
| ७५ | ३२० | नेपाल दुरसंचार प्राधिकरण | ०.०० | | | | १०,७५०,६७५.८१ | १०,७५०,६७५.८१ | १०,७५०,६७५.८१ |
| ७६ | ३२१ | ईमर्जीङ नेपाल लिमिटेड | २,५००,२००.०० | | २,५००,२००.०० | | | | २,५००,२००.०० |
| ७७ | ३२२ | पूर्वाधार निर्माण कम्पनि | २५०,९१०,०००.०० | | २५०,९१०,०००.०० | | | | २५०,९१०,०००.०० |
| ७८ | | नेपाल दुरसंचार संस्थान | | | | | १०४,२६४,४०१.२६ | १०४,२६४,४०१.२६ | १०४,२६४,४०१.२६ |
| ७९ | ३२३ | विशाल बजार कम्पनी लिमिटेड | ३,९६०,०००,०००.०० | | ३,९६०,०००,०००.०० | | | | ३,९६०,०००,०००.०० |
| १०३ \| सेवा क्षेत्र जम्मा | | | ७७,५०२,८०२,४८१.३९ | | ७७,५०२,८०२,४८१.३९ | २,५८३,९५२,७०८.९१ | ३९,५५३,९५३,४८०.८८ | ४२,१३७,९०६,१८९.७९ | ११९,६४०,७०८,६७१.१८ |
| १०४ \| सामाजिक क्षेत्र | | | | | | | | | |
| ८० | ४०१ | गोरखापत्र संस्थान | ११,५१६,६००.०० | | ११,५१६,६००.०० | | | | ११,५१६,६००.०० |
| ८१ | ४०२ | नेपाल टेलिभिजन | ३,८९९,८९८,४४३.६० | | ३,८९९,८९८,४४३.६० | ३८०,०००,०००.०० | | ३८०,०००,०००.०० | ४,२७९,८९८,४४३.६० |
| ८२ | ४०३ | सांस्कृतिक संस्थान | १३,२०८,९२३.०० | | १३,२०८,९२३.०० | २३७,५३१,२५०.०० | | २३७,५३१,२५०.०० | २५०,७४०,१७३.०० |
| ८३ | ४०४ | जनक शिक्षा सामाग्री केन्द्र लिमिटेड | ४५६,३८०,६२५.०० | | ४५६,३८०,६२५.०० | १,३२०,०००,०००.०० | | १,३२०,०००,०००.०० | १,७७६,३८०,६२५.०० |
| ८४ | ४०५ | साझा प्रकाशन लिमिटेड | | | | ५९९,६९९,०००.०० | | ५९९,६९९,०००.०० | ५९९,६९९,०००.०० |
| ८५ | ४०६ | सामाजिक सुरक्षा कोष | | | | | | | |
| १०४ \| सामाजिक क्षेत्र जम्मा | | | ४,३८१,००४,५९९.६० | | ४,३८१,००४,५९१.६० | २,५३७,२३०,२५०.०० | | २,५३७,२३०,२५०.०० | ६,९१८,२३४,८४१.६० |
| १०५ \| जन उपयोगी क्षेत्र | | | | | | | | | |
| ८६ | ५०१ | नेपाल विद्युत प्राधिकरण | १८९,०४४,३९४,५५८.२६ | | १८९,०४४,३९४,५५८.२६ | ७३,५४२,५२६,३२४.९३ | ३००,६१८,९५६,६४७.९४ | ३७४,१६१,४८२,९७२.८७ | ५६३,२०५,८७७,५३१.१३ |
| ८७ | ५०२ | हिमाल हाइड्रो ईलेक्टिकल जनरल कम्पनी | २५,५५२,८००.०० | | २५,५५२,८००.०० | | | | २५,५५२,८००.०० |
| ८८ | ५०३ | बुटवल पावर कम्पनी लिमिटेड | १५३,८२२,३००.०० | | १५३,८२२,३००.०० | | | | १५३,८२२,३००.०० |
| ८९ | ५०४ | विद्युत उत्पादन कम्पनी लिमिटेड | ३,२६६,०००,०००.०० | | ३,२६६,०००,०००.०० | | | | ३,२६६,०००,०००.०० |
| ९० | ५०५ | राष्ट्रिय प्रशारण ग्रीड कम्पनी लिमिटेड | ४,६५३,२३०,०००.०० | | ४,६५३,२३०,०००.०० | | | | ४,६५३,२३०,०००.०० |
| ९१ | ५०६ | नेपाल खानेपानी संस्थान | ३४९,७२१,४२३.५७ | | ३४९,७२१,४२३.५७ | १३,३०९,५९४,३५०.०० | ११,३६५,७९०,०२९.३५ | २४,६७५,३८४,३७९.३५ | २५,०२५,१०५,८०२.९२ |
| ९२ | ५०७ | काठमाण्डौ उपत्यका खानेपानी व्यवस्थापन बोर्ड | १,५२२,९६२,६९२.७३ | | १,५२२,९६२,६९२.७३ | ३८,०१६,८३७,७८४.०० | २३,६९१,९४२,६८७.४२ | ६१,७०८,७८०,४७१.४२ | ६३,२३१,७४३,१६४.१५ |
| जम्मा | | | ४०४,०९४,९८१,२५२.४८ | ९,७८९,७५२,३२९.५५ | ४१३,८८४,७३३,५८२.०३ | १६१,७०७,०९६,३६५.२५ | ३९७,७३२,०६८,५८९.०४ | ५५९,४३९,१६४,९५४.२९ | ९७३,३२३,८९८,५३६.३२ |

| सि.नं. | लगानी गरीएको संस्थान/निकायको नाम | | सेयर | | | ऋण | | | कुल लगानी |
|---|---|---|---|---|---|---|---|---|---|
| | संकेत | नाम | संस्थागत / साधारण | प्रोमोटर | जम्मा | आन्तरिक ऋण खाता | बाह्य ऋण खाता | जम्मा | |
| | | | अनुसूची २ बाट | | | अनुसूची ३ बाट | अनुसूची ४ बाट | | |
| ९३ | ५०८ | काठमाण्डौ उपत्यका खानेपानी लिमिटेड | | | | ९४,२७८,९३६.६१ | १६५,७२६,०००.०० | २६०,००४,९३६.६१ | २६०,००४,९३६.६१ |
| ९४ | ५०९ | मेलाम्ची वाटर लिमिटेड | ५०,७००,००८.०० | | ५०,७००,०००.०० | | | | ५०,७००,०००.०० |
| ९५ | ५१० | नेपाल टेलिकम | १६,४६९,३१६,००८.०० | | १६,४६९,३१६,०००.०० | | | | १६,४६९,३१६,०००.०० |
| ९६ | ५११ | नलगाढ हाइड्रोपावर कम्पनी लिमिटेढ | ४,९४७,०६६,५०८.०० | | ४,९४७,०६६,५००.०० | | | | ४,९४७,०६६,५००.०० |
| ९७ | ५१५ | बुढीगण्डकी जलविघुत कम्पनि लिमिटेड | १,०८६,३००,००८.०० | | १,०८६,३००,०००.०० | | | | १,०८६,३००,०००.०० |
| ९८ | ५१३ | स्यार्पु पावर क. लि. | २,२००,००८.०० | | २,२००,०००.०० | १००,०००,०००.०० | | १००,०००,०००.०० | १०२,२००,०००.०० |
| ९९ | ५१४ | बैकल्पिक उर्जा प्रवर्द्धन केन्द्र | | | | | २२१,२८०,०००.२२ | २२१,२८०,०००.२२ | २२१,२८०,०००.२२ |
| १०५ \| जन उपयोगी क्षेत्र जम्मा | | | २२१,५७१,२६६,२७४.५६ | | २२१,५७१,२६६,२७४.५६ | १२५,०६३,२३७,३९५.५४ | ३३६,०६३,६९५,३६४.९३ | ४६१,१२६,९३२,७६०.४७ | ६८२,६९८,१९९,०३५.०३ |
| १०६ \| वित्तीय क्षेत्र | | | | | | | | | |
| १०० | ६०१ | नेपाल राष्ट्र बैंक | ३,३५०,०००,००८.०० | | ३,३५०,०००,०००.०० | | ४,०८९,९०६,९३२.६० | ४,०८९,९०६,९३२.६० | ७,४३९,९०६,९३२.६० |
| १०१ | ६०२ | राष्ट्रिय बाणिज्य बैंक | १५,६३३,४९१,१४४.०० | | १५,६३३,४९१,१४४.०० | | | | १५,६३३,४९१,१४४.०० |
| १०२ | ६०३ | नेपाल बैंक लिमिटेड | ७,४९३,९५१,६९३.२२ | | ७,४९३,९५१,६९३.२२ | | | | ७,४९३,९५१,६९३.२२ |
| १०३ | ६०४ | कृषि विकास बैंक | ६,८६०,३५३,७७९.६० | ६,४३६,८००,०००.०० | १३,२९७,१५३,७७९.६० | ७००,०००.०० | २,८९३,०८२,६९६.६३ | २,८९३,७८२,६९६.६३ | १६,१९०,९३६,४७६.२३ |
| १०४ | ६०५ | नेपाल ग्रामिण विकास बैंक लिमिटेड | ४४६,८०३,५००.०० | | ४४६,८०३,५००.०० | २९,८७०,१००.०० | | २९,८७०,१००.०० | ४७६,६७३,६००.०० |
| १०५ | ६०६ | नेपाल औद्योगिक विकास निगम | ४१२,७३२,४००.०० | | ४१२,७३२,४००.०० | | | | ४१२,७३२,४००.०० |
| १०६ | SKV | साना किसान विकास बैंक | | | | | | | |
| १०७ | ६०८ | रुरल माईको फाईनान्स डेभेलोपमेन्ट सेन्टर लि. | | | | | | | |
| १०८ | ६०९ | राष्ट्रिय सहकारी बैंक लिमिटेड | १०,०००,०००.०० | | १०,०००,०००.०० | | | | १०,०००,०००.०० |
| १०९ | ६१० | ग्लोबल आइएमई बैंक लिमिटेड (साविकको नेपाल आवास विकास वित्त कम्पनी लिमिटेड) | २१,०३२,०००.०० | | २१,०३२,०००.०० | | | | २१,०३२,०००.०० |
| ११० | ६११ | नागरिक लगानी कोष | ६८२,३७८,८१४.०० | | ६८२,३७८,८१४.०० | | | | ६८२,३७८,८१४.०० |
| १११ | ६१२ | नेपाल स्टक एक्सचेञ्ज लिमिटेड | ५८६,६२४,५००.०० | | ५८६,६२४,५००.०० | | | | ५८६,६२४,५००.०० |
| ११२ | hid | जलविधूत लगानी तथा विकास कम्पनी लिमिटेड | ०.०० | | | | | | |
| ११३ | ६१४ | राष्ट्रिय जीवन बीमा कम्पनी लिमिटेड | ५०,२८३,२००.०० | | ५०,२८३,२००.०० | | | | ५०,२८३,२००.०० |
| ११४ | ६१५ | राष्ट्रिय बीमा कम्पनी लिमिटेड | १४३,६५५,९००.०० | | १४३,६५५,९००.०० | | | | १४३,६५५,९००.०० |
| ११५ | ६१६ | आकश्मिक बिमा कोष | ५०,०००,०००.०० | | ५०,०००,०००.०० | | | | ५०,०००,०००.०० |
| ११६ | ६१७ | नेपाल पुनर्बीमा कम्पनी लिमिटेड | ५,९११,००३,८१२.०० | | ५,९११,००३,८१२.०० | | | | ५,९११,००३,८१२.०० |
| जम्मा | | | ४०४,०९४,९८१,२५२.४८ | ९,८८९,७५२,३२९.५५ | ४१३,८८४,७३३,५८२.०३ | १६१,७०७,०९६,३६५.२५ | ३९७,७३२,०६८,५८९.०४ | ५५९,४३९,१६४,९५४.२९ | ९७३,३२३,८९८,५३६.३२ |

| सि.नं. | लगानी गरीएको संस्थान/निकायको नाम | | सेयर | | | ऋण | | | कुल लगानी |
|---|---|---|---|---|---|---|---|---|---|
| | संकेत | नाम | संस्थागत / साधारण | प्रोमोटर | जम्मा | आन्तरिक ऋण खाता | बाह्य ऋण खाता | जम्मा | |
| | | | अनुसूची २ बाट | | | अनुसूची ३ बाट | अनुसूची ४ बाट | | |
| ११७ | ६१८ | निक्षेप बीमा तथा कर्जा सूरक्षण निगम | ९,०००,०००,००० ०० | | ९,०००,०००,०००.०० | | | | ९,०००,०००,०००.०० |
| ११८ | ६१९ | नेपाल ईन्फ्रास्टकचर बैंक लिमिटेड | २,१६०,०००,००० ०० | | २,१६०,०००,०००.०० | | | | २,१६०,०००,०००.०० |
| ११९ | ADBP | कृषि विकास बैंक (अग्राधिार शेयर) | | | | | | | |
| १२० | ADBD | कृषि विकास बैंक (घरेलु उद्योग आयोजना) | | | | | | | |
| १२१ | ६०७ | साना किसान विकास लघुवित्त वित्त संस्था लिमिटेड | | | | १३,७२९,८२५,३१५.०८ | ६,३९६,८३७,११०.२३ | २०,१२६,६६२,४२५.३१ | २०,१२६,६६२,४२५.३१ |
| १२२ | ६१३ | जलविद्युत लगानी तथा विकास कम्पनी लिमिटेड (हाईड्रो इलेक्ट्रिसिटी ईन्भेस्टमेन्ट एण्ड डेभलपमेन्ट क.लि.) | १२,४७४,०००,००० ०० | | १२,४७४,०००,०००.०० | | | | १२,४७४,०००,०००.०० |
| १२३ | ६२१ | सिडिएस एण्ड क्लियरिङ्ग लिमिटेड | १४७,२००,००० ०० | | १४७,२००,०००.०० | | | | १४७,२००,०००.०० |
| १२४ | ६२३ | नेपाल बिमा प्राधिकरण | ० ०० | | | | | | |
| १०६ \| वित्तीय क्षेत्र जम्मा | | | ६५,४३३,५१०,७४२.८२ | ९,४३६,८००,०००.०० | ७१,८७०,३१०,७४२.८२ | १३,७६०,३९५,४१५.०८ | १३,३७९,८२६,७३९.४६ | २७,१४०,२२२,१५४.५४ | ९९,०१०,५३२,८९७.३६ |
| १०७ \| विकास समिति | | | | | | | | | |
| १२५ | ७०१ | राष्ट्रिय प्रकृति संरक्षण कोष | | | | | | | |
| १२६ | ७०२ | लुम्बिनी विकास कोष | | | | २४,०९९,९६७.१२ | | २४,०९९,९६७.१२ | २४,०९९,९६७.१२ |
| १२७ | ७०३ | नगर विकास कोष | २,४५८,३६८,१८५.२१ | | २,४५८,३६८,१८५.२१ | २,२०३,३०५,०००.०० | ५,४९०,७९२,०००.०० | ७,६९४,०९७,०००.०० | १०,१५२,४६५,१८५.२१ |
| १२८ | ७०४ | राष्ट्रिय समाचार समिति | ५,१५८,००० ०० | | ५,१५८,०००.०० | | | | ५,१५८,०००.०० |
| १२९ | ७०५ | काठमाण्डौ उपत्यका विकास प्राधिकरण | | | | १,५९०,२८८,०००.०० | | १,५९०,२८८,०००.०० | १,५९०,२८८,०००.०० |
| १३० | ७०६ | नेपाल कृषि अनूसन्धान परिषद | २,०५०,००० ०० | | २,०५०,०००.०० | | | | २,०५०,०००.०० |
| १३१ | ७०७ | कालिमाटी फलफुल तथा तरकारी बजार विकास समिति | | | | | | | |
| १३२ | ७०८ | जलेश्वर नगर विकास समिति | | | | ५,०००,०००.०० | | ५,०००,०००.०० | ५,०००,०००.०० |
| १३३ | ७०९ | लाहान नगर विकास समिति | | | | ७,०००,०००.०० | | ७,०००,०००.०० | ७,०००,०००.०० |
| १३४ | ७१० | काठमाण्डौ उपत्यका नगर विकास समिति | | | | | | | |
| १३५ | ७११ | धुलिखेल नगर विकास समिति | | | | | | | |
| १३६ | ७१२ | दिपायल नगर विकास समिति | | | | ५००,०००.०० | | ५००,०००.०० | ५००,०००.०० |
| १३७ | ७१३ | कपास विकास समिति | १२,४१४,७०० ०० | | १२,४१४,७००.०० | | | | १२,४१४,७००.०० |
| १३८ | ७१४ | घरेलु तथा साना उद्योग विकास समिति | | | | १२,७००,०००.०० | | १२,७००,०००.०० | १२,७००,०००.०० |
| १३९ | ७१५ | महिला शिप विकास केन्द्र पूल्चोक | | | | १,५००,०००.०० | | १,५००,०००.०० | १,५००,०००.०० |
| १४० | ७१६ | वन पैदावार विकास समिति | | | | ८८,५००,०००.०० | | ८८,५००,०००.०० | ८८,५००,०००.०० |
| जम्मा | | | ४०४,०९४,९८१,२५३.४८ | ९,७८९,७५२,३२९.५५ | ४१३,८८४,७३३,५८२.०३ | १६१,७०७,०९६,३६५.२५ | ३९७,७३२,०६८,५८९.०४ | ५५९,४३९,१६४,९५४.२९ | ९७३,३२३,८९८,५३६.३२ |

Report

| सि.नं. | लगानी गरीएको संस्थान/निकायको नाम | | सेयर | | | ऋण | | | कुल लगानी |
|---|---|---|---|---|---|---|---|---|---|
| | संकेत | नाम | संस्थागत / साधारण | प्रोमोटर | जम्मा | आन्तरिक ऋण खाता | बाह्य ऋण खाता | जम्मा | |
| | | | अनुसूची २ बाट | | | अनुसूची ३ बाट | अनुसूची ४ बाट | | |
| १०७ \| विकास समिति जम्मा | | | २,४७७,९९०,८८५.२१ | | २,४७७,९९०,८८५.२१ | ३,९३२,८९२,९६७.१२ | ५,४९०,७९२,०००.०० | ९,४२३,६८४,९६७.१२ | ११,९०१,६७५,८५२.३३ |
| १०८ \| स्थानीय निकाय तथा अन्य इकाई | | | | | | | | | |
| १४१ | ८०१ | जिल्ला विकास समितिको कार्यलय, बझाङ | | | | | ५००,०००.०० | ५००,०००.०० | ५००,०००.०० |
| १४२ | ८०२ | भद्रपुर नगरपालिका | | | | २,१७२,४३५.८८ | | २,१७२,४३५.८८ | २,१७२,४३५.८८ |
| १४३ | ८०३ | कमलामाई नगरपालिका | | | | | ३८,७५५,६८४.६४ | ३८,७५५,६८४.६४ | ३८,७५५,६८४.६४ |
| १४४ | ८०४ | हेटौंडा नगरपालिका | | | | | १६१,७८२,४११.२१ | १६१,७८२,४११.२१ | १६१,७८२,४११.२१ |
| १४५ | ८०५ | रत्ननगर नगरपालिका | | | | | ७९,७३२,८०२.९२ | ७९,७३२,८०२.९२ | ७९,७३२,८०२.९२ |
| १४६ | ८०६ | भरतपुर नगरपालिका | | | | | १९५,३१७,६०७.५१ | १९५,३१७,६०७.५१ | १९५,३१७,६०७.५१ |
| १४७ | ८०७ | धूलिखेल नगरपालिका | | | | | ४९,०७०,५१४.८९ | ४९,०७०,५१४.८९ | ४९,०७०,५१४.८९ |
| १४८ | ८०८ | बनेपा नगरपालिका | | | | | ९१,२९७,८१२.२५ | ९१,२९७,८१२.२५ | ९१,२९७,८१२.२५ |
| १४९ | ८०९ | पनौती नगरपालिका | | | | | ४४,८४१,१७१.८१ | ४४,८४१,१७१.८१ | ४४,८४१,१७१.८१ |
| १५० | ८१० | काठमाण्डौ महानगरपालिका | | | | | ३७५,९११,८४७.९३ | ३७५,९११,८४७.९३ | ३७५,९११,८४७.९३ |
| १५१ | ८११ | बिदूर नगरपालिका | | | | | १०,४९६,४३८.९५ | १०,४९६,४३८.९५ | १०,४९६,४३८.९५ |
| १५२ | ८१२ | पोखरा उपमहानगरपालिका | | | | ३१,५३४,२१५.४४ | १०४,७८४,८५६.६३ | १३६,३१९,०७२.०७ | १३६,३१९,०७२.०७ |
| १५३ | ८१३ | गृह पञ्चायत मन्त्रालय | | | | ५९,२५५.१४ | | ५९,२५५.१४ | ५९,२५५.१४ |
| १०८ \| स्थानीय निकाय तथा अन्य इकाई जम्मा | | | | | | ३३,७६५,९०६.४६ | १,१५२,४९१,१४८.७४ | १,१८६,२५७,०५५.२० | १,१८६,२५७,०५५.२० |
| १०९ \| अन्तर्राष्ट्रिय एजेन्सीहरू | | | | | | | | | |
| १५४ | ९०१ | विश्व बैंक | २२५,०४५,८४७.११ | | २२५,०४५,८४७.११ | | | | २२५,०४५,८४७.११ |
| १५५ | ९०२ | अन्तराष्ट्रिय मुद्रा कोष | ७,५०१,५६८,३२६.८९ | | ७,५०१,५६८,३२६.८९ | | | | ७,५०१,५६८,३२६.८९ |
| १५६ | ९०३ | एशियाली विकास बैंक | ४२६,६४५,४७३.४७ | | ४२६,६४५,४७३.४७ | | | | ४२६,६४५,४७३.४७ |
| १५७ | ९०४ | एशियाली पूर्वाधार लगानी बैंक (AIIB) | १,९२६,१६२,२८०.५१ | | १,९२६,१६२,२८०.५१ | | | | १,९२६,१६२,२८०.५१ |
| १५८ | ९०५ | सार्क विकास कोष | २,६८८,३८९,५३४.१८ | | २,६८८,३८९,५३४.१८ | | | | २,६८८,३८९,५३४.१८ |
| १५९ | ९०६ | अन्तर्राष्ट्रिय पुर्ननिर्माण तथा विकास बैंक (IBRD) | ६२९,८२९,०१०.४८ | | ६२९,८२९,०१०.४८ | | | | ६२९,८२९,०१०.४८ |
| १६० | ९०७ | अन्तराष्ट्रिय वित्त निगम (IFC) | ५१३,०३१,२२८.०० | | ५१३,०३१,२२०.०० | | | | ५१३,०३१,२२०.०० |
| १०९ \| अन्तर्राष्ट्रिय एजेन्सीहरू जम्मा | | | १३,९१०,६७१,६९२.६४ | | १३,९१०,६७१,६९२.६४ | | | | १३,९१०,६७१,६९२.६४ |
| LS \| जीविकोपार्जन क्षेत्र | | | | | | | | | |
| LS \| जीविकोपार्जन क्षेत्र जम्मा | | | | | | | | | |
| जम्मा | | | ४०४,०९४,९८१,२१२.४८ | ९,७८९,७५२,३२९.५५ | ४१३,८८४,७३३,५८२.०३ | १६१,७०७,०९६,३६५.२५ | ३९७,७३२,०६८,५८९.०४ | ५५९,४३९,१६४,९५४.२९ | ९७३,३२३,८९८,५३६.३२ |

Report

| सि.नं. | लगानी गरीएको संस्थान/निकायको नाम | | सेयर | | | ऋण | | | कुल लगानी |
|---|---|---|---|---|---|---|---|---|---|
| | संकेत | नाम | संस्थागत / साधारण | प्रोमोटर | जम्मा | आन्तरिक ऋण खाता | बाह्य ऋण खाता | जम्मा | |
| | | | अनुसूची २ बाट | | | अनुसूची ३ बाट | अनुसूची ४ बाट | | |
| DC \| विकास समुदायहरू | | | | | | | | | |
| DC \| विकास समुदायहरू जम्मा | | | | | | | | | |
| LGOE \| स्थानीय सरकार र अन्य निकायहरू | | | | | | | | | |
| LGOE \| स्थानीय सरकार र अन्य निकायहरू जम्मा | | | | | | | | | |
| जम्मा | | | ४०४,०९४,९८१,२५२.४८ | ९,७८९,७५२,३२९.५५ | ४१३,८८४,७३३,५८२.०३ | १६१,७०७,०९६,३६५.२५ | ३९७,७३२,०६८,५८९.०४ | ५५९,४३९,१६४,९५४.२९ | ९७३,३२३,८९८,५३६.३२ |

(हिमान गुप्ता) लेखापाल

(सर्जन व. शाही) लेखापाल

(गुरुकृष्ण शर्मा) लेखा अधिकृत

सुवाश पराजुली शाखा अधिकृत

(चुडाराज साप्कोटा) उप सचिव

(राजेन्द्रदेव पाण्डे) कार्यालय प्रमुख

नेपाल सरकार अर्थ मन्त्रालय सार्वजनिक ऋण व्यवस्थापन कार्यालय त्रिपुरेश्वर, काठमाडौं

नेपाल सरकार
अर्थ मन्त्रालय

# सार्वजनिक ऋण व्यवस्थापन कार्यालय

लगानी तथा जमानत शाखा

## सेयर लगानी विवरण

अनुसूची २

आर्थिक वर्षः २०८२/८३

| सि.नं. | लगानी गरीएको संस्थान/निकायको नाम | | अनुसूची | सेयर लगानी विवरण | | | | | | |
|---|---|---|---|---|---|---|---|---|---|---|
| | संकेत | नाम | | गत आ.व. २०८१/८२ सम्म कायम सेयर | यस आ.व. २०८२/८३ मा लगानी | यस आ.व. २०८२/८३ मा सेयर बिक्रि | यस आ.व. २०८२/८३ मा समायोजन | यस आ.व. २०८२/८३ मा बोनस सेयर प्राप्त | यस आ.व. २०८२/८३ सम्म कायम सेयर | यस आ.व. २०८२/८३ मा नगद लाभांश प्राप्त |
| १०१ । औद्योगिक क्षेत्र | | | २.१ | | | | | | | |
| १ | १०१ | रघुपति जुट मिल्स | | १४,७०५,४३२.०० | ०.०० | ०.०० | ०.०० | ०.०० | १४,७०५,४३२.०० | ०.०० |
| २ | १०२ | बिराटनगर जुट मिल्स लिमिटेड | | ७,२४८,३२०.०० | ०.०० | ०.०० | ०.०० | ०.०० | ७,२४८,३२०.०० | ०.०० |
| ३ | १०३ | दुग्ध विकास संस्थान | | ३६६,४२४,७९६.५४ | ०.०० | ०.०० | ०.०० | ०.०० | ३६६,४२४,७९६.५४ | ०.०० |
| ४ | १०४ | मोरङ्ग सूगर मिल | | ७,७४४.०० | ०.०० | ०.०० | ०.०० | ०.०० | ७,७४४.०० | ०.०० |
| ५ | १०५ | बिरगन्ज चिनी कारखाना लि. | | ७५,२१८,०००.०० | ०.०० | ०.०० | ०.०० | ०.०० | ७५,२१८,०००.०० | ०.०० |
| ६ | १०६ | लुम्बिनी सुगर मिल्स | | २८२,४२१,०००.०० | ०.०० | ०.०० | ०.०० | ०.०० | २८२,४२१,०००.०० | ०.०० |
| ७ | १०७ | वनस्पती तेल उद्योग | | ५०,०००.०० | ०.०० | ०.०० | ०.०० | ०.०० | ५०,०००.०० | ०.०० |
| ८ | १०८ | नेपाल चिउरी घ्यू लिमिटेड | | २५०,०००.०० | ०.०० | ०.०० | ०.०० | ०.०० | २५०,०००.०० | ०.०० |
| ९ | १०९ | नेपाल कोल लिमिटेड | | ०.०० | ०.०० | ०.०० | ०.०० | ०.०० | ०.०० | ०.०० |
| १० | ११० | नेपाल रोजिन एण्ड टर्पेन्टाईल लिमिटेड | | २७,७५२,३२४.०० | ०.०० | ०.०० | ०.०० | ०.०० | २७,७५२,३२४.०० | ०.०० |
| ११ | १११ | कृषि औजार कारखाना लिमिटेड | | २३,५२१,६८१.०० | ०.०० | ०.०० | ०.०० | ०.०० | २३,५२१,६८१.०० | ०.०० |
| १२ | ११२ | कृषि चून उद्योग लिमिटेड | | ६,२३२,०००.०० | ०.०० | ०.०० | ०.०० | ०.०० | ६,२३२,०००.०० | ०.०० |
| १३ | ११३ | सुर्खेत कष्ठ उद्योग | | ७६०,०००.०० | ०.०० | ०.०० | ०.०० | ०.०० | ७६०,०००.०० | ०.०० |
| १४ | ११४ | भक्तपुर इटा कारखाना लि. | | ३१,४२८,०००.०० | ०.०० | ०.०० | ०.०० | ०.०० | ३१,४२८,०००.०० | ०.०० |
| १५ | ११५ | हरिसिद्धि ईटा टायल कारखाना | | ११,०३१,०००.०० | ०.०० | ०.०० | ०.०० | ०.०० | ११,०३१,०००.०० | ०.०० |
| १६ | ११६ | हिमाल सिमेन्ट कम्पनी लिमिटेड | | १००,०००,०००.०० | ०.०० | ०.०० | ०.०० | ०.०० | १००,०००,०००.०० | ०.०० |
| १७ | ११८ | हेटौडा सिमेन्ट लिमिटेड | | ९००,६८५,०००.०० | ०.०० | ०.०० | ०.०० | ०.०० | ९००,६८५,०००.०० | ०.०० |
| १८ | ११९ | नेपाल मेटल कम्पनी लिमिटेड | | १२२,९०४,०५०.०० | ०.०० | ०.०० | ०.०० | ०.०० | १२२,९०४,०५०.०० | ०.०० |
| १९ | १२० | नेपाल धलौट उद्योग | | १५,०३०,२००.०० | ०.०० | ०.०० | ०.०० | ०.०० | १५,०३०,२००.०० | ०.०० |
| जम्मा | | | | ४०७,८१९,५३७,३५६ | ६,०६५,१९६,२२६ | ०.०० | ०.०० | ०.०० | ४१३,८८४,७३३,५८२.०३ | ५०,९२९,५४१,१८७.४९ |

| सि.नं. | लगानी गरीएको संस्थान/निकायको नाम | | अनुसूची | सेयर लगानी विवरण | | | | | | यस आ.व. २०८२/८३ मा नगद लाभांश प्राप्त |
|---|---|---|---|---|---|---|---|---|---|---|
| | संकेत | नाम | | गत आ.व. २०८१/८२ सम्म कायम सेयर | यस आ.व. २०८२/८३ मा लगानी | यस आ.व. २०८२/८३ मा सेयर बिक्रि | यस आ.व. २०८२/८३ मा समायोजन | यस आ.व. २०८२/८३ मा बोनस सेयर प्राप्त | यस आ.व. २०८२/८३ सम्म कायम सेयर | |
| २० | १२१ | नेपाल ओरियन्ट म्याग्नेसाईड प्रा.नि. | | ३७५,०००,०००.०० | 0.00 | 0.00 | 0.00 | 0.00 | ३७५,०००,०००.०० | 0.00 |
| २१ | १२२ | धनकुटा सुर्ती उद्योग | | ३००,०००.०० | 0.00 | 0.00 | 0.00 | 0.00 | ३००,०००.०० | 0.00 |
| २२ | १२३ | बिरगन्ज कटन मिल | | १८२,८८०.०० | 0.00 | 0.00 | 0.00 | 0.00 | १८२,८८०.०० | 0.00 |
| २३ | १२४ | हेटौडा कपडा उद्योग | | १७८,२३३,०००.०० | 0.00 | 0.00 | 0.00 | 0.00 | १७८,२३३,०००.०० | 0.00 |
| २४ | १२५ | पोखरा होजियारी | | ५००,०००.०० | 0.00 | 0.00 | 0.00 | 0.00 | ५००,०००.०० | 0.00 |
| २५ | १२६ | बुटवल धागो कारखाना लि. | | ३३५,११५,२४५.०० | 0.00 | 0.00 | 0.00 | 0.00 | ३३५,११५,२४५.०० | 0.00 |
| २६ | १२७ | नेपाल औषधी लिमिटेड | | ७४,७९९,०००.०० | 0.00 | 0.00 | 0.00 | 0.00 | ७४,७९९,०००.०० | 0.00 |
| २७ | १२८ | जडीबुटी उत्पादन तथा प्रशोधन केन्द्र लिमिटेड | | १३९,६५३,८२३.०० | 0.00 | 0.00 | 0.00 | 0.00 | १३९,६५३,८२३.०० | 0.00 |
| २८ | १२९ | बाँसबारी छाला जुत्ता कारखाना | | ४२,०२२,०००.०० | 0.00 | 0.00 | 0.00 | 0.00 | ४२,०२२,०००.०० | 0.00 |
| २९ | १३० | गोरखकाली रबर उद्योग लिमिटेड | | १,१७८,९४७,१९९.५५ | 0.00 | 0.00 | 0.00 | 0.00 | १,१७८,९४७,१९९.५५ | 0.00 |
| ३० | १३१ | भृकुटी कागज कारखाना | | ८४,५०१,०००.०० | 0.00 | 0.00 | 0.00 | 0.00 | ८४,५०१,०००.०० | 0.00 |
| ३१ | १३२ | जनकपुर चुरोट कारखाना लिमिटेड | | ४०,८३७,०००.०० | 0.00 | 0.00 | 0.00 | 0.00 | ४०,८३७,०००.०० | 0.00 |
| ३२ | १३३ | नेपाल सिग्रेट फ्याक्ट्री | | २००,०००.०० | 0.00 | 0.00 | 0.00 | 0.00 | २००,०००.०० | 0.00 |
| ३३ | १३४ | जुद्ध म्याच फ्याक्ट्री | | ४,४८०.०० | 0.00 | 0.00 | 0.00 | 0.00 | ४,४८०.०० | 0.00 |
| ३४ | १३५ | धौवादी फलाम कम्पनी लिमिटेड | | ३१७,२००,०००.०० | १९१,५००,०००.०० | 0.00 | 0.00 | 0.00 | ५०८,७००,०००.०० | 0.00 |
| ३५ | GRUP | गोरखकाली रबर उद्योग लिमिटेड (अग्राधिकार शेयर) | | 0.00 | 0.00 | 0.00 | 0.00 | 0.00 | 0.00 | 0.00 |
| ३६ | ११७ | उदयपुर सिमेन्ट उद्योग लिमिटेड | | ३,६४८,१००,०००.०० | 0.00 | 0.00 | 0.00 | 0.00 | ३,६४८,१००,०००.०० | 0.00 |
| १०१ \| औद्योगिक क्षेत्र जम्मा | | | | ८,४०१,२६५,१७५ | १९१,५००,००० | 0.00 | 0.00 | 0.00 | ८,५९२,७६५,१७५.०९ | 0.00 |
| १०२ \| व्यापार क्षेत्र | | | २.२ | | | | | | | |
| ३७ | NFC | नेपाल खाद्य संस्थान | | 0.00 | 0.00 | 0.00 | 0.00 | 0.00 | 0.00 | 0.00 |
| ३८ | २०२ | नेपाल आयल निगम | | १०,९४०,७४८,१००.१३ | 0.00 | 0.00 | 0.00 | 0.00 | १०,९४०,७४८,१००.१३ | १,०००,०००,०००.०० |
| ३९ | २०३ | नेशनल ट्रेडिङ्ग लिमिटेड | | 0.00 | 0.00 | 0.00 | 0.00 | 0.00 | 0.00 | 0.00 |
| ४० | २०५ | कृषि सामग्री कम्पनी लिमिटेड | | ९८१,४४०,०००.०० | 0.00 | 0.00 | 0.00 | 0.00 | ९८१,४४०,०००.०० | 0.00 |
| ४१ | २०६ | नेपाल चिया विकास निगम | | ७०,४१२,०००.०० | 0.00 | 0.00 | 0.00 | 0.00 | ७०,४१२,०००.०० | 0.00 |
| ४२ | २०७ | सूर्ति विकास कम्पनी लिमिटेड | | १०,०००,०००.०० | 0.00 | 0.00 | 0.00 | 0.00 | १०,०००,०००.०० | 0.00 |
| ४३ | २०८ | जुट विकास व्यापार संस्थान | | ३७,४५९,९७५.०० | 0.00 | 0.00 | 0.00 | 0.00 | ३७,४५९,९७५.०० | 0.00 |
| ४४ | २०९ | राष्ट्रिय विउविजन कम्पनी | | ११०,०७८,५००.०० | 0.00 | 0.00 | 0.00 | 0.00 | ११०,०७८,५००.०० | 0.00 |
| जम्मा | | | | ४०७,८१९,५३७,३५६ | ६,०६५,१९६,२२६ | 0.00 | 0.00 | 0.00 | ४१३,८८४,७३३,५८२.०३ | ५०,९२९,५४१,१८७.४९ |

| सि.नं. | लगानी गरीएको संस्थान/निकायको नाम | | अनुसूची | सेयर लगानी विवरण | | | | | | |
|---|---|---|---|---|---|---|---|---|---|---|
| | संकेत | नाम | | गत आ.व. २०८१/८२ सम्म कायम सेयर | यस आ.व. २०८२/८३ मा लगानी | यस आ.व. २०८२/८३ मा सेयर बिक्रि | यस आ.व. २०८२/८३ मा समायोजन | यस आ.व. २०८२/८३ मा बोनस सेयर प्राप्त | यस आ.व. २०८२/८३ सम्म कायम सेयर | यस आ.व. २०८२/८३ मा नगद लाभांश प्राप्त |
| ४५ | २१० | घरेलु शिल्पकला बिक्री भण्डार | | २३,२०४,१००.०० | ०.०० | ०.०० | ०.०० | ०.०० | २३,२०४,१००.०० | ०.०० |
| ४६ | २११ | नेपाल ट्रेडिङ्ग कम्पनी लिमिटेड (नारायणी) | | १,३०२,०००.०० | ०.०० | ०.०० | ०.०० | ०.०० | १,३०२,०००.०० | ०.०० |
| ४७ | २१२ | नेपाल ट्रेडिङ्ग कम्पनी लिमिटेड (कोशी) | | ५७६,१००.०० | ०.०० | ०.०० | ०.०० | ०.०० | ५७६,१००.०० | ०.०० |
| ४८ | २१३ | मेची धान चामल निर्यात कम्पनी | | १,३०५,०००.०० | ०.०० | ०.०० | ०.०० | ०.०० | १,३०५,०००.०० | ०.०० |
| ४९ | २१४ | सगरमाथा धान चामल निर्यात कम्पनी | | १,१५६,६००.०० | ०.०० | ०.०० | ०.०० | ०.०० | १,१५६,६००.०० | ०.०० |
| ५० | २१५ | जनकपुर धान चामल निर्यात कम्पनी | | १,०८६,५००.०० | ०.०० | ०.०० | ०.०० | ०.०० | १,०८६,५००.०० | ०.०० |
| ५१ | २१६ | लुम्बिनी धान चामल निर्यात कम्पनी | | २५४,५००.०० | ०.०० | ०.०० | ०.०० | ०.०० | २५४,५००.०० | ०.०० |
| ५२ | २१७ | सेती महाकाली धान चामल निर्यात कम्पानी | | १,४००,०००.०० | ०.०० | ०.०० | ०.०० | ०.०० | १,४००,०००.०० | ०.०० |
| ५३ | २१८ | सुदुर पश्चिमाञ्चल धान चामल निर्यात कम्पनी | | ८७८,७००.०० | ०.०० | ०.०० | ०.०० | ०.०० | ८७८,७००.०० | ०.०० |
| ५४ | २०१ | खाद्य व्यवस्था तथा व्यापार कम्पनी लिमिटेड | | १,२८४,८६९,०३५.५९ | ०.०० | ०.०० | ०.०० | ०.०० | १,२८४,८६९,०३५.५९ | ०.०० |
| ५५ | २०४ | टिम्बर कर्पोरेशन अफ नेपाल | | १११,७५०,६२८.०० | ०.०० | ०.०० | ०.०० | ०.०० | १११,७५०,६२८.०० | ०.०० |
| १०२ \| व्यापार क्षेत्र जम्मा | | | | १३,५७७,९२१,७३९ | ०.०० | ०.०० | ०.०० | ०.०० | १३,५७७,९२१,७३८.७२ | १,०००,०००,०००.०० |
| १०३ \| सेवा क्षेत्र | | | २.३ | | | | | | | |
| ५६ | ३०१ | नेपाल वायु सेवा निगम | | ३,१०३,८३७,०९८.७२ | ०.०० | ०.०० | ०.०० | ०.०० | ३,१०३,८३७,०९८.७२ | ०.०० |
| ५७ | ३०२ | नेपाल नागरिक उड्डयण प्राधिकरण | | ६३,२७७,२७९,१४५.०६ | ०.०० | ०.०० | ०.०० | ०.०० | ६३,२७७,२७९,१४५.०६ | ३०१,९०८,३००.०० |
| ५८ | ३०३ | साझा यातायात | | ३,२६१,४७७,२००.०० | ०.०० | ०.०० | ०.०० | ०.०० | ३,२६१,४७७,२००.०० | ०.०० |
| ५९ | ३०४ | नेपाल रेल्वे कम्पनी लिमिटेड | | २५६,१७७,०००.०० | ०.०० | ०.०० | ०.०० | ०.०० | २५६,१७७,०००.०० | ०.०० |
| ६० | ३०५ | नेपाल शिपिङ कर्पोरेशन | | २,६००,०००.०० | ०.०० | ०.०० | ०.०० | ०.०० | २,६००,०००.०० | ०.०० |
| ६१ | ३०६ | नेपाल यातायात संस्थान | | १२१,२७०,४८२.०५ | ०.०० | ०.०० | ०.०० | ०.०० | १२१,२७०,४८२.०५ | ०.०० |
| ६२ | ३०७ | नेपाल पारवाहन तथा गोदाम व्यवस्थापन कम्पनी लि. | | १२,२४३,०००.०० | ०.०० | ०.०० | ०.०० | ०.०० | १२,२४३,०००.०० | ०.०० |
| ६३ | ३०८ | साल्ट ट्रेडिङ्ग कर्पोरेशन लिमिटिड | | ३७,१५६,९००.०० | ०.०० | ०.०० | ०.०० | ०.०० | ३७,१५६,९००.०० | ०.०० |
| ६४ | ३०९ | साझा सेवा | | २५,०००.०० | ०.०० | ०.०० | ०.०० | ०.०० | २५,०००.०० | ४,५८७.०० |
| ६५ | ३१० | औद्योगिक क्षेत्र व्यवस्थापन लिमिटेड | | ३,०५९,४७७,५००.०० | ०.०० | ०.०० | ०.०० | ०.०० | ३,०५९,४७७,५००.०० | ०.०० |
| ६६ | ३११ | भक्तपुर औद्योगिक क्षेत्र | | ०.०० | ०.०० | ०.०० | ०.०० | ०.०० | ०.०० | ०.०० |
| ६७ | ३१२ | राष्ट्रिय उत्पादकत्व तथा आर्थिक विकास केन्द्र लि. | | १,९००,०००.०० | ०.०० | ०.०० | ०.०० | ०.०० | १,९००,०००.०० | ०.०० |
| जम्मा | | | | ४०७,८१९,५३७,३५६ | ६,०६५,१९६,२२६ | ०.०० | ०.०० | ०.०० | ४१३,८८४,७३३,५८२.०३ | ५०,९२९,५४१,१८७.४९ |

| सि.नं. | लगानी गरीएको संस्थान/निकायको नाम | | अनुसूची | सेयर लगानी विवरण | | | | | | |
|---|---|---|---|---|---|---|---|---|---|---|
| | संकेत | नाम | | गत आ.व. २०८१/८२ सम्म कायम सेयर | यस आ.व. २०८२/८३ मा लगानी | यस आ.व. २०८२/८३ मा सेयर बिक्रि | यस आ.व. २०८२/८३ मा समायोजन | यस आ.व. २०८२/८३ मा बोनस सेयर प्राप्त | यस आ.व. २०८२/८३ सम्म कायम सेयर | यस आ.व. २०८२/८३ मा नगद लाभांश प्राप्त |
| ६८ | ३१३ | नेशनल कन्सट्रक्सन कम्पनी नेपाल लिमिटेड | | ६२,०७१,७००.०० | ०.०० | ०.०० | ०.०० | ०.०० | ६२,०७१,७००.०० | ०.०० |
| ६९ | ३१४ | राष्ट्रिय आवास कम्पनी लिमिटेड | | ५२,०००,०००.०० | ०.०० | ०.०० | ०.०० | ०.०० | ५२,०००,०००.०० | ६८५,७२०.५० |
| ७० | ३१५ | नेपाल ईन्जिनियरिङ कन्सल्टेन्सी | | ३,७९५,०००.०० | ०.०० | ०.०० | ०.०० | ०.०० | ३,७९५,०००.०० | ०.०० |
| ७१ | ३१६ | नेशनल ड्रिलिङ कम्पनी लिमिटेड | | ८,०००,०००.०० | ०.०० | ०.०० | ०.०० | ०.०० | ८,०००,०००.०० | ०.०० |
| ७२ | ३२५ | नेशनल कम्प्यूटर सेन्टर | | २,५००,०००.०० | ०.०० | ०.०० | ०.०० | ०.०० | २,५००,०००.०० | ०.०० |
| ७३ | ३१८ | हाइड्रो ल्याब प्रा.लि. | | १७,५८२,२५५.५६ | ०.०० | ०.०० | ०.०० | ०.०० | १७,५८२,२५५.५६ | ०.०० |
| ७४ | ३१९ | नेपाल फोहर मैला प्रबन्ध तथा श्रोत परिचालन केन्द्र | | १०,०००,०००.०० | ०.०० | ०.०० | ०.०० | ०.०० | १०,०००,०००.०० | ०.०० |
| ७५ | ३२० | नेपाल दुरसंचार प्राधिकरण | | ०.०० | ०.०० | ०.०० | ०.०० | ०.०० | ०.०० | १,०००,०००,०००.०० |
| ७६ | ३२१ | ईमर्जीङ नेपाल लिमिटेड | | २,५००,२००.०० | ०.०० | ०.०० | ०.०० | ०.०० | २,५००,२००.०० | ३३४,२३८.२१ |
| ७७ | ३२२ | पूर्वाधार निर्माण कम्पनि | | २५०,९१०,०००.०० | ०.०० | ०.०० | ०.०० | ०.०० | २५०,९१०,०००.०० | ०.०० |
| ७८ | | नेपाल दुरसंचार संस्थान | | ०.०० | ०.०० | ०.०० | ०.०० | ०.०० | ०.०० | ०.०० |
| ७९ | ३२३ | विशाल बजार कम्पनी लिमिटेड | | ३,९६०,०००,०००.०० | ०.०० | ०.०० | ०.०० | ०.०० | ३,९६०,०००,०००.०० | ०.०० |
| १०३ \| सेवा क्षेत्र जम्मा | | | | ७७,५०२,८०२,४८१ | ०.०० | ०.०० | ०.०० | ०.०० | ७७,५०२,८०२,४८१.३९ | १,३०२,९३२,८४५.७१ |
| १०४ \| सामाजिक क्षेत्र | | | २.४ | | | | | | | |
| ८० | ४०१ | गोरखापत्र संस्थान | | ११,५१६,६००.०० | ०.०० | ०.०० | ०.०० | ०.०० | ११,५१६,६००.०० | ०.०० |
| ८१ | ४०२ | नेपाल टेलिभिजन | | ३,८९९,८९८,४४३.६० | ०.०० | ०.०० | ०.०० | ०.०० | ३,८९९,८९८,४४३.६० | ०.०० |
| ८२ | ४०३ | सांस्कृतिक संस्थान | | १३,२०८,९२३.०० | ०.०० | ०.०० | ०.०० | ०.०० | १३,२०८,९२३.०० | ०.०० |
| ८३ | ४०४ | जनक शिक्षा सामाग्री केन्द्र लिमिटेड | | ४५६,३८०,६२५.०० | ०.०० | ०.०० | ०.०० | ०.०० | ४५६,३८०,६२५.०० | ०.०० |
| ८४ | ४०५ | साझा प्रकाशन लिमिटेड | | ०.०० | ०.०० | ०.०० | ०.०० | ०.०० | ०.०० | ०.०० |
| ८५ | ४०६ | सामाजिक सुरक्षा कोष | | ०.०० | ०.०० | ०.०० | ०.०० | ०.०० | ०.०० | ०.०० |
| १०४ \| सामाजिक क्षेत्र जम्मा | | | | ४,३८१,००४,५९२ | ०.०० | ०.०० | ०.०० | ०.०० | ४,३८१,००४,५९१.६० | ०.०० |
| १०५ \| जन उपयोगी क्षेत्र | | | २.१० | | | | | | | |
| ८६ | ५०१ | नेपाल विद्युत प्राधिकरण | | १८५,४७३,५९१,०८९.६५ | ३,५७०,८०३,४६८.६१ | ०.०० | ०.०० | ०.०० | १८९,०४४,३९४,५५८.२६ | ०.०० |
| ८७ | ५०२ | हिमाल हाइड्रो ईलेक्टिकल जनरल कम्पनी | | २५,५५२,८००.०० | ०.०० | ०.०० | ०.०० | ०.०० | २५,५५२,८००.०० | ०.०० |
| ८८ | ५०३ | बुटवल पावर कम्पनी लिमिटेड | | १५३,८२२,३००.०० | ०.०० | ०.०० | ०.०० | ०.०० | १५३,८२२,३००.०० | १५,१८१,४९४.०० |
| ८९ | ५०४ | विद्युत उत्पादन कम्पनी लिमिटेड | | ३,२६६,०००,०००.०० | ०.०० | ०.०० | ०.०० | ०.०० | ३,२६६,०००,०००.०० | ०.०० |
| ९० | ५०५ | राष्ट्रिय प्रशारण ग्रीड कम्पनी लिमिटेड | | ४,४६६,७३०,०००.०० | १८६,५००,०००.०० | ०.०० | ०.०० | ०.०० | ४,६५३,२३०,०००.०० | ०.०० |
| जम्मा | | | | ४०७,८१९,५३७,३५६ | ६,०६५,१९६,२२६ | ०.०० | ०.०० | ०.०० | ४१३,८८४,७३३,५८२.०३ | ५०,९२९,५४१,१८७.४९ |

| सि.नं. | लगानी गरीएको संस्थान/निकायको नाम | | | सेयर लगानी विवरण | | | | | | |
|---|---|---|---|---|---|---|---|---|---|---|
| | संकेत | नाम | | गत आ.व. २०८१/८२ सम्म कायम सेयर | यस आ.व. २०८२/८३ मा लगानी | यस आ.व. २०८२/८३ मा सेयर बिक्रि | यस आ.व. २०८२/८३ मा समायोजन | यस आ.व. २०८२/८३ मा बोनस सेयर प्राप्त | यस आ.व. २०८२/८३ सम्म कायम सेयर | यस आ.व. २०८२/८३ मा नगद लाभांश प्राप्त |
| ९१ | ५०६ | नेपाल खानेपानी संस्थान | | ३४९,७२१,४२३.५७ | 0.00 | 0.00 | 0.00 | 0.00 | ३४९,७२१,४२३.५७ | 0.00 |
| ९२ | ५०७ | काठमाण्डौ उपत्यका खानेपानी व्यवस्थापन बोर्ड | | १,५२२,९६२,६९२.७३ | 0.00 | 0.00 | 0.00 | 0.00 | १,५२२,९६२,६९२.७३ | 0.00 |
| ९३ | ५०८ | काठमाण्डौ उपत्यका खानेपानी लिमिटेड | | 0.00 | 0.00 | 0.00 | 0.00 | 0.00 | 0.00 | 0.00 |
| ९४ | ५०९ | मेलाम्ची वाटर लिमिटेड | | ५०,७००,०००.०० | 0.00 | 0.00 | 0.00 | 0.00 | ५०,७००,०००.०० | 0.00 |
| ९५ | ५१० | नेपाल टेलिकम | | १६,४६९,३१६,०००.०० | 0.00 | 0.00 | 0.00 | 0.00 | १६,४६९,३१६,०००.०० | ३,९४०,७९४,८००.०० |
| ९६ | ५११ | नलगाढ हाइड्रोपावर कम्पनी लिमिटेढ | | ४,९४७,०६६,५००.०० | 0.00 | 0.00 | 0.00 | 0.00 | ४,९४७,०६६,५००.०० | 0.00 |
| ९७ | ५१५ | बुढीगण्डकी जलविद्युत कम्पनि लिमिटेड | | ६२०,०००,०००.०० | ४६६,३००,०००.०० | 0.00 | 0.00 | 0.00 | १,०८६,३००,०००.०० | 0.00 |
| ९८ | ५१३ | स्यार्पु पावर क. लि. | | २,२००,०००.०० | 0.00 | 0.00 | 0.00 | 0.00 | २,२००,०००.०० | 0.00 |
| ९९ | ५१४ | बैकल्पिक उर्जा प्रवर्द्धन केन्द्र | | 0.00 | 0.00 | 0.00 | 0.00 | 0.00 | 0.00 | 0.00 |
| १०५ \| जन उपयोगी क्षेत्र जम्मा | | | | २१७,३४७,६६२,८०६ | ४,२२३,६०३,४६९ | 0.00 | 0.00 | 0.00 | २२१,५७१,२६६,२७४.५६ | ३,९५५,९७६,२९४.०० |
| १०६ \| वित्तीय क्षेत्र | | | २.६ | | | | | | | |
| १०० | ६०१ | नेपाल राष्ट्र बैंक | | ३,३५०,०००,०००.०० | 0.00 | 0.00 | 0.00 | 0.00 | ३,३५०,०००,०००.०० | ४२,०००,०००,०००.०० |
| १०१ | ६०२ | राष्ट्रिय बाणिज्य बैंक | | १५,६३३,४९१,१४४.०० | 0.00 | 0.00 | 0.00 | 0.00 | १५,६३३,४९१,१४४.०० | 0.00 |
| १०२ | ६०३ | नेपाल बैंक लिमिटेड | | ७,४९३,९५१,६९३.२२ | 0.00 | 0.00 | 0.00 | 0.00 | ७,४९३,९५१,६९३.२२ | 0.00 |
| १०३ | ६०४ | कृषि विकास बैंक | | १३,२९७,१५३,७७९.६० | 0.00 | 0.00 | 0.00 | 0.00 | १३,२९७,१५३,७७९.६० | १,०१४,९१३,७४८.३२ |
| १०४ | ६०५ | नेपाल ग्रामिण विकास बैंक लिमिटेड | | ४४६,८०३,५००.०० | 0.00 | 0.00 | 0.00 | 0.00 | ४४६,८०३,५००.०० | 0.00 |
| १०५ | ६०६ | नेपाल औद्योगिक विकास निगम | | ४१२,७३२,४००.०० | 0.00 | 0.00 | 0.00 | 0.00 | ४१२,७३२,४००.०० | 0.00 |
| १०६ | SKV | साना किसान विकास बैंक | | 0.00 | 0.00 | 0.00 | 0.00 | 0.00 | 0.00 | 0.00 |
| १०७ | ६०८ | रुरल माईक्रो फाईनान्स डेभेलोपमेन्ट सेन्टर लि. | | 0.00 | 0.00 | 0.00 | 0.00 | 0.00 | 0.00 | 0.00 |
| १०८ | ६०९ | राष्ट्रिय सहकारी बैंक लिमिटेड | | १०,०००,०००.०० | 0.00 | 0.00 | 0.00 | 0.00 | १०,०००,०००.०० | 0.00 |
| १०९ | ६१० | ग्लोबल आइएमई बैंक लिमिटेड (साविकको नेपाल आवास विकास वित्त कम्पनी लिमिटेड) | | २१,०३२,०००.०० | 0.00 | 0.00 | 0.00 | 0.00 | २१,०३२,०००.०० | २,९५९,७३६.०० |
| ११० | ६११ | नागरिक लगानी कोष | | ६८२,३७८,८१४.०० | 0.00 | 0.00 | 0.00 | 0.00 | ६८२,३७८,८१४.०० | १२१,०२६,४५८.५० |
| १११ | ६१२ | नेपाल स्टक एक्सचेञ्ज लिमिटेड | | ५८६,६२४,५००.०० | 0.00 | 0.00 | 0.00 | 0.00 | ५८६,६२४,५००.०० | ४९८,६३०,८२५.०० |
| ११२ | hid | जलविद्यूत लगानी तथा विकास कम्पनी लिमिटेड | | 0.00 | 0.00 | 0.00 | 0.00 | 0.00 | 0.00 | 0.00 |
| ११३ | ६१४ | राष्ट्रिय जीवन बीमा कम्पनी लिमिटेड | | ५०,२८३,२००.०० | 0.00 | 0.00 | 0.00 | 0.00 | ५०,२८३,२००.०० | 0.00 |
| जम्मा | | | | ४०७,८१९,५३७,३५६ | ६,०६५,१९६,२२६ | 0.00 | 0.00 | 0.00 | ४१३,८८४,७३३,५८२.०३ | ५०,९२९,५४१,१८७.४९ |

Report

| सि.नं. | लगानी गरीएको संस्थान/निकायको नाम | | | सेयर लगानी विवरण | | | | | | |
|---|---|---|---|---|---|---|---|---|---|---|
| | संकेत | नाम | | गत आ.व. २०८१/८२ सम्म कायम सेयर | यस आ.व. २०८२/८३ मा लगानी | यस आ.व. २०८२/८३ मा सेयर बिक्रि | यस आ.व. २०८२/८३ मा समायोजन | यस आ.व. २०८२/८३ मा बोनस सेयर प्राप्त | यस आ.व. २०८२/८३ सम्म कायम सेयर | यस आ.व. २०८२/८३ मा नगद लाभांश प्राप्त |
| ११४ | ६१५ | राष्ट्रिय बीमा कम्पनी लिमिटेड | | १२६,७०८,२००.०० | १६,९४७,७००.०० | 0.00 | 0.00 | 0.00 | १४३,६५५,९००.०० | 0.00 |
| ११५ | ६१६ | आकश्मिक बिमा कोष | | ५०,०००,०००.०० | 0.00 | 0.00 | 0.00 | 0.00 | ५०,०००,०००.०० | 0.00 |
| ११६ | ६१७ | नेपाल पुनर्बीमा कम्पनी लिमिटेड | | ५,९११,००३,८१२.०० | 0.00 | 0.00 | 0.00 | 0.00 | ५,९११,००३,८१२.०० | 0.00 |
| ११७ | ६१८ | निक्षेप बीमा तथा कर्जा सूरक्षण निगम | | ९,०००,०००,०००.०० | 0.00 | 0.00 | 0.00 | 0.00 | ९,०००,०००,०००.०० | 0.00 |
| ११८ | ६१९ | नेपाल ईन्फ्रास्टकचर बैंक लिमिटेड | | २,१६०,०००,०००.०० | 0.00 | 0.00 | 0.00 | 0.00 | २,१६०,०००,०००.०० | १३६,४२१,२७९.९६ |
| ११९ | ADBP | कृषि विकास बैंक (अग्राधिार शेयर) | | 0.00 | 0.00 | 0.00 | 0.00 | 0.00 | 0.00 | 0.00 |
| १२० | ADBD | कृषि विकास बैंक (घरेलु उघोग आयोजना) | | 0.00 | 0.00 | 0.00 | 0.00 | 0.00 | 0.00 | 0.00 |
| १२१ | ६०७ | साना किसान विकास लघुवित्त वित्त संस्था लिमिटेड | | 0.00 | 0.00 | 0.00 | 0.00 | 0.00 | 0.00 | 0.00 |
| १२२ | ६१३ | जलविद्युत लगानी तथा विकास कम्पनी लिमिटेड (हाईड्रो इलेक्ट्रिसिटी ईन्भेस्टमेन्ट एण्ड डेभलपमेन्ट क.लि.) | | १२,४७४,०००,०००.०० | 0.00 | 0.00 | 0.00 | 0.00 | १२,४७४,०००,०००.०० | २४९,४८०,०००.०० |
| १२३ | ६२१ | सिडिएस एण्ड क्लियरिङ्ग लिमिटेड | | १४७,२००,०००.०० | 0.00 | 0.00 | 0.00 | 0.00 | १४७,२००,०००.०० | १४७,२००,०००.०० |
| १२४ | ६२३ | नेपाल बिमा प्राधिकरण | | 0.00 | 0.00 | 0.00 | 0.00 | 0.00 | 0.00 | ५००,०००,०००.०० |
| १०६ \| वित्तीय क्षेत्र जम्मा | | | | ७१,८५३,३६३,०४३ | १६,९४७,७०० | 0.00 | 0.00 | 0.00 | ७१,८७०,३१०,७४२.८२ | ४४,६७०,६३२,०४७.७८ |
| १०७ \| विकास समिति | | | २.११ | | | | | | | |
| १२५ | ७०१ | राष्ट्रिय प्रकृति संरक्षण कोष | | 0.00 | 0.00 | 0.00 | 0.00 | 0.00 | 0.00 | 0.00 |
| १२६ | ७०२ | लुम्बिनी विकास कोष | | 0.00 | 0.00 | 0.00 | 0.00 | 0.00 | 0.00 | 0.00 |
| १२७ | ७०३ | नगर विकास कोष | | २,४५८,३६८,१८५.२१ | 0.00 | 0.00 | 0.00 | 0.00 | २,४५८,३६८,१८५.२१ | 0.00 |
| १२८ | ७०४ | राष्ट्रिय समाचार समिति | | ५,१५८,०००.०० | 0.00 | 0.00 | 0.00 | 0.00 | ५,१५८,०००.०० | 0.00 |
| १२९ | ७०५ | काठमाण्डौ उपत्यका विकास प्राधिकरण | | 0.00 | 0.00 | 0.00 | 0.00 | 0.00 | 0.00 | 0.00 |
| १३० | ७०६ | नेपाल कृषि अनूसन्धान परिषद | | २,०५०,०००.०० | 0.00 | 0.00 | 0.00 | 0.00 | २,०५०,०००.०० | 0.00 |
| १३१ | ७०७ | कालिमाटी फलफुल तथा तरकारी बजार विकास समिति | | 0.00 | 0.00 | 0.00 | 0.00 | 0.00 | 0.00 | 0.00 |
| १३२ | ७०८ | जलेश्वर नगर विकास समिति | | 0.00 | 0.00 | 0.00 | 0.00 | 0.00 | 0.00 | 0.00 |
| १३३ | ७०९ | लाहान नगर विकास समिति | | 0.00 | 0.00 | 0.00 | 0.00 | 0.00 | 0.00 | 0.00 |
| १३४ | ७१० | काठमाण्डौ उपत्यका नगर विकास समिति | | 0.00 | 0.00 | 0.00 | 0.00 | 0.00 | 0.00 | 0.00 |
| १३५ | ७११ | धुलिखेल नगर विकास समिति | | 0.00 | 0.00 | 0.00 | 0.00 | 0.00 | 0.00 | 0.00 |
| १३६ | ७१२ | दिपायल नगर विकास समिति | | 0.00 | 0.00 | 0.00 | 0.00 | 0.00 | 0.00 | 0.00 |
| १३७ | ७१३ | कपास विकास समिति | | १२,४१४,७००.०० | 0.00 | 0.00 | 0.00 | 0.00 | १२,४१४,७००.०० | 0.00 |
| जम्मा | | | | ४०८,८१९,५३७,३५६ | ६,०६५,१९६,२२६ | 0.00 | 0.00 | 0.00 | ४१३,८८४,७३३,५८२.०३ | ५०,९२९,५४१,१८७.४९ |

| सि.नं. | लगानी गरीएको संस्थान/निकायको नाम | | | अनुसूची | सेयर लगानी विवरण | | | | | | |
|---|---|---|---|---|---|---|---|---|---|---|---|
| | संकेत | नाम | | | गत आ.व. २०८१/८२ सम्म कायम सेयर | यस आ.व. २०८२/८३ मा लगानी | यस आ.व. २०८२/८३ मा सेयर बिक्रि | यस आ.व. २०८२/८३ मा समायोजन | यस आ.व. २०८२/८३ मा बोनस सेयर प्राप्त | यस आ.व. २०८२/८३ सम्म कायम सेयर | यस आ.व. २०८२/८३ मा नगद लाभांश प्राप्त |
| १३८ | ७१४ | घरेलु तथा साना उद्योग विकास समिति | | | ०.०० | ०.०० | ०.०० | ०.०० | ०.०० | ०.०० | ०.०० |
| १३९ | ७१५ | महिला शिप विकास केन्द्र पूल्चोक | | | ०.०० | ०.०० | ०.०० | ०.०० | ०.०० | ०.०० | ०.०० |
| १४० | ७१६ | वन पैदावार विकास समिति | | | ०.०० | ०.०० | ०.०० | ०.०० | ०.०० | ०.०० | ०.०० |
| १०७ \| विकास समिति जम्मा | | | | | ६,४७७,९९८,८८५ | ०.०० | ०.०० | ०.०० | ०.०० | २,४७७,९९०,८८५.२१ | ०.०० |
| १०८ \| स्थानीय निकाय तथा अन्य इकाई | | | | २.१२ | | | | | | | |
| १४१ | ८०१ | जिल्ला विकास समितिको कार्यलय, बझाङ | | | ०.०० | ०.०० | ०.०० | ०.०० | ०.०० | ०.०० | ०.०० |
| १४२ | ८०२ | भद्रपूर नगरपालिका | | | ०.०० | ०.०० | ०.०० | ०.०० | ०.०० | ०.०० | ०.०० |
| १४३ | ८०३ | कमलामाई नगरपालिका | | | ०.०० | ०.०० | ०.०० | ०.०० | ०.०० | ०.०० | ०.०० |
| १४४ | ८०४ | हेटौंडा नगरपालिका | | | ०.०० | ०.०० | ०.०० | ०.०० | ०.०० | ०.०० | ०.०० |
| १४५ | ८०५ | रत्ननगर नगरपालिका | | | ०.०० | ०.०० | ०.०० | ०.०० | ०.०० | ०.०० | ०.०० |
| १४६ | ८०६ | भरतपुर नगरपालिका | | | ०.०० | ०.०० | ०.०० | ०.०० | ०.०० | ०.०० | ०.०० |
| १४७ | ८०७ | धूलिखेल नगरपालिका | | | ०.०० | ०.०० | ०.०० | ०.०० | ०.०० | ०.०० | ०.०० |
| १४८ | ८०८ | बनेपा नगरपालिका | | | ०.०० | ०.०० | ०.०० | ०.०० | ०.०० | ०.०० | ०.०० |
| १४९ | ८०९ | पनौती नगरपालिका | | | ०.०० | ०.०० | ०.०० | ०.०० | ०.०० | ०.०० | ०.०० |
| १५० | ८१० | काठमाण्डौ महानगरपालिका | | | ०.०० | ०.०० | ०.०० | ०.०० | ०.०० | ०.०० | ०.०० |
| १५१ | ८११ | बिदूर नगरपालिका | | | ०.०० | ०.०० | ०.०० | ०.०० | ०.०० | ०.०० | ०.०० |
| १५२ | ८१२ | पोखरा उपमहानगरपालिका | | | ०.०० | ०.०० | ०.०० | ०.०० | ०.०० | ०.०० | ०.०० |
| १५३ | ८१३ | गृह पञ्चायत मन्त्रालय | | | ०.०० | ०.०० | ०.०० | ०.०० | ०.०० | ०.०० | ०.०० |
| १०८ \| स्थानीय निकाय तथा अन्य इकाई जम्मा | | | | | ०.०० | ०.०० | ०.०० | ०.०० | ०.०० | ०.०० | ०.०० |
| १०९ \| अन्तर्राष्ट्रिय एजेन्सीहरू | | | | २.९ | | | | | | | |
| १५४ | ९०१ | विश्व बैंक | | | २२५,०४५,८४७.११ | ०.०० | ०.०० | ०.०० | ०.०० | २२५,०४५,८४७.११ | ०.०० |
| १५५ | ९०२ | अन्तराष्ट्रिय मुद्रा कोष | | | ६,५८७,५९६,३२५.६५ | ९१३,९७२,००१.२४ | ०.०० | ०.०० | ०.०० | ७,५०१,५६८,३२६.८९ | ०.०० |
| १५६ | ९०३ | एशियाली विकास बैंक | | | ४२६,६४५,४७३.४७ | ०.०० | ०.०० | ०.०० | ०.०० | ४२६,६४५,४७३.४७ | ०.०० |
| १५७ | ९०४ | एशियाली पूर्वाधार लगानी बैंक (AIIB) | | | १,९२६,१६२,२८०.५१ | ०.०० | ०.०० | ०.०० | ०.०० | १,९२६,१६२,२८०.५१ | ०.०० |
| १५८ | ९०५ | सार्क विकास कोष | | | २,६८८,३८९,५३४.१८ | ०.०० | ०.०० | ०.०० | ०.०० | २,६८८,३८९,५३४.१८ | ०.०० |
| १५९ | ९०६ | अन्तर्राष्ट्रिय पुर्ननिर्माण तथा विकास बैंक (IBRD) | | | २३२,९१९,१९३.९६ | ३९६,९०९,८१६.५२ | ०.०० | ०.०० | ०.०० | ६२९,८२९,०१०.४८ | ०.०० |
| १६० | ९०७ | अन्तराष्ट्रिय वित्त निगम (IFC) | | | १९०,७६७,९८०.०० | ३२२,२६३,२४०.०० | ०.०० | ०.०० | ०.०० | ५१३,०३१,२२०.०० | ०.०० |
| जम्मा | | | | | ४०७,८१९,५३७,३५६ | ६,०६५,१९६,२२६ | ०.०० | ०.०० | ०.०० | ४१३,८८४,७३३,५८२.०३ | ५०,९२९,५४१,१८७.४९ |

| सि.नं. | लगानी गरीएको संस्थान/निकायको नाम | | अनुसूची | सेयर लगानी विवरण | | | | | | |
|---|---|---|---|---|---|---|---|---|---|---|
| | संकेत | नाम | | गत आ.व. २०८१/८२ सम्म कायम सेयर | यस आ.व. २०८२/८३ मा लगानी | यस आ.व. २०८२/८३ मा सेयर बिक्रि | यस आ.व. २०८२/८३ मा समायोजन | यस आ.व. २०८२/८३ मा बोनस सेयर प्राप्त | यस आ.व. २०८२/८३ सम्म कायम सेयर | यस आ.व. २०८२/८३ मा नगद लाभांश प्राप्त |
| १०९ | अन्तर्राष्ट्रिय एजेन्सीहरू जम्मा | | | १२,८७७,५२६,६३५ | १,६३३,१४५,०५८ | 0.00 | 0.00 | 0.00 | १३,९१०,६७१,६९२.६४ | 0.00 |
| LS | जीविकोपार्जन क्षेत्र | | २.५ | | | | | | | |
| LS | जीविकोपार्जन क्षेत्र जम्मा | | | 0.00 | 0.00 | 0.00 | 0.00 | 0.00 | 0.00 | 0.00 |
| DC | विकास समुदायहरू | | २.७ | | | | | | | |
| DC | विकास समुदायहरू जम्मा | | | 0.00 | 0.00 | 0.00 | 0.00 | 0.00 | 0.00 | 0.00 |
| LGOE | स्थानीय सरकार र अन्य निकायहरू | | २.८ | | | | | | | |
| LGOE | स्थानीय सरकार र अन्य निकायहरू जम्मा | | | 0.00 | 0.00 | 0.00 | 0.00 | 0.00 | 0.00 | 0.00 |
| जम्मा | | | | ४०७,८१९,५३७,३५६ | ६,०६५,१९६,२२६ | 0.00 | 0.00 | 0.00 | ४१३,८८४,७३३,५८२.०३ | ५०,९२९,५४१,१८७.४९ |

१. गत वर्षको प्रतिवेदनमा विश्व बैंकमा लगानी कायम भएको रु १९,०७६,६७,९८०।- यस प्रतिवेदनमा अन्तर्राष्ट्रिय वित्त निगममा प्रतिवेदन गरिएको ।

२. कृषि सामग्री कं., एसालट ट्रेडिङ्ग, नेपाल स्टक एक्सचेञ्ज लि. नेपाल पुनर्बीमा कं. र सिडिएस एण्ड क्लियर -ङ् लि. को २०८१।८२ सम्मको सेयर लगानी गत वर्षको प्रतिवेदन र यस प्रतिवेदनमा फरक पर्नेको विवरण यस प्रतिवेदनको लेखापरीक्षण नीति तथा टिप्पणीमा उल्लेखित छ ।

नेपाल सरकार
अर्थ मन्त्रालय
सार्वजनिक ऋण व्यवस्थापन कार्यालय
त्रिपुरेश्वर, काठमाडौं

नेपाल सरकार
अर्थ मन्त्रालय

# सार्वजनिक ऋण व्यवस्थापन कार्यालय

लगानी तथा जमानत शाखा

## कार्यक्रमगत सेयर लगानी विवरण

अनुसूची २.१

आर्थिक वर्ष: २०८२/८३

| सि.नं. | लगानी गरीएको संस्थान/निकायको नाम | | कार्यक्रम | सेयर लगानी विवरण | | | | | | यस आ.व. २०८२/८३ मा नगद लाभांश प्राप्त |
|---|---|---|---|---|---|---|---|---|---|---|
| | संकेत | नाम | | गत आ.व. २०८१/८२ सम्म कायम सेयर | यस आ.व. २०८२/८३ मा लगानी | यस आ.व. २०८२/८३ मा सेयर बिक्रि | यस आ.व. २०८२/८३ मा समायोजन | यस आ.व. २०८२/८३ मा बोनस सेयर प्राप्त | यस आ.व. २०८२/८३ सम्म कायम सेयर | |
| १०१ \| औद्योगिक क्षेत्र | | | | | | | | | | |
| १ | १०१ | रघुपति जुट मिल्स | रघुपति जुट मिल शेयर | १४,७०५,४३२.०० | 0.00 | 0.00 | 0.00 | 0.00 | १४,७०५,४३२.०० | 0.00 |
| २ | १०२ | बिराटनगर जुट मिल्स लिमिटेड | बिराटनगर जुट मिल शेयर | ७,२४८,३२०.०० | 0.00 | 0.00 | 0.00 | 0.00 | ७,२४८,३२०.०० | 0.00 |
| ३ | १०३ | दुग्ध विकास संस्थान | नेपाल दुग्ध विकास संस्थान शेयर | ३६६,४२४,७९६.५४ | 0.00 | 0.00 | 0.00 | 0.00 | ३६६,४२४,७९६.५४ | 0.00 |
| ४ | १०४ | मोरङ्ग सूगर मिल | मोरङ सुगर मिल शेयर | ७,७४४.०० | 0.00 | 0.00 | 0.00 | 0.00 | ७,७४४.०० | 0.00 |
| ५ | १०५ | बिरगन्ज चिनी कारखाना लि. | बिरगन्ज चिनी कारखाना लि. शेयर | ७५,२१८,०००.०० | 0.00 | 0.00 | 0.00 | 0.00 | ७५,२१८,०००.०० | 0.00 |
| ६ | १०६ | लुम्बिनी सुगर मिल्स | लुम्बिनी सुगर मिल शेयर | २८२,४२१,०००.०० | 0.00 | 0.00 | 0.00 | 0.00 | २८२,४२१,०००.०० | 0.00 |
| ७ | १०७ | वनस्पती तेल उद्योग | वनस्पती तेल उद्योग शेयर | ५०,०००.०० | 0.00 | 0.00 | 0.00 | 0.00 | ५०,०००.०० | 0.00 |
| ८ | १०८ | नेपाल चिउरी घ्यू लिमिटेड | नेपाल चिउरी घ्यू लिमिटेड शेयर | २५०,०००.०० | 0.00 | 0.00 | 0.00 | 0.00 | २५०,०००.०० | 0.00 |
| ९ | ११० | नेपाल रोजिन एण्ड टर्पेन्टाईल लिमिटेड | नेपाल रोजिन एण्ड टर्पेन्टाइल लिमिटेड शेयर | २७,७५२,३२४.०० | 0.00 | 0.00 | 0.00 | 0.00 | २७,७५२,३२४.०० | 0.00 |
| १० | १११ | कृषि औजार कारखाना लिमिटेड | कृषि औजार कारखाना लिमिटेड शेयर | २३,५२१,६८१.०० | 0.00 | 0.00 | 0.00 | 0.00 | २३,५२१,६८१.०० | 0.00 |
| ११ | ११२ | कृषि चून उद्योग लिमिटेड | कृषि चुन उद्योग लिमिटेड शेयर | ६,२३२,०००.०० | 0.00 | 0.00 | 0.00 | 0.00 | ६,२३२,०००.०० | 0.00 |
| १२ | ११३ | सुर्खेत कष्ठ उद्योग | सुर्खेत काष्ठ उद्योग शेयर | ७६०,०००.०० | 0.00 | 0.00 | 0.00 | 0.00 | ७६०,०००.०० | 0.00 |
| १३ | ११४ | भक्तपुर इटा कारखाना लि. | भक्तपुर इटा कारखाना लिमिटेड शेयर | ३१,४२८,०००.०० | 0.00 | 0.00 | 0.00 | 0.00 | ३१,४२८,०००.०० | 0.00 |
| १४ | ११५ | हरिसिद्धि ईटा टायल कारखाना | हरिसिद्धी इटा टायल कारखाना शेयर | ११,०३१,०००.०० | 0.00 | 0.00 | 0.00 | 0.00 | ११,०३१,०००.०० | 0.00 |
| १५ | ११६ | हिमाल सिमेन्ट कम्पनी लिमिटेड | हिमाल सिमेन्ट कम्पनी लिमिटेड शेयर | १००,०००,०००.०० | 0.00 | 0.00 | 0.00 | 0.00 | १००,०००,०००.०० | 0.00 |
| जम्मा | | | | ४०७,८१९,५३७,३५६ | ६,०६५,१९६,२२६ | 0.00 | 0.00 | 0.00 | ४१३,८८४,७३३,५८२.०३ | ५०,९२९,५४१,१८७.४९ |

| सि.नं. | लगानी गरीएको संस्थान/निकायको नाम | | कार्यक्रम | सेयर लगानी विवरण | | | | | | यस आ.व. २०८२/८३ मा नगद लाभांश प्राप्त |
|---|---|---|---|---|---|---|---|---|---|---|
| | संकेत | नाम | | गत आ.व. २०८१/८२ सम्म कायम सेयर | यस आ.व. २०८२/८३ मा लगानी | यस आ.व. २०८२/८३ मा सेयर बिक्रि | यस आ.व. २०८२/८३ मा समायोजन | यस आ.व. २०८२/८३ मा बोनस सेयर प्राप्त | यस आ.व. २०८२/८३ सम्म कायम सेयर | |
| १६ | ११८ | हेटौंडा सिमेन्ट लिमिटेड | हेटौंडा सिमेन्ट लिमिटेड शेयर | ९००,६८५,०००.०० | 0.00 | 0.00 | 0.00 | 0.00 | ९००,६८५,०००.०० | 0.00 |
| १७ | ११९ | नेपाल मेटल कम्पनी लिमिटेड | नेपाल मेटल कम्पनी लिमिटेड शेयर | १२२,९०४,०५०.०० | 0.00 | 0.00 | 0.00 | 0.00 | १२२,९०४,०५०.०० | 0.00 |
| १८ | १२० | नेपाल धलौट उद्योग | नेपाल धलौट उद्योग शेयर | १५,०३०,२००.०० | 0.00 | 0.00 | 0.00 | 0.00 | १५,०३०,२००.०० | 0.00 |
| १९ | १२१ | नेपाल ओरियन्ट म्याग्नेसाईड प्रा.लि. | नेपाल ओरियण्ड म्याग्नेसाईड प्रा.लि. शेयर | ३७५,०००,०००.०० | 0.00 | 0.00 | 0.00 | 0.00 | ३७५,०००,०००.०० | 0.00 |
| २० | १२२ | धनकुटा सुर्ती उद्योग | धनकुटा सुती उद्योग शेयर | ३००,०००.०० | 0.00 | 0.00 | 0.00 | 0.00 | ३००,०००.०० | 0.00 |
| २१ | १२३ | बिरगन्ज कटन मिल | बिरगन्ज कटन मिल शेयर | १८२,८८०.०० | 0.00 | 0.00 | 0.00 | 0.00 | १८२,८८०.०० | 0.00 |
| २२ | १२४ | हेटौंडा कपडा उद्योग | हेटौंडा कपडा उद्योग शेयर | १७८,२३३,०००.०० | 0.00 | 0.00 | 0.00 | 0.00 | १७८,२३३,०००.०० | 0.00 |
| २३ | १२५ | पोखरा होजियारी | पोखरा होजियारी शेयर | ५००,०००.०० | 0.00 | 0.00 | 0.00 | 0.00 | ५००,०००.०० | 0.00 |
| २४ | १२६ | बुटवल धागो कारखाना लि. | बुटवल धागो कारखाना लि. शेयर | ३३५,११५,२४५.०० | 0.00 | 0.00 | 0.00 | 0.00 | ३३५,११५,२४५.०० | 0.00 |
| २५ | १२७ | नेपाल औषधी लिमिटेड | नेपाल औषधी लिमिटेड शेयर | ७४,७९९,०००.०० | 0.00 | 0.00 | 0.00 | 0.00 | ७४,७९९,०००.०० | 0.00 |
| २६ | १२८ | जडीबुटी उत्पादन तथा प्रशोधन केन्द्र लिमिटेड | जडिबुटी उत्पादन तथा प्रशोधन केन्द्र लिमिटेड शेयर | १३९,६५३,८२३.०० | 0.00 | 0.00 | 0.00 | 0.00 | १३९,६५३,८२३.०० | 0.00 |
| २७ | १२९ | बाँसबारी छाला जुत्ता कारखाना | बाँसबारी छाला जुत्ता कारखाना शेयर | ४२,०२२,०००.०० | 0.00 | 0.00 | 0.00 | 0.00 | ४२,०२२,०००.०० | 0.00 |
| २८ | १३० | गोरखकाली रबर उद्योग लिमिटेड | गोरखकाली रबर उद्योग शेयर | १,१७८,९४७,१९९.५५ | 0.00 | 0.00 | 0.00 | 0.00 | १,१७८,९४७,१९९.५५ | 0.00 |
| २९ | १३१ | भृकुटी कागज कारखाना | भृकुटी कागज कारखाना शेयर | ८४,५०१,०००.०० | 0.00 | 0.00 | 0.00 | 0.00 | ८४,५०१,०००.०० | 0.00 |
| ३० | १३२ | जनकपुर चुरोट कारखाना लिमिटेड | जनकपुर चुरोट कारखाना शेयर | ४०,८३७,०००.०० | 0.00 | 0.00 | 0.00 | 0.00 | ४०,८३७,०००.०० | 0.00 |
| ३१ | १३३ | नेपाल सिग्रेट फ्याक्ट्री | नेपाल सिग्रेट फ्याक्ट्री शेयर | २००,०००.०० | 0.00 | 0.00 | 0.00 | 0.00 | २००,०००.०० | 0.00 |
| ३२ | १३४ | जुद्ध म्याच फ्याक्ट्री | जुद्ध म्याच फ्याक्ट्री शेयर | ४,४८०.०० | 0.00 | 0.00 | 0.00 | 0.00 | ४,४८०.०० | 0.00 |
| ३३ | १३५ | धौवादी फलाम कम्पनी लिमिटेड | धौवादी फलाम कम्पनी लिमिटेड शेयर | ३१७,२००,०००.०० | १९१,५००,०००.०० | 0.00 | 0.00 | 0.00 | ५०८,७००,०००.०० | 0.00 |
| ३४ | ११७ | उदयपुर सिमेन्ट उद्योग लिमिटेड | उदयपुर सिमेन्ट लिमिटेड शेयर | ३,६४८,१००,०००.०० | 0.00 | 0.00 | 0.00 | 0.00 | ३,६४८,१००,०००.०० | 0.00 |
| १०१ \| औद्योगिक क्षेत्र जम्मा | | | | ८,४०१,२६५,१७५ | १९१,५००,००० | 0.00 | 0.00 | 0.00 | ८,५९२,७६५,१७५.०९ | 0.00 |
| १०२ \| व्यापार क्षेत्र | | | | | | | | | | |
| ३५ | NFC | नेपाल खाद्य संस्थान | नेपाल खाद्य संस्थान शेयर | 0.00 | 0.00 | 0.00 | 0.00 | 0.00 | 0.00 | 0.00 |
| ३६ | २०२ | नेपाल आयल निगम | नेपाल आयल निगम शेयर | १०,९४०,७४८,१००.१३ | 0.00 | 0.00 | 0.00 | 0.00 | १०,९४०,७४८,१००.१३ | १,०००,०००,०००.०० |
| जम्मा | | | | ४०७,८१९,५३७,३५६ | ६,०६५,१९६,२२६ | 0.00 | 0.00 | 0.00 | ४१३,८८४,७३३,५८२.०३ | ५०,९२९,५४१,१८७.४९ |

| सि.नं. | लगानी गरीएको संस्थान/निकायको नाम | | कार्यक्रम | सेयर लगानी विवरण | | | | | | यस आ.व. २०८२/८३ मा नगद लाभांश प्राप्त |
|---|---|---|---|---|---|---|---|---|---|---|
| | संकेत | नाम | | गत आ.व. २०८१/८२ सम्म कायम सेयर | यस आ.व. २०८२/८३ मा लगानी | यस आ.व. २०८२/८३ मा सेयर बिक्रि | यस आ.व. २०८२/८३ मा समायोजन | यस आ.व. २०८२/८३ मा बोनस सेयर प्राप्त | यस आ.व. २०८२/८३ सम्म कायम सेयर | |
| ३७ | २०३ | नेशनल ट्रेडिङ्ग लिमिटेड | नेशनल ट्रेडिङ्ग लिमिटेड शेयर | 0.00 | 0.00 | 0.00 | 0.00 | 0.00 | 0.00 | 0.00 |
| ३८ | २०५ | कृषि सामग्री कम्पनी लिमिटेड | कृषि सामाग्री संस्थान शेयर | ९८१,४४०,०००.०० | 0.00 | 0.00 | 0.00 | 0.00 | ९८१,४४०,०००.०० | 0.00 |
| ३९ | २०६ | नेपाल चिया विकास निगम | नेपाल चिया विकास निगम | ७०,४१२,०००.०० | 0.00 | 0.00 | 0.00 | 0.00 | ७०,४१२,०००.०० | 0.00 |
| ४० | २०७ | सूर्ति विकास कम्पनी लिमिटेड | सुर्ति विकास कम्पनी लिमिटेड शेयर | १०,०००,०००.०० | 0.00 | 0.00 | 0.00 | 0.00 | १०,०००,०००.०० | 0.00 |
| ४१ | २०८ | जुट विकास व्यापार संस्थान | जुट विकास व्यापार संस्थान शेयर | ३७,४५९,९७५.०० | 0.00 | 0.00 | 0.00 | 0.00 | ३७,४५९,९७५.०० | 0.00 |
| ४२ | २०९ | राष्ट्रिय विउविजन कम्पनी | राष्ट्रिय विउविजन कम्पनी शेयर | ११०,०७८,५००.०० | 0.00 | 0.00 | 0.00 | 0.00 | ११०,०७८,५००.०० | 0.00 |
| ४३ | २१० | घरेलु शिल्पकला बिक्री भण्डार | घरेलु शिल्पकला बिक्री भण्डार शेयर | २३,२०४,१००.०० | 0.00 | 0.00 | 0.00 | 0.00 | २३,२०४,१००.०० | 0.00 |
| ४४ | २११ | नेपाल ट्रेडिङ्ग कम्पनी लिमिटेड (नारायणी) | नेपाल ट्रेड कम्पनी लिमिटेड (नारायनी) शेयर | १,३०२,०००.०० | 0.00 | 0.00 | 0.00 | 0.00 | १,३०२,०००.०० | 0.00 |
| ४५ | २१२ | नेपाल ट्रेडिङ्ग कम्पनी लिमिटेड (कोशी) | नेपाल ट्रेड कम्पनी लिमिटेड (कोशी) शेयर | ५७६,१००.०० | 0.00 | 0.00 | 0.00 | 0.00 | ५७६,१००.०० | 0.00 |
| ४६ | २१३ | मेची धान चामल निर्यात कम्पनी | मेची धान चामल निर्यात कम्पनी शेयर | १,३०५,०००.०० | 0.00 | 0.00 | 0.00 | 0.00 | १,३०५,०००.०० | 0.00 |
| ४७ | २१४ | सगरमाथा धान चामल निर्यात कम्पनी | सगरमाथा धान चामल निर्यात कम्पनी शेयर | १,१५६,६००.०० | 0.00 | 0.00 | 0.00 | 0.00 | १,१५६,६००.०० | 0.00 |
| ४८ | २१५ | जनकपुर धान चामल निर्यात कम्पनी | जनकपुर धान चामल निर्यात कम्पनी लिमिटेड शेयर | १,०८६,५००.०० | 0.00 | 0.00 | 0.00 | 0.00 | १,०८६,५००.०० | 0.00 |
| ४९ | २१६ | लुम्बिनी धान चामल निर्यात कम्पनी | लुम्बिनी धान चामल निर्यात कम्पनी शेयर | २५४,५००.०० | 0.00 | 0.00 | 0.00 | 0.00 | २५४,५००.०० | 0.00 |
| ५० | २१७ | सेती महाकाली धान चामल निर्यात कम्पानी | सेती महाकाली धान चामल निर्यात कम्पनी शेयर | १,४००,०००.०० | 0.00 | 0.00 | 0.00 | 0.00 | १,४००,०००.०० | 0.00 |
| ५१ | २१८ | सुदुर पश्चिमाञ्चल धान चामल निर्यात कम्पनी | सुदुर पश्चिमाञ्चल धान चामल निर्यात कम्पनी शेयर | ८७८,७००.०० | 0.00 | 0.00 | 0.00 | 0.00 | ८७८,७००.०० | 0.00 |
| ५२ | २०१ | खाद्य व्यवस्था तथा व्यापार कम्पनी लिमिटेड | खाद्य व्यवस्था तथा व्यापार कम्पनी लिमिटेड सेयर (साविकमा नेपाल खाद्य संस्थान अन्तर्गतको सेयर) | १,२८४,८६९,०३५.५९ | 0.00 | 0.00 | 0.00 | 0.00 | १,२८४,८६९,०३५.५९ | 0.00 |
| ५३ | २०४ | टिम्बर कर्पोरेशन अफ नेपाल | नेपाल टिम्बर कर्पोरेशन शेयर | १११,७५०,६२८.०० | 0.00 | 0.00 | 0.00 | 0.00 | १११,७५०,६२८.०० | 0.00 |
| १०२ \| व्यापार क्षेत्र जम्मा | | | | १३,५७७,९२१,७३९ | 0.00 | 0.00 | 0.00 | 0.00 | १३,५७७,९२१,७३८.७२ | १,०००,०००,०००.०० |
| १०३ \| सेवा क्षेत्र | | | | | | | | | | |
| जम्मा | | | | ४०७,८१९,५३७,३५६ | ६,०६५,१९६,२२६ | 0.00 | 0.00 | 0.00 | ४१३,८८४,७३३,५८२.०३ | ५०,९२९,५४१,१८७.४९ |

Report

| सि.नं. | लगानी गरीएको संस्थान/निकायको नाम | | कार्यक्रम | सेयर लगानी विवरण | | | | | | यस आ.व. २०८२/८३ मा नगद लाभांश प्राप्त |
|---|---|---|---|---|---|---|---|---|---|---|
| | संकेत | नाम | | गत आ.व. २०८१/८२ सम्म कायम सेयर | यस आ.व. २०८२/८३ मा लगानी | यस आ.व. २०८२/८३ मा सेयर बिक्रि | यस आ.व. २०८२/८३ मा समायोजन | यस आ.व. २०८२/८३ मा बोनस सेयर प्राप्त | यस आ.व. २०८२/८३ सम्म कायम सेयर | |
| ५४ | ३०१ | नेपाल वायु सेवा निगम | नेपाल वायु सेवा निगम शेयर | ३,१०३ ८३७,०९८.७२ | 0.00 | 0.00 | 0.00 | 0.00 | ३,१०३,८३७,०९८.७२ | 0.00 |
| ५५ | ३०२ | नेपाल नागरिक उड्डयण प्राधिकरण | नेपाल नागरकि उड्डयन प्राधिकरण शेयर | ६३,२७७ २७९,१४५.०६ | 0.00 | 0.00 | 0.00 | 0.00 | ६३,२७७,२७९,१४५.०६ | ३०१,९०८,३००.०० |
| ५६ | ३०३ | साझा यातायात | साझा यातायात शेयर | ३,२६१ ४७७,२००.०० | 0.00 | 0.00 | 0.00 | 0.00 | ३,२६१,४७७,२००.०० | 0.00 |
| ५७ | ३०४ | नेपाल रेल्वे कम्पनी लिमिटेड | नेपाल रेल्वे कम्पनी लिमिटेड शेयर | २५६ १७७,०००.०० | 0.00 | 0.00 | 0.00 | 0.00 | २५६,१७७,०००.०० | 0.00 |
| ५८ | ३०५ | नेपाल शिपिङ कर्पोरेशन | नेपाल शिपिङ्ग कर्पोरेशन शेयर | २ ६००,०००.०० | 0.00 | 0.00 | 0.00 | 0.00 | २,६००,०००.०० | 0.00 |
| ५९ | ३०६ | नेपाल यातायात संस्थान | नेपाल यातायात संस्थान शेयर | १२१ २७०,४८२.०५ | 0.00 | 0.00 | 0.00 | 0.00 | १२१,२७०,४८२.०५ | 0.00 |
| ६० | ३०७ | नेपाल पारवाहन तथा गोदाम व्यवस्थापन कम्पनी लि. | नेपाल पारवाहन तथा गोदाम व्यवस्थापन कम्पनी लिमिटेड शेयर | १२ २४३,०००.०० | 0.00 | 0.00 | 0.00 | 0.00 | १२,२४३,०००.०० | 0.00 |
| ६१ | ३०८ | साल्ट ट्रेडिङ्ग कर्पोरेशन लिमिटिड | साल्ट ट्रेडिङ्ग कर्पोरेशन शेयर | ३७१५६,९००.०० | 0.00 | 0.00 | 0.00 | 0.00 | ३७,१५६,९००.०० | 0.00 |
| ६२ | ३०९ | साझा सेवा | साझा सेवा शेयर | २५,०००.०० | 0.00 | 0.00 | 0.00 | 0.00 | २५,०००.०० | ४,५८७.०० |
| ६३ | ३१० | औद्योगिक क्षेत्र व्यवस्थापन लिमिटेड | ओद्योगिक क्षेत्र व्यवस्थापन लिमिटेड शेयर | ३,०५९,४७७,५००.०० | 0.00 | 0.00 | 0.00 | 0.00 | ३,०५९,४७७,५००.०० | 0.00 |
| ६४ | ३१२ | राष्ट्रिय उत्पादकत्व तथा आर्थिक विकास केन्द्र लि. | राष्ट्रिय उत्पादकत्व तथा आर्थिक विकास केन्द्र लिमिटेड शेयर | १,९००,०००.०० | 0.00 | 0.00 | 0.00 | 0.00 | १,९००,०००.०० | 0.00 |
| ६५ | ३१३ | नेशनल कन्सट्रक्सन कम्पनी नेपाल लिमिटेड | नेशनल कन्स्ट्रक्सन कम्पनी नेपाल लिमिटेड शेयर | ६२,०७१,७००.०० | 0.00 | 0.00 | 0.00 | 0.00 | ६२,०७१,७००.०० | 0.00 |
| ६६ | ३१४ | राष्ट्रिय आवास कम्पनी लिमिटेड | ग्रामिण आवास तथा वस्ती विकास कम्पनी लिमिटेड शेयर | ५२,०००,०००.०० | 0.00 | 0.00 | 0.00 | 0.00 | ५२,०००,०००.०० | ६८५,७२०.५० |
| ६७ | ३१५ | नेपाल ईन्जिनियरिङ कन्सल्टेन्सी | नेपाल ईन्जिनियरिङ कन्सल्टेन्सी शेयर | ३,७९५,०००.०० | 0.00 | 0.00 | 0.00 | 0.00 | ३,७९५,०००.०० | 0.00 |
| ६८ | ३१६ | नेशनल ड्रिलिङ कम्पनी लिमिटेड | नेशनल ड्रिलिङ्ग कम्पनी लिमिटेड शेयर | ८,०००,०००.०० | 0.00 | 0.00 | 0.00 | 0.00 | ८,०००,०००.०० | 0.00 |
| ६९ | ३२५ | नेशनल कम्प्यूटर सेन्टर | नेशनल कम्प्यूटर सेन्टर शेयर | २,५००,०००.०० | 0.00 | 0.00 | 0.00 | 0.00 | २,५००,०००.०० | 0.00 |
| ७० | ३१८ | हाइड्रो ल्याब प्रा.लि. | हाइड्रो ल्याब प्रा.लि. शेयर | १७,५८२,२५५.५६ | 0.00 | 0.00 | 0.00 | 0.00 | १७,५८२,२५५.५६ | 0.00 |
| ७१ | ३१९ | नेपाल फोहर मैला प्रबन्ध तथा श्रोत परिचालन केन्द्र | नेपाल फोहर मैला प्रबन्ध तथा श्रीत परिचालन केन्द्र शेयर | १०,०००,०००.०० | 0.00 | 0.00 | 0.00 | 0.00 | १०,०००,०००.०० | 0.00 |
| ७२ | ३२० | नेपाल दुरसंचार प्राधिकरण | नेपाल दुरसंचार प्राधिकरण सेयर | 0.00 | 0.00 | 0.00 | 0.00 | 0.00 | 0.00 | १,०००,०००,०००.०० |
| ७३ | ३२१ | ईमर्जीङ नेपाल लिमिटेड | ईमर्जिङ्ग नेपाल लिमिटेड शेयर | २,५००,२००.०० | 0.00 | 0.00 | 0.00 | 0.00 | २,५००,२००.०० | ३३४,२३८.२१ |
| ७४ | ३२२ | पूर्वाधार निर्माण कम्पनि | पूर्वाधार निर्माण कम्पनी शेयर | २५०,९१०,०००.०० | 0.00 | 0.00 | 0.00 | 0.00 | २५०,९१०,०००.०० | 0.00 |
| जम्मा | | | | ४०६,८१९,५३७,३५६ | ६,०६५,१९६,२२६ | 0.00 | 0.00 | 0.00 | ४१३,८८४,७३३,५८२.०३ | ५०,९२९,५४१,१८७.४९ |

| सि.नं. | लगानी गरीएको संस्थान/निकायको नाम | | कार्यक्रम | सेयर लगानी विवरण | | | | | | यस आ.व. २०८२/८३ मा नगद लाभांश प्राप्त |
|---|---|---|---|---|---|---|---|---|---|---|
| | संकेत | नाम | | गत आ.व. २०८१/८२ सम्म कायम सेयर | यस आ.व. २०८२/८३ मा लगानी | यस आ.व. २०८२/८३ मा सेयर बिक्रि | यस आ.व. २०८२/८३ मा समायोजन | यस आ.व. २०८२/८३ मा बोनस सेयर प्राप्त | यस आ.व. २०८२/८३ सम्म कायम सेयर | |
| ७५ | ३२३ | विशाल बजार कम्पनी लिमिटेड | विशाल बजार कम्पनी लिमिटेड शियर | ३,९६०,०००,०००.०० | ०.०० | ०.०० | ०.०० | ०.०० | ३,९६०,०००,०००.०० | ०.०० |
| १०३ \| सेवा क्षेत्र जम्मा | | | | ७७,५०२,८०२,४८१ | ०.०० | ०.०० | ०.०० | ०.०० | ७७,५०२,८०२,४८१.३९ | १,३०२,९३२,८४५.७१ |
| १०४ \| सामाजिक क्षेत्र | | | | | | | | | | |
| ७६ | ४०१ | गोरखापत्र संस्थान | गोरखापत्र संस्थान शेयर | ११,५१६,६००.०० | ०.०० | ०.०० | ०.०० | ०.०० | ११,५१६,६००.०० | ०.०० |
| ७७ | ४०२ | नेपाल टेलिभिजन | नेपाल टेलिभिजन शेयर | ३,८९९,८९८,४४३.६० | ०.०० | ०.०० | ०.०० | ०.०० | ३,८९९,८९८,४४३.६० | ०.०० |
| ७८ | ४०३ | सांस्कृतिक संस्थान | नेपाल संस्कृतिक संस्थान शेयर | १३,२०८,९२३.०० | ०.०० | ०.०० | ०.०० | ०.०० | १३,२०८,९२३.०० | ०.०० |
| ७९ | ४०४ | जनक शिक्षा सामाग्री केन्द्र लिमिटेड | जनक शिक्षा सामाग्री केन्द्र लिमिटेड शेयर | ४५६,३८०,६२५.०० | ०.०० | ०.०० | ०.०० | ०.०० | ४५६,३८०,६२५.०० | ०.०० |
| १०४ \| सामाजिक क्षेत्र जम्मा | | | | ४,३८१,००४,५९२ | ०.०० | ०.०० | ०.०० | ०.०० | ४,३८१,००४,५९१.६० | ०.०० |
| १०५ \| जन उपयोगी क्षेत्र | | | | | | | | | | |
| ८० | ५०१ | नेपाल विद्युत प्राधिकरण | धानकोट चापागाउं भक्तपूर १३२ केभी प्रशारण लाईन | ८००,०००.०० | १,९००,०००.०० | ०.०० | ०.०० | ०.०० | २,७००,०००.०० | ०.०० |
| ८१ | ५०१ | नेपाल विद्युत प्राधिकरण | अन्य ३३ के भी तथा सब स्टेशन आबोजनाहरु (आन्तरिक) | ०.०० | ३५७,१२०,०००.०० | ०.०० | ०.०० | ०.०० | ३५७,१२०,०००.०० | ०.०० |
| ८२ | ५०१ | नेपाल विद्युत प्राधिकरण | सामुदायिक तथा अन्य ग्रामिण विद्युतीकरण (आन्तरिक) | ५०० ०००,०००.०० | २३६,५००,०००.०० | ०.०० | ०.०० | ०.०० | ७३६,५००,०००.०० | ०.०० |
| ८३ | ५०१ | नेपाल विद्युत प्राधिकरण | कुलेखानी तेस्रो जलविद्युत आयोजना | २ ०००,०००.०० | ४,७००,०००.०० | ०.०० | ०.०० | ०.०० | ६,७००,०००.०० | ०.०० |
| ८४ | ५०१ | नेपाल विद्युत प्राधिकरण | नेपाल भारत विद्यूत प्रशारण (आन्तरिक) | २५५ ०००,०००.०० | ४७५,६००,०००.०० | ०.०० | ०.०० | ०.०० | ७३०,६००,०००.०० | ०.०० |
| ८५ | ५०१ | नेपाल विद्युत प्राधिकरण | जलाशययूक्त आयोजनाहरुको छनौट तथा सम्भाव्यता अध्ययन | १५ ००२,०००.०० | ९,८००,०००.०० | ०.०० | ०.०० | ०.०० | २४,८०२,०००.०० | ०.०० |
| ८६ | ५०१ | नेपाल विद्युत प्राधिकरण | जलविद्यूत सुदृढीकरण आयोजना | ७५०,०००.०० | १०,०००,०००.०० | ०.०० | ०.०० | ०.०० | १०,७५०,०००.०० | ०.०० |
| ८७ | ५०१ | नेपाल विद्युत प्राधिकरण | १३२ के.भी.तथा अन्य प्रशारण लाईन विस्तार (आन्तरिक) | ०.०० | ०.०० | ०.०० | ०.०० | ०.०० | ०.०० | ०.०० |
| ८८ | ५०१ | नेपाल विद्युत प्राधिकरण | तामाकोशी पांचौ जलविद्यूत आयोजना | ५० ०००,०००.०० | ९३,३००,०००.०० | ०.०० | ०.०० | ०.०० | १४३,३००,०००.०० | ०.०० |
| ८९ | ५०१ | नेपाल विद्युत प्राधिकरण | ठुला तथा मझौला जलविद्यूत अध्ययन आयोजना | ४० ०००,०००.०० | २०,०००,०००.०० | ०.०० | ०.०० | ०.०० | ६०,०००,०००.०० | ०.०० |
| ९० | ५०१ | नेपाल विद्युत प्राधिकरण | माथिल्लो त्रिशूली (३ए) जलविद्यूत आयोजना (६० मे.वा.) | ८ ०००,०००.०० | १८,७००,०००.०० | ०.०० | ०.०० | ०.०० | २६,७००,०००.०० | ०.०० |
| जम्मा | | | | ४०७,८१९,५३७,३५६ | ६,०६५,१९६,२२६ | ०.०० | ०.०० | ०.०० | ४१३,८८४,७३३,५८२.०३ | ५०,९२९,५४१,१८७.४९ |

| सि.नं. | लगानी गरीएको संस्थान/निकायको नाम | | कार्यक्रम | सेयर लगानी विवरण | | | | | | यस आ.व. २०८२/८३ मा नगद लाभांश प्राप्त |
|---|---|---|---|---|---|---|---|---|---|---|
| | संकेत | नाम | | गत आ.व. २०८१/८२ सम्म कायम सेयर | यस आ.व. २०८२/८३ मा लगानी | यस आ.व. २०८२/८३ मा सेयर बिक्रि | यस आ.व. २०८२/८३ मा समायोजन | यस आ.व. २०८२/८३ मा बोनस सेयर प्राप्त | यस आ.व. २०८२/८३ सम्म कायम सेयर | |
| ९१ | ५०१ | नेपाल विद्युत प्राधिकरण | पुनर्नवीकरणीय तथा क्षमता विकास आयोजना (आन्तरिक) | ७४,८६१,०००.०० | १३९,९००,०००.०० | ०.०० | ०.०० | ०.०० | २१४,७६१,०००.०० | ०.०० |
| ९२ | ५०१ | नेपाल विद्युत प्राधिकरण | माथिल्लो मोदि जलविद्युत आयोजना | १५० ०००,०००.०० | १३९,९००,०००.०० | ०.०० | ०.०० | ०.०० | २८९,९००,०००.०० | ०.०० |
| ९३ | ५०१ | नेपाल विद्युत प्राधिकरण | दुधकोशी जलाशयुक्त आयोजना (आन्तरिक) | ०.०० | ४६,३८६,०००.०० | ०.०० | ०.०० | ०.०० | ४६,३८६,०००.०० | ०.०० |
| ९४ | ५०१ | नेपाल विद्युत प्राधिकरण | नेपाल विद्युत प्राधिकरण शेयर | १८१,३३० २४५,२०६.८२ | ०.०० | ०.०० | ०.०० | ०.०० | १८१,३३०,२४५,२०६.८२ | ०.०० |
| ९५ | ५०१ | नेपाल विद्युत प्राधिकरण | ठुला तथा मझौला जलविद्युत आयोजना | ०.०० | ०.०० | ०.०० | ०.०० | ०.०० | ०.०० | ०.०० |
| ९६ | ५०१ | नेपाल विद्युत प्राधिकरण | अन्य ३३ के भी तथा सब स्टेशन आयोजनाहरु (बाह्य) | १,३६३,९४१,८७१.२९ | ६०८,८१५,१२६.९५ | ०.०० | ०.०० | ०.०० | १,९७२,७५६,९९८.२४ | ०.०० |
| ९७ | ५०१ | नेपाल विद्युत प्राधिकरण | चमेलिया जलविद्युत आयोजना (८७/४/७६७) | ४,०००,०००.०० | ४,७००,०००.०० | ०.०० | ०.०० | ०.०० | ८,७००,०००.०० | ०.०० |
| ९८ | ५०१ | नेपाल विद्युत प्राधिकरण | पुनर्नवीकरणीय तथा क्षमता विकास आयोजना (बाह्य) | ०.०० | ०.०० | ०.०० | ०.०० | ०.०० | ०.०० | ०.०० |
| ९९ | ५०१ | नेपाल विद्युत प्राधिकरण | दुधकोसी जलाशययुक्त आयोजना (बाह्य) | ३१५,६४७,५७८.६७ | ५९,०४७,४१०.२६ | ०.०० | ०.०० | ०.०० | ३७४,६९४,९८८.९३ | ०.०० |
| १०० | ५०१ | नेपाल विद्युत प्राधिकरण | सासेक विद्युत प्रशारण तथा वितरण प्रणाली सुदृढीकरण आयोजना | ८०२,६४३,४६५.६७ | ६५९,००३,८४३.६८ | ०.०० | ०.०० | ०.०० | १,४६१,६४७,३०९.३५ | ०.०० |
| १०१ | ५०१ | नेपाल विद्युत प्राधिकरण | तनहुँ जलविद्युत आयोजना | ०.०० | ४३,३०४,५८१.०४ | ०.०० | ०.०० | ०.०० | ४३,३०४,५८१.०४ | ०.०० |
| १०२ | ५०१ | नेपाल विद्युत प्राधिकरण | १३२ के. भी. तथा अन्य प्रशारण लाईन विस्तार (बाह्य) | ५६०,६९९,९६७.२० | ६४२,१२६,५०६.६८ | ०.०० | ०.०० | ०.०० | १,२०२,८२६,४७३.८८ | ०.०० |
| १०३ | ५०१ | नेपाल विद्युत प्राधिकरण | सामुदायिक तथा अन्य ग्रामिण विद्युतीकरण (बाह्य) | ०.०० | ०.०० | ०.०० | ०.०० | ०.०० | ०.०० | ०.०० |
| १०४ | ५०२ | हिमाल हाइड्रो ईलेक्टिकल जनरल कम्पनी | हिमाल हाइड्रो ईलेक्ट्रिकल जनरल कम्पनी शेयर | २५,५५२,८००.०० | ०.०० | ०.०० | ०.०० | ०.०० | २५,५५२,८००.०० | ०.०० |
| १०५ | ५०३ | बुटवल पावर कम्पनी लिमिटेड | बुटवल पाव्र कम्पनी लिमिटेड शेयर | १५३,८२२,३००.०० | ०.०० | ०.०० | ०.०० | ०.०० | १५३,८२२,३००.०० | १५,१८१,४९४.०० |
| १०६ | ५०४ | विद्यूत उत्पादन कम्पनी लिमिटेड | विद्युत उत्पादन कम्पनी लिमिटेड शेयर | ३,२६६,०००,०००.०० | ०.०० | ०.०० | ०.०० | ०.०० | ३,२६६,०००,०००.०० | ०.०० |
| १०७ | ५०५ | राष्ट्रिय प्रशारण ग्रीड कम्पनी लिमिटेड | राष्ट्रिय प्रशारण ग्रिड कम्पनी लिमिटेड शेयर | ४,४६६,७३०,०००.०० | १८६,५००,०००.०० | ०.०० | ०.०० | ०.०० | ४,६५३,२३०,०००.०० | ०.०० |
| १०८ | ५०६ | नेपाल खनेनानी संस्थान | नेपाल खानेनानी संस्थान शेयर | ३४९,७२१,४२३.५७ | ०.०० | ०.०० | ०.०० | ०.०० | ३४९,७२१,४२३.५७ | ०.०० |
| जम्मा | | | | ४०७,८१९,५३७,३५६ | ६,०६५,१९६,२२६ | ०.०० | ०.०० | ०.०० | ४१३,८८४,७३३,५८२.०३ | ५०,९२९,५४१,१८७.४९ |

| सि.नं. | लगानी गरीएको संस्थान/निकायको नाम | | कार्यक्रम | सेयर लगानी विवरण | | | | | | यस आ.व. २०८२/८३ मा नगद लाभांश प्राप्त |
|---|---|---|---|---|---|---|---|---|---|---|
| | संकेत | नाम | | गत आ.व. २०८१/८२ सम्म कायम सेयर | यस आ.व. २०८२/८३ मा लगानी | यस आ.व. २०८२/८३ मा सेयर बिक्रि | यस आ.व. २०८२/८३ मा समायोजन | यस आ.व. २०८२/८३ मा बोनस सेयर प्राप्त | यस आ.व. २०८२/८३ सम्म कायम सेयर | |
| १०९ | ५०७ | काठमाण्डौ उपत्यका खानेपानी व्यवस्थापन बोर्ड | काठमाण्डौ उपत्यका खानेपानी व्यवस्थापन बोर्ड शेयर | १,५२२,९६२,६९२.७३ | 0.00 | 0.00 | 0.00 | 0.00 | १,५२२,९६२,६९२.७३ | 0.00 |
| ११० | ५०९ | मेलाम्ची वाटर लिमिटेड | मेलम्ची वाटर लिमिटेड शेयर | ५०,७००,०००.०० | 0.00 | 0.00 | 0.00 | 0.00 | ५०,७००,०००.०० | 0.00 |
| १११ | ५१० | नेपाल टेलिकम | नेपाल टेलिकम शेयर | १६,४६९,३१६,०००.०० | 0.00 | 0.00 | 0.00 | 0.00 | १६,४६९,३१६,०००.०० | ३,९४०,७९४,८००.०० |
| ११२ | ५११ | नलगाढ हाइड्रोपावर कम्पनी लिमिटेढ | नलगाड हाईड्रोपावर कम्पनी लिमिटेड शेयर | ४,९४७,०६६,५००.०० | 0.00 | 0.00 | 0.00 | 0.00 | ४,९४७,०६६,५००.०० | 0.00 |
| ११३ | ५१५ | बुढीगण्डकी जलविधुत कम्पनि लिमिटेड | बुढीगण्डकी जलविधुत कम्पनी लिमिटेड शेयर | ६२०,०००,०००.०० | ४६६,३००,०००.०० | 0.00 | 0.00 | 0.00 | १,०८६,३००,०००.०० | 0.00 |
| ११४ | ५१३ | स्यार्पु पावर क. लि. | स्यार्पु पावर क. लि.शेयर | २,२००,०००.०० | 0.00 | 0.00 | 0.00 | 0.00 | २,२००,०००.०० | 0.00 |
| १०५ \| जन उपयोगी क्षेत्र जम्मा | | | | २१७,३४७,६६२,८०६ | ४,२२३,६०३,४६९ | 0.00 | 0.00 | 0.00 | २२१,५७१,२६६,२७४.५६ | ३,९५५,९७६,२९४.०० |
| १०६ \| वित्तीय क्षेत्र | | | | | | | | | | |
| ११५ | ६०१ | नेपाल राष्ट्र बैंक | नेपाल राष्ट्र बैंक शेयर | ३,३५०,०००,०००.०० | 0.00 | 0.00 | 0.00 | 0.00 | ३,३५०,०००,०००.०० | ४२,०००,०००,०००.०० |
| ११६ | ६०२ | राष्ट्रिय बाणिज्य बैंक | राष्ट्रिय वाणिज्य बैंक शेयर | १५,६३३.४९१,१४४.०० | 0.00 | 0.00 | 0.00 | 0.00 | १५,६३३,४९१,१४४.०० | 0.00 |
| ११७ | ६०३ | नेपाल बैंक लिमिटेड | नेपाल बैंक लिमिटेड शेयर | ७,४९३.९५१,६९३.२२ | 0.00 | 0.00 | 0.00 | 0.00 | ७,४९३,९५१,६९३.२२ | 0.00 |
| ११८ | ६०४ | कृषि विकास बैंक | कृषि विकास बैंक शेयर | १३,२९७.१५३,७७९.६० | 0.00 | 0.00 | 0.00 | 0.00 | १३,२९७,१५३,७७९.६० | १,०१४,९१३,७४८.३२ |
| ११९ | ६०५ | नेपाल ग्रामिण विकास बैंक लिमिटेड | नेपाल ग्रामीण विकास बैंक लिमिटेड शेयर | ४४६,८०३,५००.०० | 0.00 | 0.00 | 0.00 | 0.00 | ४४६,८०३,५००.०० | 0.00 |
| १२० | ६०६ | नेपाल औद्योगिक विकास निगम | नेपाल औद्योगिक विकास निगम शेयर | ४१२,७३२,४००.०० | 0.00 | 0.00 | 0.00 | 0.00 | ४१२,७३२,४००.०० | 0.00 |
| १२१ | ६०९ | राष्ट्रिय सहकारी बैंक लिमिटेड | राष्ट्रिय सहकारी बैंक लिमिटेड शेयर | १०,०००,०००.०० | 0.00 | 0.00 | 0.00 | 0.00 | १०,०००,०००.०० | 0.00 |
| १२२ | ६१० | ग्लोबल आइएमई बैंक लिमिटेड (साविकको नेपाल आवास विकास वित्त कम्पनी लिमिटेड) | नेपाल आवास विकास वित्त कम्पनी लिमिटेड शेयर | २१,०३२,०००.०० | 0.00 | 0.00 | 0.00 | 0.00 | २१,०३२,०००.०० | २,९५९,७३६.०० |
| १२३ | ६११ | नागरिक लगानी कोष | नागरिक लगानी कोष | ६८२,३७८,८१४.०० | 0.00 | 0.00 | 0.00 | 0.00 | ६८२,३७८,८१४.०० | १२१,०२६,४५८.५० |
| १२४ | ६१२ | नेपाल स्टक एक्सचेञ्ज लिमिटेड | नेपाल स्टक एक्सचेन्ज लिमिटेड शेयर | ५८६,६२४,५००.०० | 0.00 | 0.00 | 0.00 | 0.00 | ५८६,६२४,५००.०० | ४९८,६३०,८२५.०० |
| १२५ | hid | जलविद्यूत लगानी तथा विकास कम्पनी लिमिटेड | जलविद्यूत लगानी तथा विकास कम्पनी लिमिटेड सेयर | 0.00 | 0.00 | 0.00 | 0.00 | 0.00 | 0.00 | 0.00 |
| १२६ | ६१४ | राष्ट्रिय जीवन बीमा कम्पनी लिमिटेड | राष्ट्रिय बिमा संस्थान शेयर | ५०,२८३,२००.०० | 0.00 | 0.00 | 0.00 | 0.00 | ५०,२८३,२००.०० | 0.00 |
| जम्मा | | | | ४०७,८१९,५३७,३५६ | ६,०६५,१९६,२२६ | 0.00 | 0.00 | 0.00 | ४१३,८८४,७३३,५८२.०३ | ५०,९२९,५४१,१८७.४९ |

Report

| सि.नं. | लगानी गरीएको संस्थान/निकायको नाम | | कार्यक्रम | सेयर लगानी विवरण | | | | | | यस आ.व. २०८२/८३ मा नगद लाभांश प्राप्त |
|---|---|---|---|---|---|---|---|---|---|---|
| | संकेत | नाम | | गत आ.व. २०८१/८२ सम्म कायम सेयर | यस आ.व. २०८२/८३ मा लगानी | यस आ.व. २०८२/८३ मा सेयर बिक्रि | यस आ.व. २०८२/८३ मा समायोजन | यस आ.व. २०८२/८३ मा बोनस सेयर प्राप्त | यस आ.व. २०८२/८३ सम्म कायम सेयर | |
| १२७ | ६१५ | राष्ट्रिय बीमा कम्पनी लिमिटेड | राष्ट्रिय बिमा कम्पनी लिमिटेड शेयर | १२६,७०८,२००.०० | १६,९४७,७००.०० | 0.00 | 0.00 | 0.00 | १४३,६५५,९००.०० | 0.00 |
| १२८ | ६१६ | आकश्मिक बिमा कोष | आकस्मिक विमा कोष शेयर | ५०,०००,०००.०० | 0.00 | 0.00 | 0.00 | 0.00 | ५०,०००,०००.०० | 0.00 |
| १२९ | ६१७ | नेपाल पुनर्बीमा कम्पनी लिमिटेड | नेपाल पुनर्बिमा कम्पनी लिमिटेड शेयर | ५,९११,००३,८१२.०० | 0.00 | 0.00 | 0.00 | 0.00 | ५,९११,००३,८१२.०० | 0.00 |
| १३० | ६१८ | निक्षेप बीमा तथा कर्जा सूरक्षण निगम | निक्षेप तथा कर्जा सुरक्षण कोष शेयर | ९,०००,०००,०००.०० | 0.00 | 0.00 | 0.00 | 0.00 | ९,०००,०००,०००.०० | 0.00 |
| १३१ | ६१९ | नेपाल ईन्फ्रास्टकचर बैंक लिमिटेड | नेपाल ईन्फ्रास्ट्रक्चर बैंक लिमिटेड शेयर | २,१६०,०००,०००.०० | 0.00 | 0.00 | 0.00 | 0.00 | २,१६०,०००,०००.०० | १३६,४२१,२७९.९६ |
| १३२ | ६१३ | जलविधूत लगानी तथा विकास कम्पनी लिमिटेड (हाईड्रो इलेक्ट्रिसिटी ईन्भेस्टमेन्ट एण्ड डेभलपमेन्ट क.लि.) | हाईड्रो इलेक्ट्रिसिटी ईन्भेस्टमेन्ट एण्ड डेभलपमेन्ट क.लि.शेयर | १२,४७४,०००,०००.०० | 0.00 | 0.00 | 0.00 | 0.00 | १२,४७४,०००,०००.०० | २४९,४८०,०००.०० |
| १३३ | ६२१ | सिडिएस एण्ड क्लियरिङ्ग लिमिटेड | सिडिएस एण्ड क्लियरिङ्ग लिमिटेड शेयर | १४७,२००,०००.०० | 0.00 | 0.00 | 0.00 | 0.00 | १४७,२००,०००.०० | १४७,२००,०००.०० |
| १३४ | ६२३ | नेपाल बिमा प्राधिकरण | नेपाल बिमा प्राधिकरण सेयर | 0.00 | 0.00 | 0.00 | 0.00 | 0.00 | 0.00 | ५००,०००,०००.०० |
| १०६ \| वित्तीय क्षेत्र जम्मा | | | | ७१,८५३,३६३,०४३ | १६,९४७,७०० | 0.00 | 0.00 | 0.00 | ७१,८७०,३१०,७४२.८२ | ४४,६७०,६३२,०४७.७८ |
| १०७ \| विकास समिति | | | | | | | | | | |
| १३५ | ७०३ | नगर विकास कोष | नगर विकास कोष शेयर | २,४५८,३६८,१८५.२१ | 0.00 | 0.00 | 0.00 | 0.00 | २,४५८,३६८,१८५.२१ | 0.00 |
| १३६ | ७०४ | राष्ट्रिय समाचार समिति | राष्ट्रिय समाचार समिति शेयर | ५,१५८,०००.०० | 0.00 | 0.00 | 0.00 | 0.00 | ५,१५८,०००.०० | 0.00 |
| १३७ | ७०६ | नेपाल कृषि अनूसन्धान परिषद | नेपाल कृषि अनुसन्धान परिषद शेयर | २,०५०,०००.०० | 0.00 | 0.00 | 0.00 | 0.00 | २,०५०,०००.०० | 0.00 |
| १३८ | ७१३ | कपास विकास समिति | कपास विकास समिति शेयर | १२,४१४,७००.०० | 0.00 | 0.00 | 0.00 | 0.00 | १२,४१४,७००.०० | 0.00 |
| १०७ \| विकास समिति जम्मा | | | | २,४७७,९९०,८८५ | 0.00 | 0.00 | 0.00 | 0.00 | २,४७७,९९०,८८५.२१ | 0.00 |
| १०८ \| स्थानीय निकाय तथा अन्य इकाई | | | | | | | | | | |
| १०८ \| स्थानीय निकाय तथा अन्य इकाई जम्मा | | | | 0.00 | 0.00 | 0.00 | 0.00 | 0.00 | 0.00 | 0.00 |
| १०९ \| अन्तर्राष्ट्रिय एजेन्सीहरू | | | | | | | | | | |
| १३९ | ९०१ | विश्व बैंक | विश्व बैंक शेयर | २२५,०४५,८४७.११ | 0.00 | 0.00 | 0.00 | 0.00 | २२५,०४५,८४७.११ | 0.00 |
| १४० | ९०२ | अन्तराष्ट्रिय मुद्रा कोष | अन्तराष्ट्रिय मुद्रा कोष शेयर | ६,५८७,५९६,३२५.६५ | ९१३,९७२,००१.२४ | 0.00 | 0.00 | 0.00 | ७,५०१,५६८,३२६.८९ | 0.00 |
| १४१ | ९०३ | एशियाली विकास बैंक | एशियाली विकास बैंक शेयर | ४२६,६४५,४७३.४७ | 0.00 | 0.00 | 0.00 | 0.00 | ४२६,६४५,४७३.४७ | 0.00 |
| जम्मा | | | | ४०७,८१९,५३७,३५६ | ६,०६५,१९६,२२६ | 0.00 | 0.00 | 0.00 | ४१३,८८४,७३३,५८२.०३ | ५०,९२९,५४१,१८७.४९ |

| सि.नं. | लगानी गरीएको संस्थान/निकायको नाम | | कार्यक्रम | सेयर लगानी विवरण | | | | | | यस आ.व. २०८२/८३ मा नगद लाभांश प्राप्त |
|---|---|---|---|---|---|---|---|---|---|---|
| | संकेत | नाम | | गत आ.व. २०८१/८२ सम्म कायम सेयर | यस आ.व. २०८२/८३ मा लगानी | यस आ.व. २०८२/८३ मा सेयर बिक्रि | यस आ.व. २०८२/८३ मा समायोजन | यस आ.व. २०८२/८३ मा बोनस सेयर प्राप्त | यस आ.व. २०८२/८३ सम्म कायम सेयर | |
| १४२ | ९०४ | एशियाली पूर्वाधार लगानी बैंक (AIIB) | एशियाली पूर्वाधार लगानी बैंक शेयर | १,९२६,१६२,२८०.५१ | 0.00 | 0.00 | 0.00 | 0.00 | १,९२६,१६२,२८०.५१ | 0.00 |
| १४३ | ९०५ | सार्क विकास कोष | सार्क विकास कोष शेयर | २,६८८,३८९,५३४.१८ | 0.00 | 0.00 | 0.00 | 0.00 | २,६८८,३८९,५३४.१८ | 0.00 |
| १४४ | ९०६ | अन्तर्राष्ट्रिय पुर्ननिर्माण तथा विकास बैंक (IBRD) | अन्तराष्ट्रिय पुनर्निर्माण तथा विकास बैंक शेयर | २३२,९१९,१९३.९६ | 0.00 | 0.00 | 0.00 | 0.00 | २३२,९१९,१९३.९६ | 0.00 |
| १४५ | ९०६ | अन्तर्राष्ट्रिय पुर्ननिर्माण तथा विकास बैंक (IBRD) | IBRD- General Capital Increase (GCI) | 0.00 | ३००,०००,०००.०० | 0.00 | 0.00 | 0.00 | ३००,०००,०००.०० | 0.00 |
| १४६ | ९०६ | अन्तर्राष्ट्रिय पुर्ननिर्माण तथा विकास बैंक (IBRD) | IBRD- Selective Capital Increase (SCI) | 0.00 | ९६,९०९,८१६.५२ | 0.00 | 0.00 | 0.00 | ९६,९०९,८१६.५२ | 0.00 |
| १४७ | ९०७ | अन्तराष्ट्रिय वित्त निगम (IFC) | अन्तराष्ट्रिय वित्त निगम (IFC) सेयर | १९०,७६७,९८०.०० | ३२२,२६३,२४०.०० | 0.00 | 0.00 | 0.00 | ५१३,०३१,२२०.०० | 0.00 |
| १०९ \| अन्तर्राष्ट्रिय एजेन्सीहरू जम्मा | | | | १२,२७७,५२६,६३५ | १,६३३,१४५,०५८ | 0.00 | 0.00 | 0.00 | १३,९१०,६७१,६९२.६४ | 0.00 |
| LS \| जीविकोपार्जन क्षेत्र | | | | | | | | | | |
| LS \| जीविकोपार्जन क्षेत्र जम्मा | | | | 0.00 | 0.00 | 0.00 | 0.00 | 0.00 | 0.00 | 0.00 |
| DC \| विकास समुदायहरू | | | | | | | | | | |
| DC \| विकास समुदायहरू जम्मा | | | | 0.00 | 0.00 | 0.00 | 0.00 | 0.00 | 0.00 | 0.00 |
| LGOE \| स्थानीय सरकार र अन्य निकायहरू | | | | | | | | | | |
| LGOE \| स्थानीय सरकार र अन्य निकायहरू जम्मा | | | | 0.00 | 0.00 | 0.00 | 0.00 | 0.00 | 0.00 | 0.00 |
| जम्मा | | | | ४०७,८१९,५३७,३५६ | ६,०६५,१९६,२२६ | 0.00 | 0.00 | 0.00 | ४१३,८८४,७३३,५८२.०३ | ५०,९२९,५४१,१८७.४९ |

नेपाल सरकार
अर्थ मन्त्रालय

# सार्वजनिक ऋण व्यवस्थापन कार्यालय

लगानी तथा जमानत शाखा

## निकायगत ऋण लगानी विवरण

अनुसूची ३

आर्थिक वर्षः २०८२/८३

आन्तरिक ऋण खाता

| सि.नं. | लगानी गरीएको संस्थान/ निकायको नाम | | ऋण लगानी विवरण | | | | | ब्याज | | | | |
|---|---|---|---|---|---|---|---|---|---|---|---|---|
| | संकेत | नाम | गत आ.व. २०८१/८२ सम्मको बाँकी ऋण | यस आ.व. २०८२/८३ मा समायोजन | यस आ.व. २०८२/८३ मा ऋण लगानी | यस आ.व. २०८२/८३ मा साँवा प्राप्त | यस आ.व. २०८२/८३ सम्मको बाँकि ऋण | गत आ.व. २०८१/८२ सम्मको बाँकि ब्याज | यस आ.व. २०८२/८३ मा समायोजन | यस आ.व. २०८२/८३ को ब्याज | यस आ.व. २०८२/८३ मा ब्याज प्राप्त | यस आ.व. २०८२/८३ सम्म प्राप्त हुन बाँकि ब्याज |
| १०१ । औद्योगिक क्षेत्र | | | ३ .१ | | | | | | | | | |
| १ | १०१ | रघुपति जुट मिल्स | १३७,३४२,००१ | ०.०० | ०.०० | ०.०० | १३७,३४२,००१ | ११,७४१,४३० | ०.०० | ३८५,३११ | ०.०० | १२,१२६,७४० |
| २ | १०२ | बिराटनगर जुट मिल्स लिमिटेड | १,१३७,६९८,२८३ | ०.०० | ०.०० | ०.०० | १,१३७,६९८,२८३ | ३३६,६७०,७१५ | ०.०० | ५२,८५४,८५६ | ०.०० | ३८९,५२५,५७० |
| ३ | १०३ | दुग्ध बिकास संस्थान | १,२४९,९७२,००० | ०.०० | ०.०० | ०.०० | १,२४९,९७२,००० | ५६,६८१,७३१ | ०.०० | ६२,४९८,६०० | ०.०० | ११९,१८०,३३१ |
| ४ | १०५ | बिरगन्ज चिनी कारखाना लि. | २५०,०००,००० | ०.०० | ०.०० | ०.०० | २५०,०००,००० | ३७५,७९९,३१५ | ०.०० | ९,७५०,००० | ०.०० | ३८५,५४९,३१५ |
| ५ | १०६ | लुम्बिनी सुगर मिल्स | ८,८००,००० | ०.०० | ०.०० | ०.०० | ८,८००,००० | ०.०० | ०.०० | ०.०० | ०.०० | ०.०० |
| ६ | १११ | कृषि औजार कारखाना लिमिटेड | ७२,३६२,००० | ०.०० | ०.०० | ०.०० | ७२,३६२,००० | ७१,३०३,५१६ | ०.०० | ३,३०७,००० | ०.०० | ७४,६१०,५१६ |
| ७ | ११२ | कृषि चून उद्योग लिमिटेड | ७८,२५२,६८८ | ०.०० | ०.०० | ०.०० | ७८,२५२,६८८ | ६७,९६५,७१२ | ०.०० | ३,१४०,५८६ | ०.०० | ७१,१०६,२९७ |
| ८ | ११४ | भक्तपुर इटा कारखाना लि. | १८२,७८०,०६९ | ०.०० | ०.०० | ०.०० | १८२,७८०,०६९ | २६४,७३४,३२५ | ०.०० | १२,१७८,२०४ | ०.०० | २७६,९१२,५३० |
| ९ | ११५ | हरिसिद्धि ईटा टायल कारखाना | ७८,३४३,००० | ०.०० | ०.०० | ०.०० | ७८,३४३,००० | २८३,६४१,९९४ | ०.०० | १३,३१८,३१० | ०.०० | २९६,९६०,३०४ |
| १० | ११६ | हिमाल सिमेन्ट कम्पनी लिमिटेड | ३११,८४९,८३९ | ०.०० | ०.०० | ०.०० | ३११,८४९,८३९ | ३०५,१७०,६११ | ०.०० | १३,९९७,८५० | ०.०० | ३१९,१६८,४६१ |
| ११ | ११९ | नेपाल मेटल कम्पनी लिमिटेड | ६६,४५२,६९४ | ०.०० | ०.०० | ०.०० | ६६,४५२,६९४ | ३२,१७७,६३६ | ०.०० | १,९०६,५८१ | ०.०० | ३४,०८४,२१७ |
| १२ | १२१ | नेपाल ओरियन्ट म्याग्नेसाईड प्रा.लि. | ८१९,४९९,९२२ | ०.०० | ०.०० | ०.०० | ८१९,४९९,९२२ | १,७५६,३६५,६४६ | ०.०० | ९९,०६२,९९४ | ०.०० | १,८५५,४२८,६४० |
| १३ | १२४ | हेटौंडा कपडा उद्योग | ४२७,४०७,१७६ | ०.०० | ०.०० | ०.०० | ४२७,४०७,१७६ | ५४३,२६७,६५७ | ०.०० | २४,०३२,८६७ | ०.०० | ५६७,३००,५२४ |
| जम्मा | | | १५८,२३२,१८४,५३७ | ०.०० | ५,३५६,२६७,००० | १,८८१,३५५,१७२ | १६१,७०७,०९६,३६५ | २४,३००,७१९,४२८ | ०.०० | ६,४७२,९८५,०९१ | ३७५,५५७,९६७ | ३०,३९८,१४६,५५२ |

अनुसूची 3

| सि.नं. | लगानी गरीएको संस्थान/ निकायको नाम | | ऋण लगानी विवरण | | | | | ब्याज | | | | |
|---|---|---|---|---|---|---|---|---|---|---|---|---|
| | संकेत | नाम | गत आ.व. २०८१/८२ सम्मको बाँकी ऋण | यस आ.व. २०८२/८३ मा समायोजन | यस आ.व. २०८२/८३ ना ऋण लगानी | यस आ.व. २०८२/८३ मा साँवा प्राप्त | यस आ.व. २०८२/८३ सम्मको बाँकि ऋण | गत आ.व. २०८१/८२ सम्मको बाँकि ब्याज | यस आ.व. २०८२/८३ मा समायोजन | यस आ.व. २०८२/८३ को ब्याज | यस आ.व. २०८२/८३ मा ब्याज प्राप्त | यस आ.व. २०८२/८३ सम्म प्राप्त हुन बाँकि ब्याज |
| १४ | १२५ | पोखरा होजियारी | १२३,५२० | 0.00 | 0.00 | 0.00 | १२३,५२० | 0.00 | 0.00 | 0.00 | 0.00 | 0.00 |
| १५ | १२६ | बुटवल धागो कारखाना लि. | १,१२०,०९१,१५२ | 0.00 | 0.00 | 0.00 | १,१२०,०९१,१५२ | ६२४,०७०,२१९ | 0.00 | ३१,३११,०९८ | 0.00 | ६५५,३८१,३१६ |
| १६ | १२७ | नेपाल औषधी लिमिटेड | १,२६१,९९५,८७९ | 0.00 | 0.00 | 0.00 | १,२६१,९९५,८७९ | ८००,०५४,३९३ | 0.00 | ६२,०९७,७९४ | 0.00 | ८६२,१५२,१८७ |
| १७ | १२८ | जडीबुटी उत्पादन तथा प्रशोधन केन्द्र लिमिटेड | २००,०००,००० | 0.00 | २००,०००,००० | 0.00 | ४००,०००,००० | २५,२९८,६३० | 0.00 | ११,७८०,८२२ | 0.00 | ३७,०७९,४५२ |
| १८ | १३० | गोरखकाली रबर उद्योग लिमिटेड | १,६९२,३००,००० | 0.00 | 0.00 | 0.00 | १,६९२,३००,००० | १,३९४,९११,२६० | 0.00 | १००,०१५,००० | 0.00 | १,४९४,९२६,२६० |
| १९ | १३२ | जनकपुर चुरोट कारखाना लिमिटेड | २,९४६,२७७,३१२ | 0.00 | 0.00 | 0.00 | २,९४६,२७७,३१२ | १,७७३,०३६,४९३ | 0.00 | १४७,३१३,८६६ | 0.00 | १,९२०,३५०,३५९ |
| २० | ११७ | उदयपुर सिमेन्ट उद्योग लिमिटेड | १६०,०००,००० | 0.00 | 0.00 | 0.00 | १६०,०००,००० | १६,३८५,७५३ | 0.00 | ११,२००,००० | 0.00 | २७,५८५,७५३ |
| १०१ \| औद्योगिक क्षेत्र जम्मा | | | १२,२०१,५४७,५३५ | 0.00 | २००,०००,००० | 0.00 | १२,४०१,५४७,५३५ | ८,७३९,२७७,०३७ | 0.00 | ६६०,१५१,७३७ | 0.00 | ९,३९९,४२८,७७४ |
| १०२ \| व्यापार क्षेत्र | | | ३ .२ | | | | | | | | | |
| २१ | २०२ | नेपाल आयल निगम | 0.00 | 0.00 | 0.00 | 0.00 | 0.00 | 0 | 0.00 | 0.00 | 0.00 | 0 |
| २२ | २०८ | जुट विकास व्यापार संस्थान | १११,३८९,००४ | 0.00 | 0.00 | 0.00 | १११,३८९,००४ | 0.00 | 0.00 | 0.00 | 0.00 | 0.00 |
| २३ | २१० | घरेलु शिल्पकला बिक्री भण्डार | ४७,२५२,४७१ | 0.00 | 0.00 | 0.00 | ४७,२५२,४७१ | १३१,७९३,१७९ | 0.00 | ५,६२८,५३५ | 0.00 | १३७,४२१,७१४ |
| २४ | २१३ | मेची धान चामल निर्यात कम्पनी | २०९,१७४,२९० | 0.00 | 0.00 | 0.00 | २०९,१७४,२९० | 0.00 | 0.00 | 0.00 | 0.00 | 0.00 |
| २५ | २१४ | सगरमाथा धान चामल निर्यात कम्पनी | १४८,७३८,११७ | 0.00 | 0.00 | 0.00 | १४८,७३८,११७ | 0.00 | 0.00 | 0.00 | 0.00 | 0.00 |
| २६ | २१५ | जनकपुर धान चामल निर्यात कम्पनी | १००,८१२,१७९ | 0.00 | 0.00 | 0.00 | १००,८१२,१७९ | 0.00 | 0.00 | 0.00 | 0.00 | 0.00 |
| २७ | २१६ | लुम्बिनी धान चामल निर्यात कम्पनी | ४२,१२१,८८५ | 0.00 | 0.00 | 0.00 | ४२,१२१,८८५ | 0.00 | 0.00 | 0.00 | 0.00 | 0.00 |
| २८ | २१७ | सेती महाकाली धान चामल निर्यात कम्पानी | २८७,४०१,५०८ | 0.00 | 0.00 | 0.00 | २८७,४०१,५०८ | 0.00 | 0.00 | 0.00 | 0.00 | 0.00 |
| जम्मा | | | १५८,२३२,१८४,५३७ | 0.00 | ५,३५६,२६७,००० | १,८८१,३५५,१७२ | १६१,७०७,०९६,३६५ | २४,३००,७१९,४२८ | 0.00 | ६,४७२,९८५,०९१ | ३७५,५५७,९६७ | ३०,३९८,१४६,५५२ |

अनुसूची 3

| सि.नं. | लगानी गरीएको संस्थान/ निकायको नाम | | ऋण लगानी विवरण | | | | | ब्याज | | | | |
|---|---|---|---|---|---|---|---|---|---|---|---|---|
| | संकेत | नाम | गत आ.व. २०८१/८२ सम्मको बाँकी ऋण | यस आ.व. २०८२/८३ मा समायोजन | यस आ.व. २०८२/८३ मा ऋण लगानी | यस आ.व. २०८२/८३ मा साँवा प्राप्त | यस आ.व. २०८२/८३ सम्मको बाँकि ऋण | गत आ.व. २०८१/८२ सम्मको बाँकि ब्याज | यस आ.व. २०८२/८३ मा समायोजन | यस आ.व. २०८२/८३ को ब्याज | यस आ.व. २०८२/८३ मा ब्याज प्राप्त | यस आ.व. २०८२/८३ सम्म प्राप्त हुन बाँकि ब्याज |
| २९ | २१८ | सुदुर पश्चिमाञ्चल धान चामल निर्यात कम्पनी | ११९,४१६,३३१ | 0.00 | 0.00 | 0.00 | ११९,४१६,३३१ | 0.00 | 0.00 | 0.00 | 0.00 | 0.00 |
| ३० | २०१ | खाद्य व्यवस्था तथा व्यापार कम्पनी लिमिटेड | ३२७,७६८,४०२ | 0.00 | 0.00 | 0.00 | ३२७,७६८,४०२ | १२९,८७०,४९८ | 0.00 | १६,१७६,२६२ | 0.00 | १४६,०४६,७५९ |
| १०२ \| व्यापार क्षेत्र जम्मा | | | १,३९४,०७४,१८७ | 0.00 | 0.00 | 0.00 | १,३९४,०७४,१८७ | २६१,६६३,६७७ | 0.00 | २१,८०४,७९६ | 0.00 | २८३,४६८,४७३ |
| १०३ \| सेवा क्षेत्र | | | ३ .३ | | | | | | | | | |
| ३१ | ३०१ | नेपाल वायु सेवा निगम | ५८९,३२६,८९६ | 0.00 | 0.00 | 0.00 | ५८९,३२६,८९६ | ९५१,०७१,०३६ | 0.00 | ४३,०४९,७६९ | 0.00 | ९९४,१२०,८०५ |
| ३२ | ३०२ | नेपाल नागरिक उड्डयण प्राधिकरण | ९३६,०९१,४०४ | 0.00 | 0.00 | 0.00 | ९३६,०९१,४०४ | ५१७,१४४ | 0.00 | 0.00 | १,२४६,५७५ | -७२९,४३१ |
| ३३ | ३०४ | नेपाल रेल्वे कम्पनी लिमिटेड | ६०६,९९२,२८२ | 0.00 | २४७,०००,००० | 0.00 | ८५३,९९२,२८२ | १६२,२७१,०८६ | 0.00 | ३३,८००,८४७ | 0.00 | १९६,०७१,९३३ |
| ३४ | ३०६ | नेपाल यातायात संस्थान | ७८,५३७,७१४ | 0.00 | 0.00 | 0.00 | ७८,५३७,७१४ | १६९,४७४,४२४ | 0.00 | ६,९६२,५०० | 0.00 | १७६,४३६,९२४ |
| ३५ | ३१२ | राष्ट्रिय उत्पादकत्व तथा आर्थिक विकास केन्द्र लि. | ९२,९५४,२८० | 0.00 | 0.00 | 0.00 | ९२,९५४,२८० | ३६,०९३,१८० | 0.00 | ४,६४७,७१४ | 0.00 | ४०,७४०,८९४ |
| ३६ | ३१३ | नेशनल कन्सट्रक्सन कम्पनी नेपाल लिमिटेड | ११,५७०,३९४ | 0.00 | 0.00 | 0.00 | ११,५७०,३९४ | ८,२५९,०२३ | 0.00 | ६३८,५२० | 0.00 | ८,८९७,५४३ |
| ३७ | ३२५ | नेशनल कम्प्यूटर सेन्टर | २१,४७९,७३९ | 0.00 | 0.00 | 0.00 | २१,४७९,७३९ | 0.00 | 0.00 | 0.00 | 0.00 | 0.00 |
| १०३ \| सेवा क्षेत्र जम्मा | | | २,३३६,९५२,७०९ | 0.00 | २४७,०००,००० | 0.00 | २,५८३,९५२,७०९ | १,३२७,६८५,८९३ | 0.00 | ८९,०९९,३५० | १,२४६,५७५ | १,४१५,५३८,६६८ |
| १०४ \| सामाजिक क्षेत्र | | | ३ .४ | | | | | | | | | |
| ३८ | ४०१ | गोरखापत्र संस्थान | 0.00 | 0.00 | 0.00 | 0.00 | 0.00 | १५,००४,९२६ | 0.00 | 0.00 | 0.00 | १५,००४,९२६ |
| ३९ | ४०२ | नेपाल टेलिभिजन | ३८०,०००,००० | 0.00 | 0.00 | 0.00 | ३८०,०००,००० | ७४,९९७,०५५ | 0.00 | १९,०००,००० | 0.00 | ९३,९९७,०५५ |
| ४० | ४०३ | सांस्कृतिक संस्थान | २३७,५३१,२५० | 0.00 | 0.00 | 0.00 | २३७,५३१,२५० | १६४,१६७,६६० | 0.00 | ९,५०१,२५० | 0.00 | १७३,६६८,९१० |
| ४१ | ४०४ | जनक शिक्षा सामाग्री केन्द्र लिमिटेड | १,३३८,२८६,९७० | 0.00 | 0.00 | १८,२८६,९७० | १,३२०,०००,००० | ५०९,१९२,६१४ | 0.00 | ६६,८९६,८१३ | 0.00 | ५७६,०८९,४२७ |
| ४२ | ४०५ | साझा प्रकाशन लिमिटेड | ५४९,६९९,००० | 0.00 | ५०,०००,००० | 0.00 | ५९९,६९९,००० | १७९,५५३,०४६ | 0.00 | २७,४९८,६४९ | 0.00 | २०७,०५१,६९५ |
| जम्मा | | | १५८,२३२,१८४,५३७ | 0.00 | ५,३५६,२६७,००० | १,८८१,३५५,१७२ | १६१,७०७,०९६,३६५ | २४,३००,७१९,४२८ | 0.00 | ६,४७२,९८५,०९१ | ३७५,५५७,९६७ | ३०,३९८,१४६,५५२ |

अनुसूची 3

| सि.नं. | लगानी गरीएको संस्थान/ निकायको नाम | | ऋण लगनी विवरण | | | | | ब्याज | | | | |
|---|---|---|---|---|---|---|---|---|---|---|---|---|
| | संकेत | नाम | गत आ.व. २०८१/८२ सम्मको बाँकी ऋण | यस आ.व. २०८२/८३ मा समायोजन | यस आ.व. २०८२/८३ मा ऋण लगानी | यस आ.व. २०८२/८३ मा सौंवा प्राप्त | यस आ.व. २०८२/८३ सम्मको बाँकि ऋण | गत आ.व. २०८१/८२ सम्मको बाँकि ब्याज | यस आ.व. २०८२/८३ मा समायोजन | यस आ.व. २०८२/८३ को ब्याज | यस आ.व. २०८२/८३ मा ब्याज प्राप्त | यस आ.व. २०८२/८३ सम्म प्राप्त हुन बाँकि ब्याज |
| ४३ | ४०६ | सामाजिक सुरक्षा कोष | 0.00 | 0.00 | 0.00 | 0.00 | 0.00 | 0.00 | 0.00 | 0.00 | 0.00 | 0.00 |
| १०४ \| सामाजिक क्षेत्र जम्मा | | | २,५०५,५१७,२२० | 0.00 | ५०,०००,००० | १८,२८६,९७० | २,५३७,२३०,२५० | ९४२,९१५,३०० | 0.00 | १२२,८९६,७१२ | 0.00 | १,०६५,८१२,०१२ |
| १०५ \| जन उपयोगी क्षेत्र | | | ३ .१० | | | | | | | | | |
| ४४ | ५०१ | नेपाल विद्युत प्राधिकरण | ७३,३३६,८२६,३२५ | 0.00 | २०५,७००,००० | 0.00 | ७३,५४२,५२६,३२५ | ६,४०२,६३१,४७० | 0.00 | ३,६४५,६७९,८०८ | 0.00 | १०,०४८,३११,२७८ |
| ४५ | ५०६ | नेपाल खानेपानी संस्थान | १२,७०४,९९४,३५० | 0.00 | ८०४,६००,००० | २००,०००,००० | १३,३०९,५९४,३५० | १,८४९,११९,९०१ | 0.00 | ६०६,५७२,५९० | ५०,०००,००० | २,४०५,६९२,४९१ |
| ४६ | ५०७ | काठमाण्डौ उपत्यका खानेपानी व्यवस्थापन बोर्ड | ३५,८९१,२९०,७८४ | 0.00 | २,१२५,५४७,००० | 0.00 | ३८,०१६,८३७,७८४ | ४,०४१,७५३,३५१ | 0.00 | १,०७१,२६८,८८९ | 0.00 | ५,११३,०२२,२३९ |
| ४७ | ५०८ | काठमाण्डौ उपत्यका खानेपानी लिमिटेड | ९४,२७८,९३७ | 0.00 | 0.00 | 0.00 | ९४,२७८,९३७ | ११३,९९६,७७२ | 0.00 | ८,४८५,१०४ | 0.00 | १२२,४८१,८७७ |
| ४८ | ५१३ | स्यार्पु पावर क. लि. | १००,०००,००० | 0.00 | 0.00 | 0.00 | १००,०००,००० | १३,५३४,२४७ | 0.00 | ५,०००,००० | 0.00 | १८,५३४,२४७ |
| १०५ \| जन उपयोगी क्षेत्र जम्मा | | | १२२,१२७,३९०,३९६ | 0.00 | ३,१३५,८४७,००० | २००,०००,००० | १२५,०६३,२३७,३९६ | १२,४२१,०३५,७४१ | 0.00 | ५,३३७,००६,३९० | ५०,०००,००० | १७,७०८,०४२,१३१ |
| १०६ \| वित्तीय क्षेत्र | | | ३ .६ | | | | | | | | | |
| ४९ | ६०४ | कृषि विकास बैंक | २,०८५,२१६ | 0.00 | 0.00 | १,३८५,२१६ | ७००,००० | १२,६९८ | 0.00 | १३,०७१ | १२,९६८ | १२,८०१ |
| ५० | ६०५ | नेपाल ग्रामिण विकास बैंक लिमिटेड | ८९,८२६,८०० | 0.00 | 0.00 | ५९,९५६,७०० | २९,८७०,१०० | २७,५७३,७४१ | 0.00 | २,७०५,६६७ | ३०,९८६,४७१ | -७०७,०६२ |
| ५१ | ६०७ | साना किसान विकास लघुवित्त वित्त संस्था लिमिटेड | १३,७७५,५३९,६०१ | 0.00 | १,५००,०००,००० | १,५४५,७१४,२८६ | १३,७२९,८२५,३१५ | -२,८९१,६९८ | 0.00 | १२१,८७६,१८३ | १४१,८३४,०५४ | -२२,८४९,५६९ |
| १०६ \| वित्तीय क्षेत्र जम्मा | | | १३,८६७,४५१,६१७ | 0.00 | १,५००,०००,००० | १,६०७,०५६,२०२ | १३,७६०,३९५,४१५ | २४,६९४,७४० | 0.00 | १२४,५९४,९२२ | १७२,८३३,४९३ | -२३,५४३,८३१ |
| १०७ \| विकास समिति | | | ३ .११ | | | | | | | | | |
| ५२ | ७०२ | लुम्बिनी विकास कोष | २४,०९९,९६७ | 0.00 | 0.00 | 0.00 | २४,०९९,९६७ | 0.00 | 0.00 | 0.00 | 0.00 | 0.00 |
| ५३ | ७०३ | नगर विकास कोष | २,०३५,८९७,००० | 0.00 | २२३,४२०,००० | ५६,०१२,००० | २,२०३,३०५,००० | -५,५६७,९६३ | 0.00 | ४३,५९६,००१ | १०१,४७७,८९९ | -६३,४४९,८६१ |
| ५४ | ७०५ | काठमाण्डौ उपत्यका विकास प्राधिकरण | १,५९०,२८८,००० | 0.00 | 0.00 | 0.00 | १,५९०,२८८,००० | ४४२,१५९,०७६ | 0.00 | ६३,६११,५२० | ५०,०००,००० | ४५५,७७०,५९६ |
| ५५ | ७०७ | कालिमाटी फलफुल तथा तरकारी बजार विकास समिति | 0.00 | 0.00 | 0.00 | 0.00 | 0.00 | 0.00 | 0.00 | 0.00 | 0.00 | 0.00 |
| जम्मा | | | १५८,२३२,१८४,५३७ | 0.00 | ५,३५६,२६७,००० | १,८८१,३५५,१७२ | १६१,७०७,०९६,३६५ | २४,३००,७१९,४२८ | 0.00 | ६,४७२,९८५,०९१ | ३७५,५५७,९६७ | ३०,३९८,१४६,५५२ |

नेपाल सरकार अर्थ मन्त्रालय आन्तरिक ऋण व्यवस्थापन कार्यालय त्रिपुरेश्वर, काठमाडौं

अनुसूची 3

| सि.नं. | लगानी गरीएको संस्थान/ निकायको नाम | | ऋण लगानी विवरण | | | | | ब्याज | | | | |
|---|---|---|---|---|---|---|---|---|---|---|---|---|
| | संकेत | नाम | गत आ.व. २०८१/८२ सम्मको बाँकी ऋण | यस आ.व. २०८२/८३ मा समायोजन | यस आ.व. २०८२/८३ मा ऋण लगानी | यस आ.व. २०८२/८३ मा साँवा प्राप्त | यस आ.व. २०८२/८३ सम्मको बाँकि ऋण | गत आ.व. २०८१/८२ सम्मको बाँकि ब्याज | यस आ.व. २०८२/८३ मा समायोजन | यस आ.व. २०८२/८३ को ब्याज | यस आ.व. २०८२/८३ मा ब्याज प्राप्त | यस आ.व. २०८२/८३ सम्म प्राप्त हुन बाँकि ब्याज |
| ५६ | ७०८ | जलेश्वर नगर विकास समिति | ५,०००,००० | 0.00 | 0.00 | 0.00 | ५,०००,००० | २१,६५३,२८८ | 0.00 | ६००,००० | 0.00 | २२,२५३,२८८ |
| ५७ | ७०९ | लाहान नगर विकास समिति | ७,०००,००० | 0.00 | 0.00 | 0.00 | ७,०००,००० | ३४,५७२,९३६ | 0.00 | ८४०,००० | 0.00 | ३५,४१२,९३६ |
| ५८ | ७१० | काठमाण्डौ उपत्यका नगर विकास समिति | 0.00 | 0.00 | 0.00 | 0.00 | 0.00 | १६,२०४,६७२ | 0.00 | 0.00 | 0.00 | १६,२०४,६७२ |
| ५९ | ७११ | धुलिखेल नगर विकास समिति | 0.00 | 0.00 | 0.00 | 0.00 | 0.00 | २,४४०,१३० | 0.00 | 0.00 | 0.00 | २,४४०,१३० |
| ६० | ७१२ | दिपायल नगर विकास समिति | ५००,००० | 0.00 | 0.00 | 0.00 | ५००,००० | ३,६६७,४७० | 0.00 | ६०,००० | 0.00 | ३,७२७,४७० |
| ६१ | ७१४ | घरेलु तथा साना उद्योग विकास समिति | १२,७००,००० | 0.00 | 0.00 | 0.00 | १२,७००,००० | 0.00 | 0.00 | 0.00 | 0.00 | 0.00 |
| ६२ | ७१५ | महिला शिप विकास केन्द्र पूल्चोक | १,५००,००० | 0.00 | 0.00 | 0.00 | १,५००,००० | 0.00 | 0.00 | 0.00 | 0.00 | 0.00 |
| ६३ | ७१६ | वन पैदावार विकास समिति | ८८,५००,००० | 0.00 | 0.00 | 0.00 | ८८,५००,००० | १०,३१९,३४२ | 0.00 | ६,१९५,००० | 0.00 | १६,५१४,३४२ |
| १०७ \| विकास समिति जम्मा | | | ३,७६५,४८४,९६७ | 0.00 | २२३,४२०,००० | ५६,०१२,००० | ३,९३२,८९२,९६७ | ५२५,४४८,९५१ | 0.00 | ११४,९०२,५२१ | १५१,४७७,८९९ | ४८८,८७३,५७३ |
| १०८ \| स्थानीय निकाय तथा अन्य इकाई | | | ३ .१२ | | | | | | | | | |
| ६४ | ८०२ | भद्रपूर नगरपालिका | २,१७२,४३६ | 0.00 | 0.00 | 0.00 | २,१७२,४३६ | 0.00 | 0.00 | 0.00 | 0.00 | 0.00 |
| ६५ | ८१२ | पोखरा उपमहानगरपालिका | ३१,५३४,२१५ | 0.00 | 0.00 | 0.00 | ३१,५३४,२१५ | ५७,७३३,६०५ | 0.00 | २,५२२,७३७ | 0.00 | ६०,२५६,३४२ |
| ६६ | ८१३ | गृह पञ्चायत मन्त्रालय | ५९,२५५ | 0.00 | 0.00 | 0.00 | ५९,२५५ | २६४,४८४ | 0.00 | ५,९२६ | 0.00 | २७०,४०९ |
| १०८ \| स्थानीय निकाय तथा अन्य इकाई जम्मा | | | ३३,७६५,९०६ | 0.00 | 0.00 | 0.00 | ३३,७६५,९०६ | ५७,९९८,०८९ | 0.00 | २,५२८,६६३ | 0.00 | ६०,५२६,७५१ |
| १०९ \| अन्तर्राष्ट्रिय एजेन्सीहरू | | | ३ .९ | | | | | | | | | |
| १०९ \| अन्तर्राष्ट्रिय एजेन्सीहरू जम्मा | | | 0.00 | 0.00 | 0.00 | 0.00 | 0.00 | 0.00 | 0.00 | 0.00 | 0.00 | 0.00 |
| LS \| जीविकोपार्जन क्षेत्र | | | ३ .५ | | | | | | | | | |
| LS \| जीविकोपार्जन क्षेत्र जम्मा | | | 0.00 | 0.00 | 0.00 | 0.00 | 0.00 | 0.00 | 0.00 | 0.00 | 0.00 | 0.00 |
| DC \| विकास समुदायहरू | | | ३ .७ | | | | | | | | | |
| जम्मा | | | १५८,२३२,१८४,५३७ | 0.00 | ५,३५६,२६७,००० | १,८८१,३५५,१७२ | १६१,७०७,०९६,३६५ | २४,३००,७१९,४२८ | 0.00 | ६,४७२,९८५,०९१ | ३७५,५५७,९६७ | ३०,३९८,१४६,५५२ |

अनुसूची 3

| सि.नं. | लगानी गरीएको संस्थान/ निकायको नाम | | ऋण लगानी विवरण | | | | | ब्याज | | | | |
|---|---|---|---|---|---|---|---|---|---|---|---|---|
| | संकेत | नाम | गत आ.व. २०८१/८२ सम्मको बाँकी ऋण | यस आ.व. २०८२/८३ मा समायोजन | यस आ.व. २०८२/८३ मा ऋण लगानी | यस आ.व. २०८२/८३ मा सौंवा प्राप्त | यस आ.व. २०८२/८३ सम्मको बाँकि ऋण | गत आ.व. २०८१/८२ सम्मको बाँकि ब्याज | यस आ.व. २०८२/८३ मा समायोजन | यस आ.व. २०८२/८३ को ब्याज | यस आ.व. २०८२/८३ मा ब्याज प्राप्त | यस आ.व. २०८२/८३ सम्म प्राप्त हुन बाँकि ब्याज |
| DC \| विकास समुदायहरू जम्मा | | | 0.00 | 0.00 | 0.00 | 0.00 | 0.00 | 0.00 | 0.00 | 0.00 | 0.00 | 0.00 |
| LGOE \| स्थानीय सरकार र अन्य निकायहरू | | | ३ .८ | | | | | | | | | |
| LGOE \| स्थानीय सरकार र अन्य निकायहरू जम्मा | | | 0.00 | 0.00 | 0.00 | 0.00 | 0.00 | 0.00 | 0.00 | 0.00 | 0.00 | 0.00 |
| जम्मा | | | १५८,२३२,१८४,५३७ | 0.00 | ५,३५६,२६७,००० | १,८८१,३५५,१७२ | १६१,७०७,०९६,३६५ | २४,३००,७१९,४२८ | 0.00 | ६,४७२,९८५,०९१ | ३७५,५५७,९६७ | ३०,३९८,१४६,५५२ |

नेपाल ग्रामीण विकास लघु वित्त वित्तीय संस्था लि. को आ.व. २०८१।८२ सम्मको लगानी गत प्रतिवेदन र यस प्रतिवेदनमा फरकको टिप्पणी लेखाङ्कन नीति तथा टिप्पणी मा उल्लेखित छ ।

नेपाल सरकार
अर्थ मन्त्रालय
सार्वजनिक ऋण व्यवस्थापन कार्यालय
त्रिपुरेश्वर, काठमाडौं

नेपाल सरकार
अर्थ मन्त्रालय
# सार्वजनिक ऋण व्यवस्थापन कार्यालय
लगानी तथा जमानत शाखा
## निकायगत ऋण लगानी विवरण

अनुसूची ३.१

आर्थिक वर्षः २०८२/८३

औद्योगिक क्षेत्र

आन्तरिक ऋण खाता

| सि.नं. | लगानी गरीएको संस्थान/निकायको नाम | | ऋण लगानी विवरण | | | | | ब्याज | | | | |
|---|---|---|---|---|---|---|---|---|---|---|---|---|
| | संकेत | नाम | गत आ.व. २०८१/८२ सम्मको बाँकी ऋण | यस आ.व. २०८२/८३ मा समायोजन | यस आ.व. २०८२/८३ मा ऋण लगानी | यस आ.व. २०८२/८३ मा साँवा प्राप्त | यस आ.व. २०८२/८३ सम्मको बाँकि ऋण | गत आ.व. २०८१/८२ सम्मको बाँकि ब्याज | यस आ.व. २०८२/८३ मा समायोजन | यस आ.व. २०८२/८३ को ब्याज | यस आ.व. २०८२/८३ मा ब्याज प्राप्त | यस आ.व. २०८२/८३ सम्म प्राप्त हुन बाँकि ब्याज |
| १ | १०१ | रघुपति जुट मिल्स | १३७,३४२,००१ | 0.00 | 0.00 | 0.00 | १३७,३४२,००१ | ११,७४१,४३० | 0.00 | ३८५,३११ | 0.00 | १२,१२६,७४० |
| २ | १०२ | बिराटनगर जुट मिल्स लिमिटेड | १,१३७,६९८,२८३ | 0.00 | 0.00 | 0.00 | १,१३७,६९८,२८३ | ३३६,६७०,७१५ | 0.00 | ५२,८५४,८५६ | 0.00 | ३८९,५२५,५७० |
| ३ | १०३ | दुग्ध विकास संस्थान | १,२४९,९७२,००० | 0.00 | 0.00 | 0.00 | १,२४९,९७२,००० | ५६,६८१,७३१ | 0.00 | ६२,४९८,६०० | 0.00 | ११९,१८०,३३१ |
| ४ | १०५ | बिरगन्ज चिनी कारखाना लि. | २५०,०००,००० | 0.00 | 0.00 | 0.00 | २५०,०००,००० | ३७५,७९९,३१५ | 0.00 | ९,७५०,००० | 0.00 | ३८५,५४९,३१५ |
| ५ | १०६ | लुम्बिनी सुगर मिल्स | ८,८००,००० | 0.00 | 0.00 | 0.00 | ८,८००,००० | 0.00 | 0.00 | 0.00 | 0.00 | 0.00 |
| ६ | १११ | कृषि औजार कारखाना लिमिटेड | ७२,३६२,००० | 0.00 | 0.00 | 0.00 | ७२,३६२,००० | ७१,३०३,५१६ | 0.00 | ३,३०७,००० | 0.00 | ७४,६१०,५१६ |
| ७ | ११२ | कृषि चून उद्योग लिमिटेड | ७८,२५२,६८८ | 0.00 | 0.00 | 0.00 | ७८,२५२,६८८ | ६७,९६५,७१२ | 0.00 | ३,१४०,५८६ | 0.00 | ७१,१०६,२९७ |
| ८ | ११४ | भक्तपुर इटा कारखाना लि. | १८२,७८०,०६९ | 0.00 | 0.00 | 0.00 | १८२,७८०,०६९ | २६४,७३४,३२५ | 0.00 | १२,१७८,२०४ | 0.00 | २७६,९१२,५३० |
| ९ | ११५ | हरिसिद्धि ईटा टायल कारखाना | ७८,३४३,००० | 0.00 | 0.00 | 0.00 | ७८,३४३,००० | २८३,६४१,९९४ | 0.00 | १३,३१८,३१० | 0.00 | २९६,९६०,३०४ |
| १० | ११६ | हिमाल सिमेन्ट कम्पनी लिमिटेड | ३११,८४९,८३९ | 0.00 | 0.00 | 0.00 | ३११,८४९,८३९ | ३०५,१७०,६११ | 0.00 | १३,९९७,८५० | 0.00 | ३१९,१६८,४६१ |
| ११ | ११९ | नेपाल मेटल कम्पनी लिमिटेड | ६६,४५२,६९४ | 0.00 | 0.00 | 0.00 | ६६,४५२,६९४ | ३२,१७७,६३६ | 0.00 | १,९०६,५८१ | 0.00 | ३४,०८४,२१७ |
| १२ | १२१ | नेपाल ओरियन्ट म्याग्नेसाईड | ८१९,४९९,९२२ | 0.00 | 0.00 | 0.00 | ८१९,४९९,९२२ | १,७५६,३६५,६४६ | 0.00 | ९९,०६२,९९४ | 0.00 | १,८५५,४२८,६४० |
| जम्मा | | | १२,२०१,५४७,५३५ | 0.00 | २००,०००,००० | 0.00 | १२,४०१,५४७,५३५ | ८,७३९,२७७,०३७ | 0.00 | ६६०,१५१,७३७ | 0.00 | ९,३९९,४२८,७७४ |

अनुसूची 3

| सि.नं. | लगानी गरीएको संस्थान/निकायको नाम | | ऋण लगानी विवरण | | | | | ब्याज | | | | |
|---|---|---|---|---|---|---|---|---|---|---|---|---|
| | संकेत | नाम | गत आ.व. २०८१/८२ सम्मको बाँकी ऋण | यस आ.व. २०८२/८३ मा समायोजन | यस आ.व. २०८२/८३ मा ऋण लगानी | यस आ.व. २०८२/८३ मा साँवा प्राप्त | यस आ.व. २०८२/८३ सम्मको बाँकि ऋण | गत आ.व. २०८१/८२ सम्मको बाँकि ब्याज | यस आ.व. २०८२/८३ मा समायोजन | यस आ.व. २०८२/८३ को ब्याज | यस आ.व. २०८२/८३ मा ब्याज प्राप्त | यस आ.व. २०८२/८३ सम्म प्राप्त हुन बाँकि ब्याज |
| | | प्रा.लि. | | | | | | | | | | |
| १३ | १२४ | हेटौडा कपडा उद्योग | ४२७,४०७,१७६ | ०.०० | ०.०० | ०.०० | ४२७,४०७,१७६ | ५४३,२६७,६५७ | ०.०० | २४,०३२,८६७ | ०.०० | ५६७,३००,५२४ |
| १४ | १२५ | पोखरा होजियारी | १२३,५२० | ०.०० | ०.०० | ०.०० | १२३,५२० | ०.०० | ०.०० | ०.०० | ०.०० | ०.०० |
| १५ | १२६ | बुटवल धागो कारखाना लि. | १,१२०,०९१,१५२ | ०.०० | ०.०० | ०.०० | १,१२०,०९१,१५२ | ६२४,०७०,२१९ | ०.०० | ३१,३११,०९८ | ०.०० | ६५५,३८१,३१६ |
| १६ | १२७ | नेपाल औषधी लिमिटेड | १,२६१,९९५,८७९ | ०.०० | ०.०० | ०.०० | १,२६१,९९५,८७९ | ८००,०५४,३९३ | ०.०० | ६२,०९७,७९४ | ०.०० | ८६२,१५२,१८७ |
| १७ | १२८ | जडीबुटी उत्पादन तथा प्रशोधन केन्द्र लिमिटेड | २००,०००,००० | ०.०० | २००,०००,००० | ०.०० | ४००,०००,००० | २५,२९८,६३० | ०.०० | ११,७८०,८२२ | ०.०० | ३७,०७९,४५२ |
| १८ | १३० | गोरखकाली रबर उद्योग लिमिटेड | १,६९२,३००,००० | ०.०० | ०.०० | ०.०० | १,६९२,३००,००० | १,३९४,९११,२६० | ०.०० | १००,०१५,००० | ०.०० | १,४९४,९२६,२६० |
| १९ | १३२ | जनकपुर चुरोट कारखाना लिमिटेड | २,९४६,२७७,३१२ | ०.०० | ०.०० | ०.०० | २,९४६,२७७,३१२ | १,७७३,०३६,४९३ | ०.०० | १४७,३१३,८६६ | ०.०० | १,९२०,३५०,३५९ |
| २० | ११७ | उदयपुर सिमेन्ट उद्योग लिमिटेड | १६०,०००,००० | ०.०० | ०.०० | ०.०० | १६०,०००,००० | १६,३८५,७५३ | ०.०० | ११,२००,००० | ०.०० | २७,५८५,७५३ |
| जम्मा | | | १२,२०१,५४७,५३५ | ०.०० | २००,०००,००० | ०.०० | १२,४०१,५४७,५३५ | ८,७३९,२७७,०३७ | ०.०० | ६६०,१५१,७३७ | ०.०० | ९,३९९,४२८,७७४ |

नेपाल सरकार
अर्थ मन्त्रालय
सार्वजनिक ऋण व्यवस्थापन कार्यालय
त्रिपुरेश्वर, काठमाण्डौं

अनुसूची 3

नेपाल सरकार
अर्थ मन्त्रालय

अनुसूची ३.१.१

# सार्वजनिक ऋण व्यवस्थापन कार्यालय

लगानी तथा जमानत शाखा

## कार्यक्रमगत ऋण लगानी विवरण

आर्थिक वर्षः २०८२/८३

औद्योगिक क्षेत्र

आन्तरिक ऋण खाता

| सि.नं. | लगानी गरीएको संस्थान/निकायको नाम | | कार्यक्रम | ऋण लगानी विवरण | | | | | ब्याज | | | | |
|---|---|---|---|---|---|---|---|---|---|---|---|---|---|
| | संकेत | नाम | | गत आ.व. २०८१/८२ सम्मको बाँकी ऋण | यस आ.व. २०८२/८३ मा समायोजन | यस आ.व. २०८२/८३ मा ऋण लगानी | यस आ.व. २०८२/८३ मा सौंवा प्राप्त | यस आ.व. २०८२/८३ सम्मको बाँकि ऋण | गत आ.व. २०८१/८२ सम्मको बाँकि ब्याज | यस आ.व. २०८२/८३ मा समायोजन | यस आ.व. २०८२/८३ को ब्याज | यस आ.व. २०८२/८३ मा ब्याज प्राप्त | यस आ.व. २०८२/८३ सम्म प्राप्त हुन बाँकि ब्याज |
| १ | १०१ | रघुपति जुट मिल्स | विकास ऋणपत्र २०४६, विशेष ऋणपत्र २०४८(घ) र (ङ) | १३२,८९८,८९६ | 0.00 | 0.00 | 0.00 | १३२,८९८,८९६ | 0.00 | 0.00 | 0.00 | 0.00 | 0.00 |
| २ | १०१ | रघुपति जुट मिल्स | कार्यक्रम नखुलेको | २,९६८,१०५ | 0.00 | 0.00 | 0.00 | २,९६८,१०५ | ९,२६२,९४५ | 0.00 | २९६,८११ | 0.00 | ९,५५९,७५६ |
| ३ | १०१ | रघुपति जुट मिल्स | कार्यक्रम नखुलेको १ | १,४७५,००० | 0.00 | 0.00 | 0.00 | १,४७५,००० | २,४७८,४८५ | 0.00 | ८८,५०० | 0.00 | २,५६६,९८५ |
| ४ | १०२ | बिराटनगर जुट मिल्स लिमिटेड | विशेष ऋणपत्र २०४८ घ र अन्य | ९६,६०१,१७३ | 0.00 | 0.00 | 0.00 | ९६,६०१,१७३ | 0.00 | 0.00 | 0.00 | 0.00 | 0.00 |
| ५ | १०२ | बिराटनगर जुट मिल्स लिमिटेड | प्रशासनिक खर्च-१ | १,०४१,०९७,११० | 0.00 | 0.00 | 0.00 | १,०४१,०९७,११० | ३३६,६७०,७१५ | 0.00 | ५२,८५४,८५६ | 0.00 | ३८९,५२५,५७० |
| ६ | १०३ | दुग्ध विकास संस्थान | वित्तिय समस्या व्यवस्थापन | २००,०००,००० | 0.00 | 0.00 | 0.00 | २००,०००,००० | १०,७१०,५३२ | 0.00 | १०,०००,००० | 0.00 | २०,७१०,५३२ |
| ७ | १०३ | दुग्ध विकास संस्थान | दुग्ध उत्पादक किसानहरुको रकम भुक्तानी गर्न | ८९९,९७२,००० | 0.00 | 0.00 | 0.00 | ८९९,९७२,००० | ४३,१०७,८१३ | 0.00 | ४४,९९८,६०० | 0.00 | ८८,१०६,४१३ |
| ८ | १०३ | दुग्ध विकास संस्थान | मुख्य मुख्य मेशिनहरु क्रमश पदस्थापन गरी आधुनिकीकरण अटोमेशन गर्न | १५०,०००,००० | 0.00 | 0.00 | 0.00 | १५०,०००,००० | २,८६३,३८६ | 0.00 | ७,५००,००० | 0.00 | १०,३६३,३८६ |
| ९ | १०५ | बिरगन्ज चिनी कारखाना लि. | आन्तरिक राजश्व कार्यालय पर्सा मार्फत ऋण लगानी | १००,०००,००० | 0.00 | 0.00 | 0.00 | १००,०००,००० | 0.00 | 0.00 | 0.00 | 0.00 | 0.00 |
| जम्मा | | | | १२,२०१,५४७,५३५ | 0.00 | २००,०००,००० | 0.00 | १२,४०१,५४७,५३५ | ८,७३९,२७७,०३७ | 0.00 | ६६०,१५१,७३७ | 0.00 | ९,३९९,४२८,७७४ |

अनुसूची 3

| सि.नं. | लगानी गरीएको संस्थान/निकायको नाम | | कार्यक्रम | ऋण लगानी विवरण | | | | | ब्याज | | | | |
|---|---|---|---|---|---|---|---|---|---|---|---|---|---|
| | संकेत | नाम | | गत आ.व. २०८१/८२ सम्मको बाँकी ऋण | यस आ.व. २०८२/८३ मा समायोजन | यस आ.व. २०८२/८३ मा ऋण लगानी | यस आ.व. २०८२/८३ मा साँवा प्राप्त | यस आ.व. २०८२/८३ सम्मको बाँकि ऋण | गत आ.व. २०८१/८२ सम्मको बाँकि ब्याज | यस आ.व. २०८२/८३ मा समायोजन | यस आ.व. २०८२/८३ को ब्याज | यस आ.व. २०८२/८३ मा ब्याज प्राप्त | यस आ.व. २०८२/८३ सम्म प्राप्त हुन बाँकि ब्याज |
| १० | १०५ | बिरगन्ज चिनी कारखाना लि. | उल्लेख नभएको | १५०,०००,००० | 0.00 | 0.00 | 0.00 | १५०,०००,००० | ३७५,७९९,३१५ | 0.00 | ९,७५०,००० | 0.00 | ३८५,५४९,३१५ |
| ११ | १०६ | लुम्बिनी सुगर मिल्स | वित्तिय व्यवस्था तथा विविध लगानी | ८,८००,००० | 0.00 | 0.00 | 0.00 | ८,८००,००० | 0.00 | 0.00 | 0.00 | 0.00 | 0.00 |
| १२ | १११ | कृषि औजार कारखाना लिमिटेड | कार्य सञ्चालन | ५००,००० | 0.00 | 0.00 | 0.00 | ५००,००० | १,४५३,३३० | 0.00 | ५०,००० | 0.00 | १,५०३,३३० |
| १३ | १११ | कृषि औजार कारखाना लिमिटेड | वित्तिय व्यवस्था तथा विविध लगानी | ६१,९००,००० | 0.00 | 0.00 | 0.00 | ६१,९००,००० | ६८,४४४,७०७ | 0.00 | ३,२५७,००० | 0.00 | ७१,७०१,७०७ |
| १४ | १११ | कृषि औजार कारखाना लिमिटेड | कर्मचारी तलब भत्ता | ९,९६२,००० | 0.00 | 0.00 | 0.00 | ९,९६२,००० | 0.00 | 0.00 | 0.00 | 0.00 | 0.00 |
| १५ | १११ | कृषि औजार कारखाना लिमिटेड | मेसिनरी औजार मर्मत तथा अन्य खर्च | 0.00 | 0.00 | 0.00 | 0.00 | 0.00 | १,४०५,४७९ | 0.00 | 0.00 | 0.00 | १,४०५,४७९ |
| १६ | ११२ | कृषि चून उद्योग लिमिटेड | कर्मचारीलाई स्वेच्छिक अवकाशको दायित्व भुक्तानी गर्न | ४८,३१६,७०० | 0.00 | 0.00 | 0.00 | ४८,३१६,७०० | ६७,९६५,७१२ | 0.00 | ३,१४०,५८६ | 0.00 | ७१,१०६,२९७ |
| १७ | ११२ | कृषि चून उद्योग लिमिटेड | कर्मचारीलाई स्वेच्छिक अवकाश दिनका लागि लाग्ने खर्च | २९,९३५,९८८ | 0.00 | 0.00 | 0.00 | २९,९३५,९८८ | 0.00 | 0.00 | 0.00 | 0.00 | 0.00 |
| १८ | ११४ | भक्तपुर इटा कारखाना लि. | विघूत महशूल तिर्न र कोईला खरिद गर्न | ८,५००,००० | 0.00 | 0.00 | 0.00 | ८,५००,००० | २१,१९०,०७४ | 0.00 | ८५०,००० | 0.00 | २२,०४०,०७४ |
| १९ | ११४ | भक्तपुर इटा कारखाना लि. | निजीकरण इकाइ, अ.म.को धरौटी खाताबाट लगानी | १७४,२८०,०६९ | 0.00 | 0.00 | 0.00 | १७४,२८०,०६९ | २४३,५४४,२५१ | 0.00 | ११,३२८,२०४ | 0.00 | २५४,८७२,४५६ |
| २० | ११५ | हरिसिद्धि ईटा टायल कारखाना | वित्तिय व्यवस्था तथा विविध लगानी | ७८,३४३,००० | 0.00 | 0.00 | 0.00 | ७८,३४३,००० | २८३,६४१,९९४ | 0.00 | १३,३१८,३१० | 0.00 | २९६,९६०,३०४ |
| २१ | ११६ | हिमाल सिमेन्ट कम्पनी लिमिटेड | नेपाल सरकारले जर्मन सरकारलाई उपलब्ध गराउनू पर्ने अन्तःशूल्क, कर र बिक्री कर | १०६,०७९,८३९ | 0.00 | 0.00 | 0.00 | १०६,०७९,८३९ | ५,५९८,९०४ | 0.00 | 0.00 | 0.00 | ५,५९८,९०४ |
| जम्मा | | | | १२,२०१,५४७,५३५ | 0.00 | २००,०००,००० | 0.00 | १२,४०१,५४७,५३५ | ८,७३९,२७७,०३७ | 0.00 | ६६०,१५१,७३७ | 0.00 | ९,३९९,४२८,७७४ |

अनुसूची 3

| सि.नं. | लगानी गरीएको संस्थान/निकायको नाम | | कार्यक्रम | ऋण लगानी विवरण | | | | | ब्याज | | | | |
|---|---|---|---|---|---|---|---|---|---|---|---|---|---|
| | संकेत | नाम | | गत आ.व. २०८१/८२ सम्मको बाँकी ऋण | यस आ.व. २०८२/८३ मा समायोजन | यस आ.व. २०८२/८३ मा ऋण लगानी | यस आ.व. २०८२/८३ मा साँवा प्राप्त | यस आ.व. २०८२/८३ सम्मको बाँकि ऋण | गत आ.व. २०८१/८२ सम्मको बाँकि ब्याज | यस आ.व. २०८२/८३ मा समायोजन | यस आ.व. २०८२/८३ को ब्याज | यस आ.व. २०८२/८३ मा ब्याज प्राप्त | यस आ.व. २०८२/८३ सम्म प्राप्त हुन बाँकि ब्याज |
| २२ | ११६ | हिमाल सिमेन्ट कम्पनी लिमिटेड | वित्तिय व्यवस्था तथा विविध लगानी | १५,५७०,००० | ०.०० | ०.०० | ०.०० | १५,५७०,००० | ५५,४२९,६४१ | ०.०० | १,६३४,८५० | ०.०० | ५७,०६४,४९१ |
| २३ | ११६ | हिमाल सिमेन्ट कम्पनी लिमिटेड | तत्कालिन कर्मचारीहरुको दायित्व रकम भूक्तानी गर्न | १९०,२००,००० | ०.०० | ०.०० | ०.०० | १९०,२००,००० | २४४,१४२,०६६ | ०.०० | १२,३६३,००० | ०.०० | २५६,५०५,०६६ |
| २४ | ११९ | नेपाल मेटल कम्पनी लिमिटेड | कर्मचारीहरुको स्वेच्छिक अवकास प्रयोजन | ६३,५५२,६९४ | ०.०० | ०.०० | ०.०० | ६३,५५२,६९४ | ३२,१७७,६३६ | ०.०० | १,९०६,५८१ | ०.०० | ३४,०८४,२१७ |
| २५ | ११९ | नेपाल मेटल कम्पनी लिमिटेड | तलव भत्ता तथा प्रशासनिक खर्च र संचालन | २,९००,००० | ०.०० | ०.०० | ०.०० | २,९००,००० | ०.०० | ०.०० | ०.०० | ०.०० | ०.०० |
| २६ | १२१ | नेपाल ओरियन्ट म्याग्नेसाईड प्रा.लि. | मू.अ.करको सांवा ब्याज भूक्तानी गर्न, तलव भत्ता प्रशासनिक खर्च, कानून व्यवसायीको पारिश्रमिक | ७७७,२८७,२३० | ०.०० | ०.०० | ०.०० | ७७७,२८७,२३० | १,४६९,३७०,०९५ | ०.०० | ९३,२७४,४६८ | ०.०० | १,५६२,६४४,५६३ |
| २७ | १२१ | नेपाल ओरियन्ट म्याग्नेसाईड प्रा.लि. | विशेष ऋणपत्र २०४८ (च), २०४८(छ), २०४८(ज) | ३९,९८७,६९२ | ०.०० | ०.०० | ०.०० | ३९,९८७,६९२ | २८४,१३३,१२१ | ०.०० | ५,५९८,२७७ | ०.०० | २८९,७३१,३९८ |
| २८ | १२१ | नेपाल ओरियन्ट म्याग्नेसाईड प्रा.लि. | वित्तिय व्यवस्था तथा विविध लगानी | १,२२५,००० | ०.०० | ०.०० | ०.०० | १,२२५,००० | १,६१५,०८७ | ०.०० | ११०,२५० | ०.०० | १,७२५,३३७ |
| २९ | १२१ | नेपाल ओरियन्ट म्याग्नेसाईड प्रा.लि. | नखुलेको कार्यक्रम | १,०००,००० | ०.०० | ०.०० | ०.०० | १,०००,००० | १,२४७,३४२ | ०.०० | ८०,००० | ०.०० | १,३२७,३४२ |
| ३० | १२४ | हेटौडा कपडा उद्योग | अवकास प्राप्त कर्मचारीको तलव भत्ता | २५०,०००,००० | ०.०० | ०.०० | ०.०० | २५०,०००,००० | ३०२,२६३,०८७ | ०.०० | १२,५००,००० | ०.०० | ३१४,७६३,०८७ |
| ३१ | १२४ | हेटौडा कपडा उद्योग | वित्तिय व्यवस्था तथा विविध लगानी | ५२,९२०,००० | ०.०० | ०.०० | ०.०० | ५२,९२०,००० | ८१,५५४,७१४ | ०.०० | ३,४४१,२०१ | ०.०० | ८४,९९५,९१४ |
| ३२ | १२४ | हेटौडा कपडा उद्योग | ऋणको सांवा ब्याज भूक्तानी गर्न | १२४,४८७,१७६ | ०.०० | ०.०० | ०.०० | १२४,४८७,१७६ | १५९,४४९,८५६ | ०.०० | ८,०९१,६६६ | ०.०० | १६७,५४१,५२३ |
| जम्मा | | | | १२,२०१,५४७,५३५ | ०.०० | २००,०००,००० | ०.०० | १२,४०१,५४७,५३५ | ८,७३९,२७७,०३७ | ०.०० | ६६०,१५१,७३७ | ०.०० | ९,३९९,४२८,७७४ |

40.1.113/pro_admin/reports/annual-three-projects?source_origin=1&fiscal_year_id=10&document_title=कार्यक्रमगत+ऋण+लगानी+विवरण&sector_id=2

अनुसूची 3

| सि.नं. | लगानी गरीएको संस्थान/निकायको नाम | | कार्यक्रम | ऋण लगानी विवरण | | | | | ब्याज | | | | |
|---|---|---|---|---|---|---|---|---|---|---|---|---|---|
| | संकेत | नाम | | गत आ.व. २०८१/८२ सम्मको बाँकी ऋण | यस आ.व. २०८२/८३ मा समायोजन | यस आ.व. २०८२/८३ मा ऋण लगानी | यस आ.व. २०८२/८३ मा साँवा प्राप्त | यस आ.व. २०८२/८३ सम्मको बाँकि ऋण | गत आ.व. २०८१/८२ सम्मको बाँकि ब्याज | यस आ.व. २०८२/८३ मा समायोजन | यस आ.व. २०८२/८३ को ब्याज | यस आ.व. २०८२/८३ मा ब्याज प्राप्त | यस आ.व. २०८२/८३ सम्म प्राप्त हुन बाँकि ब्याज |
| ३३ | १२५ | पोखरा होजियारी | वित्तिय व्यवस्था तथा विविध लगानी | १२३,५२० | ०.०० | ०.०० | ०.०० | १२३,५२० | ०.०० | ०.०० | ०.०० | ०.०० | ०.०० |
| ३४ | १२६ | बुटवल धागो कारखाना लि. | जमानती कमिशनको रकम ऋण लगानी | ११४,५८१,८४१ | ०.०० | ०.०० | ०.०० | ११४,५८१,८४१ | ३२,०३९,१६२ | ०.०० | १,१४५,८१८ | ०.०० | ३३,१८४,९८१ |
| ३५ | १२६ | बुटवल धागो कारखाना लि. | तलव, भत्ता, प्रशासनिक खर्च तथा कर्मचारीको दायित्व भूक्तानी गर्न | १,००५,५०९,३११ | ०.०० | ०.०० | ०.०० | १,००५,५०९,३११ | ५९२,०३१,०५७ | ०.०० | ३०,१६५,२७९ | ०.०० | ६२२,१९६,३३६ |
| ३६ | १२७ | नेपाल औषधी लिमिटेड | भौतिक संरचना एवं मेशिनरी उपकरण मर्मत र अवकाश कर्मचारीको भुक्तानी | १६०,२००,००० | ०.०० | ०.०० | ०.०० | १६०,२००,००० | ९७,४४४,११२ | ०.०० | ७,००८,००० | ०.०० | १०४,४५२,११२ |
| ३७ | १२७ | नेपाल औषधी लिमिटेड | तलव भत्ता तथा प्रशासनिक खर्च र संचालन | १,०६१,९९५,८७९ | ०.०० | ०.०० | ०.०० | १,०६१,९९५,८७९ | ६९४,३२८,६०९ | ०.०० | ५३,०९९,७९४ | ०.०० | ७४७,४२८,४०३ |
| ३८ | १२७ | नेपाल औषधी लिमिटेड | हेमोडाइलसिस इकाइ निर्माण तथा अवकास प्राप्त कर्मचारीको अनिवार्य दायित्व भुक्तानी गर्न | ३९,८००,००० | ०.०० | ०.०० | ०.०० | ३९,८००,००० | ८,२८१,६७१ | ०.०० | १,९९०,००० | ०.०० | १०,२७१,६७१ |
| ३९ | १२८ | जडीबुटी उत्पादन तथा प्रशोधन केन्द्र लिमिटेड | व्यवसायिक कार्ययोजना कार्यान्वयन गर्न | २००,०००,००० | ०.०० | ०.०० | ०.०० | २००,०००,००० | २५,२९८,६३० | ०.०० | १०,०००,००० | ०.०० | ३५,२९८,६३० |
| ४० | १२८ | जडीबुटी उत्पादन तथा प्रशोधन केन्द्र लिमिटेड | जडीबुटी उत्पादन तथा प्रशोधन कम्पनी लिमिटेड | ०.०० | ०.०० | २००,०००,००० | ०.०० | २००,०००,००० | ०.०० | ०.०० | १,७८०,८२२ | ०.०० | १,७८०,८२२ |
| ४१ | १३० | गोरखकाली रबर उद्योग लिमिटेड | उद्योग पुनसंरचना | ३७५,०००,००० | ०.०० | ०.०० | ०.०० | ३७५,०००,००० | ८९४,८९९,२७६ | ०.०० | ३४,१५०,००० | ०.०० | ९२९,०४९,२७६ |
| ४२ | १३० | गोरखकाली रबर उद्योग लिमिटेड | तलव भत्ता तथा प्रशासनिक खर्च र संचालन | १,३१७,३००,००० | ०.०० | ०.०० | ०.०० | १,३१७,३००,००० | ५००,०११,९८४ | ०.०० | ६५,८६५,००० | ०.०० | ५६५,८७६,९८४ |
| ४३ | १३२ | जनकपुर चुरोट कारखाना | प्रशासनिक खर्च तथा ऋण तिर्न | २,९४६,२७७,३१२ | ०.०० | ०.०० | ०.०० | २,९४६,२७७,३१२ | १,७७३,०३६,४९३ | ०.०० | १४७,३१३,८६६ | ०.०० | १,९२०,३५०,३५९ |
| जम्मा | | | | १२,२०१,५४७,५३५ | ०.०० | २००,०००,००० | ०.०० | १२,४०१,५४७,५३५ | ८,७३९,२७७,०३७ | ०.०० | ६६०,१५१,७३७ | ०.०० | ९,३९९,४२८,७७४ |

अनुसूची 3

| सि.नं. | लगानी गरीएको संस्थान/निकायको नाम | | कार्यक्रम | ऋण लगानी विवरण | | | | | ब्याज | | | | |
|---|---|---|---|---|---|---|---|---|---|---|---|---|---|
| | संकेत | नाम | | गत आ.व. २०८१/८२ सम्मको बाँकी ऋण | यस आ.व. २०८२/८३ मा समायोजन | यस आ.व. २०८२/८३ मा ऋण लगानी | यस आ.व. २०८२/८३ मा साँवा प्राप्त | यस आ.व. २०८२/८३ सम्मको बाँकि ऋण | गत आ.व. २०८१/८२ सम्मको बाँकि ब्याज | यस आ.व. २०८२/८३ मा समायोजन | यस आ.व. २०८२/८३ को ब्याज | यस आ.व. २०८२/८३ मा ब्याज प्राप्त | यस आ.व. २०८२/८३ सम्म प्राप्त हुन बाँकि ब्याज |
| | | लिमिटेड | | | | | | | | | | | |
| ४४ | ११७ | उदयपुर सिमेन्ट उद्योग लिमिटेड | मेशिनरी मर्मत संभार | १६०,०००,००० | 0.00 | 0.00 | 0.00 | १६०,०००,००० | १६,३८५,७५३ | 0.00 | ११,२००,००० | 0.00 | २७,५८५,७५३ |
| जम्मा | | | | १२,२०१,५४७,५३५ | 0.00 | २००,०००,००० | 0.00 | १२,४०१,५४७,५३५ | ८,७३९,२७७,०३७ | 0.00 | ६६०,१५१,७३७ | 0.00 | ९,३९९,४२८,७७४ |

नेपाल सरकार
अर्थ मन्त्रालय
सार्वजनिक ऋण व्यवस्थापन कार्यालय
त्रिपुरेश्वर, काठमाण्डौं

अनुसूची 3

नेपाल सरकार
अर्थ मन्त्रालय

अनुसूची ३.२

# सार्वजनिक ऋण व्यवस्थापन कार्यालय

## लगानी तथा जमानत शाखा

## निकायगत ऋण लगानी विवरण

आर्थिक वर्षः २०८२/८३

व्यापार क्षेत्र

आन्तरिक ऋण खाता

| सि.नं. | लगानी गरीएको संस्थान/ निकायको नाम | | ऋण लगानी विवरण | | | | | ब्याज | | | | |
|---|---|---|---|---|---|---|---|---|---|---|---|---|
| | संकेत | नाम | गत आ.व. २०८१/८२ सम्मको बाँकी ऋण | यस आ.व. २०८२/८३ मा समायोजन | यस आ.व. २०८२/८३ मा ऋण लगानी | यस आ.व. २०८२/८३ मा साँवा प्राप्त | यस आ.व. २०८२/८३ सम्मको बाँकि ऋण | गत आ.व. २०८१/८२ सम्मको बाँकि ब्याज | यस आ.व. २०८२/८३ मा समायोजन | यस आ.व. २०८२/८३ को ब्याज | यस आ.व. २०८२/८३ मा ब्याज प्राप्त | यस आ.व. २०८२/८३ सम्म प्राप्त हुन बाँकि ब्याज |
| १ | २०२ | नेपाल आयल निगम | ०.०० | ०.०० | ०.०० | ०.०० | ०.०० | ० | ०.०० | ०.०० | ०.०० | ० |
| २ | २०८ | जुट विकास ब्यापार संस्थान | १११,३८९,००४ | ०.०० | ०.०० | ०.०० | १११,३८९,००४ | ०.०० | ०.०० | ०.०० | ०.०० | ०.०० |
| ३ | २१० | घरेलु शिल्पकला बिक्री भण्डार | ४७,२५२,४७१ | ०.०० | ०.०० | ०.०० | ४७,२५२,४७१ | १३१,७९३,१७९ | ०.०० | ५,६२८,५३५ | ०.०० | १३७,४२१,७१४ |
| ४ | २१३ | मेची धान चामल निर्यात कम्पनी | २०९,१७४,२९० | ०.०० | ०.०० | ०.०० | २०९,१७४,२९० | ०.०० | ०.०० | ०.०० | ०.०० | ०.०० |
| ५ | २१४ | सगरमाथा धान चामल निर्यात कम्पनी | १४८,७३८,११७ | ०.०० | ०.०० | ०.०० | १४८,७३८,११७ | ०.०० | ०.०० | ०.०० | ०.०० | ०.०० |
| ६ | २१५ | जनकपुर धान चामल निर्यात कम्पनी | १००,८१२,१७९ | ०.०० | ०.०० | ०.०० | १००,८१२,१७९ | ०.०० | ०.०० | ०.०० | ०.०० | ०.०० |
| ७ | २१६ | लुम्बिनी धान चामल निर्यात कम्पनी | ४२,१२१,८८५ | ०.०० | ०.०० | ०.०० | ४२,१२१,८८५ | ०.०० | ०.०० | ०.०० | ०.०० | ०.०० |
| ८ | २१७ | सेती महाकाली धान चामल निर्यात कम्पानी | २८७,४०१,५०८ | ०.०० | ०.०० | ०.०० | २८७,४०१,५०८ | ०.०० | ०.०० | ०.०० | ०.०० | ०.०० |
| ९ | २१८ | सुदुर पश्चिमाञ्चल धान चामल निर्यात कम्पनी | ११९,४१६,३३१ | ०.०० | ०.०० | ०.०० | ११९,४१६,३३१ | ०.०० | ०.०० | ०.०० | ०.०० | ०.०० |
| १० | २०१ | खाद्य व्यवस्था तथा व्यापार कम्पनी लिमिटेड | ३२७,७६८,४०२ | ०.०० | ०.०० | ०.०० | ३२७,७६८,४०२ | १२९,८७०,४९८ | ०.०० | १६,१७६,२६२ | ०.०० | १४६,०४६,७५९ |

अनुसूची 3

| सि.नं. | लगानी गरीएको संस्थान/ निकायको नाम | | ऋण लगानी विवरण | | | | | ब्याज | | | | |
|---|---|---|---|---|---|---|---|---|---|---|---|---|
| | संकेत | नाम | गत आ.व. २०८१/८२ सम्मको बाँकी ऋण | यस आ.व. २०८२/८३ मा समायोजन | यस आ.व. २०८२/८३ मा ऋण लगानी | यस आ.व. २०८२/८३ मा साँवा प्राप्त | यस आ.व. २०८२/८३ सम्मको बाँकि ऋण | गत आ.व. २०८१/८२ सम्मको बाँकि ब्याज | यस आ.व. २०८२/८३ मा समायोजन | यस आ.व. २०८२/८३ को ब्याज | यस आ.व. २०८२/८३ मा ब्याज प्राप्त | यस आ.व. २०८२/८३ सम्म प्राप्त हुन बाँकि ब्याज |
| जम्मा | | | १,३९४,०७४,१८७ | ०.०० | ०.०० | ०.०० | १,३९४,०७४,१८७ | २६१,६६३,६७७ | ०.०० | २१,८०४,७९६ | ०.०० | २८३,४६८,४७३ |

नेपाल सरकार
अर्थ मन्त्रालय
सार्वजनिक ऋण व्यवस्थापन कार्यालय
त्रिपुरेश्वर, काठमाण्डौं

अनुसूची 3

नेपाल सरकार
अर्थ मन्त्रालय

अनुसूची ३.२.१

# सार्वजनिक ऋण व्यवस्थापन कार्यालय

## लगानी तथा जमानत शाखा

## कार्यक्रमगत ऋण लगानी विवरण

आर्थिक वर्षः २०८२/८३

व्यापार क्षेत्र

आन्तरिक ऋण खाता

| सि.नं. | लगानी गरीएको संस्थान/निकायको नाम | | कार्यक्रम | ऋण लगानी विवरण | | | | | ब्याज | | | | |
|---|---|---|---|---|---|---|---|---|---|---|---|---|---|
| | संकेत | नाम | | गत आ.व. २०८१/८२ सम्मको बाँकी ऋण | यस आ.व. २०८२/८३ मा समायोजन | यस आ.व. २०८२/८३ मा ऋण लगानी | यस आ.व. २०८२/८३ मा साँवा प्राप्त | यस आ.व. २०८२/८३ सम्मको बाँकि ऋण | गत आ.व. २०८१/८२ सम्मको बाँकि ब्याज | यस आ.व. २०८२/८३ मा समायोजन | यस आ.व. २०८२/८३ को ब्याज | यस आ.व. २०८२/८३ मा ब्याज प्राप्त | यस आ.व. २०८२/८३ सम्म प्राप्त हुन बाँकि ब्याज |
| १ | २०२ | नेपाल आयल निगम | नेपाल आयल निगमका लागि ऋण | ०.०० | ०.०० | ०.०० | ०.०० | ०.०० | ० | ०.०० | ०.०० | ०.०० | ० |
| २ | २०८ | जुट विकास व्यापार संस्थान | जुट विकास आन्तरिक | १११,३८९,००४ | ०.०० | ०.०० | ०.०० | १११,३८९,००४ | ०.०० | ०.०० | ०.०० | ०.०० | ०.०० |
| ३ | २१० | घरेलु शिल्पकला बिक्री भण्डार | शोरुमको भाडा | ७५९,३०६ | ०.०० | ०.०० | ०.०० | ७५९,३०६ | १,०९६,४८० | ०.०० | ४९,३५५ | ०.०० | १,१४५,८३५ |
| ४ | २१० | घरेलु शिल्पकला बिक्री भण्डार | कर्मचारी अवकाश कार्यक्रम | ४६,४९३,१६५ | ०.०० | ०.०० | ०.०० | ४६,४९३,१६५ | १३०,६९६,६९९ | ०.०० | ५,५७९,१८० | ०.०० | १३६,२७५,८७९ |
| ५ | २१३ | मेची धान चामल निर्यात कम्पनी | विशेष ऋणपत्र २०४८(ग) र (छ) | २०९,१७४,२९० | ०.०० | ०.०० | ०.०० | २०९,१७४,२९० | ०.०० | ०.०० | ०.०० | ०.०० | ०.०० |
| ६ | २१४ | सगरमाथा धान चामल निर्यात कम्पनी | विशेष ऋणपत्र २०४८(ग) र (छ) | १४८,७३८,११७ | ०.०० | ०.०० | ०.०० | १४८,७३८,११७ | ०.०० | ०.०० | ०.०० | ०.०० | ०.०० |
| ७ | २१५ | जनकपुर धान चामल निर्यात कम्पनी | विशेष ऋणपत्र २०४८ ख र ग | १००,८१२,१७९ | ०.०० | ०.०० | ०.०० | १००,८१२,१७९ | ०.०० | ०.०० | ०.०० | ०.०० | ०.०० |
| ८ | २१६ | लुम्बिनी धान चामल निर्यात कम्पनी | विशेष ऋणपत्र २०४८ ख र ग | ४२,१२१,८८५ | ०.०० | ०.०० | ०.०० | ४२,१२१,८८५ | ०.०० | ०.०० | ०.०० | ०.०० | ०.०० |
| ९ | २१७ | सेती महाकाली धान चामल निर्यात कम्पानी | विशेष ऋणपत्र २०४८(ग) र (छ) | २८७,४०१,५०८ | ०.०० | ०.०० | ०.०० | २८७,४०१,५०८ | ०.०० | ०.०० | ०.०० | ०.०० | ०.०० |
| १० | २१८ | सुदुर पश्चिमाञ्चल धान | विशेष ऋणपत्र २०४८ (ग) | ६२,७४५,५४० | ०.०० | ०.०० | ०.०० | ६२,७४५,५४० | ०.०० | ०.०० | ०.०० | ०.०० | ०.०० |
| जम्मा | | | | १,३९४,०७४,१८७ | ०.०० | ०.०० | ०.०० | १,३९४,०७४,१८७ | २६१,६६३,६७७ | ०.०० | २१,८०४,७९६ | ०.०० | २८३,४६८,४७३ |

अनुसूची 3

| सि.नं. | लगानी गरीएको संस्थान/निकायको नाम | | कार्यक्रम | ऋण लगानी विवरण | | | | | ब्याज | | | | |
|---|---|---|---|---|---|---|---|---|---|---|---|---|---|
| | संकेत | नाम | | गत आ.व. २०८१/८२ सम्मको बाँकी ऋण | यस आ.व. २०८२/८३ मा समायोजन | यस आ.व. २०८२/८३ मा ऋण लगानी | यस आ.व. २०८२/८३ मा साँवा प्राप्त | यस आ.व. २०८२/८३ सम्मको बाँकि ऋण | गत आ.व. २०८१/८२ सम्मको बाँकि ब्याज | यस आ.व. २०८२/८३ मा समायोजन | यस आ.व. २०८२/८३ को ब्याज | यस आ.व. २०८२/८३ मा ब्याज प्राप्त | यस आ.व. २०८२/८३ सम्म प्राप्त हुन बाँकि ब्याज |
| | | चामल निर्यात कम्पनी | | | | | | | | | | | |
| ११ | २१८ | सुदुर पश्चिमाञ्चल धान चामल निर्यात कम्पनी | कार्यक्रम नखुलेको | ५६,६७०,७९१ | 0.00 | 0.00 | 0.00 | ५६,६७०,७९१ | 0.00 | 0.00 | 0.00 | 0.00 | 0.00 |
| १२ | २०१ | खाद्य व्यवस्था तथा व्यापार कम्पनी लिमिटेड | विभिन्न प्रशासनिक खर्च (साविकको नेशनल ट्रेडिङ्ग अन्तर्गत) | ३२३,५२५,२३२ | 0.00 | 0.00 | 0.00 | ३२३,५२५,२३२ | १२९,८७०,४९८ | 0.00 | १६,१७६,२६२ | 0.00 | १४६,०४६,७५९ |
| १३ | २०१ | खाद्य व्यवस्था तथा व्यापार कम्पनी लिमिटेड | विशेष ऋण २०४८ घ (साविकको नेपाल खाद्य संस्थान अन्तर्गत) | ४,२४३,१७० | 0.00 | 0.00 | 0.00 | ४,२४३,१७० | 0.00 | 0.00 | 0.00 | 0.00 | 0.00 |
| जम्मा | | | | १,३९४,०७४,१८७ | 0.00 | 0.00 | 0.00 | १,३९४,०७४,१८७ | २६१,६६३,६७७ | 0.00 | २१,८०४,७९६ | 0.00 | २८३,४६८,४७३ |

नेपाल सरकार
अर्थ मन्त्रालय
वैदेशिक ऋण व्यवस्थापन कार्यालय
त्रिपुरेश्वर, काठमाडौं

नेपाल सरकार
अर्थ मन्त्रालय

अनुसूची ३.३

# सार्वजनिक ऋण व्यवस्थापन कार्यालय

## लगानी तथा जमानत शाखा

## निकायगत ऋण लगानी विवरण

आर्थिक वर्ष: २०८२/८३

सेवा क्षेत्र

आन्तरिक ऋण खाता

| सि.नं. | लगानी गरीएको संस्थान/ निकायको नाम | | ऋण लगानी विवरण | | | | | ब्याज | | | | |
|---|---|---|---|---|---|---|---|---|---|---|---|---|
| | संकेत | नाम | गत आ.व. २०८१/८२ सम्मको बाँकी ऋण | यस आ.व. २०८२/८३ मा समायोजन | यस आ.व. २०८२/८३ मा ऋण लगानी | यस आ.व. २०८२/८३ मा साँवा प्राप्त | यस आ.व. २०८२/८३ सम्मको बाँकि ऋण | गत आ.व. २०८१/८२ सम्मको बाँकि ब्याज | यस आ.व. २०८२/८३ मा समायोजन | यस आ.व. २०८२/८३ को ब्याज | यस आ.व. २०८२/८३ मा ब्याज प्राप्त | यस आ.व. २०८२/८३ सम्म प्राप्त हुन बाँकि ब्याज |
| १ | ३०१ | नेपाल वायु सेवा निगम | ५८९,३२६,८९६ | 0.00 | 0.00 | 0.00 | ५८९,३२६,८९६ | ९५१,०७१,०३६ | 0.00 | ४३,०४९,७६९ | 0.00 | ९९४,१२०,८०५ |
| २ | ३०२ | नेपाल नागरिक उड्डयण प्राधिकरण | ९३६,०९१,४०४ | 0.00 | 0.00 | 0.00 | ९३६,०९१,४०४ | ५१७,१४४ | 0.00 | 0.00 | १,२४६,५७५ | -७२९,४३१ |
| ३ | ३०४ | नेपाल रेल्वे कम्पनी लिमिटेड | ६०६,९९२,२८२ | 0.00 | २४७,०००,००० | 0.00 | ८५३,९९२,२८२ | १६२,२७१,०८६ | 0.00 | ३३,८००,८४७ | 0.00 | १९६,०७१,९३३ |
| ४ | ३०६ | नेपाल यातायात संस्थान | ७८,५३७,७१४ | 0.00 | 0.00 | 0.00 | ७८,५३७,७१४ | १६९,४७४,४२४ | 0.00 | ६,९६२,५०० | 0.00 | १७६,४३६,९२४ |
| ५ | ३१२ | राष्ट्रिय उत्पादकत्व तथा आर्थिक विकास केन्द्र लि. | ९२,९५४,२८० | 0.00 | 0.00 | 0.00 | ९२,९५४,२८० | ३६,०९३,१८० | 0.00 | ४,६४७,७१४ | 0.00 | ४०,७४०,८९४ |
| ६ | ३१३ | नेशनल कन्सट्रक्सन कम्पनी नेपाल लिमिटेड | ११,५७०,३९४ | 0.00 | 0.00 | 0.00 | ११,५७०,३९४ | ८,२५९,०२३ | 0.00 | ६३८,५२० | 0.00 | ८,८९७,५४३ |
| ७ | ३२५ | नेशनल कम्प्यूटर सेन्टर | २१,४७९,७३९ | 0.00 | 0.00 | 0.00 | २१,४७९,७३९ | 0.00 | 0.00 | 0.00 | 0.00 | 0.00 |
| जम्मा | | | २,३३६,९५२,७०९ | 0.00 | २४७,०००,००० | 0.00 | २,५८३,९५२,७०९ | १,३२७,६८५,८९३ | 0.00 | ८९,०९९,३५० | १,२४६,५७५ | १,४१५,५३८,६६८ |

नेपाल सरकार
अर्थ मन्त्रालय

# सार्वजनिक ऋण व्यवस्थापन कार्यालय

लगानी तथा जमानत शाखा

## कार्यक्रमगत ऋण लगानी विवरण

अनुसूची ३.३.१

आर्थिक वर्षः २०८२/८३

सेवा क्षेत्र

आन्तरिक ऋण खाता

| सि.नं. | लगानी गरीएको संस्थान/निकायको नाम | | कार्यक्रम | ऋण लगानी विवरण | | | | | ब्याज | | | | |
|---|---|---|---|---|---|---|---|---|---|---|---|---|---|
| | संकेत | नाम | | गत आ.व. २०८१/८२ सम्मको बाँकी ऋण | यस आ.व. २०८२/८३ मा समायोजन | यस आ.व. २०८२/८३ मा ऋण लगानी | यस आ.व. २०८२/८३ मा साँवा प्राप्त | यस आ.व. २०८२/८३ सम्मको बाँकि ऋण | गत आ.व. २०८१/८२ सम्मको बाँकि ब्याज | यस आ.व. २०८२/८३ मा समायोजन | यस आ.व. २०८२/८३ को ब्याज | यस आ.व. २०८२/८३ मा ब्याज प्राप्त | यस आ.व. २०८२/८३ सम्म प्राप्त हुन बाँकि ब्याज |
| १ | ३०१ | नेपाल वायु सेवा निगम | राजश्व र ७४८ एभ्रो विमानको भाडा ऋण लेखाङ्कन | २७३,०९२,१७८ | 0.00 | 0.00 | 0.00 | २७३,०९२,१७८ | २१७,७८४,९४४ | 0.00 | १७,७५०,९९२ | 0.00 | २३५,५३५,९३६ |
| २ | ३०१ | नेपाल वायु सेवा निगम | कार्यक्रमको नाम नखुलेको | ३१६,२३४,७१८ | 0.00 | 0.00 | 0.00 | ३१६,२३४,७१८ | ३७९,३६१,७४६ | 0.00 | २५,२९८,७७७ | 0.00 | ४०४,६६०,५२४ |
| ३ | ३०१ | नेपाल वायु सेवा निगम | कार्यक्रम नखुलेको | 0.00 | 0.00 | 0.00 | 0.00 | 0.00 | ३५३,९२४,३४५ | 0.00 | 0.00 | 0.00 | ३५३,९२४,३४५ |
| ४ | ३०२ | नेपाल नागरिक उड्डयण प्राधिकरण | हवाई यातायत क्षमता अभिवृद्धि आयोजना | ९००,०००,००० | 0.00 | 0.00 | 0.00 | ९००,०००,००० | 0.00 | 0.00 | 0.00 | 0.00 | 0.00 |
| ५ | ३०२ | नेपाल नागरिक उड्डयण प्राधिकरण | पोखरा अन्तर्राष्ट्रिय विमानस्थलमा ऋणको व्यवस्थापन शुल्क तिर्न | 0.00 | 0.00 | 0.00 | 0.00 | 0.00 | 0 | 0.00 | 0.00 | 0.00 | 0 |
| ६ | ३०२ | नेपाल नागरिक उड्डयण प्राधिकरण | एडिबी १४५१ सँग सम्बन्धीत | ११,०९१,४०४ | 0.00 | 0.00 | 0.00 | ११,०९१,४०४ | 0.00 | 0.00 | 0.00 | 0.00 | 0.00 |
| ७ | ३०२ | नेपाल नागरिक उड्डयण प्राधिकरण | निर्माणाधिन खानीडाँडा विमानस्थलको निर्माण कार्य | 0.00 | 0.00 | 0.00 | 0.00 | 0.00 | ५१७,१४४ | 0.00 | 0.00 | 0.00 | ५१७,१४४ |
| ८ | ३०२ | नेपाल नागरिक उड्डयण प्राधिकरण | ढल निकास व्यवस्थापन समेत | २५,०००,००० | 0.00 | 0.00 | 0.00 | २५,०००,००० | 0.00 | 0.00 | 0.00 | १,२४६,५७५ | -१,२४६,५७५ |
| ९ | ३०४ | नेपाल रेल्वे कम्पनी लिमिटेड | तलब खर्च व्यवस्थापनका लागी | ६०६,९९२,२८२ | 0.00 | 0.00 | 0.00 | ६०६,९९२,२८२ | १६२,२७१,०८६ | 0.00 | ३०,३४९,६१४ | 0.00 | १९२,६२०,७०० |
| जम्मा | | | | २,३३६,९५२,७०९ | 0.00 | २४७,०००,००० | 0.00 | २,५८३,९५२,७०९ | १,३२७,६८५,८९३ | 0.00 | ८९,०९९,३५० | १,२४६,५७५ | १,४१५,५३८,६६८ |

अनुसूची 3

| सि.नं. | लगानी गरीएको संस्थान/निकायको नाम | | कार्यक्रम | ऋण लगानी विवरण | | | | | ब्याज | | | | |
|---|---|---|---|---|---|---|---|---|---|---|---|---|---|
| | संकेत | नाम | | गत आ.व. २०८१/८२ सम्मको बाँकी ऋण | यस आ.व. २०८२/८३ मा समायोजन | यस आ.व. २०८२/८३ मा ऋण लगानी | यस आ.व. २०८२/८३ मा सौंवा प्राप्त | यस आ.व. २०८२/८३ सम्मको बाँकि ऋण | गत आ.व. २०८१/८२ सम्मको बाँकि ब्याज | यस आ.व. २०८२/८३ मा समायोजन | यस आ.व. २०८२/८३ को ब्याज | यस आ.व. २०८२/८३ मा ब्याज प्राप्त | यस आ.व. २०८२/८३ सम्म प्राप्त हुन बाँकि ब्याज |
| १० | ३०४ | नेपाल रेल्वे कम्पनी लिमिटेड | नेपाल रेल्वे कम्पनी लिमिटेड | ०.०० | ०.०० | २४७,०००,००० | ०.०० | २४७,०००,००० | ०.०० | ०.०० | ३,४५१,२३३ | ०.०० | ३,४५१,२३३ |
| ११ | ३०६ | नेपाल यातायात संस्थान | जनकपूर रेल्वे | ७२,५००,००० | ०.०० | ०.०० | ०.०० | ७२,५००,००० | १६९,४७४,४२४ | ०.०० | ६,९६२,५०० | ०.०० | १७६,४३६,९२४ |
| १२ | ३०६ | नेपाल यातायात संस्थान | विशेष ऋणपत्र २०४८ क र कर्मचारी तलब भत्ता | ६,०३७,७१४ | ०.०० | ०.०० | ०.०० | ६,०३७,७१४ | ०.०० | ०.०० | ०.०० | ०.०० | ०.०० |
| १३ | ३१२ | राष्ट्रिय उत्पादकत्व तथा आर्थिक विकास केन्द्र लि. | तलब भत्ता र विभिन्न प्रशासनिक खर्च | ९२,९५४,२८० | ०.०० | ०.०० | ०.०० | ९२,९५४,२८० | ३६,०९३,१८० | ०.०० | ४,६४७,७१४ | ०.०० | ४०,७४०,८९४ |
| १४ | ३१३ | नेशनल कन्सट्रक्सन कम्पनी नेपाल लिमिटेड | नखुलेको | ११,५७०,३९४ | ०.०० | ०.०० | ०.०० | ११,५७०,३९४ | ८,२५९,०२३ | ०.०० | ६३८,५२० | ०.०० | ८,८९७,५४३ |
| १५ | ३२५ | नेशनल कम्प्यूटर सेन्टर | विशेष ऋणपत्र २०४८ क | २१,४७९,७३९ | ०.०० | ०.०० | ०.०० | २१,४७९,७३९ | ०.०० | ०.०० | ०.०० | ०.०० | ०.०० |
| जम्मा | | | | २,३३६,९५२,७०९ | ०.०० | २४७,०००,००० | ०.०० | २,५८३,९५२,७०९ | १,३२७,६८५,८९३ | ०.०० | ८९,०९९,३५० | १,२४६,५७५ | १,४१५,५३८,६६८ |

नेपाल सरकार
अर्थ मन्त्रालय
सार्वजनिक ऋण व्यवस्थापन कार्यालय
त्रिपुरेश्वर, काठमाडौं

नेपाल सरकार
अर्थ मन्त्रालय

# सार्वजनिक ऋण व्यवस्थापन कार्यालय

लगानी तथा जमानत शाखा

## निकायगत ऋण लगानी विवरण

अनुसूची ३.४

आर्थिक वर्षः २०८२/८३

सामाजिक क्षेत्र

आन्तरिक ऋण खाता

| सि.नं. | लगानी गरीएको संस्थान/निकायको नाम | | ऋण लगानी विवरण | | | | | ब्याज | | | | |
|---|---|---|---|---|---|---|---|---|---|---|---|---|
| | संकेत | नाम | गत आ.व. २०८१/८२ सम्मको बाँकी ऋण | यस आ.व. २०८२/८३ मा समायोजन | यस आ.व. २०८२/८३ मा ऋण लगानी | यस आ.व. २०८२/८३ मा साँवा प्राप्त | यस आ.व. २०८२/८३ सम्मको बाँकि ऋण | गत आ.व. २०८१/८२ सम्मको बाँकि ब्याज | यस आ.व. २०८२/८३ मा समायोजन | यस आ.व. २०८२/८३ को ब्याज | यस आ.व. २०८२/८३ मा ब्याज प्राप्त | यस आ.व. २०८२/८३ सम्म प्राप्त हुन बाँकि ब्याज |
| १ | ४०१ | गोरखापत्र संस्थान | ०.०० | ०.०० | ०.०० | ०.०० | ०.०० | १५,००४,९२६ | ०.०० | ०.०० | ०.०० | १५,००४,९२६ |
| २ | ४०२ | नेपाल टेलिभिजन | ३८०,०००,००० | ०.०० | ०.०० | ०.०० | ३८०,०००,००० | ७४,९९७,०५५ | ०.०० | १९,०००,००० | ०.०० | ९३,९९७,०५५ |
| ३ | ४०३ | सांस्कृतिक संस्थान | २३७,५३१,२५० | ०.०० | ०.०० | ०.०० | २३७,५३१,२५० | १६४,१६७,६६० | ०.०० | ९,५०१,२५० | ०.०० | १७३,६६८,९१० |
| ४ | ४०४ | जनक शिक्षा सामाग्री केन्द्र लिमिटेड | १,३३८,२८६,९७० | ०.०० | ०.०० | १८,२८६,९७० | १,३२०,०००,००० | ५०९,१९२,६१४ | ०.०० | ६६,८९६,८१३ | ०.०० | ५७६,०८९,४२७ |
| ५ | ४०५ | साझा प्रकाशन लिमिटेड | ५४९,६९९,००० | ०.०० | ५०,०००,००० | ०.०० | ५९९,६९९,००० | १७९,५५३,०४६ | ०.०० | २७,४९८,६४९ | ०.०० | २०७,०५१,६९५ |
| ६ | ४०६ | सामाजिक सुरक्षा कोष | ०.०० | ०.०० | ०.०० | ०.०० | ०.०० | ०.०० | ०.०० | ०.०० | ०.०० | ०.०० |
| जम्मा | | | २,५०५,५१७,२२० | ०.०० | ५०,०००,००० | १८,२८६,९७० | २,५३७,२३०,२५० | ९४२,९१५,३०० | ०.०० | १२२,८९६,७१२ | ०.०० | १,०६५,८१२,०१२ |

अनुसूची 3

नेपाल सरकार
अर्थ मन्त्रालय

# सार्वजनिक ऋण व्यवस्थापन कार्यालय

लगानी तथा जमानत शाखा

## कार्यक्रमगत ऋण लगानी विवरण

अनुसूची ३.४.१

आर्थिक वर्षः २०८२/८३

सामाजिक क्षेत्र

आन्तरिक ऋण खाता

| सि.नं. | लगानी गरीएको संस्थान/निकायको नाम | | कार्यक्रम | ऋण लगानी विवरण | | | | | ब्याज | | | | |
|---|---|---|---|---|---|---|---|---|---|---|---|---|---|
| | संकेत | नाम | | गत आ.व. २०८१/८२ सम्मको बाँकी ऋण | यस आ.व. २०८२/८३ मा समायोजन | यस आ.व. २०८२/८३ मा ऋण लगानी | यस आ.व. २०८२/८३ मा साँवा प्राप्त | यस आ.व. २०८२/८३ सम्मको बाँकि ऋण | गत आ.व. २०८१/८२ सम्मको बाँकि ब्याज | यस आ.व. २०८२/८३ मा समायोजन | यस आ.व. २०८२/८३ को ब्याज | यस आ.व. २०८२/८३ मा ब्याज प्राप्त | यस आ.व. २०८२/८३ सम्म प्राप्त हुन बाँकि ब्याज |
| १ | ४०१ | गोरखापत्र संस्थान | गोरखापत्र संस्थान सुदृढीकरण कार्यक्रम | 0.00 | 0.00 | 0.00 | 0.00 | 0.00 | १५,००४,९२६ | 0.00 | 0.00 | 0.00 | १५,००४,९२६ |
| २ | ४०२ | नेपाल टेलिभिजन | नेपाल टेलिभिजनका च्यानलहरु स्याटलाईट मार्फत प्रशारण गर्न र एन.टि.भि वन्ड च्यानलको लागि | १५०,०००,००० | 0.00 | 0.00 | 0.00 | १५०,०००,००० | ३१,९७९,४५२ | 0.00 | ७,५००,००० | 0.00 | ३९,४७९,४५२ |
| ३ | ४०२ | नेपाल टेलिभिजन | ४ वटा च्यानलबाट उच्च प्रविधिमा प्रशारण गर्न उपकरण भाडामा (आन्तरिक) | ८०,०००,००० | 0.00 | 0.00 | 0.00 | ८०,०००,००० | २०,२८७,६७१ | 0.00 | ४,०००,००० | 0.00 | २४,२८७,६७१ |
| ४ | ४०२ | नेपाल टेलिभिजन | नेपाल टेलिभिजनका ५ वटै च्यानलहरु भू -उपग्रह मार्फत प्रशारण गर्न | ९४,५००,००० | 0.00 | 0.00 | 0.00 | ९४,५००,००० | १४,१५४,०४१ | 0.00 | ४,७२५,००० | 0.00 | १८,८७९,०४१ |
| ५ | ४०२ | नेपाल टेलिभिजन | नेपाल टेलिभिजनका ५ वटै च्यानलहरु भू-उपग्रह मार्फत प्रशारण गर्दा लागेको भाडा व्यवस्थापन गर्न | ५५,५००,००० | 0.00 | 0.00 | 0.00 | ५५,५००,००० | ८,५७५,८९० | 0.00 | २,७७५,००० | 0.00 | ११,३५०,८९० |
| ६ | ४०३ | सांस्कृतिक संस्थान | नाचघर निर्माण गर्न सपिङ्ग कम्प्लेक्स निर्माण गर्न ( आन्तरिक) | २३७,५३१,२५० | 0.00 | 0.00 | 0.00 | २३७,५३१,२५० | १६४,१६७,६६० | 0.00 | ९,५०१,२५० | 0.00 | १७३,६६८,९१० |
| जम्मा | | | | २,५०५,५१७,२२० | 0.00 | ५०,०००,००० | १८,२८६,९७० | २,५३७,२३०,२५० | ९४२,९१५,३०० | 0.00 | १२२,८९६,७१२ | 0.00 | १,०६५,८१२,०१२ |

अनुसूची 3

| सि.नं. | लगानी गरीएको संस्थान/निकायको नाम | | कार्यक्रम | ऋण लगानी विवरण | | | | | ब्याज | | | | |
|---|---|---|---|---|---|---|---|---|---|---|---|---|---|
| | संकेत | नाम | | गत आ.व. २०८१/८२ सम्मको बाँकी ऋण | यस आ.व. २०८२/८३ मा समायोजन | यस आ.व. २०८२/८३ मा ऋण लगानी | यस आ.व. २०८२/८३ मा साँवा प्राप्त | यस आ.व. २०८२/८३ सम्मको बाँकि ऋण | गत आ.व. २०८१/८२ सम्मको बाँकि ब्याज | यस आ.व. २०८२/८३ मा समायोजन | यस आ.व. २०८२/८३ को ब्याज | यस आ.व. २०८२/८३ मा ब्याज प्राप्त | यस आ.व. २०८२/८३ सम्म प्राप्त हुन बाँकि ब्याज |
| ७ | ४०४ | जनक शिक्षा सामाग्री केन्द्र लिमिटेड | छपाइ कागज खरिद (आन्तरिक) | १,३३८,२८६,९७० | 0.00 | 0.00 | १८,२८६,९७० | १,३२०,०००,००० | ५०९,१९२,६१४ | 0.00 | ६६,८९६,८१३ | 0.00 | ५७६,०८९,४२७ |
| ८ | ४०५ | साझा प्रकाशन लिमिटेड | जनक शिक्षा सामाग्री केन्द्रलाई ऋण तिर्न ( आन्तरिक) | ४६९,६९९,००० | 0.00 | 0.00 | 0.00 | ४६९,६९९,००० | १७४,३२४,२७९ | 0.00 | २३,४८४,९५० | 0.00 | १९७,८०९,२२९ |
| ९ | ४०५ | साझा प्रकाशन लिमिटेड | साझा प्रकाशनको विकास र प्रवर्द्धनको लागी | ८०,०००,००० | 0.00 | ५०,०००,००० | 0.00 | १३०,०००,००० | ५,२२८,७६७ | 0.00 | ४,०१३,६९९ | 0.00 | ९,२४२,४६६ |
| १० | ४०६ | सामाजिक सुरक्षा कोष | नगद प्रवाह व्यवस्थापन | 0.00 | 0.00 | 0.00 | 0.00 | 0.00 | 0.00 | 0.00 | 0.00 | 0.00 | 0.00 |
| जम्मा | | | | २,५०५,५१७,२२० | 0.00 | ५०,०००,००० | १८,२८६,९७० | २,५३७,२३०,२५० | ९४२,९१५,३०० | 0.00 | १२२,८९६,७१२ | 0.00 | १,०६५,८१२,०१२ |

नेपाल सरकार
अर्थ मन्त्रालय
सार्वजनिक ऋण व्यवस्थापन कार्यालय
त्रिपुरेश्वर, काठमाण्डौ

नेपाल सरकार
अर्थ मन्त्रालय

# सार्वजनिक ऋण व्यवस्थापन कार्यालय

लगानी तथा जमानत शाखा

## निकायगत ऋण लगानी विवरण

अनुसूची ३.६

आर्थिक वर्ष: २०८२/८३

वित्तीय क्षेत्र

आन्तरिक ऋण खाता

| सि.नं. | लगानी गरीएको संस्थान/निकायको नाम | | ऋण लगानी विवरण | | | | | ब्याज | | | | |
|---|---|---|---|---|---|---|---|---|---|---|---|---|
| | संकेत | नाम | गत आ.व. २०८१/८२ सम्मको बाँकी ऋण | यस आ.व. २०८२/८३ मा समायोजन | यस आ.व. २०८२/८३ मा ऋण लगानी | यस आ.व. २०८२/८३ मा साँवा प्राप्त | यस आ.व. २०८२/८३ सम्मको बाँकि ऋण | गत आ.व. २०८१/८२ सम्मको बाँकि ब्याज | यस आ.व. २०८२/८३ मा समायोजन | यस आ.व. २०८२/८३ को ब्याज | यस आ.व. २०८२/८३ मा ब्याज प्राप्त | यस आ.व. २०८२/८३ सम्म प्राप्त हुन बाँकि ब्याज |
| १ | ६०४ | कृषि विकास बैंक | २,०८५,२१६ | ०.०० | ०.०० | १,३८५,२१६ | ७००,००० | १२,६९८ | ०.०० | १३,०७१ | १२,९६८ | १२,८०१ |
| २ | ६०५ | नेपाल ग्रामिण विकास बैंक लिमिटेड | ८९,८२६,८०० | ०.०० | ०.०० | ५९,९५६,७०० | २९,८७०,१०० | २७,५७३,७४१ | ०.०० | २,७०५,६६७ | ३०,९८६,४७१ | -७०७,०६२ |
| ३ | ६०७ | साना किसान विकास लघुवित्त वित्त संस्था लिमिटेड | १३,७७५,५३९,६०१ | ०.०० | १,५००,०००,००० | १,५४५,७१४,२८६ | १३,७२९,८२५,३१५ | -२,८९१,६९८ | ०.०० | १२१,८७६,१८३ | १४१,८३४,०५४ | -२२,८४९,५६९ |
| जम्मा | | | १३,८६७,४५१,६१७ | ०.०० | १,५००,०००,००० | १,६०७,०५६,२०२ | १३,७६०,३९५,४१५ | २४,६९४,७४० | ०.०० | १२४,५९४,९२२ | १७२,८३३,४९३ | -२३,५४३,८३१ |

अनुसूची 3

नेपाल सरकार
अर्थ मन्त्रालय

# सार्वजनिक ऋण व्यवस्थापन कार्यालय

लगानी तथा जमानत शाखा

## कार्यक्रमगत ऋण लगानी विवरण

अनुसूची ३.६.१

आर्थिक वर्ष: २०८२/८३

वित्तीय क्षेत्र

आन्तरिक ऋण खाता

| सि.नं. | लगानी गरीएको संस्थान/निकायको नाम | | कार्यक्रम | ऋण लगानी विवरण | | | | | ब्याज | | | | |
|---|---|---|---|---|---|---|---|---|---|---|---|---|---|
| | संकेत | नाम | | गत आ.व. २०८१/८२ सम्मको बाँकी ऋण | यस आ.व. २०८२/८३ मा समायोजन | यस आ.व. २०८२/८३ मा ऋण लगानी | यस आ.व. २०८२/८३ मा साँवा प्राप्त | यस आ.व. २०८२/८३ सम्मको बाँकि ऋण | गत आ.व. २०८१/८२ सम्मको बाँकि ब्याज | यस आ.व. २०८२/८३ मा समायोजन | यस आ.व. २०८२/८३ को ब्याज | यस आ.व. २०८२/८३ मा ब्याज प्राप्त | यस आ.व. २०८२/८३ सम्म प्राप्त हुन बाँकि ब्याज |
| १ | ६०४ | कृषि विकास बैंक | रोजगारीमुलक शीप तालिम | ३८५,२१६ | 0.00 | 0.00 | ३८५,२१६ | 0.00 | १०,५२५ | 0.00 | १,००३ | ९८२ | १०,५४६ |
| २ | ६०४ | कृषि विकास बैंक | रोजगारीमुलक शीप तालिम (घरेलू तथा साना उद्योग) | ९००,००० | 0.00 | 0.00 | ६००,००० | ३००,००० | १,३१६ | 0.00 | ६,०४१ | ५,९९२ | १,३६५ |
| ३ | ६०४ | कृषि विकास बैंक | शीपमुलक तालिम सहभागीलाई आयमुलक कार्यक्रम(घरेलू तथा सा.उ.वि.विभाग) | ४००,००० | 0.00 | 0.00 | २००,००० | २००,००० | ४२३ | 0.00 | ३,०१४ | २,९९७ | ४३९ |
| ४ | ६०४ | कृषि विकास बैंक | शीपमुलक कार्यक्रमको लागि आयमुलक कर्जा | ४००,००० | 0.00 | 0.00 | २००,००० | २००,००० | ४३४ | 0.00 | ३,०१४ | २,९९७ | ४५० |
| ५ | ६०५ | नेपाल ग्रामिण विकास बैंक लिमिटेड | अनुदान रकमलाई ऋण कायम गरिएको | ३९,८२६,८०० | 0.00 | 0.00 | ९,९५६,७०० | २९,८७०,१०० | -७०५,४२५ | 0.00 | १,१९३,१६७ | १,१९४,८०४ | -७०७,०६२ |
| ६ | ६०५ | नेपाल ग्रामिण विकास बैंक लिमिटेड | सुदुर पश्चिमान्चल ग्रामिण विकास बैंकको पुनर्संरचना | ५०,०००,००० | 0.00 | 0.00 | ५०,०००,००० | 0.00 | २८,२७९,१६७ | 0.00 | १,५१२,५०० | २९,७९१,६६७ | 0 |
| जम्मा | | | | १३,८६७,४५१,६१७ | 0.00 | १,५००,०००,००० | १,६०७,०५६,२०२ | १३,७६०,३९५,४१५ | २४,६९४,७४०.२ | 0.00 | १२४,५९४,९२२ | १७२,८३३,४९३ | -२३,५४३,८३१ |

अनुसूची 3

| सि.नं. | लगानी गरीएको संस्थान/निकायको नाम | | कार्यक्रम | ऋण लगानी विवरण | | | | | ब्याज | | | | |
|---|---|---|---|---|---|---|---|---|---|---|---|---|---|
| | संकेत | नाम | | गत आ.व. २०८१/८२ सम्मको बाँकी ऋण | यस आ.व. २०८२/८३ मा समायोजन | यस आ.व. २०८२/८३ मा ऋण लगानी | यस आ.व. २०८२/८३ मा साँवा प्राप्त | यस आ.व. २०८२/८३ सम्मको बाँकि ऋण | गत आ.व. २०८१/८२ सम्मको बाँकि ब्याज | यस आ.व. २०८२/८३ मा समायोजन | यस आ.व. २०८२/८३ को ब्याज | यस आ.व. २०८२/८३ मा ब्याज प्राप्त | यस आ.व. २०८२/८३ सम्म प्राप्त हुन बाँकि ब्याज |
| ७ | ६०७ | साना किसान विकास लघुवित्त वित्त संस्था लिमिटेड | पशुपालन( पशुपालन र दुधजन्य) कर्जा तथा पशुधन कार्यक्रम तरकारी खेती समेत | १३,४९५,१६६,६६७ | ०.०० | १,५००,०००,००० | १,४७५,७१४,२८६ | १३,५१९,४५२,३८१ | -१,४४३,९६८ | ०.०० | ११६,२७६,३९६ | १३६,२३४,०५४ | -२१,४०१,६२६ |
| ८ | ६०७ | साना किसान विकास लघुवित्त वित्त संस्था लिमिटेड | ग्रामिण स्वावलम्वन कर्जा कार्यक्रम ( नेपाल राष्ट्र बैंकबाट हस्तान्तरण भई आएको) | २८०,३७२,९३४ | ०.०० | ०.०० | ७०,०००,००० | २१०,३७२,९३४ | -१,४४७,७३० | ०.०० | ५,५९९,७८७ | ५,६००,००० | -१,४४७,९४३ |
| जम्मा | | | | १३,८६७,४५१,६१७ | ०.०० | १,५००,०००,००० | १,६०७,०५६,२०२ | १३,७६०,३९५,४१५ | २४,६९४,७४० | ०.०० | १२४,५९४,९२२ | १७२,८३३,४९३ | -२३,५४३,८३१ |

नेपाल सरकार
अर्थ मन्त्रालय
सार्वजनिक ऋण व्यवस्थापन कार्यालय
त्रिपुरेश्वर, काठमाडौं

नेपाल सरकार
अर्थ मन्त्रालय

अनुसूची ३.१०

# सार्वजनिक ऋण व्यवस्थापन कार्यालय

## लगानी तथा जमानत शाखा

## निकायगत ऋण लगानी विवरण

आर्थिक वर्ष: २०८२/८३

जन उपयोगी क्षेत्र

आन्तरिक ऋण खाता

| सि.नं. | लगानी गरीएको संस्थान/निकायको नाम | | ऋण लगानी विवरण | | | | | ब्याज | | | | |
|---|---|---|---|---|---|---|---|---|---|---|---|---|
| | संकेत | नाम | गत आ.व. २०८१/८२ सम्मको बाँकी ऋण | यस आ.व. २०८२/८३ मा समायोजन | यस आ.व. २०८२/८३ मा ऋण लगानी | यस आ.व. २०८२/८३ मा साँवा प्राप्त | यस आ.व. २०८२/८३ सम्मको बाँकि ऋण | गत आ.व. २०८१/८२ सम्मको बाँकि ब्याज | यस आ.व. २०८२/८३ मा समायोजन | यस आ.व. २०८२/८३ को ब्याज | यस आ.व. २०८२/८३ मा ब्याज प्राप्त | यस आ.व. २०८२/८३ सम्म प्राप्त हुन बाँकि ब्याज |
| १ | ५०१ | नेपाल विद्युत प्राधिकरण | ७३,३३६,८२६,३२५ | ०.०० | २०५,७००,००० | ०.०० | ७३,५४२,५२६,३२५ | ६,४०२,६३१,४७० | ०.०० | ३,६४५,६७९,८०८ | ०.०० | १०,०४८,३११,२७८ |
| २ | ५०६ | नेपाल खानेपानी संस्थान | १२,७०४,९९४,३५० | ०.०० | ८०४,६००,००० | २००,०००,००० | १३,३०९,५९४,३५० | १,८४९,११९,९०१ | ०.०० | ६०६,५७२,५९० | ५०,०००,००० | २,४०५,६९२,४९१ |
| ३ | ५०७ | काठमाण्डौ उपत्यका खानेपानी व्यवस्थापन बोर्ड | ३५,८९१,२९०,७८४ | ०.०० | २१२५,५४७,००० | ०.०० | ३८,०१६,८३७,७८४ | ४,०४१,७५३,३५१ | ०.०० | १,०७१,२६८,८८९ | ०.०० | ५,११३,०२२,२३९ |
| ४ | ५०८ | काठमाण्डौ उपत्यका खानेपानी लिमिटेड | ९४,२७८,९३७ | ०.०० | ०.०० | ०.०० | ९४,२७८,९३७ | ११३,९९६,७७२ | ०.०० | ८,४८५,१०४ | ०.०० | १२२,४८१,८७७ |
| ५ | ५१३ | स्यार्पु पावर क. लि. | १००,०००,००० | ०.०० | ०.०० | ०.०० | १००,०००,००० | १३,५३४,२४७ | ०.०० | ५,०००,००० | ०.०० | १८,५३४,२४७ |
| जम्मा | | | १२२,१२७,३९०,३९६ | ०.०० | ३,१३५,८४७,००० | २००,०००,००० | १२५,०६३,२३७,३९६ | १२,४२१,०३५,७४१ | ०.०० | ५,३३७,००६,३९० | ५०,०००,००० | १७,७०८,०४२,१३१ |

अनुसूची 3

नेपाल सरकार
अर्थ मन्त्रालय

अनुसूची ३.१०.१

# सार्वजनिक ऋण व्यवस्थापन कार्यालय

## लगानी तथा जमानत शाखा

## कार्यक्रमगत ऋण लगानी विवरण

आर्थिक वर्षः २०८२/८३

जन उपयोगी क्षेत्र

आन्तरिक ऋण खाता

| सि.नं. | लगानी गरीएको संस्थान/निकायको नाम | | कार्यक्रम | ऋण लगानी विवरण | | | | | ब्याज | | | | |
|---|---|---|---|---|---|---|---|---|---|---|---|---|---|
| | संकेत | नाम | | गत आ.व. २०८१/८२ सम्मको बाँकी ऋण | यस आ.व. २०८२/८३ मा समायोजन | यस आ.व. २०८२/८३ मा ऋण लगानी | यस आ.व. २०८२/८३ मा सौंवा प्राप्त | यस आ.व. २०८२/८३ सम्मको बाँकि ऋण | गत आ.व. २०८१/८२ सम्मको बाँकि ब्याज | यस आ.व. २०८२/८३ मा समायोजन | यस आ.व. २०८२/८३ को ब्याज | यस आ.व. २०८२/८३ मा ब्याज प्राप्त | यस आ.व. २०८२/८३ सम्म प्राप्त हुन बाँकि ब्याज |
| १ | ५०१ | नेपाल विद्युत प्राधिकरण | ग्रामीण विद्युतीकरण | ७६,६०६,९३५ | ०.०० | ०.०० | ०.०० | ७६,६०६,९३५ | १२,२७३,९०० | ०.०० | ३,०६४,२७७ | ०.०० | १५,३३८,१७८ |
| २ | ५०१ | नेपाल विद्युत प्राधिकरण | कार्यदलको प्रतिवेदन बमोजिम ऋण कायम | ९०,०००,००० | ०.०० | ०.०० | ०.०० | ९०,०००,००० | ०.०० | ०.०० | ०.०० | ०.०० | ०.०० |
| ३ | ५०१ | नेपाल विद्युत प्राधिकरण | मध्य मर्स्याङ्गदी परियोजनाको फण्डिङ्ग ग्याप पूरा गर्न | ३९,८३८,७६० | ०.०० | ०.०० | ०.०० | ३९,८३८,७६० | -३७,३८४,१५२ | ०.०० | १,९९१,९३८ | ०.०० | -३५,३९२,२१४ |
| ४ | ५०१ | नेपाल विद्युत प्राधिकरण | नेपाल सरकारलाई बूझाउनू पर्ने राजस्व बूझाउन | ४७०,०००,००० | ०.०० | ०.०० | ०.०० | ४७०,०००,००० | ६९,९३१,८६८ | ०.०० | २३,५६४,५६० | ०.०० | ९३,४९६,४२९ |
| ५ | ५०१ | नेपाल विद्युत प्राधिकरण | पावर सेक्टर रिफम सस्टेनेवल हाइड्रो प्रोजेक्ट | ३,४००,००० | ०.०० | ०.०० | ०.०० | ३,४००,००० | ८६२,५७५ | ०.०० | १७०,००० | ०.०० | १,०३२,५७५ |
| ६ | ५०१ | नेपाल विद्युत प्राधिकरण | हेल्दूङ साना जलविद्युत आयोजना तथा अन्य ३३केभी प्रशारण लाईन आयोजना | ३१,८८१,२०१ | ०.०० | ०.०० | ०.०० | ३१,८८१,२०१ | -४,०१०,०६८ | ०.०० | १,५९४,०६० | ०.०० | -२,४१६,००७ |
| ७ | ५०१ | नेपाल विद्युत प्राधिकरण | थानकोट चापागाउं भक्तपूर १३२ केभी प्रशारण लाईन | १,७३९,७६७,००० | ०.०० | ०.०० | ०.०० | १,७३९,७६७,००० | १४५,७२९,३६० | ०.०० | ८६,९८८,३५० | ०.०० | २३२,७१७,७१० |
| जम्मा | | | | १२२,१२७,३९०,३९६ | ०.०० | ३,१३५,८४७,००० | २००,०००,००० | १२५,०६३,२३७,३९६ | १२,४२१,०३५,७४१ | ०.०० | ५,३३७,००६,३९० | ५०,०००,००० | १७,७०८,०४२,१३१ |

अनुसूची 3

| सि.नं. | लगानी गरीएको संस्थान/निकायको नाम | | कार्यक्रम | ऋण लगानी विवरण | | | | | ब्याज | | | | |
|---|---|---|---|---|---|---|---|---|---|---|---|---|---|
| | संकेत | नाम | | गत आ.व. २०८१/८२ सम्मको बाँकी ऋण | यस आ.व. २०८२/८३ मा सनायोजन | यस आ.व. २०८२/८३ मा ऋण लगानी | यस आ.व. २०८२/८३ मा साँवा प्राप्त | यस आ.व. २०८२/८३ सम्मको बाँकि ऋण | गत आ.व. २०८१/८२ सम्मको बाँकि ब्याज | यस आ.व. २०८२/८३ मा समायोजन | यस आ.व. २०८२/८३ को ब्याज | यस आ.व. २०८२/८३ मा ब्याज प्राप्त | यस आ.व. २०८२/८३ सम्म प्राप्त हुन बाँकि ब्याज |
| ८ | ५०१ | नेपाल विद्युत प्राधिकरण | औद्योगिक करिडोरमा निरन्तर विद्युत आपुर्ति गर्ने र नयां फिडर निर्माण | १,१०१,१००,००० | ०.०० | ०.०० | ०.०० | १,१०१,१००,००० | ८८,५४०,५०७ | ०.०० | ५५,०५५,००० | ०.०० | १४३,५९५,५०७ |
| ९ | ५०१ | नेपाल विद्युत प्राधिकरण | अन्य ३३ के भी तथा सब स्टेशन आयोजनाहरु (आन्तरिक) | १,१९९,१००,००० | ०.०० | ०.०० | ०.०० | १,१९९,१००,००० | १५१,६२५,५२१ | ०.०० | ६०,११९,७१२ | ०.०० | २११,७४५,२३३ |
| १० | ५०१ | नेपाल विद्युत प्राधिकरण | सामुदायिक तथा अन्य ग्रामिण विद्युतीकरण (आन्तरिक) | १,६४९,१७८,००० | ०.०० | ०.०० | ०.०० | १,६४९,१७८,००० | १५०,५४१,०५८ | ०.०० | ८२,४५८,९०० | ०.०० | २३२,९९९,९५७ |
| ११ | ५०१ | नेपाल विद्युत प्राधिकरण | चमेलिया जलविद्युत आयोजना (विस्तृत अध्ययन समेत) | ४,४५७,६१४,००० | ०.०० | ०.०० | ०.०० | ४,४५७,६१४,००० | १,९३१,३९७,८३७ | ०.०० | २२२,८८०,७०० | ०.०० | २,१५४,२७८,५३७ |
| १२ | ५०१ | नेपाल विद्युत प्राधिकरण | कुलेखानी तेस्रो जलविद्युत आयोजना | १,६५१,९२३,००० | ०.०० | ०.०० | ०.०० | १,६५१,९२३,००० | -११,९१०,२०६,९५१ | ०.०० | ८२,५९६,१५० | ०.०० | -११,८२७,६१०,८०१ |
| १३ | ५०१ | नेपाल विद्युत प्राधिकरण | माथिल्लो सेती जलविद्युत आयोजना | ५०,०००,००० | ०.०० | ०.०० | ०.०० | ५०,०००,००० | ५,४०३,०४५ | ०.०० | २,५००,००० | ०.०० | ७,९०३,०४५ |
| १४ | ५०१ | नेपाल विद्युत प्राधिकरण | माथिल्लो तामाकोशी जलविद्युत आयोजना | १४,०००,०००,००० | ०.०० | ०.०० | ०.०० | १४,०००,०००,००० | ३,०६२,४१८,२५४ | ०.०० | ७०१,९२३,०७७ | ०.०० | ३,७६४,३४१,३३१ |
| १५ | ५०१ | नेपाल विद्युत प्राधिकरण | नेपाल भारत विद्युत प्रशारण (आन्तरिक) | ६,९८९,५८९,००० | ०.०० | ०.०० | ०.०० | ६,९८९,५८९,००० | १,१२९,५४४,१८६ | ०.०० | ३४९,४७९,४५० | ०.०० | १,४७९,०२३,६३६ |
| १६ | ५०१ | नेपाल विद्युत प्राधिकरण | जलाशययूक्त आयोजनाहरुको छनौट तथा सम्भाव्यता अध्ययन | १,०८५,५५४,००० | ०.०० | ०.०० | ०.०० | १,०८५,५५४,००० | ८२,६१२,७०७ | ०.०० | ५४,२७७,७०० | ०.०० | १३६,८९०,४०७ |
| १७ | ५०१ | नेपाल विद्युत प्राधिकरण | जलविद्युत सुदृढीकरण | ७९७,६००,००० | ०.०० | ०.०० | ०.०० | ७९७,६००,००० | ७८,३२२,७१२ | ०.०० | ३९,८८०,००० | ०.०० | ११८,२०२,७१२ |
| जम्मा | | | | १२२,१२७,३९०,३९६ | ०.०० | ३,१३५,८४७,००० | २००,०००,००० | १२५,०६३,२३७,३९६ | १२,४२१,०३५,७४१ | ०.०० | ५,३३७,००६,३९० | ५०,०००,००० | १७,७०८,०४२,१३१ |

अनुसूची 3

| सि.नं. | लगानी गरीएको संस्थान/निकायको नाम | | कार्यक्रम | ऋण लगानी विवरण | | | | | ब्याज | | | | |
|---|---|---|---|---|---|---|---|---|---|---|---|---|---|
| | संकेत | नाम | | गत आ.व. २०८१/८२ सम्मको बाँकी ऋण | यस आ.व. २०८२/८३ मा समायोजन | यस आ.व. २०८२/८३ मा ऋण लगानी | यस आ.व. २०८२/८३ मा साँवा प्राप्त | यस आ.व. २०८२/८३ सम्मको बाँकि ऋण | गत आ.व. २०८१/८२ सम्मको बाँकि ब्याज | यस आ.व. २०८२/८३ मा समायोजन | यस आ.व. २०८२/८३ को ब्याज | यस आ.व. २०८२/८३ मा ब्याज प्राप्त | यस आ.व. २०८२/८३ सम्म प्राप्त हुन बाँकि ब्याज |
| | | | आयोजना | | | | | | | | | | |
| १८ | ५०१ | नेपाल विद्युत प्राधिकरण | तनहूं जलविद्युत आयोजना | २,५००,१४२,००० | ०.०० | ०.०० | ०.०० | २,५००,१४२,००० | ८५२,७६५,०१४ | ०.०० | १२५,००७,१०० | ०.०० | ९७७,७७२,११४ |
| १९ | ५०१ | नेपाल विद्युत प्राधिकरण | वितरण प्रणाली विकास आयोजना | ४७,२००,००० | ०.०० | ०.०० | ०.०० | ४७,२००,००० | १४,७८९,२४३ | ०.०० | २,३६०,००० | ०.०० | १७,१४९,२४३ |
| २० | ५०१ | नेपाल विद्युत प्राधिकरण | १३२ के.भी.तथा अन्य प्रशारण लाईन विस्तार (आन्तरिक) | १९,८८३,६७२,००० | ०.०० | २००,०००,००० | ०.०० | २०,०८३,६७२,००० | ४,८७६,८७४,९६५ | ०.०० | ९९४,६२१,९५६ | ०.०० | ५,८७१,४९६,९२१ |
| २१ | ५०१ | नेपाल विद्युत प्राधिकरण | तामाकोशी पांचौं जलविद्युत आयोजना | १,२४५,९००,००० | ०.०० | ०.०० | ०.०० | १,२४५,९००,००० | ४६४,५३८,९३७ | ०.०० | ६२,२९५,००० | ०.०० | ५२६,८३३,९३७ |
| २२ | ५०१ | नेपाल विद्युत प्राधिकरण | ठुला तथा मझौला जलविद्युत अध्ययन आयोजना | ३१०,०००,००० | ०.०० | ०.०० | ०.०० | ३१०,०००,००० | १२५,९५२,४८३ | ०.०० | १५,५००,००० | ०.०० | १४१,४५२,४८३ |
| २३ | ५०१ | नेपाल विद्युत प्राधिकरण | माथिल्लो त्रिशूली (३ए) जलविद्युत आयोजना (६० मे.वा.) | २,५४५,३३०,००० | ०.०० | ०.०० | ०.०० | २,५४५,३३०,००० | ९४०,०९७,४४३ | ०.०० | १२७,२६६,५०० | ०.०० | १,०६७,३६३,९४३ |
| २४ | ५०१ | नेपाल विद्युत प्राधिकरण | पुनर्नवीकरणीय तथा क्षमता विकास आयोजना (आन्तरिक) | ४६६,५५८,००० | ०.०० | ०.०० | ०.०० | ४६६,५५८,००० | ११६,०८५,८३२ | ०.०० | २३,३२७,९०० | ०.०० | १३९,४१३,७३२ |
| २५ | ५०१ | नेपाल विद्युत प्राधिकरण | राष्ट्रिय उर्जा संकट निवारण तथा विद्युत विकास दशक सम्बन्धी कार्ययोजना | ८,४९४,५७०,००० | ०.०० | ०.०० | ०.०० | ८,४९४,५७०,००० | ३,३०६,०३७,००९ | ०.०० | ४२४,७२८,५०० | ०.०० | ३,७३०,७६५,५०९ |
| २६ | ५०१ | नेपाल विद्युत प्राधिकरण | माथिल्लो मोदि जलविद्युत आयोजना | १०६,६००,००० | ०.०० | ०.०० | ०.०० | १०६,६००,००० | २०,०६०,९८६ | ०.०० | ५,३३०,००० | ०.०० | २५,३९०,९८६ |
| २७ | ५०१ | नेपाल विद्युत प्राधिकरण | अपर अरुण जलविद्युत आयोजना | १७१,६००,००० | ०.०० | ०.०० | ०.०० | १७१,६००,००० | ४२,५८१,९४५ | ०.०० | ८,५८०,००० | ०.०० | ५१,१६१,९४५ |
| [illegible] | ५०१ | नेपाल विद्युत प्राधिकरण | दुधकोशी जलाशयुक्त | २३२,०००,००० | ०.०० | ०.०० | ०.०० | २३२,०००,००० | ४३,८७४,३०१ | ०.०० | ११,६००,००० | ०.०० | ५५,४७४,३०१ |
| जम्मा | | | | १२२,१२७,३९०,३९६ | ०.०० | ३,१३५,८४७,००० | २००,०००,००० | १२५,०६३,२३७,३९६ | १२,४२१,०३५,७४१ | ०.०० | ५,३३७,००६,३९० | ५०,०००,००० | १७,७०८,०४२,१३१ |

अनुसूची 3

| सि.नं. | लगानी गरीएको संस्थान/निकायको नाम | | कार्यक्रम | ऋण लगानी विवरण | | | | | ब्याज | | | | |
|---|---|---|---|---|---|---|---|---|---|---|---|---|---|
| | संकेत | नाम | | गत आ.व. २०८१/८२ सम्मको बाँकी ऋण | यस आ.व. २०८२/८३ मा समायोजन | यस आ.व. २०८२/८३ मा ऋण लगानी | यस आ.व. २०८२/८३ मा साँवा प्राप्त | यस आ.व. २०८२/८३ सम्मको बाँकि ऋण | गत आ.व. २०८१/८२ सम्मको बाँकि ब्याज | यस आ.व. २०८२/८३ मा समायोजन | यस आ.व. २०८२/८३ को ब्याज | यस आ.व. २०८२/८३ मा ब्याज प्राप्त | यस आ.व. २०८२/८३ सम्म प्राप्त हुन बाँकि ब्याज |
| | | | आयोजना (आन्तरिक) | | | | | | | | | | |
| २९ | ५०१ | नेपाल विद्युत प्राधिकरण | राहूघाट जलविद्युत आयोजना (आन्तरिक) | १,५३०,२०९,६३६ | 0.00 | 0.00 | 0.00 | १,५३०,२०९,६३६ | ६४१,३७०,९५१ | 0.00 | ७६,५१०,४८२ | 0.00 | ७१७,८८१,४३३ |
| ३० | ५०१ | नेपाल विद्युत प्राधिकरण | कार्यक्रम नखुलेको | ३६९,८९२,७९३ | 0.00 | 0.00 | 0.00 | ३६९,८९२,७९३ | 0.00 | 0.00 | 0.00 | 0.00 | 0.00 |
| ३१ | ५०१ | नेपाल विद्युत प्राधिकरण | सासेक विद्युत प्रशारण तथा वितरण प्रणाली सुदृढीकरण आयोजना | 0.00 | 0.00 | ५,७००,००० | 0.00 | ५,७००,००० | 0.00 | 0.00 | ८,४९५ | 0.00 | ८,४९५ |
| ३२ | ५०६ | नेपाल खानेपानी संस्थान | खानेपानी कार्यक्रम | १८,०४८,४०० | 0.00 | 0.00 | 0.00 | १८,०४८,४०० | २६,४९८,५५५ | 0.00 | ५४१,४५२ | 0.00 | २७,०४०,००७ |
| ३३ | ५०६ | नेपाल खानेपानी संस्थान | पुनः निर्माण आयोजना सञ्चालन | ३,१०८,००० | 0.00 | 0.00 | 0.00 | ३,१०८,००० | ५,३५०,१९६ | 0.00 | १६९,७२० | 0.00 | ५,५१९,९१६ |
| ३४ | ५०६ | नेपाल खानेपानी संस्थान | खानेपानी तर्फ जनसहभागिता | ६,५८६,३६० | 0.00 | 0.00 | 0.00 | ६,५८६,३६० | ९,६९८,८३४ | 0.00 | ३२९,३१८ | 0.00 | १०,०२८,१५२ |
| ३५ | ५०६ | नेपाल खानेपानी संस्थान | खानेपानी ढल निकास कार्यक्रम | १,७१२,८१५,९९४ | 0.00 | २०१,०००,००० | 0.00 | १,९१३,८१५,९९४ | २७५,१५१,०७८ | 0.00 | ७४,८६५,८०० | 0.00 | ३५०,०१६,८७८ |
| ३६ | ५०६ | नेपाल खानेपानी संस्थान | नयाँ शहरमा प्रणाली सुधार कार्यक्रम | २५,०३१,३०० | 0.00 | 0.00 | 0.00 | २५,०३१,३०० | २३,०९८,७०० | 0.00 | १,२५१,५६५ | 0.00 | २४,३५०,२६५ |
| ३७ | ५०६ | नेपाल खानेपानी संस्थान | शहरी क्षेत्र खानेपानी तथा सरसफाई पुनरस्थापना आयोजना | १०८,१६५,७०० | 0.00 | 0.00 | 0.00 | १०८,१६५,७०० | ११५,३५७,०५४ | 0.00 | ५,४०८,२८५ | 0.00 | १२०,७६५,३३९ |
| ३८ | ५०६ | नेपाल खानेपानी संस्थान | खानेपानी चुहावट तथा मर्मत कार्यक्रम | २,६६६,४०० | 0.00 | 0.00 | 0.00 | २,६६६,४०० | ३,२४३,८६० | 0.00 | १३३,३२० | 0.00 | ३,३७७,१८० |
| जम्मा | | | | १२२,१२७,३९०,३९६ | 0.00 | ३,१३५,८४७,००० | २००,०००,००० | १२५,०६३,२३७,३९६ | १२,४२१,०३५,७४१ | 0.00 | ५,३३७,००६,३९० | ५०,०००,००० | १७,७०८,०४२,१३१ |

अनुसूची 3

| सि.नं. | लगानी गरीएको संस्थान/निकायको नाम | | कार्यक्रम | ऋण लगानी विवरण | | | | | ब्याज | | | | |
|---|---|---|---|---|---|---|---|---|---|---|---|---|---|
| | संकेत | नाम | | गत आ.व. २०८१/८२ सम्मको बाँकी ऋण | यस आ.व. २०८२/८३ मा सनायोजन | यस आ.व. २०८२/८३ मा ऋण लगानी | यस आ.व. २०८२/८३ मा साँवा प्राप्त | यस आ.व. २०८२/८३ सम्मको बाँकि ऋण | गत आ.व. २०८१/८२ सम्मको बाँकि ब्याज | यस आ.व. २०८२/८३ मा समायोजन | यस आ.व. २०८२/८३ को ब्याज | यस आ.व. २०८२/८३ मा ब्याज प्राप्त | यस आ.व. २०८२/८३ सम्म प्राप्त हुन बाँकि ब्याज |
| ३९ | ५०६ | नेपाल खानेपानी संस्थान | बृहत ढल निकास कार्यक्रम | १,३३३,६०० | 0.00 | 0.00 | 0.00 | १,३३३,६०० | ८२७,३८० | 0.00 | ६६,६८० | 0.00 | ८९४,०६० |
| ४० | ५०६ | नेपाल खानेपानी संस्थान | कम्प्युटर बिलिङ्ग तथा लेखा प्रणाली सुधार आयोजना | ४१६,००० | 0.00 | 0.00 | 0.00 | ४१६,००० | ४१६,८५४ | 0.00 | २०,८०० | 0.00 | ४३७,६५४ |
| ४१ | ५०६ | नेपाल खानेपानी संस्थान | महाकालचौर पानी प्रशोधन कार्यक्रम | १,४२०,००० | 0.00 | 0.00 | 0.00 | १,४२०,००० | १,८४७,५५६ | 0.00 | ७१,००० | 0.00 | १,९१८,५५६ |
| ४२ | ५०६ | नेपाल खानेपानी संस्थान | चितवन तथा हेटौंडाको क्षतिग्रस्त खानेपानी योजनाको पुनःनिर्माण गर्न | १५,०००,००० | 0.00 | 0.00 | 0.00 | १५,०००,००० | ११,२५४,११० | 0.00 | ७५०,००० | 0.00 | १२,००४,११० |
| ४३ | ५०६ | नेपाल खानेपानी संस्थान | एडिबी एपिएल-ADB-APL | ५३,९७३,६०० | 0.00 | 0.00 | 0.00 | ५३,९७३,६०० | ६७,५११,३६२ | 0.00 | २,६९८,६८० | 0.00 | ७०,२१०,०४२ |
| ४४ | ५०६ | नेपाल खानेपानी संस्थान | बुटवल खानेपानी कार्यक्रम | १,०६६,३४०,००० | 0.00 | 0.00 | 0.00 | १,०६६,३४०,००० | ५८१,९८९,९११ | 0.00 | ५३,३१७,००० | 0.00 | ६३५,३०६,९११ |
| ४५ | ५०६ | नेपाल खानेपानी संस्थान | खानेपानी सुधार कार्यक्रम | १५,६५१,००० | 0.00 | 0.00 | 0.00 | १५,६५१,००० | ८,६२९,४९० | 0.00 | ७८२,५५० | 0.00 | ९,४१२,०४० |
| ४६ | ५०६ | नेपाल खानेपानी संस्थान | जाइकाबाट प्राप्त हुने रकमको लागि खाता खोल्न | ५,०००,००० | 0.00 | 0.00 | 0.00 | ५,०००,००० | २,०२३,२८८ | 0.00 | २५०,००० | 0.00 | २,२७३,२८८ |
| ४७ | ५०६ | नेपाल खानेपानी संस्थान | खानेपानी उत्पादन बृद्धि कार्यक्रम | ९,६६९,४३७,९९६ | 0.00 | ६०३,६००,००० | २००,०००,००० | १०,०७३,०३७,९९६ | ७१६,२२१,६७३ | 0.00 | ४६५,९१६,४२० | ५०,०००,००० | १,१३२,१३८,०९४ |
| ४८ | ५०७ | काठमाण्डौ उपत्यका खानेपानी व्यवस्थापन बोर्ड | काठमाण्डौ उपत्यका ढल व्यवस्थापन आयोजना | ४५०,६५०,००० | 0.00 | ४९१,६९९,००० | 0.00 | ९४२,३४९,००० | ११०,७९५ | 0.00 | १०,५८९,४२३ | 0.00 | १०,७००,२१८ |
| ४९ | ५०७ | काठमाण्डौ उपत्यका खानेपानी | मेलम्ची खानेपानी आयोजना | ९५,०००,००० | 0.00 | 0.00 | 0.00 | ९५,०००,००० | ४५,६९३,६९९ | 0.00 | २,८५०,००० | 0.00 | ४८,५४३,६९९ |
| जम्मा | | | | १२२,१२७,३९०,३९६ | 0.00 | ३,१३५,८४७,००० | २००,०००,००० | १२५,०६३,२३७,३९६ | १२,४२१,०३५,७४१ | 0.00 | ५,३३७,००६,३९० | ५०,०००,००० | १७,७०८,०४२,१३१ |

अनुसूची 3

| सि.नं. | लगानी गरीएको संस्थान/निकायको नाम | | कार्यक्रम | ऋण लगानी विवरण | | | | | ब्याज | | | | |
|---|---|---|---|---|---|---|---|---|---|---|---|---|---|
| | संकेत | नाम | | गत आ.व. २०८१/८२ सम्मको बाँकी ऋण | यस आ.व. २०८२/८३ मा समायोजन | यस आ.व. २०८२/८३ मा ऋण लगानी | यस आ.व. २०८२/८३ मा साँवा प्राप्त | यस आ.व. २०८२/८३ सम्मको बाँकि ऋण | गत आ.व. २०८१/८२ सम्मको बाँकि ब्याज | यस आ.व. २०८२/८३ मा समायोजन | यस आ.व. २०८२/८३ को ब्याज | यस आ.व. २०८२/८३ मा ब्याज प्राप्त | यस आ.व. २०८२/८३ सम्म प्राप्त हुन बाँकि ब्याज |
| | | व्यवस्थापन बोर्ड | | | | | | | | | | | |
| ५० | ५०७ | काठमाण्डौ उपत्यका खानेपानी व्यवस्थापन बोर्ड | खानेपानी तथा सरसफाइ आयोजना (मेलम्ची खानेपानी आयोजना ) | २५०,०००,००० | 0.00 | 0.00 | 0.00 | २५०,०००,००० | १४२,८२८,७८३ | 0.00 | २२,५००,००० | 0.00 | १६५,३२८,७८३ |
| ५१ | ५०७ | काठमाण्डौ उपत्यका खानेपानी व्यवस्थापन बोर्ड | काठमाण्डौ उपत्यका खानेपानी तथा सरसफाइ आयोजना (८७/४/४६२) | ५८४,०००,००० | 0.00 | 0.00 | 0.00 | ५८४,०००,००० | २०३,८८८,७१२ | 0.00 | १७,५२०,००० | 0.00 | २२१,४०८,७१२ |
| ५२ | ५०७ | काठमाण्डौ उपत्यका खानेपानी व्यवस्थापन बोर्ड | खानेपानी संस्थानको ऋण हस्तान्तरण | ९९८,३५३,७८४ | 0.00 | 0.00 | 0.00 | ९९८,३५३,७८४ | २२४,९९०,१४८ | 0.00 | ३२,७७७,७७७ | 0.00 | २५७,७६७,९२६ |
| ५३ | ५०७ | काठमाण्डौ उपत्यका खानेपानी व्यवस्थापन बोर्ड | खानेपानी उत्पादन वृद्धि कार्यक्रम | १२,४५०,००० | 0.00 | 0.00 | 0.00 | १२,४५०,००० | ७,१८१,२८१ | 0.00 | ६२२,५०० | 0.00 | ७,८०३,७८१ |
| ५४ | ५०७ | काठमाण्डौ उपत्यका खानेपानी व्यवस्थापन बोर्ड | खानेपानी तथा ढल निकास कार्यक्रम (८७/४/४५५) | ४१४,२२६,००० | 0.00 | 0.00 | 0.00 | ४१४,२२६,००० | १५१,६०५,०२८ | 0.00 | २०,७११,३०० | 0.00 | १७२,३१६,३२८ |
| ५५ | ५०७ | काठमाण्डौ उपत्यका खानेपानी व्यवस्थापन बोर्ड | काठमाण्डौ उपत्यका खानेपानी सुधार आयोजना-आन्तरिक | ६,९००,६५८,००० | 0.00 | ८७१,३९९,००० | 0.00 | ७,७७२,०५७,००० | ५६८,६९४,२२१ | 0.00 | १७७,२८१,१४७ | 0.00 | ७४५,९७५,३६९ |
| ५६ | ५०७ | काठमाण्डौ उपत्यका खानेपानी व्यवस्थापन बोर्ड | काठमाण्डौ ढल व्यवस्थापन आयोजना | ३,५६८,७२६,००० | 0.00 | 0.00 | 0.00 | ३,५६८,७२६,००० | ५६१,९३५,०७४ | 0.00 | १०७,०६१,७८० | 0.00 | ६६८,९९६,८५४ |
| जम्मा | | | | १२२,१२७,३९०,३९६ | 0.00 | ३,१३५,८४७,००० | २००,०००,००० | १२५,०६३,२३७,३९६ | १२,४२१,०३५,७४१ | 0.00 | ५,३३७,००६,३९० | ५०,०००,००० | १७,७०८,०४२,१३१ |

नेपाल सरकार अर्थ मन्त्रालय सार्वजनिक ऋण व्यवस्थापन कार्यालय त्रिपुरेश्वर, काठमाण्डौ

अनुसूची 3

| सि.नं. | लगानी गरीएको संस्थान/निकायको नाम | | कार्यक्रम | ऋण लगानी विवरण | | | | | ब्याज | | | | |
|---|---|---|---|---|---|---|---|---|---|---|---|---|---|
| | संकेत | नाम | | गत आ.व. २०८१/८२ सम्मको बाँकी ऋण | यस आ.व. २०८२/८३ मा समायोजन | यस आ.व. २०८२/८३ मा ऋण लगानी | यस आ.व. २०८२/८३ मा साँवा प्राप्त | यस आ.व. २०८२/८३ सम्मको बाँकि ऋण | गत आ.व. २०८१/८२ सम्मको बाँकि ब्याज | यस आ.व. २०८२/८३ मा समायोजन | यस आ.व. २०८२/८३ को ब्याज | यस आ.व. २०८२/८३ मा ब्याज प्राप्त | यस आ.व. २०८२/८३ सम्म प्राप्त हुन बाँकि ब्याज |
| ५७ | ५०७ | काठमाण्डौ उपत्यका खानेपानी व्यवस्थापन बोर्ड | ढल प्रशोधन केन्द्र ५०११७७५ | १,२६२,०००,००० | ०.०० | ३४,०००,००० | ०.०० | १,२९६,०००,००० | १८१,३००,२७४ | ०.०० | ३७,९०२,४७३ | ०.०० | २१९,२०२,७४७ |
| ५८ | ५०७ | काठमाण्डौ उपत्यका खानेपानी व्यवस्थापन बोर्ड | खानेपानी तथा ढल निकास कार्यक्रम ८७/४/४५२ | १,२००,००० | ०.०० | ०.०० | ०.०० | १,२००,००० | १५६,१६४ | ०.०० | १२,००० | ०.०० | १६८,१६४ |
| ५९ | ५०७ | काठमाण्डौ उपत्यका खानेपानी व्यवस्थापन बोर्ड | काठमाण्डौ उपत्यका खानेपानी व्यवस्थापन वोर्ड | २१,३५४,०२७,००० | ०.०० | ७०१,९००,००० | ०.०० | २२,०५५,९२७,००० | १,९५३,३६९,१७२ | ०.०० | ६४१,४०३,३९२ | ०.०० | २,५९४,७७२,५६५ |
| ६० | ५०७ | काठमाण्डौ उपत्यका खानेपानी व्यवस्थापन बोर्ड | काठमाडौं उपत्यका खानेपानी सुधार आयोजना-दोस्रो | ०.०० | ०.०० | २६,५४९,००० | ०.०० | २६,५४९,००० | ०.०० | ०.०० | ३७,०९६ | ०.०० | ३७,०९६ |
| ६१ | ५०८ | काठमाण्डौ उपत्यका खानेपानी लिमिटेड | कम्प्युटराइज्ड विलिङ्ग तथा लेखा प्रणाली सुधार आयोजना | ४२,८४५,००० | ०.०० | ०.०० | ०.०० | ४२,८४५,००० | ५२,१३३,५४३ | ०.०० | ३,८५६,०५० | ०.०० | ५५,९८९,५९३ |
| ६२ | ५०८ | काठमाण्डौ उपत्यका खानेपानी लिमिटेड | सेवा क्षेत्र विकास आयोजना | ५१,४३३,९३७ | ०.०० | ०.०० | ०.०० | ५१,४३३,९३७ | ६१,८६३,२२९ | ०.०० | ४,६२९,०५४ | ०.०० | ६६,४९२,२८४ |
| ६३ | ५१३ | स्यार्पु पावर क. लि. | आयोजना निर्माणको क्रममा श्रोत व्यवस्थापन | १००,०००,००० | ०.०० | ०.०० | ०.०० | १००,०००,००० | १३,५३४,२४७ | ०.०० | ५,०००,००० | ०.०० | १८,५३४,२४७ |
| जम्मा | | | | १२२,१२७,३९०,३९६ | ०.०० | ३,१३५,८४७,००० | २००,०००,००० | १२५,०६३,२३७,३९६ | १२,४२१,०३५,७४१ | ०.०० | ५,३३७,००६,३९० | ५०,०००,००० | १७,७०८,०४२,१३१ |

नेपाल सरकार
अर्थ मन्त्रालय

# सार्वजनिक ऋण व्यवस्थापन कार्यालय

अनुसूची ३.११

## लगानी तथा जमानत शाखा

## निकायगत ऋण लगानी विवरण

आर्थिक वर्ष: २०८२/८३

विकास समिति

आन्तरिक ऋण खाता

| सि.नं. | लगानी गरीएको संस्थान/ निकायको नाम | | ऋण लगानी विवरण | | | | | ब्याज | | | | |
|---|---|---|---|---|---|---|---|---|---|---|---|---|
| | संकेत | नाम | गत आ.व. २०८१/८२ सम्मको बाँकी ऋण | यस आ.व. २०८२/८३ मा समायोजन | यस आ.व. २०८२/८३ मा ऋण लगानी | यस आ.व. २०८२/८३ मा साँवा प्राप्त | यस आ.व. २०८२/८३ सम्मको बाँकि ऋण | गत आ.व. २०८१/८२ सम्मको बाँकि ब्याज | यस आ.व. २०८२/८३ मा समायोजन | यस आ.व. २०८२/८३ को ब्याज | यस आ.व. २०८२/८३ मा ब्याज प्राप्त | यस आ.व. २०८२/८३ सम्म प्राप्त हुन बाँकि ब्याज |
| १ | ७०२ | लुम्बिनी विकास कोष | २४,०९९,९६७ | 0.00 | 0.00 | 0.00 | २४,०९९,९६७ | 0.00 | 0.00 | 0.00 | 0.00 | 0.00 |
| २ | ७०३ | नगर विकास कोष | २,०३५,८९७,००० | 0.00 | २२३,४२०,००० | ५६,०१२,००० | २,२०३,३०५,००० | -५,५६७,९६३ | 0.00 | ४३,५९६,००१ | १०१,४७७,८९९ | -६३,४४९,८६१ |
| ३ | ७०५ | काठमाण्डौ उपत्यका विकास प्राधिकरण | १,५९०,२८८,००० | 0.00 | 0.00 | 0.00 | १,५९०,२८८,००० | ४४२,१५९,०७६ | 0.00 | ६३,६११,५२० | ५०,०००,००० | ४५५,७७०,५९६ |
| ४ | ७०७ | कालिमाटी फलफुल तथा तरकारी बजार विकास समिति | 0.00 | 0.00 | 0.00 | 0.00 | 0.00 | 0.00 | 0.00 | 0.00 | 0.00 | 0.00 |
| ५ | ७०८ | जलेश्वर नगर विकास समिति | ५,०००,००० | 0.00 | 0.00 | 0.00 | ५,०००,००० | २१,६५३,२८८ | 0.00 | ६००,००० | 0.00 | २२,२५३,२८८ |
| ६ | ७०९ | लाहान नगर विकास समिति | ७,०००,००० | 0.00 | 0.00 | 0.00 | ७,०००,००० | ३४,५७२,९३६ | 0.00 | ८४०,००० | 0.00 | ३५,४१२,९३६ |
| ७ | ७१० | काठमाण्डौ उपत्यका नगर विकास समिति | 0.00 | 0.00 | 0.00 | 0.00 | 0.00 | १६,२०४,६७२ | 0.00 | 0.00 | 0.00 | १६,२०४,६७२ |
| ८ | ७११ | धुलिखेल नगर विकास समिति | 0.00 | 0.00 | 0.00 | 0.00 | 0.00 | २,४४०,१३० | 0.00 | 0.00 | 0.00 | २,४४०,१३० |
| ९ | ७१२ | दिपायल नगर विकास समिति | ५००,००० | 0.00 | 0.00 | 0.00 | ५००,००० | ३,६६७,४७० | 0.00 | ६०,००० | 0.00 | ३,७२७,४७० |
| १० | ७१४ | घरेलु तथा साना उद्योग विकास समिति | १२,७००,००० | 0.00 | 0.00 | 0.00 | १२,७००,००० | 0.00 | 0.00 | 0.00 | 0.00 | 0.00 |
| जम्मा | | | ३,७६५,४८४,९६७ | 0.00 | २२३,४२०,००० | ५६,०१२,००० | ३,९३२,८९२,९६७ | ५२५,४४८,९५१ | 0.00 | ११४,९०२,५२१ | १५१,४७७,८९९ | ४८८,८७३,५७३ |

अनुसूची 3

| सि.नं. | लगानी गरीएको संस्थान/ निकायको नाम | | ऋण लगानी विवरण | | | | | ब्याज | | | | |
|---|---|---|---|---|---|---|---|---|---|---|---|---|
| | संकेत | नाम | गत आ.व. २०८१/८२ सम्मको बाँकी ऋण | यस आ.व. २०८२/८३ मा समायोजन | यस आ.व. २०८२/८३ मा ऋण लगानी | यस आ.व. २०८२/८३ मा साँवा प्राप्त | यस आ.व. २०८२/८३ सम्मको बाँकि ऋण | गत आ.व. २०८१/८२ सम्मको बाँकि ब्याज | यस आ.व. २०८२/८३ मा समायोजन | यस आ.व. २०८२/८३ को ब्याज | यस आ.व. २०८२/८३ मा ब्याज प्राप्त | यस आ.व. २०८२/८३ सम्म प्राप्त हुन बाँकि ब्याज |
| ११ | ७१५ | महिला शिप विकास केन्द्र पूल्चोक | १,५००,००० | ०.०० | ०.०० | ०.०० | १,५००,००० | ०.०० | ०.०० | ०.०० | ०.०० | ०.०० |
| १२ | ७१६ | वन पैदावार विकास समिति | ८८,५००,००० | ०.०० | ०.०० | ०.०० | ८८,५००,००० | १०,३१९,३४२ | ०.०० | ६,१९५,००० | ०.०० | १६,५१४,३४२ |
| जम्मा | | | ३,७६५,४८४,९६७ | ०.०० | २२३,४२०,००० | ५६,०१२,००० | ३,९३२,८९२,९६७ | ५२५,४४८,९५१ | ०.०० | ११४,९०२,५२१ | १५१,४७७,८९९ | ४८८,८७३,५७३ |

नेपाल सरकार
अर्थ मन्त्रालय
निक्षेपक ऋण व्यवस्थापन कार्यालय
विपुरेश्वर, काठमाडौं

अनुसूची 3

नेपाल सरकार
अर्थ मन्त्रालय

# सार्वजनिक ऋण व्यवस्थापन कार्यालय

अनुसूची ३.११.१

लगानी तथा जमानत शाखा

## कार्यक्रमगत ऋण लगानी विवरण

आर्थिक वर्षः २०८२/८३

विकास समिति

आन्तरिक ऋण खाता

| सि.नं. | लगानी गरीएको संस्थान/निकायको नाम | | कार्यक्रम | ऋण लगानी विवरण | | | | | ब्याज | | | | |
|---|---|---|---|---|---|---|---|---|---|---|---|---|---|
| | संकेत | नाम | | गत आ.व. २०८१/८२ सम्मको बाँकी ऋण | बस आ.व. २०८२/८३ मा समायोजन | यस आ.व. २०८२/८३ मा ऋण लगानी | यस आ.व. २०८२/८३ मा सौंवा प्राप्त | यस आ.व. २०८२/८३ सम्मको बाँकि ऋण | गत आ.व. २०८१/८२ सम्मको बाँकि ब्याज | यस आ.व. २०८२/८३ मा समायोजन | यस आ.व. २०८२/८३ को ब्याज | यस आ.व. २०८२/८३ मा ब्याज प्राप्त | यस आ.व. २०८२/८३ सम्म प्राप्त हुन बाँकि ब्याज |
| १ | ७०२ | लुम्बिनी विकास कोष | विशेष ऋण पत्र २०४८ क | २४,०९९,९६७ | 0.00 | 0.00 | 0.00 | २४,०९९,९६७ | 0.00 | 0.00 | 0.00 | 0.00 | 0.00 |
| २ | ७०३ | नगर विकास कोष | स्थानीय तहको पूर्वाधार विकास आयोजना | २,०३५,८९७,००० | 0.00 | १९८,५४०,००० | ५६,०१२,००० | २,१७८,४२५,००० | -५,५६७,९६३ | 0.00 | ४३,५९६,००१ | १०१,४७७,८९९ | -६३,४४९,८६१ |
| ३ | ७०३ | नगर विकास कोष | शहरी खानेपानी तथा सरसफाई क्षेत्र आयोजना-खानेपानी क्षेत्र | 0.00 | 0.00 | २४,८८०,००० | 0.00 | २४,८८०,००० | 0.00 | 0.00 | 0.00 | 0.00 | 0.00 |
| ४ | ७०५ | काठमाण्डौ उपत्यका विकास प्राधिकरण | जग्गा खरिद गर्ने प्रयोजनको लागी | १,५९०,२८८,००० | 0.00 | 0.00 | 0.00 | १,५९०,२८८,००० | ४४२,१५९,०७६ | 0.00 | ६३,६११,५२० | ५०,०००,००० | ४५५,७७०,५९६ |
| ५ | ७०७ | कालिमाटी फलफुल तथा तरकारी बजार विकास समिति | कार्यक्रम उल्लेख नभएको | 0.00 | 0.00 | 0.00 | 0.00 | 0.00 | 0.00 | 0.00 | 0.00 | 0.00 | 0.00 |
| ६ | ७०८ | जलेश्वर नगर विकास समिति | आयोजना संचालन( आवास मन्त्रालय मार्फत) | ५,०००,००० | 0.00 | 0.00 | 0.00 | ५,०००,००० | २१,६५३,२८८ | 0.00 | ६००,००० | 0.00 | २२,२५३,२८८ |
| ७ | ७०९ | लाहान नगर विकास समिति | नगर विकास कार्यक्रम (काठमाण्डौ नगर विकास समिति मार्फत) | ७,०००,००० | 0.00 | 0.00 | 0.00 | ७,०००,००० | ३४,५७२,९३६ | 0.00 | ८४०,००० | 0.00 | ३५,४१२,९३६ |
| जम्मा | | | | ३,७६५,४८४,९६७ | 0.00 | २२३,४२०,००० | ५६,०१२,००० | ३,९३२,८९२,९६७ | ५२५,४४८,९५१ | 0.00 | ११४,९०२,५२१ | १५१,४७७,८९९ | ४८८,८७३,५७३ |

अनुसूची 3

| सि.नं. | लगानी गरीएको संस्थान/निकायको नाम | | कार्यक्रम | ऋण लगानी विवरण | | | | | ब्याज | | | | |
|---|---|---|---|---|---|---|---|---|---|---|---|---|---|
| | संकेत | नाम | | गत आ.व. २०८१/८२ सम्मको बाँकी ऋण | यस आ.व. २०८२/८३ मा समायोजन | यस आ.व. २०८२/८३ मा ऋण लगानी | यस आ.व. २०८२/८३ मा साँवा प्राप्त | यस आ.व. २०८२/८३ सम्मको बाँकि ऋण | गत आ.व. २०८१/८२ सम्मको बाँकि ब्याज | यस आ.व. २०८२/८३ मा समायोजन | यस आ.व. २०८२/८३ को ब्याज | यस आ.व. २०८२/८३ मा ब्याज प्राप्त | यस आ.व. २०८२/८३ सम्म प्राप्त हुन बाँकि ब्याज |
| ८ | ७१० | काठमाण्डौ उपत्यका नगर विकास समिति | नगर विकास विस्तार (आवास मन्त्रालय मार्फत) | ०.०० | ०.०० | ०.०० | ०.०० | ०.०० | १६,२०४,६७२ | ०.०० | ०.०० | ०.०० | १६,२०४,६७२ |
| ९ | ७११ | धुलिखेल नगर विकास समिति | नगर विस्तार आयोजना (का.न.वि.स. मार्फत) | ०.०० | ०.०० | ०.०० | ०.०० | ०.०० | २,४४०,१३० | ०.०० | ०.०० | ०.०० | २,४४०,१३० |
| १० | ७१२ | दिपायल नगर विकास समिति | दिपायल नगर विकास विस्तार (आवास मन्त्रालय मार्फत) | ५००,००० | ०.०० | ०.०० | ०.०० | ५००,००० | ३,६६७,४७० | ०.०० | ६०,००० | ०.०० | ३,७२७,४७० |
| ११ | ७१४ | घरेलु तथा साना उद्योग विकास समिति | कार्यक्रमको नाम उल्लेख नभएको | १२,७००,००० | ०.०० | ०.०० | ०.०० | १२,७००,००० | ०.०० | ०.०० | ०.०० | ०.०० | ०.०० |
| १२ | ७१५ | महिला शिप विकास केन्द्र पूल्चोक | महिला शिप विकास | १,५००,००० | ०.०० | ०.०० | ०.०० | १,५००,००० | ०.०० | ०.०० | ०.०० | ०.०० | ०.०० |
| १३ | ७१६ | वन पैदावार विकास समिति | तलब, भत्ता र अवकाश सुविधा भुक्तानीको लागि | ८८,५००,००० | ०.०० | ०.०० | ०.०० | ८८,५००,००० | १०,३१९,३४२ | ०.०० | ६,१९५,००० | ०.०० | १६,५१४,३४२ |
| जम्मा | | | | ३,७६५,४८४,९६७ | ०.०० | २२३,४२०,००० | ५६,०१२,००० | ३,९३२,८९२,९६७ | ५२५,४४८,९५१ | ०.०० | ११४,९०२,५२१ | १५१,४७७,८९९ | ४८८,८७३,५७३ |

नेपाल सरकार अर्थ मन्त्रालय सार्वजनिक ऋण व्यवस्थापन कार्यालय त्रिपुरेश्वर, काठमाण्डौ

नेपाल सरकार
अर्थ मन्त्रालय

# सार्वजनिक ऋण व्यवस्थापन कार्यालय

अनुसूची ३.१२

लगानी तथा जमानत शाखा

## निकायगत ऋण लगानी विवरण

आर्थिक वर्षः २०८२/८३

स्थानीय निकाय तथा अन्य इकाई

आन्तरिक ऋण खाता

| सि.नं. | लगानी गरीएको संस्थान/ निकायको नाम | | ऋण लगानी विवरण | | | | | ब्याज | | | | |
|---|---|---|---|---|---|---|---|---|---|---|---|---|
| | संकेत | नाम | गत आ.व. २०८१/८२ सम्मको बाँकी ऋण | यस आ.व. २०८२/८३ मा समायोजन | यस आ.व. २०८२/८३ मा ऋण लगानी | यस आ.व. २०८२/८३ मा साँवा प्राप्त | यस आ.व. २०८२/८३ सम्मको बाँकि ऋण | गत आ.व. २०८१/८२ सम्मको बाँकि ब्याज | यस आ.व. २०८२/८३ मा समायोजन | यस आ.व. २०८२/८३ को ब्याज | यस आ.व. २०८२/८३ मा ब्याज प्राप्त | यस आ.व. २०८२/८३ सम्म प्राप्त हुन बाँकि ब्याज |
| १ | ८०२ | भद्रपूर नगरपालिका | २,१७२,४३६ | ०.०० | 0.00 | 0.00 | २,१७२,४३६ | 0.00 | 0.00 | 0.00 | 0.00 | 0.00 |
| २ | ८१२ | पोखरा उपमहानगरपालिका | ३१,५३४,२१५ | ०.०० | 0.00 | 0.00 | ३१,५३४,२१५ | ५७,७३३,६०५ | 0.00 | २,५२२,७३७ | 0.00 | ६०,२५६,३४२ |
| ३ | ८१३ | गृह पञ्चायत मन्त्रालय | ५९,२५५ | ०.०० | 0.00 | 0.00 | ५९,२५५ | २६४,४८४ | 0.00 | ५,९२६ | 0.00 | २७०,४०९ |
| जम्मा | | | ३३,७६५,९०६ | ०.०० | 0.00 | 0.00 | ३३,७६५,९०६ | ५७,९९८,०८९ | 0.00 | २,५२८,६६३ | 0.00 | ६०,५२६,७५१ |

नेपाल सरकार
अर्थ मन्त्रालय

# सार्वजनिक ऋण व्यवस्थापन कार्यालय

अनुसूची ३.१२.१

## लगानी तथा जमानत शाखा

## कार्यक्रमगत ऋण लगानी विवरण

आर्थिक वर्षः २०८२/८३

स्थानीय निकाय तथा अन्य इकाई

आन्तरिक ऋण खाता

| सि.नं. | लगानी गरीएको संस्थान/ निकायको नाम | | कार्यक्रम | ऋण लगानी विवरण | | | | | ब्याज | | | | |
|---|---|---|---|---|---|---|---|---|---|---|---|---|---|
| | संकेत | नाम | | गत आ.व. २०८१/८२ सम्मको बाँकी ऋण | यस आ.व. २०८२/८३ मा समायोजन | यस आ.व. २०८२/८३ मा ऋण लगानी | यस आ.व. २०८२/८३ मा सौंवा प्राप्त | यस आ.व. २०८२/८३ सम्मको बाँकि ऋण | गत आ.व. २०८१/८२ सम्मको बाँकि ब्याज | यस आ.व. २०८२/८३ मा समायोजन | यस आ.व. २०८२/८३ को ब्याज | यस आ.व. २०८२/८३ मा ब्याज प्राप्त | यस आ.व. २०८२/८३ सम्म प्राप्त हुन बाँकि ब्याज |
| १ | ८०२ | भद्रपूर नगरपालिका | विशेष ऋणपत्र २०४८ 'च' | २,१७२,४३६ | 0.00 | 0.00 | 0.00 | २,१७२,४३६ | 0.00 | 0.00 | 0.00 | 0.00 | 0.00 |
| २ | ८१२ | पोखरा उपमहानगरपालिका | पोखरा वातावरण सुधार आयोजना | ३१,५३४,२१५ | 0.00 | 0.00 | 0.00 | ३१,५३४,२१५ | ५७,७३३,६०५ | 0.00 | २,५२२,७३७ | 0.00 | ६०,२५६,३४२ |
| ३ | ८१३ | गृह पञ्चायत मन्त्रालय | रौतहट र बारा जिल्लामा दङ्गा पिडितहरुलाई वसोबास गराउन | ५९,२५५ | 0.00 | 0.00 | 0.00 | ५९,२५५ | २६४,४८४ | 0.00 | ५,९२६ | 0.00 | २७०,४०९ |
| जम्मा | | | | ३३,७६५,९०६ | 0.00 | 0.00 | 0.00 | ३३,७६५,९०६ | ५७,९९८,०८९ | 0.00 | २,५२८,६६३ | 0.00 | ६०,५२६,७५१ |

नेपाल सरकार
अर्थ मन्त्रालय

# सार्वजनिक ऋण व्यवस्थापन कार्यालय

अनुसूची ४

## लगानी तथा जमानत शाखा

## निकायगत ऋण लगानी विवरण

आर्थिक वर्षः २०८२/८३

वाह्य ऋण खाता

| सि.नं. | लगानी गरीएको संस्थान/ निकायको नाम | | ऋण लगानी विवरण | | | | | ब्याज | | | | |
|---|---|---|---|---|---|---|---|---|---|---|---|---|
| | संकेत | नाम | गत आ.व. २०८१/८२ सम्मको बाँकी ऋण | यस आ.व. २०८२/८३ मा समायोजन | यस आ.व. २०८२/८३ मा ऋण लगानी | यस आ.व. २०८२/८३ मा साँवा प्राप्त | यस आ.व. २०८२/८३ सम्मको बाँकि ऋण | गत आ.व. २०८१/८२ सम्मको बाँकि ब्याज | यस आ.व. २०८२/८३ मा समायोजन | यस आ.व. २०८२/८३ को ब्याज | यस आ.व. २०८२/८३ मा ब्याज प्राप्त | यस आ.व. २०८२/८३ सम्म प्राप्त हुन बाँकि ब्याज |
| १०१ । औद्योगिक क्षेत्र | | | ४.१ | | | | | | | | | |
| १ | १०१ | रघुपति जुट मिल्स | २०,३२७,८४७ | 0.00 | 0.00 | 0.00 | २०,३२७,८४७ | ८७,०८६,८४५ | 0.00 | १,५२४,५८९ | 0.00 | ८८,६११,४३३ |
| २ | १०२ | बिराटनगर जुट मिल्स लिमिटेड | ३६,९०७,३५० | 0.00 | 0.00 | 0.00 | ३६,९०७,३५० | ४३,१९०,७७४ | 0.00 | २,२६८,०५१ | 0.00 | ४५,४५८,८२५ |
| ३ | १०३ | दुग्ध विकास संस्थान | 0.00 | 0.00 | 0.00 | 0.00 | 0.00 | २४,३९८,५१० | 0.00 | 0.00 | 0.00 | २४,३९८,५१० |
| ४ | १०५ | बिरगन्ज चिनी कारखाना लि. | ३४,५४२,४४१ | 0.00 | 0.00 | 0.00 | ३४,५४२,४४१ | 0.00 | 0.00 | 0.00 | 0.00 | 0.00 |
| ५ | १०९ | नेपाल कोल लिमिटेड | ५,४१४,०३२ | 0.00 | 0.00 | 0.00 | ५,४१४,०३२ | ६,७३२,७१८ | 0.00 | ३५१,९१२ | 0.00 | ७,०८४,६३१ |
| ६ | ११० | नेपाल रोजिन एण्ड टर्पेन्टाईल लिमिटेड | ४,२९६,०५४ | 0.00 | 0.00 | 0.00 | ४,२९६,०५४ | ५,४०९,६७४ | 0.00 | २७९,२४४ | 0.00 | ५,६८८,९१७ |
| ७ | ११४ | भक्तपुर इटा कारखाना लि. | ३०,०००,००० | 0.00 | 0.00 | 0.00 | ३०,०००,००० | ३९,८२२,७४० | 0.00 | १,९५०,००० | 0.00 | ४१,७७२,७४० |
| ८ | ११६ | हिमाल सिमेन्ट कम्पनी लिमिटेड | ६०,२८७,४७४ | 0.00 | 0.00 | 0.00 | ६०,२८७,४७४ | ८४,२२३,४०१ | 0.00 | ३,४००,९३६ | 0.00 | ८७,६२४,३३८ |
| ९ | ११८ | हेटौंडा सिमेन्ट लिमिटेड | १२०,०००,००० | 0.00 | 0.00 | 0.00 | १२०,०००,००० | ३६८,८३६,७४४ | 0.00 | १०,९२०,००० | 0.00 | ३७९,७५६,७४४ |
| १० | १२८ | जडीबुटी उत्पादन तथा प्रशोधन केन्द्र लिमिटेड | ४९,३४९,००० | 0.00 | 0.00 | 0.00 | ४९,३४९,००० | ९४,६३७,५०४ | 0.00 | २,९६०,९४० | 0.00 | ९७,५९८,४४४ |
| ११ | ११७ | उदयपुर सिमेन्ट उद्योग लिमिटेड | १,७२४,९९९,७२६ | 0.00 | 0.00 | 0.00 | १,७२४,९९९,७२६ | १,६०२,८८२,५६९ | 0.00 | ८६,२४९,९८६ | 0.00 | १,६८९,१३२,५५५ |
| १०१ । औद्योगिक क्षेत्र जम्मा | | | २,०८६,१२३,९२३ | 0.00 | 0.00 | 0.00 | २,०८६,१२३,९२३ | २,३५७,२२१,४७९ | 0.00 | १०९,९०५,६५८ | 0.00 | २,४६७,१२७,१३७ |
| जम्मा | | | ३६८,६९४,०७६,२०० | 0.00 | ३०,०२१,९०४,१०० | ९८३,९११,७११ | ३९७,७३२,०६८,५८९ | ११४,५०६,६०९,९६१ | 0.00 | १८,४४४,६५९,८८४ | २,०३२,०८३,८८३ | १३०,९१९,१८५,९६२ |

| सि.नं. | लगानी गरीएको संस्थान/ निकायको नाम | | ऋण लगानी विवरण | | | | | ब्याज | | | | |
|---|---|---|---|---|---|---|---|---|---|---|---|---|
| | संकेत | नाम | गत आ.व. २०८१/८२ सम्मको बाँकी ऋण | यस आ.व. २०८२/८३ मा समायोजन | यस आ.व. २०८२/८३ मा ऋण लगानी | यस आ.व. २०८२/८३ मा साँवा प्राप्त | यस आ.व. २०८२/८३ सम्मको बाँकि ऋण | गत आ.व. २०८१/८२ सम्मको बाँकि ब्याज | यस आ.व. २०८२/८३ मा समायोजन | यस आ.व. २०८२/८३ को ब्याज | यस आ.व. २०८२/८३ मा ब्याज प्राप्त | यस आ.व. २०८२/८३ सम्म प्राप्त हुन बाँकि ब्याज |
| १०२ \| व्यापार क्षेत्र | | | ४.२ | | | | | | | | | |
| १२ | २०७ | सूर्ति विकास कम्पनी लिमिटेड | २,१५१,९४७ | 0.00 | 0.00 | 0.00 | २,१५१,९४७ | ८,९३५,४८९ | 0.00 | २३६,७१४ | 0.00 | ९,१७२,२०३ |
| १३ | २०४ | टिम्बर कर्पोरेशन अफ नेपाल | ३,०३३,९८५ | 0.00 | 0.00 | 0.00 | ३,०३३,९८५ | ६,९३५,६८२ | 0.00 | २२७,५४९ | 0.00 | ७,१६३,२३१ |
| १०२ \| व्यापार क्षेत्र जम्मा | | | ५,१८५,९३२ | 0.00 | 0.00 | 0.00 | ५,१८५,९३२ | १५,८७१,१७१ | 0.00 | ४६४,२६३ | 0.00 | १६,३३५,४३४ |
| १०३ \| सेवा क्षेत्र | | | ४.३ | | | | | | | | | |
| १४ | ३०१ | नेपाल वायु सेवा निगम | ३,०२६,९६३,१६८ | 0.00 | 0.00 | 0.00 | ३,०२६,९६३,१६८ | ६३४,१६९,६४३ | 0.00 | ५२,९२३,३०५ | 0.00 | ६८७,०९२,९४८ |
| १५ | ३०२ | नेपाल नागरिक उड्डयण प्राधिकरण | ३५,४८०,५०८,३७८ | 0.00 | १,३२५,२८८,२०४ | ४०३,४२४,५९३ | ३६,४०२,३७१,९८९ | ८,२९५,२३५,८०७ | 0.00 | २,०२९,२८७,३११ | २९६,०९४,८९९ | १०,०२८,४२८,२१९ |
| १६ | ३०६ | नेपाल यातायात संस्थान | ९,६०३,२४७ | 0.00 | 0.00 | 0.00 | ९,६०३,२४७ | २५,८३५,३६६ | 0.00 | ४८०,१६२ | 0.00 | २६,३१५,५२८ |
| १७ | ३२० | नेपाल दुरसंचार प्राधिकरण | १०,७५०,६७६ | 0.00 | 0.00 | 0.00 | १०,७५०,६७६ | 0.00 | 0.00 | 0.00 | 0.00 | 0.00 |
| १८ | | नेपाल दुरसंचार संस्थान | १०४,२६४,४०१ | 0.00 | 0.00 | 0.00 | १०४,२६४,४०१ | २८,१६८,५२८ | 0.00 | ३,१२७,९३२ | 0.00 | ३१,२९६,४६० |
| १०३ \| सेवा क्षेत्र जम्मा | | | ३८,६३२,०८९,८७० | 0.00 | १,३२५,२८८,२०४ | ४०३,४२४,५९३ | ३९,५५३,९५३,४८१ | ८,९८३,४०९,३४३ | 0.00 | २,०८५,८१८,७११ | २९६,०९४,८९९ | १०,७७३,१३३,१५५ |
| १०४ \| सामाजिक क्षेत्र | | | ४.४ | | | | | | | | | |
| १०४ \| सामाजिक क्षेत्र जम्मा | | | 0.00 | 0.00 | 0.00 | 0.00 | 0.00 | 0.00 | 0.00 | 0.00 | 0.00 | 0.00 |
| १०५ \| जन उपयोगी क्षेत्र | | | ४.१० | | | | | | | | | |
| १९ | ५०१ | नेपाल विद्युत प्राधिकरण | २७६,७२५,१६३,३१२ | 0.00 | २३,८९३,७९३,३३६ | 0.00 | ३००,६१८,९५६,६४८ | ९२,६६९,९३२,०१२ | 0.00 | १४,४८३,७३५,४६९ | १,३४०,२४६,६६४ | १०५,८१३,४२०,८१८ |
| २० | ५०६ | नेपाल खानेपानी संस्थान | १०,४७१,३१०,५७९ | 0.00 | ८९४,४७९,४५० | 0.00 | ११,३६५,७९०,०२९ | ३,८७७,५६६,६४७ | 0.00 | ४०६,४८०,०६३ | 0.00 | ४,२८४,०४६,७१० |
| २१ | ५०७ | काठमाण्डौ उपत्यका खानेपानी व्यवस्थापन बोर्ड | २१,२८१,१७४,६८७ | 0.00 | २,४१०,७६८,००० | 0.00 | २३,६९१,९४२,६८७ | ४,३९०,८४५,७३० | 0.00 | ८७५,६४३,९३३ | 0.00 | ५,२६६,४८९,६६२ |
| २२ | ५०८ | काठमाण्डौ उपत्यका खानेपानी लिमिटेड | १६५,७२६,००० | 0.00 | 0.00 | 0.00 | १६५,७२६,००० | १५५,०५६,९३८ | 0.00 | ११,४०१,८०० | 0.00 | १६६,४५८,७३८ |
| २३ | ५१४ | बैकल्पिक उर्जा प्रवर्द्धन केन्द्र | २२२,४५४,२१९ | 0.00 | 0.00 | १,१७४,२१९ | २२१,२८०,००० | ३०,००१,८२१ | 0.00 | २११,७४२ | ६,०३१,६१५ | २४,१८१,९४८ |
| जम्मा | | | ३६८,६९४,०७६,२०० | 0.00 | ३०,०२१,९०४,१०० | ९८३,९११,७११ | ३९७,७३२,०६८,५८९ | ११४,५०६,६०९,९६१ | 0.00 | १८,४४४,६५९,८८४ | २,०३२,०८३,८८३ | १३०,९१९,१८५,९६२ |

| सि.नं. | लगानी गरीएको संस्थान/निकायको नाम | | ऋण लगानी विवरण | | | | | ब्याज | | | | |
|---|---|---|---|---|---|---|---|---|---|---|---|---|
| | संकेत | नाम | गत आ.व. २०८१/८२ सम्मको बाँकी ऋण | यस आ.व. २०८२/८३ मा समायोजन | यस आ.व. २०८२/८३ मा ऋण लगानी | यस आ.व. २०८२/८३ मा साँवा प्राप्त | यस आ.व. २०८२/८३ सम्मको बाँकि ऋण | गत आ.व. २०८१/८२ सम्मको बाँकि ब्याज | यस आ.व. २०८२/८३ मा समायोजन | यस आ.व. २०८२/८३ को ब्याज | यस आ.व. २०८२/८३ मा ब्याज प्राप्त | यस आ.व. २०८२/८३ सम्म प्राप्त हुन बाँकि ब्याज |
| १०५ \| जन उपयोगी क्षेत्र जम्मा | | | ३०८,८६५,८२८,७९८ | ०.०० | २७,१९९,०४०,७८६ | १,१७४,२१९ | ३३६,०६३,६९५,३६५ | १०१,१२३,४०३,१४८ | ०.०० | १५,७७७,४७३,००७ | १,३४६,२७८,२७९ | ११५,५५४,५९७,८७७ |
| १०६ \| वित्तीय क्षेत्र | | | ४.६ | | | | | | | | | |
| २४ | ६०१ | नेपाल राष्ट्र बैंक | ४,०८९,९०६,९३३ | ०.०० | ०.०० | ०.०० | ४,०८९,९०६,९३३ | ०.०० | ०.०० | ०.०० | ०.०० | ०.०० |
| २५ | ६०४ | कृषि विकास बैंक | २,३३३,०८२,६९७ | ०.०० | ५६०,०००,००० | ०.०० | २,८९३,०८२,६९७ | ६०,१११,५९८ | ०.०० | ३२,७९८,००० | ११,०२१,६६६ | ८१,८८७,९३२ |
| २६ | ६०७ | साना किसान विकास लघुवित्त वित्त संस्था लिमिटेड | ५,९७३,५७२,००० | ०.०० | ७४८,३२५,११० | ३२५,०६०,००० | ६,३९६,८३७,११० | १७७,६४५,०४६ | ०.०० | २८५,७८८,८६३ | २८३,९४१,४१५ | १७९,४९२,४९३ |
| १०६ \| वित्तीय क्षेत्र जम्मा | | | १२,३९६,५६१,६२९ | ०.०० | १,३०८,३२५,११० | ३२५,०६०,००० | १३,३७९,८२६,७३९ | २३७,७५६,६४४ | ०.०० | ३१८,५८६,८६३ | २९४,९६३,०८१ | २६१,३८०,४२६ |
| १०७ \| विकास समिति | | | ४.११ | | | | | | | | | |
| २७ | ७०३ | नगर विकास कोष | ५,५५५,७९४,८९९ | ०.०० | १८९,२५०,००० | २५४,२५२,८९९ | ५,४९०,७९२,००० | -२५,२६४,४३३ | ०.०० | ६०,०९०,८३३ | ९४,७४७,६२४ | -५९,९२१,२२५ |
| १०७ \| विकास समिति जम्मा | | | ५,५५५,७९४,८९९ | ०.०० | १८९,२५०,००० | २५४,२५२,८९९ | ५,४९०,७९२,००० | -२५,२६४,४३३ | ०.०० | ६०,०९०,८३३ | ९४,७४७,६२४ | -५९,९२१,२२५ |
| १०८ \| स्थानीय निकाय तथा अन्य इकाई | | | ४.१२ | | | | | | | | | |
| २८ | ८०१ | जिल्ला विकास समितिको कार्यलय, बझाङ | ५००,००० | ०.०० | ०.०० | ०.०० | ५००,००० | ०.०० | ०.०० | ०.०० | ०.०० | ०.०० |
| २९ | ८०३ | कमलामाई नगरपालिका | ३८,७५५,६८५ | ०.०० | ०.०० | ०.०० | ३८,७५५,६८५ | ५१,३२०,८६३ | ०.०० | ३,१००,४५५ | ०.०० | ५४,४२१,३१८ |
| ३० | ८०४ | हेटौंडा नगरपालिका | १६१,७८२,४११ | ०.०० | ०.०० | ०.०० | १६१,७८२,४११ | २१५,४७९,१८२ | ०.०० | १२,९४२,५९३ | ०.०० | २२८,४२१,७७५ |
| ३१ | ८०५ | रत्ननगर नगरपालिका | ७९,७३२,८०३ | ०.०० | ०.०० | ०.०० | ७९,७३२,८०३ | १०३,७९२,५४७ | ०.०० | ६,५३९,८८२ | ०.०० | ११०,३३२,४२९ |
| ३२ | ८०६ | भरतपुर नगरपालिका | १९५,३१७,६०८ | ०.०० | ०.०० | ०.०० | १९५,३१७,६०८ | २६४,६५५,५३४ | ०.०० | १५,६२५,४०९ | ०.०० | २८०,२८०,९४२ |
| ३३ | ८०७ | धूलिखेल नगरपालिका | ४९,०७०,५१५ | ०.०० | ०.०० | ०.०० | ४९,०७०,५१५ | ६४,८०६,४०५ | ०.०० | ३,९२५,६४१ | ०.०० | ६८,७३२,०४७ |
| ३४ | ८०८ | बनेपा नगरपालिका | ९१,२९७,८१२ | ०.०० | ०.०० | ०.०० | ९१,२९७,८१२ | ११५,८०४,९९४ | ०.०० | ७,३०३,८२५ | ०.०० | १२३,१०८,८१९ |
| ३५ | ८०९ | पनौती नगरपालिका | ४४,८४१,१७२ | ०.०० | ०.०० | ०.०० | ४४,८४१,१७२ | ५८,२०२,९८१ | ०.०० | ३,५८७,२९४ | ०.०० | ६१,७९०,२७५ |
| ३६ | ८१० | काठमाण्डौ महानगरपालिका | ३७५,९११,८४८ | ०.०० | ०.०० | ०.०० | ३७५,९११,८४८ | ७५१,३७९,३३० | ०.०० | ३०,०७२,९४८ | ०.०० | ७८१,४५२,२७८ |
| ३७ | ८११ | बिदूर नगरपालिका | १०,४९६,४३९ | ०.०० | ०.०० | ०.०० | १०,४९६,४३९ | १३,८३४,३१७ | ०.०० | ८३९,७१५ | ०.०० | १४,६७४,०३२ |
| ३८ | ८१२ | पोखरा उपमहानगरपालिका | १०४,७८४,८५७ | ०.०० | ०.०० | ०.०० | १०४,७८४,८५७ | १७४,९३६,४५४ | ०.०० | ८,३८२,७८९ | ०.०० | १८३,३१९,२४३ |
| जम्मा | | | ३६८,६९४,०७६,२०० | ०.०० | ३०,०२१,९०४,१०० | ९८३,९११,७११ | ३९७,७३२,०६८,५८९ | ११४,५०६,६०९,९६१ | ०.०० | १८,४४४,६५९,८८४ | २,०३२,०८३,८८३ | १३०,९१९,१८५,९६२ |

| सि.नं. | लगानी गरीएको संस्थान/ निकायको नाम | | ऋण लगानी विवरण | | | | | ब्याज | | | | |
|---|---|---|---|---|---|---|---|---|---|---|---|---|
| | संकेत | नाम | गत आ.व. २०८१/८२ सम्मको बाँकी ऋण | यस आ.व. २०८२/८३ मा समायोजन | यस आ.व. २०८२/८३ मा ऋण लगानी | यस आ.व. २०८२/८३ मा साँवा प्राप्त | यस आ.व. २०८२/८३ सम्मको बाँकि ऋण | गत आ.व. २०८१/८२ सम्मको बाँकि ब्याज | यस आ.व. २०८२/८३ मा समायोजन | यस आ.व. २०८२/८३ को ब्याज | यस आ.व. २०८२/८३ मा ब्याज प्राप्त | यस आ.व. २०८२/८३ सम्म प्राप्त हुन बाँकि ब्याज |
| १०८ | स्थानीय निकाय तथा अन्य इकाई जम्मा | | १,१५२,४९१,१४९ | 0.00 | 0.00 | 0.00 | १,१५२,४९१,१४९ | १,८१४,२१२,६०९ | 0.00 | ९२,३२०,५४९ | 0.00 | १,९०६,५३३,१५८ |
| १०९ | अन्तर्राष्ट्रिय एजेन्सीहरू | ४.९ | | | | | | | | | | |
| १०९ | अन्तर्राष्ट्रिय एजेन्सीहरू जम्मा | | 0.00 | 0.00 | 0.00 | 0.00 | 0.00 | 0.00 | 0.00 | 0.00 | 0.00 | 0.00 |
| LS | जीविकोपार्जन क्षेत्र | ४.५ | | | | | | | | | | |
| LS | जीविकोपार्जन क्षेत्र जम्मा | | 0.00 | 0.00 | 0.00 | 0.00 | 0.00 | 0.00 | 0.00 | 0.00 | 0.00 | 0.00 |
| DC | विकास समुदायहरू | ४.७ | | | | | | | | | | |
| DC | विकास समुदायहरू जम्मा | | 0.00 | 0.00 | 0.00 | 0.00 | 0.00 | 0.00 | 0.00 | 0.00 | 0.00 | 0.00 |
| LGOE | स्थानीय सरकार र अन्य निकायहरू | ४.८ | | | | | | | | | | |
| LGOE | स्थानीय सरकार र अन्य निकायहरू जम्मा | | 0.00 | 0.00 | 0.00 | 0.00 | 0.00 | 0.00 | 0.00 | 0.00 | 0.00 | 0.00 |
| जम्मा | | | ३६८,६९४,०७६,२०० | 0.00 | ३०,०२१,९०४,१०० | ९८३,९११,७११ | ३९७,७३२,०६८,५८९ | ११४,५०६,६०९,९६१ | 0.00 | १८,४४४,६५९,८८४ | २,०३२,०८३,८८३ | १३०,९१९,१८५,९६२ |

काठमाण्डौ उ.खा.पा. ब्या. बोर्ड, साना किसान, कृषि विकास बैंक, बैंकबाट ऋण लगानी २०८१/८२ सम्मको विवरण गत प्रतिवेदन साथ फरकको व्यहोरा लेखापरीक्षण नीति तथा टिप्पणी मा उल्लेख छ ।

नेपाल सरकार
अर्थ मन्त्रालय
ऋण व्यवस्थापन महाशाखा
सिंहदरबार, काठमाण्डौं

नेपाल सरकार
अर्थ मन्त्रालय

# सार्वजनिक ऋण व्यवस्थापन कार्यालय

लगानी तथा जमानत शाखा

## निकायगत ऋण लगानी विवरण

औद्योगिक क्षेत्र

अनुसूची ४.१

आर्थिक वर्ष: २०८२/८३

| सि.नं. | लगानी गरीएको संस्थान/निकायको नाम | | ऋण लगानी विवरण | | | | | बाह्य ऋण खाता ब्याज | | | | |
|---|---|---|---|---|---|---|---|---|---|---|---|---|
| | संकेत | नाम | गत आ.व. २०८१/८२ सम्मको बाँकी ऋण | यस आ.व. २०८२/८३ मा समायोजन | यस आ.व. २०८२/८३ मा ऋण लगानी | यस आ.व. २०८२/८३ मा साँवा प्राप्त | यस आ.व. २०८२/८३ सम्मको बाँकि ऋण | गत आ.व. २०८१/८२ सम्मको बाँकि ब्याज | यस आ.व. २०८२/८३ मा समायोजन | यस आ.व. २०८२/८३ को ब्याज | यस आ.व. २०८२/८३ मा ब्याज प्राप्त | यस आ.व. २०८२/८३ सम्म प्राप्त हुन बाँकि ब्याज |
| १ | १०१ | रघुपति जुट मिल्स | २०,३२७,८४७ | 0.00 | 0.00 | 0.00 | २०,३२७,८४७ | ८७,०८६,८४५ | 0.00 | १,५२४,५८९ | 0.00 | ८८,६११,४३३ |
| २ | १०२ | बिराटनगर जुट मिल्स लिमिटेड | ३६,९०७,३५० | 0.00 | 0.00 | 0.00 | ३६,९०७,३५० | ४३,१९०,७७४ | 0.00 | २,२६८,०५१ | 0.00 | ४५,४५८,८२५ |
| ३ | १०३ | दुग्ध विकास संस्थान | 0.00 | 0.00 | 0.00 | 0.00 | 0.00 | २४,३९८,५१० | 0.00 | 0.00 | 0.00 | २४,३९८,५१० |
| ४ | १०५ | बिरगन्ज चिनी कारखाना लि. | ३४,५४२,४४१ | 0.00 | 0.00 | 0.00 | ३४,५४२,४४१ | 0.00 | 0.00 | 0.00 | 0.00 | 0.00 |
| ५ | १०९ | नेपाल कोल लिमिटेड | ५,४१४,०३२ | 0.00 | 0.00 | 0.00 | ५,४१४,०३२ | ६,७३२,७१८ | 0.00 | ३५१,९१२ | 0.00 | ७,०८४,६३१ |
| ६ | ११० | नेपाल रोजिन एण्ड टर्पेन्टाईल लिमिटेड | ४,२९६,०५४ | 0.00 | 0.00 | 0.00 | ४,२९६,०५४ | ५,४०९,६७४ | 0.00 | २७९,२४४ | 0.00 | ५,६८८,९१७ |
| ७ | ११४ | भक्तपुर इटा कारखाना लि. | ३०,०००,००० | 0.00 | 0.00 | 0.00 | ३०,०००,००० | ३९,८२२,७४० | 0.00 | १,९५०,००० | 0.00 | ४१,७७२,७४० |
| ८ | ११६ | हिमाल सिमेन्ट कम्पनी लिमिटेड | ६०,२८७,४७४ | 0.00 | 0.00 | 0.00 | ६०,२८७,४७४ | ८४,२२३,४०१ | 0.00 | ३,४००,९३६ | 0.00 | ८७,६२४,३३८ |
| ९ | ११८ | हेटौडा सिमेन्ट लिमिटेड | १२०,०००,००० | 0.00 | 0.00 | 0.00 | १२०,०००,००० | ३६८,८३६,७४४ | 0.00 | १०,९२०,००० | 0.00 | ३७९,७५६,७४४ |
| १० | १२८ | जडीबुटी उत्पादन तथा प्रशोधन केन्द्र लिमिटेड | ४९,३४९,००० | 0.00 | 0.00 | 0.00 | ४९,३४९,००० | ९४,६३७,५०४ | 0.00 | २,९६०,९४० | 0.00 | ९७,५९८,४४४ |
| ११ | ११७ | उदयपुर सिमेन्ट उद्योग लिमिटेड | १,७२४,९९९,७२६ | 0.00 | 0.00 | 0.00 | १,७२४,९९९,७२६ | १,६०२,८८२,५६९ | 0.00 | ८६,२४९,९८६ | 0.00 | १,६८९,१३२,५५५ |

अनुसूची 4

| सि.नं. | लगानी गरीएको संस्थान/निकायको नाम | | ऋण लगानी विवरण | | | | | ब्याज | | | | |
|---|---|---|---|---|---|---|---|---|---|---|---|---|
| | संकेत | नाम | गत आ.व. २०८१/८२ सम्मको बाँकी ऋण | यस आ.व. २०८२/८३ मा समायोजन | यस आ.व. २०८२/८३ मा ऋण लगानी | यस आ.व. २०८२/८३ मा साँवा प्राप्त | यस आ.व. २०८२/८३ सम्मको बाँकि ऋण | गत आ.व. २०८१/८२ सम्मको बाँकि ब्याज | यस आ.व. २०८२/८३ मा समायोजन | यस आ.व. २०८२/८३ को ब्याज | यस आ.व. २०८२/८३ मा ब्याज प्राप्त | यस आ.व. २०८२/८३ सम्म प्राप्त हुन बाँकि ब्याज |
| जम्मा | | | २,०८६,१२३,९२३ | 0.00 | 0.00 | 0.00 | २,०८६,१२३,९२३ | २,३५७,२२१,४७९ | 0.00 | १०९,९०५,६५८ | 0.00 | २,४६७,१२७,१३७ |

नेपाल सरकार
अर्थ मन्त्रालय
सार्वजनिक ऋण व्यवस्थापन कार्यालय
विपुरेश्वर, काठमाण्डौं

अनुसूची 4

नेपाल सरकार
अर्थ मन्त्रालय
# सार्वजनिक ऋण व्यवस्थापन कार्यालय
लगानी तथा जमानत शाखा

अनुसूची ४.१.१

## कार्यक्रमगत ऋण लगानी विवरण

आर्थिक वर्ष: २०८२/८३

औद्योगिक क्षेत्र

बाह्य ऋण खाता

| सि.नं. | लगानी गरीएको संस्थान/निकायको नाम | | कार्यक्रम | ऋण लगानी विवरण | | | | | ब्याज | | | | |
|---|---|---|---|---|---|---|---|---|---|---|---|---|---|
| | संकेत | नाम | | गत आ.व. २०८१/८२ सम्मको बाँकी ऋण | यस आ.व. २०८२/८३ मा समायोजन | यस आ.व. २०८२/८३ मा ऋण लगानी | यस आ.व. २०८२/८३ मा साँवा प्राप्त | यस आ.व. २०८२/८३ सम्मको बाँकि ऋण | गत आ.व. २०८१/८२ सम्मको बाँकि ब्याज | यस आ.व. २०८२/८३ मा समायोजन | यस आ.व. २०८२/८३ को ब्याज | यस आ.व. २०८२/८३ मा ब्याज प्राप्त | यस आ.व. २०८२/८३ सम्म प्राप्त हुन बाँकि ब्याज |
| १ | १०१ | रघुपति जुट मिल्स | जुट विकास परियोजना | १३,९१४,८४६ | ०.०० | ०.०० | ०.०० | १३,९१४,८४६ | ६६,८८३,२५८ | ०.०० | १,०४३,६१३ | ०.०० | ६७,९२६,८७१ |
| २ | १०१ | रघुपति जुट मिल्स | जुट विकास आयोजना | ६,४१३,००१ | ०.०० | ०.०० | ०.०० | ६,४१३,००१ | २०,२०३,५८७ | ०.०० | ४८०,९७५ | ०.०० | २०,६८४,५६२ |
| ३ | १०२ | बिराटनगर जुट मिल्स लिमिटेड | जुट मिल आधुनिकीकरण / जुट विकास परियोजना | १६,९०७,३५० | ०.०० | ०.०० | ०.०० | १६,९०७,३५० | २२,८३१,८७० | ०.०० | १,२६८,०५१ | ०.०० | २४,०९९,९२१ |
| ४ | १०२ | बिराटनगर जुट मिल्स लिमिटेड | अवकाश सुविधा | २०,०००,००० | ०.०० | ०.०० | ०.०० | २०,०००,००० | २०,३५८,९०४ | ०.०० | १,०००,००० | ०.०० | २१,३५८,९०४ |
| ५ | १०३ | दुग्ध विकास संस्थान | हेटौंडा दुग्ध विकास आयोजना | ०.०० | ०.०० | ०.०० | ०.०० | ०.०० | २४,३९८,५१० | ०.०० | ०.०० | ०.०० | २४,३९८,५१० |
| ६ | १०५ | बिरगन्ज चिनी कारखाना लि. | आन्तरिक राजस्व कार्यालय बिरगन्ज मार्फत ऋण लगानी | ३४,५४२,४४१ | ०.०० | ०.०० | ०.०० | ३४,५४२,४४१ | ०.०० | ०.०० | ०.०० | ०.०० | ०.०० |
| ७ | १०९ | नेपाल कोल लिमिटेड | परियोजना १ | ५,४१४,०३२ | ०.०० | ०.०० | ०.०० | ५,४१४,०३२ | ६,७३२,७१८ | ०.०० | ३५१,९१२ | ०.०० | ७,०८४,६३१ |
| ८ | ११० | नेपाल रोजिन एण्ड टर्पेन्टाईल लिमिटेड | परियोजना-१ | ४,२९६,०५४ | ०.०० | ०.०० | ०.०० | ४,२९६,०५४ | ५,४०९,६७४ | ०.०० | २७९,२४४ | ०.०० | ५,६८८,९१७ |
| ९ | ११४ | भक्तपुर इटा कारखाना लि. | कारखाना सञ्चालन गर्न | ३०,०००,००० | ०.०० | ०.०० | ०.०० | ३०,०००,००० | ३९,८२२,७४० | ०.०० | १,९५०,००० | ०.०० | ४१,७७२,७४० |
| जम्मा | | | | २,०८६,१२३,९२३ | ०.०० | ०.०० | ०.०० | २,०८६,१२३,९२३ | २,३५७,२२१,४७९ | ०.०० | १०९,९०५,६५८ | ०.०० | २,४६७,१२७,१३७ |

अनुसूची 4

| सि.नं. | लगानी गरीएको संस्थान/निकायको नाम | | कार्यक्रम | ऋण लगानी विवरण | | | | | ब्याज | | | | |
|---|---|---|---|---|---|---|---|---|---|---|---|---|---|
| | संकेत | नाम | | गत आ.व. २०८१/८२ सम्मको बाँकी ऋण | यस आ.व. २०८२/८३ मा समायोजन | यस आ.व. २०८२/८३ मा ऋण लगानी | यस आ.व. २०८२/८३ मा सौंवा प्राप्त | यस आ.व. २०८२/८३ सम्मको बाँकि ऋण | गत आ.व. २०८१/८२ सम्मको बाँकि ब्याज | यस आ.व. २०८२/८३ मा समायोजन | यस आ.व. २०८२/८३ को ब्याज | यस आ.व. २०८२/८३ मा ब्याज प्राप्त | यस आ.व. २०८२/८३ सम्म प्राप्त हुन बाँकि ब्याज |
| १० | ११६ | हिमाल सिमेन्ट कम्पनी लिमिटेड | हिमाल सिमेन्ट कम्पनीको लागि उपयोगी वस्तु उपलब्ध गराउने | २५,८८७,४७४ | 0.00 | 0.00 | 0.00 | २५,८८७,४७४ | ३७,२८४,३४५ | 0.00 | १,१६४,९३६ | 0.00 | ३८,४४९,२८२ |
| ११ | ११६ | हिमाल सिमेन्ट कम्पनी लिमिटेड | अवकाश सुविधा | ३४,४००,००० | 0.00 | 0.00 | 0.00 | ३४,४००,००० | ४६,९३९,०५६ | 0.00 | २,२३६,००० | 0.00 | ४९,१७५,०५६ |
| १२ | ११८ | हेटौंडा सिमेन्ट लिमिटेड | वित्तीय व्यवस्था | १२०,०००,००० | 0.00 | 0.00 | 0.00 | १२०,०००,००० | ३६८,८३६,७४४ | 0.00 | १०,९२०,००० | 0.00 | ३७९,७५६,७४४ |
| १३ | १२८ | जडीबुटी उत्पादन तथा प्रशोधन केन्द्र लिमिटेड | वन गुरुयोजना अनुरुप पैदावर विकास कार्यक्रम | ४९,३४९,००० | 0.00 | 0.00 | 0.00 | ४९,३४९,००० | ९४,६३७,५०४ | 0.00 | २,९६०,९४० | 0.00 | ९७,५९८,४४४ |
| १४ | ११७ | उदयपुर सिमेन्ट उद्योग लिमिटेड | नखुलेको कार्यक्रम | १,७२४,९९९,७२६ | 0.00 | 0.00 | 0.00 | १,७२४,९९९,७२६ | १,६०२,८८२,५६९ | 0.00 | ८६,२४९,९८६ | 0.00 | १,६८९,१३२,५५५ |
| जम्मा | | | | २,०८६,१२३,९२३ | 0.00 | 0.00 | 0.00 | २,०८६,१२३,९२३ | २,३५७,२२१,४७९ | 0.00 | १०९,९०५,६५८ | 0.00 | २,४६७,१२७,१३७ |

नेपाल सरकार
अर्थ मन्त्रालय
ऋण व्यवस्थापन कार्यालय
त्रिपुरेश्वर, काठमाण्डौं

नेपाल सरकार
अर्थ मन्त्रालय

# सार्वजनिक ऋण व्यवस्थापन कार्यालय

लगानी तथा जमानत शाखा

## निकायगत ऋण लगानी विवरण

अनुसूची ४.२

आर्थिक वर्षः २०८२/८३

व्यापार क्षेत्र

वाह्य ऋण खाता

| सि.नं. | लगानी गरीएको संस्थान/निकायको नाम | | ऋण लगानी विवरण | | | | | ब्याज | | | | |
|---|---|---|---|---|---|---|---|---|---|---|---|---|
| | संकेत | नाम | गत आ.व. २०८१/८२ सम्मको बाँकी ऋण | यस आ.व. २०८२/८३ मा समायोजन | यस आ.व. २०८२/८३ मा ऋण लगानी | यस आ.व. २०८२/८३ मा साँवा प्राप्त | यस आ.व. २०८२/८३ सम्मको बाँकि ऋण | गत आ.व. २०८१/८२ सम्मको बाँकि ब्याज | यस आ.व. २०८२/८३ मा समायोजन | यस आ.व. २०८२/८३ को ब्याज | यस आ.व. २०८२/८३ मा ब्याज प्राप्त | यस आ.व. २०८२/८३ सम्म प्राप्त हुन बाँकि ब्याज |
| १ | २०७ | सूर्ति विकास कम्पनी लिमिटेड | २,१५१,९४७ | 0.00 | 0.00 | 0.00 | २,१५१,९४७ | ८,९३५,४८९ | 0.00 | २३६,७१४ | 0.00 | ९,१७२,२०३ |
| २ | २०४ | टिम्बर कर्पोरेशन अफ नेपाल | ३,०३३,९८५ | 0.00 | 0.00 | 0.00 | ३,०३३,९८५ | ६,९३५,६८२ | 0.00 | २२७,५४९ | 0.00 | ७,१६३,२३१ |
| जम्मा | | | ५,१८५,९३२ | 0.00 | 0.00 | 0.00 | ५,१८५,९३२ | १५,८७१,१७१ | 0.00 | ४६४,२६३ | 0.00 | १६,३३५,४३४ |

अनुसूची 4

नेपाल सरकार
अर्थ मन्त्रालय

अनुसूची ४.२.१

# सार्वजनिक ऋण व्यवस्थापन कार्यालय

लगानी तथा जमानत शाखा

## कार्यक्रमगत ऋण लगानी विवरण

आर्थिक वर्षः २०८२/८३

व्यापार क्षेत्र

वाह्य ऋण खाता

| सि.नं. | लगानी गरीएको संस्थान/निकायको नाम | | कार्यक्रम | ऋण लगानी विवरण | | | | | ब्याज | | | | |
|---|---|---|---|---|---|---|---|---|---|---|---|---|---|
| | संकेत | नाम | | गत आ.व. २०८१/८२ सम्मको बाँकी ऋण | यस आ.व. २०८२/८३ मा समायोजन | यस आ.व. २०८२/८३ मा ऋण लगानी | यस आ.व. २०८२/८३ मा साँवा प्राप्त | यस आ.व. २०८२/८३ सम्मको बाँकि ऋण | गत आ.व. २०८१/८२ सम्मको बाँकि ब्याज | यस आ.व. २०८२/८३ मा समायोजन | यस आ.व. २०८२/८३ को ब्याज | यस आ.व. २०८२/८३ मा ब्याज प्राप्त | यस आ.व. २०८२/८३ सम्म प्राप्त हुन बाँकि ब्याज |
| १ | २०७ | सूर्ति विकास कम्पनी लिमिटेड | सुर्ति विकास | २,१५१,९४७ | 0.00 | 0.00 | 0.00 | २,१५१,९४७ | ८,९३५,४८९ | 0.00 | २३६,७१४ | 0.00 | ९,१७२,२०३ |
| २ | २०४ | टिम्बर कर्पोरेशन अफ नेपाल | पुनर्वास आयोजना | ३,०३३,९८५ | 0.00 | 0.00 | 0.00 | ३,०३३,९८५ | ६,९३५,६८२ | 0.00 | २२७,५४९ | 0.00 | ७,१६३,२३१ |
| जम्मा | | | | ५,१८५,९३२ | 0.00 | 0.00 | 0.00 | ५,१८५,९३२ | १५,८७१,१७१ | 0.00 | ४६४,२६३ | 0.00 | १६,३३५,४३४ |

नेपाल सरकार
अर्थ मन्त्रालय

अनुसूची ४.३

# सार्वजनिक ऋण व्यवस्थापन कार्यालय

## लगानी तथा जमानत शाखा

## निकायगत ऋण लगानी विवरण

आर्थिक वर्षः २०८२/८३

सेवा क्षेत्र

वाह्य ऋण खाता

| सि.नं. | लगानी गरीएको संस्थान/निकायको नाम | | ऋण लगानी विवरण | | | | | ब्याज | | | | |
|---|---|---|---|---|---|---|---|---|---|---|---|---|
| | संकेत | नाम | गत आ.व. २०८१/८२ सम्मको बाँकी ऋण | यस आ.व. २०८२/८३ मा समायोजन | यस आ.व. २०८२/८३ मा ऋण लगानी | यस आ.व. २०८२/८३ मा साँवा प्राप्त | यस आ.व. २०८२/८३ सम्मको बाँकि ऋण | गत आ.व. २०८१/८२ सम्मको बाँकि ब्याज | यस आ.व. २०८२/८३ मा समायोजन | यस आ.व. २०८२/८३ को ब्याज | यस आ.व. २०८२/८३ मा ब्याज प्राप्त | यस आ.व. २०८२/८३ सम्म प्राप्त हुन बाँकि ब्याज |
| १ | ३०१ | नेपाल वायु सेवा निगम | ३,०२६,९६३,१६८ | ०.०० | ०.०० | ०.०० | ३,०२६,९६३,१६८ | ६३४,१६९,६४३ | ०.०० | ५२,९२३,३०५ | ०.०० | ६८७,०९२,९४८ |
| २ | ३०२ | नेपाल नागरिक उड्डयण प्राधिकरण | ३५,४८०,५०८,३७८ | ०.०० | १,३२५,२८८,२०४ | ४०३,४२४,५९३ | ३६,४०२,३७१,९८९ | ८,२९५,२३५,८०७ | ०.०० | २,०२९,२८७,३११ | २९६,०९४,८९९ | १०,०२८,४२८,२१९ |
| ३ | ३०६ | नेपाल यातायात संस्थान | ९,६०३,२४७ | ०.०० | ०.०० | ०.०० | ९,६०३,२४७ | २५,८३५,३६६ | ०.०० | ४८०,१६२ | ०.०० | २६,३१५,५२८ |
| ४ | ३२० | नेपाल दुरसंचार प्राधिकरण | १०,७५०,६७६ | ०.०० | ०.०० | ०.०० | १०,७५०,६७६ | ०.०० | ०.०० | ०.०० | ०.०० | ०.०० |
| ५ | | नेपाल दुरसंचार संस्थान | १०४,२६४,४०१ | ०.०० | ०.०० | ०.०० | १०४,२६४,४०१ | २८,१६८,५२८ | ०.०० | ३,१२७,९३२ | ०.०० | ३१,२९६,४६० |
| जम्मा | | | ३८,६३२,०८९,८७० | ०.०० | १,३२५,२८८,२०४ | ४०३,४२४,५९३ | ३९,५५३,९५३,४८१ | ८,९८३,४०९,३४३ | ०.०० | २,०८५,८१८,७११ | २९६,०९४,८९९ | १०,७७३,१३३,१५५ |

नेपाल सरकार
अर्थ मन्त्रालय

# सार्वजनिक ऋण व्यवस्थापन कार्यालय

अनुसूची ४.३.१

## लगानी तथा जमानत शाखा

## कार्यक्रमगत ऋण लगानी विवरण

आर्थिक वर्षः २०८२/८३

सेवा क्षेत्र

वाह्य ऋण खाता

| सि.नं. | लगानी गरीएको संस्थान/निकायको नाम | | कार्यक्रम | ऋण लगानी विवरण | | | | | ब्याज | | | | |
|---|---|---|---|---|---|---|---|---|---|---|---|---|---|
| | संकेत | नाम | | गत आ.व. २०८१/८२ सम्मको बाँकी ऋण | यस आ.व. २०८२/८३ मा समायोजन | यस आ.व. २०८२/८३ मा ऋण लगानी | यस आ.व. २०८२/८३ मा साँवा प्राप्त | यस आ.व. २०८२/८३ सम्मको बाँकि ऋण | गत आ.व. २०८१/८२ सम्मको बाँकि ब्याज | यस आ.व. २०८२/८३ मा समायोजन | यस आ.व. २०८२/८३ को ब्याज | यस आ.व. २०८२/८३ मा ब्याज प्राप्त | यस आ.व. २०८२/८३ सम्म प्राप्त हुन बाँकि ब्याज |
| १ | ३०१ | नेपाल वायु सेवा निगम | एम ए ६० जहाज खरिद | १,६५०,८८३,००० | ०.०० | ०.०० | ०.०० | १,६५०,८८३,००० | ३३६,३१६,५२८ | ०.०० | २८,८९०,४५३ | ०.०० | ३६५,२०६,९८० |
| २ | ३०१ | नेपाल वायु सेवा निगम | वाइ १२ इ जहाज खरिद | १,३६९,६०६,७८२ | ०.०० | ०.०० | ०.०० | १,३६९,६०६,७८२ | २७९,०१५,१६८ | ०.०० | २३,९६८,११९ | ०.०० | ३०२,९८३,२८७ |
| ३ | ३०१ | नेपाल वायु सेवा निगम | टुईनटर विमान खरिद | ६,४७३,३८६ | ०.०० | ०.०० | ०.०० | ६,४७३,३८६ | १८,८३७,९४७ | ०.०० | ६४,७३४ | ०.०० | १८,९०२,६८१ |
| ४ | ३०२ | नेपाल नागरिक उड्डयण प्राधिकरण | पोखरा क्षेत्रीय विमानस्थल आयोजना | २०,७२०,३३१,६६३ | ०.०० | ०.०० | ०.०० | २०,७२०,३३१,६६३ | ४,७२७,६८६,१३० | ०.०० | १,०४४,६०२,३५६ | ०.०० | ५,७७२,२८८,४८६ |
| ५ | ३०२ | नेपाल नागरिक उड्डयण प्राधिकरण | दोश्रो पर्यटन पुर्वाधार विकास आयोजना | ०.०० | ०.०० | ०.०० | ०.०० | ०.०० | -१,७०२,५०२ | ०.०० | ०.०० | ०.०० | -१,७०२,५०२ |
| ६ | ३०२ | नेपाल नागरिक उड्डयण प्राधिकरण | त्रिभुवन अन्तर्राष्ट्रय विमानस्थल सुधार आयोजना २ | ३०,६७५,७५२ | ०.०० | ०.०० | ०.०० | ३०,६७५,७५२ | २७२,९९६,८२३ | ०.०० | ३,१४४,२६५ | ०.०० | २७६,१४१,०८८ |
| ७ | ३०२ | नेपाल नागरिक उड्डयण प्राधिकरण | दक्षिण एशिया पर्यटन पुर्वाधार आयोजना (गौतम बुद्ध) | ४,६२८,७७७,३२१ | ०.०० | ०.०० | २६३,३८९,९७२ | ४,३६५,३८७,३४९ | १,५१४,१५६,६८५ | ०.०० | ४६२,६२२,२३८ | १६०,२२१,८५० | १,८१६,५५७,०७३ |
| ८ | ३०२ | नेपाल नागरिक | हवाई यातायात क्षमता अभिवृद्धि | ९,७८६,५५३,३०२ | ०.०० | १,३२५,२८८,२०४ | १४०,०३४,६२१ | १०,९७१,८०६,८८५ | ६६१,३२१,४१९ | ०.०० | ४८६,७१५,९९३ | १३५,८७३,०४९ | १,०१२,१६४,३६३ |
| जम्मा | | | | ३८,६३२,०८९,८७० | ०.०० | १,३२५,२८८,२०४ | ४०३,४२४,५९३ | ३९,५५३,९५३,४८१ | ८,९८३,४०९,३४३ | ०.०० | २,०८५,८१८,७११ | २९६,०९४,८९९ | १०,७७३,१३३,१५५ |

अनुसूची 4

| सि.नं. | लगानी गरीएको संस्थान/निकायको नाम | | कार्यक्रम | ऋण लगानी विवरण | | | | | ब्याज | | | | |
|---|---|---|---|---|---|---|---|---|---|---|---|---|---|
| | संकेत | नाम | | गत आ.व. २०८१/८२ सम्मको बाँकी ऋण | यस आ.व. २०८२/८३ मा समायोजन | यस आ.व. २०८२/८३ मा ऋण लगानी | यस आ.व. २०८२/८३ मा साँवा प्राप्त | यस आ.व. २०८२/८३ सम्मको बाँकि ऋण | गत आ.व. २०८१/८२ सम्मको बाँकि ब्याज | यस आ.व. २०८२/८३ मा समायोजन | यस आ.व. २०८२/८३ को ब्याज | यस आ.व. २०८२/८३ मा ब्याज प्राप्त | यस आ.व. २०८२/८३ सम्म प्राप्त हुन बाँकि ब्याज |
| | | उड्डयण प्राधिकरण | आयोजना | | | | | | | | | | |
| ९ | ३०२ | नेपाल नागरिक उड्डयण प्राधिकरण | त्रिभुवन अन्तर्राष्ट्रिय विमानस्थल सुधार आयोजना | ३१४,१७०,३४० | 0.00 | 0.00 | 0.00 | ३१४,१७०,३४० | १,१२०,७७७,२५१ | 0.00 | ३२,२०२,४६० | 0.00 | १,१५२,९७९,७११ |
| १० | ३०६ | नेपाल यातायात संस्थान | जापानी बस (यातायाताका साधन) | ९,६०३,२४७ | 0.00 | 0.00 | 0.00 | ९,६०३,२४७ | २५,८३५,३६६ | 0.00 | ४८०,१६२ | 0.00 | २६,३१५,५२८ |
| ११ | ३२० | नेपाल दुरसंचार प्राधिकरण | दुरसंचार क्षेत्र पुन संरचना आयोजना (Japanese Grant Fund) | १०,७५०,६७६ | 0.00 | 0.00 | 0.00 | १०,७५०,६७६ | 0.00 | 0.00 | 0.00 | 0.00 | 0.00 |
| १२ | | नेपाल दुरसंचार संस्थान | छैटौ दुरसंचार | १०४,२६४,४०१ | 0.00 | 0.00 | 0.00 | १०४,२६४,४०१ | २८,१६८,५२८ | 0.00 | ३,१२७,९३२ | 0.00 | ३१,२९६,४६० |
| जम्मा | | | | ३८,६३२,०८९,८७० | 0.00 | १,३२५,२८८,२०४ | ४०३,४२४,५९३ | ३९,५५३,९५३,४८१ | ८,९८३,४०९,३४३ | 0.00 | २,०८५,८१८,७११ | २९६,०९४,८९९ | १०,७७३,१३३,१५५ |

नेपाल सरकार
अर्थ मन्त्रालय
ऋण व्यवस्थापन कार्यालय
सिंहदरबार, काठमाडौं

अनुसूची 4

नेपाल सरकार
अर्थ मन्त्रालय

# सार्वजनिक ऋण व्यवस्थापन कार्यालय

लगानी तथा जमानत शाखा

## निकायगत ऋण लगानी विवरण

अनुसूची ४.६

आर्थिक वर्षः २०८२/८३

वित्तीय क्षेत्र

बाह्य ऋण खाता

| सि.नं. | लगानी गरीएको संस्थान/निकायको नाम | | ऋण लगानी विवरण | | | | | ब्याज | | | | |
|---|---|---|---|---|---|---|---|---|---|---|---|---|
| | संकेत | नाम | गत आ.व. २०८१/८२ सम्मको बाँकी ऋण | यस आ.व. २०८२/८३ मा समायोजन | यस आ.व. २०८२/८३ मा ऋण लगानी | यस आ.व. २०८२/८३ मा साँवा प्राप्त | यस आ.व. २०८२/८३ सम्मको बाँकि ऋण | गत आ.व. २०८१/८२ सम्मको बाँकि ब्याज | यस आ.व. २०८२/८३ मा समायोजन | यस आ.व. २०८२/८३ को ब्याज | यस आ.व. २०८२/८३ मा ब्याज प्राप्त | यस आ.व. २०८२/८३ सम्म प्राप्त हुन बाँकि ब्याज |
| १ | ६०१ | नेपाल राष्ट्र बैंक | ४,०८९,९०६,९३३ | 0.00 | 0.00 | 0.00 | ४,०८९,९०६,९३३ | 0.00 | 0.00 | 0.00 | 0.00 | 0.00 |
| २ | ६०४ | कृषि विकास बैंक | २,३३३,०८२,६९७ | 0.00 | ५६०,०००,००० | 0.00 | २,८९३,०८२,६९७ | ६०,१११,५९८ | 0.00 | ३२,७९८,००० | ११,०२१,६६६ | ८१,८८७,९३२ |
| ३ | ६०७ | साना किसान विकास लघुवित्त वित्त संस्था लिमिटेड | ५,९७३,५७२,००० | 0.00 | ७४८,३२५,११० | ३२५,०६०,००० | ६,३९६,८३७,११० | १७७,६४५,०४६ | 0.00 | २८५,७८८,८६३ | २८३,९४१,४१५ | १७९,४९२,४९३ |
| जम्मा | | | १२,३९६,५६१,६२९ | 0.00 | १,३०८,३२५,११० | ३२५,०६०,००० | १३,३७९,८२६,७३९ | २३७,७५६,६४४ | 0.00 | ३१८,५८६,८६३ | २९४,९६३,०८१ | २६१,३८०,४२६ |

अनुसूची 4

नेपाल सरकार

अर्थ मन्त्रालय

अनुसूची ४.६.१

# सार्वजनिक ऋण व्यवस्थापन कार्यालय

## लगानी तथा जमानत शाखा

## कार्यक्रमगत ऋण लगानी विवरण

आर्थिक वर्षः २०८२/८३

वित्तीय क्षेत्र

बाह्य ऋण खाता

| सि.नं. | लगानी गरीएको संस्थान/निकायको नाम | | कार्यक्रम | ऋण लगानी विवरण | | | | | ब्याज | | | | |
|---|---|---|---|---|---|---|---|---|---|---|---|---|---|
| | संकेत | नाम | | गत आ.व. २०८१/८२ सम्मको बाँकी ऋण | यस आ.व. २०८२/८३ मा समायोजन | यस आ.व. २०८२/८३ मा ऋण लगानी | यस आ.व. २०८२/८३ मा साँवा प्राप्त | यस आ.व. २०८२/८३ सम्मको बाँकि ऋण | गत आ.व. २०८१/८२ सम्मको बाँकि ब्याज | यस आ.व. २०८२/८३ मा समायोजन | यस आ.व. २०८२/८३ को ब्याज | यस आ.व. २०८२/८३ मा ब्याज प्राप्त | यस आ.व. २०८२/८३ सम्म प्राप्त हुन बाँकि ब्याज |
| १ | ६०१ | नेपाल राष्ट्र बैंक | वित्तीय क्षेत्र पुन संरचना | ४,०८९,९०६,९३३ | 0.00 | 0.00 | 0.00 | ४,०८९,९०६,९३३ | 0.00 | 0.00 | 0.00 | 0.00 | 0.00 |
| २ | ६०४ | कृषि विकास बैंक | पहाडी सिंचाई परियोजना | ८३,५७५,६९७ | 0.00 | 0.00 | 0.00 | ८३,५७५,६९७ | ७६,९०७,९५९ | 0.00 | ३,३४३,०२८ | 0.00 | ८०,२५०,९८७ |
| ३ | ६०४ | कृषि विकास बैंक | कृषि रुपान्तरणका लागि समावेशी मूल्य श्रृखला (VITA) | १,९९८,६०७,००० | 0.00 | ५६०,०००,००० | 0.00 | २,५५८,६०७,००० | 0.00 | 0.00 | 0.00 | 0.00 | 0.00 |
| ४ | ६०४ | कृषि विकास बैंक | समृद्धिका लागि बन परियोजना | २५०,९००,००० | 0.00 | 0.00 | 0.00 | २५०,९००,००० | -१६,७९६,३६१ | 0.00 | २९,४५४,९७३ | ११,०२१,६६६ | १,६३६,९४६ |
| ५ | ६०७ | साना किसान विकास लघुवित्त वित्त संस्था लिमिटेड | ग्रामिण उद्यम लगानी परियोजना | ५,४५४,९४०,००० | 0.00 | ७४८,३२५,११० | २४५,०६०,००० | ५,९५८,२०५,११० | १७,७३१,६८६ | 0.00 | २७७,३८९,८४५ | २७५,५१८,७७५ | १९,६०२,७५६ |
| ६ | ६०७ | साना किसान विकास लघुवित्त वित्त संस्था लिमिटेड | किसानका लागी उन्नत विउ विजन कार्यक्रम | ४००,०००,००० | 0.00 | 0.00 | ८०,०००,००० | ३२०,०००,००० | -३,८१६,९०६ | 0.00 | ५,९९३,४२५ | ६,०५०,००० | -३,८७३,४८१ |
| ७ | ६०७ | साना किसान विकास लघुवित्त | सामुदायिक पशु विकास आयोजना ( पहिला RMDC) | 0.00 | 0.00 | 0.00 | 0.00 | 0.00 | ७५,३५४,९२५ | 0.00 | 0.00 | 0.00 | ७५,३५४,९२५ |
| जम्मा | | | | १२,३९६,५६१,६२९ | 0.00 | १,३०८,३२५,११० | ३२५,०६०,००० | १३,३७९,८२६,७३९ | २३७,७५६,६४४ | 0.00 | ३१८,५८६,८६३ | २९४,९६३,०८१ | २६१,३८०,४२६ |

अनुसूची 4

| सि.नं. | लगानी गरीएको संस्थान/निकायको नाम | | कार्यक्रम | ऋण लगानी विवरण | | | | | ब्याज | | | | |
|---|---|---|---|---|---|---|---|---|---|---|---|---|---|
| | संकेत | नाम | | गत आ.व. २०८१/८२ सम्मको बाँकी ऋण | यस आ.व. २०८२/८३ मा समायोजन | यस आ.व. २०८२/८३ मा ऋण लगानी | यस आ.व. २०८२/८३ मा साँवा प्राप्त | यस आ.व. २०८२/८३ सम्मको बाँकि ऋण | गत आ.व. २०८१/८२ सम्मको बाँकि ब्याज | यस आ.व. २०८२/८३ मा समायोजन | यस आ.व. २०८२/८३ को ब्याज | यस आ.व. २०८२/८३ मा ब्याज प्राप्त | यस आ.व. २०८२/८३ सम्म प्राप्त हुन बाँकि ब्याज |
| | | वित्त संस्था लिमिटेड | | | | | | | | | | | |
| ८ | ६०७ | साना किसान विकास लघुवित्त वित्त संस्था लिमिटेड | ग्रामिन लघुवित्त कर्जा-RMP (RMDC) | 0.00 | 0.00 | 0.00 | 0.00 | 0.00 | ३७,७१०,१०८ | 0.00 | 0.00 | 0.00 | ३७,७१०,१०८ |
| ९ | ६०७ | साना किसान विकास लघुवित्त वित्त संस्था लिमिटेड | रुरल माइक्रोफाइनान्स प्रोजेक्ट (ग्रामिण लघुवित्त आयोजना) | ११८,६३२,००० | 0.00 | 0.00 | 0.00 | ११८,६३२,००० | ५०,६६५,२३२ | 0.00 | २,४०५,५९३ | २,३७२,६४० | ५०,६९८,१८५ |
| जम्मा | | | | १२,३९६,५६१,६२९ | 0.00 | १,३०८,३२५,११० | ३२५,०६०,००० | १३,३७९,८२६,७३९ | २३७,७५६,६४४ | 0.00 | ३१८,५८६,८६३ | २९४,९६३,०८१ | २६१,३८०,४२६ |

नेपाल सरकार
अर्थ मन्त्रालय
सार्वजनिक ऋण व्यवस्थापन कार्यालय
त्रिपुरेश्वर, काठमाण्डौं

नेपाल सरकार
अर्थ मन्त्रालय

# सार्वजनिक ऋण व्यवस्थापन कार्यालय

अनुसूची ४.१०

## लगानी तथा जमानत शाखा

## निकायगत ऋण लगानी विवरण

आर्थिक वर्षः २०८२/८३

जन उपयोगी क्षेत्र

बाह्य ऋण खाता

| सि.नं. | लगानी गरीएको संस्थान/निकायको नाम | | ऋण लगानी विवरण | | | | | ब्याज | | | | |
|---|---|---|---|---|---|---|---|---|---|---|---|---|
| | संकेत | नाम | गत आ.व. २०८१/८२ सम्मको बाँकी ऋण | यस आ.व. २०८२/८३ मा समायोजन | यस आ.व. २०८२/८३ मा ऋण लगानी | यस आ.व. २०८२/८३ मा साँवा प्राप्त | यस आ.व. २०८२/८३ सम्मको बाँकि ऋण | गत आ.व. २०८१/८२ सम्मको बाँकि ब्याज | यस आ.व. २०८२/८३ मा समायोजन | यस आ.व. २०८२/८३ को ब्याज | यस आ.व. २०८२/८३ मा ब्याज प्राप्त | यस आ.व. २०८२/८३ सम्म प्राप्त हुन बाँकि ब्याज |
| १ | ५०१ | नेपाल विद्युत प्राधिकरण | २७६,७२५,१६३,३१२ | ०.०० | २३,८९३,७९३,३३६ | ०.०० | ३००,६१८,९५६,६४८ | ९२,६६९,९३२,०१२ | ०.०० | १४,४८३,७३५,४६९ | १,३४०,२४६,६६४ | १०५,८१३,४२०,८१८ |
| २ | ५०६ | नेपाल खानेपानी संस्थान | १०,४७१,३१०,५७९ | ०.०० | ८९४,४७९,४५० | ०.०० | ११,३६५,७९०,०२९ | ३,८७७,५६६,६४७ | ०.०० | ४०६,४८०,०६३ | ०.०० | ४,२८४,०४६,७१० |
| ३ | ५०७ | काठमाण्डौ उपत्यका खानेपानी व्यवस्थापन बोर्ड | २१,२८१,१७४,६८७ | ०.०० | २,४१०,७६८,००० | ०.०० | २३,६९१,९४२,६८७ | ४,३९०,८४५,७३० | ०.०० | ८७५,६४३,९३३ | ०.०० | ५,२६६,४८९,६६२ |
| ४ | ५०८ | काठमाण्डौ उपत्यका खानेपानी लिमिटेड | १६५,७२६,००० | ०.०० | ०.०० | ०.०० | १६५,७२६,००० | १५५,०५६,९३८ | ०.०० | ११,४०१,८०० | ०.०० | १६६,४५८,७३८ |
| ५ | ५१४ | बैकल्पिक उर्जा प्रवर्द्धन केन्द्र | २२२,४५४,२१९ | ०.०० | ०.०० | १,१७४,२१९ | २२१,२८०,००० | ३०,००१,८२१ | ०.०० | २११,७४२ | ६,०३१,६१५ | २४,१८१,९४८ |
| जम्मा | | | ३०८,८६५,८२८,७९८ | ०.०० | २७,१९९,०४०,७८६ | १,१७४,२१९ | ३३६,०६३,६९५,३६५ | १०१,१२३,४०३,१४८ | ०.०० | १५,७७७,४७३,००७ | १,३४६,२७८,२७९ | ११५,५५४,५९७,८७७ |

नेपाल सरकार
अर्थ मन्त्रालय

# सार्वजनिक ऋण व्यवस्थापन कार्यालय

लगानी तथा जमानत शाखा

## कार्यक्रमगत ऋण लगानी विवरण

अनुसूची ४.१०.१

आर्थिक वर्षः २०८२/८३

जन उपयोगी क्षेत्र

| सि.नं. | लगानी गरीएको संस्थान/निकायको नाम | | कार्यक्रम | ऋण लगानी विवरण | | | | | बाह्य ऋण खाता ब्याज | | | | |
|---|---|---|---|---|---|---|---|---|---|---|---|---|---|
| | संकेत | नाम | | गत आ.व. २०८१/८२ सम्मको बाँकी ऋण | यस आ.व. २०८२/८३ मा समायोजन | यस आ.व. २०८२/८३ मा ऋण लगानी | यस आ.व. २०८२/८३ मा साँवा प्राप्त | यस आ.व. २०८२/८३ सम्मको बाँकि ऋण | गत आ.व. २०८१/८२ सम्मको बाँकि ब्याज | यस आ.व. २०८२/८३ मा समायोजन | यस आ.व. २०८२/८३ को ब्याज | यस आ.व. २०८२/८३ मा ब्याज प्राप्त | यस आ.व. २०८२/८३ सम्म प्राप्त हुन बाँकि ब्याज |
| १ | ५०१ | नेपाल विद्युत प्राधिकरण | मध्य मर्स्याङ्गदी जलविद्यूत आयोजना आंबूखैरेनी | २,४२९,८६१,६१० | 0.00 | 0.00 | 0.00 | २,४२९,८६१,६१० | २,९७५,६६०,०७४ | 0.00 | २४९,०६०,८१५ | 0.00 | ३,२२४,७२०,८८९ |
| २ | ५०१ | नेपाल विद्युत प्राधिकरण | नेपाल भारत विद्यूत प्रशारण (बाह्य) | ८,३१५,२११,३३३ | 0.00 | १२६,८०४,२७८ | 0.00 | ८,४४२,०१५,६११ | ४०३,६७०,२९९ | 0.00 | ८५,९२५,३०९ | 0.00 | ४८९,५९५,६०७ |
| ३ | ५०१ | नेपाल विद्युत प्राधिकरण | कूलेखानी जलविद्यूत आयोजना | 0.00 | 0.00 | 0.00 | 0.00 | 0.00 | -१०,७७६,८२१ | 0.00 | 0.00 | 0.00 | -१०,७७६,८२१ |
| ४ | ५०१ | नेपाल विद्युत प्राधिकरण | LOSS Reduction project | 0.00 | 0.00 | 0.00 | 0.00 | 0.00 | ७८,२०३,७७१ | 0.00 | 0.00 | 0.00 | ७८,२०३,७७१ |
| ५ | ५०१ | नेपाल विद्युत प्राधिकरण | अतरिया दिपायल ६६ के.भी. प्रशारण लाइन | 0.00 | 0.00 | 0.00 | 0.00 | 0.00 | ४,३८०,६४१ | 0.00 | 0.00 | 0.00 | ४,३८०,६४१ |
| ६ | ५०१ | नेपाल विद्युत प्राधिकरण | दुहवी विराटनगर मल्टिफ्युल | १७८,७२७,८५० | 0.00 | 0.00 | 0.00 | १७८,७२७,८५० | ७३,३७८,८०० | 0.00 | १८,३१९,६०५ | 0.00 | ९१,६९८,४०५ |
| ७ | ५०१ | नेपाल विद्युत प्राधिकरण | Fifth Power Project | 0.00 | 0.00 | 0.00 | 0.00 | 0.00 | १७६,२४३,४२३ | 0.00 | 0.00 | 0.00 | १७६,२४३,४२३ |
| ८ | ५०१ | नेपाल विद्युत प्राधिकरण | उर्जामा पहँच तथा दक्षता सुधार आयोजना | ४,८८३,४८१,०९४ | 0.00 | 0.00 | 0.00 | ४,८८३,४८१,०९४ | २,६४४,४१५,५७५ | 0.00 | २४७,५६५,३६१ | 0.00 | २,८९१,९८०,९३७ |
| जम्मा | | | | ३०८,८६५,८२८,७९८ | 0.00 | २७,१९९,०४०,७८६ | १,१७४,२१९ | ३३६,०६३,६९५,३६५ | १०१,१२३,४०३,१४८ | 0.00 | १५,७७७,४७३,००७ | १,३४६,२७८,२७९ | ११५,५५४,५९७,८७७ |

| सि.नं. | लगानी गरीएको संस्थान/निकायको नाम | | कार्यक्रम | ऋण लगानी विवरण | | | | | ब्याज | | | | |
|---|---|---|---|---|---|---|---|---|---|---|---|---|---|
| | संकेत | नाम | | गत आ.व. २०८१/८२ सम्मको बाँकी ऋण | यस आ.व. २०८२/८३ मा समायोजन | यस आ.व. २०८२/८३ मा ऋण लगानी | यस आ.व. २०८२/८३ मा साँवा प्राप्त | यस आ.व. २०८२/८३ सम्मको बाँकि ऋण | गत आ.व. २०८१/८२ सम्मको बाँकि ब्याज | यस आ.व. २०८२/८३ मा समायोजन | यस आ.व. २०८२/८३ को ब्याज | यस आ.व. २०८२/८३ मा ब्याज प्राप्त | यस आ.व. २०८२/८३ सम्म प्राप्त हुन बाँकि ब्याज |
| ९ | ५०१ | नेपाल विद्युत प्राधिकरण | 7th power Project -Part B | १,१६०,६७८,३५० | 0.00 | 0.00 | 0.00 | १,१६०,६७८,३५० | १११,६८९,००० | 0.00 | ११,६०६,७८४ | 0.00 | १२३,२९५,७८४ |
| १० | ५०१ | नेपाल विद्युत प्राधिकरण | 7th Power Project- Part ACD | २८३,८९२,००५ | 0.00 | 0.00 | 0.00 | २८३,८९२,००५ | ३९९,१२८,५५७ | 0.00 | २२,७११,३६० | 0.00 | ४२१,८३९,९१८ |
| ११ | ५०१ | नेपाल विद्युत प्राधिकरण | Power Sector Electricity Project | २,२४८,९१७,६६४ | 0.00 | 0.00 | 0.00 | २,२४८,९१७,६६४ | २,०५३,८६९,८४८ | 0.00 | २३०,५१४,०६१ | 0.00 | २,२८४,३८३,९०९ |
| १२ | ५०१ | नेपाल विद्युत प्राधिकरण | डुम्रे बेसीशहर ग्रामिण विद्युतीकरण आयोजना | ११२,९९०,००९ | 0.00 | 0.00 | 0.00 | ११२,९९०,००९ | २९,६००,३२९ | 0.00 | १,१२९,९०० | 0.00 | ३०,७३०,२२९ |
| १३ | ५०१ | नेपाल विद्युत प्राधिकरण | डुम्रे बेसीशहर ग्रामिण विद्युतीकरण आयोजना २ | ७५,४६४,१४३ | 0.00 | 0.00 | 0.00 | ७५,४६४,१४३ | ७८,७२८,७२७ | 0.00 | ७,७३५,०७५ | 0.00 | ८६,४६३,८०१ |
| १४ | ५०१ | नेपाल विद्युत प्राधिकरण | Outstanding IDc Reschedule | 0.00 | 0.00 | 0.00 | 0.00 | 0.00 | ७९,५१७,९९८ | 0.00 | 0.00 | 0.00 | ७९,५१७,९९८ |
| १५ | ५०१ | नेपाल विद्युत प्राधिकरण | कुलेखानी प्रकोप नियन्त्रण आयोजना प्रथम | १,९६३,७३३,७७२ | 0.00 | 0.00 | 0.00 | १,९६३,७३३,७७२ | २६५,७३२,८६२ | 0.00 | १९,६३७,३३८ | 0.00 | २८५,३७०,२०० |
| १६ | ५०१ | नेपाल विद्युत प्राधिकरण | kulekhani disaster | २,४६५,५६८,८२७ | 0.00 | 0.00 | 0.00 | २,४६५,५६८,८२७ | ९८६,९०३,०२९ | 0.00 | १२३,२७८,४४१ | 0.00 | १,११०,१८१,४७० |
| १७ | ५०१ | नेपाल विद्युत प्राधिकरण | मध्य मर्याङ्दी जलविद्युत आयोजना १६१ | १५,१८७,८५६,३१६ | 0.00 | 0.00 | 0.00 | १५,१८७,८५६,३१६ | २७,९३६,५१३,६८६ | 0.00 | १,५५६,७५५,२७२ | 0.00 | २९,४९३,२६८,९५९ |
| १८ | ५०१ | नेपाल विद्युत प्राधिकरण | भार प्रशारण केन्द्र | १,४२०,९७०,९११ | 0.00 | 0.00 | 0.00 | १,४२०,९७०,९११ | १,३११,६४३,७४५ | 0.00 | १४५,६४९,५१८ | 0.00 | १,४५७,२९३,२६३ |
| १९ | ५०१ | नेपाल विद्युत प्राधिकरण | 8th power project | २,५११,६५४,९९८ | 0.00 | 0.00 | 0.00 | २,५११,६५४,९९८ | ७६८,०००,९४१ | 0.00 | २००,९३२,४०० | 0.00 | ९६८,९३३,३४१ |
| जम्मा | | | | ३०८,८६५,८२८,७९८ | 0.00 | २७,१९९,०४०,७८६ | १,१७४,२१९ | ३३६,०६३,६९५,३६५ | १०१,१२३,४०३,१४८ | 0.00 | १५,७७७,४७३,००७ | १,३४६,२७८,२७९ | ११५,५५४,५९७,८७७ |

| सि.नं. | लगानी गरीएको संस्थान/निकायको नाम | | कार्यक्रम | ऋण लगानी विवरण | | | | | ब्याज | | | | |
|---|---|---|---|---|---|---|---|---|---|---|---|---|---|
| | संकेत | नाम | | गत आ.व. २०८१/८२ सम्मको बाँकी ऋण | यस आ.व. २०८२/८३ मा समायोजन | यस आ.व. २०८२/८३ मा ऋण लगानी | यस आ.व. २०८२/८३ मा साँवा प्राप्त | यस आ.व. २०८२/८३ सम्मको बाँकि ऋण | गत आ.व. २०८१/८२ सम्मको बाँकि ब्याज | यस आ.व. २०८२/८३ मा समायोजन | यस आ.व. २०८२/८३ को ब्याज | यस आ.व. २०८२/८३ मा ब्याज प्राप्त | यस आ.व. २०८२/८३ सम्म प्राप्त हुन बाँकि ब्याज |
| २० | ५०१ | नेपाल विद्युत प्राधिकरण | ग्रामिण विद्युतीकरण , वितरण तथा प्रशारण आयोजना | १३३,७५५,०९३ | ०.०० | ०.०० | ०.०० | १३३,७५५,०९३ | ४७,५२८,१७३ | ०.०० | १०,७००,४०७ | ०.०० | ५८,२२८,५८१ |
| २१ | ५०१ | नेपाल विद्युत प्राधिकरण | power Develoment project | १,४९३,६६४,०२८ | ०.०० | ०.०० | ०.०० | १,४९३,६६४,०२८ | -९९,४९०,८७७ | ०.०० | ७४,६८३,२०१ | ०.०० | -२४,८०७,६७५ |
| २२ | ५०१ | नेपाल विद्युत प्राधिकरण | कैलाली कन्चनपुर ग्रामिण विद्युतीकरण | ६६०,३००,००० | ०.०० | ०.०० | ०.०० | ६६०,३००,००० | ८२५,११६,११३ | ०.०० | ५२,८२४,००० | ०.०० | ८७७,९४०,११३ |
| २३ | ५०१ | नेपाल विद्युत प्राधिकरण | ठुला तथा मझौला जलविद्युत आयोजना | २०८,४९५,३५७ | ०.०० | ०.०० | ०.०० | २०८,४९५,३५७ | २९१,९५०,६२२ | ०.०० | १०,४२४,७६८ | ०.०० | ३०२,३७५,३९० |
| २४ | ५०१ | नेपाल विद्युत प्राधिकरण | अन्य ग्रामिण विद्युतीकरण | ५०,०००,००० | ०.०० | ०.०० | ०.०० | ५०,०००,००० | ०.०० | ०.०० | ०.०० | ०.०० | ०.०० |
| २५ | ५०१ | नेपाल विद्युत प्राधिकरण | साना जलविद्युत आयोजना हेल्दुङ्ग | ६८,०००,००० | ०.०० | ०.०० | ०.०० | ६८,०००,००० | ०.०० | ०.०० | ०.०० | ०.०० | ०.०० |
| २६ | ५०१ | नेपाल विद्युत प्राधिकरण | अन्य ३३ के भी तथा सब स्टेशन आयोजनाहरु (बाह्य) | ११,६९२,२९४,१४० | ०.०० | २,०९७,१३०,१२० | ०.०० | १३,७८९,४२४,२६० | २,३३३,३२९,२६० | ०.०० | ९८९,४८७,५४५ | ०.०० | ३,३२२,८१६,८०४ |
| २७ | ५०१ | नेपाल विद्युत प्राधिकरण | वितरण प्रणाली | ५,१८०,२४४,११३ | ०.०० | ०.०० | ०.०० | ५,१८०,२४४,११३ | ०.०० | ०.०० | ०.०० | ०.०० | ०.०० |
| २८ | ५०१ | नेपाल विद्युत प्राधिकरण | खिम्ती ढल्केबर २२० ट्रान्फरमिशन लाइन | ५८७,३३९,६४५ | ०.०० | ०.०० | ०.०० | ५८७,३३९,६४५ | २६४,४६३,७५५ | ०.०० | २९,३६६,९८२ | ०.०० | २९३,८३०,७३८ |
| २९ | ५०१ | नेपाल विद्युत प्राधिकरण | चमेलिया जलविद्युत आयोजना (८७/४/७६७) | ४,५५८,७५९,९२४ | ०.०० | ०.०० | ०.०० | ४,५५८,७५९,९२४ | २,९८८,०३७,८३६ | ०.०० | ३६४,७००,७९४ | ०.०० | ३,३५२,७३८,६३० |
| ३० | ५०१ | नेपाल विद्युत प्राधिकरण | Devghat Hydel Center Rehab | ७५९,९६४,७४२ | ०.०० | ०.०० | ०.०० | ७५९,९६४,७४२ | ३४२,१९२,३४३ | ०.०० | ३७,९९८,२३७ | ०.०० | ३८०,१९०,५८० |
| जम्मा | | | | ३०८,८६५,८२८,७९८ | ०.०० | २७,१९९,०४०,७८६ | १,१७४,२१९ | ३३६,०६३,६९५,३६५ | १०१,१२३,४०३,१४८ | ०.०० | १५,७७७,४७३,००७ | १,३४६,२७८,२७९ | ११५,५५४,५९७,८७७ |

| सि.नं. | लगानी गरीएको संस्थान/निकायको नाम | | कार्यक्रम | ऋण लगानी विवरण | | | | | ब्याज | | | | |
|---|---|---|---|---|---|---|---|---|---|---|---|---|---|
| | संकेत | नाम | | गत आ.व. २०८१/८२ सम्मको बाँकी ऋण | यस आ.व. २०८२/८३ मा समायोजन | यस आ.व. २०८२/८३ मा ऋण लगानी | यस आ.व. २०८२/८३ मा साँवा प्राप्त | यस आ.व. २०८२/८३ सम्मको बाँकि ऋण | गत आ.व. २०८१/८२ सम्मको बाँकि ब्याज | यस आ.व. २०८२/८३ मा समायोजन | यस आ.व. २०८२/८३ को ब्याज | यस आ.व. २०८२/८३ मा ब्याज प्राप्त | यस आ.व. २०८२/८३ सम्म प्राप्त हुन बाँकि ब्याज |
| ३१ | ५०१ | नेपाल विद्युत प्राधिकरण | ठुला तथा मझौला जलविद्युत आयोजना २ | १४,४९४,७१० | ०.०० | ०.०० | ०.०० | १४,४९४,७१० | ६,५२६,५९१ | ०.०० | ७२४,७३६ | ०.०० | ७,२५१,३२६ |
| ३२ | ५०१ | नेपाल विद्युत प्राधिकरण | वितरण प्रणाली विकास | ९२४,९२२,०२० | ०.०० | ०.०० | ०.०० | ९२४,९२२,०२० | ४९९,७६१,९७५ | ०.०० | ५५,४९५,३२१ | ०.०० | ५५५,२५७,२९६ |
| ३३ | ५०१ | नेपाल विद्युत प्राधिकरण | पावर हाउस निर्माण तथा सभार ( जलविद्युत सुदृढीकरण) | ३,२७९,८२७,२३९ | ०.०० | ०.०० | ०.०० | ३,२७९,८२७,२३९ | २२५,३६१,२३५ | ०.०० | ३२,७९८,२७२ | ०.०० | २५८,१५९,५०८ |
| ३४ | ५०१ | नेपाल विद्युत प्राधिकरण | माथिल्लो त्रिशुली जलविद्युत आयोजना | ९,४५४,२५१,६६० | ०.०० | ०.०० | ०.०० | ९,४५४,२५१,६६० | ३,६६९,२६०,९५७ | ०.०० | ४७२,७१२,५८३ | ०.०० | ४,१४१,९७३,५४० |
| ३५ | ५०१ | नेपाल विद्युत प्राधिकरण | ६th power Project | ०.०० | ०.०० | ०.०० | ०.०० | ०.०० | १८१,८५७,७२४ | ०.०० | ०.०० | ०.०० | १८१,८५७,७२४ |
| ३६ | ५०१ | नेपाल विद्युत प्राधिकरण | बुटवल नेपालगंज १३२ के.भी. प्रशारण लाइन | ०.०० | ०.०० | ०.०० | ०.०० | ०.०० | १८,५२०,८८७ | ०.०० | ०.०० | ०.०० | १८,५२०,८८७ |
| ३७ | ५०१ | नेपाल विद्युत प्राधिकरण | हेटौडा बिराटनगर १३२ के.भी. प्रशारण लाइन | ०.०० | ०.०० | ०.०० | ०.०० | ०.०० | २४,२२३,१३० | ०.०० | ०.०० | ०.०० | २४,२२३,१३० |
| ३८ | ५०१ | नेपाल विद्युत प्राधिकरण | मर्स्याङ्गदी १३२ के.भी प्रशारण लाइन | -१,४२९,८६१,६१० | ०.०० | ०.०० | ०.०० | -१,४२९,८६१,६१० | -३६२,११३,९३५ | ०.०० | -७१,४९३,०८० | ०.०० | -४३३,६०७,०१५ |
| ३९ | ५०१ | नेपाल विद्युत प्राधिकरण | दुम्कीबास बुटवल १३२ के.भी. प्रशारण लाइन | ०.०० | ०.०० | ०.०० | ०.०० | ०.०० | २,६५०,२२६ | ०.०० | ०.०० | ०.०० | २,६५०,२२६ |
| ४० | ५०१ | नेपाल विद्युत प्राधिकरण | नेपालगञ्ज महेन्द्रनगर १३२ के.भी. प्रशारण लाइन | ०.०० | ०.०० | ०.०० | ०.०० | ०.०० | ६२,१७६,५२६ | ०.०० | ०.०० | ०.०० | ६२,१७६,५२६ |
| ४१ | ५०१ | नेपाल विद्युत प्राधिकरण | पुनर्नवीकरणीय तथा क्षमता विकास आयोजना (बाह्य) | ८,८३६,९८९,१८३ | ०.०० | ०.०० | ०.०० | ८,८३६,९८९,१८३ | १,५४६,४८०,४४६ | ०.०० | ४४१,८४९,४५९ | ०.०० | १,९८८,३२९,९०५ |
| जम्मा | | | | ३०८,८६५,८२८,७९८ | ०.०० | २७,१९९,०४०,७८६ | १,१७४,२१९ | ३३६,०६३,६९५,३६५ | १०१,१२३,४०३,१४८ | ०.०० | १५,७७७,४७३,००७ | १,३४६,२७८,२७९ | ११५,५५४,५९७,८७७ |

| सि.नं. | लगानी गरीएको संस्थान/निकायको नाम | | कार्यक्रम | ऋण लगानी विवरण | | | | | ब्याज | | | | |
|---|---|---|---|---|---|---|---|---|---|---|---|---|---|
| | संकेत | नाम | | गत आ.व. २०८१/८२ सम्मको बाँकी ऋण | यस आ.व. २०८२/८३ मा समायोजन | यस आ.व. २०८२/८३ मा ऋण लगानी | यस आ.व. २०८२/८३ मा साँवा प्राप्त | यस आ.व. २०८२/८३ सम्मको बाँकि ऋण | गत आ.व. २०८१/८२ सम्मको बाँकि ब्याज | यस आ.व. २०८२/८३ मा समायोजन | यस आ.व. २०८२/८३ को ब्याज | यस आ.व. २०८२/८३ मा ब्याज प्राप्त | यस आ.व. २०८२/८३ सम्म प्राप्त हुन बाँकि ब्याज |
| ४२ | ५०१ | नेपाल विद्युत प्राधिकरण | पावर सेक्टर रिफम एण्ड सस्टेनेवल हाइड्रोपावर डेभलवमेन्ट प्रोजेक्ट | १,१४७,१४२,६४६ | ०.०० | ०.०० | ०.०० | १,१४७,१४२,६४६ | २५९,२७६,५८५ | ०.०० | ५७,३५७,१३२ | ०.०० | ३१६,६३३,७१७ |
| ४३ | ५०१ | नेपाल विद्युत प्राधिकरण | माथिल्लो तामाकोशी जलविद्युत आयोजना (४५६ मे.वा) | १,०००,०००,००० | ०.०० | ०.०० | ०.०० | १,०००,०००,००० | २१३,६०२,७४० | ०.०० | ५०,०००,००० | २६३,१९१,००० | ४११,७४० |
| ४४ | ५०१ | नेपाल विद्युत प्राधिकरण | विद्युत विकास दशक सम्बन्धी कार्ययोजना | १,९१०,१८७,७९० | ०.०० | ११८,४८६,३१९ | ०.०० | २,०२८,६७४,१०९ | २५०,२६१,०४७ | ०.०० | ९९,२९५,०६२ | ०.०० | ३४९,५५६,११० |
| ४५ | ५०१ | नेपाल विद्युत प्राधिकरण | दुधकोसी जलाशययुक्त आयोजना (बाह्य) | ७०,१४९,१७८ | ०.०० | ०.०० | ०.०० | ७०,१४९,१७८ | १४,०५८,६६४ | ०.०० | ३,५०७,४५९ | ०.०० | १७,५६६,१२३ |
| ४६ | ५०१ | नेपाल विद्युत प्राधिकरण | सासेक विद्युत प्रशारण तथा वितरण प्रणाली सुदृढीकरण आयोजना | ११,३८१,२१५,३१५ | ०.०० | १,२७१,१६१,६२१ | ०.०० | १२,६५२,३७६,९३६ | १,३६३,२६४,२२६ | ०.०० | ६१३,४९७,४३० | ०.०० | १,९७६,७६१,६५६ |
| ४७ | ५०१ | नेपाल विद्युत प्राधिकरण | अपर अरुण जलविद्युत आयोजना क.लि. | २०३,८७४,३१४ | ०.०० | १०६,३३४,०८१ | ०.०० | ३१०,२०८,३९४ | २,२६३,७६८ | ०.०० | ४,२२९,८३५ | ०.०० | ६,४९३,६०३ |
| ४८ | ५०१ | नेपाल विद्युत प्राधिकरण | जलविद्युत सुदृढीकरण आयाजना ( जापान) | १०३,१०७,६७४ | ०.०० | ०.०० | ०.०० | १०३,१०७,६७४ | ६३,१२७,३११ | ०.०० | ८,२४८,६१४ | ०.०० | ७१,३७५,९२५ |
| ४९ | ५०१ | नेपाल विद्युत प्राधिकरण | तनहुँ जलविद्युत आयोजना | २३,३३०,६८८,५९४ | ०.०० | ६,९३८,९४३,४९६ | ०.०० | ३०,२६९,६३२,०९० | १,०१०,०५७,१३५ | ०.०० | ६२४,१६१,९६१ | ०.०० | १,६३४,२१९,०९५ |
| ५० | ५०१ | नेपाल विद्युत प्राधिकरण | १३२ के. भी. तथा अन्य प्रशारण लाईन विस्तार (बाह्य) | ७३,७३६,१३१,३९९ | ०.०० | ७,९९७,१६८,८२८ | ०.०० | ८१,७३३,३००,२२८ | १३,४७६,२२७,७९४ | ०.०० | ३,८७५,९२४,८४० | ०.०० | १७,३५२,१५२,६३४ |
| जम्मा | | | | ३०८,८६५,८२८,७९८ | ०.०० | २७,१९९,०४०,७८६ | १,१७४,२१९ | ३३६,०६३,६९५,३६५ | १०१,१२३,४०३,१४८ | ०.०० | १५,७७७,४७३,००७ | १,३४६,२७८,२७९ | ११५,५५४,५९७,८७७ |

| सि.नं. | लगानी गरीएको संस्थान/निकायको नाम | | कार्यक्रम | ऋण लगानी विवरण | | | | | ब्याज | | | | |
|---|---|---|---|---|---|---|---|---|---|---|---|---|---|
| | संकेत | नाम | | गत आ.व. २०८१/८२ सम्मको बाँकी ऋण | यस आ.व. २०८२/८३ मा समायोजन | यस आ.व. २०८२/८३ मा ऋण लगानी | यस आ.व. २०८२/८३ मा साँवा प्राप्त | यस आ.व. २०८२/८३ सम्मको बाँकि ऋण | गत आ.व. २०८१/८२ सम्मको बाँकि ब्याज | यस आ.व. २०८२/८३ मा समायोजन | यस आ.व. २०८२/८३ को ब्याज | यस आ.व. २०८२/८३ मा ब्याज प्राप्त | यस आ.व. २०८२/८३ सम्म प्राप्त हुन बाँकि ब्याज |
| ५१ | ५०१ | नेपाल विद्युत प्राधिकरण | राहुघाट जलविद्युत आयोजना (बाह्य) | ५,२१७,६८२,९३५ | 0.00 | ५९८,६४४,५९४ | 0.00 | ५,८१६,३२७,५२९ | ७८६,२२४,२२३ | 0.00 | २१०,९५१,७७३ | 0.00 | ९९७,१७५,९९५ |
| ५२ | ५०१ | नेपाल विद्युत प्राधिकरण | कावेली प्रसारण लाइन आयोजना | १,१०९,०२९,१७७ | 0.00 | 0.00 | 0.00 | १,१०९,०२९,१७७ | ५९०,१८५,७८९ | 0.00 | ५५,४५१,४५९ | 0.00 | ६४५,६३७,२४८ |
| ५३ | ५०१ | नेपाल विद्युत प्राधिकरण | कालिगण्डकी A पावरहाउस पुनःस्थापन आयोजना | १,८५८,६७७,५५० | 0.00 | 0.00 | 0.00 | १,८५८,६७७,५५० | १,०७९,५२१,६३५ | 0.00 | ९४,२२४,६२६ | 0.00 | १,१७३,७४६,२६१ |
| ५४ | ५०१ | नेपाल विद्युत प्राधिकरण | South Asia Subregional Economic Cooperation Power System Expantion Project | १६,४२३,९९२,७७७ | 0.00 | 0.00 | 0.00 | १६,४२३,९९२,७७७ | १,१७४,७७७,६०७ | 0.00 | २४९,७८१,५५७ | 0.00 | १,४२४,५५९,१६४ |
| ५५ | ५०१ | नेपाल विद्युत प्राधिकरण | Additional Financing for Electricity grid Mordernization Project २ | १,३४३,०९७,१३४ | 0.00 | 0.00 | 0.00 | १,३४३,०९७,१३४ | 0.00 | 0.00 | 0.00 | 0.00 | 0.00 |
| ५६ | ५०१ | नेपाल विद्युत प्राधिकरण | Additional Financing for Electricity grid Mordernization Project १ | ६,८३९,२५४,५४८ | 0.00 | 0.00 | 0.00 | ६,८३९,२५४,५४८ | 0.00 | 0.00 | 0.00 | 0.00 | 0.00 |
| ५७ | ५०१ | नेपाल विद्युत प्राधिकरण | विद्युत प्रशारण तथा वितरण प्रणाली दक्षता अभिवृद्धी आयोजना | १३,१४५,४३९,२५१ | 0.00 | 0.00 | 0.00 | १३,१४५,४३९,२५१ | 0.00 | 0.00 | ५७५,७२२,८१७ | 0.00 | ५७५,७२२,८१७ |
| ५८ | ५०१ | नेपाल विद्युत प्राधिकरण | साना जलविद्युत आयोजनाहरु ( एडिवी ) | 0.00 | 0.00 | 0.00 | 0.00 | 0.00 | ३,२८७,५८३ | 0.00 | 0.00 | 0.00 | ३,२८७,५८३ |
| ५९ | ५०१ | नेपाल विद्युत प्राधिकरण | मर्स्याङ्गदी प्रथम ४ किस्ता सावाँ तथा ब्याजको ऋण | ११३,२२७,४१६ | 0.00 | 0.00 | 0.00 | ११३,२२७,४१६ | 0.00 | 0.00 | 0.00 | 0.00 | 0.00 |
| जम्मा | | | | ३०८,८६५,८२८,७९८ | 0.00 | २७,१९९,०४०,७८६ | १,१७४,२१९ | ३३६,०६३,६९५,३६५ | १०१,१२३,४०३,१४८ | 0.00 | १५,७७७,४७३,००७ | १,३४६,२७८,२७९ | ११५,५५४,५९७,८७७ |

नेपाल सरकार
अर्थ मन्त्रालय
सार्वजनिक ऋण व्यवस्थापन
त्रिपुरेश्वर, काठमाडौं

| सि.नं. | लगानी गरीएको संस्थान/निकायको नाम | | कार्यक्रम | ऋण लगानी विवरण | | | | | ब्याज | | | | |
|---|---|---|---|---|---|---|---|---|---|---|---|---|---|
| | संकेत | नाम | | गत आ.व. २०८१/८२ सम्मको बाँकी ऋण | यस आ.व. २०८२/८३ मा समायोजन | यस आ.व. २०८२/८३ मा ऋण लगानी | यस आ.व. २०८२/८३ मा सौंवा प्राप्त | यस आ.व. २०८२/८३ सम्मको बाँकि ऋण | गत आ.व. २०८१/८२ सम्मको बाँकि ब्याज | यस आ.व. २०८२/८३ मा समायोजन | यस आ.व. २०८२/८३ को ब्याज | यस आ.व. २०८२/८३ मा ब्याज प्राप्त | यस आ.व. २०८२/८३ सम्म प्राप्त हुन बाँकि ब्याज |
| ६० | ५०१ | नेपाल विद्युत प्राधिकरण | भरतपुर पोखरा १३२ के.भी. प्रशारण लाइन | ०.०० | ०.०० | ०.०० | ०.०० | ०.०० | १,९६७,८३६ | ०.०० | ०.०० | ०.०० | १,९६७,८३६ |
| ६१ | ५०१ | नेपाल विद्युत प्राधिकरण | खिम्ती भक्तपुर १३२ के.भी. प्रशारण लाइन | ६१,०६४,३३७ | ०.०० | ०.०० | ०.०० | ६१,०६४,३३७ | १११,६६८,६५३ | ०.०० | ६,२५९,०९५ | ०.०० | ११७,९२७,७४८ |
| ६२ | ५०१ | नेपाल विद्युत प्राधिकरण | कालिगण्डकी ए JAPAN | ७,५४१,०६६,८६० | ०.०० | ०.०० | ०.०० | ७,५४१,०६६,८६० | ३,२३९,३०३,७५५ | ०.०० | ६०३,२८५,३४९ | ६६२,०००,००० | ३,१८०,५८९,१०४ |
| ६३ | ५०१ | नेपाल विद्युत प्राधिकरण | मोदी खोला जलविद्युत आयोजना | ६९१,७४२,१५७ | ०.०० | ०.०० | ०.०० | ६९१,७४२,१५७ | ९५५,९६७,३४६ | ०.०० | ७०,९०३,५७१ | ०.०० | १,०२६,८७०,९१७ |
| ६४ | ५०१ | नेपाल विद्युत प्राधिकरण | ८ th Power Project part A,B & other | १९४,०६८,४११ | ०.०० | ०.०० | ०.०० | १९४,०६८,४११ | २८५,५०४,९३२ | ०.०० | १५,५२५,४७३ | ०.०० | ३०१,०३०,४०५ |
| ६५ | ५०१ | नेपाल विद्युत प्राधिकरण | ग्रिड सुदृढीकरण आयोजना | २६२,५६६,००० | ०.०० | ०.०० | ०.०० | २६२,५६६,००० | १६१,०७४,४२७ | ०.०० | २१,००५,२८० | ०.०० | १८२,०७९,७०७ |
| ६६ | ५०१ | नेपाल विद्युत प्राधिकरण | चमेलिया फिजिवल स्टडी | ५,०००,००० | ०.०० | ०.०० | ०.०० | ५,०००,००० | ७,६०६,५७५ | ०.०० | ४००,००० | ०.०० | ८,००६,५७५ |
| ६७ | ५०१ | नेपाल विद्युत प्राधिकरण | सामुदायिक तथा अन्य ग्रामिण विद्युतीकरण (बाह्य) | ३,६५८,०६७,००० | ०.०० | ०.०० | ०.०० | ३,६५८,०६७,००० | ९१५,७३६,६६० | ०.०० | १८२,९०३,३५० | ०.०० | १,०९८,६४०,०१० |
| ६८ | ५०१ | नेपाल विद्युत प्राधिकरण | नेपाल वितरण प्रणाली स्तरोन्नती तथा विस्तार आयोजना | ६,०४३,८२४,९९५ | ०.०० | ४,६३९,१२०,००० | ०.०० | १०,६८२,९४४,९९५ | -११,५६३,०८६ | ०.०० | ४२०,४१७,४२२ | ०.०० | ४०८,८५४,३३६ |
| ६९ | ५०१ | नेपाल विद्युत प्राधिकरण | EIB ऋण बापतको प्रतिवद्वता शूल्क | ०.०० | ०.०० | ०.०० | ०.०० | ०.०० | ०.०० | ०.०० | १९४,५७२,४५६ | १९४,५७२,४५६ | ०.०० |
| ७० | ५०१ | नेपाल विद्युत प्राधिकरण | AIIB ऋण बापतको प्रतिवद्वता शूल्क | ०.०० | ०.०० | ०.०० | ०.०० | ०.०० | ०.०० | ०.०० | ०.०० | ०.०० | ०.०० |
| जम्मा | | | | ३०८,८६५,८२८,७९८ | ०.०० | २७,१९९,०४०,७८६ | १,१७४,२१९ | ३३६,०६३,६९५,३६५ | १०१,१२३,४०३,१४८ | ०.०० | १५,७७७,४७३,००७ | १,३४६,२७८,२७९ | ११५,५५४,५९७,८७७ |

| सि.नं. | लगानी गरीएको संस्थान/निकायको नाम | | कार्यक्रम | ऋण लगानी विवरण | | | | | ब्याज | | | | |
|---|---|---|---|---|---|---|---|---|---|---|---|---|---|
| | संकेत | नाम | | गत आ.व. २०८१/८२ सम्मको बाँकी ऋण | यस आ.व. २०८२/८३ मा समायोजन | यस आ.व. २०८२/८३ मा ऋण लगानी | यस आ.व. २०८२/८३ मा साँवा प्राप्त | यस आ.व. २०८२/८३ सम्मको बाँकि ऋण | गत आ.व. २०८१/८२ सम्मको बाँकि ब्याज | यस आ.व. २०८२/८३ मा समायोजन | यस आ.व. २०८२/८३ को ब्याज | यस आ.व. २०८२/८३ मा ब्याज प्राप्त | यस आ.व. २०८२/८३ सम्म प्राप्त हुन बाँकि ब्याज |
| ७१ | ५०१ | नेपाल विद्युत प्राधिकरण | कालिगण्डकी ए ADB | ९,६२२,४१६,७२३ | 0.00 | 0.00 | 0.00 | ९,६२२,४१६,७२३ | १३,४८२,१९१,३३४ | 0.00 | १,०१२,२७८,२३९ | २०९,७४७,००० | १४,२८४,७२२,५७३ |
| ७२ | ५०१ | नेपाल विद्युत प्राधिकरण | दक्षिण एशिया उपक्षेत्रीय आर्थिक सहयोग विद्युत प्रसारण तथा वितरण प्रणाली सुदृढीकरण आयोजना | 0.00 | 0.00 | 0 | 0.00 | 0 | 0.00 | 0.00 | १०,७३६,२०८ | १०,७३६,२०८ | 0.00 |
| ७३ | ५०६ | नेपाल खानेपानी संस्थान | शहरी खानेपानी तथा पुननिर्माण आयोजना | ५९२,४४१,६८५ | 0.00 | 0.00 | 0.00 | ५९२,४४१,६८५ | २,०१३,२२५,५३४ | 0.00 | ५३,३१९,७५२ | 0.00 | २,०६६,५४५,२८५ |
| ७४ | ५०६ | नेपाल खानेपानी संस्थान | काठमाण्डौ खानेपानी सुविधा सुधार आयोजना | १,७७८,२६९,९५८ | 0.00 | 0.00 | 0.00 | १,७७८,२६९,९५८ | १,६५६,२६०,७५६ | 0.00 | ८८,९१३,४९८ | 0.00 | १,७४५,१७४,२५४ |
| ७५ | ५०६ | नेपाल खानेपानी संस्थान | खानेपानी ढल निकास कार्यक्रम | ४,०३२,८७५,८४४ | 0.00 | ८९४,४७९,४५० | 0.00 | ४,९२७,३५५,२९४ | ५५२,४४९ | 0.00 | २३०,६१४,४८८ | 0.00 | २३१,१६६,९३७ |
| ७६ | ५०६ | नेपाल खानेपानी संस्थान | खानेपानी तथा ढल निकास कार्यक्रम ( पोखरा खानेपानी सुधार आयोजना) | ४,०६७,७२३,०९२ | 0.00 | 0.00 | 0.00 | ४,०६७,७२३,०९२ | २०७,५२७,९०९ | 0.00 | ३३,६३२,३२६ | 0.00 | २४१,१६०,२३५ |
| ७७ | ५०७ | काठमाण्डौ उपत्यका खानेपानी व्यवस्थापन बोर्ड | मेलाम्ची खानेपानी खानेपानी आयोजना | १६५,४३५,०३१ | 0.00 | 0.00 | 0.00 | १६५,४३५,०३१ | २५१,४५४,५०७ | 0.00 | १४,८८९,१५३ | 0.00 | २६६,३४३,६६० |
| ७८ | ५०७ | काठमाण्डौ उपत्यका खानेपानी व्यवस्थापन बोर्ड | काठमाण्डौ उपत्यका खानेपानी सुधार तथा सरसफाइ आयोजना | ७,२४८,८५९,००६ | 0.00 | 0.00 | 0.00 | ७,२४८,८५९,००६ | १,४४५,८१४,७५४ | 0.00 | २१७,४६५,७७० | 0.00 | १,६६३,२८०,५२४ |
| ७९ | ५०७ | काठमाण्डौ उपत्यका खानेपानी | काठमाण्डौ उपत्यका खानेपानी व्यवस्थापन आयोजना | ३०,०००,००० | 0.00 | 0.00 | 0.00 | ३०,०००,००० | ४,१३२,१९२ | 0.00 | ३७५,००० | 0.00 | ४,५०७,१९२ |
| जम्मा | | | | ३०८,८६५,८२८,७९८ | 0.00 | २७,१९९,०४०,७८६ | १,१७४,२१९ | ३३६,०६३,६९५,३६५ | १०१,१२३,४०३,१४८ | 0.00 | १५,७७७,४७३,००७ | १,३४६,२७८,२७९ | ११५,५५४,५९७,८७७ |

| सि.नं. | लगानी गरीएको संस्थान/निकायको नाम | | कार्यक्रम | ऋण लगानी विवरण | | | | | ब्याज | | | | |
|---|---|---|---|---|---|---|---|---|---|---|---|---|---|
| | संकेत | नाम | | गत आ.व. २०८१/८२ सम्मको बाँकी ऋण | यस आ.व. २०८२/८३ मा समायोजन | यस आ.व. २०८२/८३ मा ऋण लगानी | यस आ.व. २०८२/८३ मा साँवा प्राप्त | यस आ.व. २०८२/८३ सम्मको बाँकि ऋण | गत आ.व. २०८१/८२ सम्मको बाँकि ब्याज | यस आ.व. २०८२/८३ मा समायोजन | यस आ.व. २०८२/८३ को ब्याज | यस आ.व. २०८२/८३ मा ब्याज प्राप्त | यस आ.व. २०८२/८३ सम्म प्राप्त हुन बाँकि ब्याज |
| | | व्यवस्थापन बोर्ड | | | | | | | | | | | |
| ८० | ५०७ | काठमाण्डौ उपत्यका खानेपानी व्यवस्थापन बोर्ड | काठमाण्डौ उपत्यका ढल व्यवस्थापन आयोजना | ८,७७४,९८२,८९५ | 0.00 | २,२४७,१९७,००० | 0.00 | ११,०२२,१७९,८९५ | ७३७,६२४,२०६ | 0.00 | २५४,३३७,७५४ | 0.00 | ९९१,९६१,९६० |
| ८१ | ५०७ | काठमाण्डौ उपत्यका खानेपानी व्यवस्थापन बोर्ड | काठमाण्डौ उपत्यका खानेपानी सुधार आयोजना-बाह्य | ४,१८१,३०३,२७३ | 0.00 | ७३,०००,००० | 0.00 | ४,२५४,३०३,२७३ | १,५०९,५२९,२७२ | 0.00 | ३५८,३०९,१२५ | 0.00 | १,८६७,८३८,३९७ |
| ८२ | ५०७ | काठमाण्डौ उपत्यका खानेपानी व्यवस्थापन बोर्ड | कार्यक्रम नखुलेको | ३९२,७००,००० | 0.00 | 0.00 | 0.00 | ३९२,७००,००० | १५८,४१४,७९३ | 0.00 | ११,७८१,००० | 0.00 | १७०,१९५,७९३ |
| ८३ | ५०७ | काठमाण्डौ उपत्यका खानेपानी व्यवस्थापन बोर्ड | कार्यक्रम नखुलेको सोधभर्ना हुने | २८५,०००,००० | 0.00 | 0.00 | 0.00 | २८५,०००,००० | 0.00 | 0.00 | 0.00 | 0.00 | 0.00 |
| ८४ | ५०७ | काठमाण्डौ उपत्यका खानेपानी व्यवस्थापन बोर्ड | काठमाडौं उपत्यका खानेपानी सुधार आयोजना-दोस्रो | 0.00 | 0.00 | ९०,५७१,००० | 0.00 | ९०,५७१,००० | 0.00 | 0.00 | 0.00 | 0.00 | 0.00 |
| ८५ | ५०७ | काठमाण्डौ उपत्यका खानेपानी व्यवस्थापन बोर्ड | सेवा क्षेत्र विस्तार कार्यक्रम | १५०,०००,००० | 0.00 | 0.00 | 0.00 | १५०,०००,००० | २१८,१८१,०५९ | 0.00 | १३,७२५,६२७ | 0.00 | २३१,९०६,६८५ |
| ८६ | ५०७ | काठमाण्डौ उपत्यका खानेपानी व्यवस्थापन बोर्ड | इम्प्रेस्ट खाता मार्फतको भुक्तानी | ५२,८९४,४८३ | 0.00 | 0.00 | 0.00 | ५२,८९४,४८३ | ६५,६९४,९४८ | 0.00 | ४,७६०,५०३ | 0.00 | ७०,४५५,४५२ |
| जम्मा | | | | ३०८,८६५,८२८,७९८ | 0.00 | २७,१९९,०४०,७८६ | १,१७४,२१९ | ३३६,०६३,६९५,३६५ | १०१,१२३,४०३,१४८ | 0.00 | १५,७७७,४७३,००७ | १,३४६,२७८,२७९ | ११५,५५४,५९७,८७७ |

| सि.नं. | लगानी गरीएको संस्थान/निकायको नाम | | कार्यक्रम | ऋण लगानी विवरण | | | | | ब्याज | | | | |
|---|---|---|---|---|---|---|---|---|---|---|---|---|---|
| | संकेत | नाम | | गत आ.व. २०८१/८२ सम्मको बाँकी ऋण | यस आ.व. २०८२/८३ मा समायोजन | यस आ.व. २०८२/८३ मा ऋण लगानी | यस आ.व. २०८२/८३ मा साँवा प्राप्त | यस आ.व. २०८२/८३ सम्मको बाँकि ऋण | गत आ.व. २०८१/८२ सम्मको बाँकि ब्याज | यस आ.व. २०८२/८३ मा समायोजन | यस आ.व. २०८२/८३ को ब्याज | यस आ.व. २०८२/८३ मा ब्याज प्राप्त | यस आ.व. २०८२/८३ सम्म प्राप्त हुन बाँकि ब्याज |
| ८७ | ५०८ | काठमाण्डौ उपत्यका खानेपानी लिमिटेड | ८७-४-४६० काठमाण्डौ उपत्यका खानेपानी सेवा क्षेत्र विकास आयोजना | १०७,१६७,००० | 0.00 | 0.00 | 0.00 | १०७,१६७,००० | १३५,४००,३६६ | 0.00 | ९,६४५,०३० | 0.00 | १४५,०४५,३९६ |
| ८८ | ५०८ | काठमाण्डौ उपत्यका खानेपानी लिमिटेड | काठमाण्डौ उपत्यका खानेपानी सेवा क्षेत्र विकास आयोजना | ५८,५५९,००० | 0.00 | 0.00 | 0.00 | ५८,५५९,००० | १९,६५६,५७२ | 0.00 | १,७५६,७७० | 0.00 | २१,४१३,३४२ |
| ८९ | ५१४ | बैकल्पिक उर्जा प्रवर्द्धन केन्द्र | साउथ एशिया सब रिजनल इकोनोमी कोपरेशन पावर सिष्टम | १९६,३४०,००० | 0.00 | 0.00 | 0.00 | १९६,३४०,००० | 0.00 | 0.00 | 0.00 | 0.00 | 0.00 |
| ९० | ५१४ | बैकल्पिक उर्जा प्रवर्द्धन केन्द्र | बायोग्यास कार्यक्रम तेस्रो | २१,१७४,२१९ | 0.00 | 0.00 | १,१७४,२१९ | २०,०००,००० | ३०,००१,८२१ | 0.00 | २११,७४२ | ६,०३१,६१५ | २४,१८१,९४८ |
| ९१ | ५१४ | बैकल्पिक उर्जा प्रवर्द्धन केन्द्र | Private Sector Led Mini-Grid Energy Access Project | ४,९४०,००० | 0.00 | 0.00 | 0.00 | ४,९४०,००० | 0.00 | 0.00 | 0.00 | 0.00 | 0.00 |
| जम्मा | | | | ३०८,८६५,८२८,७९८ | 0.00 | २७,१९९,०४०,७८६ | १,१७४,२१९ | ३३६,०६३,६९५,३६५ | १०१,१२३,४०३,१४८ | 0.00 | १५,७७७,४७३,००७ | १,३४६,२७८,२७९ | ११५,५५४,५९७,८७७ |

नेपाल सरकार
अर्थ मन्त्रालय
सार्वजनिक ऋण व्यवस्थापन कार्यालय
विपरयवर, काठमाण्डौ

नेपाल सरकार
अर्थ मन्त्रालय

अनुसूची ४.११

# सार्वजनिक ऋण व्यवस्थापन कार्यालय

लगानी तथा जमानत शाखा

## निकायगत ऋण लगानी विवरण

आर्थिक वर्षः २०८२/८३

विकास समिति

बाह्य ऋण खाता

| सि.नं. | लगानी गरीएको संस्थान/निकायको नाम | | ऋण लगानी विवरण | | | | | ब्याज | | | | |
|---|---|---|---|---|---|---|---|---|---|---|---|---|
| | संकेत | नाम | गत आ.व. २०८१/८२ सम्मको बाँकी ऋण | यस आ.व. २०८२/८३ मा समायोजन | यस आ.व. २०८२/८३ मा ऋण लगानी | यस आ.व. २०८२/८३ मा साँवा प्राप्त | यस आ.व. २०८२/८३ सम्मको बाँकि ऋण | गत आ.व. २०८१/८२ सम्मको बाँकि ब्याज | यस आ.व. २०८२/८३ मा समायोजन | यस आ.व. २०८२/८३ को ब्याज | यस आ.व. २०८२/८३ मा ब्याज प्राप्त | यस आ.व. २०८२/८३ सम्म प्राप्त हुन बाँकि ब्याज |
| १ | ७०३ | नगर विकास कोष | ५,५५५,७९४,८९९ | ०.०० | १८९,२५०,००० | २५४,२५२,८९९ | ५,४९०,७९२,००० | -२५,२६४,४३३ | ०.०० | ६०,०९०,८३३ | ९४,७४७,६२४ | -५९,९२१,२२५ |
| जम्मा | | | ५,५५५,७९४,८९९ | ०.०० | १८९,२५०,००० | २५४,२५२,८९९ | ५,४९०,७९२,००० | -२५,२६४,४३३ | ०.०० | ६०,०९०,८३३ | ९४,७४७,६२४ | -५९,९२१,२२५ |

नेपाल सरकार
अर्थ मन्त्रालय

# सार्वजनिक ऋण व्यवस्थापन कार्यालय

लगानी तथा जमानत शाखा

## कार्यक्रमगत ऋण लगानी विवरण

अनुसूची ४.११.१

आर्थिक वर्षः २०८२/८३

विकास समिति

वाह्य ऋण खाता

| सि.नं. | लगानी गरीएको संस्थान/ निकायको नाम | | कार्यक्रम | ऋण लगानी विवरण | | | | | ब्याज | | | | |
|---|---|---|---|---|---|---|---|---|---|---|---|---|---|
| | संकेत | नाम | | गत आ.व. २०८१/८२ सम्मको बाँकी ऋण | यस आ.व. २०८२/८३ मा समायोजन | यस आ.व. २०८२/८३ मा ऋण लगानी | यस आ.व. २०८२/८३ मा साँवा प्राप्त | यस आ.व. २०८२/८३ सम्मको बाँकि ऋण | गत आ.व. २०८१/८२ सम्मको बाँकि ब्याज | यस आ.व. २०८२/८३ मा समायोजन | यस आ.व. २०८२/८३ को ब्याज | यस आ.व. २०८२/८३ मा ब्याज प्राप्त | यस आ.व. २०८२/८३ सम्म प्राप्त हुन बाँकि ब्याज |
| १ | ७०३ | नगर विकास कोष | एकिकृत शहरी विकास आयोजना | ६९४,८१३,८६३ | 0.00 | 0.00 | ७४,६७३,८६३ | ६२०,१४०,००० | -२३९,९२६ | 0.00 | १३,४९५,९०१ | १४,९८७,५८९ | -१,७३१,६१४ |
| २ | ७०३ | नगर विकास कोष | शहरी तथा वातावरणीय सुधार आयोजना | १०,१००,००० | 0.00 | 0.00 | १०,१००,००० | 0 | १,६९६,९७१ | 0.00 | २८४,३४४ | २८२,९८५ | १,६९८,३२९ |
| ३ | ७०३ | नगर विकास कोष | साना शहरी खानेपानी तथा सरसफाइ आयोजना (दोस्रो चरण) | २४८,०७०,००० | 0.00 | 0.00 | 0.00 | २४८,०७०,००० | ६१,३०५,४३४ | 0.00 | ७,४४२,१०० | 0.00 | ६८,७४७,५३४ |
| ४ | ७०३ | नगर विकास कोष | साना शहरी खानेपानी तथा सरसफाइ आयोजना (तेस्रो चरण) | १,३६९,७७९,००० | 0.00 | 0.00 | ९०,४५३,००० | १,२७९,३२६,००० | २३,९१६,९१७ | 0.00 | २०,१९१,०४१ | १९,५१९,४९८ | २४,५८८,४६१ |
| ५ | ७०३ | नगर विकास कोष | मझौला शहर एकिकृत शहरी वातावरणिय सुधार आयोजना | ६२०,४४७,०९७ | 0.00 | 0.00 | ७०,५२०,०९७ | ५४९,९२७,००० | -३२८,९९५ | 0.00 | १५,०९७,९८० | १७,५९८,२२९ | -२,८२९,२४५ |
| ६ | ७०३ | नगर विकास कोष | शहरी शासकीय क्षमता विकास | १२१,४८६,९३९ | 0.00 | 0.00 | ८,५०५,९३९ | ११२,९८१,००० | १०,१७९,६६६ | 0.00 | ३,५७९,४६६ | ४,४१४,७०९ | ९,३४४,४२३ |
| ७ | ७०३ | नगर विकास कोष | शहरी खानेपानी तथा सरसफाई क्षेत्र आयोजना- खानेपानी क्षेत्र | २,३७५,४९८,००० | 0.00 | ६७,२४०,००० | 0.00 | २,४४२,७३८,००० | -१२०,३१७,५०० | 0.00 | 0.00 | ३५,६३२,५०२ | -१५५,९५०,००२ |
| जम्मा | | | | ५,५५५,७९४,८९९ | 0.00 | १८९,२५०,००० | २५४,२५२,८९९ | ५,४९०,७९२,००० | -२५,२६४,४३३ | 0.00 | ६०,०९०,८३३ | ९४,७४७,६२४ | -५९,९२१,२२५ |

अनुसूची 4

| सि.नं. | लगानी गरीएको संस्थान/ निकायको नाम | | कार्यक्रम | ऋण लगानी विवरण | | | | | ब्याज | | | | |
|---|---|---|---|---|---|---|---|---|---|---|---|---|---|
| | संकेत | नाम | | गत आ.व. २०८१/८२ सम्मको बाँकी ऋण | यस आ.व. २०८२/८३ मा समायोजन | यस आ.व. २०८२/८३ मा ऋण लगानी | यस आ.व. २०८२/८३ मा साँवा प्राप्त | यस आ.व. २०८२/८३ सम्मको बाँकि ऋण | गत आ.व. २०८१/८२ सम्मको बाँकि ब्याज | यस आ.व. २०८२/८३ मा समायोजन | यस आ.व. २०८२/८३ को ब्याज | यस आ.व. २०८२/८३ मा ब्याज प्राप्त | यस आ.व. २०८२/८३ सम्म प्राप्त हुन बाँकि ब्याज |
| ८ | ७०३ | नगर विकास कोष | शहरी उत्थानशीलता तथा जीवनयापन सुधार आयोजना | ११५,६००,००० | ०.०० | १२२,०१०,००० | ०.०० | २३७,६१०,००० | -१,४७७,००० | ०.०० | ०.०० | २,३१२,१११ | -३,७८९,१११ |
| जम्मा | | | | ५,५५५,७९४,८९९ | ०.०० | १८९,२५०,००० | २५४,२५२,८९९ | ५,४९०,७९२,००० | -२५,२६४,४३३ | ०.०० | ६०,०९०,८३३ | ९४,७४७,६२४ | -५९,९२१,२२५ |

नेपाल सरकार
अर्थ मन्त्रालय

# सार्वजनिक ऋण व्यवस्थापन कार्यालय

लगानी तथा जमानत शाखा

## निकायगत ऋण लगानी विवरण

अनुसूची ४.१२

आर्थिक वर्षः २०८२/८३

स्थानीय निकाय तथा अन्य इकाई

वाह्य ऋण खाता

| सि.नं. | लगानी गरीएको संस्थान/ निकायको नाम | | ऋण लगानी विवरण | | | | | ब्याज | | | | |
|---|---|---|---|---|---|---|---|---|---|---|---|---|
| | संकेत | नाम | गत आ.व. २०८१/८२ सम्मको बाँकी ऋण | यस आ.व. २०८२/८३ मा समायोजन | यस आ.व. २०८२/८३ मा ऋण लगानी | यस आ.व. २०८२/८३ मा साँवा प्राप्त | यस आ.व. २०८२/८३ सम्मको बाँकि ऋण | गत आ.व. २०८१/८२ सम्मको बाँकि ब्याज | यस आ.व. २०८२/८३ मा समायोजन | यस आ.व. २०८२/८३ को ब्याज | यस आ.व. २०८२/८३ मा ब्याज प्राप्त | यस आ.व. २०८२/८३ सम्म प्राप्त हुन बाँकि ब्याज |
| १ | ८०१ | जिल्ला विकास समितिको कार्यलय, बझाङ | ५००,००० | ०.०० | ०.०० | ०.०० | ५००,००० | ०.०० | ०.०० | ०.०० | ०.०० | ०.०० |
| २ | ८०३ | कमलामाई नगरपालिका | ३८,७५५,६८५ | ०.०० | ०.०० | ०.०० | ३८,७५५,६८५ | ५१,३२०,८६३ | ०.०० | ३,१००,४५५ | ०.०० | ५४,४२१,३१८ |
| ३ | ८०४ | हेटौडा नगरपालिका | १६१,७८२,४११ | ०.०० | ०.०० | ०.०० | १६१,७८२,४११ | २१५,४७९,१८२ | ०.०० | १२,९४२,५९३ | ०.०० | २२८,४२१,७७५ |
| ४ | ८०५ | रत्ननगर नगरपालिका | ७९,७३२,८०३ | ०.०० | ०.०० | ०.०० | ७९,७३२,८०३ | १०३,७९२,५४७ | ०.०० | ६,५३९,८८२ | ०.०० | ११०,३३२,४२९ |
| ५ | ८०६ | भरतपुर नगरपालिका | १९५,३१७,६०८ | ०.०० | ०.०० | ०.०० | १९५,३१७,६०८ | २६४,६५५,५३४ | ०.०० | १५,६२५,४०९ | ०.०० | २८०,२८०,९४२ |
| ६ | ८०७ | धूलिखेल नगरपालिका | ४९,०७०,५१५ | ०.०० | ०.०० | ०.०० | ४९,०७०,५१५ | ६४,८०६,४०५ | ०.०० | ३,९२५,६४१ | ०.०० | ६८,७३२,०४७ |
| ७ | ८०८ | बनेपा नगरपालिका | ९१,२९७,८१२ | ०.०० | ०.०० | ०.०० | ९१,२९७,८१२ | ११५,८०४,९९४ | ०.०० | ७,३०३,८२५ | ०.०० | १२३,१०८,८१९ |
| ८ | ८०९ | पनौती नगरपालिका | ४४,८४१,१७२ | ०.०० | ०.०० | ०.०० | ४४,८४१,१७२ | ५८,२०२,९८१ | ०.०० | ३,५८७,२९४ | ०.०० | ६१,७९०,२७५ |
| ९ | ८१० | काठमाण्डौ महानगरपालिका | ३७५,९११,८४८ | ०.०० | ०.०० | ०.०० | ३७५,९११,८४८ | ७५१,३७९,३३० | ०.०० | ३०,०७२,९४८ | ०.०० | ७८१,४५२,२७८ |
| १० | ८११ | बिदूर नगरपालिका | १०,४९६,४३९ | ०.०० | ०.०० | ०.०० | १०,४९६,४३९ | १३,८३४,३१७ | ०.०० | ८३९,७१५ | ०.०० | १४,६७४,०३२ |
| ११ | ८१२ | पोखरा उपमहानगरपालिका | १०४,७८४,८५७ | ०.०० | ०.०० | ०.०० | १०४,७८४,८५७ | १७४,९३६,४५४ | ०.०० | ८,३८२,७८९ | ०.०० | १८३,३१९,२४३ |
| जम्मा | | | १,१५२,४९१,१४९ | ०.०० | ०.०० | ०.०० | १,१५२,४९१,१४९ | १,८१४,२१२,६०९ | ०.०० | ९२,३२०,५४९ | ०.०० | १,९०६,५३३,१५८ |

अनुसूची 4

नेपाल सरकार
अर्थ मन्त्रालय

अनुसूची ४.१२.१

# सार्वजनिक ऋण व्यवस्थापन कार्यालय

## लगानी तथा जमानत शाखा

## कार्यक्रमगत ऋण लगानी विवरण

आर्थिक वर्ष: २०८२/८३

स्थानीय निकाय तथा अन्य इकाई

बाह्य ऋण खाता

| सि.नं. | लगानी गरीएको संस्थान/ निकायको नाम | | कार्यक्रम | ऋण लगानी विवरण | | | | | ब्याज | | | | |
|---|---|---|---|---|---|---|---|---|---|---|---|---|---|
| | संकेत | नाम | | गत आ.व. २०८१/८२ सम्मको बाँकी ऋण | यस आ.व. २०८२/८३ मा समायोजन | यस आ.व. २०८२/८३ मा ऋण लगानी | यस आ.व. २०८२/८३ मा साँवा प्राप्त | यस आ.व. २०८२/८३ सम्मको बाँकि ऋण | गत आ.व. २०८१/८२ सम्मको बाँकि ब्याज | यस आ.व. २०८२/८३ मा समायोजन | यस आ.व. २०८२/८३ को ब्याज | यस आ.व. २०८२/८३ मा ब्याज प्राप्त | यस आ.व. २०८२/८३ सम्म प्राप्त हुन बाँकि ब्याज |
| १ | ८०१ | जिल्ला विकास समितिको कार्यलय, बझाङ | जिल्ला विकास समिति बझाङ | ५००,००० | 0.00 | 0.00 | 0.00 | ५००,००० | 0.00 | 0.00 | 0.00 | 0.00 | 0.00 |
| २ | ८०३ | कमलामाई नगरपालिका | शहरी तथा वातावरणीय सुधार आयोजना-एडिबी-१९६६ | ३८,७५५,६८५ | 0.00 | 0.00 | 0.00 | ३८,७५५,६८५ | ५१,३२०,८६३ | 0.00 | ३,१००,४५५ | 0.00 | ५४,४२१,३१८ |
| ३ | ८०४ | हेटौडा नगरपालिका | शहरी तथा वातावरणीय सुधार आयोजना-एडिबी-१९६६ | १६१,७८२,४११ | 0.00 | 0.00 | 0.00 | १६१,७८२,४११ | २१५,४७९,१८२ | 0.00 | १२,९४२,५९३ | 0.00 | २२८,४२१,७७५ |
| ४ | ८०५ | रत्ननगर नगरपालिका | शहरी तथा वातावरणीय सुधार आयोजना-एडिबी-१९६६ | ७९,७३२,८०३ | 0.00 | 0.00 | 0.00 | ७९,७३२,८०३ | १०३,७९२,५४७ | 0.00 | ६,५३९,८८२ | 0.00 | ११०,३३२,४२९ |
| ५ | ८०६ | भरतपुर नगरपालिका | शहरी तथा वातावरणीय सुधार आयोजना-एडिबी-१९६६ | १९५,३१७,६०८ | 0.00 | 0.00 | 0.00 | १९५,३१७,६०८ | २६४,६५५,५३४ | 0.00 | १५,६२५,४०९ | 0.00 | २८०,२८०,९४२ |
| ६ | ८०७ | धूलिखेल नगरपालिका | शहरी वातावरणीय सुधार आयोजना-एडिबी-१९६६ | ४९,०७०,५१५ | 0.00 | 0.00 | 0.00 | ४९,०७०,५१५ | ६४,८०६,४०५ | 0.00 | ३,९२५,६४१ | 0.00 | ६८,७३२,०४७ |
| ७ | ८०८ | बनेपा नगरपालिका | शहरी तथा वातावरणीय सुधार आयोजना-एडिबी-१९६६ | ९१,२९७,८१२ | 0.00 | 0.00 | 0.00 | ९१,२९७,८१२ | ११५,८०४,९९४ | 0.00 | ७,३०३,८२५ | 0.00 | १२३,१०८,८१९ |
| जम्मा | | | | १,१५२,४९१,१४९ | 0.00 | 0.00 | 0.00 | १,१५२,४९१,१४९ | १,८१४,२१२,६०९ | 0.00 | ९२,३२०,५४९ | 0.00 | १,९०६,५३३,१५८ |

अनुसूची 4

| सि.नं. | लगानी गरीएको संस्थान/ निकायको नाम | | कार्यक्रम | ऋण लगानी विवरण | | | | | ब्याज | | | | |
|---|---|---|---|---|---|---|---|---|---|---|---|---|---|
| | संकेत | नाम | | गत आ.व. २०८१/८२ सम्मको बाँकी ऋण | यस आ.व. २०८२/८३ मा समायोजन | यस आ.व. २०८२/८३ मा ऋण लगानी | यस आ.व. २०८२/८३ मा साँवा प्राप्त | यस आ.व. २०८२/८३ सम्मको बाँकि ऋण | गत आ.व. २०८१/८२ सम्मको बाँकि ब्याज | यस आ.व. २०८२/८३ मा समायोजन | यस आ.व. २०८२/८३ को ब्याज | यस आ.व. २०८२/८३ मा ब्याज प्राप्त | यस आ.व. २०८२/८३ सम्म प्राप्त हुन बाँकि ब्याज |
| ८ | ८०९ | पनौती नगरपालिका | शहरी तथा वातावरणीय सुधार आयोजना-एडिबी-१९६६ | ४४,८४१,१७२ | ०.०० | ०.०० | ०.०० | ४४,८४१,१७२ | ५८,२०२,९८१ | ०.०० | ३,५८७,२९४ | ०.०० | ६१,७९०,२७५ |
| ९ | ८१० | काठमाण्डौ महानगरपालिका | काठमाण्डौ शहरी विकास आयोजना | ३०९,३९६,६०७ | ०.०० | ०.०० | ०.०० | ३०९,३९६,६०७ | ६६४,५४२,९५९ | ०.०० | २४,७५१,७२९ | ०.०० | ६८९,२९४,६८७ |
| १० | ८१० | काठमाण्डौ महानगरपालिका | शहरी तथा वातावरणीय सुधार आयोजना-एडिबी-१९६६ | ६६,५१५,२४१ | ०.०० | ०.०० | ०.०० | ६६,५१५,२४१ | ८६,८३६,३७२ | ०.०० | ५,३२१,२१९ | ०.०० | ९२,१५७,५९१ |
| ११ | ८११ | बिदूर नगरपालिका | शहरी तथा वातावरणीय सुधार आयोजना-एडिबी-१९६६ | १०,४९६,४३९ | ०.०० | ०.०० | ०.०० | १०,४९६,४३९ | १३,८३४,३१७ | ०.०० | ८३९,७१५ | ०.०० | १४,६७४,०३२ |
| १२ | ८१२ | पोखरा उपमहानगरपालिका | पोखरा वातावरण सुधार आयोजना | १०४,७८४,८५७ | ०.०० | ०.०० | ०.०० | १०४,७८४,८५७ | १७४,९३६,४५४ | ०.०० | ८,३८२,७८९ | ०.०० | १८३,३१९,२४३ |
| जम्मा | | | | १,१५२,४९१,१४९ | ०.०० | ०.०० | ०.०० | १,१५२,४९१,१४९ | १,८१४,२१२,६०९ | ०.०० | ९२,३२०,५४९ | ०.०० | १,९०६,५३३,१५८ |

अनुसूची 5

नेपाल सरकार
अर्थ मन्त्रालय

अनुसूची ५

# सार्वजनिक ऋण व्यवस्थापन कार्यालय

लगानी तथा जमानत शाखा

## भाखा नाघेको साँवा र ब्याजको विवरण

[अनुसूची ६+६]

आर्थिक वर्ष: २०८२/८३

| सि.नं. | लगानी गरीएको संस्थान/निकायको नाम | | अनुसूची | भाखा नाघेको साँवा | | | भाखा नाघेको ब्याज | | | कुल जम्मा |
|---|---|---|---|---|---|---|---|---|---|---|
| | संकेत | नाम | | आन्तरिक ऋण खाता साँवा | बाह्य ऋण खाता साँवा | जम्मा | आन्तरिक ऋण खाता ब्याज | बाह्य ऋण खाता ब्याज | जम्मा | |
| १०१ | औद्योगिक क्षेत्र | | ५.१ | | | | | | | |
| १ | १०१ | रघुपति जुट मिल्स | | १३७,३४२,००१ | २०,३२७,८४७ | १५७,६६९,८४८ | १२,१२६,७४० | ८८,६११,४३३ | १००,७३८,१७४ | २५८,४०८,०२२ |
| २ | १०२ | बिराटनगर जुट मिल्स लिमिटेड | | १,१३७,६९८,२८३ | ३६,९०७,३५० | १,१७४,६०५,६३३ | ३८९,५२५,५७० | ४५,४५८,८२५ | ४३४,९८४,३९६ | १,६०९,५९०,०२८ |
| ३ | १०३ | दुग्ध विकास संस्थान | | ८१९,९७२,००० | ०.०० | ८१९,९७२,००० | ७९,१८१,२९८ | २४,३९८,५१० | १०३,५७९,८०८ | ९२३,५५१,८०८ |
| ४ | १०५ | बिरगन्ज चिनी कारखाना लि. | | २५०,०००,००० | ३४,५४२,४४१ | २८४,५४२,४४१ | ३८५,५४९,३१५ | ०.०० | ३८५,५४९,३१५ | ६७०,०९१,७५६ |
| ५ | १०६ | लुम्बिनी सुगर मिल्स | | ८,८००,००० | ०.०० | ८,८००,००० | ०.०० | ०.०० | ० | ८,८००,००० |
| ६ | १०९ | नेपाल कोल लिमिटेड | | ०.०० | ५,४१४,०३२ | ५,४१४,०३२ | ०.०० | ७,०८४,६३१ | ७,०८४,६३१ | १२,४९८,६६२ |
| ७ | ११० | नेपाल रोजिन एण्ड टर्पेन्टाईल लिमिटेड | | ०.०० | ४,२९६,०५४ | ४,२९६,०५४ | ०.०० | ५,६८८,९१७ | ५,६८८,९१७ | ९,९८४,९७१ |
| ८ | १११ | कृषि औजार कारखाना लिमिटेड | | ६६,११२,००० | ०.०० | ६६,११२,००० | ६९,७६६,७१६ | ०.०० | ६९,७६६,७१६ | १३५,८७८,७१६ |
| ९ | ११२ | कृषि चून उद्योग लिमिटेड | | ७८,२५२,६८८ | ०.०० | ७८,२५२,६८८ | ७१,१०६,२९७ | ०.०० | ७१,१०६,२९७ | १४९,३५८,९८५ |
| १० | ११४ | भक्तपुर इटा कारखाना लि. | | १८२,७८०,०६९ | ३०,०००,००० | २१२,७८०,०६९ | २७६,९१२,५३० | ४१,७७२,७४० | ३१८,६८५,२६९ | ५३१,४६५,३३८ |
| ११ | ११५ | हरिसिद्धि ईटा टायल कारखाना | | ७८,३४३,००० | ०.०० | ७८,३४३,००० | २९६,९६०,३०४ | ०.०० | २९६,९६०,३०४ | ३७५,३०३,३०४ |
| १२ | ११६ | हिमाल सिमेन्ट कम्पनी लिमिटेड | | ३११,८४९,८३९ | २९,३२७,४७४ | ३४१,१७७,३१३ | २६६,९०५,१४९ | ८४,९९६,२७२ | ३५१,९०१,४२१ | ६९३,०७८,७३३ |
| १३ | ११८ | हेटौडा सिमेन्ट लिमिटेड | | ०.०० | १२०,०००,००० | १२०,०००,००० | ०.०० | ३७९,७५६,७४४ | ३७९,७५६,७४४ | ४९९,७५६,७४४ |
| १४ | ११९ | नेपाल मेटल कम्पनी लिमिटेड | | ६६,४५२,६९४ | ०.०० | ६६,४५२,६९४ | ३४,०८४,२१७ | ०.०० | ३४,०८४,२१७ | १००,५३६,९११ |
| १५ | १२१ | नेपाल ओरियन्ट म्याग्नेसाईड प्रा.लि. | | ८१९,४९९,९२२ | ०.०० | ८१९,४९९,९२२ | १,८५४,२७५,१६८ | ०.०० | १,८५४,२७५,१६८ | २,६७३,७७५,०८९ |
| १६ | १२४ | हेटौडा कपडा उद्योग | | ४२७,४०७,१७६ | ०.०० | ४२७,४०७,१७६ | ५६७,३००,५२४ | ०.०० | ५६७,३००,५२४ | ९९४,७०७,७०० |
| १७ | १२५ | पोखरा होजियारी | | १२३,५२० | ०.०० | १२३,५२० | ०.०० | ०.०० | ० | १२३,५२० |
| १८ | १२६ | बुटवल धागो कारखाना लि. | | १,१२०,०९१,१५२ | ०.०० | १,१२०,०९१,१५२ | ६५५,३८१,३१६ | ०.०० | ६५५,३८१,३१६ | १,७७५,४७२,४६९ |
| १९ | १२७ | नेपाल औषधी लिमिटेड | | १,२२४,१०५,८७९ | ०.०० | १,२२४,१०५,८७९ | ८५९,८११,६९४ | ०.०० | ८५९,८११,६९४ | २,०८३,९१७,५७३ |
| २० | १२८ | जडीबुटी उत्पादन तथा प्रशोधन केन्द्र लिमिटेड | | १७१,४२८,५७४ | ४९,३४९,००० | २२०,७७७,५७४ | २८,३९४,५२१ | ९७,५९८,४४४ | १२५,९९२,९६५ | ३४६,७७०,५३९ |
| जम्मा | | | | ९३,२२५,८२४,०५० | १७६,२४३,५८९,६९३ | २६९,४६९,४१३,७४३ | २५,४४४,४६८,५५१ | १२९,०९४,८०८,७९७ | १५४,५३९,२७७,३४८ | ४२४,००८,६९१,०९१ |

अनुसूची 5

| सि.नं. | लगानी गरीएको संस्थान/निकायको नाम | | अनुसूची | भाखा नाघेको साँवा | | | भाखा नाघेको ब्याज | | | कुल जम्मा |
|---|---|---|---|---|---|---|---|---|---|---|
| | संकेत | नाम | | आन्तरिक ऋण खाता साँवा | बाह्य ऋण खाता साँवा | जम्मा | आन्तरिक ऋण खाता ब्याज | बाह्य ऋण खाता ब्याज | जम्मा | |
| २१ | १३० | गोरखकाली रबर उद्योग लिमिटेड | | १,६९२,३००,००० | ०.०० | १,६९२,३००,००० | १,४८७,५२४,४८० | ०.०० | १,४८७,५२४,४८० | ३,१७९,८२४,४८० |
| २२ | १३२ | जनकपुर चुरोट कारखाना लिमिटेड | | २,७९५,२४१,०५४ | ०.०० | २,७९५,२४१,०५४ | १,८१८,६४३,२५२ | ०.०० | १,८१८,६४३,२५२ | ४,६१३,८८४,३०६ |
| २३ | ११७ | उदयपुर सिमेन्ट उद्योग लिमिटेड | | ३२,०००,००० | १,७२४,९९९,७२६ | १,७५६,९९९,७२६ | १९,८५३,१५१ | १,६८९,१३२,५५५ | १,७०८,९८५,७०६ | ३,४६५,९८५,४३२ |
| १०१ \| औद्योगिक क्षेत्र जम्मा | | | | ११,४१९,७९९,८५१ | २,०५५,१६३,९२३ | १३,४७४,९६३,७७४ | ९,१७३,३०२,२४० | २,४६४,४९९,०७२ | ११,६३७,८०१,३१२ | २५,११२,७६५,०८६ |
| १०२ \| व्यापार क्षेत्र | | | ५.२ | | | | | | | |
| २४ | २०२ | नेपाल आयल निगम | | -२,१००,०००,००० | ०.०० | -२,१००,०००,००० | ०.०० | ०.०० | ० | -२,१००,०००,००० |
| २५ | २०७ | सूर्ति विकास कम्पनी लिमिटेड | | ०.०० | २,१५१,९४७ | २,१५१,९४७ | ०.०० | ९,१७२,२०३ | ९,१७२,२०३ | ११,३२४,१५० |
| २६ | २०८ | जुट विकास व्यापार संस्थान | | १११,३८९,००४ | ०.०० | १११,३८९,००४ | ०.०० | ०.०० | ० | १११,३८९,००४ |
| २७ | २१० | घरेलु शिल्पकला बिक्री भण्डार | | १०,०५७,९३८ | ०.०० | १०,०५७,९३८ | १३३,५६९,७८७ | ०.०० | १३३,५६९,७८७ | १४३,६२७,७२५ |
| २८ | २१३ | मेची धान चामल निर्यात कम्पनी | | २०९,१७४,२९० | ०.०० | २०९,१७४,२९० | ०.०० | ०.०० | ० | २०९,१७४,२९० |
| २९ | २१४ | सगरमाथा धान चामल निर्यात कम्पनी | | १४८,७३८,११७ | ०.०० | १४८,७३८,११७ | ०.०० | ०.०० | ० | १४८,७३८,११७ |
| ३० | २१५ | जनकपुर धान चामल निर्यात कम्पनी | | १००,८१२,१७९ | ०.०० | १००,८१२,१७९ | ०.०० | ०.०० | ० | १००,८१२,१७९ |
| ३१ | २१६ | लुम्बिनी धान चामल निर्यात कम्पनी | | ४२,१२१,८८५ | ०.०० | ४२,१२१,८८५ | ०.०० | ०.०० | ० | ४२,१२१,८८५ |
| ३२ | २१७ | सेती महाकाली धान चामल निर्यात कम्पानी | | २८७,४०१,५०८ | ०.०० | २८७,४०१,५०८ | ०.०० | ०.०० | ० | २८७,४०१,५०८ |
| ३३ | २१८ | सुदुर पश्चिमाञ्चल धान चामल निर्यात कम्पनी | | ११९,४१६,३३१ | ०.०० | ११९,४१६,३३१ | ०.०० | ०.०० | ० | ११९,४१६,३३१ |
| ३४ | २०१ | खाद्य व्यवस्था तथा व्यापार कम्पनी लिमिटेड | | ३२७,७६८,४०२ | ०.०० | ३२७,७६८,४०२ | १४६,०४६,७५९ | ०.०० | १४६,०४६,७५९ | ४७३,८१५,१६२ |
| ३५ | २०४ | टिम्बर कर्पोरेशन अफ नेपाल | | ०.०० | ३,०३३,९८५ | ३,०३३,९८५ | ०.०० | ७,१६३,२३१ | ७,१६३,२३१ | १०,१९७,२१६ |
| १०२ \| व्यापार क्षेत्र जम्मा | | | | -७४३,१२०,३४६ | ५,१८५,९३२ | -७३७,९३४,४१३ | २७९,६१६,५४६ | १६,३३५,४३४ | २९५,९५१,९८१ | -४४१,९८२,४३३ |
| १०३ \| सेवा क्षेत्र | | | ५.३ | | | | | | | |
| ३६ | ३०१ | नेपाल वायु सेवा निगम | | ५८९,३२६,८९६ | १,४००,५४५,५९४ | १,९८९,८७२,४९० | ९९४,१२०,८०५ | ६६३,०२५,५६८ | १,६५७,१४६,३७३ | ३,६४७,०१८,८६३ |
| ३७ | ३०२ | नेपाल नागरिक उड्डयण प्राधिकरण | | ८७४,५५७,९८८ | ९,४४३,१३७,५१५ | १०,३१७,६९५,५०३ | -७२९,४३१ | ९,७११,६२७,४२८ | ९,७१०,८९७,९९७ | २०,०२८,५९३,५०० |
| ३८ | ३०४ | नेपाल रेल्वे कम्पनी लिमिटेड | | ५६८,४४०,३५४ | ०.०० | ५६८,४४०,३५४ | ११२,५५१,६३७ | ०.०० | ११२,५५१,६३७ | ६८०,९९१,९९१ |
| ३९ | ३०६ | नेपाल यातायात संस्थान | | ७८,५३७,७१४ | ९,६०३,२४७ | ८८,१४०,९६१ | १७६,४३६,९२४ | २६,३१५,५२८ | २०२,७५२,४५२ | २९०,८९३,४१३ |
| ४० | ३१२ | राष्ट्रिय उत्पादकत्व तथा आर्थिक विकास केन्द्र लि. | | ९२,९५४,२८० | ०.०० | ९२,९५४,२८० | ४०,७४०,८९४ | ०.०० | ४०,७४०,८९४ | १३३,६९५,१७४ |
| ४१ | ३१३ | नेशनल कन्सट्रक्सन कम्पनी नेपाल लिमिटेड | | ११,५७०,३९४ | ०.०० | ११,५७०,३९४ | ७,९२०,१४४ | ०.०० | ७,९२०,१४४ | १९,४९०,५३८ |
| ४२ | ३२५ | नेशनल कम्प्यूटर सेन्टर | | २१,४७९,७३९ | ०.०० | २१,४७९,७३९ | ०.०० | ०.०० | ० | २१,४७९,७३९ |
| ४३ | ३२० | नेपाल दुरसंचार प्राधिकरण | | ०.०० | १०,७५०,६७६ | १०,७५०,६७६ | ०.०० | ०.०० | ० | १०,७५०,६७६ |
| ४४ | | नेपाल दुरसंचार संस्थान | | ०.०० | १०४,२६४,४०१ | १०४,२६४,४०१ | ०.०० | ३१,२९६,४६० | ३१,२९६,४६० | १३५,५६०,८६१ |
| १०३ \| सेवा क्षेत्र जम्मा | | | | २,२३६,८६७,३६५ | १०,९६८,३०१,४३३ | १३,२०५,१६८,७९८ | १,३३१,०४०,९७३ | १०,४३२,२६४,९८४ | ११,७६३,३०५,९५७ | २४,९६८,४७४,७५५ |
| जम्मा | | | | ९३,२२५,८२४,०५० | १७६,२४३,५८९,६९३ | २६९,४६९,४१३,७४३ | २५,४४४,४६८,५५१ | १२९,०९४,८०८,७९७ | १५४,५३९,२७७,३४८ | ४२४,००८,६९१,०९१ |

अनुसूची 5

| सि.नं. | लगानी गरीएको संस्थान/निकायको नाम | | अनुसूची | भखा नाघेको साँवा | | | भखा नाघेको ब्याज | | | कुल जम्मा |
|---|---|---|---|---|---|---|---|---|---|---|
| | संकेत | नाम | | आन्तरिक ऋण खाता साँवा | बाह्य ऋण खाता साँवा | जम्मा | आन्तरिक ऋण खाता ब्याज | बाह्य ऋण खाता ब्याज | जम्मा | |
| १०४ \| सामाजिक क्षेत्र | | | ५.४ | | | | | | | |
| ४५ | ४०१ | गोरखापत्र संस्थान | | ०.०० | ०.०० | ० | १५,००४,९२६ | ०.०० | १५,००४,९२६ | १५,००४,९२६ |
| ४६ | ४०२ | नेपाल टेलिभिजन | | १८६,८१२,५०० | ०.०० | १८६,८१२,५०० | ८१,४६०,८५६ | ०.०० | ८१,४६०,८५६ | २६८,२७३,३५६ |
| ४७ | ४०३ | सांस्कृतिक संस्थान | | २३७,५३१,२५० | ०.०० | २३७,५३१,२५० | १७३,६६८,९१० | ०.०० | १७३,६६८,९१० | ४११,२००,१६० |
| ४८ | ४०४ | जनक शिक्षा सामाग्री केन्द्र लिमिटेड | | १,३२०,०००,००० | ०.०० | १,३२०,०००,००० | ३४८,५५१,४११ | ०.०० | ३४८,५५१,४११ | १,६६८,५५१,४११ |
| ४९ | ४०५ | साझा प्रकाशन लिमिटेड | | ५१३,६९९,००० | ०.०० | ५१३,६९९,००० | १७०,३०३,६०३ | ०.०० | १७०,३०३,६०३ | ६८४,००२,६०३ |
| १०४ \| सामाजिक क्षेत्र जम्मा | | | | २,२५८,०४२,७५० | ०.०० | २,२५८,०४२,७५० | ७८८,९८९,७०६ | ०.०० | ७८८,९८९,७०६ | ३,०४७,०३२,४५६ |
| १०५ \| जन उपयोगी क्षेत्र | | | ५.१० | | | | | | | |
| ५० | ५०१ | नेपाल विद्युत प्राधिकरण | | ४१,२१७,८३८,६२८ | १४६,०६५,५७२,२५२ | १८७,२८३,४१०,८८० | ७,६०४,९६३,७७७ | १०४,९९६,४०३,३८८ | ११२,६०१,३६७,१६५ | २९९,८८४,७७८,०४५ |
| ५१ | ५०६ | नेपाल खानेपानी संस्थान | | ९,५१३,५०७,३८२ | ५,४४७,९९८,९५० | १४,९६१,५०६,३३२ | १,३६४,२९६,२०९ | ४,०६८,६८९,७०२ | ५,४३२,९८५,९१० | २०,३९४,४९२,२४२ |
| ५२ | ५०७ | काठमाण्डौ उपत्यका खानेपानी व्यवस्थापन बोर्ड | | २५,८३६,७९६,७९३ | ६,६२६,१८५,०९८ | ३२,४६२,९८१,८९१ | ४,४०७,८१९,०५० | ५,१०३,३१९,१६२ | ९,५११,१३८,२१२ | ४१,९७४,१२०,१०३ |
| ५३ | ५०८ | काठमाण्डौ उपत्यका खानेपानी लिमिटेड | | १५,४४७,४५७ | ९४,७९०,६५६ | ११०,२३८,११३ | ११८,९३१,८५४ | १५८,५८६,८१० | २७७,५१८,६६४ | ३८७,७५६,७७७ |
| ५४ | ५१३ | स्यार्पु पावर क. लि. | | ११,५३८,४६२ | ०.०० | ११,५३८,४६२ | १५,६०२,७४० | ०.०० | १५,६०२,७४० | २७,१४१,२०२ |
| ५५ | ५१४ | बैकल्पिक उर्जा प्रवर्द्धन केन्द्र | | ०.०० | १६,१५८,०९२ | १६,१५८,०९२ | ०.०० | २३,९०९,९८४ | २३,९०९,९८४ | ४०,०६८,०७६ |
| १०५ \| जन उपयोगी क्षेत्र जम्मा | | | | ७६,५९५,१२८,७२२ | १५८,२५०,७०५,०४८ | २३४,८४५,८३३,७६९ | १३,५११,६१३,६२९ | ११४,३५०,९०९,०४६ | १२७,८६२,५२२,६७५ | ३६२,७०८,३५६,४४४ |
| १०६ \| वित्तीय क्षेत्र | | | ५.६ | | | | | | | |
| ५६ | ६०१ | नेपाल राष्ट्र बैंक | | ०.०० | ४,०८९,९०६,९३३ | ४,०८९,९०६,९३३ | ०.०० | ०.०० | ० | ४,०८९,९०६,९३३ |
| ५७ | ६०४ | कृषि विकास बैंक | | -१,२००,००० | ४१,७८७,८५० | ४०,५८७,८५० | -४,९९७ | ५०,६४६,९५९ | ५०,६४१,९६२ | ९१,२२९,८१२ |
| ५८ | ६०५ | नेपाल ग्रामिण विकास बैंक लिमिटेड | | -५९,९३५,०५० | ०.०० | -५९,९३५,०५० | -९,४८२,०९१ | ०.०० | -९,४८२,०९१ | -६९,४१७,१४१ |
| ५९ | ६०७ | साना किसान विकास लघुवित्त वित्त संस्था लिमिटेड | | -२३९,५०४,७८० | -७०,४२३,४९४ | -३०९,९२८,२७४ | -२६,८२७,३४५ | १०३,०४१,१०७ | ७६,२१३,७६२ | -२३३,७१४,५१२ |
| १०६ \| वित्तीय क्षेत्र जम्मा | | | | -३००,६३९,८३० | ४,०६१,२७१,२८९ | ३,७६०,६३१,४५८ | -३६,३१४,४३३ | १५३,६८८,०६६ | ११७,३७३,६३३ | ३,८७८,००५,०९१ |
| १०७ \| विकास समिति | | | ५.११ | | | | | | | |
| ६० | ७०२ | लुम्बिनी विकास कोष | | २४,०९९,९६७ | ०.०० | २४,०९९,९६७ | ०.०० | ०.०० | ० | २४,०९९,९६७ |
| ६१ | ७०३ | नगर विकास कोष | | २५,८९१,६६५ | -२४९,५२९,०८० | -२२३,६३७,४१५ | -८५,१३०,१५९ | -९३,०६२,५२० | -१७८,१९२,६८० | -४०१,८३०,०९५ |
| ६२ | ७०५ | काठमाण्डौ उपत्यका विकास प्राधिकरण | | १,५९०,२८८,००० | ०.०० | १,५९०,२८८,००० | ३२८,५४७,५५६ | ०.०० | ३२८,५४७,५५६ | १,९१८,८३५,५५६ |
| ६३ | ७०८ | जलेश्वर नगर विकास समिति | | ५,०००,००० | ०.०० | ५,०००,००० | २२,२५३,२८८ | ०.०० | २२,२५३,२८८ | २७,२५३,२८८ |
| ६४ | ७०९ | लाहान नगर विकास समिति | | ७,०००,००० | ०.०० | ७,०००,००० | ३५,४१२,९३६ | ०.०० | ३५,४१२,९३६ | ४२,४१२,९३६ |
| ६५ | ७१० | काठमाण्डौ उपत्यका नगर विकास समिति | | ०.०० | ०.०० | ० | १६,२०४,६७२ | ०.०० | १६,२०४,६७२ | १६,२०४,६७२ |
| ६६ | ७११ | धुलिखेल नगर विकास समिति | | ०.०० | ०.०० | ० | २,४४०,१३० | ०.०० | २,४४०,१३० | २,४४०,१३० |
| जम्मा | | | | ९३,२२५,८२४,०५० | १७६,२४३,५८९,६९३ | २६९,४६९,४१३,७४३ | २५,४४४,४६८,५५१ | १२९,०९४,८०८,७९७ | १५४,५३९,२७७,३४८ | ४२४,००८,६९१,०९१ |

अनुसूची 5

| सि.नं. | लगानी गरीएको संस्थान/निकायको नाम | | अनुसूची | भाखा नाघेको साँवा | | | भाखा नाघेको ब्याज | | | कुल जम्मा |
|---|---|---|---|---|---|---|---|---|---|---|
| | संकेत | नाम | | आन्तरिक ऋण खाता साँवा | बाह्य ऋण खाता साँवा | जम्मा | आन्तरिक ऋण खाता ब्याज | बाह्य ऋण खाता ब्याज | जम्मा | |
| ६७ | ७१२ | दिपायल नगर विकास समिति | | ५००,००० | ०.०० | ५००,००० | ३,७२७,४७० | ०.०० | ३,७२७,४७० | ४,२२७,४७० |
| ६८ | ७१४ | घरेलु तथा साना उद्योग विकास समिति | | १२,७००,००० | ०.०० | १२,७००,००० | ०.०० | ०.०० | ० | १२,७००,००० |
| ६९ | ७१५ | महिला शिप विकास केन्द्र पूल्चोक | | १,५००,००० | ०.०० | १,५००,००० | ०.०० | ०.०० | ० | १,५००,००० |
| ७० | ७१६ | वन पैदावार विकास समिति | | ५९,०००,००० | ०.०० | ५९,०००,००० | १२,२३७,२४७ | ०.०० | १२,२३७,२४७ | ७१,२३७,२४७ |
| १०७ \| विकास समिति जम्मा | | | | १,७२५,९७९,६३२ | -२४९,५२९,०८० | १,४७६,४५०,५५२ | ३३५,६९३,१३८ | -९३,०६२,५२० | २४२,६३०,६१८ | १,७१९,०८१,१७० |
| १०८ \| स्थानीय निकाय तथा अन्य इकाई | | | ५.१२ | | | | | | | |
| ७१ | ८०१ | जिल्ला विकास समितिको कार्यलय, बझाङ | | ०.०० | ५००,००० | ५००,००० | ०.०० | ०.०० | ० | ५००,००० |
| ७२ | ८०२ | भद्रपूर नगरपालिका | | २,१७२,४३६ | ०.०० | २,१७२,४३६ | ०.०० | ०.०० | ० | २,१७२,४३६ |
| ७३ | ८०३ | कमलामाई नगरपालिका | | ०.०० | ३८,७५५,६८५ | ३८,७५५,६८५ | ०.०० | ५१,९१५,४७१ | ५१,९१५,४७१ | ९०,६७१,१५५ |
| ७४ | ८०४ | हेटौडा नगरपालिका | | ०.०० | १६१,७८२,४११ | १६१,७८२,४११ | ०.०० | १९१,६५०,६२८ | १९१,६५०,६२८ | ३५३,४३३,०३९ |
| ७५ | ८०५ | रत्ननगर नगरपालिका | | ०.०० | ७९,७३२,८०३ | ७९,७३२,८०३ | ०.०० | १००,६७४,९०५ | १००,६७४,९०५ | १८०,४०७,७०८ |
| ७६ | ८०६ | भरतपुर नगरपालिका | | ०.०० | १९५,३१७,६०८ | १९५,३१७,६०८ | ०.०० | २३५,८८७,६५८ | २३५,८८७,६५८ | ४३१,२०५,२६६ |
| ७७ | ८०७ | धूलिखेल नगरपालिका | | ०.०० | ४९,०७०,५१५ | ४९,०७०,५१५ | ०.०० | ५७,५७८,९२४ | ५७,५७८,९२४ | १०६,६४९,४३८ |
| ७८ | ८०८ | बनेपा नगरपालिका | | ०.०० | ९१,२९७,८१२ | ९१,२९७,८१२ | ०.०० | ११२,३२३,१७१ | ११२,३२३,१७१ | २०३,६२०,९८३ |
| ७९ | ८०९ | पनौती नगरपालिका | | ०.०० | ४४,८४१,१७२ | ४४,८४१,१७२ | ०.०० | ५६,४९२,८७४ | ५६,४९२,८७४ | १०१,३३४,०४६ |
| ८० | ८१० | काठमाण्डौ महानगरपालिका | | ०.०० | ३७५,९११,८४८ | ३७५,९११,८४८ | ०.०० | ७६६,३३४,१८४ | ७६६,३३४,१८४ | १,१४२,२४६,०३२ |
| ८१ | ८११ | बिदूर नगरपालिका | | ०.०० | १०,४९६,४३९ | १०,४९६,४३९ | ०.०० | १३,९९७,६५९ | १३,९९७,६५९ | २४,४९४,०९८ |
| ८२ | ८१२ | पोखरा उपमहानगरपालिका | | ३१,५३४,२१५ | १०४,७८४,८५७ | १३६,३१९,०७२ | ६०,२५६,३४२ | १८३,३१९,२४३ | २४३,५७५,५८५ | ३७९,८९४,६५७ |
| ८३ | ८१३ | गृह पञ्चायत मन्त्रालय | | ५९,२५५ | ०.०० | ५९,२५५ | २७०,४०९ | ०.०० | २७०,४०९ | ३२९,६६५ |
| १०८ \| स्थानीय निकाय तथा अन्य इकाई जम्मा | | | | ३३,७६५,९०६ | १,१५२,४९१,१४९ | १,१८६,२५७,०५५ | ६०,५२६,७५१ | १,७७०,१७४,७१६ | १,८३०,७०१,४६७ | ३,०१६,९५८,५२२ |
| १०९ \| अन्तर्राष्ट्रिय एजेन्सीहरू | | | ५.९ | | | | | | | |
| १०९ \| अन्तर्राष्ट्रिय एजेन्सीहरू जम्मा | | | | ०.०० | ०.०० | ० | ०.०० | ०.०० | ० | ० |
| LS \| जीविकोपार्जन क्षेत्र | | | ५.५ | | | | | | | |
| LS \| जीविकोपार्जन क्षेत्र जम्मा | | | | ०.०० | ०.०० | ० | ०.०० | ०.०० | ० | ० |
| DC \| विकास समुदायहरू | | | ५.७ | | | | | | | |
| DC \| विकास समुदायहरू जम्मा | | | | ०.०० | ०.०० | ० | ०.०० | ०.०० | ० | ० |
| LGOE \| स्थानीय सरकार र अन्य निकायहरू | | | ५.८ | | | | | | | |
| LGOE \| स्थानीय सरकार र अन्य निकायहरू जम्मा | | | | ०.०० | ०.०० | ० | ०.०० | ०.०० | ० | ० |
| जम्मा | | | | ९३,२२५,८२४,०५० | १७६,२४३,५८९,६९३ | २६९,४६९,४१३,७४३ | २५,४४४,४६८,५५१ | १२९,०९४,८०८,७९७ | १५४,५३९,२७७,३४८ | ४२४,००८,६९१,०९१ |

अनुसूची 6

नेपाल सरकार
अर्थ मन्त्रालय

अनुसूची ६

# सार्वजनिक ऋण व्यवस्थापन कार्यालय

## लगानी तथा जमानत शाखा

## भाखा नाघेको साँवा र ब्याजको विवरण

आर्थिक वर्ष: २०८२/८३

आन्तरिक ऋण खाता

| सि.नं. | लगानी गरीएको संस्थान/निकायको नाम | | अनुसूची | भाखा नाघेको | | | कैफियत |
|---|---|---|---|---|---|---|---|
| | संकेत | नाम | | साँवा | ब्याज | जम्मा | |
| १०१ । औद्योगिक क्षेत्र | | | ६ .१ | | | | |
| १ | १०१ | रघुपति जुट मिल्स | | १३७,३४२,००१ | १२,१२६,७४० | १४९,४६८,७४१ | |
| २ | १०२ | बिराटनगर जुट मिल्स लिमिटेड | | १,१३७,६९८,२८३ | ३८९,५२५,५७० | १,५२७,२२३,८५४ | |
| ३ | १०३ | दुग्ध विकास संस्थान | | ८१९,९७२,००० | ७९,१८१,२९८ | ८९९,१५३,२९८ | |
| ४ | १०५ | बिरगन्ज चिनी कारखाना लि. | | २५०,०००,००० | ३८५,५४९,३१५ | ६३५,५४९,३१५ | |
| ५ | १०६ | लुम्बिनी सुगर मिल्स | | ८,८००,००० | ०.०० | ८,८००,००० | |
| ६ | १११ | कृषि औजार कारखाना लिमिटेड | | ६६,११२,००० | ६९,७६६,७१६ | १३५,८७८,७१६ | |
| ७ | ११२ | कृषि चून उद्योग लिमिटेड | | ७८,२५२,६८८ | ७१,१०६,२९७ | १४९,३५८,९८५ | |
| ८ | ११४ | भक्तपुर इटा कारखाना लि. | | १८२,७८०,०६९ | २७६,९१२,५३० | ४५९,६९२,५९९ | |
| ९ | ११५ | हरिसिद्धि ईटा टायल कारखाना | | ७८,३४३,००० | २९६,९६०,३०४ | ३७५,३०३,३०४ | |
| १० | ११६ | हिमाल सिमेन्ट कम्पनी लिमिटेड | | ३११,८४९,८३९ | २६६,९०५,१४९ | ५७८,७५४,९८७ | |
| ११ | ११९ | नेपाल मेटल कम्पनी लिमिटेड | | ६६,४५२,६९४ | ३४,०८४,२१७ | १००,५३६,९११ | |
| १२ | १२१ | नेपाल ओरियन्ट म्यारनेसाईड प्रा.लि. | | ८१९,४९९,९२२ | १,८५४,२७५,१६८ | २,६७३,७७५,०८९ | |
| १३ | १२४ | हेटौडा कपडा उद्योग | | ४२७,४०७,१७६ | ५६७,३००,५२४ | ९९४,७०७,७०० | |
| १४ | १२५ | पोखरा होजियारी | | १२३,५२० | ०.०० | १२३,५२० | |
| १५ | १२६ | बुटवल धागो कारखाना लि. | | १,१२०,०९१,१५२ | ६५५,३८१,३१६ | १,७७५,४७२,४६९ | |
| १६ | १२७ | नेपाल औषधी लिमिटेड | | १,२२४,१०५,८७९ | ८५९,८११,६९४ | २,०८३,९१७,५७३ | |
| १७ | १२८ | जडीबुटी उत्पादन तथा प्रशोधन केन्द्र लिमिटेड | | १७१,४२८,५७४ | २८,३९४,५२१ | १९९,८२३,०९५ | |
| १८ | १३० | गोरखकाली रबर उद्योग लिमिटेड | | १,६९२,३००,००० | १,४८७,५२४,४८० | ३,१७९,८२४,४८० | |
| १९ | १३२ | जनकपुर चुरोट कारखाना लिमिटेड | | २,७९५,२४१,०५४ | १,८१८,६४३,२५२ | ४,६१३,८८४,३०६ | |
| २० | ११७ | उदयपुर सिमेन्ट उद्योग लिमिटेड | | ३२,०००,००० | १९,८५३,१५१ | ५१,८५३,१५१ | |
| १०१ । औद्योगिक क्षेत्र जम्मा | | | | ११,४१९,७९९,८५१ | ९,१७३,३०२,२४० | २०,५९३,१०२,०९१ | |
| जम्मा | | | | ९३,२२५,८२४,०५० | २५,४४४,४६८,५५१ | ११८,६७०,२९२,६०१ | |

अनुसूची 6

| सि.नं. | लगानी गरीएको संस्थान/निकायको नाम | | अनुसूची | भुक्ता नाघेको | | | कैफियत |
|---|---|---|---|---|---|---|---|
| | संकेत | नाम | | साँवा | ब्याज | जम्मा | |
| १०२ \| व्यापार क्षेत्र | | | ६ .२ | | | | |
| २१ | २०२ | नेपाल आयल निगम | | -२,१००,०००,००० | ०.०० | -२,१००,०००,००० | |
| २२ | २०८ | जुट विकास व्यापार संस्थान | | १११,३८९,००४ | ०.०० | १११,३८९,००४ | |
| २३ | २१० | घरेलु शिल्पकला बिक्री भण्डार | | १०,०५७,९३८ | १३३,५६९,७८७ | १४३,६२७,७२५ | |
| २४ | २१३ | मेची धान चामल निर्यात कम्पनी | | २०९,१७४,२९० | ०.०० | २०९,१७४,२९० | |
| २५ | २१४ | सगरमाथा धान चामल निर्यात कम्पनी | | १४८,७३८,११७ | ०.०० | १४८,७३८,११७ | |
| २६ | २१५ | जनकपुर धान चामल निर्यात कम्पनी | | १००,८१२,१७९ | ०.०० | १००,८१२,१७९ | |
| २७ | २१६ | लुम्बिनी धान चामल निर्यात कम्पनी | | ४२,१२१,८८५ | ०.०० | ४२,१२१,८८५ | |
| २८ | २१७ | सेती महाकाली धान चामल निर्यात कम्पानी | | २८७,४०१,५०८ | ०.०० | २८७,४०१,५०८ | |
| २९ | २१८ | सुदुर पश्चिमाञ्चल धान चामल निर्यात कम्पनी | | ११९,४१६,३३१ | ०.०० | ११९,४१६,३३१ | |
| ३० | २०१ | खाद्य व्यवस्था तथा व्यापार कम्पनी लिमिटेड | | ३२७,७६८,४०२ | १४६,०४६,७५९ | ४७३,८१५,१६२ | |
| १०२ \| व्यापार क्षेत्र जम्मा | | | | -७४३,१२०,३४६ | २७९,६१६,५४६ | -४६३,५०३,७९९ | |
| १०३ \| सेवा क्षेत्र | | | ६ .३ | | | | |
| ३१ | ३०१ | नेपाल वायु सेवा निगम | | ५८९,३२६,८९६ | ९९४,१२०,८०५ | १,५८३,४४७,७०१ | |
| ३२ | ३०२ | नेपाल नागरिक उड्डयण प्राधिकरण | | ८७४,५५७,९८८ | -७२९,४३१ | ८७३,८२८,५५७ | |
| ३३ | ३०४ | नेपाल रेल्वे कम्पनी लिमिटेड | | ५६८,४४०,३५४ | ११२,५५१,६३७ | ६८०,९९१,९९१ | |
| ३४ | ३०६ | नेपाल यातायात संस्थान | | ७८,५३७,७१४ | १७६,४३६,९२४ | २५४,९७४,६३८ | |
| ३५ | ३१२ | राष्ट्रिय उत्पादकत्व तथा आर्थिक विकास केन्द्र लि. | | ९२,९५४,२८० | ४०,७४०,८९४ | १३३,६९५,१७४ | |
| ३६ | ३१३ | नेशनल कन्सट्रक्सन कम्पनी नेपाल लिमिटेड | | ११,५७०,३९४ | ७,९२०,१४४ | १९,४९०,५३८ | |
| ३७ | ३२५ | नेशनल कम्प्यूटर सेन्टर | | २१,४७९,७३९ | ०.०० | २१,४७९,७३९ | |
| १०३ \| सेवा क्षेत्र जम्मा | | | | २,२३६,८६७,३६५ | १,३३१,०४०,९७३ | ३,५६७,९०८,३३८ | |
| १०४ \| सामाजिक क्षेत्र | | | ६ .४ | | | | |
| ३८ | ४०१ | गोरखापत्र संस्थान | | ०.०० | १५,००४,९२६ | १५,००४,९२६ | |
| ३९ | ४०२ | नेपाल टेलिभिजन | | १८६,८१२,५०० | ८१,४६०,८५६ | २६८,२७३,३५६ | |
| ४० | ४०३ | सांस्कृतिक संस्थान | | २३७,५३१,२५० | १७३,६६८,९१० | ४११,२००,१६० | |
| ४१ | ४०४ | जनक शिक्षा सामाग्री केन्द्र लिमिटेड | | १,३२०,०००,००० | ३४८,५५१,४११ | १,६६८,५५१,४११ | |
| ४२ | ४०५ | साझा प्रकाशन लिमिटेड | | ५१३,६९९,००० | १७०,३०३,६०३ | ६८४,००२,६०३ | |
| १०४ \| सामाजिक क्षेत्र जम्मा | | | | २,२५८,०४२,७५० | ७८८,९८९,७०६ | ३,०४७,०३२,४५६ | |
| १०५ \| जन उपयोगी क्षेत्र | | | ६ .१० | | | | |
| जम्मा | | | | ९३,२२५,८२४,०५० | २५,४४४,४६८,५५१ | ११८,६७०,२९२,६०१ | |

अनुसूची 6

| सि.नं. | लगानी गरीएको संस्थान/निकायको नाम | | अनुसूची | भाखा नाघेको | | | कैफियत |
|---|---|---|---|---|---|---|---|
| | संकेत | नाम | | साँवा | ब्याज | जम्मा | |
| ४३ | ५०१ | नेपाल विद्युत प्राधिकरण | | ४१,२१७,८३८,६२८ | ७,६०४,९६३,७७७ | ४८,८२२,८०२,४०५ | |
| ४४ | ५०६ | नेपाल खानेपानी संस्थान | | ९,५१३,५०७,३८२ | १,३६४,२९६,२०९ | १०,८७७,८०३,५९१ | |
| ४५ | ५०७ | काठमाण्डौ उपत्यका खानेपानी व्यवस्थापन बोर्ड | | २५,८३६,७९६,७९३ | ४,४०७,८१९,०५० | ३०,२४४,६१५,८४३ | |
| ४६ | ५०८ | काठमाण्डौ उपत्यका खानेपानी लिमिटेड | | १५,४४७,४५७ | ११८,९३१,८५४ | १३४,३७९,३१० | |
| ४७ | ५१३ | स्यार्पु पावर क. लि. | | ११,५३८,४६२ | १५,६०२,७४० | २७,१४१,२०२ | |
| १०५ \| जन उपयोगी क्षेत्र जम्मा | | | | ७६,५९५,१२८,७२२ | १३,५११,६१३,६२९ | ९०,१०६,७४२,३५० | |
| १०६ \| वित्तीय क्षेत्र | | | ६ .६ | | | | |
| ४८ | ६०४ | कृषि विकास बैंक | | -१,२००,००० | -४,९९७ | -१,२०४,९९७ | |
| ४९ | ६०५ | नेपाल ग्रामिण विकास बैंक लिमिटेड | | -५९,९३५,०५० | -९,४८२,०९१ | -६९,४१७,१४१ | |
| ५० | ६०७ | साना किसान विकास लघुवित्त वित्त संस्था लिमिटेड | | -२३९,५०४,७८० | -२६,८२७,३४५ | -२६६,३३२,१२६ | |
| १०६ \| वित्तीय क्षेत्र जम्मा | | | | -३००,६३९,८३० | -३६,३१४,४३३ | -३३६,९५४,२६४ | |
| १०७ \| विकास समिति | | | ६ .११ | | | | |
| ५१ | ७०२ | लुम्बिनी विकास कोष | | २४,०९९,९६७ | ०.०० | २४,०९९,९६७ | |
| ५२ | ७०३ | नगर विकास कोष | | २५,८९१,६६५ | -८५,१३०,१५९ | -५९,२३८,४९४ | |
| ५३ | ७०५ | काठमाण्डौ उपत्यका विकास प्राधिकरण | | १,५९०,२८८,००० | ३२८,५४७,५५६ | १,९१८,८३५,५५६ | |
| ५४ | ७०८ | जलेश्वर नगर विकास समिति | | ५,०००,००० | २२,२५३,२८८ | २७,२५३,२८८ | |
| ५५ | ७०९ | लाहान नगर विकास समिति | | ७,०००,००० | ३५,४१२,९३६ | ४२,४१२,९३६ | |
| ५६ | ७१० | काठमाण्डौ उपत्यका नगर विकास समिति | | ०.०० | १६,२०४,६७२ | १६,२०४,६७२ | |
| ५७ | ७११ | धुलिखेल नगर विकास समिति | | ०.०० | २,४४०,१३० | २,४४०,१३० | |
| ५८ | ७१२ | दिपायल नगर विकास समिति | | ५००,००० | ३,७२७,४७० | ४,२२७,४७० | |
| ५९ | ७१४ | घरेलु तथा साना उद्योग विकास समिति | | १२,७००,००० | ०.०० | १२,७००,००० | |
| ६० | ७१५ | महिला शिप विकास केन्द्र पूल्चोक | | १,५००,००० | ०.०० | १,५००,००० | |
| ६१ | ७१६ | वन पैदावार विकास समिति | | ५९,०००,००० | १२,२३७,२४७ | ७१,२३७,२४७ | |
| १०७ \| विकास समिति जम्मा | | | | १,७२५,९७९,६३२ | ३३५,६९३,१३८ | २,०६१,६७२,७७० | |
| १०८ \| स्थानीय निकाय तथा अन्य इकाई | | | ६ .१२ | | | | |
| ६२ | ८०२ | भद्रपूर नगरपालिका | | २,१७२,४३६ | ०.०० | २,१७२,४३६ | |
| ६३ | ८१२ | पोखरा उपमहानगरपालिका | | ३१,५३४,२१५ | ६०,२५६,३४२ | ९१,७९०,५५७ | |
| ६४ | ८१३ | गृह पञ्चायत मन्त्रालय | | ५९,२५५ | २७०,४०९ | ३२९,६६५ | |
| १०८ \| स्थानीय निकाय तथा अन्य इकाई जम्मा | | | | ३३,७६५,९०६ | ६०,५२६,७५१ | ९४,२९२,६५८ | |
| जम्मा | | | | ९३,२२५,८२४,०५० | २५,४४४,४६८,५५१ | ११८,६७०,२९२,६०१ | |

अनुसूची 6

| सि.नं. | लगानी गरीएको संस्थान/निकायको नाम | | अनुसूची | भाखा नाघेको | | | कैफियत |
|---|---|---|---|---|---|---|---|
| | संकेत | नाम | | साँवा | ब्याज | जम्मा | |
| १०९ | अन्तर्राष्ट्रिय एजेन्सीहरू | | ६.९ | | | | |
| १०९ | अन्तर्राष्ट्रिय एजेन्सीहरू जम्मा | | | 0.00 | 0.00 | 0 | |
| LS | जीविकोपार्जन क्षेत्र | | ६.५ | | | | |
| LS | जीविकोपार्जन क्षेत्र जम्मा | | | 0.00 | 0.00 | 0 | |
| DC | विकास समुदायहरू | | ६.७ | | | | |
| DC | विकास समुदायहरू जम्मा | | | 0.00 | 0.00 | 0 | |
| LGOE | स्थानीय सरकार र अन्य निकायहरू | | ६.८ | | | | |
| LGOE | स्थानीय सरकार र अन्य निकायहरू जम्मा | | | 0.00 | 0.00 | 0 | |
| जम्मा | | | | ९३,२२५,८२४,०५० | २५,४४४,४६८,५५१ | ११८,६७०,२९२,६०१ | |

नेपाल सरकार
अर्थ मन्त्रालय
सार्वजनिक ऋण व्यवस्थापन कार्यालय
त्रिपुरेश्वर, काठमाण्डौं

अनुसूची 7

नेपाल सरकार
अर्थ मन्त्रालय

अनुसूची ७

# सार्वजनिक ऋण व्यवस्थापन कार्यालय

## लगानी तथा जमानत शाखा

## भाखा नाघेको साँवा र ब्याजको विवरण

आर्थिक वर्षः २०८२/८३

बाह्य ऋण खाता

| सि.नं. | लगानी गरीएको संस्थान/निकायको नाम | | अनुसूची | भाखा नाघेको | | | कैफियत |
|---|---|---|---|---|---|---|---|
| | संकेत | नाम | | साँवा | ब्याज | जम्मा | |
| १०१ । औद्योगिक क्षेत्र | | | ७.१ | | | | |
| १ | १०१ | रघुपति जुट मिल्स | | २०,३२७,८४७ | ८८,६११,४३३ | १०८,९३९,२८० | |
| २ | १०२ | बिराटनगर जुट मिल्स लिमिटेड | | ३६,९०७,३५० | ४५,४५८,८२५ | ८२,३६६,१७५ | |
| ३ | १०३ | दुग्ध विकास संस्थान | | ०.०० | २४,३९८,५१० | २४,३९८,५१० | |
| ४ | १०५ | बिरगन्ज चिनी कारखाना लि. | | ३४,५४२,४४१ | ०.०० | ३४,५४२,४४१ | |
| ५ | १०९ | नेपाल कोल लिमिटेड | | ५,४१४,०३२ | ७,०८४,६३१ | १२,४९८,६६२ | |
| ६ | ११० | नेपाल रोजिन एण्ड टर्पेन्टाईल लिमिटेड | | ४,२९६,०५४ | ५,६८८,९१७ | ९,९८४,९७१ | |
| ७ | ११४ | भक्तपुर इटा कारखाना लि. | | ३०,०००,००० | ४१,७७२,७४० | ७१,७७२,७४० | |
| ८ | ११६ | हिमाल सिमेन्ट कम्पनी लिमिटेड | | २९,३२७,४७४ | ८४,९९६,२७२ | ११४,३२३,७४६ | |
| ९ | ११८ | हेटौडा सिमेन्ट लिमिटेड | | १२०,०००,००० | ३७९,७५६,७४४ | ४९९,७५६,७४४ | |
| १० | १२८ | जडीबुटी उत्पादन तथा प्रशोधन केन्द्र लिमिटेड | | ४९,३४९,००० | ९७,५९८,४४४ | १४६,९४७,४४४ | |
| ११ | ११७ | उदयपुर सिमेन्ट उद्योग लिमिटेड | | १,७२४,९९९,७२६ | १,६८९,१३२,५५५ | ३,४१४,१३२,२८१ | |
| १०१ । औद्योगिक क्षेत्र जम्मा | | | | २,०५५,१६३,९२३ | २,४६४,४९९,०७२ | ४,५१९,६६२,९९४ | |
| १०२ । व्यापार क्षेत्र | | | ७.२ | | | | |
| १२ | २०७ | सूर्ति विकास कम्पनी लिमिटेड | | २,१५१,९४७ | ९,१७२,२०३ | ११,३२४,१५० | |
| १३ | २०४ | टिम्बर कर्पोरेशन अफ नेपाल | | ३,०३३,९८५ | ७,१६३,२३१ | १०,१९७,२१६ | |
| १०२ । व्यापार क्षेत्र जम्मा | | | | ५,१८५,९३२ | १६,३३५,४३४ | २१,५२१,३६६ | |
| १०३ । सेवा क्षेत्र | | | ७.३ | | | | |
| १४ | ३०१ | नेपाल वायु सेवा निगम | | १,४००,५४५,५९४ | ६६३,०२५,५६८ | २,०६३,५७१,१६२ | |
| १५ | ३०२ | नेपाल नागरिक उड्डयण प्राधिकरण | | ९,४४३,१३७,५१५ | ९,७११,६२७,४२८ | १९,१५४,७६४,९४३ | |
| १६ | ३०६ | नेपाल यातायात संस्थान | | ९,६०३,२४७ | २६,३१५,५२८ | ३५,९१८,७७५ | |
| जम्मा | | | | १७६,२४३,५८९,६९३ | १२९,०९४,८०८,७९७ | ३०५,३३८,३९८,४९० | |

अनुसूची 7

| सि.नं. | लगानी गरीएको संस्थान/निकायको नाम | | अनुसूची | भाखा नाघेको | | | कैफियत |
|---|---|---|---|---|---|---|---|
| | संकेत | नाम | | साँवा | ब्याज | जम्मा | |
| १७ | ३२० | नेपाल दुरसंचार प्राधिकरण | | १०,७५०,६७६ | ०.०० | १०,७५०,६७६ | |
| १८ | | नेपाल दुरसंचार संस्थान | | १०४,२६४,४०१ | ३१,२९६,४६० | १३५,५६०,८६१ | |
| १०३ \| सेवा क्षेत्र जम्मा | | | | १०,९६८,३०१,४३३ | १०,४३२,२६४,९८४ | २१,४००,५६६,४१७ | |
| १०४ \| सामाजिक क्षेत्र | | | ७.४ | | | | |
| १०४ \| सामाजिक क्षेत्र जम्मा | | | | ०.०० | ०.०० | ० | |
| १०५ \| जन उपयोगी क्षेत्र | | | ७.१० | | | | |
| १९ | ५०१ | नेपाल विद्युत प्राधिकरण | | १४६,०६५,५७२,२५२ | १०४,९९६,४०३,३८८ | २५१,०६१,९७५,६४० | |
| २० | ५०६ | नेपाल खानेपानी संस्थान | | ५,४४७,९९८,९५० | ४,०६८,६८९,७०२ | ९,५१६,६८८,६५१ | |
| २१ | ५०७ | काठमाण्डौ उपत्यका खानेपानी ब्यवस्थापन बोर्ड | | ६,६२६,१८५,०९८ | ५,१०३,३१९,१६२ | ११,७२९,५०४,२६० | |
| २२ | ५०८ | काठमाण्डौ उपत्यका खानेपानी लिमिटेड | | ९४,७९०,६५६ | १५८,५८६,८१० | २५३,३७७,४६६ | |
| २३ | ५१४ | बैकल्पिक उर्जा प्रवर्द्धन केन्द्र | | १६,१५८,०९२ | २३,९०९,९८४ | ४०,०६८,०७६ | |
| १०५ \| जन उपयोगी क्षेत्र जम्मा | | | | १५८,२५०,७०५,०४८ | ११४,३५०,९०९,०४६ | २७२,६०१,६१४,०९४ | |
| १०६ \| वित्तीय क्षेत्र | | | ७.६ | | | | |
| २४ | ६०१ | नेपाल राष्ट्र बैंक | | ४,०८९,९०६,९३३ | ०.०० | ४,०८९,९०६,९३३ | |
| २५ | ६०४ | कृषि विकास बैंक | | ४१,७८७,८५० | ५०,६४६,९५९ | ९२,४३४,८०९ | |
| २६ | ६०७ | साना किसान विकास लघुवित्त वित्त संस्था लिमिटेड | | -७०,४२३,४९४ | १०३,०४१,१०७ | ३२,६१७,६१३ | |
| १०६ \| वित्तीय क्षेत्र जम्मा | | | | ४,०६१,२७१,२८९ | १५३,६८८,०६६ | ४,२१४,९५९,३५५ | |
| १०७ \| विकास समिति | | | ७.११ | | | | |
| २७ | ७०३ | नगर विकास कोष | | -२४९,५२९,०८० | -९३,०६२,५२० | -३४२,५९१,६०० | |
| १०७ \| विकास समिति जम्मा | | | | -२४९,५२९,०८० | -९३,०६२,५२० | -३४२,५९१,६०० | |
| १०८ \| स्थानीय निकाय तथा अन्य इकाई | | | ७.१२ | | | | |
| २८ | ८०१ | जिल्ला विकास समितिको कार्यलय, बझाङ | | ५००,००० | ०.०० | ५००,००० | |
| २९ | ८०३ | कमलामाई नगरपालिका | | ३८,७५५,६८५ | ५१,९१५,४७१ | ९०,६७१,१५५ | |
| ३० | ८०४ | हेटौंडा नगरपालिका | | १६१,७८२,४११ | १९१,६५०,६२८ | ३५३,४३३,०३९ | |
| ३१ | ८०५ | रत्ननगर नगरपालिका | | ७९,७३२,८०३ | १००,६७४,९०५ | १८०,४०७,७०८ | |
| ३२ | ८०६ | भरतपुर नगरपालिका | | १९५,३१७,६०८ | २३५,८८७,६५८ | ४३१,२०५,२६६ | |
| ३३ | ८०७ | धूलिखेल नगरपालिका | | ४९,०७०,५१५ | ५७,५७८,९२४ | १०६,६४९,४३८ | |
| ३४ | ८०८ | बनेपा नगरपालिका | | ९१,२९७,८१२ | ११२,३२३,१७१ | २०३,६२०,९८३ | |
| ३५ | ८०९ | पनौती नगरपालिका | | ४४,८४१,१७२ | ५६,४९२,८७४ | १०१,३३४,०४६ | |
| जम्मा | | | | १७६,२४३,५८९,६९३ | १२९,०९४,८०८,७९७ | ३०५,३३८,३९८,४९० | |

अनुसूची 7

| सि.नं. | लगानी गरीएको संस्थान/निकायको नाम | | अनुसूची | भाखा नाघेको | | | कैफियत |
|---|---|---|---|---|---|---|---|
| | संकेत | नाम | | साँवा | ब्याज | जम्मा | |
| ३६ | ८१० | काठमाण्डौ महानगरपालिका | | ३७५,९११,८४८ | ७६६,३३४,१८४ | १,१४२,२४६,०३२ | |
| ३७ | ८११ | बिदूर नगरपालिका | | १०,४९६,४३९ | १३,९९७,६५९ | २४,४९४,०९८ | |
| ३८ | ८१२ | पोखरा उपमहानगरपालिका | | १०४,७८४,८५७ | १८३,३१९,२४३ | २८८,१०४,१०० | |
| १०८ \| स्थानीय निकाय तथा अन्य इकाई जम्मा | | | | १,१५२,४९१,१४९ | १,७७०,१७४,७१६ | २,९२२,६६५,८६५ | |
| १०९ \| अन्तर्राष्ट्रिय एजेन्सीहरू | | | ७.९ | | | | |
| १०९ \| अन्तर्राष्ट्रिय एजेन्सीहरू जम्मा | | | | 0.00 | 0.00 | 0 | |
| LS \| जीविकोपार्जन क्षेत्र | | | ७.५ | | | | |
| LS \| जीविकोपार्जन क्षेत्र जम्मा | | | | 0.00 | 0.00 | 0 | |
| DC \| विकास समुदायहरू | | | ७.७ | | | | |
| DC \| विकास समुदायहरू जम्मा | | | | 0.00 | 0.00 | 0 | |
| LGOE \| स्थानीय सरकार र अन्य निकायहरू | | | ७.८ | | | | |
| LGOE \| स्थानीय सरकार र अन्य निकायहरू जम्मा | | | | 0.00 | 0.00 | 0 | |
| जम्मा | | | | १७६,२४३,५८९,६९३ | १२९,०९४,८०८,७९७ | ३०५,३३८,३९८,४९० | |

नेपाल सरकार
अर्थ मन्त्रालय
सार्वजनिक ऋण व्यवस्थापन
त्रिपुरेश्वर, काठमाण्डौं

नेपाल सरकार
अर्थ मन्त्रालय

अनुसूची ८

# सार्वजनिक ऋण व्यवस्थापन कार्यालय

## लगानी तथा जमानत शाखा

## भाखा नाघेको साँवा र ब्याजको विवरण

आर्थिक वर्ष: २०८२/८३

आन्तरिक तथा बाह्य ऋण

| सि.नं. | संकेत | खाता पाना नं. | लगानी गरीएको संस्थान/निकायको नाम | कार्यक्रम | भखा नाघेको | | |
|---|---|---|---|---|---|---|---|
| | | | | | साँवा | ब्याज | जम्मा |
| १०१ । औद्योगिक क्षेत्र | | | ८.१ | | | | |
| १ | १०१ | | रघुपति जुट मिल्स | विकास ऋणपत्र २०४६, विशेष ऋणपत्र २०४८(घ) र (ङ) | १३२,८९८,८९६ | ०.०० | १३२,८९८,८९६ |
| २ | १०१ | | रघुपति जुट मिल्स | जुट विकास परियोजना | १३,९१४,८४६ | ६७,९२६,८७१ | ८१,८४१,७१७ |
| ३ | १०१ | | रघुपति जुट मिल्स | कार्यक्रम नखुलेको | २,९६८,१०५ | ९,५५९,७५६ | १२,५२७,८६१ |
| ४ | १०१ | | रघुपति जुट मिल्स | जुट विकास आयोजना | ६,४१३,००१ | २०,६८४,५६२ | २७,०९७,५६३ |
| ५ | १०१ | | रघुपति जुट मिल्स | कार्यक्रम नखुलेको १ | १,४७५,००० | २,५६६,९८५ | ४,०४१,९८५ |
| ६ | १०२ | | बिराटनगर जुट मिल्स लिमिटेड | विशेष ऋणपत्र २०४८ घ र अन्य | ९६,६०१,१७३ | ०.०० | ९६,६०१,१७३ |
| ७ | १०२ | | बिराटनगर जुट मिल्स लिमिटेड | प्रशासनिक खर्च-१ | १,०४१,०९७,११० | ३८९,५२५,५७० | १,४३०,६२२,६८० |
| ८ | १०२ | | बिराटनगर जुट मिल्स लिमिटेड | जुट मिल आधुनिकीकरण / जुट विकास परियोजना | १६,९०७,३५० | २४,०९९,९२१ | ४१,००७,२७१ |
| ९ | १०२ | | बिराटनगर जुट मिल्स लिमिटेड | अवकाश सुविधा | २०,०००,००० | २१,३५८,९०४ | ४१,३५८,९०४ |
| १० | १०३ | | दुग्ध विकास संस्थान | वित्तिय समस्या व्यवस्थापन | १००,०००,००० | १६,९५७,१०८ | ११६,९५७,१०८ |
| ११ | १०३ | | दुग्ध विकास संस्थान | हेटौंडा दुग्ध विकास आयोजना | ०.०० | २४,३९८,५१० | २४,३९८,५१० |
| १२ | १०३ | | दुग्ध विकास संस्थान | दुग्ध उत्पादक किसानहरुको रकम भुक्तानी गर्न | ६५९,९७२,००० | ५७,०३८,८८७ | ७१७,०१०,८८७ |
| १३ | १०३ | | दुग्ध विकास संस्थान | मुख्य मुख्य मेशिनहरु क्रमश पदस्थापन गरी आधुनिकीकरण अटोमेशन गर्न | ६०,०००,००० | ५,१८५,३०४ | ६५,१८५,३०४ |
| १४ | १०५ | | बिरगन्ज चिनी कारखाना लि. | आन्तरिक राजश्व कार्यालय पर्सा मार्फत ऋण लगानी | १००,०००,००० | ०.०० | १००,०००,००० |
| १५ | १०५ | | बिरगन्ज चिनी कारखाना लि. | उल्लेख नभएको | १५०,०००,००० | ३८५,५४९,३१५ | ५३५,५४९,३१५ |
| १६ | १०५ | | बिरगन्ज चिनी कारखाना लि. | आन्तरिक राजश्व कार्यालय बिरगन्ज मार्फत ऋण लगानी | ३४,५४२,४४१ | ०.०० | ३४,५४२,४४१ |
| १७ | १०६ | | लुम्बिनी सुगर मिल्स | वित्तिय व्यवस्था तथा विविध लगानी | ८,८००,००० | ०.०० | ८,८००,००० |
| १८ | १०९ | | नेपाल कोल लिमिटेड | परियोजना १ | ५,४१४,०३२ | ७,०८४,६३१ | १२,४९८,६६२ |
| १९ | ११० | | नेपाल रोजिन एण्ड टर्पेन्टाईल लिमिटेड | परियोजना-१ | ४,२९६,०५४ | ५,६८८,९१७ | ९,९८४,९७१ |
| २० | १११ | | कृषि औजार कारखाना लिमिटेड | कार्य सञ्चालन | ५००,००० | १,५०३,३३० | २,००३,३३० |
| २१ | १११ | | कृषि औजार कारखाना लिमिटेड | वित्तिय व्यवस्था तथा विविध लगानी | ६१,९००,००० | ६६,८५७,९०७ | १२८,७५७,९०७ |
| जम्मा | | | | | २६९,४६९,४१३,७४३ | १५४,५३९,२७७,३४८ | ४२४,००८,६९१,०९१ |

अनुसूची 8

| सि.नं. | संकेत | खाता पाना नं. | लगानी गरीएको संस्थान/निकायको नाम | कार्यक्रम | भखा नाघेको | | |
|---|---|---|---|---|---|---|---|
| | | | | | साँवा | ब्याज | जम्मा |
| २२ | १११ | | कृषि औजार कारखाना लिमिटेड | कर्मचारी तलब भत्ता | ९,९६२,००० | ०.०० | ९,९६२,००० |
| २३ | १११ | | कृषि औजार कारखाना लिमिटेड | मेसिनरी औजार मर्मत तथा अन्य खर्च | -६,२५०,००० | १,४०५,४७९ | -४,८४४,५२१ |
| २४ | ११२ | | कृषि चून उद्योग लिमिटेड | कर्मचारीलाई स्वेच्छिक अवकाशको दायित्व भुक्तानी गर्न | ४८,३१६,७०० | ७१,१०६,२९७ | ११९,४२२,९९७ |
| २५ | ११२ | | कृषि चून उद्योग लिमिटेड | कर्मचारीलाई स्वेच्छिक अवकाश दिनका लागि लाग्ने खर्च | २९,९३५,९८८ | ०.०० | २९,९३५,९८८ |
| २६ | ११४ | | भक्तपुर इटा कारखाना लि. | विधूत महशूल तिर्न र कोईला खरिद गर्न | ८,५००,००० | २२,०४०,०७४ | ३०,५४०,०७४ |
| २७ | ११४ | | भक्तपुर इटा कारखाना लि. | निजीकरण इकाइ, अ.म.को धरौटी खाताबाट लगानी | १७४,२८०,०६९ | २५४,८७२,४५६ | ४२९,१५२,५२४ |
| २८ | ११४ | | भक्तपुर इटा कारखाना लि. | कारखाना सञ्चालन गर्न | ३०,०००,००० | ४१,७७२,७४० | ७१,७७२,७४० |
| २९ | ११५ | | हरिसिद्धि ईटा टायल कारखाना | वित्तिय व्यवस्था तथा विविध लगानी | ७८,३४३,००० | २९६,९६०,३०४ | ३७५,३०३,३०४ |
| ३० | ११६ | | हिमाल सिमेन्ट कम्पनी लिमिटेड | नेपाल सरकारले जर्मन सरकारलाई उपलब्ध गराउनू पर्ने अन्तःशूल्क, कर र बिक्री कर | १०६,०७९,८३९ | ५,५९८,९०४ | १११,६७८,७४३ |
| ३१ | ११६ | | हिमाल सिमेन्ट कम्पनी लिमिटेड | वित्तिय व्यवस्था तथा विविध लगानी | १५,५७०,००० | ५७,०६४,४९१ | ७२,६३४,४९१ |
| ३२ | ११६ | | हिमाल सिमेन्ट कम्पनी लिमिटेड | तत्कालिन कर्मचारीहरुको दायित्व रकम भूक्तानी गर्न | १९०,२००,००० | २०४,२४१,७५३ | ३९४,४४१,७५३ |
| ३३ | ११६ | | हिमाल सिमेन्ट कम्पनी लिमिटेड | हिमाल सिमेन्ट कम्पनीको लागि उपयोगी वस्तु उपलब्ध गराउने | २५,८८७,४७४ | ३८,४४९,२८२ | ६४,३३६,७५५ |
| ३४ | ११६ | | हिमाल सिमेन्ट कम्पनी लिमिटेड | अवकाश सुविधा | ३,४४०,००० | ४६,५४६,९९० | ४९,९८६,९९० |
| ३५ | ११८ | | हेटौडा सिमेन्ट लिमिटेड | वित्तीय व्यवस्था | १२०,०००,००० | ३७९,७५६,७४४ | ४९९,७५६,७४४ |
| ३६ | ११९ | | नेपाल मेटल कम्पनी लिमिटेड | कर्मचारीहरुको स्वेच्छिक अवकास प्रयोजन | ६३,५५२,६९४ | ३४,०८४,२१७ | ९७,६३६,९११ |
| ३७ | ११९ | | नेपाल मेटल कम्पनी लिमिटेड | तलब भत्ता तथा प्रशासनिक खर्च र संचालन | २,९००,००० | ०.०० | २,९००,००० |
| ३८ | १२१ | | नेपाल ओरियन्ट म्याग्नेसाईड प्रा.लि. | मू.अ.करको सांवा ब्याज भूक्तानी गर्न, तलब भत्ता प्रशासनिक खर्च, कानून व्यवसायीको पारिश्रमिक | ७७७,२८७,२३० | १,५६२,६४४,५६३ | २,३३९,९३१,७९३ |
| ३९ | १२१ | | नेपाल ओरियन्ट म्याग्नेसाईड प्रा.लि. | विशेष ऋणपत्र २०४८ (च), २०४८(छ), २०४८(ज) | ३९,९८७,६९२ | २८९,७३१,३९८ | ३२९,७१९,०८९ |
| ४० | १२१ | | नेपाल ओरियन्ट म्याग्नेसाईड प्रा.लि. | वित्तिय व्यवस्था तथा विविध लगानी | १,२२५,००० | १,१००,०८४ | २,३२५,०८४ |
| ४१ | १२१ | | नेपाल ओरियन्ट म्याग्नेसाईड प्रा.लि. | नखुलेको कार्यक्रम | १,०००,००० | ७९९,१२३ | १,७९९,१२३ |
| ४२ | १२४ | | हेटौडा कपडा उद्योग | अवकास प्राप्त कर्मचारीको तलब भत्ता | २५०,०००,००० | ३१४,७६३,०८७ | ५६४,७६३,०८७ |
| ४३ | १२४ | | हेटौडा कपडा उद्योग | वित्तिय व्यवस्था तथा विविध लगानी | ५२,९२०,००० | ८४,९९५,९१४ | १३७,९१५,९१४ |
| ४४ | १२४ | | हेटौडा कपडा उद्योग | ऋणको सांवा ब्याज भूक्तानी गर्न | १२४,४८७,१७६ | १६७,५४१,५२३ | २९२,०२८,६९९ |
| ४५ | १२५ | | पोखरा होजियारी | वित्तिय व्यवस्था तथा विविध लगानी | १२३,५२० | ०.०० | १२३,५२० |
| ४६ | १२६ | | बुटवल धागो कारखाना लि. | जमानती कमिशनको रकम ऋण लगानी | ११४,५८१,८४१ | ३३,१८४,९८१ | १४७,७६६,८२२ |
| ४७ | १२६ | | बुटवल धागो कारखाना लि. | तलब, भत्ता, प्रशासनिक खर्च तथा कर्मचारीको दायित्व भूक्तानी गर्न | १,००५,५०९,३११ | ६२२,१९६,३३६ | १,६२७,७०५,६४७ |
| ४८ | १२७ | | नेपाल औषधी लिमिटेड | भौतिक संरचना एवं मेशिनरी उपकरण मर्मत र अवकाश कर्मचारीको भुक्तानी | १४४,२००,००० | १०३,४८५,५३७ | २४७,६८५,५३७ |
| ४९ | १२७ | | नेपाल औषधी लिमिटेड | तलब भत्ता तथा प्रशासनिक खर्च र संचालन | १,०६१,९९५,८७९ | ७४७,४२८,४०३ | १,८०९,४२४,२८२ |
| ५० | १२७ | | नेपाल औषधी लिमिटेड | हेमोडाइलसिस इकाइ निर्माण तथा अवकास प्राप्त कर्मचारीको अनिवार्य दायित्व भुक्तानी गर्न | १७,९१०,००० | ८,८९७,७५३ | २६,८०७,७५३ |
| जम्मा | | | | | २६९,४६९,४१३,७४३ | १५४,५३९,२७७,३४८ | ४२४,००८,६९१,०९१ |

अनुसूची 8

| सि.नं. | संकेत | खाता पाना नं. | लगानी गरीएको संस्थान/निकायको नाम | कार्यक्रम | भखा नाघेको | | |
|---|---|---|---|---|---|---|---|
| | | | | | सौंवा | ब्याज | जम्मा |
| ५१ | १२८ | | जडीबुटी उत्पादन तथा प्रशोधन केन्द्र लिमिटेड | व्यवसायिक कार्ययोजना कार्यान्वयन गर्न | १७१,४२८,५७४ | २८,३९४,५२१ | १९९,८२३,०९५ |
| ५२ | १२८ | | जडीबुटी उत्पादन तथा प्रशोधन केन्द्र लिमिटेड | वन गुरुयोजना अनुरुप पैदावर विकास कार्यक्रम | ४९,३४९,००० | ९७,५९८,४४४ | १४६,९४७,४४४ |
| ५३ | १३० | | गोरखकाली रबर उद्योग लिमिटेड | उद्योग पुनसंरचना | ३७५,०००,००० | ९२१,६४७,४९६ | १,२९६,६४७,४९६ |
| ५४ | १३० | | गोरखकाली रबर उद्योग लिमिटेड | तलव भत्ता तथा प्रशासनिक खर्च र संचालन | १,३१७,३००,००० | ५६५,८७६,९८४ | १,८८३,१७६,९८४ |
| ५५ | १३२ | | जनकपुर चुरोट कारखाना लिमिटेड | प्रशासनिक खर्च तथा ऋण तिर्न | २,७९५,२४१,०५४ | १,८१८,६४३,२५२ | ४,६१३,८८४,३०६ |
| ५६ | ११७ | | उदयपुर सिमेन्ट उद्योग लिमिटेड | नखुलेको कार्यक्रम | १,७२४,९९९,७२६ | १,६८९,१३२,५५५ | ३,४१४,१३२,२८१ |
| ५७ | ११७ | | उदयपुर सिमेन्ट उद्योग लिमिटेड | मेशिनरी मर्मत संभार | ३२,०००,००० | १९,८५३,१५१ | ५१,८५३,१५१ |
| १०१ \| औद्योगिक क्षेत्र जम्मा | | | | | १३,४७४,९६३,७७४ | ११,६३७,८०१,३१२ | २५,११२,७६५,०८६ |
| १०२ \| व्यापार क्षेत्र | | | ८.२ | | | | |
| ५८ | २०२ | | नेपाल आयल निगम | नेपाल आयल निगमका लागि ऋण | -२,१००,०००,००० | ०.०० | -२,१००,०००,००० |
| ५९ | २०७ | | सूर्ति विकास कम्पनी लिमिटेड | सुर्ति विकास | २,१५१,९४७ | ९,१७२,२०३ | ११,३२४,१५० |
| ६० | २०८ | | जुट विकास व्यापार संस्थान | जुट विकास आन्तरिक | १११,३८९,००४ | ०.०० | १११,३८९,००४ |
| ६१ | २१० | | घरेलु शिल्पकला बिक्री भण्डार | शोरुमको भाडा | ७५९,३०६ | १,१४५,८३५ | १,९०५,१४१ |
| ६२ | २१० | | घरेलु शिल्पकला बिक्री भण्डार | कर्मचारी अवकाश कार्यक्रम | ९,२९८,६३२ | १३२,४२३,९५२ | १४१,७२२,५८४ |
| ६३ | २१३ | | मेची धान चामल निर्यात कम्पनी | विशेष ऋणपत्र २०४८(ग) र (छ) | २०९,१७४,२९० | ०.०० | २०९,१७४,२९० |
| ६४ | २१४ | | सगरमाथा धान चामल निर्यात कम्पनी | विशेष ऋणपत्र २०४८(ग) र (छ) | १४८,७३८,११७ | ०.०० | १४८,७३८,११७ |
| ६५ | २१५ | | जनकपुर धान चामल निर्यात कम्पनी | विशेष ऋणपत्र २०४८ ख र ग | १००,८१२,१७९ | ०.०० | १००,८१२,१७९ |
| ६६ | २१६ | | लुम्बिनी धान चामल निर्यात कम्पनी | विशेष ऋणपत्र २०४८ ख र ग | ४२,१२१,८८५ | ०.०० | ४२,१२१,८८५ |
| ६७ | २१७ | | सेती महाकाली धान चामल निर्यात कम्पानी | विशेष ऋणपत्र २०४८(ग) र (छ) | २८७,४०१,५०८ | ०.०० | २८७,४०१,५०८ |
| ६८ | २१८ | | सुदुर पश्चिमाञ्चल धान चामल निर्यात कम्पनी | विशेष ऋणपत्र २०४८ (ग) | ६२,७४५,५४० | ०.०० | ६२,७४५,५४० |
| ६९ | २१८ | | सुदुर पश्चिमाञ्चल धान चामल निर्यात कम्पनी | कार्यक्रम नखुलेको | ५६,६७०,७९१ | ०.०० | ५६,६७०,७९१ |
| ७० | २०१ | | खाद्य व्यवस्था तथा व्यापार कम्पनी लिमिटेड | विभिन्न प्रशासनिक खर्च (साविकको नेशनल ट्रेडिङ्ग अन्तर्गत) | ३२३,५२५,२३२ | १४६,०४६,७५९ | ४६९,५७१,९९१ |
| ७१ | २०१ | | खाद्य व्यवस्था तथा व्यापार कम्पनी लिमिटेड | विशेष ऋण २०४८ घ (साविकको नेपाल खाद्य संस्थान अन्तर्गत) | ४,२४३,१७० | ०.०० | ४,२४३,१७० |
| ७२ | २०४ | | टिम्बर कर्पोरेशन अफ नेपाल | पुनर्वास आयोजना | ३,०३३,९८५ | ७,१६३,२३१ | १०,१९७,२१६ |
| १०२ \| व्यापार क्षेत्र जम्मा | | | | | -७३७,९३४,४१३ | २९५,९५१,९८१ | -४४१,९८२,४३३ |
| १०३ \| सेवा क्षेत्र | | | ८.३ | | | | |
| ७३ | ३०१ | | नेपाल वायु सेवा निगम | एम ए ६० जहाज खरिद | ७६१,९४६,००० | ३४८,८२२,५३२ | १,११०,७६८,५३२ |
| ७४ | ३०१ | | नेपाल वायु सेवा निगम | वाइ १२ इ जहाज खरिद | ६३२,१२६,२०८ | २९५,३००,३५५ | ९२७,४२६,५६३ |
| ७५ | ३०१ | | नेपाल वायु सेवा निगम | राजश्व र ७४८ एम्रो विमानको भाडा ऋण लेखाङ्कन | २७३,०९२,१७८ | २३५,५३५,९३६ | ५०८,६२८,११४ |
| जम्मा | | | | | २६९,४६९,४१३,७४३ | १५४,५३९,२७७,३४८ | ४२४,००८,६९१,०९१ |

| सि.नं. | संकेत | खाता पाना नं. | लगानी गरीएको संस्थान/निकायको नाम | कार्यक्रम | भखा नाघेको | | |
|---|---|---|---|---|---|---|---|
| | | | | | सौंवा | ब्याज | जम्मा |
| ७६ | ३०१ | | नेपाल वायु सेवा निगम | कार्यक्रमको नाम नखुलेको | ३१६,२३४,७१८ | ४०४,६६०,५२४ | ७२०,८९५,२४२ |
| ७७ | ३०१ | | नेपाल वायु सेवा निगम | कार्यक्रम नखुलेको | ०.०० | ३५३,९२४,३४५ | ३५३,९२४,३४५ |
| ७८ | ३०१ | | नेपाल वायु सेवा निगम | टुईनटर विमान खरिद | ६,४७३,३८६ | १८,९०२,६८१ | २५,३७६,०६७ |
| ७९ | ३०२ | | नेपाल नागरिक उड्डयण प्राधिकरण | पोखरा क्षेत्रीय विमानस्थल आयोजना | ५,५७८,५५०,८३१ | ५,४४१,१९६,६८२ | ११,०१९,७४७,५१३ |
| ८० | ३०२ | | नेपाल नागरिक उड्डयण प्राधिकरण | दोश्रो पर्यटन पुर्वाधार विकास आयोजना | -६४,५६८,२५८ | -१,७०२,५०२ | -६६,२७०,७६१ |
| ८१ | ३०२ | | नेपाल नागरिक उड्डयण प्राधिकरण | त्रिभुवन अन्तर्राष्ट्रय विमानस्थल सुधार आयोजना २ | ३०,६७५,७५२ | २७६,१४१,०८८ | ३०६,८१६,८४० |
| ८२ | ३०२ | | नेपाल नागरिक उड्डयण प्राधिकरण | दक्षिण एशिया पर्यटन पुर्वाधार आयोजना (गौतम बुद्ध) | ३७१,५६६,५२४ | १,७०४,३२१,१९३ | २,०७५,८८७,७१८ |
| ८३ | ३०२ | | नेपाल नागरिक उड्डयण प्राधिकरण | हवाई यातायात क्षमता अभिबृद्धि आयोजना | ३,२१२,७४२,३२६ | १,१३८,६९१,२५७ | ४,३५१,४३३,५८२ |
| ८४ | ३०२ | | नेपाल नागरिक उड्डयण प्राधिकरण | त्रिभुवन अन्तर्राष्ट्रय विमानस्थल सुधार आयोजना | ३१४,१७०,३४० | १,१५२,९७९,७११ | १,४६७,१५०,०५० |
| ८५ | ३०२ | | नेपाल नागरिक उड्डयण प्राधिकरण | हवाई यातायत क्षमता अभिबृद्धि आयोजना | ९००,०००,००० | ०.०० | ९००,०००,००० |
| ८६ | ३०२ | | नेपाल नागरिक उड्डयण प्राधिकरण | पोखरा अन्तर्राष्ट्रय विमानस्थलमा ऋणको ब्यवस्थापन शुल्क तिर्न | -३१,०९३,४२४ | ०.०० | -३१,०९३,४२४ |
| ८७ | ३०२ | | नेपाल नागरिक उड्डयण प्राधिकरण | एडिबी १४५१ सँग सम्बन्धीत | ११,०९१,४०४ | ०.०० | ११,०९१,४०४ |
| ८८ | ३०२ | | नेपाल नागरिक उड्डयण प्राधिकरण | निर्माणाधिन खानीडाँडा विमानस्थलको निर्माण कार्य | -५,४३९,९९२ | ५१७,१४४ | -४,९२२,८४८ |
| ८९ | ३०२ | | नेपाल नागरिक उड्डयण प्राधिकरण | ढल निकास व्यवस्थापन समेत | ०.०० | -१,२४६,५७५ | -१,२४६,५७५ |
| ९० | ३०४ | | नेपाल रेल्वे कम्पनी लिमिटेड | तलब खर्च व्यवस्थापनका लागी | ५६८,४४०,३५४ | ११२,५५१,६३७ | ६८०,९९१,९९१ |
| ९१ | ३०६ | | नेपाल यातायात संस्थान | जनकपूर रेल्वे | ७२,५००,००० | १७६,४३६,९२४ | २४८,९३६,९२४ |
| ९२ | ३०६ | | नेपाल यातायात संस्थान | जापानी बस (यातायाताका साधन) | ९,६०३,२४७ | २६,३१५,५२८ | ३५,९१८,७७५ |
| ९३ | ३०६ | | नेपाल यातायात संस्थान | विशेष ऋणपत्र २०४८ क र कर्मचारी तलब भत्ता | ६,०३७,७१४ | ०.०० | ६,०३७,७१४ |
| ९४ | ३१२ | | राष्ट्रिय उत्पादकत्व तथा आर्थिक विकास केन्द्र लि. | तलब भत्ता र विभिन्न प्रशासनिक खर्च | ९२,९५४,२८० | ४०,७४०,८९४ | १३३,६९५,१७४ |
| ९५ | ३१३ | | नेशनल कन्सट्रक्सन कम्पनी नेपाल लिमिटेड | नखुलेको | ११,५७०,३९४ | ७,९२०,१४४ | १९,४९०,५३८ |
| ९६ | ३२५ | | नेशनल कम्प्यूटर सेन्टर | विशेष ऋणपत्र २०४८ क | २१,४७९,७३९ | ०.०० | २१,४७९,७३९ |
| ९७ | ३२० | | नेपाल दुरसंचार प्राधिकरण | दुरसंचार क्षेत्र पुन संरचना आयोजना (Japanese Grant Fund) | १०,७५०,६७६ | ०.०० | १०,७५०,६७६ |
| ९८ | | | नेपाल दुरसंचार संस्थान | छैटौं दुरसंचार | १०४,२६४,४०१ | ३१,२९६,४६० | १३५,५६०,८६१ |
| १०३ \| सेवा क्षेत्र जम्मा | | | | | १३,२०५,१६८,७९८ | ११,७६३,३०५,९५७ | २४,९६८,४७४,७५५ |
| १०४ \| सामाजिक क्षेत्र | | | ८.४ | | | | |
| ९९ | ४०१ | | गोरखापत्र संस्थान | गोरखापत्र संस्थान सुदृढीकरण कार्यक्रम | ०.०० | १५,००४,९२६ | १५,००४,९२६ |
| १०० | ४०२ | | नेपाल टेलिभिजन | नेपाल टेलिभिजनका च्यानलहरु स्याटलाईट मार्फत प्रशारण गर्न र एन.टि.भि वल्ड च्यानलको लागि | ७२,५००,००० | ३४,३०१,३७० | १०६,८०१,३७० |
| १०१ | ४०२ | | नेपाल टेलिभिजन | ४ वटा च्यानलबाट उच्च प्रविधिमा प्रशारण गर्न उपकरण भाडामा (आन्तरिक) | ४४,०००,००० | २१,५२६,०२७ | ६५,५२६,०२७ |
| जम्मा | | | | | २६९,४६९,४१३,७४३ | १५४,५३९,२७७,३४८ | ४२४,००८,६९१,०९१ |

अनुसूची 8

| सि.नं. | संकेत | खाता पाना नं. | लगानी गरीएको संस्थान/निकायको नाम | कार्यक्रम | भखा नाघेको | | |
|---|---|---|---|---|---|---|---|
| | | | | | साँवा | ब्याज | जम्मा |
| १०२ | ४०२ | | नेपाल टेलिभिजन | नेपाल टेलिभिजनका ५ वटै च्यानलहरु भू -उपग्रह मार्फत प्रशारण गर्न | ४९,५००,००० | १५,६१६,८४९ | ६५,११६,८४९ |
| १०३ | ४०२ | | नेपाल टेलिभिजन | नेपाल टेलिभिजनका ५ वटै च्यानलहरु भू-उपग्रह मार्फत प्रशारण गर्दा लागेको भाडा व्यवस्थापन गर्न | २०,८१२,५०० | १०,०१६,६१० | ३०,८२९,११० |
| १०४ | ४०३ | | सांस्कृतिक संस्थान | नाचघर निर्माण गर्न सपिङ्ग कम्प्लेक्स निर्माण गर्न ( आन्तरिक) | २३७,५३१,२५० | १७३,६६८,९१० | ४११,२००,१६० |
| १०५ | ४०४ | | जनक शिक्षा सामाग्री केन्द्र लिमिटेड | छपाइ कागज खरिद (आन्तरिक) | १,३२०,०००,००० | ३४८,५५१,४११ | १,६६८,५५१,४११ |
| १०६ | ४०५ | | साझा प्रकाशन लिमिटेड | जनक शिक्षा सामाग्री केन्द्रलाई ऋण तिर्न ( आन्तरिक) | ४६९,६९९,००० | १६३,८३६,४७९ | ६३३,५३५,४७९ |
| १०७ | ४०५ | | साझा प्रकाशन लिमिटेड | साझा प्रकाशनको विकास र प्रवर्द्धनको लागी | ४४,०००,००० | ६,४६७,१२३ | ५०,४६७,१२३ |
| १०४ । सामाजिक क्षेत्र जम्मा | | | | | २,२५८,०४२,७५० | ७८८,९८९,७०६ | ३,०४७,०३२,४५६ |
| १०५ । जन उपयोगी क्षेत्र | | | ८.१० | | | | |
| १०८ | ५०१ | | नेपाल विद्युत प्राधिकरण | ग्रामीण विद्युतीकरण | ७६,६०६,९३५ | २,८७१,१८६ | ७९,४७८,१२१ |
| १०९ | ५०१ | | नेपाल विद्युत प्राधिकरण | कार्यदलको प्रतिवेदन बमोजिम ऋण कायम | ९०,०००,००० | ०.०० | ९०,०००,००० |
| ११० | ५०१ | | नेपाल विद्युत प्राधिकरण | मध्य मर्स्याङ्गदी परियोजनाको फण्डिङ्ग ग्याप पूरा गर्न | १५,५०५,४६० | -३७,५५८,७८७ | -२२,०५३,३२८ |
| १११ | ५०१ | | नेपाल विद्युत प्राधिकरण | नेपाल सरकारलाई बूझाउनू पर्ने राजश्व बूझाउन | ४५१,७३३,६५९ | ७७,२२७,१९८ | ५२८,९६०,८५७ |
| ११२ | ५०१ | | नेपाल विद्युत प्राधिकरण | पावर सेक्टर रिफम सस्टेनेवल हाइड्रो प्रोजेक्ट | ९३५,००० | ९१५,२०५ | १,८५०,२०५ |
| ११३ | ५०१ | | नेपाल विद्युत प्राधिकरण | हेल्दूङ्ग साना जलविघूत आयोजना तथा अन्य ३३केभी प्रशारण लाईन आयोजना | १३,५४७,५०१ | -३,५१६,५६४ | १०,०३०,९३७ |
| ११४ | ५०१ | | नेपाल विद्युत प्राधिकरण | थानकोट चापागाउं भक्तपूर १३२ केभी प्रशारण लाईन | १,५२२,२९६,१२५ | १७२,६६०,००० | १,६९४,९५६,१२५ |
| ११५ | ५०१ | | नेपाल विद्युत प्राधिकरण | औद्योगिक करिडोरमा निरन्तर विघूत आपुर्ति गर्ने र नयां फिडर निर्माण | ९३५,९३५,००० | १०५,५८४,९३१ | १,०४१,५१९,९३१ |
| ११६ | ५०१ | | नेपाल विद्युत प्राधिकरण | अन्य ३३ के भी तथा सब स्टेशन आयोजनाहरु (आन्तरिक) | ६१९,३९५,००० | १७०,२३७,९२५ | ७८९,६३२,९२५ |
| ११७ | ५०१ | | नेपाल विद्युत प्राधिकरण | सामुदायिक तथा अन्य ग्रामिण विघुतीकरण (आन्तरिक) | १,३१९,३४२,४०० | १७६,०६९,४२९ | १,४९५,४११,८२९ |
| ११८ | ५०१ | | नेपाल विद्युत प्राधिकरण | चमेलिया जलविघूत आयोजना (विस्तृत अध्ययन समेत) | ३,५५६,४९१,२०० | २,०००,३९९,२५९ | ५,५५६,८९०,४५९ |
| ११९ | ५०१ | | नेपाल विद्युत प्राधिकरण | कुलेखानी तेस्रो जलविघुत आयोजना | १,१२१,५३८,४०० | -११,८८४,६३६,०८८ | -१०,७६३,०९७,६८८ |
| १२० | ५०१ | | नेपाल विद्युत प्राधिकरण | माथिल्लो सेती जलविघुत आयोजना | ४०,०००,००० | ६,१७७,०१७ | ४६,१७७,०१७ |
| १२१ | ५०१ | | नेपाल विद्युत प्राधिकरण | माथिल्लो तामाकोशी जलविघुत आयोजना | ६,३००,०००,००० | ३,२७९,७२५,९४६ | ९,५७९,७२५,९४६ |
| १२२ | ५०१ | | नेपाल विद्युत प्राधिकरण | नेपाल भारत विघूत प्रशारण (आन्तरिक) | ४,३५४,१५३,३२५ | १,२३७,७३९,१९४ | ५,५९१,८९२,५१९ |
| १२३ | ५०१ | | नेपाल विद्युत प्राधिकरण | जलाशययूक्त आयोजनाहरुको छनौट तथा सम्भाव्यता अध्ययन | ७५९,८८७,८०० | ९९,४१६,४८८ | ८५९,३०४,२८८ |
| १२४ | ५०१ | | नेपाल विद्युत प्राधिकरण | जलविघूत सुदृढीकरण आयोजना | ४९८,५००,००० | ९०,६६९,१२३ | ५८९,१६९,१२३ |
| १२५ | ५०१ | | नेपाल विद्युत प्राधिकरण | तनहूं जलविघूत आयोजना | १,११४,०६३,९०० | ८९१,४६५,८४३ | २,००५,५२९,७४३ |
| १२६ | ५०१ | | नेपाल विद्युत प्राधिकरण | वितरण प्रणाली विकास आयोजना | २९,५००,००० | १५,५१९,८७३ | ४५,०१९,८७३ |
| १२७ | ५०१ | | नेपाल विद्युत प्राधिकरण | १३२ के.भी.तथा अन्य प्रशारण लाईन विस्तार (आन्तरिक) | १०,९२७,०१९,६०० | ५,१९८,०७६,७८६ | १६,१२५,०९६,३८६ |
| १२८ | ५०१ | | नेपाल विद्युत प्राधिकरण | तामाकोशी पांचौं जलविघूत आयोजना | ५६०,६५५,००० | ४८३,८२४,७८७ | १,०४४,४७९,७८७ |
| जम्मा | | | | | २६९,४६९,४१३,७४३ | १५४,५३९,२७७,३४८ | ४२४,००८,६९१,०९१ |

अनुसूची 8

| सि.नं. | संकेत | खाता पाना नं. | लगानी गरीएको संस्थान/निकायको नाम | कार्यक्रम | भखा नाघेको | | |
|---|---|---|---|---|---|---|---|
| | | | | | साँवा | ब्याज | जम्मा |
| १२९ | ५०१ | | नेपाल विद्युत प्राधिकरण | ठुला तथा मझौला जलविद्यूत अध्ययन आयोजना | १४७,२५०,००० | १३०,७५१,११३ | २७८,००१,११३ |
| १३० | ५०१ | | नेपाल विद्युत प्राधिकरण | माथिल्लो त्रिशूली (३ए) जलविद्यूत आयोजना (६० मे.वा.) | १,२७२,६६५,००० | १,०४५,७४६,०७२ | २,३१८,४११,०७२ |
| १३१ | ५०१ | | नेपाल विद्युत प्राधिकरण | पुनर्नवीकरणीय तथा क्षमता विकास आयोजना (आन्तरिक) | २२१,६१५,०५० | १२३,३०७,८९५ | ३४४,९२२,९४५ |
| १३२ | ५०१ | | नेपाल विद्युत प्राधिकरण | राष्ट्रिय उर्जा संकट निवारण तथा विद्यूत विकास दशक सम्बन्धी कार्ययोजना | ३,६१०,१९२,२५० | ३,४३७,५२८,२९८ | ७,०४७,७२०,५४८ |
| १३३ | ५०१ | | नेपाल विद्युत प्राधिकरण | माथिल्लो मोदि जलविद्युत आयोजना | ३१,९८०,००० | २१,७११,०९६ | ५३,६९१,०९६ |
| १३४ | ५०१ | | नेपाल विद्युत प्राधिकरण | अपर अरुण जलविद्युत आयोजना | ५१,४८०,००० | ५०,५२७,२६० | १०२,००७,२६० |
| १३५ | ५०१ | | नेपाल विद्युत प्राधिकरण | दुधकोशी जलाशयुक्त आयोजना (आन्तरिक) | ५८,०००,००० | ४७,४६५,५३४ | १०५,४६५,५३४ |
| १३६ | ५०१ | | नेपाल विद्युत प्राधिकरण | मध्य मर्स्याङ्दी जलविद्यूत आयोजना आंबूखैरेनी | २,४२९,८६१,६१० | ३,२२४,७२०,८८९ | ५,६५४,५८२,४९९ |
| १३७ | ५०१ | | नेपाल विद्युत प्राधिकरण | राहूघाट जलविद्यूत आयोजना (आन्तरिक) | १,१४७,६५७,२३० | ६६५,०५७,७५८ | १,८१२,७१४,९८८ |
| १३८ | ५०१ | | नेपाल विद्युत प्राधिकरण | नेपाल भारत विद्यूत प्रशारण (बाह्य) | १,९३६,६५०,३१२ | ४२९,७८६,७०४ | २,३६६,४३७,०१६ |
| १३९ | ५०१ | | नेपाल विद्युत प्राधिकरण | कूलेखानी जलविद्यूत आयोजना | ०.०० | -१०,७७६,८२१ | -१०,७७६,८२१ |
| १४० | ५०१ | | नेपाल विद्युत प्राधिकरण | LOSS Reduction project | -८,६५८,३७४ | ७८,२०३,७७१ | ६९,५४५,३९७ |
| १४१ | ५०१ | | नेपाल विद्युत प्राधिकरण | अतरिया दिपायल ६६ के.भी. प्रशारण लाइन | ०.०० | ४,३८०,६४१ | ४,३८०,६४१ |
| १४२ | ५०१ | | नेपाल विद्युत प्राधिकरण | दुहवी विराटनगर मल्टिफ्युल | १७८,७२७,८५० | ९१,६९८,४०५ | २७०,४२६,२५५ |
| १४३ | ५०१ | | नेपाल विद्युत प्राधिकरण | Fifth Power Project | ०.०० | १७६,२४३,४२३ | १७६,२४३,४२३ |
| १४४ | ५०१ | | नेपाल विद्युत प्राधिकरण | उर्जामा पहँच तथा दक्षता सुधार आयोजना | १,५२६,०८७,८३५ | २,७२३,७७२,१४३ | ४,२४९,८५९,९७८ |
| १४५ | ५०१ | | नेपाल विद्युत प्राधिकरण | ७th power Project -Part B | १,१६०,६७८,३५० | १२३,२९५,७८४ | १,२८३,९७४,१३४ |
| १४६ | ५०१ | | नेपाल विद्युत प्राधिकरण | ७th Power Project- Part ACD | २८३,८९२,००५ | ३११,८२९,८२१ | ५९५,७२१,८२७ |
| १४७ | ५०१ | | नेपाल विद्युत प्राधिकरण | Power Sector Electricity Project | २,२४८,९१७,६६४ | १,१६७,८११,६९२ | ३,४१६,७२९,३५६ |
| १४८ | ५०१ | | नेपाल विद्युत प्राधिकरण | डुम्रे बेसीशहर ग्रामिण विद्युतीकरण आयोजना | ११८,३७१,२९९ | २५,२५७,१७९ | १४३,६२८,४७८ |
| १४९ | ५०१ | | नेपाल विद्युत प्राधिकरण | डुम्रे बेसीशहर ग्रामिण विद्युतीकरण आयोजना २ | ६६,३५८,९०० | ४८,९९६,३७१ | ११५,३५५,२७२ |
| १५० | ५०१ | | नेपाल विद्युत प्राधिकरण | Outstanding IDc Reschedule | ०.०० | ७९,५१७,९९८ | ७९,५१७,९९८ |
| १५१ | ५०१ | | नेपाल विद्युत प्राधिकरण | कुलेखानी प्रकोप नियन्त्रण आयोजना प्रथम | १,९६३,७३३,७७२ | १९०,२५०,१६४ | २,१५३,९८३,९३६ |
| १५२ | ५०१ | | नेपाल विद्युत प्राधिकरण | kulekhani disaster | २,४६५,५६८,८२७ | १,११०,१८१,४७० | ३,५७५,७५०,२९७ |
| १५३ | ५०१ | | नेपाल विद्युत प्राधिकरण | मध्य मर्याङ्दी जलविद्युत आयोजना १६१ | १५,१८७,८५६,३१६ | २८,४१८,४६८,०५८ | ४३,६०६,३२४,३७४ |
| १५४ | ५०१ | | नेपाल विद्युत प्राधिकरण | भार प्रशारण केन्द्र | १,४२०,९७०,९११ | १,४५७,२९३,२६३ | २,८७८,२६४,१७५ |
| १५५ | ५०१ | | नेपाल विद्युत प्राधिकरण | ८th power project | २,५११,६५४,९९८ | ७९,३२५,७८४ | २,५९०,९८०,७८२ |
| १५६ | ५०१ | | नेपाल विद्युत प्राधिकरण | ग्रामिण विद्युतीकरण , वितरण तथा प्रशारण आयोजना | १३३,७५५,०९३ | ५८,२२८,५८१ | १९१,९८३,६७४ |
| १५७ | ५०१ | | नेपाल विद्युत प्राधिकरण | power Develoment project | १,१५७,५८९,६३१ | -७६,३६९,७७६ | १,०८१,२१९,८५५ |
| १५८ | ५०१ | | नेपाल विद्युत प्राधिकरण | कार्यक्रम नखुलेको | ३६९,८९२,७९३ | ०.०० | ३६९,८९२,७९३ |
| जम्मा | | | | | २६९,४६९,४१३,७४३ | १५४,५३९,२७७,३४८ | ४२४,००८,६९१,०९१ |

अनुसूची 8

| सि.नं. | संकेत | खाता पाना नं. | लगानी गरीएको संस्थान/निकायको नाम | कार्यक्रम | भखा नाघेको | | |
|---|---|---|---|---|---|---|---|
| | | | | | साँवा | ब्याज | जम्मा |
| १५९ | ५०१ | | नेपाल विद्युत प्राधिकरण | कैलाली कन्चनपुर ग्रामिण विद्युतीकरण | ६६०,३००,००० | ७९८,४८७,०२८ | १,४५८,७८७,०२८ |
| १६० | ५०१ | | नेपाल विद्युत प्राधिकरण | ठुला तथा मझौला जलविद्युत आयोजना | २०८,४९५,३५७ | ३०२,३७५,३९० | ५१०,८७०,७४७ |
| १६१ | ५०१ | | नेपाल विद्युत प्राधिकरण | अन्य ग्रामिण विद्युतीकरण | ५०,०००,००० | ०.०० | ५०,०००,००० |
| १६२ | ५०१ | | नेपाल विद्युत प्राधिकरण | साना जलविद्युत आयोजना हेल्दुङ | ६८,०००,००० | ०.०० | ६८,०००,००० |
| १६३ | ५०१ | | नेपाल विद्युत प्राधिकरण | अन्य ३३ के भी तथा सब स्टेशन आयोजनाहरु (बाह्य) | ४,५७२,२२९,२४८ | २,६५१,५८३,८३४ | ७,२२३,८१३,०८२ |
| १६४ | ५०१ | | नेपाल विद्युत प्राधिकरण | वितरण प्रणाली | २,३८२,९६८,२३६ | ७२५,२६२,१४९ | ३,१०८,२३०,३८६ |
| १६५ | ५०१ | | नेपाल विद्युत प्राधिकरण | खिम्ती ढल्केबर २२० ट्रान्फरमिशन लाइन | ५८७,३३९,६४५ | १५८,६६२,१६२ | ७४६,००१,८०७ |
| १६६ | ५०१ | | नेपाल विद्युत प्राधिकरण | चमेलिया जलविद्युत आयोजना (८७/४/७६७) | ३,५३३,०३८,९३८ | ३,१००,९४५,२०५ | ६,६३३,९८४,१४३ |
| १६७ | ५०१ | | नेपाल विद्युत प्राधिकरण | Devghat Hydel Center Rehab | ५८८,९७२,६८९ | ३५३,९५६,१८१ | ९४२,९२८,८७० |
| १६८ | ५०१ | | नेपाल विद्युत प्राधिकरण | ठुला तथा मझौला जलविद्युत आयोजना २ | १०,८७१,०४० | ६,७५०,९६१ | १७,६२२,००१ |
| १६९ | ५०१ | | नेपाल विद्युत प्राधिकरण | वितरण प्रणाली विकास | ६७०,५६८,४५० | ५१६,९४२,७१८ | १,१८७,५११,१६८ |
| १७० | ५०१ | | नेपाल विद्युत प्राधिकरण | पावर हाउस निर्माण तथा सभार ( जलविद्युत सुदृढीकरण) | ३,२७९,८२७,२३९ | २५८,१५९,५०८ | ३,५३७,९८६,७४७ |
| १७१ | ५०१ | | नेपाल विद्युत प्राधिकरण | माथिल्लो त्रिशुली जलविद्युत आयोजना | ७,०९०,६८८,७३० | ३,८१५,६०७,५९२ | १०,९०६,२९६,३२२ |
| १७२ | ५०१ | | नेपाल विद्युत प्राधिकरण | 6th power Project | ०.०० | १८१,८५७,७२४ | १८१,८५७,७२४ |
| १७३ | ५०१ | | नेपाल विद्युत प्राधिकरण | बुटवल नेपालगंज १३२ के.भी. प्रशारण लाइन | ०.०० | १८,५२०,८८७ | १८,५२०,८८७ |
| १७४ | ५०१ | | नेपाल विद्युत प्राधिकरण | हेटौडा बिराटनगर १३२ के.भी. प्रशारण लाइन | ०.०० | २४,२२३,१३० | २४,२२३,१३० |
| १७५ | ५०१ | | नेपाल विद्युत प्राधिकरण | मर्स्याङ्दी १३२ के.भी प्रशारण लाइन | -१,४२९,८६१,६१० | -४३३,६०७,०१५ | -१,८६३,४६८,६२५ |
| १७६ | ५०१ | | नेपाल विद्युत प्राधिकरण | दुम्कीबास बुटवल १३२ के.भी. प्रशारण लाइन | ०.०० | २,६५०,२२६ | २,६५०,२२६ |
| १७७ | ५०१ | | नेपाल विद्युत प्राधिकरण | नेपालगञ्ज महेन्द्रनगर १३२ के.भी. प्रशारण लाइन | -५५,७५७,२१८ | ६२,१७६,५२६ | ६,४१९,३०८ |
| १७८ | ५०१ | | नेपाल विद्युत प्राधिकरण | पुनर्नवीकरणीय तथा क्षमता विकास आयोजना (बाह्य) | २,४३०,१७२,०३० | १,६८३,२७२,१९७ | ४,११३,४४४,२२७ |
| १७९ | ५०१ | | नेपाल विद्युत प्राधिकरण | पावर सेक्टर रिफम एण्ड सस्टेनेवल हाइड्रोपावर डेभलवमेन्ट प्रोजेक्ट | १४३,३९२,८३२ | २७७,०३३,७२४ | ४२०,४२६,५५६ |
| १८० | ५०१ | | नेपाल विद्युत प्राधिकरण | माथिल्लो तामाकोशी जलविद्युत आयोजना (४५६ मे.वा) | २५०,०००,००० | -३४,१०८,८०८ | २१५,८९१,१९२ |
| १८१ | ५०१ | | नेपाल विद्युत प्राधिकरण | विद्युत विकास दशक सम्बन्धी कार्ययोजना | ३८०,१०९,०३० | २८१,३०८,७३२ | ६६१,४१७,७६२ |
| १८२ | ५०१ | | नेपाल विद्युत प्राधिकरण | दुधकोसी जलाशययुक्त आयोजना (बाह्य) | १५,७८३,५६१ | १५,१४४,५३५ | ३०,९२८,०९६ |
| १८३ | ५०१ | | नेपाल विद्युत प्राधिकरण | सासेक विद्युत प्रशारण तथा वितरण प्रणाली सुदृढीकरण आयोजना | २,८५२,३१०,४२१ | १,५६०,६४७,८८२ | ४,४१२,९५८,३०३ |
| १८४ | ५०१ | | नेपाल विद्युत प्राधिकरण | अपर अरुण जलविद्युत आयोजना क.लि. | १८,५४५,६९९ | ३,३३६,९१८ | २१,८८२,६१७ |
| १८५ | ५०१ | | नेपाल विद्युत प्राधिकरण | जलविद्युत सुदृढीकरण आयाजना ( जापान) | १०३,१०७,६७४ | २६,५६१,९०३ | १२९,६६९,५७७ |
| १८६ | ५०१ | | नेपाल विद्युत प्राधिकरण | तनहुँ जलबिद्युत आयोजना | ३,६४९,७१०,१६६ | १,३९६,८७०,५९० | ५,०४६,५८०,७५६ |
| १८७ | ५०१ | | नेपाल विद्युत प्राधिकरण | १३२ के. भी. तथा अन्य प्रशारण लाईन विस्तार (बाह्य) | ४८,७४४,८०९,५९९ | २२,९५२,८३८,७९३ | ७१,६९७,६४८,३९२ |
| १८८ | ५०१ | | नेपाल विद्युत प्राधिकरण | राहुघाट जलविद्युत आयोजना (बाह्य) | २,४७०,८४९,८८९ | ८४६,५७१,३३८ | ३,३१७,४२१,२२७ |
| जम्मा | | | | | २६९,४६९,४१३,७४३ | १५४,५३९,२७७,३४८ | ४२४,००८,६९१,०९१ |

अनुसूची 8

| सि.नं. | संकेत | खाता पाना नं. | लगानी गरीएको संस्थान/निकायको नाम | कार्यक्रम | भखा नाघेको | | |
|---|---|---|---|---|---|---|---|
| | | | | | साँवा | ब्याज | जम्मा |
| १८९ | ५०१ | | नेपाल विद्युत प्राधिकरण | कावेली प्रसारण लाइन आयोजना | ४६२,०९५,५०० | ६०७,३५२,९५३ | १,०६९,४४८,४५३ |
| १९० | ५०१ | | नेपाल विद्युत प्राधिकरण | कालिगण्डकी A पावरहाउस पुनःस्थापन आयोजना | ८०५,४२६,९३४ | १,१०८,६९२,५४७ | १,९१४,११९,४८१ |
| १९१ | ५०१ | | नेपाल विद्युत प्राधिकरण | South Asia Subregional Economic Cooperation Power System Expantion Project | ६,१५८,९९७,२८८ | १,४२२,१९५,६८३ | ७,५८१,१९२,९७१ |
| १९२ | ५०१ | | नेपाल विद्युत प्राधिकरण | विद्युत प्रशारण तथा वितरण प्रणाली दक्षता अभिवृद्धी आयोजना | ८२९,२७४,४२८ | ४३७,६९५,७०५ | १,२६६,९७०,१३३ |
| १९३ | ५०१ | | नेपाल विद्युत प्राधिकरण | साना जलविद्युत आयोजनाहरु ( एडिवी ) | -१२,१२३,५२९ | ३,२८७,५८३ | -८,८३५,९४५ |
| १९४ | ५०१ | | नेपाल विद्युत प्राधिकरण | मर्स्याङ्गदी प्रथम ४ किस्ता सावाँ तथा ब्याजको ऋण | ११३,२२७,४१६ | ०.०० | ११३,२२७,४१६ |
| १९५ | ५०१ | | नेपाल विद्युत प्राधिकरण | भरतपुर पोखरा १३२ के.भी. प्रशारण लाइन | ०.०० | १,९६७,८३६ | १,९६७,८३६ |
| १९६ | ५०१ | | नेपाल विद्युत प्राधिकरण | खिम्ती भक्तपुर १३२ के.भी. प्रशारण लाइन | ६,७६९,०४१ | ८७,६०९,७२३ | ९४,३७८,७६४ |
| १९७ | ५०१ | | नेपाल विद्युत प्राधिकरण | कालिगण्डकी ए JAPAN | ७,५४१,०६६,८६० | ३,१८०,५८९,१०४ | १०,७२१,६५५,९६४ |
| १९८ | ५०१ | | नेपाल विद्युत प्राधिकरण | मोदी खोला जलविद्युत आयोजना | ६९१,७४२,१५७ | १,०२६,८७०,९१७ | १,७१८,६१३,०७४ |
| १९९ | ५०१ | | नेपाल विद्युत प्राधिकरण | ८ th Power Project part A,B & other | १९४,०६८,४११ | २३२,२९२,९६९ | ४२६,३६१,३८० |
| २०० | ५०१ | | नेपाल विद्युत प्राधिकरण | ग्रिड सुदृढीकरण आयोजना | २६२,५६६,००० | १४२,४२८,६४५ | ४०४,९९४,६४५ |
| २०१ | ५०१ | | नेपाल विद्युत प्राधिकरण | चमेलिया फिजिवल स्टडी | ४,७५०,००० | ७,७३०,४११ | १२,४८०,४११ |
| २०२ | ५०१ | | नेपाल विद्युत प्राधिकरण | सामुदायिक तथा अन्य ग्रामिण विद्युतीकरण (बाह्य) | १,००५,९६८,४२५ | ९७२,३६१,५३२ | १,९७८,३२९,९५७ |
| २०३ | ५०१ | | नेपाल विद्युत प्राधिकरण | नेपाल वितरण प्रणाली स्तरोन्नती तथा विस्तार आयोजना | ३२०,८३७,९५० | २१४,४५७,६५३ | ५३५,२९५,६०३ |
| २०४ | ५०१ | | नेपाल विद्युत प्राधिकरण | कालिगण्डकी ए ADB | ९,६२२,४१६,७२३ | १४,२८४,७२२,५७३ | २३,९०७,१३९,२९६ |
| २०५ | ५०६ | | नेपाल खानेपानी संस्थान | शहरी खानेपानी तथा पुननिर्माण आयोजना | ५९२,४४१,६८५ | २,०६६,५४५,२८५ | २,६५८,९८६,९७१ |
| २०६ | ५०६ | | नेपाल खानेपानी संस्थान | काठमाण्डौ खानेपानी सुविधा सुधार आयोजना | १,३५१,४७९,८४२ | १,६८३,७८७,४०० | ३,०३५,२६७,२४२ |
| २०७ | ५०६ | | नेपाल खानेपानी संस्थान | खानेपानी कार्यक्रम | १८,०४८,४०० | २७,०४०,००७ | ४५,०८८,४०७ |
| २०८ | ५०६ | | नेपाल खानेपानी संस्थान | पुनः निर्माण आयोजना सञ्चालन | ३,०८४,१२४ | ५,४९७,६७१ | ८,५८१,७९५ |
| २०९ | ५०६ | | नेपाल खानेपानी संस्थान | खानेपानी तर्फ जनसहभागिता | ६,५८६,३६० | १०,०२८,१५२ | १६,६१४,५१२ |
| २१० | ५०६ | | नेपाल खानेपानी संस्थान | खानेपानी ढल निकास कार्यक्रम | १,१२९,७३६,२१४ | ४०९,०६३,३९६ | १,५३८,७९९,६१० |
| २११ | ५०६ | | नेपाल खानेपानी संस्थान | नयाँ शहरमा प्रणाली सुधार कार्यक्रम | २५,०३१,३०० | २४,३५०,२६५ | ४९,३८१,५६५ |
| २१२ | ५०६ | | नेपाल खानेपानी संस्थान | शहरी क्षेत्र खानेपानी तथा सरसफाई पुनरस्थापना आयोजना | १०८,१६५,७०० | १२०,७६५,३३९ | २२८,९३१,०३९ |
| २१३ | ५०६ | | नेपाल खानेपानी संस्थान | खानेपानी चुहावट तथा मर्मत कार्यक्रम | २,६६६,४०० | ३,३७७,१८० | ६,०४३,५८० |
| २१४ | ५०६ | | नेपाल खानेपानी संस्थान | बृहत ढल निकास कार्यक्रम | १,३३३,६०० | ८९४,०६० | २,२२७,६६० |
| २१५ | ५०६ | | नेपाल खानेपानी संस्थान | कम्प्युटर बिलिङ्ग तथा लेखा प्रणाली सुधार आयोजना | ४१६,००० | ३६८,६४४ | ७८४,६४४ |
| २१६ | ५०६ | | नेपाल खानेपानी संस्थान | महाकालचौर पानी प्रशोधन कार्यक्रम | १,४२०,००० | १,९१८,५५६ | ३,३३८,५५६ |
| २१७ | ५०६ | | नेपाल खानेपानी संस्थान | चितवन तथा हेटौडाको क्षतिग्रस्त खानेपानी योजनाको पुनःनिर्माण गर्न | १५,०००,००० | ८,९९५,८९० | २३,९९५,८९० |
| २१८ | ५०६ | | नेपाल खानेपानी संस्थान | एडिबी एपिएल- ADB-APL | ५३,९७३,६०० | ७०,२१०,०४२ | १२४,१८३,६४२ |
| जम्मा | | | | | २६९,४६९,४१३,७४३ | १५४,५३९,२७७,३४८ | ४२४,००८,६९१,०९१ |

अनुसूची 8

| सि.नं. | संकेत | खाता पाना नं. | लगानी गरीएको संस्थान/निकायको नाम | कार्यक्रम | भखा नाघेको | | |
|---|---|---|---|---|---|---|---|
| | | | | | सौंवा | ब्याज | जम्मा |
| २१९ | ५०६ | | नेपाल खानेपानी संस्थान | बुटवल खानेपानी कार्यक्रम | ९३८,९६१,३२९ | ५९२,५७८,३९८ | १,५३१,५३९,७२७ |
| २२० | ५०६ | | नेपाल खानेपानी संस्थान | खानेपानी सुधार कार्यक्रम | ९,३९०,६०० | ८,९४४,६५४ | १८,३३५,२५४ |
| २२१ | ५०६ | | नेपाल खानेपानी संस्थान | जाइकाबाट प्राप्त हुने रकमको लागि खाता खोल्न | १,६६६,६७० | २,१२१,९१८ | ३,७८८,५८८ |
| २२२ | ५०६ | | नेपाल खानेपानी संस्थान | खानेपानी उत्पादन बृद्धि कार्यक्रम | ७,३१५,३७१,३३१ | १५७,४१७,२१० | ७,४७२,७८८,५४१ |
| २२३ | ५०६ | | नेपाल खानेपानी संस्थान | खानेपानी तथा ढल निकास कार्यक्रम ( पोखरा खानेपानी सुधार आयोजना) | ३,३८६,७३३,१७६ | २३९,०८१,८४३ | ३,६२५,८१५,०१९ |
| २२४ | ५०७ | | काठमाण्डौ उपत्यका खानेपानी व्यवस्थापन बोर्ड | मेलाम्ची खानेपानी खानेपानी आयोजना | १६५,४३५,०३१ | ४७१,१९५,५२५ | ६३६,६३०,५५६ |
| २२५ | ५०७ | | काठमाण्डौ उपत्यका खानेपानी व्यवस्थापन बोर्ड | काठमाण्डौ उपत्यका खानेपानी सुधार तथा सरसफाइ आयोजना | ३,८६६,०५८,१४४ | १,५१३,१३९,७७३ | ५,३७९,१९७,९१७ |
| २२६ | ५०७ | | काठमाण्डौ उपत्यका खानेपानी व्यवस्थापन बोर्ड | काठमाण्डौ उपत्यका खानेपानी व्यवस्थापन आयोजना | १३,०००,००० | ४,३८९,०४१ | १७,३८९,०४१ |
| २२७ | ५०७ | | काठमाण्डौ उपत्यका खानेपानी व्यवस्थापन बोर्ड | काठमाण्डौ उपत्यका ढल व्यवस्थापन आयोजना | १,२३४,५१०,५२८ | ९५८,६३५,७५१ | २,१९३,१४६,२७९ |
| २२८ | ५०७ | | काठमाण्डौ उपत्यका खानेपानी व्यवस्थापन बोर्ड | काठमाण्डौ उपत्यका खानेपानी सुधार आयोजना- बाह्य | १,०७८,०६५,७४६ | १,७०२,५३९,८२६ | २,७८०,६०५,५७२ |
| २२९ | ५०७ | | काठमाण्डौ उपत्यका खानेपानी व्यवस्थापन बोर्ड | कार्यक्रम नखुलेको | १६८,९००,००० | १६२,०६२,०६१ | ३३०,९६२,०६१ |
| २३० | ५०७ | | काठमाण्डौ उपत्यका खानेपानी व्यवस्थापन बोर्ड | मेलम्ची खानेपानी आयोजना | ८२,३३३,३२९ | ४७,८३३,१५१ | १३०,१६६,४८० |
| २३१ | ५०७ | | काठमाण्डौ उपत्यका खानेपानी व्यवस्थापन बोर्ड | खानेपानी तथा सरसफाइ आयोजना (मेलम्ची खानेपानी आयोजना ) | ८५,०००,००० | १५३,०६१,६६० | २३८,०६१,६६० |
| २३२ | ५०७ | | काठमाण्डौ उपत्यका खानेपानी व्यवस्थापन बोर्ड | काठमाण्डौ उपत्यका खानेपानी तथा सरसफाइ आयोजना (८७/४/४६२) | ४०८,८००,००७ | २१३,१५२,७१२ | ६२१,९५२,७१९ |
| २३३ | ५०७ | | काठमाण्डौ उपत्यका खानेपानी व्यवस्थापन बोर्ड | खानेपानी संस्थानको ऋण हस्तान्तरण | ९९८,३५३,७८४ | २५७,७६७,९२६ | १,२५६,१२१,७१० |
| २३४ | ५०७ | | काठमाण्डौ उपत्यका खानेपानी व्यवस्थापन बोर्ड | खानेपानी उत्पादन बृद्धि कार्यक्रम | १२,४५०,००० | ५,९००,४६६ | १८,३५०,४६६ |
| २३५ | ५०७ | | काठमाण्डौ उपत्यका खानेपानी व्यवस्थापन बोर्ड | खानेपानी तथा ढल निकास कार्यक्रम (८७/४/४५५) | ४१४,२२६,००० | १०८,९९०,८१९ | ५२३,२१६,८१९ |
| २३६ | ५०७ | | काठमाण्डौ उपत्यका खानेपानी व्यवस्थापन बोर्ड | काठमाण्डौ उपत्यका खानेपानी सुधार आयोजना- आन्तरिक | १,७३१,७५६,४३३ | ६२३,५३७,२९८ | २,३५५,२९३,७३१ |
| २३७ | ५०७ | | काठमाण्डौ उपत्यका खानेपानी व्यवस्थापन बोर्ड | काठमाण्डौ ढल व्यवस्थापन आयोजना | १,०७०,६१७,७९७ | ५९५,०८०,२२७ | १,६६५,६९८,०२४ |
| २३८ | ५०७ | | काठमाण्डौ उपत्यका खानेपानी व्यवस्थापन बोर्ड | ढल प्रशोधन केन्द्र ५०११७७५ | ३७८,६००,००३ | १९३,०२१,३१५ | ५७१,६२१,३१८ |
| २३९ | ५०७ | | काठमाण्डौ उपत्यका खानेपानी व्यवस्थापन बोर्ड | खानेपानी तथा ढल निकास कार्यक्रम ८७/४/४५२ | १,२००,००० | १२५,४९० | १,३२५,४९० |
| २४० | ५०७ | | काठमाण्डौ उपत्यका खानेपानी व्यवस्थापन बोर्ड | काठमाण्डौ उपत्यका खानेपानी व्यवस्थापन बोर्ड | २०,६४२,२२६,१०० | २,२०६,१०७,२४५ | २२,८४८,३३३,३४५ |
| २४१ | ५०७ | | काठमाण्डौ उपत्यका खानेपानी व्यवस्थापन बोर्ड | सेवा क्षेत्र विस्तार कार्यक्रम | ८२,५००,००० | २२६,५२९,२४८ | ३०९,०२९,२४८ |
| २४२ | ५०७ | | काठमाण्डौ उपत्यका खानेपानी व्यवस्थापन बोर्ड | इम्प्रेस्ट खाता मार्फतको भुक्तानी | २८,९४८,९८९ | ६८,०६८,६७९ | ९७,०१७,६६८ |
| २४३ | ५०८ | | काठमाण्डौ उपत्यका खानेपानी लिमिटेड | ८७-४-४६० काठमाण्डौ उपत्यका खानेपानी सेवा क्षेत्र विकास आयोजना | ४७,९४३,४६० | १३८,३८६,३६२ | १८६,३२९,८२२ |
| २४४ | ५०८ | | काठमाण्डौ उपत्यका खानेपानी लिमिटेड | काठमाण्डौ उपत्यका खानेपानी सेवा क्षेत्र विकास आयोजना | ४६,८४७,१९६ | २०,२००,४४८ | ६७,०४७,६४४ |
| २४५ | ५०८ | | काठमाण्डौ उपत्यका खानेपानी लिमिटेड | कम्प्युटराइज्ड बिलिङ्ग तथा लेखा प्रणाली सुधार आयोजना | १७,१३८,००० | ५३,३२७,३३४ | ७०,४६५,३३४ |
| २४६ | ५०८ | | काठमाण्डौ उपत्यका खानेपानी लिमिटेड | सेवा क्षेत्र विकास आयोजना | -१,६९०,५४३ | ६५,६०४,५२० | ६३,९१३,९७६ |
| २४७ | ५१३ | | स्यार्पु पावर क. लि. | आयोजना निर्माणको क्रममा श्रोत व्यवस्थापन | ११,५३८,४६२ | १५,६०२,७४० | २७,१४१,२०२ |
| २४८ | ५१४ | | बैकल्पिक उर्जा प्रवर्द्धन केन्द्र | साउथ एशिया सब रिजनल इकोनोमी कोपरेशन पावर सिष्टम | २,६६७,५०० | ०.०० | २,६६७,५०० |
| जम्मा | | | | | २६९,४६९,४१३,७४३ | १५४,५३९,२७७,३४८ | ४२४,००८,६९१,०९१ |

अनुसूची 8

| सि.नं. | संकेत | खाता पाना नं. | लगानी गरीएको संस्थान/निकायको नाम | कार्यक्रम | भखा नाघेको | | |
|---|---|---|---|---|---|---|---|
| | | | | | साँवा | ब्याज | जम्मा |
| २४९ | ५१४ | | बैकल्पिक उर्जा प्रवर्द्धन केन्द्र | बायोग्यास कार्यक्रम तेस्रो | १३,४९०,५९२ | २३,९०९,९८४ | ३७,४००,५७६ |
| १०५ । जन उपयोगी क्षेत्र जम्मा | | | | | २३४,८४५,८३३,७६९ | १२७,८६२,५२२,६७५ | ३६२,७०८,३५६,४४४ |
| १०६ । वित्तीय क्षेत्र | | | ८.६ | | | | |
| २५० | ६०१ | | नेपाल राष्ट्र बैंक | वित्तीय क्षेत्र पुन संरचना | ४,०८९,९०६,९३३ | ०.०० | ४,०८९,९०६,९३३ |
| २५१ | ६०४ | | कृषि विकास बैंक | रोजगारीमुलक शीप तालिम | ०.०० | १०,५४६ | १०,५४६ |
| २५२ | ६०४ | | कृषि विकास बैंक | रोजगारीमुलक शीप तालिम (घरेलू तथा साना उद्योग) | -६००,००० | -९,४८४ | -६०९,४८४ |
| २५३ | ६०४ | | कृषि विकास बैंक | शीपमुलक तालिम सहभागीलाई आयमुलक कार्यक्रम(घरेलू तथा सा.उ.वि.विभाग) | -३००,००० | -३,०१३ | -३०३,०१३ |
| २५४ | ६०४ | | कृषि विकास बैंक | शीपमुलक कार्यक्रमको लागि आयमुलक कर्जा | -३००,००० | -३,०४६ | -३०३,०४६ |
| २५५ | ६०४ | | कृषि विकास बैंक | पहाडी सिंचाई परियोजना | ४१,७८७,८५० | ७८,४६४,९८६ | १२०,२५२,८३६ |
| २५६ | ६०४ | | कृषि विकास बैंक | समृद्धिका लागि बन परियोजना | ०.०० | -२७,८१८,०२७ | -२७,८१८,०२७ |
| २५७ | ६०५ | | नेपाल ग्रामिण विकास बैंक लिमिटेड | अनुदान रकमलाई ऋण कायम गरिएको | -५९,९३५,०५० | -१,७५२,९२५ | -६१,६८७,९७५ |
| २५८ | ६०५ | | नेपाल ग्रामिण विकास बैंक लिमिटेड | सुदुर पश्चिमान्चल ग्रामिण विकास बैंकको पुनर्संरचना | ०.०० | -७,७२९,१६७ | -७,७२९,१६७ |
| २५९ | ६०७ | | साना किसान विकास लघुवित्त वेत्त संस्था लिमिटेड | ग्रामिण उद्यम लगानी परियोजना | -१४५,२२०,४९४ | -३५,६९८,८२६ | -१८०,९१९,३२० |
| २६० | ६०७ | | साना किसान विकास लघुवित्त वेत्त संस्था लिमिटेड | किसानका लागी उन्नत बिउ बिजन कार्यक्रम | -४०,०००,००० | -९,३७७,०४३ | -४९,३७७,०४३ |
| २६१ | ६०७ | | साना किसान विकास लघुवित्त वित्त संस्था लिमिटेड | सामुदायिक पशु विकास आयोजना ( पहिला RMDC) | ०.०० | ७५,३५४,९२५ | ७५,३५४,९२५ |
| २६२ | ६०७ | | साना किसान विकास लघुवित्त वित्त संस्था लिमिटेड | ग्रामिन लघुवित्त कर्जा-RMP (RMDC) | ०.०० | ३७,७१०,१०८ | ३७,७१०,१०८ |
| २६३ | ६०७ | | साना किसान विकास लघुवित्त वित्त संस्था लिमिटेड | पशुपालन( पशुपालन र दुधजन्य) कर्जा तथा पशुधन कार्यक्रम तरकारी खेती समेत | -१८१,५४७,६१९ | -२२,५७५,६६३ | -२०४,१२३,२८२ |
| २६४ | ६०७ | | साना किसान विकास लघुवित्त वित्त संस्था लिमिटेड | ग्रामिण स्वावलम्वन कर्जा कार्यक्रम ( नेपाल राष्ट्र बैंकबाट हस्तान्तरण भई आएको) | -५७,९५७,१६१ | -४,२५१,६८३ | -६२,२०८,८४४ |
| २६५ | ६०७ | | साना किसान विकास लघुवित्त वित्त संस्था लिमिटेड | रुरल माइक्रोफाइनान्स प्रोजेक्ट (ग्रामिण लघुवित्त आयोजना) | ११४,७९७,००० | ३५,०५१,९४२ | १४९,८४८,९४२ |
| १०६ । वित्तीय क्षेत्र जम्मा | | | | | ३,७६०,६३१,४५८ | ११७,३७३,६३३ | ३,८७८,००५,०९१ |
| १०७ । विकास समिति | | | ८.११ | | | | |
| २६६ | ७०२ | | लुम्बिनी विकास कोष | विशेष ऋण पत्र २०४८ क | २४,०९९,९६७ | ०.०० | २४,०९९,९६७ |
| २६७ | ७०३ | | नगर विकास कोष | स्थानीय तहको पूर्वाधार विकास आयोजना | २५,८९१,६६५ | -८५,१३०,१५९ | -५९,२३८,४९४ |
| २६८ | ७०३ | | नगर विकास कोष | एकिकृत शहरी विकास आयोजना | -८३,०९४,३३७ | -९,८५९,४७७ | -९२,९५३,८१४ |
| २६९ | ७०३ | | नगर विकास कोष | शहरी तथा वातावरणीय सुधार आयोजना | ०.०० | १,६९८,३२९ | १,६९८,३२९ |
| जम्मा | | | | | २६९,४६९,४१३,७४३ | १५४,५३९,२७७,३४८ | ४२४,००८,६९१,०९१ |

अनुसूची ८

| सि.नं. | संकेत | खाता पाना नं. | लगानी गरीएको संस्थान/निकायको नाम | कार्यक्रम | भखा नाघेको | | |
|---|---|---|---|---|---|---|---|
| | | | | | साँवा | ब्याज | जम्मा |
| २७० | ७०३ | | नगर विकास कोष | साना शहरी खानेपानी तथा सरसफाइ आयोजना (दोस्रो चरण) | १७३,६४९,००० | ६३,६०९,४२७ | २३७,२५८,४२७ |
| २७१ | ७०३ | | नगर विकास कोष | साना शहरी खानेपानी तथा सरसफाइ आयोजना (तेस्रो चरण) | २९,८७७,८७५ | १४,५३३,४१७ | ४४,४११,२९२ |
| २७२ | ७०३ | | नगर विकास कोष | मझौला शहर एकिकृत शहरी वातावरणिय सुधार आयोजना | -२५३,३०४,३३० | -१०,७९२,८५२ | -२६४,०९७,१८२ |
| २७३ | ७०३ | | नगर विकास कोष | शहरी शासकीय क्षमता विकास | -७३,८३७,७३८ | ७,४८७,७४९ | -६६,३४९,९८९ |
| २७४ | ७०३ | | नगर विकास कोष | शहरी खानेपानी तथा सरसफाई क्षेत्र आयोजना- खानेपानी क्षेत्र | -४२,८१९,५५० | -१५५,९५०,००२ | -१९८,७६९,५५२ |
| २७५ | ७०३ | | नगर विकास कोष | शहरी उत्थानशीलता तथा जीवनयापन सुधार आयोजना | ०.०० | -३,७८९,१११ | -३,७८९,१११ |
| २७६ | ७०५ | | काठमाण्डौ उपत्यका विकास प्राधिकरण | जग्गा खरिद गर्ने प्रयोजनको लागी | १,५९०,२८८,००० | ३२८,५४७,५५६ | १,९१८,८३५,५५६ |
| २७७ | ७०८ | | जलेश्वर नगर विकास समिति | आयोजना संचालन( आवास मन्त्रालय मार्फत) | ५,०००,००० | २२,२५३,२८८ | २७,२५३,२८८ |
| २७८ | ७०९ | | लाहान नगर विकास समिति | नगर विकास कार्यक्रम (काठमाण्डौ नगर विकास समिति मार्फत) | ७,०००,००० | ३५,४१२,९३६ | ४२,४१२,९३६ |
| २७९ | ७१० | | काठमाण्डौ उपत्यका नगर विकास समिति | नगर विकास विस्तार (आवास मन्त्रालय मार्फत) | ०.०० | १६,२०४,६७२ | १६,२०४,६७२ |
| २८० | ७११ | | धुलिखेल नगर विकास समिति | नगर विस्तार आयोजना (का.न.वि.स. मार्फत) | ०.०० | २,४४०,१३० | २,४४०,१३० |
| २८१ | ७१२ | | दिपायल नगर विकास समिति | दिपायल नगर विकास विस्तार (आवास मन्त्रालय मार्फत) | ५००,००० | ३,७२७,४७० | ४,२२७,४७० |
| २८२ | ७१४ | | घरेलु तथा साना उद्योग विकास समिति | कार्यक्रमको नाम उल्लेख नभएको | १२,७००,००० | ०.०० | १२,७००,००० |
| २८३ | ७१५ | | महिला शिप विकास केन्द्र पूल्चोक | महिला शिप विकास | १,५००,००० | ०.०० | १,५००,००० |
| २८४ | ७१६ | | वन पैदावार विकास समिति | तलव, भत्ता र अवकाश सुविधा भुक्तानीको लागि | ५९,०००,००० | १२,२३७,२४७ | ७१,२३७,२४७ |
| १०७ \| विकास समिति जम्मा | | | | | १,४७६,४५०,५५२ | २४२,६३०,६१८ | १,७१९,०८१,१७० |
| १०८ \| स्थानीय निकाय तथा अन्य इकाई | | | ८.१२ | | | | |
| २८५ | ८०१ | | जिल्ला विकास समितिको कार्यलय, बझाङ | जिल्ला विकास समिति बझाङ | ५००,००० | ०.०० | ५००,००० |
| २८६ | ८०२ | | भद्रपूर नगरपालिका | विशेष ऋणपत्र २०४८ 'च' | २,१७२,४३६ | ०.०० | २,१७२,४३६ |
| २८७ | ८०३ | | कमलामाई नगरपालिका | शहरी तथा वातावरणीय सुधार आयोजना-एडिबी-१९६६ | ३८,७५५,६८५ | ५१,९१५,४७१ | ९०,६७१,१५५ |
| २८८ | ८०४ | | हेटौडा नगरपालिका | शहरी तथा वातावरणीय सुधार आयोजना-एडिबी-१९६६ | १६१,७८२,४११ | १९१,६५०,६२८ | ३५३,४३३,०३९ |
| २८९ | ८०५ | | रत्ननगर नगरपालिका | शहरी तथा वातावरणीय सुधार आयोजना-एडिबी-१९६६ | ७९,७३२,८०३ | १००,६७४,९०५ | १८०,४०७,७०८ |
| २९० | ८०६ | | भरतपुर नगरपालिका | शहरी तथा वातावरणीय सुधार आयोजना-एडिबी-१९६६ | १९५,३१७,६०८ | २३५,८८७,६५८ | ४३१,२०५,२६६ |
| २९१ | ८०७ | | धूलिखेल नगरपालिका | शहरी वातावरणीय सुधार आयोजना-एडिबी-१९६६ | ४९,०७०,५१५ | ५७,५७८,९२४ | १०६,६४९,४३८ |
| २९२ | ८०८ | | बनेपा नगरपालिका | शहरी तथा वातावरणीय सुधार आयोजना-एडिबी-१९६६ | ९१,२९७,८१२ | ११२,३२३,१७१ | २०३,६२०,९८३ |
| २९३ | ८०९ | | पनौती नगरपालिका | शहरी तथा वातावरणीय सुधार आयोजना-एडिबी-१९६६ | ४४,८४१,१७२ | ५६,४९२,८७४ | १०१,३३४,०४६ |
| २९४ | ८१० | | काठमाण्डौ महानगरपालिका | काठमाण्डौ शहरी विकास आयोजना | ३०९,३९६,६०७ | ६८९,२९४,६८७ | ९९८,६९१,२९४ |
| २९५ | ८१० | | काठमाण्डौ महानगरपालिका | शहरी तथा वातावरणीय सुधार आयोजना-एडिबी-१९६६ | ६६,५१५,२४१ | ७७,०३९,४९७ | १४३,५५४,७३८ |
| २९६ | ८११ | | बिदूर नगरपालिका | शहरी तथा वातावरणीय सुधार आयोजना-एडिबी-१९६६ | १०,४९६,४३९ | १३,९९७,६५९ | २४,४९४,०९८ |
| २९७ | ८१२ | | पोखरा उपमहानगरपालिका | पोखरा वातावरण सुधार आयोजना | १३६,३१९,०७२ | २४३,५७५,५८५ | ३७९,८९४,६५७ |
| जम्मा | | | | | २६९,४६९,४१३,७४३ | १५४,५३९,२७७,३४८ | ४२४,००८,६९१,०९१ |

अनुसूची 8

| सि.नं. | संकेत | खाता पाना नं. | लगानी गरीएको संस्थान/निकायको नाम | कार्यक्रम | भखा नाघेको | | |
|---|---|---|---|---|---|---|---|
| | | | | | साँवा | ब्याज | जम्मा |
| २९८ | ८१३ | | गृह पञ्चायत मन्त्रालय | रौतहट र बारा जिल्लामा दङ्गा पिडितहरुलाई बसोबास गराउन | ५९,२५५ | २७०,४०९ | ३२९,६६५ |
| १०८ \| स्थानीय निकाय तथा अन्य इकाई जम्मा | | | | | १,१८६,२५७,०५५ | १,८३०,७०१,४६७ | ३,०१६,९५८,५२२ |
| १०९ \| अन्तर्राष्ट्रिय एजेन्सीहरू | | | ८.९ | | | | |
| १०९ \| अन्तर्राष्ट्रिय एजेन्सीहरू जम्मा | | | | | 0.00 | 0.00 | 0 |
| LS \| जीविकोपार्जन क्षेत्र | | | ८.५ | | | | |
| LS \| जीविकोपार्जन क्षेत्र जम्मा | | | | | 0.00 | 0.00 | 0 |
| DC \| विकास समुदायहरू | | | ८.७ | | | | |
| DC \| विकास समुदायहरू जम्मा | | | | | 0.00 | 0.00 | 0 |
| LGOE \| स्थानीय सरकार र अन्य निकायहरू | | | ८.८ | | | | |
| LGOE \| स्थानीय सरकार र अन्य निकायहरू जम्मा | | | | | 0.00 | 0.00 | 0 |
| जम्मा | | | | | २६९,४६९,४१३,७४३ | १५४,५३९,२७७,३४८ | ४२४,००८,६९१,०९१ |

नेपाल सरकार

अर्थ मन्त्रालय

# सार्वजनिक ऋण व्यवस्थापन कार्यालय

लगानी तथा जमानत शाखा

## ऋण लगानीको व्याज प्राप्तिको विवरण

अनुसूची ९

आर्थिक वर्षः २०८२/८३

| सि.नं. | संकेत | ऋणी | label.deposit_bank | राजस्व शीर्षक | भौचर नं. | मिति | रकम | कैफियत |
|---|---|---|---|---|---|---|---|---|
| १ | ३०२ | नेपाल नागरिक उड्डयण प्राधिकरण | राष्ट्रिय वाणिज्य बैंक | १४११४ | १०१२१४१२६ | २०८३-०३-३२ | १३५,८७३,०४९.०० | |
| | | | राष्ट्रिय वाणिज्य बैंक | १४११४ | १०१२१४१२६/१०१०९०७७९ | २०८३-०३-३२ | १६०,२२१,८५०.०० | |
| | | | राष्ट्रिय वाणिज्य बैंक | १४१२४ | १०१२१४१२६/१०१०९०७७९ | २०८३-०३-३२ | १,२४६,५७५.०० | |
| | | | | | नेपाल नागरिक उड्डयण प्राधिकरण को जम्मा | २९७,३४१,४७४.०० | | |
| २ | ५०१ | नेपाल विद्युत प्राधिकरण | एभरेष्ट बैंक लिमिटेड | १४११९ | ८४२३४६१३ | २०८२-०४-०२ | ४६,४३३,६०३.६८ | |
| | | | एभरेष्ट बैंक लिमिटेड | १४११४ | १०१०८९८६२ | २०८३-०३-३० | १०,७३६,२०७.८३ | |
| | | | राष्ट्रिय वाणिज्य बैंक | १४११४ | १०११४७८३३ | २०८३-०३-३१ | २६३,१९१,०००.०० | |
| | | | राष्ट्रिय वाणिज्य बैंक | १४११४ | १०११४८०९७/१०११४७९७३/१०१२०९२७९ | २०८३-०३-३१ | ६६२,०००,०००.०० | |
| | | | राष्ट्रिय वाणिज्य बैंक | १४११४ | १०११४७८३३/१०११४८२१४/१०१२०९२७९ | २०८३-०३-३१ | २०९,७४७,०००.०० | |
| | | | राष्ट्रिय वाणिज्य बैंक | १४११९ | १०१११३७१२ | २०८३-०३-३१ | १४८,१३८,८५२.०० | |
| | | | | | नेपाल विद्युत प्राधिकरण को जम्मा | १,३४०,२४६,६६३.५१ | | |
| ३ | ५०६ | नेपाल खानेपानी संस्थान | राष्ट्रिय वाणिज्य बैंक | १४११९ | ९९९१६४९१ | २०८३-०३-१६ | ५०,०००,०००.०० | |
| | | | | | नेपाल खानेपानी संस्थान को जम्मा | ५०,०००,०००.०० | | |
| ४ | ५१४ | बैकल्पिक उर्जा प्रवर्द्धन केन्द्र | राष्ट्रिय वाणिज्य बैंक | १४११९ | १४३८६०३३ | २०८३-०३-३२ | ६,०३१,६१५.०० | |
| | | | | | बैकल्पिक उर्जा प्रवर्द्धन केन्द्र को जम्मा | ६,०३१,६१५.०० | | |
| ५ | ६०४ | कृषि विकास बैंक | एभरेष्ट बैंक लिमिटेड | १४१११ | ८७९७७३४९ | २०८२-०७-०२ | ९८२.०० | |
| | | | एभरेष्ट बैंक लिमिटेड | १४१११ | ८७९७७३४९ | २०८२-०७-०२ | २,२९३.०० | |
| | | | एभरेष्ट बैंक लिमिटेड | १४१११ | ८७९७७३४९ | २०८२-०७-०२ | १,०१९.०० | |
| | | | एभरेष्ट बैंक लिमिटेड | १४१११ | ८७९७७३४९ | २०८२-०७-०२ | १,०१९.०० | |
| | | | राष्ट्रिय वाणिज्य बैंक | १४१११ | ९२०५०७७८ | २०८२-०९-२९ | ५,६०५,८६८.४९ | |
| | | | एभरेष्ट बैंक लिमिटेड | १४१११ | ९६२९५००५ | २०८३-०१-०२ | २,९२६.०० | |
| | | | एभरेष्ट बैंक लिमिटेड | १४१११ | ९६२९५००५ | २०८३-०१-०२ | १,४६३.०० | |
| | | | एभरेष्ट बैंक लिमिटेड | १४१११ | ९६२९५००५ | २०८३-०१-०२ | १,४६३.०० | |
| | | | | | जम्मा | २,४०७,६४१,८४९.५७ | | |

| सि.नं. | संकेत | ऋणी | label.deposit_bank | राजस्व शीर्षक | भौचर नं. | मिति | रकम | कैफियत |
|---|---|---|---|---|---|---|---|---|
| | | | राष्ट्रिय वाणिज्य बैंक | १४१११ | १००९४२६३५ | २०८३-०३-२९ | ५१५.०० | |
| | | | राष्ट्रिय वाणिज्य बैंक | १४१११ | १००९४२६३५ | २०८३-०३-२९ | ५१५.०० | |
| | | | राष्ट्रिय वाणिज्य बैंक | १४१११ | १००९४२६३५ | २०८३-०३-२९ | ७७३.०० | |
| | | | राष्ट्रिय वाणिज्य बैंक | १४१११ | १०११९७३९० | २०८३-०३-३२ | ५,४१५,७९७.२६ | |
| | | | | | कृषि विकास बैंक को जम्मा | ११,०३४,६३३.७५ | | |
| ६ | ६०५ | नेपाल ग्रामिण विकास बैंक लिमिटेड | राष्ट्रिय वाणिज्य बैंक | १४१११ | १०१०१५०५४ | २०८३-०३-३० | २९,७९१,६६६.७० | |
| | | | राष्ट्रिय वाणिज्य बैंक | १४१११ | १०१०१५०५४ | २०८३-०३-३० | १,१९४,८०४.०० | |
| | | | | | नेपाल ग्रामिण विकास बैंक लिमिटेड को जम्मा | ३०,९८६,४७०.७० | | |
| ७ | ६०७ | साना किसान विकास लघुवित्त वित्त संस्था लिमिटेड | एभरेष्ट बैंक लिमिटेड | १४१११ | ९१७५३८१५ | २०८२-०९-२५ | १३६,३७३,५००.०० | |
| | | | एभरेष्ट बैंक लिमिटेड | १४१११ | ९१७५४०३५ | २०८२-०९-२५ | २,७९२,३२८.७७ | |
| | | | एभरेष्ट बैंक लिमिटेड | १४१११ | ९१७५३५०३ | २०८२-०९-२५ | ३,०००,०००.०० | |
| | | | एभरेष्ट बैंक लिमिटेड | १४१११ | ११७५४१८१ | २०८२-०९-२५ | १,१८६,३२०.०० | |
| | | | राष्ट्रिय वाणिज्य बैंक | १४१११ | ९१७५३३२३ | २०८२-०९-२५ | १०,३०१,६९८.६३ | |
| | | | राष्ट्रिय वाणिज्य बैंक | १४१११ | ९१७५२९८५ | २०८२-०९-२५ | ५६,९८९,२६९.४१ | |
| | | | राष्ट्रिय वाणिज्य बैंक | १४१११ | १०१०१३८२८ | २०८३-०३-३० | ३,०५०,०००.०० | |
| | | | राष्ट्रिय वाणिज्य बैंक | १४१११ | १०१०१३४९१ | २०८३-०३-३० | १३८,६४६,३९१.६७ | |
| | | | राष्ट्रिय वाणिज्य बैंक | १४१११ | १०१०१२५१८ | २०८३-०३-३० | ४९८,८८३.४१ | |
| | | | राष्ट्रिय वाणिज्य बैंक | १४१११ | १०१०१२९९७ | २०८३-०३-३० | २,८०७,६७१.२३ | |
| | | | राष्ट्रिय वाणिज्य बैंक | १४१११ | १०१०१२०८६ | २०८३-०३-३० | १,१८६,३२०.०० | |
| | | | राष्ट्रिय वाणिज्य बैंक | १४१११ | १०१०११६७६ | २०८३-०३-३० | ३,६१६,४३८.३५ | |
| | | | राष्ट्रिय वाणिज्य बैंक | १४१११ | १०१०१४३३० | २०८३-०३-३० | ८६३,०१३.७० | |
| | | | राष्ट्रिय वाणिज्य बैंक | १४१११ | १०१०१४११५ | २०८३-०३-३० | ३१८,४९३.१५ | |
| | | | राष्ट्रिय वाणिज्य बैंक | १४१११ | १०१०१११२९ | २०८३-०३-३० | ६४,१४५,१४०.९० | |
| | | | | | साना किसान विकास लघुवित्त वित्त संस्था लिमिटेड को जम्मा | ४२५,७७५,४६९.२२ | | |
| ८ | ७०३ | नगर विकास कोष | राष्ट्रिय वाणिज्य बैंक | १४११९ | ९२०७८७४८ | २०८२-०९-३० | २५३,०००.०० | |
| | | | राष्ट्रिय वाणिज्य बैंक | १४११९ | ९२०७८७४८ | २०८२-०९-३० | ७,७५६,०००.०० | |
| | | | राष्ट्रिय वाणिज्य बैंक | १४११९ | ९२०७८७४८ | २०८२-०९-३० | ६,९४८,०००.०० | |
| | | | राष्ट्रिय वाणिज्य बैंक | १४११९ | ९२०७८७४८ | २०८२-०९-३० | १,८२२,०००.०० | |
| | | | राष्ट्रिय वाणिज्य बैंक | १४११९ | ९२०७८७४८ | २०८२-०९-३० | १०,२७३,०००.०० | |
| | | | नेपाल राष्ट्र बैंक | १४११९ | ९२०७८७४८ | २०८२-०९-३० | १७,८१६,०००.०० | |
| | | | राष्ट्रिय वाणिज्य बैंक | १४११९ | ९२०७८७४८ | २०८२-०९-३० | १,१५६,०००.०० | |
| | | | | | जम्मा | २,४०७,६४१,८४९.५७ | | |

| सि.नं. | संकेत | ऋणी | label.deposit_bank | राजस्व शीर्षक | भौचर नं. | मिति | रकम | कैफियत |
|---|---|---|---|---|---|---|---|---|
| | | | राष्ट्रिय वाणिज्य बैंक | १४१११ | ९२०७८७४८ | २०८२-०९-३० | ५३,७४२,०००.०० | |
| | | | राष्ट्रिय वाणिज्य बैंक | १४१११ | १००४१७७२० | २०८३-०३-२३ | ८,०३९,५८९.३५ | |
| | | | राष्ट्रिय वाणिज्य बैंक | १४१११ | १०००४१७७२० | २०८३-०३-२३ | ९,२४६,४९७.८८ | |
| | | | राष्ट्रिय वाणिज्य बैंक | १४१११ | १००४१७७२० | २०८३-०३-२३ | ९,८४२,२२९.२४ | |
| | | | राष्ट्रिय वाणिज्य बैंक | १४१११ | १००४१७७२० | २०८३-०३-२३ | २,५९२,७०९.०७ | |
| | | | राष्ट्रिय वाणिज्य बैंक | १४१११ | १००४१७७२० | २०८३-०३-२३ | २९,९८५.४२ | |
| | | | राष्ट्रिय वाणिज्य बैंक | १४१११ | १००४१७७२० | २०८३-०३-२३ | १७,८१६,५०२.१५ | |
| | | | राष्ट्रिय वाणिज्य बैंक | १४१११ | १००४१७७२० | २०८३-०३-२३ | १,१५६,१११.११ | |
| | | | राष्ट्रिय वाणिज्य बैंक | १४१११ | १००४१७७२० | २०८३-०३-२३ | ४७,७३५,८९९.१७ | |
| | | | | | नगर विकास कोष को जम्मा | १९६,२२५,५२३.३९ | | |
| ९ | ७०५ | काठमाण्डौ उपत्यका विकास प्राधिकरण | नेपाल राष्ट्र बैक | १४१११ | ८५०९७६०१ | २०८२-०४-०१ | ५०,०००,०००.०० | |
| | | | | | काठमाण्डौ उपत्यका विकास प्राधिकरण को जम्मा | ५०,०००,०००.०० | | |
| | | | | | जम्मा | २,४०७,६४१,८४९.५७ | | |

नेपाल सरकार

अर्थ मन्त्रालय

# सार्वजनिक ऋण व्यवस्थापन कार्यालय

लगानी तथा जमानत शाखा

## ऋण लगानीको साँवा प्राप्तिको विवरण

अनुसूची १०

आर्थिक वर्षः २०८२/८३

| सि.नं. | संकेत | ऋणी | label.deposit_bank | राजस्व शीर्षक | भौचर नं. | मिति | रकम | कैफियत |
|---|---|---|---|---|---|---|---|---|
| १ | ३०२ | नेपाल नागरिक उड्डयण प्राधिकरण | नेपाल राष्ट्र बैक | ३२१४८ | | २०८२-०६-२३ | ७९,०००,७३२.२६ | |
| | | | एभरेष्ट बैंक लिमिटेड | ३२१४८ | ८९०३३६९० | २०८२-०८-०१ | ४९,२५०,०८५.४६ | |
| | | | एभरेष्ट बैंक लिमिटेड | ३२१४८ | ८९०३३२८७ | २०८२-०८-०१ | ६७,१६०,८२९.१४ | |
| | | | एभरेष्ट बैंक लिमिटेड | ३२१४८ | ९४८८४३५० | २०८२-१२-०२ | ८१,७२४,५९०.९० | |
| | | | राष्ट्रिय वाणिज्य बैंक | ३२१४८ | ९८२३६५९२ | २०८३-०२-१३ | ५३,४१४,५६३.८३ | |
| | | | राष्ट्रिय वाणिज्य बैंक | ३२१४८ | ९८२३७६४६ | २०८३-०२-१३ | ७२,८७३,७९१.३९ | |
| | | | | | | **नेपाल नागरिक उड्डयण प्राधिकरण को जम्मा** | **४०३,४२४,५९२.९८** | |
| २ | ४०४ | जनक शिक्षा सामाग्री केन्द्र लिमिटेड | राष्ट्रिय वाणिज्य बैंक | ३२१४८ | १००७१०१९८ | २०८३-०३-२५ | १८,२८६,९७०.०० | |
| | | | | | | **जनक शिक्षा सामाग्री केन्द्र लिमिटेड को जम्मा** | **१८,२८६,९७०.००** | |
| ३ | ५०६ | नेपाल खानेपानी संस्थान | नेपाल राष्ट्र बैक | ३२१४९ | १८०००४१९ | २०८३-०३-१७ | १००,०००,०००.०० | |
| | | | राष्ट्रिय वाणिज्य बैंक | ३२१४८ | १०११८७१३७ | २०८३-०३-३२ | १००,०००,०००.०० | |
| | | | | | | **नेपाल खानेपानी संस्थान को जम्मा** | **२००,०००,०००.००** | |
| ४ | ५१४ | बैकल्पिक उर्जा प्रवर्द्धन केन्द्र | नेपाल राष्ट्र बैक | ३२१४८ | १८०००६०८ | २०८३-०३-३२ | १,१७४,२१९.०० | |
| | | | | | | **बैकल्पिक उर्जा प्रवर्द्धन केन्द्र को जम्मा** | **१,१७४,२१९.००** | |
| ५ | ६०४ | कृषि विकास बैंक | एभरेष्ट बैंक लिमिटेड | ३२१४९ | ८८००२९९५ | २०८२-०७-०२ | ३८५,२१६.०० | |
| | | | एभरेष्ट बैंक लिमिटेड | ३२१४९ | ८८००२९९५ | २०८२-०७-०२ | ३००,०००.०० | |
| | | | एभरेष्ट बैंक लिमिटेड | ३२१४९ | ८८००२९९५ | २०८२-०७-०२ | १००,०००.०० | |
| | | | एभरेष्ट बैंक लिमिटेड | ३२१४९ | ८८००२९९५ | २०८२-०७-०२ | १००,०००.०० | |
| | | | नेपाल राष्ट्र बैक | ३२१४८ | १७८७०८२५ | २०८३-०१-०४ | १००,०००.०० | |
| | | | नेपाल राष्ट्र बैक | ३२१४८ | १७८७०८२५ | २०८३-०१-०४ | १००,०००.०० | |
| | | | नेपाल राष्ट्र बैक | ३२१४८ | १७८७०८२५ | २०८३-०१-०४ | ३००,०००.०० | |
| | | | | | | **कृषि विकास बैंक को जम्मा** | **१,३८५,२१६.००** | |
| ६ | ६०५ | नेपाल ग्रामिण विकास बैंक लिमिटेड | राष्ट्रिय वाणिज्य बैंक | ३२१४८ | १०१०१०४११ | २०८३-०३-३० | ३०,९८६,४७०.७० | |
| | | | | | | जम्मा | २,८६५,२६६,८८२.९६ | |

| सि.नं. | संकेत | ऋणी | label.deposit_bank | राजस्व शीर्षक | भौचर नं. | मिति | रकम | कैफियत |
|---|---|---|---|---|---|---|---|---|
| | | | राष्ट्रिय वाणिज्य बैंक | ३२१४८ | १०१०१३५४६ | २०८३-०३-३० | १९,०१३,५२९.३० | |
| | | | राष्ट्रिय वाणिज्य बैंक | ३२१४८ | १०१०१३५४६ | २०८३-०३-३० | ९,९५६,७००.०० | |
| | | | | | | नेपाल ग्रामिण विकास बैंक लिमिटेड को जम्मा | ५९,९५६,७००.०० | |
| ७ | ६०७ | साना किसान विकास लघुवित्त वित्त संस्था लिमिटेड | एभरेष्ट बैंक लिमिटेड | ३२१४९ | | २०८२-०९-२५ | ७०१,१९०,४७६.०० | |
| | | | एभरेष्ट बैंक लिमिटेड | ३२१४९ | | २०८३-०३-२९ | ७७४,५२३,८१०.०० | |
| | | | राष्ट्रिय वाणिज्य बैंक | ३२१४८ | १०१०१००९७ | २०८३-०३-३० | ७०,०००,०००.०० | |
| | | | राष्ट्रिय वाणिज्य बैंक | ३२१४८ | १०१०१०६७३ | २०८३-०३-३० | २००,०००,०००.०० | |
| | | | राष्ट्रिय वाणिज्य बैंक | ३२१४८ | १०१००९८८८ | २०८३-०३-३० | ८०,०००,०००.०० | |
| | | | राष्ट्रिय वाणिज्य बैंक | ३२१४८ | १०१०१०३७५ | २०८३-०३-३० | ४५,०६०,०००.०० | |
| | | | | | | साना किसान विकास लघुवित्त वित्त संस्था लिमिटेड को जम्मा | १,८७०,७७४,२८६.०० | |
| ८ | ७०३ | नगर विकास कोष | नेपाल राष्ट्र बैक | ३२१४८ | ९२०६७९२३ | २०८२-०९-३० | २७,६६०,०००.०० | |
| | | | नेपाल राष्ट्र बैक | ३२१४८ | ९२०६७६१२ | २०८२-०९-३० | ४५,०५७,०००.०० | |
| | | | कृषि विकास बैंक लि. | ३२१४८ | ९२०६७१५७ | २०८२-०९-३० | ४,११५,०००.०० | |
| | | | नेपाल राष्ट्र बैक | ३२१४८ | ९२०६६७९१ | २०८२-०९-३० | ३८,१३१,०००.०० | |
| | | | नेपाल राष्ट्र बैक | ३२१४८ | ९२०६६२०२ | २०८२-०९-३० | ३१,०२३,०००.०० | |
| | | | नेपाल राष्ट्र बैक | ३२१४८ | ९२०६५७२२ | २०८२-०९-३० | ८,७३५,०००.०० | |
| | | | राष्ट्रिय वाणिज्य बैंक | ३२१४९ | १००४१६३९२ | २०८३-०३-२३ | २८,३५२,०००.०० | |
| | | | राष्ट्रिय वाणिज्य बैंक | ३२१४९ | १००४१११६१ | २०८३-०३-२३ | १,३६५,०००.०० | |
| | | | राष्ट्रिय वाणिज्य बैंक | ३२१४९ | १००४१२५७१ | २०८३-०३-२३ | ३९,४९७,०९७.३७ | |
| | | | राष्ट्रिय वाणिज्य बैंक | ३२१४९ | १००४१५५३० | २०८३-०३-२३ | ४५,३९६,०००.०० | |
| | | | राष्ट्रिय वाणिज्य बैंक | ३२१४९ | १००४१४५७५ | २०८३-०३-२३ | ४,३९०,९३८.७२ | |
| | | | राष्ट्रिय वाणिज्य बैंक | ३२१४९ | १००४१३५८६ | २०८३-०३-२३ | ३६,५४२,८६२.८९ | |
| | | | | | | नगर विकास कोष को जम्मा | ३१०,२६४,८९८.९८ | |
| | | | | | | जम्मा | २,८६५,२६६,८८२.९६ | |

नेपाल सरकार
अर्थ मन्त्रालय

# सार्वजनिक ऋण व्यवस्थापन कार्यालय

लगानी तथा जमानत शाखा

## सेयर लगानीको नगद लाभांश प्राप्ति विवरण

अनुसूची ११

आर्थिक वर्षः २०८२/८३

| सि.नं. | संकेत | ऋणी | label.deposit_bank | राजस्व शीर्षक | भौचर नं. | मिति | रकम | कैफियत |
|---|---|---|---|---|---|---|---|---|
| १ | २०२ | नेपाल आयल निगम | एभरेष्ट बैंक लिमिटेड | १४१२२ | ९२०९८४७२ | २०८२-०९-२९ | २००,०००,०००.०० | |
| | | | एभरेष्ट बैंक लिमिटेड | १४१२२ | ९२०९८९०४ | २०८२-०९-२९ | २००,०००,०००.०० | |
| | | | एभरेष्ट बैंक लिमिटेड | १४१२२ | ९२०९९०९३ | २०८२-०९-२९ | १५०,०००,०००.०० | |
| | | | एभरेष्ट बैंक लिमिटेड | १४१२२ | ९२०९९३११ | २०८२-०९-२९ | १५०,०००,०००.०० | |
| | | | एभरेष्ट बैंक लिमिटेड | १४१२२ | ९२०९९५३८ | २०८२-०९-२९ | १००,०००,०००.०० | |
| | | | एभरेष्ट बैंक लिमिटेड | १४१२२ | ९२०९९९८२ | २०८२-०९-२९ | १००,०००,०००.०० | |
| | | | एभरेष्ट बैंक लिमिटेड | १४१२२ | ९२०९९७९९ | २०८२-०९-२९ | १००,०००,०००.०० | |
| | | | | | | नेपाल आयल निगम को जम्मा | १,०००,०००,०००.०० | |
| २ | ३०२ | नेपाल नागरिक उड्डयण प्राधिकरण | एभरेष्ट बैंक लिमिटेड | १४१२४ | १००७८५५१० | २०८३-०३-२६ | १०१,९०८,३००.०० | |
| | | | एभरेष्ट बैंक लिमिटेड | १४१२४ | १००७८५११६ | २०८३-०३-२६ | २००,०००,०००.०० | |
| | | | | | | नेपाल नागरिक उड्डयण प्राधिकरण को जम्मा | ३०१,९०८,३००.०० | |
| ३ | ३०९ | साझा सेवा | एभरेष्ट बैंक लिमिटेड | १४१२४ | ९३०४८३९६ | २०८२-१०-१८ | ३,५६२.५० | |
| | | | राष्ट्रिय वाणिज्य बैंक | १४१२४ | १००९४०२६१ | २०८३-०३-२५ | १,०२४.५० | |
| | | | | | | साझा सेवा को जम्मा | ४,५८७.०० | |
| ४ | ३१४ | राष्ट्रिय आवास कम्पनी लिमिटेड | राष्ट्रिय वाणिज्य बैंक | १४१२४ | ९७९५९०८१ | २०८३-०२-०७ | ६८५,७२०.५० | |
| | | | | | | राष्ट्रिय आवास कम्पनी लिमिटेड को जम्मा | ६८५,७२०.५० | |
| ५ | ३२० | नेपाल दुरसंचार प्राधिकरण | एभरेष्ट बैंक लिमिटेड | १४१२४ | ९५६३०२६८ | २०८२-१२-१८ | १,०००,०००,०००.०० | |
| | | | | | | नेपाल दुरसंचार प्राधिकरण को जम्मा | १,०००,०००,०००.०० | |
| ६ | ३२१ | ईमर्जीङ नेपाल लिमिटेड | नेपाल राष्ट्र बैंक | १४१२४ | १०१०३८५६२/१०१०३८२७१ | २०८३-०३-३० | ३३४,२३८.२१ | |
| | | | | | | ईमर्जीङ नेपाल लिमिटेड को जम्मा | ३३४,२३८.२१ | |
| ७ | ५०३ | बुटवल पावर कम्पनी लिमिटेड | राष्ट्रिय वाणिज्य बैंक | १४१२९ | ९२८९०७५५ | २०८२-१०-२४ | १५,१८१,४९४.०० | |
| | | | | | | बुटवल पावर कम्पनी लिमिटेड को जम्मा | १५,१८१,४९४.०० | |
| ८ | ५१० | नेपाल टेलिकम | एभरेष्ट बैंक लिमिटेड | १४१२४ | ९२०७४०९९ | २०८२-०९-२९ | २,०००,०००,०००.०० | |
| | | | | | | जम्मा | ५०,९२९,५४१,१८७.४९ | |

| सि.नं. | संकेत | ऋणी | label.deposit_bank | राजस्व शीर्षक | भौचर नं. | मिति | रकम | कैफियत |
|---|---|---|---|---|---|---|---|---|
| | | | एभरेष्ट बैंक लिमिटेड | १४१२४ | ९४७८३६२७ | २०८२-११-२९ | १,९४०,७९४,८००.०० | |
| | | | | | | नेपाल टेलिकम को जम्मा | ३,९४०,७९४,८००.०० | |
| ९ | ६०१ | नेपाल राष्ट्र बैंक | नेपाल राष्ट्र बैंक | १४१२१ | ९१६९८१९६ | २०८२-०९-२४ | २५,०००,०००,०००.०० | |
| | | | नेपाल राष्ट्र बैंक | १४१२१ | ९६०५०९१९ | २०८२-१२-२६ | १०,०००,०००,०००.०० | |
| | | | नेपाल राष्ट्र बैंक | १४१२१ | १००६५१७११ | २०८३-०३-२५ | ७,०००,०००,०००.०० | |
| | | | | | | नेपाल राष्ट्र बैंक को जम्मा | ४२,०००,०००,०००.०० | |
| १० | ६०४ | कृषि विकास बैंक | एभरेष्ट बैंक लिमिटेड | १४१२१ | ९१२३७३१४ | २०८२-०९-१७ | ३२५,९६२,७२०.०० | |
| | | | एभरेष्ट बैंक लिमिटेड | १४१२१ | ९१२३७३१४ | २०८२-०९-१७ | ६८८,९५१,०२८.३२ | |
| | | | | | | कृषि विकास बैंक को जम्मा | १,०१४,९१३,७४८.३२ | |
| ११ | ६१० | ग्लोबल आइएमई बैंक लिमिटेड (साविकको नेपाल आवास विकास वित्त कम्पनी लिमिटेड) | नेपाल राष्ट्र बैंक | १४१२१ | ९२५७३०९० | २०८२-१०-०८ | २,९५९,७३६.०० | |
| | | | | | | ग्लोबल आइएमई बैंक लिमिटेड (साविकको नेपाल आवास विकास वित्त कम्पनी लिमिटेड) को जम्मा | २,९५९,७३६.०० | |
| १२ | ६११ | नागरिक लगानी कोष | नेपाल राष्ट्र बैंक | १४१२१ | १०१०३८७७३ | २०८३-०३-३० | १२१,०२६,४५८.५० | |
| | | | | | | नागरिक लगानी कोष को जम्मा | १२१,०२६,४५८.५० | |
| १३ | ६१२ | नेपाल स्टक एक्सचेञ्ज लिमिटेड | एभरेष्ट बैंक लिमिटेड | १४१२१ | ९२२७५६२४ | २०८२-१०-०२ | २४८,६३०,८२५.०० | |
| | | | एभरेष्ट बैंक लिमिटेड | १४१२१ | ९२२७६१९९ | २०८२-१०-०२ | २५०,०००,०००.०० | |
| | | | | | | नेपाल स्टक एक्सचेञ्ज लिमिटेड को जम्मा | ४९८,६३०,८२५.०० | |
| १४ | ६१९ | नेपाल ईन्फ्रास्टकचर बैंक लिमिटेड | नेपाल राष्ट्र बैंक | १४१२१ | ९१५८८५५० | २०८२-०९-२३ | १३६,४२१,२७९.९६ | |
| | | | | | | नेपाल ईन्फ्रास्टकचर बैंक लिमिटेड को जम्मा | १३६,४२१,२७९.९६ | |
| १५ | ६१३ | जलविधूत लगानी तथा विकास कम्पनी लिमिटेड (हाईड्रो इलेक्ट्रिसिटी ईन्भेस्टमेन्ट एण्ड डेभलपमेन्ट क.लि.) | एभरेष्ट बैंक लिमिटेड | १४१२१ | ९२२३२३१८ | २०८२-०९-३० | २४९,४८०,०००.०० | |
| | | | | | | जलविधूत लगानी तथा विकास कम्पनी लिमिटेड (हाईड्रो इलेक्ट्रिसिटी ईन्भेस्टमेन्ट एण्ड डेभलपमेन्ट क.लि.) को जम्मा | २४९,४८०,०००.०० | |
| १६ | ६२१ | सिडिएस एण्ड क्लियरिङ्ग लिमिटेड | एभरेष्ट बैंक लिमिटेड | १४१२१ | ९२२६२७४० | २०८२-१०-०२ | १४७,२००,०००.०० | |
| | | | | | | सिडिएस एण्ड क्लियरिङ्ग लिमिटेड को जम्मा | १४७,२००,०००.०० | |
| १७ | ६२३ | नेपाल बिमा प्राधिकरण | एभरेष्ट बैंक लिमिटेड | १४१२४ | ९६४२३४९७ | २०८३-०१-०९ | २००,०००,०००.०० | |
| | | | एभरेष्ट बैंक लिमिटेड | १४१२४ | ९६४२३४४० | २०८३-०१-०८ | २००,०००,०००.०० | |
| | | | एभरेष्ट बैंक लिमिटेड | १४१२४ | ९६४२३४१५ | २०८३-०१-०७ | १००,०००,०००.०० | |
| | | | | | | नेपाल बिमा प्राधिकरण को जम्मा | ५००,०००,०००.०० | |
| | | | | | | जम्मा | ५०,९२९,५४१,१८७.४९ | |

नेपाल सरकार

अर्थ मन्त्रालय

# सार्वजनिक ऋण व्यवस्थापन कार्यालय, त्रिपुरेश्वर, काठमाडौं

## लगानी तथा प्राप्तिको मासिक प्रतिवेदन

२०८३ असार

लगानीको विवरण:

| क्र.सं. | विवरण | गत आ.व. सम्मको लगानी | यस आर्थिक वर्षको लगानी | | | हाल सम्मको जम्मा लगानी |
|---|---|---|---|---|---|---|
| | | | गत महिनासम्मको लगानी | यस महिनाको लगानी | यस आ.व. को जम्मा लगानी* | |
| १ | सेयर लगानी | ४,०७,८१,९५,३७,३५५.६६ | ३,११,७९,३०,५१४.५८ | २,६२,२०,१५,७२०.७६ | ६,०६,५१,९६,२२६.३७ | ४,१३,८८,४७,३३,५८२.०३ |
| २ | ऋण लगानी | ५,२६,९२,६२,६०,७३७.०८ | १८,२२,८४,६९,४२८.८९ | १०,९५,८७,८०,४९५.९२ | ३५,३७,८१,७१,१००.१६ | ५,६२,३०,४४,३१,८३७.२४ |
| | जम्मा लगानी | ९,३४,७४,५७,९८,०९२.७४ | २१,३४,६३,९९,९४३.४७ | १३,५८,०७,९६,२१६.६८ | ४१,४४,३३,६७,३२६.५३ | ९,७६,१८,९१,६५,४१९.२७ |

सोझै भुक्तानी मार्फत भएको खर्चको विवरण सार्वजनिक संस्थानबाट उपलब्ध भएको आधारमा खर्च समायोजन हुनेछ।

प्राप्तिको विवरण:

| क्र.सं. | विवरण | गत महिना सम्मको प्राप्ति | यस महिनाको प्राप्ति | यस महिना सम्मको प्राप्ति* |
|---|---|---|---|---|
| १ | साँवा फिर्ता | १,२६,०७,२१,२८४.९८ | १,६०,४५,४५,५९७.९८ | २,८६,५२,६६,८८२.९६ |
| २ | ब्याज/प्रतिवद्धता | ४१,२४,५९,७५३.९८ | १,९९,५१,८२,०९५.५९ | २,४०,७६,४१,८४९.५७ |
| ३ | लाभांस | ४३,५०,६२,७१,१६६.२८ | ७,४२,३२,७०,०२१.२१ | ५०,९२,९५,४१,१८७.४९ |
| | जम्मा | ४५,१७,९४,५२,२०५.२४ | ११,०२,२९,९७,७१४.७८ | ५६,२०,२४,४९,९२०.०२ |

सार्वजनिक संस्थानबाट प्राप्त राजश्व दाखिला भौचरको आधारमा प्राप्ति समायोजन हुनेछ।

printed on: '2026/08/24'

अनुसूची ४१

म.ले.प.फा. नं.

नेपाल सरकार
अर्थ मन्त्रालय
सार्वजनिक ऋण ब्यवस्थापन कार्यालय

सार्वजनीक ऋण व्यवस्थापन कार्यालय,पुतली सडक[३०५०५३५०१]

# राजस्व सम्बन्धी मासिक प्रतिवेदन

आ.व. २०८२/८३

महिना : असार

| सि.नं. | राजस्व शीर्षक | अघिल्लो महिना | यस महिनाको | जम्मा | नगद दाखिला हुन बांकी भौचर |
|---|---|---|---|---|---|
| १ | १४१११-वित्तीयनिकायबाट प्राप्त ब्याज | २१६,२६०,१५०.३० | २५१,५३६,४२३.३७ | ४६७,७९६,५७३.६७ | |
| २ | १४११२-व्यापारिकनिकायबाट प्राप्त ब्याज | ०.०० | ०.०० | ०.०० | |
| ३ | १४११३-औद्यौगिकनिकायबाट प्राप्त ब्याज | ०.०० | ०.०० | ०.०० | |
| ४ | १४११४-सेवामुलकनिकायबाट प्राप्त ब्याज | ०.०० | १,४३२,२७९,४७४.०० | १,४३२,२७९,४७४.०० | |
| ५ | १४११९-अन्यनिकायबाट प्राप्त ब्याज | १९६,१९९,६०३.६८ | ३११,३६६,१९८.२२ | ५०७,५६५,८०१.९० | |
| ६ | १४१२१-वित्तीयनिकायबाट प्राप्त लाभांश | ३७,०४९,६०५,५८९.२८ | ७,१२१,०२६,४५८.५० | ४४,१७०,६३२,०४७.७८ | |
| ७ | १४१२२-व्यापारिकनिकायबाट प्राप्त लाभांश | १,०००,०००,०००.०० | ०.०० | १,०००,०००,०००.०० | |
| ८ | १४१२३-औद्यौगिकनिकायबाट प्राप्त लाभांश | ०.०० | ०.०० | ०.०० | |
| ९ | १४१२४-सेवामुलकनिकायबाट प्राप्त लाभांश | ५,४४१,४८४,०८३.०० | ३०२,२४३,५६२.७१ | ५,७४३,७२७,६४५.७१ | |
| १० | १४१२९-अन्यनिकायबाट प्राप्त लाभांश | १५,१८१,४९४.०० | ०.०० | १५,१८१,४९४.०० | |
| ११ | १४२२९-अन्यप्रशासनिक सेवा शुल्क | ०.०० | ०.०० | ०.०० | |
| १२ | १४५३१-सरकारीघर, जग्गा, गुडवील बिक्रीबाट प्राप्त रकम | ०.०० | ०.०० | ०.०० | |
| १३ | १५१११-बेरूजू | ०.०० | ०.०० | ०.०० | |
| १४ | ३२१४८-संस्थानबाट ऋण लगानी फिर्ता | १,१८०,३३५,३३६.७२ | १,३४७,८२७,४८०.०० | २,५२८,१६२,८१६.७२ | |
| १५ | ३२१४९-अन्यसंस्थाबाट ऋण लगानी फिर्ता | ८८५,२१६.०० | १५५,५४३,८९८.९८ | १५६,४२९,११४.९८ | |
| १६ | ३३३१४-मू. अ. कर -परामर्श तथा ठेक्का | ०.०० | २८,१८६.०० | २८,१८६.०० | |
| १७ | ३३३१७-मू. अ. कर -बेदर्तावालाबाट गर्ने संकलन | ०.०० | ०.०० | ०.०० | |
| जम्मा रकम | | ४५,०९९,९५१,४७२.९८ | १०,९२१,८५१,६८१.७८० | ५६,०२१,८०३,१५४.७६ | ०.०० |

मू. अ. कर लगानी सम्बन्ध नमसकोको → (८८९८६।-)

कोष को अवस्था

कुल आम्दानी : ५६,०२१,८०३,१५४.७६

सो मध्ये, बैंक भौचरबाट : १०,९२१,८५१,६८१.७८

(क) RIMSमा प्राप्ती ५६,०२१,६,०४९,९८९/६६

नगद संकलन मध्ये,

- बैंक दाखिला गरेको रकम :

-नगद मौज्दात :

नगद संकलन :

NRB खाता ९२००२२१/००१.००१.५१४ । क-१.१.२ ऋणको रुपैया फिर्ता खाता NRBमा सावा फिर्ता देखिएको तर RIMSमा नदेखिएको

| | | |
|---|---|---|
| -वैकल्पिक ऊर्जा | - ११,६४,२१९/- | (2026/07/15) |
| -खानेपानी | - १००,०००,०००/- | (2026/07/01) |
| -कृषि विकास बैंक | - ५,००,०००/- | (2026/04/17) |
| -नागरिक उड्डयन | - ६९,०००६३२/९६ | (2025/10/9) |

(ख) RIMSमा नदेखिएको NRBमा देखेको = ९८०६६४९५१/९६

लेखा प्रमुख

कार्यालय प्रमुख

सार्वजनिक ऋण व्यवस्थापन कार्यालय

आर्थिक बर्ष २०८२/८३ को असार मसान्तसम्म प्राप्त साँवा प्राप्तिको विवरण

| क्र.सं. | निकायको नाम | मिति | NRB खातामा जम्मा भएको रकम | RMIS मा भएको विवरण | जम्मा प्राप्त साँवा रकम रु. |
|---|---|---|---|---|---|
| १ | नेपाल नागरिक उड्ढयन | २०८२.०६.२६ | ७,९०,००,७३२.२६ | | ७,९०,००,७३२.२६ |
| २ | ADBL | २०८२.०७.०२ | | ८,८५,२१६.०० | ८,८५,२१६.०० |
| ३ | नेपाल नागरिक उड्ढयन | २०८२.०८.०१ | | ४,९२,५०,०८५.४६ | ४,९२,५०,०८५.४६ |
| ४ | नेपाल नागरिक उड्ढयन | २०८२.०८.०१ | | ६,७१,६०,८२९.१४ | ६,७१,६०,८२९.१४ |
| ५ | साना किसान विकास लघुवित्त | २०८२.०९.२५ | | ७०,११,९०,४७६.०० | ७०,११,९०,४७६.०० |
| ६ | नगर विकास कोष | २०८२.०९.३० | | १५,४७,२१,०००.०० | १५,४७,२१,०००.०० |
| ७ | नेपाल नागरिक उड्ढयन | २०८२.१२.०२ | | ८,१७,२४,५९०.९० | ८,१७,२४,५९०.९० |
| ८ | ADBL | २०८३.०१.०४ | ५,००,०००.०० | | ५,००,०००.०० |
| ९ | नेपाल नागरिक उड्ढयन | २०८३.०२.१३ | | १२,६२,८८,३५५.२२ | १२,६२,८८,३५५.२२ |
| १० | नगर विकास कोष | २०८३.०३.२३ | | २,८३,५२,०००.०० | २,८३,५२,०००.०० |
| ११ | नगर विकास कोष | २०८३.०३.२३ | | १३,६५,०००.०० | १३,६५,०००.०० |
| १२ | नगर विकास कोष | २०८३.०३.२३ | | ३,९४,९७,०९७.३७ | ३,९४,९७,०९७.३७ |
| १३ | नगर विकास कोष | २०८३.०३.२३ | | ४,५३,९६,०००.०० | ४,५३,९६,०००.०० |
| १४ | नगर विकास कोष | २०८३.०३.२३ | | ४३,९०,९३८.७२ | ४३,९०,९३८.७२ |
| १५ | नगर विकास कोष | २०८३.०३.२३ | | ३,६५,४२,८६२.८९ | ३,६५,४२,८६२.८९ |
| १६ | जनक शिक्षा सामग्री | २०८३.०३.२५ | | १,८२,८६,९७०.०० | १,८२,८६,९७०.०० |
| १७ | साना किसान विकास लघुवित्त | २०८३.०३.३० | | १,१६,९५,८३,८१०.०० | १,१६,९५,८३,८१०.०० |
| १८ | ग्रामीण विकास लघुवित्त | २०८३.०३.३० | | ५,९९,५६,७००.०० | ५,९९,५६,७००.०० |
| १९ | वैकल्पिक उर्जा प्रवर्द्धन केन्द्र | २०८३.०३.३१ | ११,७४,२१९.०० | | ११,७४,२१९.०० |
| २० | नेपाल खानेपानी संस्थान | २०८३/०३.१७ | १०,००,००,०००.०० | | १०,००,००,०००.०० |
| २१ | नेपाल खानेपानी संस्थान | २०८३/०३/३२ | | १०,००,००,०००.०० | १०,००,००,०००.०० |
| | | | १८,०६,७४,९५१.२६ | २,६८,४५,९१,९३१.७० | २,८६,५२,६६,८८२.९६ |

नेपाल सरकार
अर्थ मन्त्रालय
# सार्वजनिक ऋण व्यवस्थापन कार्यालय, त्रिपुरेश्वर, काठमाडौं
## एकिकृत आर्थिक विवरण असार मसान्तसम्म (२०८२/८३)

| आ.उ.नि.नं. | कार्यक्रमको नाम | स्रोत | वार्षिक बजेट ३२१४२(ऋण) | वार्षिक बजेट ३२१४१(रोयर) | वार्षिक बजेट ३२२४१(जै. रोयर) | वार्षिक बजेट जम्मा | निकासा तथा खर्च (लगानी) ३२१४२(ऋण) | निकासा तथा खर्च (लगानी) ३२१४१(रोयर) | निकासा तथा खर्च (लगानी) ३२२४१(जै. रोयर) | निकासा तथा खर्च (लगानी) जम्मा | बाकी बजेट |
|---|---|---|---|---|---|---|---|---|---|---|---|
| ५०१०५१०१५ | लगानी - विविध | नेपाल सरकार- नगद | ०।०० | ०।०० | ०।०० | ०।०० | ०।०० | ०।०० | ०।०० | ०।०० | ०।०० |
| | | नेपाल सरकार- नगद (आन्तरिक ऋण) | ३,५९,००,००,०००।०० | ५७,७०,००,०००।०० | ४,००,०१,००,०००।०० | ४,००,०१,००,०००।०० | २५,००,००,०००।०० | १,६९,४७,७००।०० | १,६३,३१,४५,०५७।७६ | ३,२६,६९,५४,९४२।२४ | २६,६९,४७,७००।०० |
| | जम्मा | | ३,५९,००,००,०००।०० | ५७,७०,००,०००।०० | ४,००,०१,००,०००।०० | ४,१६,७०,००,०००।०० | २५,००,००,०००।०० | १,६९,४७,७००।०० | १,६३,३१,४५,०५७।७६ | ३,९०,००,९२,३००।०० | १,९०,००,९२,७५७।७६ |
| ५०१०५१०२५ | पशुपालन (मासुजन्य र दुग्धजन्य) कर्जा तथा पशुधन कार्यक्रम | नेपाल सरकार- नगद (आन्तरिक ऋण) | १,५०,००,००,०००।०० | ०।०० | ०।०० | ८,१६,७१,००,०००।०० | १,५०,००,००,०००।०० | ०।०० | ०।०० | ६,२६,७०,०७,२४२।२४ | १,५०,००,००,०००।०० |
| | | एडिबी -सोधभर्ना ऋण | ७५,००,००,०००।०० | ०।०० | ०।०० | ७५,००,००,०००।०० | ७४,८३,२५,११०।२३ | ०।०० | ०।०० | ७४,८३,२५,११०।२३ | १६,७४,८८९।७७ |
| | जम्मा | | २,२५,००,००,०००।०० | ०।०० | ०।०० | २,२५,००,००,०००।०० | २,२४,८३,२५,११०।२३ | ०।०० | ०।०० | २,२४,८३,२५,११०।२३ | १६,७४,८८९।७७ |
| ५०१०७१०१५ | धौवादी फलाम कारखाना | नेपाल सरकार- नगद (आन्तरिक ऋण) | ०।०० | १९,१५,००,०००।०० | ०।०० | १९,१५,००,०००।०० | ०।०० | १९,१५,००,०००।०० | ०।०० | १९,१५,००,०००।०० | ०।०० |
| | जम्मा | | ०।०० | १९,१५,००,०००।०० | ०।०० | १९,१५,००,०००।०० | ०।०० | १९,१५,००,०००।०० | ०।०० | १९,१५,००,०००।०० | ०।०० |
| ५०१०८१०१५ | १३२ के.भी. तथा अन्य प्रशारण लाईन विस्तार | नेपाल सरकार- नगद (आन्तरिक ऋण) | २०,००,००,०००।०० | ३८,५२,००,०००।०० | ०।०० | ५८,५२,००,०००।०० | २०,००,००,०००।०० | ०।०० | ०।०० | २०,००,००,०००।०० | ३८,५२,००,०००।०० |
| | | एडिबी (सोझै भुक्तानी ऋण) | ९,१८,०३,९२,०००।०० | ०।०० | ०।०० | ९,१८,०३,९२,०००।०० | ६,३९,२५,३६,१८७।३४ | ०।०० | ०।०० | ६,३९,२५,३६,१८७।३४ | २,७८,७८,५५,८१२।६६ |
| | | एडिबी (सोझै भुक्तानी अनुदान) | ४२,००,००,०००।०० | ०।०० | ०।०० | ४२,००,००,०००।०० | ०।०० | ०।०० | ०।०० | ०।०० | ४२,००,००,०००।०० |
| | | एक्जिम बैंक (सोझै भुक्तानी ऋण) | ४४,२०,००,०००।०० | ०।०० | ०।०० | ४४,२०,००,०००।०० | १९,००,००,०००।०० | ०।०० | ०।०० | १९,००,००,०००।०० | २५,२०,००,०००।०० |
| | | जाइका (सोझै भुक्तानी ऋण) | ३०,८०,००,०००।०० | ०।०० | ०।०० | ३०,८०,००,०००।०० | ५,९९,२३,४१८।१० | ०।०० | ०।०० | ५,९९,२३,४१८।१० | २४,८०,७६,५८१।९० |
| | | युरोपियन इन्भेष्टमेन्ट बैंक (सोझै भुक्तानी ऋण) | १,३८,८५,००,०००।०० | ०।०० | ०।०० | १,३८,८५,००,०००।०० | १,३५,४७,०९,२२२।७४ | ०।०० | ०।०० | १,३५,४७,०९,२२२।७४ | ३,३७,९०,७७७।२६ |
| | | एडिबी (सोझै भुक्तानी अनुदान) | ०।०० | २,५२,००,०००।०० | ०।०० | २,५२,००,०००।०० | ०।०० | १,८०,१२,०००।०० | ०।०० | १,८०,१२,०००।०० | ७१,८८,०००।०० |
| | | जर्मनी-के.एफ.डब्ल्यु. (सोझै भुक्तानी अनुदान) | ०।०० | ११,६०,००,०००।०० | ०।०० | ११,६०,००,०००।०० | ०।०० | ६०,८८,४०,५०६।६८ | ०।०० | ६०,८८,४०,५०६।६८ | (४९,२८,४०,५०६।६८ |
| | | नर्वे (सोझै भुक्तानी अनुदान) | ६०,५८,००,०००।०० | ९,७७,००,०००।०० | ०।०० | ६९,६५,००,०००।०० | ०।०० | १,५२,७४,०००।०० | ०।०० | १,५२,७४,०००।०० | ६८,१२,२६,०००।०० |
| | जम्मा | | १२,५४,४६,९२,०००।०० | ६१,७१,००,०००।०० | ०।०० | १३,१६,१७,९२,०००।०० | ८,१९,७१,६८,८२८।१८ | ६४,२१,२६,५०६।६८ | ०।०० | ८,८३,९२,९५,३३४।८६ | ४,३२,२४,९६,६६५।१४ |
| ५०१०८१०२५ | थानकोट-चापागाउँ-भक्तपुर १३२ के.भी. | नेपाल सरकार- नगद (आन्तरिक ऋण) | ०।०० | १९,००,०००।०० | ०।०० | १९,००,०००।०० | ०।०० | १९,००,०००।०० | ०।०० | १९,००,०००।०० | ०।०० |
| | जम्मा | | ०।०० | १९,००,०००।०० | ०।०० | १९,००,०००।०० | ०।०० | १९,००,०००।०० | ०।०० | १९,००,०००।०० | ०।०० |
| ५०१०८१०३५ | अन्य ३३ के.भी. तथा सब-स्टेशन आयोजनाहरु | नेपाल सरकार- नगद (आन्तरिक ऋण) | ०।०० | ३५,८१,००,०००।०० | ०।०० | ३५,८१,००,०००।०० | ०।०० | ३५,७१,२०,०००।०० | ०।०० | ३५,७१,२०,०००।०० | ९,८०,०००।०० |
| | | जर्मनी केएफडब्ल्यु (सोझै भुक्तानी अनुदान) | ०।०० | ६६,००,००,०००।०० | ०।०० | ६६,००,००,०००।०० | ०।०० | २७,३७,३०,२६२।६४ | ०।०० | २७,३७,३०,२६२।६४ | ३८,६२,६९,७३७।३६ |
| | | एडिबि (सोझै भुक्तानी अनुदान) | ०।०० | ५०,४९,००,०००।०० | ०।०० | ५०,४९,००,०००।०० | ०।०० | ३३,५०,८४,८६४।३१ | ०।०० | ३३,५०,८४,८६४।३१ | १६,९८,१५,१३५।६९ |
| | | एडिबि (सोझै भुक्तानी ऋण) | ३,८०,७७,००,०००।०० | ०।०० | ०।०० | ३,८०,७७,००,०००।०० | २,०९,७१,३०,११९।६३ | ०।०० | ०।०० | २,०९,७१,३०,११९।६३ | १,७१,०५,६९,८८०।३७ |
| | | एडिबि (सोझै भुक्तानी अनुदान) | १५,००,००,०००।०० | ०।०० | ०।०० | १५,००,००,०००।०० | ०।०० | ०।०० | ०।०० | ०।०० | १५,००,००,०००।०० |
| | | वर्ल्ड बैंक ट्रष्ट कोष (सोझै भुक्तानी ऋण) | ३०,००,००,०००।०० | ०।०० | ०।०० | ३०,००,००,०००।०० | ०।०० | ९६,५९,३५,१२६।९५ | ०।०० | ३,०६,३०,६५,२४६।५८ | ३०,००,००,०००।०० |
| | जम्मा | | ४,२५,७७,००,०००।०० | १,५२,३०,००,०००।०० | ०।०० | ५,७८,०७,००,०००।०० | २,०९,७१,३०,११९।६३ | १,००,००,०००।०० | ०।०० | १,००,००,०००।०० | २,७१,७६,३४,७५३।४२ |
| ५०१०८१०४५ | जलविद्युत सुदृढीकरण आयोजना | नेपाल सरकार- नगद (आन्तरिक ऋण) | ०।०० | १,००,००,०००।०० | ०।०० | १,००,००,०००।०० | ०।०० | १,००,००,०००।०० | ०।०० | १,००,००,०००।०० | ०।०० |
| | जम्मा | | ०।०० | १,००,००,०००।०० | ०।०० | १,००,००,०००।०० | ०।०० | १,००,००,०००।०० | ०।०० | १,००,००,०००।०० | ०।०० |
| ५०१०८१०५५ | सामुदायिक तथा अन्य ग्रामीण विद्युतीकरण | नेपाल सरकार- नगद (आन्तरिक ऋण) | ०।०० | २३,६५,००,०००।०० | ०।०० | २३,६५,००,०००।०० | ०।०० | २३,६५,००,०००।०० | ०।०० | २३,६५,००,०००।०० | ०।०० |
| | जम्मा | | ०।०० | २३,६५,००,०००।०० | ०।०० | २३,६५,००,०००।०० | ०।०० | २३,६५,००,०००।०० | ०।०० | २३,६५,००,०००।०० | ०।०० |
| ५०१०८१०६५ | कुलेखानी तेस्रो जलविद्युत आयोजना (१४ मे.वा.) | नेपाल सरकार- नगद (आन्तरिक ऋण) | ०।०० | ४७,००,०००।०० | ०।०० | ४७,००,०००।०० | ०।०० | ४७,००,०००।०० | ०।०० | ४७,००,०००।०० | ०।०० |
| | जम्मा | | ०।०० | ४७,००,०००।०० | ०।०० | ४७,००,०००।०० | ०।०० | ४७,००,०००।०० | ०।०० | ४७,००,०००।०० | ०।०० |
| ५०१०८१०७५ | चमेलियागाड जलविद्युत आयोजना (३० मे.वा.) | नेपाल सरकार- नगद (आन्तरिक ऋण) | ०।०० | ४७,००,०००।०० | ०।०० | ४७,००,०००।०० | ०।०० | ४७,००,०००।०० | ०।०० | ४७,००,०००।०० | ०।०० |
| | जम्मा | | ०।०० | ४७,००,०००।०० | ०।०० | ४७,००,०००।०० | ०।०० | ४७,००,०००।०० | ०।०० | ४७,००,०००।०० | ०।०० |
| ५०१०८१०८५ | जलाशययुक्त आयोजनाहरुको छनौट तथा सम्भाव्यता अध्ययन | नेपाल सरकार- नगद (आन्तरिक ऋण) | ०।०० | ९८,००,०००।०० | ०।०० | ९८,००,०००।०० | ०।०० | ९८,००,०००।०० | ०।०० | ९८,००,०००।०० | ०।०० |
| | जम्मा | | ०।०० | ९८,००,०००।०० | ०।०० | ९८,००,०००।०० | ०।०० | ९८,००,०००।०० | ०।०० | ९८,००,०००।०० | ०।०० |
| ५०१०८१०९५ | ठूला तथा मझौला जलविद्युत अध्ययन आयोजना | नेपाल सरकार- नगद (आन्तरिक ऋण) | ०।०० | २,००,००,०००।०० | ०।०० | २,००,००,०००।०० | ०।०० | २,००,००,०००।०० | ०।०० | २,००,००,०००।०० | ०।०० |
| | जम्मा | | ०।०० | २,००,००,०००।०० | ०।०० | २,००,००,०००।०० | ०।०० | २,००,००,०००।०० | ०।०० | २,००,००,०००।०० | ०।०० |
| ५०१०८१११५ | माथिल्लो विशुली (३A) जलविद्युत आयोजना (६० मे.वा.) | नेपाल सरकार- नगद (आन्तरिक ऋण) | ०।०० | १,८७,००,०००।०० | ०।०० | १,८७,००,०००।०० | ०।०० | १,८७,००,०००।०० | ०।०० | १,८७,००,०००।०० | ०।०० |
| | जम्मा | | ०।०० | १,८७,००,०००।०० | ०।०० | १,८७,००,०००।०० | ०।०० | १,८७,००,०००।०० | ०।०० | १,८७,००,०००।०० | ०।०० |
| ५०१०८११२५ | राहुघाट जलविद्युत आयोजना (२७ मे.वा.) | भारत-एक्जिम बैंक (सोझै भुक्तानी ऋण) | १,३५,२१,००,०००।०० | ०।०० | ०।०० | १,३५,२१,००,०००।०० | ५९,८६,४४,५९४।३० | ०।०० | ०।०० | ५९,८६,४४,५९४।३० | ७५,३४,५५,४०५।७० |
| | जम्मा | | १,३५,२१,००,०००।०० | ०।०० | ०।०० | १,३५,२१,००,०००।०० | ५९,८६,४४,५९४।३० | ०।०० | ०।०० | ५९,८६,४४,५९४।३० | ७५,३४,५५,४०५।७० |
| ५०१०८११३५ | तनहुँ जलविद्युत आयोजना (१४० मे.वा.) | एडिबि (सोझै भुक्तानी अनुदान) | ०।०० | ४,६६,००,०००।०० | ०।०० | ४,६६,००,०००।०० | ४,३३,०४,५८१।०४ | ०।०० | ०।०० | ४,३३,०४,५८१।०४ | ३२,९५,४१८।९६ |
| | | एडिबि (सोझै भुक्तानी ऋण) | २,५०,२७,००,०००।०० | ०।०० | ०।०० | २,५०,२७,००,०००।०० | २,००,८०,८१,४२३।६२ | ०।०० | ०।०० | २,००,८०,८१,४२३।६२ | ४९,४६,१८,५७६।३८ |
| | | जापान-जाईका (सोझै भुक्तानी ऋण) | २,२०,००,००,०००।०० | ०।०० | ०।०० | २,२०,००,००,०००।०० | १,६८,७५,११,६६४।६७ | ०।०० | ०।०० | १,६८,७५,११,६६४।६७ | ५१,२४,८८,३३५।३३ |
| | | युरोपियन इन्भेष्टमेन्ट बैंक (सोझै भुक्तानी ऋण) | ३,९१,८१,००,०००।०० | ०।०० | ०।०० | ३,९१,८१,००,०००।०० | ३,२४,३३,५०,४०७।७२ | ०।०० | ०।०० | ३,२४,३३,५०,४०७।७२ | ६७,४७,४९,५९२।२८ |
| | जम्मा | | ८,६२,०८,००,०००।०० | ४,६६,००,०००।०० | ०।०० | ८,६६,७४,००,०००।०० | ६,९३,८९,४३,४९६।०१ | ४,३३,०४,५८१।०४ | ०।०० | ६,९८,२२,४८,०७७।०५ | १,६८,५१,५१,९२२।९५ |
| ५०१०८११४५ | माथिल्लो मोरी जलविद्युत आयोजना | नेपाल सरकार- नगद (आन्तरिक ऋण) | ०।०० | १३,९९,००,०००।०० | ०।०० | १३,९९,००,०००।०० | १३,९९,००,०००।०० | १३,९९,००,०००।०० | ०।०० | ०।०० | ०।०० |

| | आ.व.रि.नं. | कार्यक्रमको नाम | स्रोत | वार्षिक बजेट | | | | निकासा तथा खर्च (लगानी) | | | | बाँकी बजेट |
|---|---|---|---|---|---|---|---|---|---|---|---|---|
| | | | | ३२१४२(ऋण) | ३२१५१(शेयर) | ३२२५१(बै. शेयर) | जम्मा | ३२१४२(ऋण) | ३२१५१(शेयर) | ३२२५१(बै. शेयर) | जम्मा | |
| | | जम्मा | | ०।०० | १३,९९,००,०००।०० | ०।०० | १३,९९,००,०००।०० | ०।०० | १३,९९,००,०००।०० | ०।०० | १३,९९,००,०००।०० | ०।०० |
| | ५०१०८११५५ | नेपाल भारत विद्युत प्रसारण | नेपाल सरकार- नगद (आन्तरिक ऋण) | ०।०० | ४७,५६,००,०००।०० | ०।०० | ४७,५६,००,०००।०० | ०।०० | ४७,५६,००,०००।०० | ०।०० | ४७,५६,००,०००।०० | ०।०० |
| | | | एडिबी (सोझै भुक्तानी ऋण) | ४०,९३,००,०००।०० | ०।०० | ०।०० | ४०,९३,००,०००।०० | १२,६८,०४,२७७।६३ | ०।०० | ०।०० | १२,६८,०४,२७७।६३ | २८,२४,९५,७२२।३७ |
| | | जम्मा | | ४०,९३,००,०००।०० | ४७,५६,००,०००।०० | ०।०० | ८८,४९,००,०००।०० | १२,६८,०४,२७७।६३ | ४७,५६,००,०००।०० | ०।०० | ६०,२४,०४,२७७।६३ | २८,२४,९५,७२२।३७ |
| | ५०१०८११६५ | पुनर्नवीकरणीय तथा क्षमता विस्तार आयोजना | नेपाल सरकार- नगद (आन्तरिक ऋण) | ०।०० | १३,९९,००,०००।०० | ०।०० | १३,९९,००,०००।०० | ०।०० | १३,९९,००,०००।०० | ०।०० | १३,९९,००,०००।०० | ०।०० |
| | | जम्मा | | ०।०० | १३,९९,००,०००।०० | ०।०० | १३,९९,००,०००।०० | ०।०० | १३,९९,००,०००।०० | ०।०० | १३,९९,००,०००।०० | ०।०० |
| | ५०१०८११७५ | तामाकोशी पाँचौं जलविद्युत आयोजना | नेपाल सरकार- नगद (आन्तरिक ऋण) | ०।०० | ९,३३,००,०००।०० | ०।०० | ९,३३,००,०००।०० | ०।०० | ९,३३,००,०००।०० | ०।०० | ९,३३,००,०००।०० | ०।०० |
| | | जम्मा | | ०।०० | ९,३३,००,०००।०० | ०।०० | ९,३३,००,०००।०० | ०।०० | ९,३३,००,०००।०० | ०।०० | ९,३३,००,०००।०० | ०।०० |
| | ५०१०८१२१५ | राष्ट्रिय प्रशारण ग्रीड कम्पनी लिमिटेड | नेपाल सरकार- नगद (आन्तरिक ऋण) | ०।०० | १८,६५,००,०००।०० | ०।०० | १८,६५,००,०००।०० | ०।०० | १८,६५,००,०००।०० | ०।०० | १८,६५,००,०००।०० | ०।०० |
| | | जम्मा | | ०।०० | १८,६५,००,०००।०० | ०।०० | १८,६५,००,०००।०० | ०।०० | १८,६५,००,०००।०० | ०।०० | १८,६५,००,०००।०० | ०।०० |
| | ५०१०८१२२५ | अपर अरुण जलविद्युत आयोजना कम्पनी लिमिटेड | वर्ल्ड बैंक ट्रष्ट कोष (सोझै भुक्तानी ऋण) | ४४,९०,००,०००।०० | ०।०० | ०।०० | ४४,९०,००,०००।०० | १०,६३,३४,०८०।५८ | ०।०० | ०।०० | १०,६३,३४,०८०।५८ | ३४,२६,६५,९१९।४२ |
| | | जम्मा | | ४४,९०,००,०००।०० | ०।०० | ०।०० | ४४,९०,००,०००।०० | १०,६३,३४,०८०।५८ | ०।०० | ०।०० | १०,६३,३४,०८०।५८ | ३४,२६,६५,९१९।४२ |
| | ५०१०८१२७५ | विद्युत विकास दशक सम्बन्धी कार्ययोजना | एडिबी (सोझै भुक्तानी ऋण) | ५८,५५,०८,०००।०० | ०।०० | ०।०० | ५८,५५,०८,०००।०० | ११,८४,८६,३१८।९३ | ०।०० | ०।०० | ११,८४,८६,३१८।९३ | ४६,७०,२१,६८१।०७ |
| | | | एडिबी (सोझै भुक्तानी अनुदान) | ०।०० | ४,६६,००,०००।०० | ०।०० | ४,६६,००,०००।०० | ०।०० | ०।०० | ०।०० | ०।०० | ४,६६,००,०००।०० |
| | | जम्मा | | ५८,५५,०८,०००।०० | ४,६६,००,०००।०० | ०।०० | ६३,२१,०८,०००।०० | ११,८४,८६,३१८।९३ | ०।०० | ०।०० | ११,८४,८६,३१८।९३ | ५१,३६,२१,६८१।०७ |
| | ५०१०८१२८५ | सासेक-विद्युत प्रशारण तथा वितरण प्रणाली सुदृढीकरण आयोजना | नेपाल सरकार- नगद (आन्तरिक ऋण) | ५७,००,०००।०० | ३३,००,०००।०० | ०।०० | ३३,५७,००,०००।०० | ५७,००,०००।०० | ३३,००,००,०००।०० | ०।०० | ३३,५७,००,०००।०० | ०।०० |
| | | | एडिबी (सोझै भुक्तानी ऋण) | १,५९,३०,००,०००।०० | ०।०० | ०।०० | १,५९,३०,००,०००।०० | १,२७,११,६१,६२१।१० | ०।०० | ०।०० | १,२७,११,६१,६२१।१० | ३२,१८,३८,३७८।९० |
| | | | एडिबी (सोझै भुक्तानी अनुदान) | १३,३२,००,०००।०० | ०।०० | ०।०० | १३,३२,००,०००।०० | ०।०० | ०।०० | ०।०० | ०।०० | १३,३२,००,०००।०० |
| | | | नर्वे (सोझै भुक्तानी अनुदान ) | ३३७७००००० | ०।०० | ०।०० | ३३,७७,००,०००।०० | ०।०० | ०।०० | ०।०० | ०।०० | ३३,७७,००,०००।०० |
| | | | नर्वे (सोझै भुक्तानी अनुदान ) | ०।०० | ३५,००,००,०००।०० | ०।०० | ३५,००,००,०००।०० | ०।०० | ३२,९०,०३,८४३।६८ | ०।०० | ३२,९०,०३,८४३।६८ | २,०९,९६,१५६।३२ |
| | | जम्मा | | २,०६,९६,००,०००।०० | ६८,००,००,०००।०० | ०।०० | २,७४,९६,००,०००।०० | १,२७,६८,६१,६२१।१० | ६५,९०,०३,८४३।६८ | ०।०० | १,९३,५८,६५,४६४।७८ | ८१,३७,३४,५३५।२२ |
| | ५०१०८१२९५ | नेपाल वितरण प्रणाली स्तरोनति तथा विस्तार आयोजना | एआईआईबी (सोझै भुक्तानी ऋण) | २,६१,५९,००,०००।०० | ०।०० | ०।०० | २,६१,५९,००,०००।०० | १,३६,६९,२०,०००।०० | ०।०० | ०।०० | १,३६,६९,२०,०००।०० | १,२४,८९,८०,०००।०० |
| | | | यूरोपियन इन्भेस्टमेन्ट बैंक(सोझै भुक्तानी ऋण) | ३,७७,६६,००,०००।०० | ०।०० | ०।०० | ३,७७,६६,००,०००।०० | ३,२७,२२,००,०००।०० | ०।०० | ०।०० | ३,२७,२२,००,०००।०० | ५०,४४,००,०००।०० |
| | | जम्मा | | ६,३९,२५,००,०००।०० | ०।०० | ०।०० | ६,३९,२५,००,०००।०० | ४,६३,९१,२०,०००।०० | ०।०० | ०।०० | ४,६३,९१,२०,०००।०० | १,७५,३३,८०,०००।०० |
| | ५०१०८१३०५ | दुधकोशी जलाशययुक्त आयोजना | नेपाल सरकार- नगद (आन्तरिक ऋण) | ०।०० | ७,४६,००,०००।०० | ०।०० | ७,४६,००,०००।०० | ०।०० | ७,४६,००,०००।०० | ०।०० | ७,४६,००,०००।०० | ०।०० |
| | | | एडिबी (सोझै भुक्तानी अनुदान) | ०।०० | २६,७६,००,०००।०० | ०।०० | २६,७६,००,०००।०० | ०।०० | ३,०८,३३,४१०।२६ | ०।०० | ३,०८,३३,४१०।२६ | २३,६७,६६,५८९।७४ |
| | | एडिबी (सोझै भुक्तानी ऋण) | २७,९८,००,०००।०० | ०।०० | ०।०० | २७,९८,००,०००।०० | २७,९८,००,०००।०० | ०।०० | १०,५४,३३,४१०।२६ | ०।०० | १०,५४,३३,४१०।२६ | २७,९८,००,०००।०० |
| | | जम्मा | | २७,९८,००,०००।०० | ३४,२२,००,०००।०० | ०।०० | ६२,२०,००,०००।०० | ४६,६३,००,०००।०० | ४६,६३,००,०००।०० | ०।०० | ४६,६३,००,०००।०० | ५१,६५,६६,५८९।७४ |
| | ५०१०८१३०५ | नुवाँगण्डकी जलविद्युत कम्पनी लिमिटेड | नेपाल सरकार- नगद (आन्तरिक ऋण) | ०।०० | ४६,६३,००,०००।०० | ०।०० | ४६,६३,००,०००।०० | ४६,६३,००,०००।०० | ४६,६३,००,०००।०० | ०।०० | ४६,६३,००,०००।०० | ०।०० |
| | | जम्मा | | ०।०० | ४६,६३,००,०००।०० | ०।०० | ४६,६३,००,०००।०० | ५६,००,००,०००।०० | ०।०० | ०।०० | ५६,००,००,०००।०० | १,४८,००,००,०००।०० |
| | ५०११२१०१५ | सुन्य श्रृंखलामा आधारित समावेशी कृषि रुपान्तरण कार्यक्रम | आइफाड (नगद ऋण) | २,०४,००,००,०००।०० | ०।०० | ०।०० | २,०४,००,००,०००।०० | ५६,००,००,०००।०० | ०।०० | ०।०० | ५६,००,००,०००।०० | १,४८,००,००,०००।०० |
| | | जम्मा | | २,०४,००,००,०००।०० | ०।०० | ०।०० | ६०,३६,००,०००।०० | ६०,३६,००,०००।०० | ०।०० | ०।०० | ६०,३६,००,०००।०० | ०।०० |
| | ५०११३१०१५ | खानेपानी उत्पादन वृद्धि कार्यक्रम | नेपाल सरकार- नगद (आन्तरिक ऋण) | ६०,३६,००,०००।०० | ०।०० | ०।०० | ६०,३६,००,०००।०० | २०,१०,००,०००।०० | ०।०० | ०।०० | २०,१०,००,०००।०० | ०।०० |
| | | जम्मा | | ६०,३६,००,०००।०० | ०।०० | ०।०० | १,२९,००,००,०००।०० | ८९,४४,७९,४५०।०० | ०।०० | ०।०० | ८९,४४,७९,४५०।०० | ३९,५५,२०,५५०।०० |
| | ५०११३१०२५ | खानेपानी तथा ढल निकास कार्यक्रम | नेपाल सरकार- नगद (आन्तरिक ऋण) | २०,१०,००,०००।०० | ०।०० | ०।०० | ७०,१९,००,०००।०० | ७०,१९,००,०००।०० | ०।०० | ०।०० | ७०,१९,००,०००।०० | ०।०० |
| | | जापान-जाईका (सोझै भुक्तानी अनुदान) | १,२९,००,००,०००।०० | ०।०० | ०।०० | ७०,१९,००,०००।०० | ७०,१९,००,०००।०० | ८७,१३,९९,०००।०० | ०।०० | ०।०० | ८७,१३,९९,०००।०० | ०।०० |
| | | जम्मा | | १,४९,१०,००,०००।०० | ०।०० | ०।०० | ८७,१३,९९,०००।०० | ७,३०,००,०००।०० | ०।०० | ०।०० | ७,३०,००,०००।०० | १,०००।०० |
| | ५०११३१०३५ | काठमाडौं उपत्यका खानेपानी व्यवस्थापन बोर्ड | नेपाल सरकार- नगद (आन्तरिक ऋण) | ७०,१९,००,०००।०० | ०।०० | ०।०० | ७,३०,०१,०००।०० | ९४,४३,९९,०००।०० | ०।०० | ०।०० | ९४,४३,९९,०००।०० | १,०००।०० |
| | | जम्मा | | ७०,१९,००,०००।०० | ०।०० | ०।०० | ९४,४४,००,०००।०० | ४९,१६,९९,०००।०० | ०।०० | ०।०० | ४९,१६,९९,०००।०० | १,०००।०० |
| | ५०११३१०४५ | काठमाडौं उपत्यका खानेपानी सुधार आयोजना | नेपाल सरकार- नगद (आन्तरिक ऋण) | ८७,१३,९९,०००।०० | ०।०० | ०।०० | ४९,१७,००,०००।०० | ६८,२८,००,०००।०० | ०।०० | ०।०० | ६८,२८,००,०००।०० | ०।०० |
| | | एडिबी (सोधभर्ना हुने ऋण) | ७,३०,०१,०००।०० | ०।०० | ०।०० | ६८,२८,००,०००।०० | १,३३,९१,००,०००।०० | १,२७,११,००,०००।०० | ०।०० | ०।०० | १,२७,११,००,०००।०० | ६,००,००,०००।०० |
| | | जम्मा | | ९४,४४,००,०००।०० | ०।०० | ०।०० | १,३३,९१,००,०००।०० | | | | | |
| | ५०११३१०६५ | काठमाडौं उपत्यका ढल व्यवस्थापन आयोजना | नेपाल सरकार- नगद (आन्तरिक ऋण) | ४९,१७,००,०००।०० | ०।०० | ०।०० | | | | | | |
| | | | एडिबी (सोझै भुक्तानी ऋण) | ६८,२८,००,०००।०० | ०।०० | ०।०० | | | | | | |
| | | | एडिबी (सोधभर्ना हुने ऋण) | १,३३,९१,००,०००।०० | ०।०० | ०।०० | | | | | | |

| क्र.उ.रि.नं. | कार्यक्रमको नाम | स्रोत | वार्षिक बजेट ३२१४२(ऋण) | ३२१५१(शेयर) | ३२२५१(बै. शेयर) | जम्मा | निकासा तथा खर्च (लगानी) ३२१४२(ऋण) | ३२१५१(शेयर) | ३२२५१(बै. शेयर) | जम्मा | बाँकी बजेट |
|---|---|---|---|---|---|---|---|---|---|---|---|
| | | ओफिड (सोझै भुक्तानी ऋण) | १४,७२,००,०००।०० | ०।०० | ०।०० | १४,७२,००,०००।०० | ०।०० | ०।०० | ०।०० | ०।०० | १४,७२,००,०००।०० |
| | | ओफिड (सोधभर्ना हुने ऋण) | २८,५३,००,०००।०० | ०।०० | ०।०० | २८,५३,००,०००।०० | २८,५२,९७,०००।०० | ०।०० | ०।०० | २८,५२,९७,०००।०० | ३,०००।०० |
| ५०११३१०७५ | जम्मा | | २,९४,६१,००,०००।०० | ०।०० | ०।०० | २,९४,६१,००,०००।०० | २,७३,८८,९६,०००।०० | ०।०० | ०।०० | २,७३,८८,९६,०००।०० | २०,७२,०४,०००।०० |
| | द्रुत प्रशोधन केन्द्र | नेपाल सरकार- नगद (आन्तरिक ऋण) | ३,४०,००,०००।०० | ०।०० | ०।०० | ३,४०,००,०००।०० | ३,४०,००,०००।०० | ०।०० | ०।०० | ३,४०,००,०००।०० | ०।०० |
| | जम्मा | | ३,४०,००,०००।०० | ०।०० | ०।०० | ३,४०,००,०००।०० | २,६५,४९,०००।०० | ०।०० | ०।०० | २,६५,४९,०००।०० | २२,४८,५१,०००।०० |
| ५०११३१०८५ | काठमाडौं उपत्यका खानेपानी सुधार आयोजना-दोस्रो | नेपाल सरकार- नगद (आन्तरिक ऋण) | २५,१४,००,०००।०० | ०।०० | ०।०० | २५,१४,००,०००।०० | ९,०५,७१,०००।०० | ०।०० | ०।०० | ९,०५,७१,०००।०० | ६९,८९,००,०००।०० |
| | | एडिबी (सोझै भुक्तानी ऋण) | ६९,८९,००,०००।०० | ०।०० | ०।०० | ६९,८९,००,०००।०० | ११,७१,२०,०००।०० | ०।०० | ०।०० | ११,७१,२०,०००।०० | १,१८,४५,२९,०००।०० |
| | | एडिबी (सोधभर्ना हुने ऋण) | १,२७,५१,००,०००।०० | ०।०० | ०।०० | १,२७,५१,००,०००।०० | ०।०० | ०।०० | ०।०० | ०।०० | २,१०,८२,८०,०००।०० |
| ५०१२५१०१५ | जम्मा | | २,२२,५४,००,०००।०० | ०।०० | ०।०० | २,२२,५४,००,०००।०० | २,२२,५४,००,०००।०० | ०।०० | ०।०० | ०।०० | ४९,९४,००,०००।०० |
| | नेपाल नागरिक उड्डयन प्राधिकरण | नेपाल सरकार- नगद (आन्तरिक ऋण) | ०।०० | ४९,९४,००,०००।०० | ०।०० | ४९,९४,००,०००।०० | ४९,९४,००,०००।०० | ०।०० | ०।०० | ०।०० | ४९,९४,००,०००।०० |
| ५०१२५१०२५ | जम्मा | | ०।०० | ४९,९४,००,०००।०० | ०।०० | ४९,९४,००,०००।०० | ४९,९४,००,०००।०० | ०।०० | ०।०० | ०।०० | ९,५२,००,०००।०० |
| | हवाई यातायात क्षमता अभिवृद्धि आयोजना | नेपाल सरकार- नगद (आन्तरिक ऋण) | ०।०० | ९,५२,००,०००।०० | ०।०० | ९,५२,००,०००।०० | ९,५२,००,०००।०० | ०।०० | ०।०० | ०।०० | ९३,००,०००।०० |
| ५०१२५१०४५ | जम्मा | | ०।०० | ९,५२,००,०००।०० | ०।०० | ९,५२,००,०००।०० | ९,५२,००,०००।०० | ०।०० | ०।०० | ०।०० | ५०,००,००,०००।०० |
| | पोखरा क्षेत्रीय अन्तर्राष्ट्रिय विमानस्थल | नेपाल सरकार- नगद (आन्तरिक ऋण) | ९३,००,०००।०० | ०।०० | ०।०० | ९३,००,०००।०० | ९३,००,०००।०० | ०।०० | ०।०० | ०।०० | ५०,९३,००,०००।०० |
| | | चीन-एक्जिम बैंक (सोझै भुक्तानी ऋण) | ५०,००,००,०००।०० | ०।०० | ०।०० | ५०,००,००,०००।०० | ५०,००,००,०००।०० | ०।०० | ०।०० | ०।०० | २३,८०,००,०००।०० |
| ५०१२५१०५५ | जम्मा | | ५०,९३,००,०००।०० | ०।०० | ०।०० | ५०,९३,००,०००।०० | ५०,९३,००,०००।०० | ०।०० | ०।०० | ०।०० | २३,८०,००,०००।०० |
| | दोस्रो अन्तर्राष्ट्रिय विमानस्थल निजगढ, बारा | नेपाल सरकार- नगद (आन्तरिक ऋण) | ०।०० | २३,८०,००,०००।०० | ०।०० | २३,८०,००,०००।०० | २३,८०,००,०००।०० | ०।०० | ०।०० | ०।०० | २३,८०,००,०००।०० |
| ५०१२५१०९५ | जम्मा | | ०।०० | २३,८०,००,०००।०० | ०।०० | २३,८०,००,०००।०० | २३,८०,००,०००।०० | ०।०० | ०।०० | ०।०० | १,३२,५२,८८,२०३।५७ |
| | सासेक-हवाई यातायात क्षमता अभिवृद्धि आयोजना | एडिबी (सोझै भुक्तानी ऋण) | ४,१५,००,००,०००।०० | ०।०० | ०।०० | ४,१५,००,००,०००।०० | ४,१५,००,००,०००।०० | ०।०० | ०।०० | ०।०० | १,३२,५२,८८,२०३।५७ |
| ५०१२९१०२५ | जम्मा | | ४,१५,००,००,०००।०० | ०।०० | ०।०० | ४,१५,००,००,०००।०० | २,२१,००,००,०००।०० | ०।०० | ०।०० | ०।०० | १,३२,५२,८८,२०३।५७ |
| | समृद्धिका लागि वन | वर्ल्ड बैंक ट्रष्ट कोष (सोधभर्ना हुने ऋण) | २,२१,००,००,०००।०० | ०।०० | ०।०० | २,२१,००,००,०००।०० | ६,२२,००,०००।०० | ०।०० | ०।०० | ०।०० | २,४८,८०,०००।०० |
| ५०१४७१०१५ | जम्मा | | २,२१,००,००,०००।०० | ०।०० | ०।०० | २,२१,००,००,०००।०० | १६,८१,००,०००।०० | ०।०० | ०।०० | ०।०० | ६,७२,४०,०००।०० |
| | नगर विकास कोष- खानेपानी क्षेत्र | नेपाल सरकार- नगद (आन्तरिक ऋण) | ६,२२,००,०००।०० | ०।०० | ०।०० | ६,२२,००,०००।०० | २३,०३,००,०००।०० | ०।०० | ०।०० | ०।०० | ९,२१,२०,०००।०० |
| | | एडिबी (सोधभर्ना हुने ऋण) | १६,८१,००,०००।०० | ०।०० | ०।०० | १६,८१,००,०००।०० | ५५,९५,००,०००।०० | ०।०० | ०।०० | ०।०० | १९,८५,४०,०००।०० |
| ५०१४७१०६५ | जम्मा | | २३,०३,००,०००।०० | ०।०० | ०।०० | २३,०३,००,०००।०० | ५५,९५,००,०००।०० | ०।०० | ०।०० | ०।०० | १९,८५,४०,०००।०० |
| | नगर विकास कोष | नेपाल सरकार- नगद (आन्तरिक ऋण) | ५५,९५,००,०००।०० | ०।०० | ०।०० | ५५,९५,००,०००।०० | ४०,६७,००,०००।०० | ०।०० | ०।०० | ०।०० | १२,२०,१०,०००।०० |
| ५०१४७१०७५ | जम्मा | | ५५,९५,००,०००।०० | ०।०० | ०।०० | ५५,९५,००,०००।०० | ४०,६७,००,०००।०० | ०।०० | ०।०० | ०।०० | १२,२०,१०,०००।०० |
| | शहरी उत्थानशिलता तथा जीवनयापन सुधार आयोजना | एडिबी (सोधभर्ना हुने ऋण) | ४०,६७,००,०००।०० | ०।०० | ०।०० | ४०,६७,००,०००।०० | २४,७०,००,०००।०० | ०।०० | ०।०० | ०।०० | २४,७०,००,०००।०० |
| ५०१३७१०२५ | जम्मा | | ४०,६७,००,०००।०० | ०।०० | ०।०० | ४०,६७,००,०००।०० | २४,७०,००,०००।०० | ०।०० | ०।०० | ०।०० | २४,७०,००,०००।०० |
| | नेपाल रेल्वे कम्पनी लिमिटेड | नेपाल सरकार- नगद (आन्तरिक ऋण) | २४,७०,००,०००।०० | ०।०० | ०।०० | २४,७०,००,०००।०० | ३५,३७,८१,७१,१००।१६ | ४,४३,२०,५१,१६८।६१ | १,६३,३१,४५,०५७।७६ | ४१,४४,३३,६७,३२६।५३ | ३१,३२,१३,३२,६७३।४७ |
| | कुल जम्मा | | ६२,१०,०२,००,०००।०० | ६,६६,४४,००,०००।०० | ४,००,०१,००,०००।०० | ७२,७६,४७,००,०००।०० | | | | | |

| खर्च संकेत नं. | विनियोजित बजेट | खर्च (लगानी) | बाकी |
|---|---|---|---|
| ३२१४२ | ६२,१०,०२,००,०००।०० | ३५,३७,८१,७१,१००।१६ | २६,७२,२०,२८,८९१।८४ |
| ३२१५१ | ६,६६,४४,००,०००।०० | ४,४३,२०,५१,१६८।६१ | २,२३,२३,४८,८३१।३९ |
| ३२२५१ | ४,००,०१,००,०००।०० | १,६३,३१,४५,०५७।७६ | २,३६,६९,५४,९४२।२४ |
| कुल जम्मा | ७२,७६,४७,००,०००।०० | ४१,४४,३३,६७,३२६।५३ | ३१,३२,१३,३२,६७३।४७ |

→ अनुसूची ४ मा रु ४३,५६,६०,०००।- अनु.४मा रु ४०,०२,९९,०४,९००।-
अनुसूची २ (वार्षिक प्रतिवेदन)

वार्षिक प्रतिवेदनमा

श्रोतगत रुपमा लगानी

| विवरण | ३२१४२ | ३२१५१ | ३२२५१ | जम्मा |
|---|---|---|---|---|
| नेपाल सरकार आन्तरिक ऋण | ५,४५,६२,६७,०००।०० | २,७७,७२,९७,७००।०० | ०।०० | ८,१३,४२,३४,७००।०० |
| नेपाल सरकार नगद | ०।०० | ०।०० | १,६३,३१,४५,०५७।७६ | १,६३,३१,४५,०५७।७६ |
| सोझै भुक्तानी | २६,७९,६३,६०,९८९।९३ | १,६५,४०,८३,४६८।६१ | ०।०० | २८,४५,०४,४४,४५८।५४ |
| सोध भर्ना | १,६१,७२,१८,०००।०० | ०।०० | ०।०० | १,६१,७२,१८,०००।०० |
| नगद ऋण | १,३०,८३,२५,११०।२३ | ०।०० | ०।०० | १,३०,८३,२५,११०।२३ |
| कुल जम्मा | ३५,३७,८१,७१,१००।१६ | ४,४३,२०,५१,१६८।६१ | १,६३,३१,४५,०५७।७६ | ४१,४४,३३,६७,३२६।५३ |

नेपाल सरकार
आर्थिक मामिला तथा योजना मन्त्रालय
सार्वजनिक ऋण व्यवस्थापन कार्यालय
त्रिपुरेश्वर, काठमाडौं