

नेपाल सरकार  
अर्थ मंत्रालय  
सार्वजनिक ऋण व्यवस्थापन कार्यालय  
त्रिपुरेश्वर, काठमाण्डौ

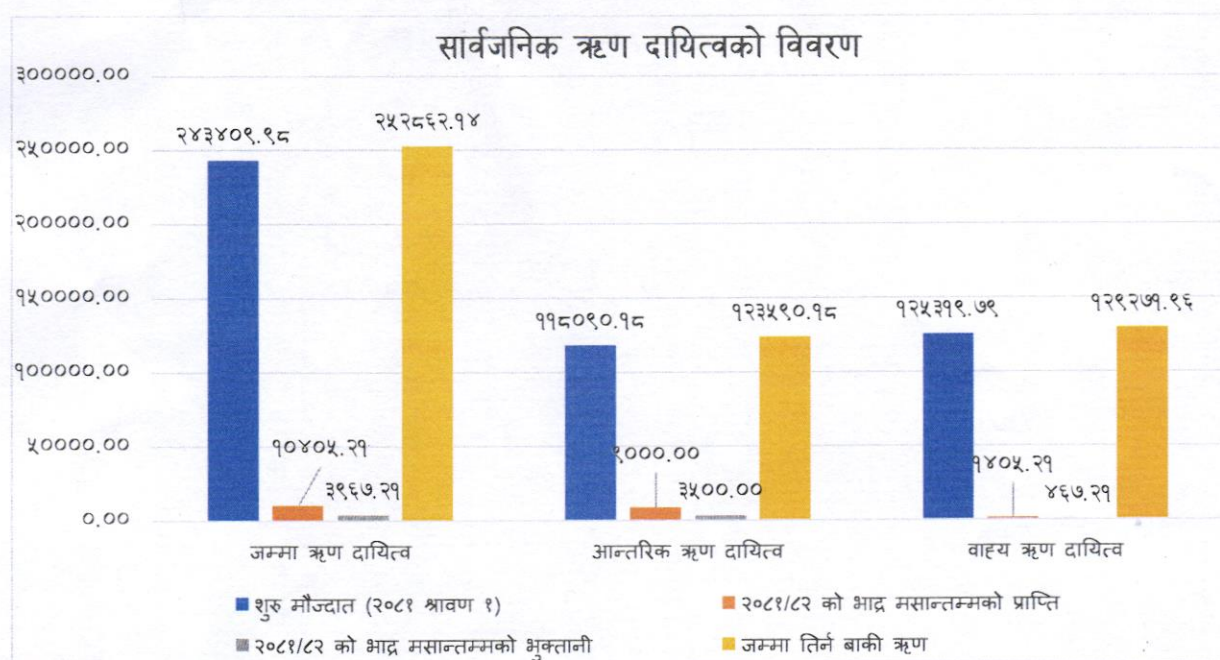
२०८१ भाद्र मसान्तसम्मको सार्वजनिक ऋणको प्रतिवेदन

१. सार्वजनिक ऋण दायित्वको अवस्था

चालु आर्थिक वर्षको शुरुमा कूल सार्वजनिक ऋण रु २४ खर्व ३४ अर्व ९ करोड रहेकोमा भाद्र मसान्त सम्ममा रु ९४ अर्व ५२ करोड थप बृद्धि भई कूल सार्वजनिक ऋण रु २५ खर्व २८ अर्व ६२ करोड पुगेको छ। जुन कूल गार्हस्थ उत्पादनको ४४.३२ प्रतिशत हुन आउँछ।

(रु करोडमा)

सि.नं.	ऋणको विवरण	शुरु मौज्दात (२०८१ श्रावण १)	२०८१/८२ को भाद्र मसान्तसम्मको प्राप्ति	२०८१/८२ को भाद्र मसान्तसम्मको भुक्तानी	विनिमय दर नाफा/नोक्सान	जम्मा तिर्न बाकी ऋण	कुल गार्हस्थ उत्पादनको आधारमा ऋण प्रतिशत
	जम्मा ऋण दायित्व	२४३४०९.९८	१०४०५.२१	३९६७.२१	-३०१४.१७	२५२८६२.१४	४४.३२
१.१	आन्तरिक ऋण दायित्व	११८०९०.१८	९०००.००	३५००.००	०.००	१२३५९०.१८	२१.६६
२	वाह्य ऋण दायित्व	१२५३१९.७९	१४०५.२१	४६७.२१	-३०१४.१७	१२९२७९.९६	२२.६६



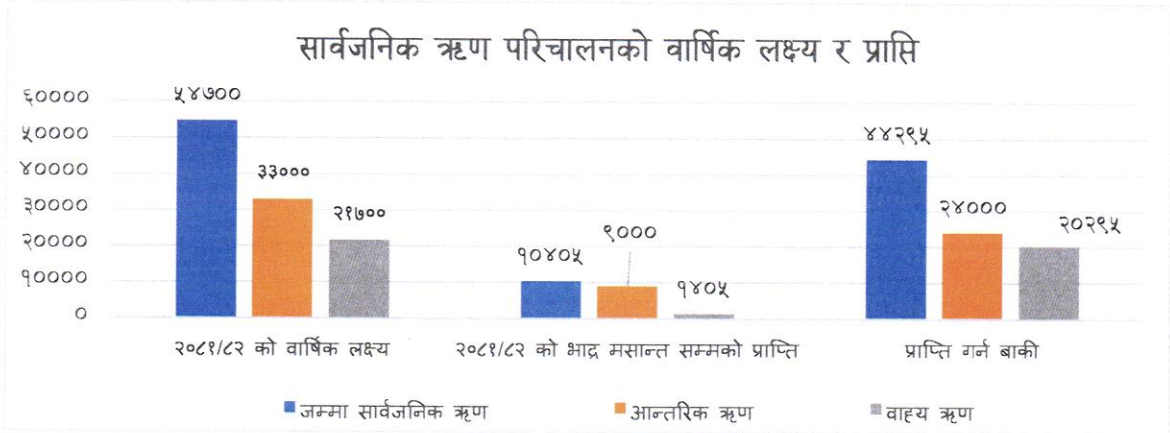
२. सार्वजनिक ऋण परिचालनको वार्षिक लक्ष्य र प्राप्ति

चालु आर्थिक वर्षमा जम्मा रु ५ खर्व ४७ अर्व सार्वजनिक ऋण परिचालन गर्ने लक्ष्य राखिएकोमा भाद्र मसान्त सम्ममा रु १ खर्व ४ अर्व ५ करोड ऋण प्राप्ति भएको छ। वार्षिक लक्ष्यको तुलनामा कुल सार्वजनिक ऋण प्राप्ति १८.६६ प्रतिशत रहेको छ। जसमध्ये आन्तरिक र वाह्य ऋण प्राप्ति क्रमशः २७.२७ र ६.४८ प्रतिशत रहेको छ।

(रु करोडमा)

सि.नं.	ऋणको विवरण	२०८१/८२ को वार्षिक लक्ष्य	२०८१/८२ को भाद्र मसान्त सम्मको प्राप्ति	प्राप्ति गर्न बाकी	प्राप्ति प्रतिशत
	जम्मा सार्वजनिक ऋण	५४७००	१०४०५	४४२९५	१९.०२
१	आन्तरिक ऋण	३३०००	९०००	२४०००	२७.२७

२.२	वाह्य ऋण	२१७००	१४०५	२०२९५	६.४८
-----	----------	-------	------	-------	------



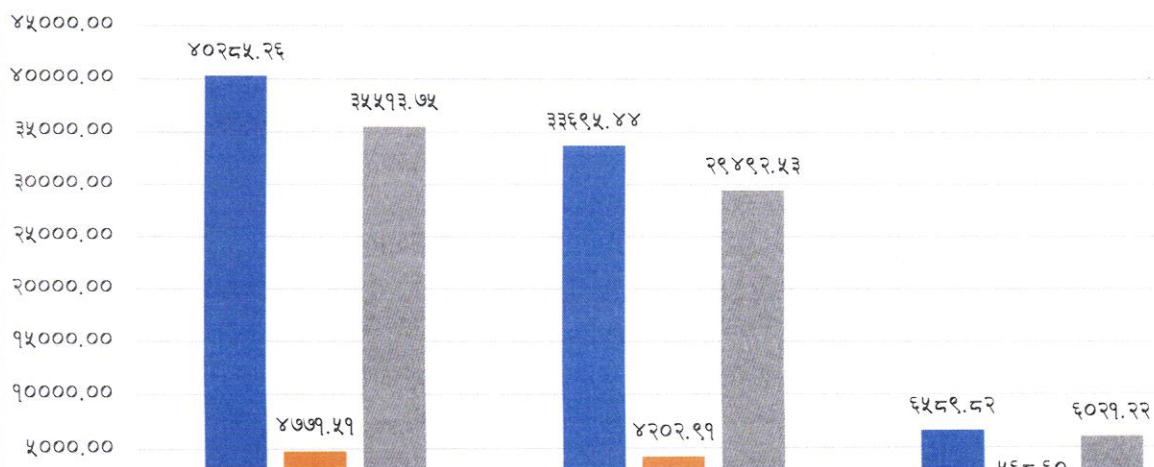
### ३. सार्वजनिक ऋणको साँवा र व्याज भुक्तानीको बजेट र यर्थाथ खर्च

चालु आर्थिक वर्ष २०८१/८२ मा ऋण सेवा खर्चमा रु ४ खर्ब २ अर्ब वार्षिक बजेट विनियोजन भएकोमा भाद्र मसान्तसम्म रु ४७ अर्ब ७९ करोड ५९ लाख भुक्तानी भएको छ। यो वार्षिक बजेट विनियोजनको आधारमा ११.८४ प्रतिशत हो। कूल गार्हस्थ उत्पादनको आधारमा भाद्र मसान्त सम्ममा कूल ऋण सेवा खर्च ०.८४ प्रतिशत रहेको छ।

(रु करोडमा)

सि.नं.	ऋणको विवरण	वार्षिक बजेट	भाद्र मसान्त सम्मको खर्च	बाकी बजेट	खर्च प्रतिशत	कुल गार्हस्थ उत्पादनको आधारमा ऋण सेवा खर्च प्रतिशत
१	जम्मा सार्वजनिक ऋण सेवा	४०२८५.२६	४७७९.५९	३५५०५.६७	११.८४	०.८४
२	आन्तरिक ऋण भुक्तानी	३३६९५.४४	४२०२.९९	२९४९२.४५	१२.४७	०.७४
	साँवा भुक्तानी	२४५७८.००	३५००.००	२१०७८.००	१४.२४	०.६९
	व्याज भुक्तानी	९१९७.४४	७०२.९९	८४९४.४५	७.७९	०.९२
३.	वाह्य ऋण भुक्तानी	६५८९.८२	५६८.६०	६०२१.२२	८.६३	०.९०
	साँवा भुक्तानी	५३९४.६६	४६७.२९	४९२७.४५	८.६६	०.०८
	व्याज भुक्तानी	११९५.१६	१०१.३१	१०९३.८५	८.४८	०.०२
४	जम्मा साँवा खर्च	२९९७२.६६	३९६७.२९	२६००५.४५	१३.२४	०.७०
५	जम्मा व्याज खर्च	१०३९२.६०	८०४.३०	९५०८.३०	७.८०	०.९४

### ऋण सेवा खर्च





४. आ.व. २०८१/८२ मा सार्वजनिक ऋणको प्राप्ति र भुक्तानीको मासिक विवरण

सि.नं.	ऋण स्थिति	श्रावण	भाद्र	असोज	....	....	जम्मा
१	आन्तरिक ऋण भुक्तानी	२०६१	२१४२				४२०२.९१
१.१	सावौं भुक्तानी	१७००	१८००				३५००.००
१.२	ज भुक्तानी	३६१	३४२				७०२.९१
२	बाह्य ऋण भुक्तानी	२५८	३१०				५६८.६०
२.१	सावौं भुक्तानी	२२७	२४०				४६७.२१
२.२	व्याज भुक्तानी	३१	७०				१०१.३९
३	ऋण प्राप्ति	४५५९	५८४६				१०४०५.२१
३.१	आन्तरिक ऋण प्राप्ति	४०००	५०००				९०००.००
३.२	बाह्य ऋण प्राप्ति	५५९	८४६				१४०५.२१

नोटः

१. बैदेशिक ऋण प्राप्ति तर्फ प्राप्त भैसकेको Disbursement Letter को आधारमा अभिलेख राखिएकोले प्रतिवेदन पश्चात प्राप्त भएको Disbursement Letter को अभिलेख प्रविष्ट गर्दा प्रतिवेदन गरिएको मासिक बाह्य ऋण प्राप्ति फरक पर्न सक्नेछ।

२. २०८१ वैशाख १८ गते राष्ट्रिय तथ्याङ्क कार्यालयबाट आर्थिक वर्ष २०८०/८१ को राष्ट्रिय लेखा सम्बन्धी वार्षिक तथ्याङ्कहरूको प्रकाशित कुल ग्राहस्थ उत्पादनलाई तुलनाको आधार लिइएको छ।