

नेपाल सरकार
अर्थ मंत्रालय
सार्वजनिक ऋण व्यवस्थापन कार्यालय
त्रिपुरेश्वर, काठमाण्डौ

२०८१ वैशाख मसान्तसम्मको सार्वजनिक ऋणको प्रतिवेदन

१. सार्वजनिक ऋण दायित्वको अवस्था :

चालु आर्थिक वर्ष २०८०/८१ को शुरुमा कुल सार्वजनिक ऋण रु. २२ खर्व ९९ अर्व रहेकोमा २०८१

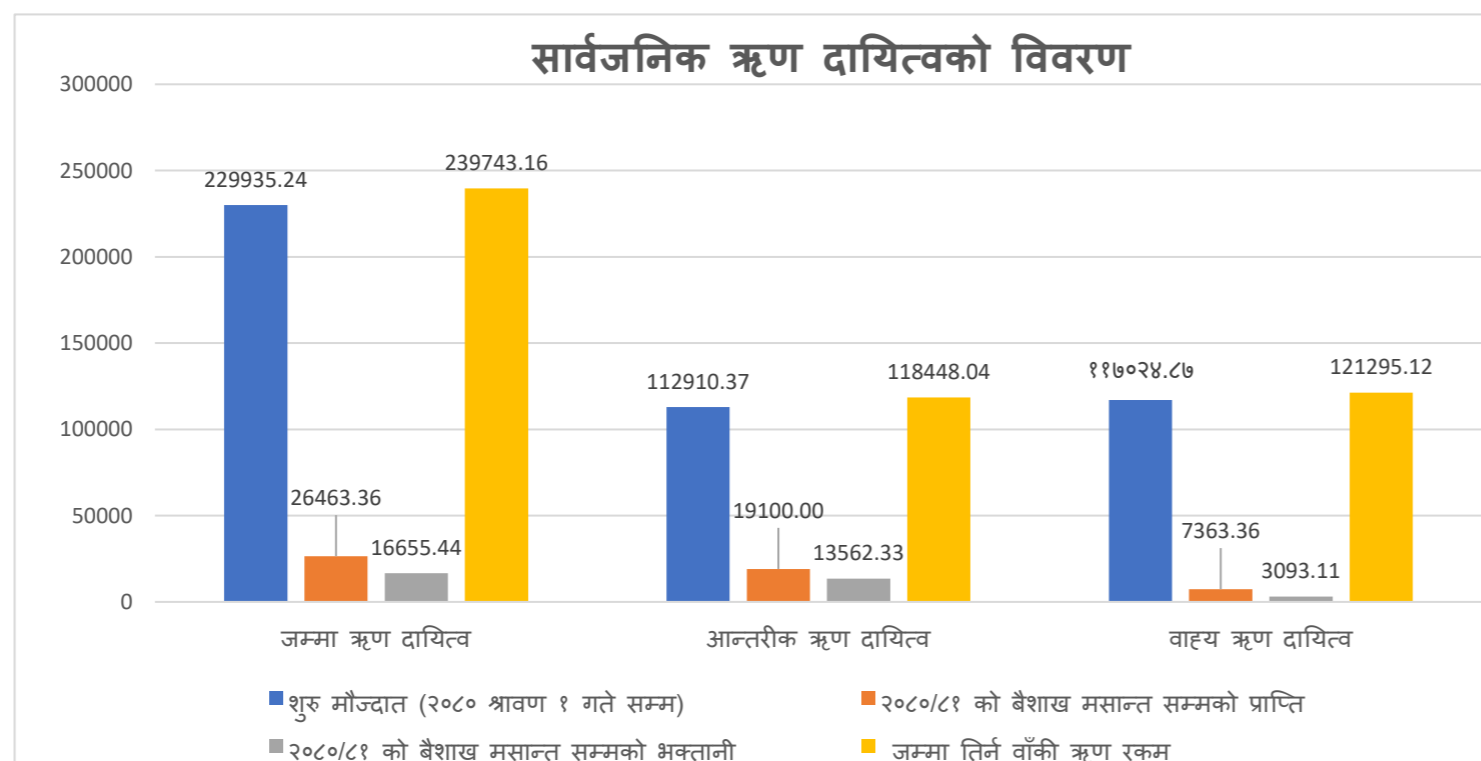
वैशाख मसान्त सम्ममा रु. ९८ अर्व ०८ करोड थप प्राप्त भई कुल ऋण रु. २३ खर्व ९७ अर्व रहेको छ। चैत्र महिनाको तुलनामा

कुल सार्वजनिक ऋण रु. ११ अर्व ६४ करोड थप भएको छ। कुल ग्राहस्थ उत्पादनको आधारमा सार्वजनिक ऋण ४२.०२ प्रतिशत हुन

आएको छ।

(रु करोडमा)

सि.नं.	ऋणको विवरण	शुरु मौज्जात (२०८० श्रावण १ गते सम्म)	२०८०/८१ को वैशाख मसान्त सम्मको प्राप्ति	२०८०/८१ को वैशाख मसान्त सम्मको भुक्तानी	जम्मा तिर्न बाँकी ऋण रकम	कुल ग्राहस्थ उत्पादनको आधारमा ऋण प्रतिशत
१	जम्मा ऋण दायित्व	२२९९३५.२४	२६४६३.३६	१६६५५.४४	२३९७४३.१६	४२.०२
१.१	आन्तरीक ऋण दायित्व	११२९१०.३७	१९१००.००	१३५६२.३३	११८४४८.०४	२०.७६
१.२	वाह्य ऋण दायित्व	११७०२४.८७	७३६३.३६	३०९३.११	१२१२९५.१२	२१.२६

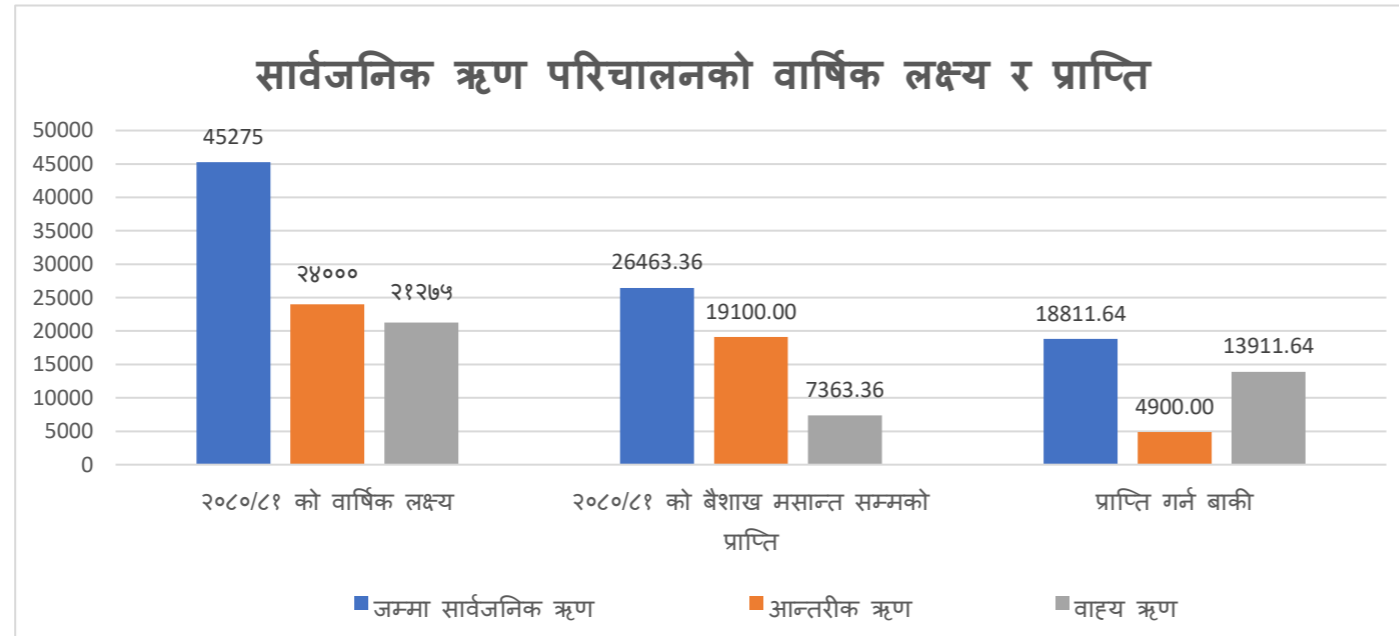


२. सार्वजनिक ऋण परिचालनको वार्षिक लक्ष्य र प्राप्ति

चालु आर्थिक वर्षमा जम्मा रु. ४ खर्व ५२ अर्व सार्वजनिक ऋण परिचालन गर्ने लक्ष्य राखिएकोमा बैशाख मसान्तसम्ममा रु. २ खर्व ६४ अर्व ऋण प्राप्ति भएको छ। वार्षिक लक्ष्यको तुलनामा कुल सार्वजनिक ऋण प्राप्ति ५८.४५ प्रतिशत र आन्तरिक ऋण प्राप्ति ७९.५८ प्रतिशत तथा बाह्य ऋण प्राप्ति ३४.६९ प्रतिशत रहेको छ।

(रु करोडमा)

सि.नं.	ऋणको विवरण	२०८०/८१ को वार्षिक लक्ष्य	२०८०/८१ को बैशाख मसान्त सम्मको प्राप्ति	प्राप्ति गर्न बाकी	प्राप्ति प्रतिशत
२	जम्मा सार्वजनिक ऋण	४५२७५	२६४६३.३६	१८८११.६४	५८.४५
२.१	आन्तरिक ऋण	२४०००	१९१००.००	४९००.००	७९.५८
२.२	बाह्य ऋण	२१२७५	७३६३.३६	१३९११.६४	३४.६९

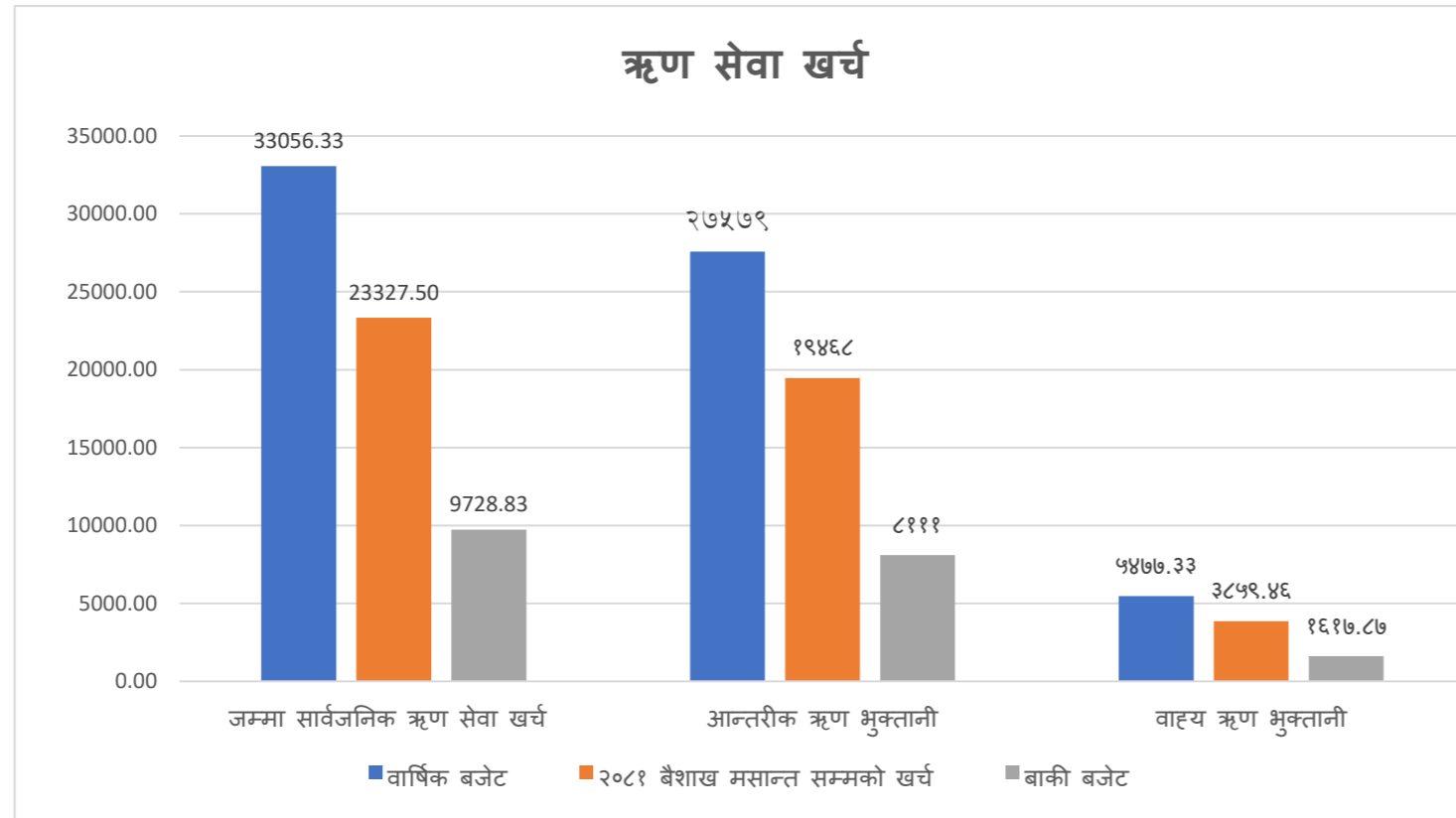


३. सार्वजनिक ऋणको साँवा र व्याज भुक्तानीको बजेट र यर्थाथ खर्च

चालु आर्थिक वर्ष २०८०/८१ मा ऋण सेवा (साँवा र व्याज भुक्तानी) खर्चमा रु. ३ खर्व ३० अर्व वार्षिक बजेट विनियोजन भएकोमा बैशाख मसान्तसम्म रु. २ खर्व ३३ अर्व भुक्तानी भएको छ। यो वार्षिक बजेट विनियोजनको आधारमा ७०.५७ प्रतिशत हो। कुल ग्राहस्थ उत्पादनको आधारमा कुल ऋण सेवा खर्च ४.०९ प्रतिशत रहेको छ।

(रु करोडमा)

सि.नं.	ऋणको विवरण	वार्षिक बजेट	२०८१ बैशाख मसान्त सम्मको खर्च	बाकी बजेट	खर्च प्रतिशत	कुल ग्राहस्थ उत्पादनको आधारमा ऋण सेवा खर्च प्रतिशत
३	जम्मा सार्वजनिक ऋण सेवा खर्च	३३०५६.३३	२३३२७.५०	९७२८.८३	७०.५७	४.०९
३.१	आन्तरीक ऋण भुक्तानी	२७५७९	१९४६८	८१११	७०.५९	३.४१
	सावौं भुक्तानी	१८२५६	१३५६२.३३	४६९३.६७	७४.२९	२.३८
	व्याज भुक्तानी	९३२३.	५९०५.७१	३४१७.२९	६३.३५	१.०४
३.२	वाह्य ऋण भुक्तानी	५४७७.३३	३८५९.४६	१६१७.८७	७०.४६	०.६८
	सावौं भुक्तानी	४२६१.७५	३०९३.११	११६८.६४	७२.५८	०.५४
	व्याज भुक्तानी	१२१५.५८	७६६.३५	४४९.२३	६३.०४	०.१३
३.३	जम्मा साँवा खर्च	२२५१७.७५	१६६५५.४४	५८६२.३१	७३.९७	२.९२
३.४	जम्मा व्याज खर्च	१०५३८.५८	६६७२.०६	३८६६.५२	६३.३१	१.१७



सि.नं.	ऋण स्थिति	श्रावण	भाद्र	असोज	कार्तिक	मंसिर	पौष	माघ	फागुन	चैत्र	वैशाख	जम्मा
४.१	आन्तरीक ऋण भुक्तानी	२६०६.५९	१५७६.५३	१४९४.४४	८९०.१६	५११	२३००	३६३३	१६५३	२८९८	१९०५	१९४६८
१.१	सावौ भुक्तानी	२२०७.८१	१०७५.५४	१०००.८१	०	०	१६५३	३१६०	१२००	२२६५	१०००	१३५६२
१.२	व्याज भुक्तानी	३९८.७८	५००.९९	४९३.६३	८९०.१६	५११	६४७	४७३	४५३	६३३	९०५	५९०६
४.२	वाह्य ऋण भुक्तानी	१९०.४	४३६.०९	४८८.५६	५११.५८	५२९	१४६	२१२	३८९	४८८	४६९	३८५९
२.१	सावौ भुक्तानी	१२३.८३	३४०.६१	४०२.२९	३९७.०९	४१७	१२७	२०५	३०९	३८१	३९०	३०९३
२.२	व्याज भुक्तानी	६६.५७	९५.४८	८६.२७	११४.४९	१११	१९	७	८०	१०७	७९	७६६
४.३	ऋण प्राप्ति	१५७७.८४	३७०२.०२	६०५७.२९	३०८.२५	२९९४	३३९८	२४७६	१७६२	२४१९	१७७१	२६४६३
४.३.१	आन्तरीक ऋण प्राप्ति	१३०६.००	३१२०.००	५३०५.००	०.००	१४००	१७००	२२००	१३००	१२६९	१५००	१९१००
४.३.२	वाह्य ऋण प्राप्ति	२७१.८४	५८२.०२	७५२.२९	३०८.२५	१५९४	१६९८	२४७६	४६२	११५०	२७१	७३६३

नोट

१. वैदेशिक ऋण प्राप्ति तर्फ प्राप्त भैसकेको Disbursement Letter को आधारमा अभिलेख राखिएकोले प्रतिवेदन पश्चात प्राप्त भएको Disbursement Letter को अभिलेख प्रविष्ट गर्दा प्रतिवेदन गरिएको मासिक वाह्य ऋण प्राप्ति फरक पर्न सक्नेछ।

२. ऋण दायित्व बाँकीमा वैदेशिक मुद्रामा भएको विनिमय दर घटबढको आधारमा विनिमय दरको हिसाव प्रतिवेदनमा गरिएको छैन।

३. मासिक विवरणमा हुनसक्ने समायोजन पूर्वको अवस्था मात्र हो।

४.२०८१ वैशाख १८ गते राष्ट्रिय तथ्याङ्क कार्यालयबाट आर्थिक वर्ष २०८०/८१ को राष्ट्रिय लेखा सम्बन्धी वार्षिक तथ्याङ्कहरूको प्रकाशित कुल ग्राहस्थ उत्पादनलाई तुलनाको आधार लिइएको छ।