



नेपाल सरकार  
अर्थ मन्त्रालय  
सार्वजनिक ऋण व्यवस्थापन कार्यालय  
त्रिपुरेश्वर, काठमाण्डौ

२०८२ फाल्गुन मसान्तसम्मको सार्वजनिक ऋणको प्रतिवेदन

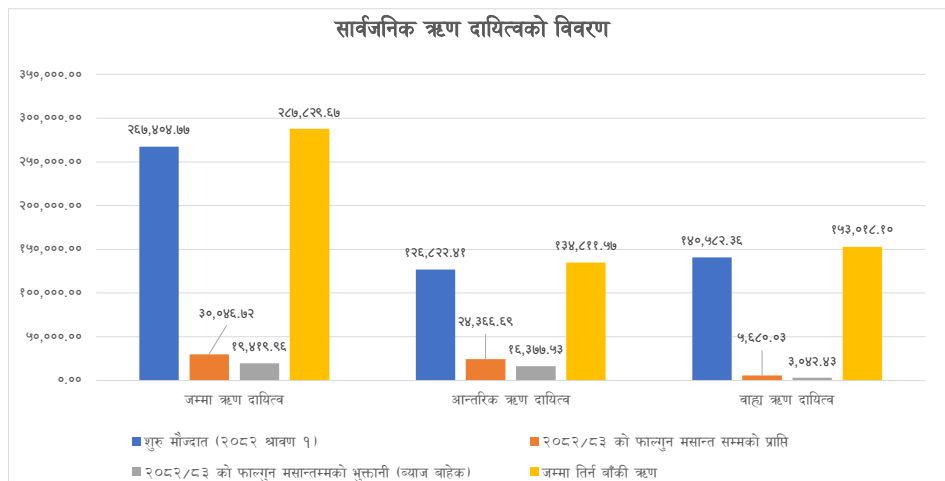
१. सार्वजनिक ऋण दायित्वको अवस्था

चालु आर्थिक वर्षको शुरुमा कुल सार्वजनिक ऋण रु २६ खर्ब ७४ अर्ब ०४ करोड रहेकोमा फाल्गुन मसान्तसम्ममा रु २ खर्ब ४ अर्ब २४ करोड थप वृद्धि भई कुल सार्वजनिक ऋण दायित्व रु २८ खर्ब ७८ अर्ब २९ करोड पुगेको छ। जुन कुल गार्हस्थ्य उत्पादनको ४७.१३ प्रतिशत हुन आउँछ। कुल सार्वजनिक ऋणमा फाल्गुन मसान्तसम्ममा वैदेशिक ऋणको हिस्सा ५३.१६ प्रतिशत तथा आन्तरिक ऋणको हिस्सा ४६.८४ प्रतिशत रहेको छ।

(रु करोडमा)

सि.नं.	ऋणको विवरण	शुरु मौज्जात (२०८२ श्रावण १)	२०८२/८३ को फाल्गुन मसान्त सम्मको प्राप्ति	२०८२/८३ को फाल्गुन मसान्तसम्मको भुक्तानी (ब्याज बाहेक)	बिनिमय नाफा/नोक्सान	जम्मा तिर्न बाँकी ऋण	कुल गार्हस्थ्य उत्पादनको आधारमा ऋण प्रतिशत
	जम्मा ऋण दायित्व	२६७,४०४.७७	३०,०४६.७२	१९,४१९.९६	-९,७९८.१५	२८७,८२९.६७	४७.१३
१	आन्तरिक ऋण दायित्व	१२६,८२२.४१	२४,३६६.६९	१६,३७७.५३	०.००	१३४,८१९.५७	२२.०७
२	बाह्य ऋण दायित्व	१४०,५८२.३६	५,६८०.०३	३,०४२.४३	-९,७९८.१५	१५३,०१८.१०	२५.०६

सार्वजनिक ऋण दायित्वको विवरण



२. सार्वजनिक ऋण परिचालनको वार्षिक लक्ष्य र प्राप्ति

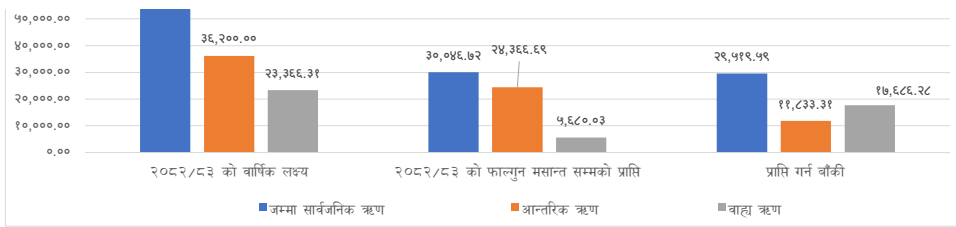
चालु आर्थिक वर्षमा जम्मा रु ५ खर्ब ९५ अर्ब सार्वजनिक ऋण परिचालन गर्ने लक्ष्य राखिएकोमा फाल्गुन मसान्तसम्ममा रु २ खर्ब ९५ अर्ब १९ करोड ऋण प्राप्ति भएको छ। वार्षिक लक्ष्यको तुलनामा कुल सार्वजनिक ऋण प्राप्ति ५०.४४ प्रतिशत रहेको छ। जसमध्ये आन्तरिक र बाह्य ऋण प्राप्तिको प्रगति क्रमशः ६७.३१ र २४.३१ प्रतिशत रहेको छ। कुल सार्वजनिक ऋण प्राप्ति मध्ये आन्तरिक र बाह्य ऋणको हिस्सा क्रमशः ८१.१० र १८.९० प्रतिशत रहेको छ।

(रु करोडमा)

सि.नं.	ऋणको विवरण	२०८२/८३ को वार्षिक लक्ष्य	२०८२/८३ को फाल्गुन मसान्त सम्मको प्राप्ति	प्राप्ति गर्न बाँकी	लक्ष्यको आधारमा प्राप्ति प्रतिशत	प्राप्तिसा आन्तरिक ऋण र बाह्य ऋणको
	जम्मा सार्वजनिक ऋण	५९,५६६.३१	३०,०४६.७२	२९,५१९.५९	५०.४४	१००.००
१	आन्तरिक ऋण	३६,२००.००	२४,३६६.६९	११,८३३.३१	६७.३१	८१.१०
२	बाह्य ऋण	२३,३६६.३१	५,६८०.०३	१७,६८६.२८	२४.३१	१८.९०

सार्वजनिक ऋण परिचालनको वार्षिक लक्ष्य र प्राप्ति



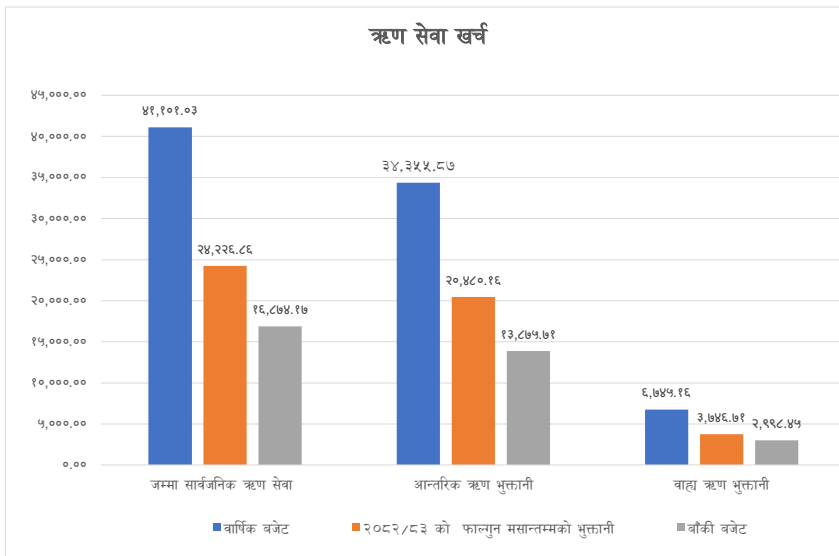


### ३. सार्वजनिक ऋणको साँवा र व्याज भुक्तानीको बजेट र यथार्थ खर्च

चालु आर्थिक वर्ष २०८२/८३ मा ऋण सेवा खर्चमा रु ४ खर्ब ११ अर्ब १ करोड बजेट विनियोजन भएकोमा फाल्गुन मसान्तसम्म रु २ खर्ब ४२ अर्ब २६ करोड भुक्तानी भएको छ। यो वार्षिक बजेट विनियोजनको आधारमा ५८.९४ प्रतिशत हो। कूल गार्हस्थ्य उत्पादनको आधारमा माघ मसान्तसम्ममा कूल ऋण सेवा खर्च ३.९७ प्रतिशत रहेको छ।

(रु करोडमा)

सि.नं.	ऋणको विवरण	वार्षिक बजेट	२०८२/८३ को फाल्गुन मसान्तसम्मको भुक्तानी	बाँकी बजेट	खर्च प्रतिशत	कुल गार्हस्थ्य उत्पादनको आधारमा ऋण सेवा खर्च प्रतिशत
१	जम्मा सार्वजनिक ऋण सेवा	४१,१०१.०३	२४,२२६.८६	१६,८७४.१७	५८.९४	३.९७
२	आन्तरिक ऋण भुक्तानी	३४,३५५.८७	२०,४८०.१६	१३,८७५.७१	५९.६१	३.३५
	साँवा भुक्तानी	२५,०५९.७३	१६,३७७.५३	९,६८२.२०	६५.३५	२.६८
	व्याज भुक्तानी	९,२९६.१४	४,१०२.६३	५,१९३.५१	४४.१३	०.६७
३.	वाह्य ऋण भुक्तानी	६,७४५.१६	३,७४६.७१	२,९९८.४५	५५.५५	०.६१
	साँवा भुक्तानी	५,१८८.००	३,०४२.४३	२,१४५.५७	५८.६४	०.५०
	व्याज भुक्तानी	१,५५७.१६	७०४.२८	८५२.८८	४५.२३	०.१२
४	जम्मा साँवा खर्च	३०,२४७.७३	१९,४१९.९६	१०,८२७.७७	६४.२०	३.१८
५	जम्मा व्याज खर्च	१०,८५३.३०	४,८०६.९१	६,०४६.३९	४४.२९	०.७९



### ४. आ.व. २०८२/८३ मा सार्वजनिक ऋणको प्राप्ति र भुक्तानीको मासिक विवरण

रु करोडमा

सि.नं.	ऋण सेवा स्थिति	आषाढ	भाद्र	असोज	कार्तिक	मंसिर	पुष	माघ	फाल्गुन	चैत्र	वैशाख	जेठ	भाद्र	जम्मा
१	आन्तरिक ऋण भुक्तानी	३,२५८.७०	३,५४४.२६	२,८३८.१९	३,५२४.५६	६०२.३५	१,७४५.५४	१,५४७.४४	३,४१९.१२					२०,४८०.१६
१.१	साँवा भुक्तानी	२,७१०.००	२,९३०.००	२,३७५.००	३,२११.००	२००.००	१,२४०.००	१,०००.००	२,७०१.५३					१६,३७७.५३
१.२	व्याज भुक्तानी	५४८.७०	६१४.२६	४६३.१९	३१३.५६	४०२.३५	४९५.५४	५४७.४४	७१७.५९					४,१०२.६३
२	वाह्य ऋण भुक्तानी	४४५.६९	६५५.२६	३२१.९०	५७५.३३	९३६.३३	२६५.६१	१०५.४५	४४२.१३					३,७४६.७१
२.१	साँवा भुक्तानी	३४५.११	५२२.००	२४२.४८	४९९.५६	७९५.५८	२०८.६६	६२.७०	३६६.३४					३,०४२.४३
२.२	व्याज भुक्तानी	९९.५८	१३३.२६	७९.४३	७५.७७	१४०.७५	५६.९५	४२.७५	७५.७९					७०४.२८
३	ऋण प्राप्ति	४,४६६.६१	३,६१८.७६	२,३४१.३८	३,८३६.९७	३,५४९.१५	३,६४३.४६	४,१०५.६४	४,४८४.७५					३०,०४६.७२
३.१	आन्तरिक ऋण प्राप्ति	४,०००.००	३,०००.००	२,०००.००	३,०००.००	२,७६६.६९	३,०००.००	४,०००.००	२,६००.००					२४,३६६.६९

