

नेपाल सरकार
अर्थ मंत्रालय
सार्वजनिक ऋण व्यवस्थापन कार्यालय
त्रिपुरेश्वर, काठमाण्डौ

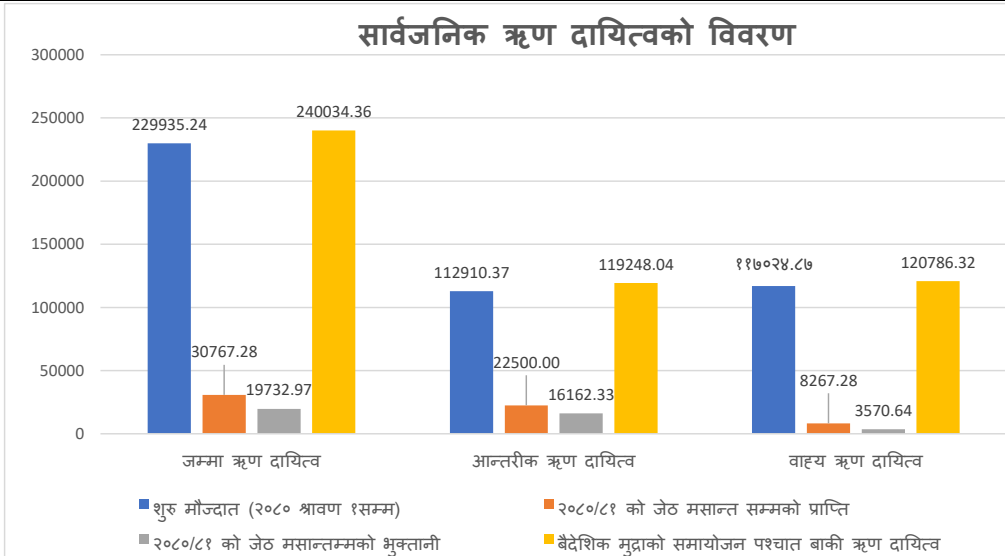
२०८१ जेठ मसान्तसम्मको सार्वजनिक ऋणको प्रतिवेदन

१. सार्वजनिक ऋण दायित्वको अवस्था

चालु आर्थिक वर्षको शुरुमा कुल सार्वजनिक ऋण २२ खर्ब ९९ अर्ब रहेकोमा चालु आर्थिक वर्षको जेठ मसान्त सम्ममा १०० अर्ब ९ करोड थप परिचालन भई कुल ऋण २४ खर्ब ३४ करोड रहेको छ। बैशाख महिनाको तुलनामा कुल सार्वजनिक ऋण २ अर्ब ९९ करोड थप भएको छ। कुल ग्राहस्थ उत्पादनको आधारमा सार्वजनिक ऋण ४२.०८ प्रतिशत हुन आएको छ।

(रु करोडमा)

सि.नं.	ऋणको विवरण	शुरु मौज्जात (२०८० श्रावण १सम्म)	२०८०/८१ को जेठ मसान्त सम्मको प्राप्ति	२०८०/८१ को जेठ मसान्तसम्मको भुक्तानी	जम्मा तिर्न बाँकी ऋण रकम	बैदेशिक मुद्राको समायोजन पश्चात बाँकी ऋण दायित्व	कुल ग्राहस्थ उत्पादनको आधारमा ऋण प्रतिशत
१	जम्मा ऋण दायित्व	२२९९३५.२४	३०७६७.२८	१९७३२.९७	२४०९६९.५५	२४००३४.३६	४२.०८
१.१	आन्तरिक ऋण दायित्व	११२९१०.३७	२२५००.००	१६९६२.३३	११९२४८.०४	११९२४८.०४	२०.९०
१.२	बाह्य ऋण दायित्व	११७०२४.८७	८२६७.२८	३५७०.६४	१२१७२९.५१	१२०७८६.३२	२१.१७

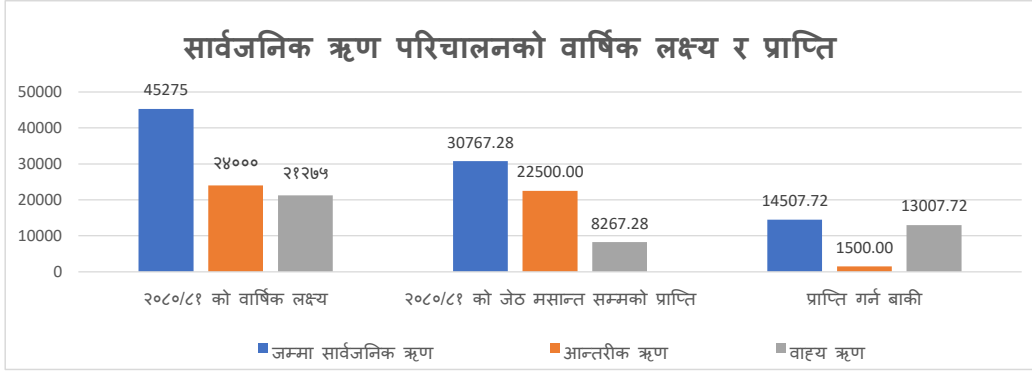


२. सार्वजनिक ऋण परिचालनको वार्षिक लक्ष्य र प्राप्ति

चालु आर्थिक वर्षमा जम्मा ४ खर्ब ५२ अर्ब सार्वजनिक ऋण परिचालन गर्ने लक्ष्य राखिएकोमा जेठ मसान्तसम्ममा ३ खर्ब ७ अर्ब ऋण प्राप्ति भएको छ। वार्षिक लक्ष्यको तुलनामा कुल सार्वजनिक ऋण प्राप्ति ६७.९६ प्रतिशत र आन्तरिक ऋण प्राप्ति ९३.७५ प्रतिशत तथा बाह्य ऋण प्राप्ति ३८.८६ प्रतिशत रहेको छ।

(रु करोडमा)

सि.नं.	ऋणको विवरण	२०८०/८१ को वार्षिक लक्ष्य	२०८०/८१ को जेठ मसान्त सम्मको प्राप्ति	प्राप्ति गर्न बाँकी	प्राप्ति प्रतिशत
२	जम्मा सार्वजनिक ऋण	४५२७५	३०७६७.२८	१४५०७.७२	६७.९६
२.१	आन्तरिक ऋण	२४०००	२२५००.००	१५००.००	९३.७५
२.२	बाह्य ऋण	२१२७५	८२६७.२८	१३००७.७२	३८.८६

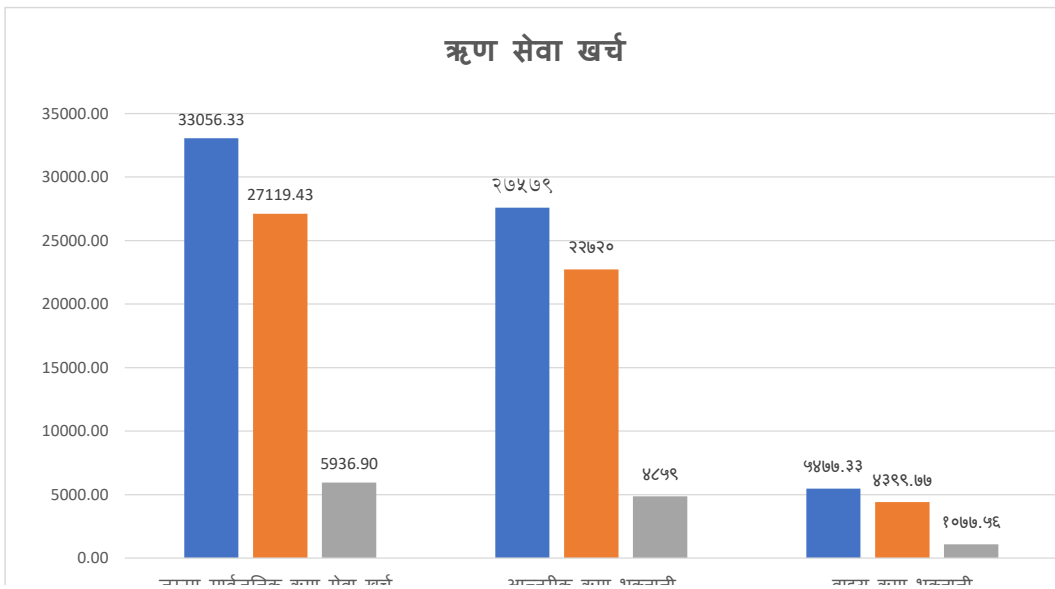


३. सार्वजनिक ऋणको सौँवा र व्याज भुक्तानीको बजेट र यथार्थ खर्च

चालु आर्थिक वर्ष २०८०/८१ मा ऋण सेवा खर्चमा ३ खर्ब ३० अर्ब वार्षिक बजेट विनियोजन भएकोमा जेठ मसान्तसम्म २ खर्ब ७१ अर्ब भुक्तानी भएको छ। यो वार्षिक बजेट विनियोजनको आधारमा ८२.०४ प्रतिशत हो। कुल ग्राहस्थ उत्पादनको आधारमा कुल ऋण सेवा खर्च ४.७५ प्रतिशत रहेको छ।

(रु करोडमा)

सि.नं.	ऋणको विवरण	वार्षिक बजेट	जेठ मसान्त सम्मको खर्च	बाकी बजेट	खर्च प्रतिशत	कुल ग्राहस्थ उत्पादनको आधारमा ऋण सेवा खर्च प्रतिशत
३	जम्मा सार्वजनिक ऋण सेवा खर्च	३३०५६.३३	२७११९.४३	५९३६.९०	८२.०४	४.७५
३.१	आन्तरीक ऋण भुक्तानी	२७५७९	२२७२०	४८५९	८२.३८	३.९८
	सावौँ भुक्तानी	१८२५६	१६१६२.३३	२०९३.६७	८८.५३	२.८३
	व्याज भुक्तानी	९३२३.	६५५७.३३	२७६५.६७	७०.३३	१.१५
३.२	वाह्य ऋण भुक्तानी	५४७७.३३	४३९९.७७	१०७७.५६	८०.३३	०.७७
	सावौँ भुक्तानी	४२६१.७५	३५७०.६४	६९१.११	८३.७८	०.६३
	व्याज भुक्तानी	१२१५.५८	८२९.१३	३८६.४५	६८.२१	०.१५
३.३	जम्मा सौँवा खर्च	२२५१७.७५	१९७३२.९७	२७८४.७८	८७.६३	३.४६
३.४	जम्मा व्याज खर्च	१०५३८.५८	७३८६.४६	३१५२.१२	७०.०९	१.२९



४.आ.व. २०८०/८१ मा सार्वजनिक ऋणको प्राप्ति र भुक्तानीको मासिक विवरण

सि.नं.	ऋण स्थिति	श्रावण	भाद्र	असोज	कार्तिक	मंसिर	पौष
४.१	आन्तरिक ऋण भुक्तानी	२६०६.५९	१५७६.५३	१४९४.४४	८९०.१६	५१०.५८	२३००.२६
१.१	सावौ भुक्तानी	२२०७.८१	१०७५.५४	१०००.८१	०	०.००	१६५३.००
१.२	व्याज भुक्तानी	३९८.७८	५००.९९	४९३.६३	८९०.१६	५१०.५८	६४७.२६
४.२	वाह्य ऋण भुक्तानी	१९०.४	४३६.०९	४८८.५६	५११.५८	५२८.५२	१४६.२६
२.१	सावौ भुक्तानी	१२३.८३	३४०.६१	४०२.२९	३९७.०९	४१७.३५	१२६.८१
२.२	व्याज भुक्तानी	६६.५७	९५.४८	८६.२७	११४.४९	१११.१७	१९.४५
४.३	ऋण प्राप्ति	१५७७.८४	३७०२.०२	६०५७.२९	३०८.२५	२९९३.५६	३३९७.६१
४.३.१	आन्तरिक ऋण प्राप्ति	१३०६.००	३१२०.००	५३०५.००	०.००	१४००.००	१७००.००
४.३.२	वाह्य ऋण प्राप्ति	२७१.८४	५८२.०२	७५२.२९	३०८.२५	१५९३.५६	१६९७.६१

नोट

- वैदेशिक ऋण प्राप्ति तर्फ प्राप्त भैसकेको Disbursement Letter को आधारमा अभिलेख राखिएकोले प्रतिवेदन पश्चात प्राप्त भएको Disbursement Letter को अभिलेख प्रविष्ट गर्दा प्र
- ऋण दायित्व बाँकीमा वैदेशिक मुद्रामा भएको विनिमय दर घटबढको आधारमा विनिमय दरको हिसाव प्रतिवेदनमा गरिएको छैन।
- मासिक विवरणमा हुनसक्ने समायोजन पूर्वको अवस्था मात्र हो।
- पछिल्लो प्रकाशित तथ्याङ्कको आधारमा कुल ग्राहस्थ उत्पादन अङ्क लाई आधार लिईएको छ।

रु करोडमा

माघ	फागुन	चैत्र	वैशाख	जेष्ठ	जम्मा
३६३३.११	१६५३.०७	२८९८.०८	१९०५.२२	३२५१.६२	२२७१९.६६
३१६०.००	१२००.००	२२६५.१७	१०००.००	२६००.००	१६१६२.३३
४७३.११	४५३.०७	६३२.९१	९०५.२२	६५१.६२	६५५७.३३
२११.६४	३८९.२७	४८८.०९	४६९.०५	५४०.३१	४३९९.७७
२०४.८८	३०९.४७	३८०.९४	३८९.८४	४७७.५३	३५७०.६४
६.७६	७९.८०	१०७.१५	७९.२१	६२.७८	८२९.१३
२४७५.८२	१७६१.५२	२४१८.७४	१७८८.७३	४२८५.९०	३०७६७.२८
२२००.००	१३००.००	१२६९.००	१५००.००	३४००.००	२२५००.००
२७५.८२	४६९.५२	११४९.७४	२८८.७३	८८५.९०	८२६७.२८

तिवेदन गरिएको मासिक बाह्य ऋण प्राप्ति फरक पर्न सक्नेछ।