

नेपाल सरकार
अर्थ मंत्रालय
सार्वजनिक ऋण व्यवस्थापन कार्यालय
त्रिपुरेश्वर, काठमाण्डौ

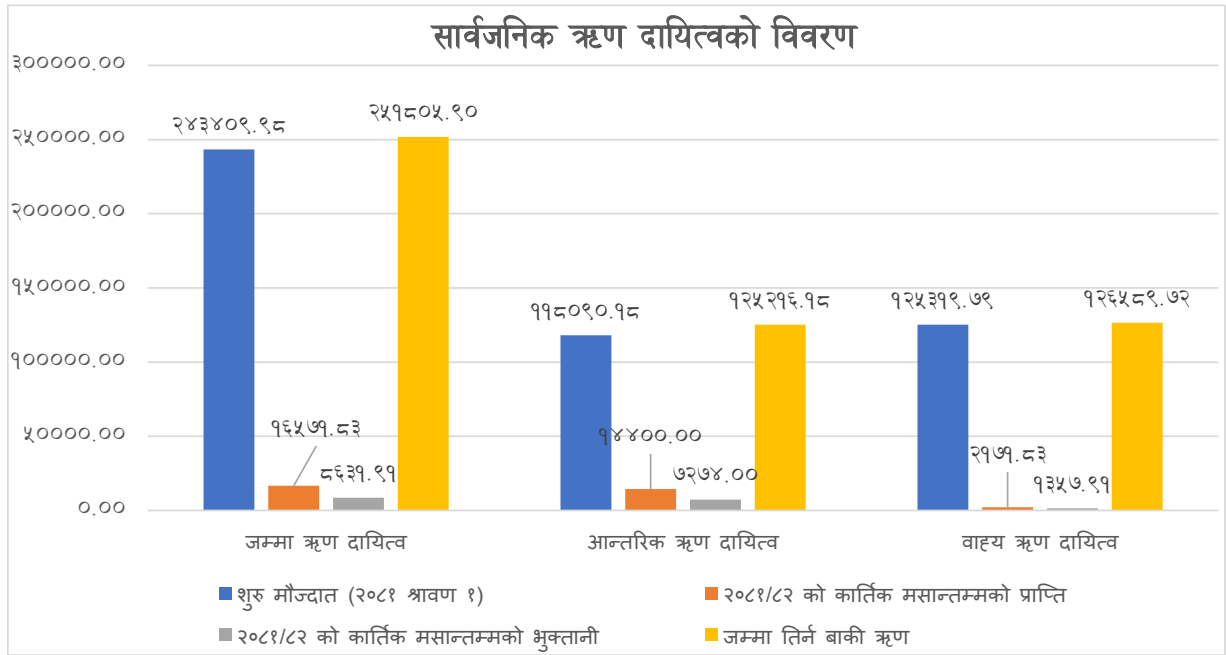
२०८१ कार्तिक मसान्तसम्मको सार्वजनिक ऋणको प्रतिवेदन

१. सार्वजनिक ऋण दायित्वको अवस्था

चालु आर्थिक वर्षको शुरुमा कूल सार्वजनिक ऋण रु २४ खर्व ३४ अर्व ९ करोड रहेकोमा कार्तिक मसान्त सम्ममा रु ८३ अर्व ९५ करोड थप वृद्धि भई कूल सार्वजनिक ऋण रु २५ खर्व १८ अर्व ०५ करोड पुगेको छ। जुन कूल गार्हस्थ्य उत्पादनको ४४.१४ प्रतिशत हुन आउँछ। आन्तरिक मसान्तसम्मको तुलनामा विनिमय दरमा भएको परिवर्तनले ४ अर्व ९८ करोड सार्वजनिक ऋण घटेको छ।

(रु करोडमा)

सि.नं.	ऋणको विवरण	शुरु मौज्दात (२०८१ श्रावण १)	२०८१/८२ को कार्तिक मसान्तसम्मको प्राप्ति	२०८१/८२ को कार्तिक मसान्तसम्मको भुक्तानी	विनिमय दर नाफा/नोक्सान	जम्मा तिर्न बाकी ऋण	कुल गार्हस्थ्य उत्पादनको आधारमा ऋण प्रतिशत
	जम्मा ऋण दायित्व	२४३४०९.९८	१६५७१.८३	८६३१.९१	-४५६.००	२५१८०५.९०	४४.१४
१.१	आन्तरिक ऋण दायित्व	११८०९०.१८	१४४००.००	७२७४.००	०.००	१२५२१६.१८	२१.९५
२	बाह्य ऋण दायित्व	१२५३१९.७९	२१७१.८३	१३५७.९१	-४५६.००	१२६५८९.७२	२२.१९



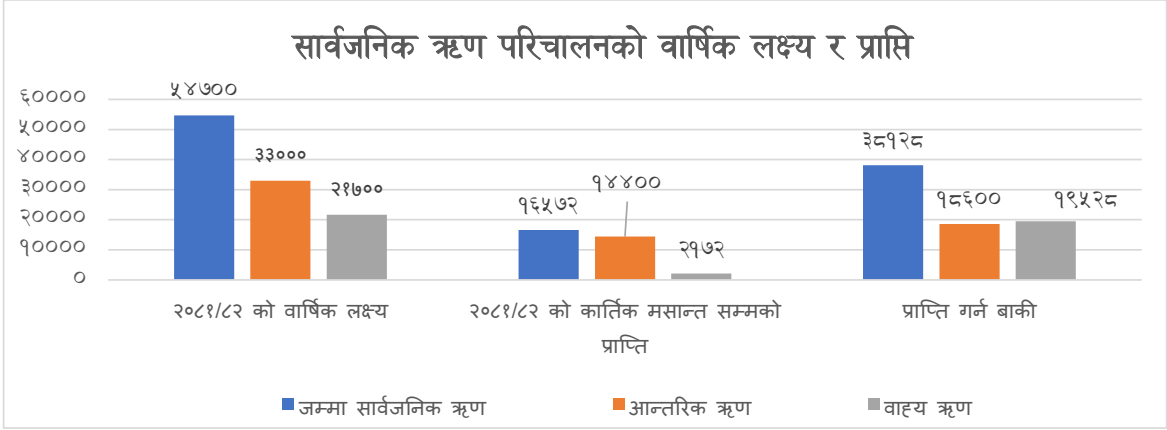
२. सार्वजनिक ऋण परिचालनको वार्षिक लक्ष्य र प्राप्ति

चालु आर्थिक वर्षमा जम्मा रु ५ खर्व ४७ अर्व सार्वजनिक ऋण परिचालन गर्ने लक्ष्य राखिएकोमा कार्तिक मसान्त सम्ममा रु १ खर्व ६५ अर्व ७२ करोड ऋण प्राप्ति भएको छ। वार्षिक लक्ष्यको तुलनामा कुल सार्वजनिक ऋण प्राप्ति ३०.३० प्रतिशत रहेको छ। जसमध्ये आन्तरिक र बाह्य ऋण प्राप्तिको हिस्सा क्रमशः ४३.६४ र १०.०१ प्रतिशत रहेको छ।

(रु करोडमा)

सि.नं.	ऋणको विवरण	२०८१/८२ को वार्षिक लक्ष्य	२०८१/८२ को कार्तिक मसान्त सम्मको प्राप्ति	प्राप्ति गर्न बाकी	प्राप्ति प्रतिशत
	जम्मा सार्वजनिक ऋण	५४७००	१६५७२	३८१२८	३०.३०
१	आन्तरिक ऋण	३३०००	१४४००	१८६००	४३.६४

२.२	वाह्य ऋण	२१७००	२१७२	१९५२८	१०.०१
-----	----------	-------	------	-------	-------

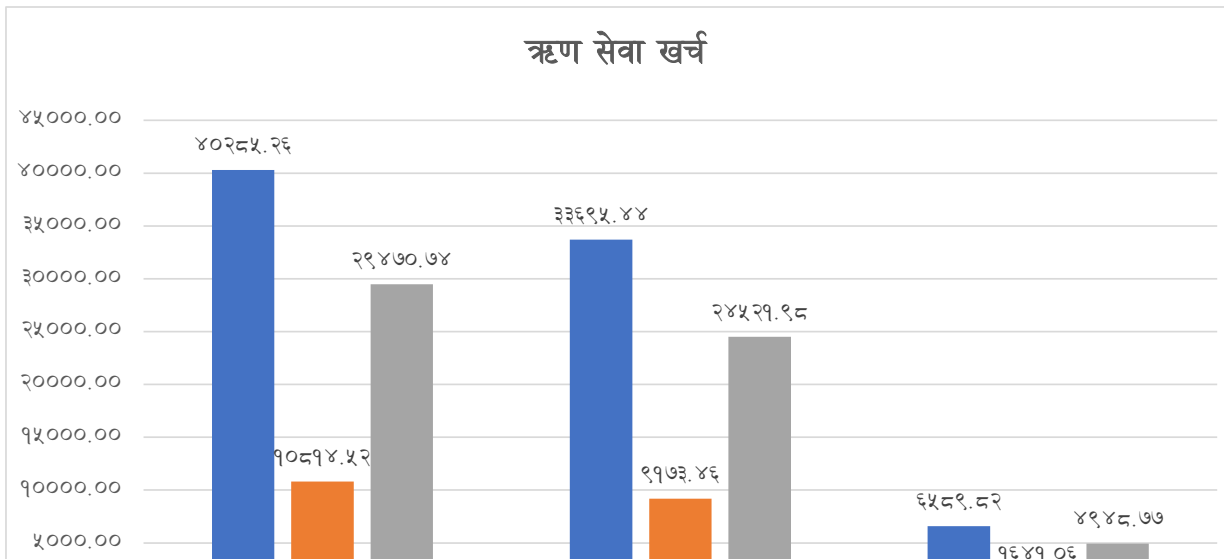


३. सार्वजनिक ऋणको साँवा र व्याज भुक्तानीको बजेट र यर्थाथ खर्च

चालु आर्थिक वर्ष २०८१/८२ मा ऋण सेवा खर्चमा रु ४ खर्ब २ बजेट विनियोजन भएकोमा कार्तिक मसान्तसम्म रु १ खर्ब ८ अर्ब १४ करोड भुक्तानी भएको छ। यो वार्षिक बजेट विनियोजनको आधारमा २६.८४ प्रतिशत हो। कूल गार्हस्थ उत्पादनको आधारमा कार्तिक मसान्त सम्ममा कूल ऋण सेवा खर्च १.९० प्रतिशत रहेको छ।

(रु करोडमा)

सि.नं.	ऋणको विवरण	वार्षिक बजेट	कार्तिक मसान्त सम्मको खर्च	बाकी बजेट	खर्च प्रतिशत	कुल गार्हस्थ उत्पादनको आधारमा ऋण सेवा खर्च प्रतिशत
१	जम्मा सार्वजनिक ऋण सेवा	४०२८५.२६	१०८१४.५२	२९४७०.७४	२६.८४	१.९०
२	आन्तरिक ऋण भुक्तानी	३३६९५.४४	९१७३.४६	२४५२१.९८	२७.२२	१.६१
	साँवा भुक्तानी	२४५७८.००	७२७४.००	१७३०४.००	२९.६०	१.२८
	ब्याज भुक्तानी	९११७.४४	१८९९.४६	७२१७.९८	२०.८३	०.३३
३.	वाह्य ऋण भुक्तानी	६५८९.८२	१६४१.०६	४९४८.७७	२४.९०	०.२९
	साँवा भुक्तानी	५३९४.६६	१३५७.९१	४०३६.७५	२५.१७	०.२४
	ब्याज भुक्तानी	११९५.१६	२८३.१५	९१२.०२	२३.६९	०.०५
४	जम्मा साँवा खर्च	२९९७२.६६	८६३१.९१	२१३४०.७५	२८.८०	१.५१
५	जम्मा ब्याज खर्च	१०३१२.६०	२९८२.६१	८१२९.९९	२९.१६	०.३८





४. आ.व. २०८१/८२ मा सार्वजनिक ऋणको प्राप्ति र भुक्तानीको मासिक विवरण

सि.नं.	ऋण स्थिति	श्रावण	भाद्र	असोज	कार्तिक	-	- ..
१	आन्तरिक ऋण भुक्तानी	२०६१	२१४२	२९४३	२०२७.७२		
१.१	सावौ भुक्तानी	१७००	१८००	२४६०	१३१४.००		
१.२	व्याज भुक्तानी	३६१	३४२	४८२.८३	७१३.७२		
२	वाह्य ऋण भुक्तानी	२५८	३१०	५९३.४७	४७८.९९		
२.१	सावौ भुक्तानी	२२७	२४०	४७५.८२	४१४.८८		
२.२	व्याज भुक्तानी	३१	७०	११७.६५	६४.१०५		
३	ऋण प्राप्ति	४५५९	६०४७	३०५१	२९१४.५९		
३.१	आन्तरिक ऋण प्राप्ति	४०००	५०००	२५००.००	२९००.००		
३.२	वाह्य ऋण प्राप्ति	५५८.९९	१०४७.९६	५५१.०९	१४.५९		

नोट:-

१. बैदेशिक ऋण प्राप्ति तर्फ प्राप्त भैसकेको Disbursement Letter को आधारमा अभिलेख राखिएकोले प्रतिवेदन पश्चात प्राप्त भएको Disbursement Letter को अभिलेख प्रविष्ट गर्दा प्रतिवेदन गरिएको मासिक वाह्य ऋण प्राप्ति फरक पर्न सक्नेछ।

२. २०८१ वैशाख १८ गते राष्ट्रिय तथ्याङ्क कार्यालयबाट आर्थिक वर्ष २०८०/८१ को राष्ट्रिय लेखा सम्बन्धी वार्षिक तथ्याङ्कहरूको प्रकाशित कुल ग्राहस्थ उत्पादनलाई तुलनाको आधार लिइएको छ।