

नेपाल सरकार
अर्थ मंत्रालय
सार्वजनिक ऋण व्यवस्थापन कार्यालय
त्रिपुरेश्वर, काठमाण्डौ

२०८१ श्रावण मसान्तसम्मको सार्वजनिक ऋणको प्रतिवेदन

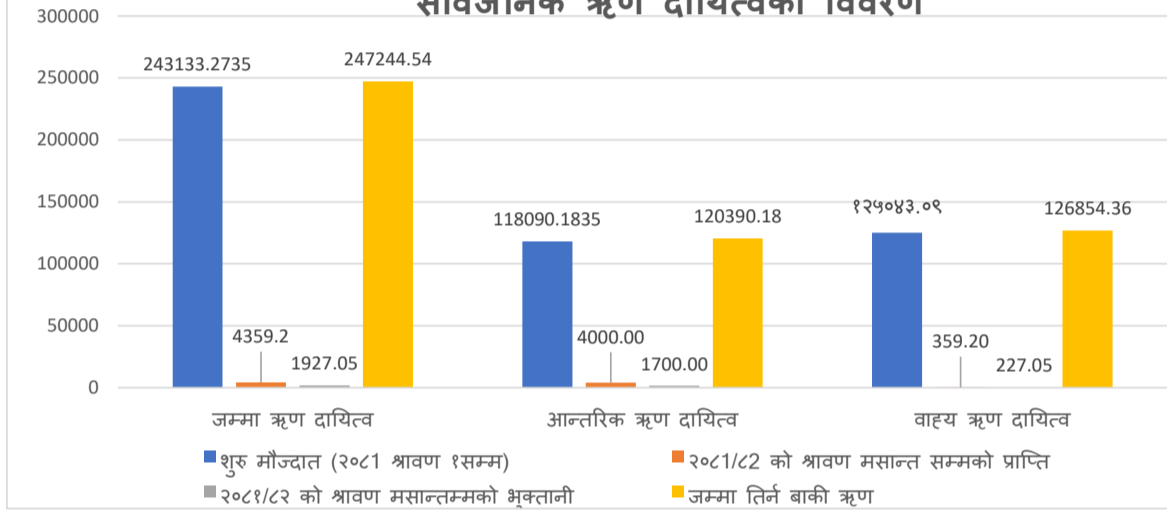
१. सार्वजनिक ऋण दायित्वको अवस्था

चालु आर्थिक वर्षको शुरुमा कुल सार्वजनिक ऋण २४ खर्ब ३१ अर्ब ३३ करोड रहेकोमा चालु आर्थिक वर्षको श्रावण मसान्त सम्ममा ४१ अर्ब ११ करोड थप बृद्धि भई कुल सार्वजनिक ऋण २४ खर्ब ७२ अर्ब ४४ करोड रहेको छ। कुल ग्राहस्थ उत्पादनको आधारमा सार्वजनिक ऋण ४३.३४ प्रतिशत कायम हुन आएको छ।

(रु करोडमा)

सि.नं.	ऋणको विवरण	शुरु मौज्जात (२०८१ श्रावण १सम्म)	२०८१/८२ को श्रावण मसान्त सम्मको प्राप्ति	२०८१/८२ को श्रावण मसान्तसम्मको भुक्तानी	विनिमय दर नाफा/नोक्सान	जम्मा तिर्न बाकी ऋण	कुल ग्राहस्थ उत्पादनको आधारमा ऋण प्रतिशत
	जम्मा ऋण दायित्व	२४३१३३.२७३५	४३५९.२	१९२७.०५	-१६७९.१२	२४७२४४.५४	४३.३४
१.१	आन्तरिक ऋण दायित्व	११८०९०.९८३५	४०००.००	१७००.००	०.००	१२०३९०.९८	२१.१०
१.२	बाह्य ऋण दायित्व	१२५०४३.०९	३५९.२०	२२७.०५	-१६७९.१२	१२६८५४.३६	२२.२४

सार्वजनिक ऋण दायित्वको विवरण



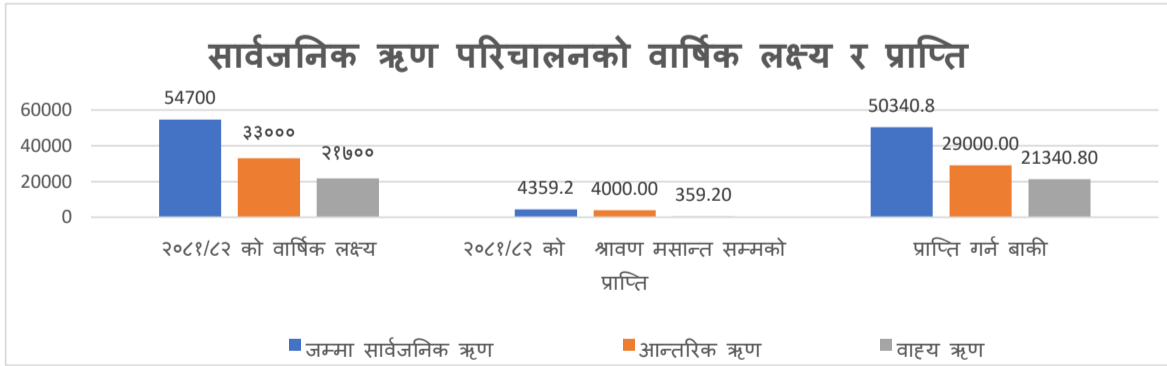
२. सार्वजनिक ऋण परिचालनको वार्षिक लक्ष्य र प्राप्ति

चालु आर्थिक वर्षमा जम्मा ५ खर्ब ४७ अर्ब सार्वजनिक ऋण परिचालन गर्ने लक्ष्य राखिएकोमा श्रावण मसान्त सम्ममा ४३ अर्ब ५९ करोड ऋण प्राप्ति भएको छ। वार्षिक लक्ष्यको तुलनामा कुल सार्वजनिक ऋण प्राप्ति ७.९७ प्रतिशत र आन्तरिक ऋण प्राप्ति १२.१२ प्रतिशत तथा बाह्य ऋण प्राप्ति १.६६ प्रतिशत रहेको छ।

(रु करोडमा)

सि.नं.	ऋणको विवरण	२०८१/८२ को वार्षिक लक्ष्य	२०८१/८२ को श्रावण मसान्त सम्मको प्राप्ति	प्राप्ति गर्न बाकी	प्राप्ति प्रतिशत
२	जम्मा सार्वजनिक ऋण	५४७००	४३५९.२	५०३४०.८	७.९७
२.१	आन्तरिक ऋण	३३०००	४०००.००	२९०००.००	१२.१२
२.२	बाह्य ऋण	२१७००	३५९.२०	२१३४०.८०	१.६६

सार्वजनिक ऋण परिचालनको वार्षिक लक्ष्य र प्राप्ति



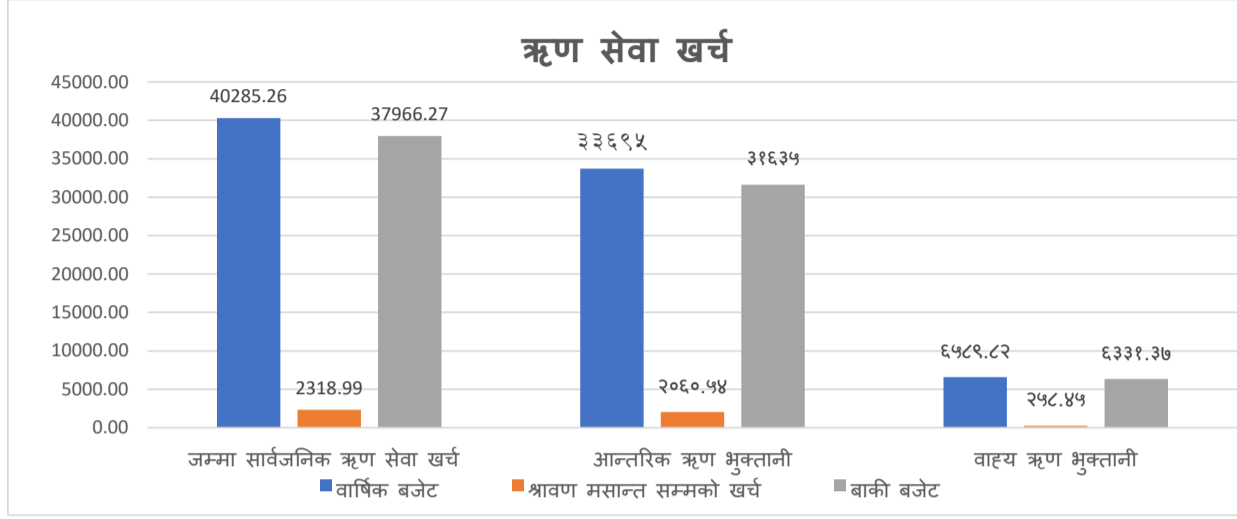
३. सार्वजनिक ऋणको साँवा र व्याज भुक्तानीको बजेट र यर्थाथ खर्च

चालु आर्थिक वर्ष २०८१/८२ मा ऋण सेवा खर्चमा ४ खर्ब २ अर्ब वार्षिक बजेट विनियोजन भएकोमा श्रावण मसान्तसम्म २३ अर्ब १८ करोड ९९ लाख भुक्तानी भएको छ। यो वार्षिक बजेट विनियोजनको आधारमा ५.७६ प्रतिशत हो। कुल ग्राहस्थ उत्पादनको आधारमा कुल ऋण सेवा खर्च ०.४१ प्रतिशत रहेको छ।

(रु करोडमा)

सि.नं.	ऋणको विवरण	वार्षिक बजेट	श्रावण मसान्त सम्मको खर्च	बाकी बजेट	खर्च प्रतिशत	कुल ग्राहस्थ उत्पादनको आधारमा ऋण सेवा खर्च प्रतिशत

१	जम्मा सार्वजनिक ऋण सेवा खर्च	४०२८५.२६	२३१८.९९	३७९६६.२७	५.७६	०.४१
२	आन्तरिक ऋण भुक्तानी	३३६९५	२०६०.५४	३१६३५	६.१२	०.३६
	साँवा भुक्तानी	२४५७८	१७००.००	२२८७८.००	६.९२	०.३०
	व्याज भुक्तानी	९११७.४४	३६०.५४	८७५६.९०	३.९५	०.०६
३.	वाह्य ऋण भुक्तानी	६५८९.८२	२५८.४५	६३३१.३७	३.९२	०.०५
	साँवा भुक्तानी	५३९४.६६	२२७.०५	५१६७.६१	४.२१	०.०४
	व्याज भुक्तानी	११९५	३१.४	११६३.७६	२.६३	०.०१
४	जम्मा साँवा खर्च	२९९७२.६६	१९२७.०५	२८०४५.६१	६.४३	०.३४
५	जम्मा व्याज खर्च	१०३१२.६	३९१.९४	९९२०.६६	३.८०	०.०७



४.आ.व. २०८१/८२ मा सार्वजनिक ऋणको प्राप्ति र भुक्तानीको मासिक विवरण रु करोडमा

सि.नं.	ऋण स्थिति	श्रावण	भाद्र	असोज	कार्तिक	मंसिर	पौष	वैशाख	जेष्ठ	आषाढ	जम्मा
४.१	आन्तरिक ऋण भुक्तानी	२०६०.५४									२०६०.५४
१.१	साँवा भुक्तानी	१७००									१७००.००
१.२	व्याज भुक्तानी	३६०.५४									३६०.५४
४.२	वाह्य ऋण भुक्तानी	२५८.४५									२५८.४५
२.१	साँवा भुक्तानी	२२७.०५									२२७.०५
२.२	व्याज भुक्तानी	३१.४									३१.४०
४.३	ऋण प्राप्ति	४३५९.२									४३५९.२०
४.३.१	आन्तरिक ऋण प्राप्ति	४०००.००									४०००.००
४.३.२	वाह्य ऋण प्राप्ति	३५९.२									३५९.२०

- नाट
- वदाशक ऋण प्राप्त तफ प्राप्त भसकका Disbursement Letter का आधारमा आभलख राखएकाल प्रातवदन पश्चात प्राप्त भएका Disbursement Letter को अभिलेख प्रविष्ट गर्दा प्रतिवेदन गरिएको मासिक वाह्य ऋण प्राप्ति फरक पर्न सक्नेछ।
 - मासिक विवरणमा हुनसक्ने समायोजन पूर्वको अवस्था मात्र हो।
 - २०८१ वशाख १८ गत राष्ट्रिय तथ्याङ्क कार्यालयबाट आथक वष २०८०/८१ का राष्ट्रिय लखा सम्बन्धा वापक तथ्याङ्कहरुका प्रकाशत कुल ग्राहस्थ उत्पादनलाई तुलनाको आधार लिइएको छ।
 - ४.आर्थिक वर्ष २०८०/८१ को प्रतिवेदनमा अन्तिम ऋण मौज्दात परिवर्तन भएमा सोहि अनुसार समायोज गरिनेछ।