

नेपाल सरकारको ऋण दायित्वको वार्षिक प्रतिवेदन (प्रारम्भिक)

आर्थिक वर्ष २०७८/७९

(महालेखा नियन्त्रक कार्यालयको एकीकृत वित्तीय प्रतिवेदन भाग - ८ सँग सम्बन्धित)



नेपाल सरकार

अर्थ मन्त्रालय

सार्वजनिक ऋण व्यवस्थापन कार्यालय

Website: www.pdmo.gov.np

भूमिका

नेपाल सरकारको आन्तरिक तथा बाह्य ऋणको आर्थिक वर्ष २०७८/७९ को प्रारम्भिक वार्षिक प्रतिवेदन प्रस्तुत गरिएको छ । सार्वजनिक ऋणको तथ्याङ्कलाई नियमित रूपमा सार्वजनिक गर्नुपर्ने अन्तर्राष्ट्रिय मान्यता अनुरूप आर्थिक वर्ष २०७०/७१ देखि सार्वजनिक ऋणको प्रतिवेदनलाई विस्तृत तुल्याई महालेखा नियन्त्रक कार्यालयको वेबसाइट मार्फत सार्वजनिक गर्ने गरिएको थियो । उक्त कार्यलाई यस कार्यालयको वेबसाइटमा प्रकाशन गरी प्रतिवेदनलाई सार्वजनिक गर्ने कार्यलाई निरन्तरता दिइएको छ । सोही आर्थिक वर्षदेखि अन्तर्राष्ट्रिय प्रचलन अनुरूप नेपाल सरकारको आन्तरिक तथा बाह्य ऋणसम्बन्धी विश्लेषणात्मक विवरण त्रैमासिक रूपमा वेबसाइटमा प्रकाशन गर्ने कार्यको सुरुवात गरिएको थियो । यस क्रममा आर्थिक वर्ष २०७८/७९ को प्रारम्भिक प्रतिवेदनको रूपमा यो प्रतिवेदन तयार गरिएको छ । यस प्रारम्भिक प्रतिवेदनमा नेपाल सरकारको आन्तरिक तथा बाह्य ऋणको प्राप्ति (Disbursement), साँवा भुक्तानी (Principal Repayment) तथा व्याज भुक्तानी (Interest Payment) सम्बन्धी विस्तृत विवरण समावेश गरिएको छ । उपलब्ध भएसम्म विगत आर्थिक वर्षहरूको तथ्याङ्क समेतलाई समावेश गरी तुलना तथा प्रवृत्ति विश्लेषण गरिनुका साथै सार्वजनिक ऋण व्यवस्थापन सम्बन्धमा सुधारका पक्षहरूसमेत समावेश गरिएको छ ।

देशको वार्षिक बजेटको महत्वपूर्ण स्रोतको रूपमा रहेको सार्वजनिक ऋणको अवस्थाका बारेमा नागरिकलाई सूचित गराउने उद्देश्यले प्रतिवेदन सार्वजनिककरण गरिएको छ । यसले नेपाल सरकार, अर्थ मन्त्रालय, नेपाल राष्ट्र बैंक, दातृ निकायहरू, ऋण विश्लेषक, अनुसन्धानकर्ता सबै नागरिक र अन्य सम्बद्ध पक्षहरूलाई ऋण सम्बन्धी आवश्यक र उपयोगी सूचना उपलब्ध हुने छ भन्ने आशा गरेको छ ।

एकीकृत वित्तीय विवरण तयार गर्ने प्रयोजनको लागि यो विवरण महालेखा नियन्त्रक कार्यालय समक्ष प्रस्तुत गरिएको छ । यो प्रतिवेदनलाई त्रुटिरहित बनाउने प्रयास गर्दागर्दै पनि कुनै त्रुटि देखिएमा वा प्रतिवेदनका सम्बन्धमा कुनै सुझाव प्रतिक्रिया भएमा सोको जानकारी गराईदिनु हुन सम्बन्धित सबैमा अनुरोध गर्न चाहन्छु ।

अन्त्यमा, प्रतिवेदन तयारीमा संलग्न सार्वजनिक ऋण व्यवस्थापन कार्यालयका कर्मचारी साथीहरूबाट भएको योगदानका लागि हार्दिक धन्यवाद दिन चाहन्छु । प्रतिवेदन तयार गर्ने सम्बन्धमा सुझाव सल्लाह दिनुहुने अर्थ मन्त्रालय, महालेखा नियन्त्रक कार्यालय तथा नेपाल राष्ट्र बैंकका पदाधिकारीहरू प्रति हार्दिक आभार व्यक्त गर्दछु ।

०६ कार्तिक, २०७९

.....
दीर्घराज मैनाली
कार्यालय प्रमुख
सार्वजनिक ऋण व्यवस्थापन कार्यालय

मुख्य लेखाङ्कन नीतिहरू (Major Accounting Policies)

आर्थिक वर्ष २०७८/७९ मा नेपाल सरकारले गरेको आन्तरिक तथा बाह्य ऋण सम्बन्धी आर्थिक कारोबारको लेखाङ्कन सम्बन्धमा अवलम्बन गरिएको मुख्य लेखाङ्कन नीतिहरू देहाय बमोजिम छन् :

(क) बाह्य ऋण

- सम्झौता मुद्रा (Agreement Currency) लाई लेखाङ्कन तथा प्रतिवेदनको मुख्य आधारको रूपमा लिइएको छ। नेपाली मुद्रालाई Reporting currency को रूपमा लिइएको छ।
- ऋण प्राप्तिको सम्बन्धमा कारोबार मुद्रालाई प्राप्त भएको मिति (Value Date) को विनिमय दर (खरिद दर) को आधारमा सम्झौता मुद्रा र नेपाली मुद्रामा परिवर्तन गरी लेखाङ्कन र प्रतिवेदन गरिएको छ। ऋणको साँवा, व्याज तथा अन्य रकम भुक्तानीका सम्बन्धमा सम्झौता मुद्रामा भुक्तानी गर्नुपर्ने रकमलाई भुक्तानी मिति (Value Date) को विनिमय दरको आधारमा कारोबार मुद्रामा भुक्तानी गरी सोही दिनको विनिमय दर (विक्री दर) अनुसार नेपाली मुद्रामा परिणत गरी लेखाङ्कन र प्रतिवेदन तयार गरिएको छ।
- एशियाली विकास बैंक तथा जापानसँग भएको ऋण सम्झौता बमोजिम पूँजीकरण (Capitalization) गरिएको व्याज रकमलाई साँवामा समावेश गरी प्रतिवेदन तयार गरिएको छ।
- बाह्य ऋणको कूल दायित्वमा सरकारले जमानत दिएको बैदेशीक ऋण (Publicly guaranteed external debt) समावेश गरिएको छैन।
- २०७९ आषाढ मसान्त (१६ जुलाई २०२२) मा सम्झौता मुद्रामा रहेको बाह्य ऋणको दायित्वलाई नेपाली मुद्रामा परिणत गर्दा २०७९ आषाढ ३२ (१६ जुलाई २०२२) को विनिमय दर देहायबमोजिम लिइएको छ:-
 - नेपाल राष्ट्र बैंकबाट खरिद दर र विक्री दर दुवै प्रकाशित हुनेको हकमा विक्री दरको आधारमा
 - नेपाल राष्ट्र बैंकबाट खरिद दर मात्र प्रकाशित हुनेको हकमा सोही दरको आधारमा
 - एसडिआर मुद्राको हकमा अन्तर्राष्ट्रिय मुद्रा कोषबाट प्रकाशित १६ जुलाई २०२२ को विनिमय दरको आधारमा।

(ख) आन्तरिक ऋण

- सबै आन्तरिक ऋणका रकमहरू ऋण उठाउँदाको तत्कालीन मूल्यको आधारमा लेखाङ्कन र प्रतिवेदन गरिएको छ।
- बोलकबोल प्रथामा आधारित रही ट्रेजरी बिलको माध्यमबाट आन्तरिक ऋण उठाउँदाको लागत व्याज दर नविकरण (rollover) हुने ट्रेजरी बिलको रकम पटकै पिच्छे फरक पर्ने भएकोले आन्तरिक ऋण उठाउँदा प्रत्येक ऋणको लागत तुलना गर्ने गरिएको छैन।
- बजेट व्यवस्था हुँदा ट्रेजरी बिलको डिस्काउन्ट रकम तथा व्याजको लागि छुट्टाछुट्टै बजेट उपशीर्षकको व्यवस्था नभएकोले व्यय अनुमानको विवरणमा रहेको आन्तरिक ऋणको व्याज भुक्तानीको शीर्षकबाट डिस्काउन्ट तथा व्याजका रकमहरू भुक्तानी गरिएको छ।
- ट्रेजरी बिल डिस्काउण्टेड विधिबाट उठाइएको आन्तरिक ऋणको लेखाङ्कन फेस भ्यालुको आधारमा गरिएको छ।
- ट्रेजरी बिल रोलओभर (Roll Over) हुँदाको कारोबारलाई ऋण भुक्तानी तथा नयाँ ऋणपत्र जारी भएको रूपमा नभई अभिलेख अध्यावधिक गरेर राख्ने गरिएको छ।

(ग) प्रतिवेदन तयारीको संक्षिप्त विधि

- आन्तरिक ऋणको रकम नेपाल राष्ट्र बैंकको तथ्याङ्कसँग भिडान गरिएको छ ।
- वैदेशिक ऋणका रकमहरू वेभसाइट तथा इमेल मार्फत प्राप्त दातृ संस्थाका विवरणसँग एवं आयोजना कार्यान्वयन इकाइहरूको प्रोजेक्ट फाइनान्सियल स्टेटमेण्टसँग समन्वय गरी भिडान गरिएको छ ।
- ऋणसम्बन्धी विविध सूचनाहरू (साँवा व्याज भुक्तानीको बिल, ऋण प्राप्ति विवरण, ऋण मौज्जात आदि) World Bank को E-billing तथा Client Connection प्रणाली मार्फत, ADB को LFIS प्रणाली मार्फत जापानको JNOTYS प्रणाली मार्फत प्राप्त हुने गरेको छ । अन्य दातृ निकायहरूको सम्बन्धमा सो निकायहरूबाट प्राप्त पत्र तथा Email लाई आधार मानिएको छ । यसरी प्राप्त सूचनाहरूलाई यस कार्यालयको अभिलेखसँग भिडान गरी लेखाङ्कन तथा प्रतिवेदन गरिएको छ ।
- उपलब्ध भएसम्म ऐतिहासिक तथ्याङ्कसमेत समावेश गराई विभिन्न किसिमका चार्ट एवं तालिकाहरूको प्रयोग गरी प्रवृत्ति विश्लेषणको प्रयास गरिएको छ ।
- वैदेशिक ऋणतर्फ गत बर्ष निकास प्राप्त (Disbursement) भएको तर ऋणको सुचना यस आ. व. मा प्राप्त भएको रकमलाई छुट्टै महलमा जनाई गत आ.व.कै प्राप्तिमा देखाइएको छ ।

.....
ज्योती दाहाल
लेखा अधिकृत

.....
बसन्त राज पौडेल
लेखा अधिकृत

.....
दिनेश रेग्मी
उप-सचिव (लेखा)

.....
हिरा न्यौपाने
उप-सचिव (लेखा)

.....
दीर्घराज मैनाली
कार्यालय प्रमुख

संक्षिप्त नाम

ADB	: Asian Development Bank
AIIB	: Asian Infrastructure Investment Bank
CCY	: Commitment Currency
DKK	: Danish Kroner
DOMS	: Debt Operations and Management Software
EBK	: EXIM Bank Korea
EBLCI	: EXIM Bank Line of Credit INDIA
EEC	: European Economic Council
EIB	: European Investment Bank
EIBC	: Export-Import Bank of CHINA
EUR	: Euro
EXIM Bank	: Export Import Bank
GBP	: Pound sterling
GDDS	: General Data Dissemination System
GDP	: Gross Domestic Product
GoN	: Government of Nepal
IDA	: International Development Association
IFAD	: International Fund for Agricultural Development
IMF	: International Monetary Fund
JICA	: Japan International Cooperation Agency
JPY	: Japanese Yen
KRW	: South Korean won
KWD	: Kuwaiti dinar
MTDS	: Medium Term Debt Strategy
NBF	: Natixis Bank France
NDF	: Nordic Development Fund
NPR	: Nepalese Rupees
OFID	: OPEC Fund For International Development
OPEC	: Organization of the Petroleum Exporting Countries
PDMO	: Public Debt Management Office
PSDS	: Public Sector Debt Statistics
RMB	: Ren Min Bi (Korean Currency)
SAR	: Saudi Arabian Riyal
SDR	: Special Drawing Rights
T-Bills	: Treasury Bills
TCY	: Transaction Currency
USD	: US Dollar
WB	: World Bank
आ.व.	: आर्थिक वर्ष
आ.वि.	: आर्थिक विवरण
म.ले.नि.का	: महालेखा नियन्त्रकको कार्यालय

विषय सूची

भूमिका

मूख्य लेखाङ्कन नीतिहरू (Major Accounting Policies)

१. ऋण दायित्वको समग्र स्थिति र प्रवृत्ति (Overall status and trend of debt liability).....	१
२. ऋण सेवा (साँवा/व्याज भुक्तानी) स्थिति र प्रवृत्ति.....	३
(Status and trend of debt service payment).....	३
२.१ साँवा व्याज भुक्तानी (Payment of principal and interest).....	३
२.२ साँवा भुक्तानी प्रवृत्ति (Trend of Principal Repayment).....	४
२.३ व्याज भुक्तानी प्रवृत्ति (Trend of Interest Payment).....	५
२.४ ऋण सेवाको स्थिति र प्रवृत्ति (Status and Trend of Debt Service).....	६
३. वैदेशिक ऋण(External Debt).....	७
३.१ वैदेशिक ऋण दायित्व (Outstanding External Debt).....	७
३.२ वैदेशिक ऋण दायित्वको प्रवृत्ति (Trend of Outstanding External Debt).....	१०
३.३ दातृ निकायगत र मुद्रागत वैदेशिक ऋण दायित्व(Donor & Currency wise Outstanding External Debt)....	१०
३.४ वैदेशिक ऋण प्राप्ति (Receipt/disbursement of External Debt).....	१२
३.५ स्रोतगत र दातृ निकायगत वैदेशिक ऋणको प्राप्ति (Source wise and Donor wise Disbursement)	१३
३.६ वैदेशिक ऋण प्राप्तिको प्रवृत्ति (Disbursement Trend).....	१४
३.७ विनिमय दरको वैदेशिक ऋण दायित्वमा प्रभाव (Impact of Foreign Exchange on External Debt).....	१६
३.८ वार्षिक बजेटमा वैदेशिक ऋण प्राप्ति लक्ष्य र वास्तविक प्राप्ति (Budgeted&Actual Receipt of External Debt ..	१६
४. आन्तरिक ऋण.....	१८
४.१ आन्तरिक ऋण दायित्व (Domestic Debt Liability).....	१८
४.२ आन्तरिक ऋण प्राप्ति (Receipt of Internal Debt).....	२०
४.३ ऋण पत्रको तुलनात्मक प्रचलित व्याज दर(Comparison of prevailing Interest rates).....	२१
४.४ व्याज तथा कमिशन भुक्तानी (Payment of Interest and Commission).....	२३
४.५ आन्तरिक ऋण लक्ष्य र प्राप्ति प्रवृत्ति (Budgeted & Actual Receipt Trend of Internal Debt).....	२४
४.६ अन्तराष्ट्रिय मुद्रा कोष मूल्यांकन समायोजन (IMF Valuation Adjustment).....	२५
४.७ सरकारी जमानत दिईएको वैदेशिक ऋण (Publicly guaranteed external debt).....	२६
४.८ सरकारले संस्थानहरूलाई प्रदान गरेको जमानत र सम्भाव्य दायित्वको विवरण (Contigent Liability).....	२६
५. नयाँ आयामहरू (Recent Initiatives).....	२७
६ सुधार गर्नुपर्ने विषयहरू (Areas of Improvement).....	२७

अनुसूचीहरू

Annex 1	: आ.व. २०७८/७९ को वार्षिक आर्थिक विवरण पाना ३
Annex 2	: Donorwise Outstanding External debt - in commitment currency, NPR & USD page 2
Annex 3	: Donor wise outstanding external debt and NPR equivalent Page 2
Annex 4	: Debt Outstanding position Currencywise page 1
Annex 5	: Donor wise Outstanding Debt position (CCY, NPR & USD). pages 12
Annex 6	: Debt ID wise Outstanding External Debt and NPR equivalent pages 20
Annex 7	: Debt Cummulative Disburshment pages 13
Annex 8	: Donor ID wise Cummulative principle payment summary pages 11
Annex 9	: Donor ID wise Cummulative Interest payment summary pages 10
Annex 10	: Projectwise Debt transaction record pages 14
Annex 11	: Summary of Domestic Borrowing (Loan Type wise) page 1
Annex 12	: हिसाब मिलान विवरण (Reconciliation statement) Page 1

संलग्न तालिकाहरू

तालिका १ :कूल ऋण दायित्वको विवरण	१
तालिका २: ऋण भुक्तानीको विवरण (रू करोडमा).....	३
तालिका ३: साँवा भुक्तानीको विवरण	४
तालिका ४:व्याज भुक्तानी विवरण.....	५
तालिका ५:कूल ऋण भुक्तानी.....	६
तालिका ६:वैदेशिक ऋण दायित्वको विवरण.....	७
तालिका ७:वैदेशिक ऋण दायित्वको विवरण (प्रतिशत परिवर्तन)	८
तालिका ८:वैदेशिक ऋण दायित्वका विभिन्न मुद्राहरूको नेपाली मुद्रासँगको विनिमयदर.....	९
तालिका ९: वैदेशिक ऋण प्राप्ति तथा स्रोत हस्तान्तरण विवरण	१२
तालिका १०:स्रोतगत तथा दातृ निकायगत वैदेशिक ऋण प्राप्ति.....	१३
तालिका ११:वैदेशिक ऋण प्राप्ति प्रवृत्ति (बहुपक्षीय तथा द्विपक्षीय).....	१५
तालिका १२: विनिमयदर परिवर्तनको प्रभाव (Impact of exchange rate fluctuation).....	१६
तालिका १३:वार्षिक बजेटमा वैदेशिक ऋण प्राप्ति लक्ष्य र वास्तविक प्राप्ति.....	१६
तालिका १४:आन्तरिक ऋण दायित्वको विवरण	१८
तालिका १५:ट्रेजरी बिलको विवरण (आ.व.२०७८/७९).....	१९
तालिका १६:आन्तरिक ऋण प्राप्ति तथा स्रोत हस्तान्तरण विवरण	२०
तालिका १७: आन्तरिक ऋणको औसत ब्याजदर (प्रतिशत परिवर्तन).....	२२
तालिका १८:व्याज तथा कमिशन भुक्तानी.....	२३
तालिका १९:बजेटमा प्रस्तुत आन्तरिक ऋणको, लक्ष्य र प्राप्ति.....	२४
तालिका २०:ज्योति स्पनिङ्ग मिल्स डलर खाताको विवरण.....	२६
तालिका २१: सरकारले संस्थानहरूलाई प्रदान गरेको जमानतको विवरण.....	२६

संलग्न चार्टहरू

चार्ट १: कूल ग्राहस्थ उत्पादनमा ऋणको अनुपात	२
चार्ट २:ऋणको प्रवृत्ति.....	२
चार्ट ३:कूल साँवा व्याज भुक्तानी	३
चार्ट ४:साँवा भुक्तानी प्रवृत्ति.....	५
चार्ट ५:व्याज भुक्तानी प्रवृत्ति.....	६
चार्ट ६:कूल ग्राहस्थ उत्पादनमा ऋण भुक्तानीको अनुपात	७
चार्ट ७:वैदेशिक ऋणको स्रोतगत संरचना र प्रवृत्ति.....	१०
चार्ट ८:दातृ निकायगत वैदेशिक ऋण दायित्व	११
चार्ट ९:मुद्रागत वैदेशिक ऋण दायित्व प्रतिशतमा	११
चार्ट १०:वैदेशिक ऋण प्राप्ति तथा स्रोत हस्तान्तरण	१२
चार्ट ११:स्रोतगत वैदेशिक ऋण प्राप्ति.....	१३
चार्ट १२:दातृ निकायगत वैदेशिक ऋण प्राप्ति प्रतिशतमा	१४
चार्ट १३:वैदेशिक ऋण प्राप्ति प्रवृत्ति (बहुपक्षीय तथा द्विपक्षीय)	१५
चार्ट १४:बजेटमा प्रस्तुत वैदेशिक ऋण लक्ष्य र प्राप्ति प्रवृत्ति	१७
चार्ट १५ :विभिन्न ऋणपत्रहरूको संरचना.....	१९
चार्ट १६:ट्रेजरी बिलको संरचना.....	१९

चाई १७:आन्तरिक ःण प्राप्ति तथा श्रोत हस्तान्तरण	२१
चाई १८:सरकारी ःणपत्रहरुको औसत व्याजदर प्रवृत्ति	२२
चाई १९:व्याज तथा कमिशन भुक्तानी	२३
चाई २०:बजेटमा प्रस्तुत आन्तरिक ःण लक्ष्य र प्राप्ति प्रवृत्ति.....	२५

१. ऋण दायित्वको समग्र स्थिति र प्रवृत्ति (Overall status and trend of debt liability)

आर्थिक वर्ष २०७८/७९ को अन्त्य सम्ममा नेपाल सरकारको कूल ऋण दायित्व रु. २० खर्ब १३ अर्ब २९ करोड ६४ लाख पुगेको छ । कूल ऋण दायित्वमा आन्तरिक ऋण रु. ९ खर्ब ८७ अर्ब ४४ करोड ९३ लाख रहेको छ भने वैदेशिक ऋण १० खर्ब २५ अर्ब ८४ करोड ७१ लाख रहेको छ । गत आ.व. २०७७/७८ मा यस कार्यालयले गरेको प्रतिवेदनमा वैदेशिक ऋण ९ खर्ब ३४ अर्ब ६९ करोड ५२ लाख र कूल ऋण दायित्व १७ खर्ब ३७ अर्ब ६३ करोड ६९ लाख प्रतिवेदन भएको छ । यस आ.व.मा, गत आ.व.मा प्रतिवेदन हुन छुटेका ऋण निकासी प्राप्ति (Disbursement) लाई गत वर्षकै Value Date को आधारमा भएको रिपोर्टिङको कारण आ.व. २०७७/७८ मा वैदेशिक ऋणको अलिया रकममा परिवर्तन देखिएको छ । यसरी यस आ.व. मा रु. २ खर्ब ७५ अर्ब ६५ करोड ९६ लाख ऋण दायित्व वृद्धि भएको छ । आर्थिक वर्ष २०७८/७९ को कूल गार्हस्थ उत्पादन (उत्पादकको मूल्यमा) रु. ४८ खर्ब ५१ अर्ब ६२ करोडको अनुपातमा कूल ऋण दायित्व ४१.५० प्रतिशत रहेको छ । जसमा वैदेशिक ऋण २१.१४ प्रतिशत र आन्तरिक ऋण २०.३५ प्रतिशत रहेको छ । कूल जनसंख्या २ करोड ९१ लाख ९२ हजार ४ सय ८० (राष्ट्रिय जनगणना २०७८ को प्रारम्भिक प्रतिवेदन) लाई आधार मान्दा आर्थिक वर्ष २०७८/७९ सम्ममा प्रतिव्यक्तिको कूल ऋण दायित्व करिब रु. ६८,९६६।२७ रहेको छ ।

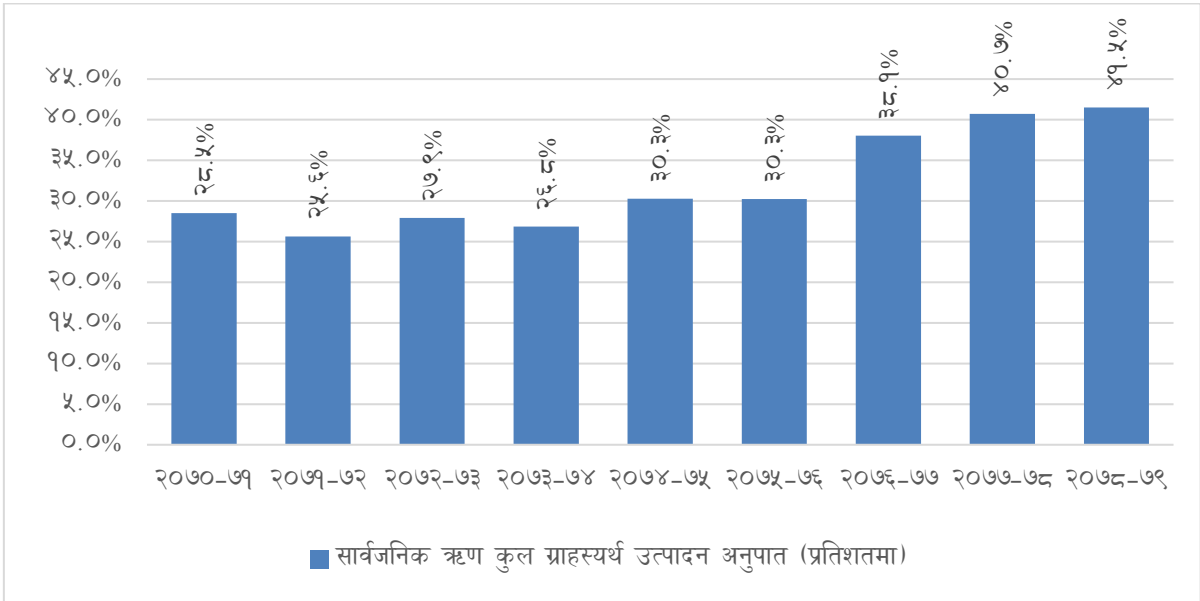
तालिका १ :कूल ऋण दायित्वको विवरण

रु.करोडमा

आ.व.नेपाली	२०७०-७१	२०७१-७२	२०७२-७३	२०७३-७४	२०७४-७५	२०७५-७६	२०७६-७७	२०७७-७८	२०७८-७९
आ.व.ई.स.	२०१३/१४	२०१४/१५	२०१५/१६	२०१६/१७	२०१७/१८	२०१८/१९	२०१९/२०	२०२०/२१	२०२१/२२
आन्तरिक ऋण	२०,६६८.८६	२०,१६५.६८	२३,९०२.८९	२८,३७१.०६	३९,११६.१६	४५,३२३.०५	६१,३७३.५४	८०,२९४.१६	९८,७४४.९३
बाह्य ऋण	३४,६८१.९१	३४,३२६.१८	३८,८७६.०३	४१,३९७.८८	५२,६१५.४१	५९,४९२.६२	८१,९६६.७१	९३,४६९.५२	१०२,५८४.७१
जम्मा ऋण	५५,३५०.७७	५४,४९१.८६	६२,७७८.९२	६९,७६८.९४	९१,७३१.५७	१०४,८१५.६७	१४३,३४०.२५	१७३,७६३.६९	२०१,३२९.६४
कूल ग्राहस्थर्थ उत्पादन*	१,९४,१६२.४०	२,१२,४६४.९८	२,२४,८६९.१०	२,५९,९२३.४०	३,०३,१०३.४०	३,४६,४३१.९०	३,७६,७०४.३०	४,२६,६३२.००	४,८५,१६२.००
सार्वजनिक ऋण कुल ग्राहस्थर्थ उत्पादन अनुपात (प्रतिशतमा)	२८.५१%	२५.६५%	२७.९२%	२६.८४%	३०.२६%	३०.२६%	३८.०५%	४०.७३%	४१.५०%

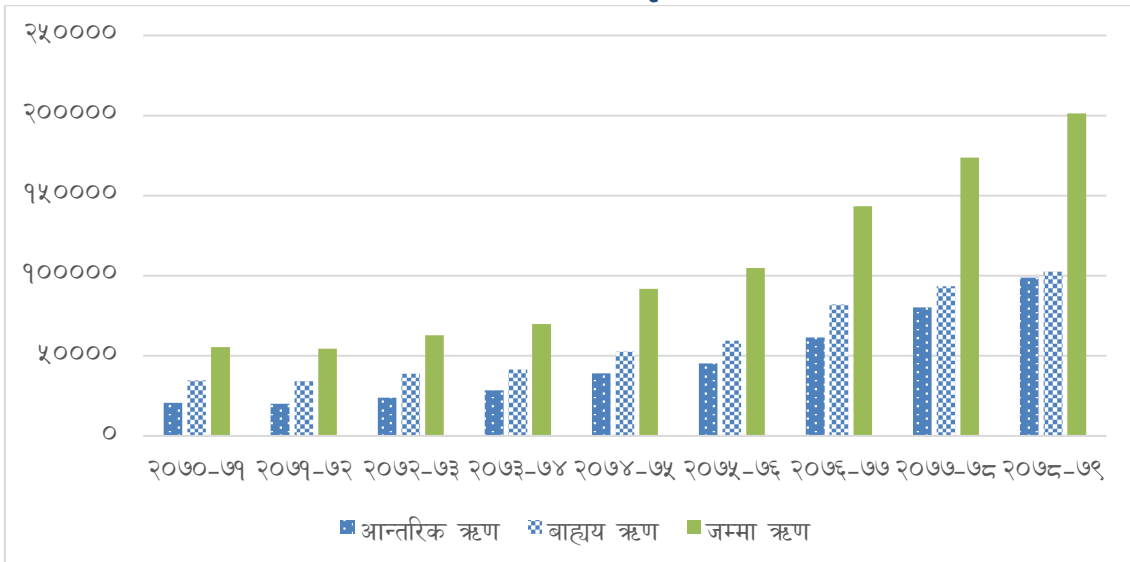
* आर्थिक सर्वेक्षण २०७८/७९ अनुसार (कूल गार्हस्थ उत्पादन उत्पादकको मूल्यमा)

चाई १: कूल ग्राहस्थ उत्पादनमा ऋणको अनुपात
(Debt to GDP Ratio)



कूल ग्राहस्थ उत्पादनमा ऋणको अनुपात हेर्दा आ.व. २०७०/७१ पश्चात कहिले घट्ने कहिले बढ्ने भएको देखिन्छ । आर्थिक वर्ष २०७०/७१ मा कूल ग्राहस्थ उत्पादनको २४.५१ प्रतिशत रहेको कूल ऋण दायित्व आर्थिक वर्ष २०७५/७६ मा ३०.२५ प्रतिशत र आर्थिक वर्ष २०७६/७७ मा ३५.०५ प्रतिशत पुगेको थियो भने आर्थिक वर्ष २०७८/७९ को अन्त्य सम्ममा ४१.५० प्रतिशत पुगेको छ । पछिल्लो तीन वर्षको ऋण दायित्व वढी दरमा बृद्धि भएको छ । आ.व २०७८/७९मा आन्तरिक ऋणको बृद्धि उल्लेख्य रहेको छ ।

चाई २: ऋणको प्रवृत्ति

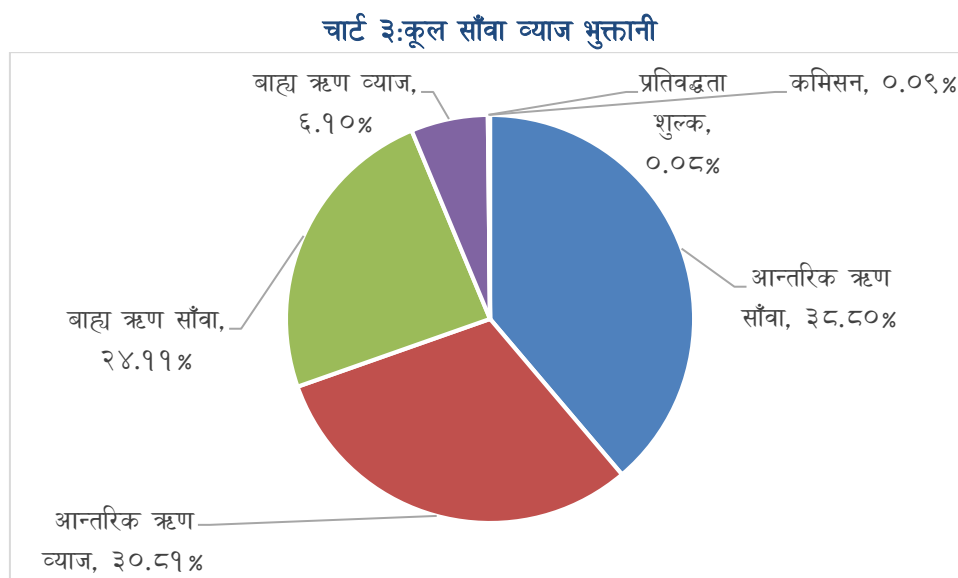


कूल ऋणको बढोत्तरी हुनुमा २०७२ सालमा गएको भूकम्प पश्चातको पूनः निर्माणमा बाह्य ऋण प्राप्ति बढनुका साथै आ.व. २०७६/७७ देखि आ.व. २०७८/७९ सम्ममा भएको कोभिड -१९ को महामारीको कारण लिनु परेको आन्तरिक र बाह्य ऋणमा भएको बृद्धि मूल कारणको रूपमा रहेका छन् ।

२. ऋण सेवा (साँवा/व्याज भुक्तानी) स्थिति र प्रवृत्ति (Status and trend of debt service payment)

२.१ साँवा व्याज भुक्तानी (Payment of principal and interest)

आर्थिक वर्ष २०७८/७९ मा साँवा र व्याज (प्रतिवद्धता शुल्क र कमिसन समेत) गरी कूल रु. १ खर्व २१ अर्व ९९ करोड ५४ लाख भुक्तानी भएको छ । कूल भुक्तानी मध्ये साँवा भुक्तानीमा ६२.९२ प्रतिशत अर्थात रु. ७६ अर्व ७५ करोड ३६ लाख भुक्तानी भएको छ । आन्तरिक ऋणको साँवामा ३८.८० प्रतिशत अर्थात रु. ४७ अर्व ३३ करोड ७८ लाख र वैदेशिक ऋणको साँवामा २४.११ प्रतिशत अर्थात रु. २९ अर्व ४१ करोड ५८ लाख भुक्तानी भएको छ । कूल ऋण सेवाको ३६.९१ प्रतिशत अर्थात रु. ४५ अर्व २ करोड ८८ लाख व्याज भुक्तानी भएको छ । यस मध्ये आन्तरिक ऋणको व्याजमा ३०.८१ प्रतिशत अर्थात रु. ३७ अर्व ५८ करोड ६८ लाख र वैदेशिक ऋणको व्याजमा ६.१० प्रतिशत अर्थात रु. ७ अर्व ४४ करोड २० लाख भुक्तानी भएको छ । त्यसैगरी, प्रतिवद्धता शुल्क रु. ९ करोड ८९ लाख तर्फ (०.०८ प्रतिशत) र राष्ट्र बैंक कमिशन रु. ११ करोड रु. ४१ लाख (०.०९ प्रतिशत) भुक्तानी भएको छ। (तालिका नं २ र चार्ट नं ३)



तालिका २: २०७८/०७९ मा ऋण भुक्तानीको विवरण (रु करोडमा)

विवरण	रकम	प्रतिशतमा
साँवा	७,६७५.३६	६२.९२
आन्तरिक ऋण	४,७३३.७८	३८.८०
बाह्य ऋण	२,९४१.५८	२४.११
व्याज	४,५०२.८८	३६.९१
आन्तरिक ऋण	३,७५८.६८	३०.८१
बाह्य ऋण	७४४.२०	६.१०
जम्मा	१२,१७८.२४	९९.८३
प्रतिवद्धता शुल्क	९.८९	०.०८
कमिसन	११.४१	०.०९
कूल जम्मा	१२,१९९.५४	१००.००

आ.व. २०७८/७९को कूल ऋण मध्ये आन्तरिक ऋण ४९.०५ प्रतिशत र वैदेशिक ऋण ५०.९५ प्रतिशत रहेको छ। तर ऋण भुक्तानी तर्फ आन्तरिक ऋणको साँवा भुक्तानी रकम वैदेशिक ऋणको साँवा भुक्तानी रकम भन्दा २३.३५ प्रतिशतले बढी रहेको छ। व्याज तर्फ आन्तरिक ऋणको व्याज भुक्तानी रकम वैदेशिक ऋणको व्याज भुक्तानी रकम भन्दा ६६.९५ प्रतिशतले बढी रहेको छ। यसरी हेर्दा आन्तरिक ऋणको आकार वैदेशिक ऋणको भन्दा सानो रहेको तर व्याज भुक्तानी भने आन्तरिक ऋणको बढी अर्थात आन्तरिक ऋण वैदेशिक ऋणको तुलनामा महङ्गो रहेको छ। तर वैदेशिक ऋणको विनिमयदर यसमा गणना गरी प्रभाव हेर्न भने सकिएको छैन। यस आ.वमा वृद्धि भएको आन्तरिक ऋणको व्याजदर समेतले यसमा प्रभाव पारेको छ।

२.२ साँवा भुक्तानी प्रवृत्ति (Trend of Principal Repayment)

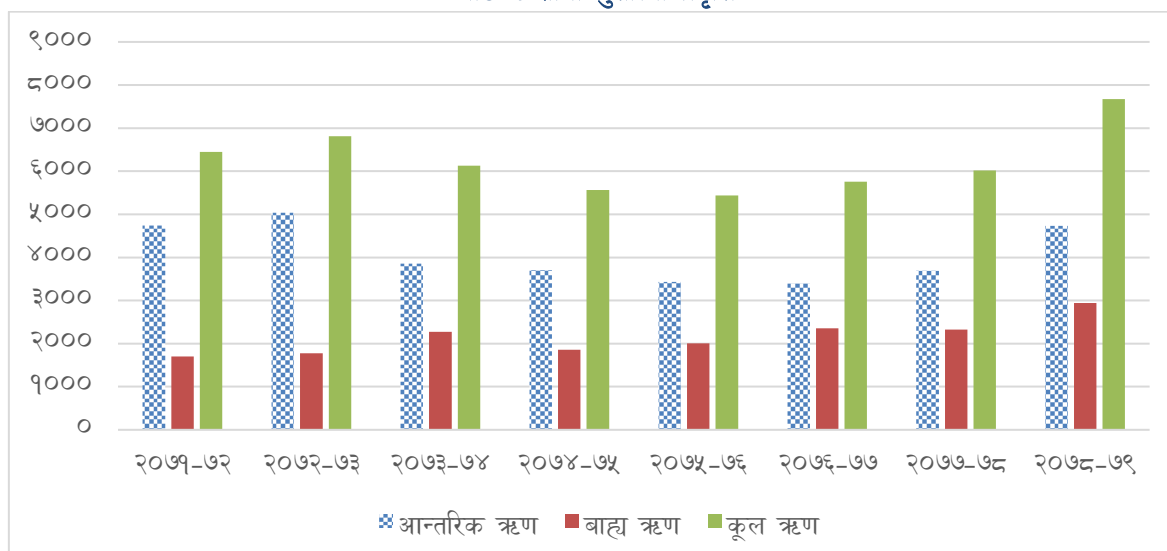
आ.व २०७८/७९मा कूल साँवा भुक्तानी रू ७६ अर्ब ७५ करोड ३६ लाख भएको छ। आ.व.२०७७/७८ को तुलनामा आ.व.२०७८/७९ मा साँवा भुक्तानी २७.५६ प्रतिशतले वृद्धि हुन गएको छ। बजेटको आकार बढ्दै गएकोले सार्वजनिक ऋणको आकार समेत बढ्दै गएको हुँदा ऋणको साँवा भुक्तानी वार्षिक वृद्धिदर बढ्दै गएको छ। सानो आकारको कूल गार्हस्थ उत्पादन, न्युन अंशको कूल गार्हस्थ बचत, आयातमा आधारित राजश्व संरचना, वैदेशिक सहायताको कमजोर प्रशोचन क्षमता एवं वाञ्छित प्रतिफल प्राप्त गर्नमा कमजोर रहेको पूँजीगत खर्च जस्ता कारणले ऋणको दिगोपनमा संवेदनशील अवस्था रहेको छ।

तालिका ३: साँवा भुक्तानीको विवरण

रु.करोडमा

आ.व.नेपाली	२०७१-७२	२०७२-७३	२०७३-७४	२०७४-७५	२०७५-७६	२०७६-७७	२०७७-७८	२०७८-७९
आ.व.ई.स.	२०१४/१५	२०१५/१६	२०१६/१७	२०१७/१८	२०१८/१९	२०१९/२०	२०२०/२१	२०२१/२२
आन्तरिक ऋण	४,७४३.००	५,०३३.४९	३,८५६.१४	३,७०८.४६	३,४३१.३१	३,३९७.७०	३,६९०.११	४,७३३.७८
बाह्य ऋण	१,७०४.१८	१,७७९.५१	२,२७०.३२	१,८५८.९२	२,००३.८९	२,३५६.०४	२,३२६.८६	२,९४१.५८
कूल ऋण	६,४४७.१८	६,८१३.००	६,१२६.४६	५,५६७.३८	५,४३५.२०	५,७५३.७५	६,०१६.९७	७,६७५.३६
घट/बढ %	५३.९५%	५.६७%	-१०.०८%	-९.१३%	-२.३७%	५.८६%	४.५७%	२७.५६%

चाट ४:साँवा भुक्तानी प्रवृत्ति



२.३ व्याज भुक्तानी प्रवृत्ति (Trend of Interest Payment)

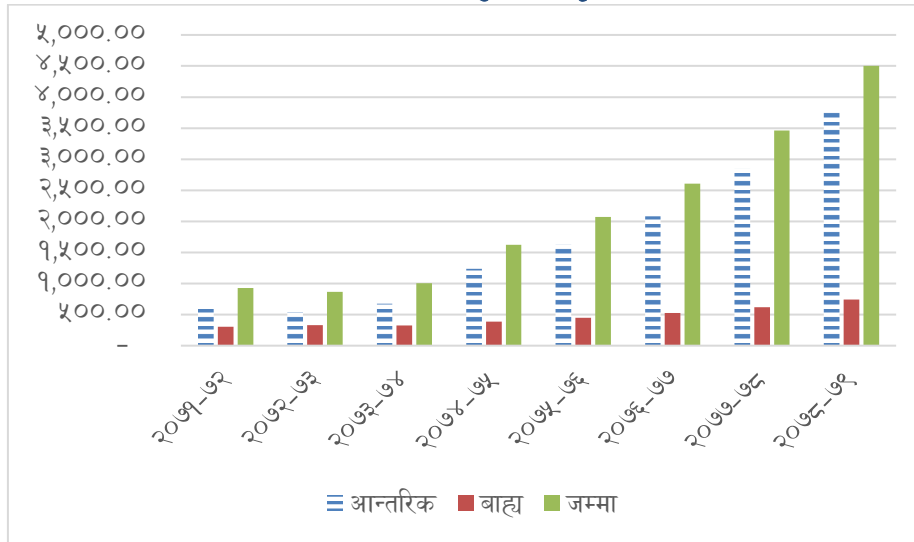
अघिल्लो आर्थिक वर्षको तुलनामा आर्थिक वर्ष २०७८/७९ मा व्याज भुक्तानी ३०.०१ प्रतिशतले बढ्न गई रु. ४५ अर्ब २ करोड ८८ लाख पुग्न गएको छ। आन्तरिक ऋणको संरचनामा ट्रेजरी बिलको हिस्सा ३५.९५ प्रतिशत रहेको र ट्रेजरी बिल रोल ओभर हुँदा सो को व्याजदर/ बट्टा (Discount rate) बढ्दै गएको देखिएकोले आगामी वर्षमा समेत व्याज वापतको दायित्व बढ्ने देखिन्छ । यसैगरी विकास ऋणपत्र तथा नागरिक बचतपत्रहरूमा बढेको व्याज दरले समेत पत्यक्ष असर पर्ने देखिन्छ ।

तालिका ४:व्याज भुक्तानी विवरण

रु.करोडमा

आ.ब.ई.स.	२०१४/१५	२०१५/१६	२०१६/१७	२०१७/१८	२०१८/१९	२०१९/२०	२०२०/२१	२०२१/२२
आ.ब.नेपाली	२०७१-७२	२०७२-७३	२०७३-७४	२०७४-७५	२०७५-७६	२०७६-७७	२०७७-७८	२०७८-७९
आन्तरिक	६२२.९०	५३६.२२	६७६.०२	१,२३८.६९	१,६२०.९४	२,०८२.२५	२,८४६.०६	३,७५८.६८
बाह्य	३०६.६१	३३१.०९	३२६.३५	३८६.०४	४५०.५२	५२३.७७	६१७.३५	७४४.२०
जम्मा	९२९.५१	८६७.३१	१,००२.३७	१,६२४.७३	२,०७१.४७	२,६०६.०३	३,४६३.४०	४,५०२.८८
घट/बढ %	-२२.७८%	-६.६९%	१५.५७%	६२.०९%	२७.५०%	२५.८१%	३२.९०%	३०.०१%

चाई ५:व्याज भुक्तानी प्रवृत्ति



२.४ ऋण सेवाको स्थिति र प्रवृत्ति (Status and Trend of Debt Service)

आर्थिक वर्ष २०७८/७९ मा नेपाल सरकारको कूल ऋण (साँवा, व्याज, प्रतिवद्धता शुल्क र कमिसन समेत) भुक्तानी रु. १ खर्व २१ अर्व ९९ करोड ५४ लाख भएको छ, जस अन्तर्गत साँवा भुक्तानीतर्फ रु. ७६ अर्व ७५ करोड ३६ लाख र व्याज रु. ४५ अर्व २ करोड ८८ लाख रहेको छ । त्यसै गरी प्रतिवद्धता शुल्क रु. ९ करोड ८९ लाख तथा राष्ट्र बैंक कमिसन रु. ११ करोड ४१ लाख रहेको छ । यसरी कूल ग्राहस्थ उत्पादनमा ऋण भुक्तानीको अनुपात हेर्दा २.५१ प्रतिशत रहेको छ । आर्थिक वर्ष २०७१/७२ मा ३.४७ प्रतिशत रहेको यो अनुपात आर्थिक वर्ष २०७२/७३ मा ३.४२ प्रतिशत, आ.व.२०७३/७४ मा २.७४ प्रतिशत, २०७४।७५ मा २.३७ प्रतिशत रहेको छ । त्यसैगरी आ.व.२०७५/०७६ मा २.१७ प्रतिशत, २०७६।७७मा २.२२ प्रतिशत, २०७७।७८ मा २.२३ प्रतिशत रहेको यो अनुपात आ.व.२०७८/७९ मा २.५१ प्रतिशत कायम भएको छ ।

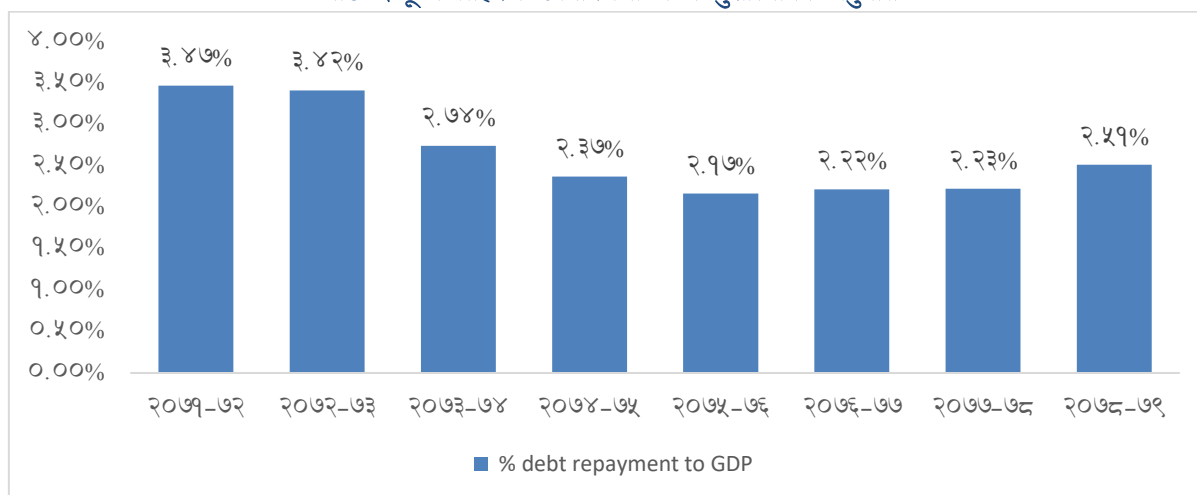
तालिका ५:कूल ऋण भुक्तानी

रु.करोडमा

आ.व.नेपाली	२०७१-७२	२०७२-७३	२०७३-७४	२०७४-७५	२०७५-७६	२०७६-७७	२०७७-७८	२०७८-७९
आ.व.ई.स.	२०१४/१५	२०१५/१६	२०१६/१७	२०१७/१८	२०१८/१९	२०१९/२०	२०२०/२१	२०२१/२२
कूल साँवा	६,४४७.१८	६,८१३.००	६,९२६.४६	५,५६७.३८	५,४३५.२०	५,७५३.७५	६,०१६.९७	७,६७५.३६
कूल व्याज	९२९.५१	८६७.३१	१,००२.३७	१,६२४.७३	२,०७१.४७	२,६०६.०३	३,४६३.४०	४,५०२.८८
कूल ऋण	७,३७६.६९	७,६८०.३१	७,९२८.८३	७,१९२.११	७,५०६.६६	८,३५९.७८	९,४८०.३८	१२,१७८.२४
प्रतिवद्धता शुल्क	-	-	-	-	-	-	१०.१०	९.८९
कमिसन	-	-	-	-	-	-	१०.७४	११.४१
कूल जम्मा	७,३७६.६९	७,६८०.३१	७,९२८.८३	७,१९२.११	७,५०६.६६	८,३५९.७८	९,५०१.२२	१२,१९९.५४
कूल ग्राहस्थ उत्पादन	२१२,४६४.९८	२२४,८६९.१०	२५९,९२३.४०	३०३,१०३.४०	३४६,४३१.९०	३७६,७०४.३०	४२६,६३२.००	४८५,१६२.००
% debt repayment to GDP	३.४७%	३.४२%	२.७४%	२.३७%	२.१७%	२.२२%	२.२३%	२.५१%

* कूल ग्राहस्थ उत्पादन (उत्पादकको मूल्यमा) आर्थिक सर्वेक्षण २०७८/७९ तथा केन्द्रिय तथ्याङ्क विभागमा आधारित छ ।

चाई ६:कूल ग्राहस्थ उत्पादनमा ःण भुक्तानीको अनुपात



३. वैदेशिक ःण(External Debt)

३.१ वैदेशिक ःण दायित्व (Outstanding External Debt)

कूल वैदेशिक ःण दायित्व आर्थिक वर्ष २०७७/७८ को तुलनामा आर्थिक वर्ष २०७८/७९ मा ९.७५ प्रतिशत बढ्न गई रु. १० खर्व २५ अर्व ८४ करोड ७१ लाख पुगेको छ । आर्थिक वर्ष २०७८/७९ को अन्त्य सम्ममा वैदेशिक ःण दायित्वको संरचना (Composition) हेर्दा बहुपक्षीय ःण रु. ८ खर्व ९४ अर्व ४६ करोड ३२ लाख अर्थात कूल वैदेशिक ःणको ८७.१९ प्रतिशत र द्विपक्षीय ःण रु. १ खर्व ३१ अर्व ३८ करोड ३९ लाख अर्थात कूल वैदेशिक ःणको करिव १२.८१ प्रतिशत प्रतिशत रहेको छ ।

तालिका ६:वैदेशिक ःण दायित्वको विवरण

रु. करोडमा

आ.ब.नेपाली	२०७१-७२	२०७२-७३	२०७३-७४	२०७४-७५	२०७५-७६	२०७६-७७	२०७७-७८	२०७८-७९
आ.ब.ई.स.	२०१४/१५	२०१५/१६	२०१६/१७	२०१७/१८	२०१८/१९	२०१९/२०	२०२०/२१	२०२१/२२
कूल जम्मा	३४,३२६.१८	३८,८७६.२८	४१,३९७.८८	५२,६१५.४२	५९,४९२.८७	८१,९६६.७१	९३,४६९.५२	१०२,५८४.७१
बहुपक्षीय जम्मा	३०,८९१.४८	३५,२५०.७४	३७,५९९.६२	४७,१९६.५५	५२,४६९.५१	७२,१३४.८८	८२,१९९.७७	८९,४४६.३२
एडीवी	१४,०८३.४९	१५,५९०.७३	१६,०७२.७५	१९,११२.६९	२०,८१६.०१	२७,३४८.४१	२९,३८३.८५	३१,५०१.२२
इइसी	३६.३४	३४.३१	३१.०१	३०.६७	२६.८६	२६.६९	२४.६९	१९.६५
इआईवी	-	-	८.७४	३६.४४	३६.६४	४०७.२१	४०२.७३	५५९.६३
एआईआईवी	-	-	-	-	-	-	३.३६	३.६०
आइडीए	१५,५३१.०९	१८,२७९.८१	२०,०४५.५६	२६,३७४.८४	२९,९१९.२१	३९,०८९.४६	४७,११७.३१	५०,९७०.२९
आइफाइ	६९२.८२	७५९.०२	७६३.५४	८३२.९७	८२३.७३	९८७.४७	९६४.९८	१,०१८.४५
आइएमएफ	-	-	-	-	-	३,२३८.५०	३,२८१.८२	४,३६७.१९
एनडीएफ	२२६.८७	२३२.६१	२२०.४३	२२८.६३	२०९.९१	२२०.७८	२१४.३०	१८१.७४
ओपेक	३२०.८७	३५४.२६	४५७.६०	५८०.३१	६३७.१४	८१६.३७	८०६.७३	८२४.५४
द्विपक्षीय जम्मा	३,४३४.६९	३,६२५.५४	३,७९८.२६	५,४१८.८७	७,०२३.३६	९,८३१.८२	११,२६९.७५	१३,१३८.३९

अष्ट्रिया	११.३२	९.४४	६.७७	४.५७	१.७०	-	-	-
बेल्जियम	९८.२४	९४.३९	८४.९१	८५.४५	७५.८१	७६.५१	७८.५२	५७.३३
चीन	८७३.१२	८६०.४८	७९८.७९	१,३९९.१७	१,८४६.८३	२,६१०.९९	३,१२७.५५	३,५२९.७२
फ्रान्स	७४.८४	६१.५६	४९.३८	४२.९८	३३.३८	३०.६०	३१.४०	१३.९४
भारत	५६०.५४	६२०.४२	७२०.४९	९१७.९१	१,३५१.७९	२,५६३.४७	३,०७६.२५	३,६३५.८७
जापान	१,१४७.२२	१,२८३.९५	१,४४४.१०	२,२३०.३०	२,९७१.४१	३,७५६.१७	४,११५.३२	४,८८९.२९
द. कोरिया	५७०.८०	६०१.४९	५७३.६०	६०७.२९	५९०.९७	६३३.५१	६५७.५१	५९७.२७
कुवेती कोष	२२.९१	२१.६५	२३.२२	३१.०७	५८.७३	९५.३९	११८.७२	१४७.०७
रुस	११.८४	-	-	-	-	-	-	-
साउदी कोष	६३.८७	७२.१६	९७.०१	१००.१३	९२.७३	६५.१९	६४.४८	२६७.९०

तालिका ७: वैदेशिक ऋण दायित्वको विवरण

(प्रतिशत परिवर्तन)

आ.ब. (वि.सं.मा)	२०७१-७२	२०७२-७३	२०७३-७४	२०७४-७५	२०७५-७६	२०७६-७७	२०७७-७८	२०७८-७९
आ.ब. (ई.सं.मा)	२०१४/१५	२०१५/१६	२०१६/१७	२०१७/१८	२०१८/१९	२०१९/२०	२०२०/२१	२०२१/२२
कूल जम्मा	१००.००	१००.००	१००.००	१००.००	१००.००	१००.००	१००.००	१००.००%
बहुपक्षीय जम्मा	८९.९९	९०.६७	९०.८२	८९.७०	८८.१९	८८.०१	८७.९४	८७.१९%
एडीवी	४१.०३	४०.१०	३८.८३	३६.३३	३४.९९	३३.३७	३१.४४	३०.७१%
इइसी	०.११	०.०९	०.०७	०.०६	०.०५	०.०३	०.०३	०.०२%
इआईवी	०.००	०.००	०.०२	०.०७	०.०६	०.५०	०.४३	०.५५%
एआईआईवी	०.००	०.००	०.००	०.००	०.००	०.००	०.००	०.००%
आइडीए	४५.२५	४७.०२	४८.४२	५०.१३	५०.२९	४७.६९	५०.४१	४९.६९%
आइफाइ	२.०२	१.९५	१.८४	१.५८	१.३८	१.२०	१.०३	०.९९%
आइएमएफ	०.००	०.००	०.००	०.००	०.००	३.९५	३.५१	४.२६%
एनडीएफ	०.६६	०.६०	०.५३	०.४३	०.३५	०.२७	०.२३	०.१८%
ओपेक	०.९३	०.९१	१.११	१.१०	१.०७	१.००	०.८६	०.८०%
द्विपक्षीय जम्मा	१०.०१	९.३३	९.१८	१०.३०	११.८१	११.९९	१२.०६	१२.८१%
अष्ट्रिया	०.०३	०.०२	०.०२	०.०१	०.००	०.००	०.००	०.००%
बेल्जियम	०.२९	०.२४	०.२१	०.१६	०.१३	०.०९	०.०८	०.०६%
चीन	२.५४	२.२१	१.९३	२.६६	३.१०	३.१९	३.३५	३.४४%
फ्रान्स	०.२२	०.१६	०.१२	०.०८	०.०६	०.०४	०.०३	०.०१%
भारत	१.६३	१.६०	१.७४	१.७४	२.२७	३.१३	३.२९	३.५४%
जापान	३.३४	३.३०	३.४९	४.२४	४.९९	४.५८	४.४०	४.७७%
द. कोरिया	१.६६	१.५५	१.३९	१.१५	०.९९	०.७७	०.७०	०.५८%
कुवेती कोष	०.०७	०.०६	०.०६	०.०६	०.१०	०.१२	०.१३	०.१४%
रुस	०.०३	०.००	०.००	०.००	०.००	०.००	०.००	०.००%
साउदी कोष	०.१९	०.१९	०.२३	०.१९	०.१६	०.०८	०.०७	०.२६%

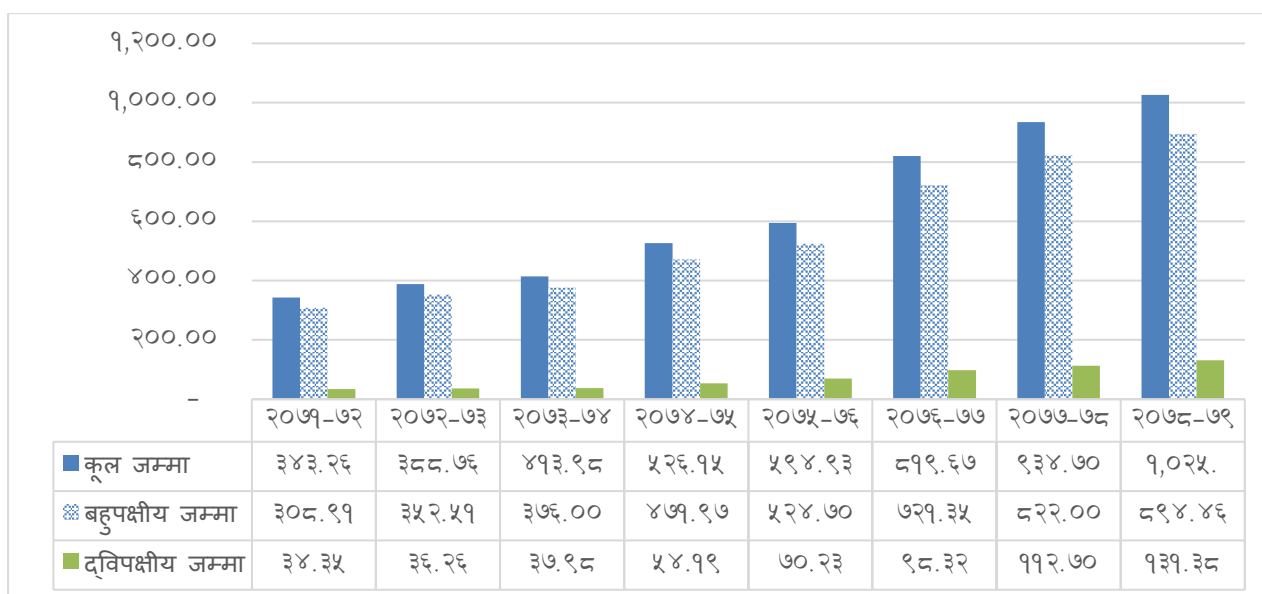
तालिका ८: वैदेशिक ऋण दायित्वका विभिन्न मुद्राहरुको नेपाली मुद्रासँगको विनिमयदर

मुद्रा	विनिमय दर	२०७१-७२		२०७२-७३		२०७३-७४		२०७४-७५		२०७५-७६		२०७६-७७		२०७७-७८		२०७८-७९		थप/घट%
		७/१६/२०१५		७/१५/२०१६		७/१४/२०१७		७/१६/२०१८		७/१६/२०१९		७/१५/२०२०		७/१५/२०२१		७/१६/२०२२		
		खरिददर	बिक्रीदर	खरिददर	बिक्रीदर	खरिददर	बिक्रीदर	खरिददर	बिक्रीदर	खरिददर	बिक्रीदर	खरिददर	बिक्रीदर	खरिददर	बिक्रीदर	खरिददर	बिक्रीदर	
SDR	१	१४०.७२	१४१.५६	१४८.७७	१४९.६१	१४२.९६	१४३.८०	१५३.९२	१५४.७६	१५१.०७	१५१.९०	१६७.३६	१६८.१९	१६९.५८	१७०.४४	१६६.९५	१६७.७४	(०.०२)
USD	१	१०१.१४	१०१.७४	१०६.७३	१०७.३३	१०२.८२	१०३.४२	१०९.३४	१०९.९४	१०९.३६	१०९.९६	१२०.३७	१२०.९७	११९.०४	११९.६४	१२७.५१	१२८.११	०.०७
DKK	१	१४.९४	-	१५.९५	-	१५.७७	१५.८६	१७.१४	१७.२३	१६.५२	१६.६१	१८.३८	१८.४७	१८.८८	१८.९७	१७.१६	१७.२४	(०.०९)
EUR	१	१११.४८	११२.१४	११८.६०	११९.२७	११७.२८	११७.९६	१२७.७७	१२८.४७	१२३.३४	१२४.०१	१३६.८१	१३७.४९	१४०.३९	१४१.१०	१२७.७१	१२८.३१	(०.०९)
JPY	१०	८.१८	८.२३	१०.११	१०.१६	९.०९	९.१५	९.७३	९.७८	१०.१४	१०.१९	११.२१	११.२७	१०.७७	१०.८३	९.१८	९.२२	(०.१५)
KRW	१००	८.८४	८.९०	९.४२	९.४७	९.०४	९.१०	९.६७	९.७३	९.२७	९.३२	९.९८	१०.०३	१०.३६	१०.४१	९.६७	९.७२	(०.०७)
KWD	१	३३४.०७	-	३५३.१२	-	३३९.३०	३४१.२८	३६१.३४	३६३.३२	३५९.३४	३६१.३१	३९१.३३	३९३.२८	३९५.७६	३९७.७५	४१३.७१	४१५.६६	०.०५
GBP	१	१५८.०१	१५८.९५	१४१.२८	१४२.०८	१३२.९६	१३३.७३	१४४.७१	१४५.५०	१३७.२५	१३८.००	१५०.६९	१५१.४४	१६४.८३	१६५.६७	१५०.९०	१५१.६१	(०.०८)
RMB	१	-	१६.३९	-	१६.०५	-	१५.२५	-	१६.४३	-	१५.९९	१७.१५	१७.२४	१८.४०	१८.४९	१८.९०	१८.९९	०.०३
SAR	१	२६.९७	२७.१३	२८.४६	२८.६२	१५.७७	१५.८६	२९.१६	२९.३२	२९.१६	२९.३२	३२.०९	३२.२५	३१.७४	३१.९०	३३.९७	३४.१३	०.०७
औसत																		-२.८५%

३.२ वैदेशिक ऋण दायित्वको प्रवृत्ति (Trend of Outstanding External Debt)

समग्रमा वैदेशिक ऋण दायित्व बढ्दो प्रवृत्तिमा रहेको छ । गत आर्थिक वर्षको तुलनामा आर्थिक वर्ष २०७८/७९ मा बहुपक्षीय ऋण दायित्व ८.८२ प्रतिशतले बढेको र द्विपक्षीय ऋण दायित्व १६.५८ प्रतिशतले बढेको छ । वैदेशिक ऋण दायित्व घटबढ हुनुमा साँवा भुक्तानी र ऋण प्राप्ति अतिरिक्त विनिमय दरमा हुने परिवर्तन पनि प्रमुख कारकको रूपमा रहेको छ । ऋण भार बढनुमा २०७२ सालमा गएको भूकम्प पश्चातको पूनः निर्माणमा बाह्य ऋण प्राप्ति बढनुका साथै २०७६/७७ देखि शुरु भएको कोभिड -१९ को महामारीको सामना गर्न लिइएको आन्तरिक र बाह्य ऋणमा भएको वृद्धि मूल कारणको रूपमा रहेका छन्।

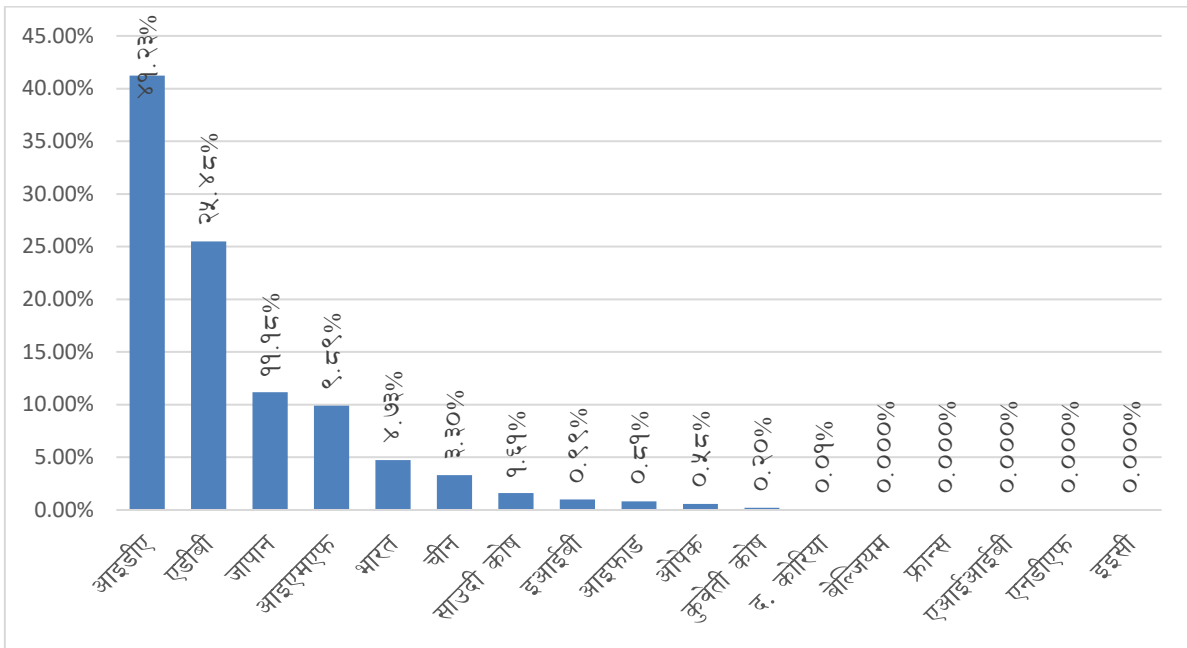
चार्ट ७: वैदेशिक ऋणको स्रोतगत संरचना र प्रवृत्ति



३.३ दातृ निकायगत र मुद्रागत वैदेशिक ऋण दायित्व (Donor & currency wise Outstanding External Debt)

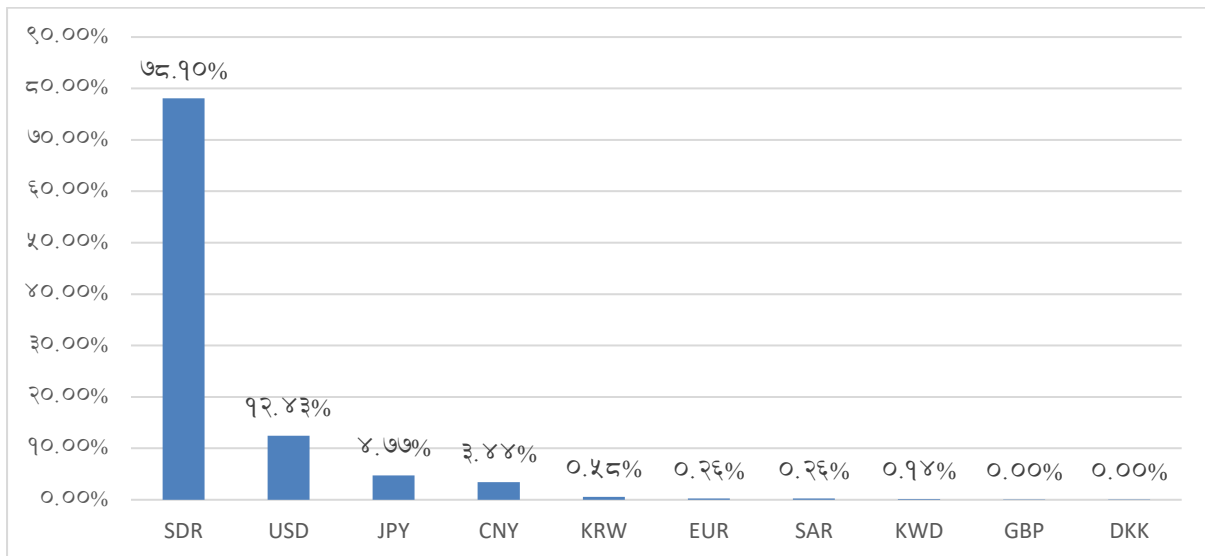
आर्थिक वर्ष २०७८/७९ को अन्त्यमा नेपालको विभिन्न १९ वटा दातृ निकायसँग विभिन्न १० वटा सम्झौता मुद्राहरुमा ऋण दायित्व रहेको छ । दातृ निकायगत रूपमा हेर्दा वैदेशिक ऋण दायित्वमा अधिकांश अंश बहुपक्षीय श्रोत तर्फको आइ.डि.ए. (४९.६९ प्रतिशत) र ए.डि.बी. (३०.७१ प्रतिशत) को रहेको छ । त्यसै गरी द्विपक्षीय श्रोत तर्फ क्रमशः जापान ४.७७ प्रतिशत, भारत ३.५४ प्रतिशत र चीन ३.४४ प्रतिशत रहेको छ। सो बाहेक बहुपक्षीय श्रोत तर्फ क्रमशः आइएमएफ ४.२६ प्रतिशत, आइफाइड ०.९९ प्रतिशत, ओपेक ०.८० प्रतिशत, इआईबी ०.५५ प्रतिशत, एनडीएफ ०.१८ प्रतिशत र इइसी ०.०२ प्रतिशत रहेको छ । त्यसै गरी द्विपक्षीय श्रोत तर्फ क्रमशः द. कोरिया ०.५८ प्रतिशत, कुवेती कोष ०.१४ प्रतिशत, बेल्जियम ०.०६ प्रतिशत, साउदी कोष ०.२६ प्रतिशत, फ्रान्स ०.०१ प्रतिशत रहेको छ । बहुपक्षीय र द्विपक्षीय ऋणको अंश ८७.१९ प्रतिशत र १२.८१ प्रतिशत रहेको छ।

चाई ॢ: दातु निकायगत वैदेशिक ःण दायित्व



नेपालमा सबैभन्दा बढी वैदेशिक ःण दायित्व एसडिआर (SDR) मा (७५.१० प्रतिशत) मा अंकित रहेको छ। सो रकम अधिकांशतः अमेरिकी डलरमा कारोबार हुन्छ। त्यसपछि क्रमशः अमेरिकी डलर (१२.४३ प्रतिशत), जापानी ऐन (४.७७ प्रतिशत) र चाइनिज युआन (३.४४ प्रतिशत) मा रहेको छ। बुहपक्षीय सम्झौतामा ए.डि.बी (ADB), आइ.डी.ए (IDA) र आइफाड (IFAD) सँग एसडिआर (SDR) मा र द्विपक्षीय सम्झौतामा भारत (India), इ.आइ.बि (EIB) र ओफिड (OFID) सँग यु.एस.डि (USD)मा सम्झौता हुने गरेको छ। एसडिआर (SDR)मा गरेको सम्झौतामा पनि भुक्तानी मूद्रा अमेरिकी डलर (Transaction Currency USD) नै हुने रहेको छ ।

चाई ९:मुद्रागत वैदेशिक ःण दायित्व प्रतिशतमा



३.४ वैदेशिक ऋण प्राप्ति (Receipt/disbursement of External Debt)

आ.व. २०७८/७९मा कूल वैदेशिक ऋण रू १ खर्व ३३ अर्व ८ करोड ३४ लाख बराबरको कूल वैदेशिक ऋण प्राप्ति (Gross Annual Disbursement) भएको छ ।

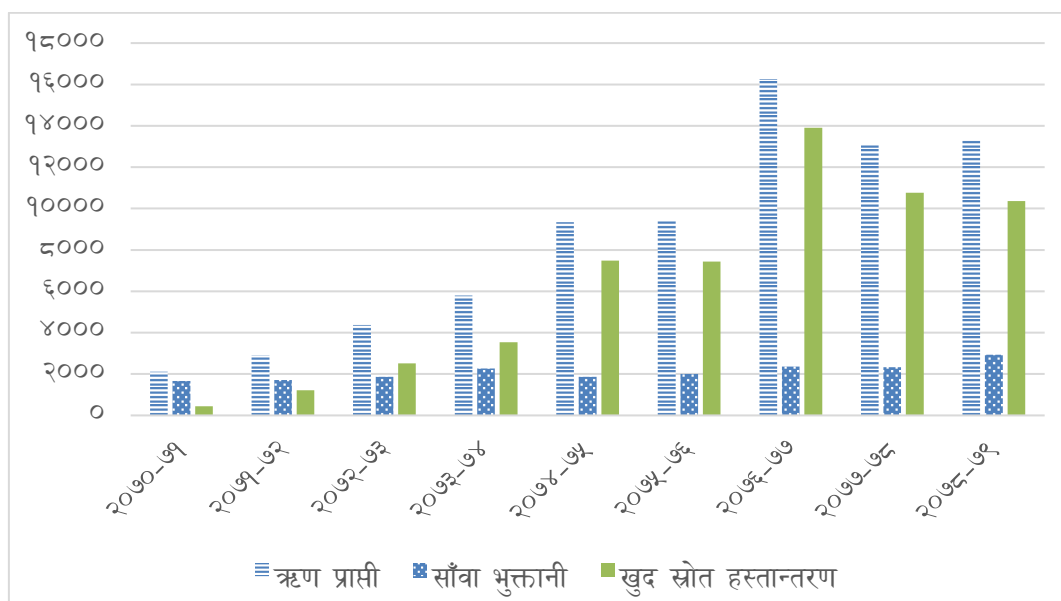
तालिका ९: वैदेशिक ऋण प्राप्ति तथा स्रोत हस्तान्तरण विवरण

रु. करोडमा

आ.व.नेपाली	आ.व.ई.स.	ऋण प्राप्ति	साँवा भुक्तानी	खुद स्रोत हस्तान्तरण
२०७०-७१	२०१३/१४	२,११३.२४	१,६७२.४६	४४०.७७
२०७१-७२	२०१४/१५	२,९२६.४३	१,७०४.१८	१,२२२.२५
२०७२-७३	२०१५/१६	४,३७७.४०	१,८६१.४९	२,५१५.९१
२०७३-७४	२०१६/१७	५,८०१.२५	२,२७०.२२	३,५३१.०४
२०७४-७५	२०१७/१८	९,३४५.२०	१,८५८.९२	७,४८६.२८
२०७५-७६	२०१८/१९	९,४४०.०८	२,००३.८९	७,४३६.१९
२०७६-७७	२०१९/२०	१६,२६०.७३	२,३५६.०४	१३,९०४.६८
२०७७-७८	२०२०/२१	१३,०८६.७२	२,३२६.८६	१०,७५९.८५
२०७८-७९	२०२१/२२	१३,३०८.३४	२,९४१.५८	१०,३६६.७६

नोट: माथि टेबुलमा उल्लेख गरिएको रकम ऋण प्राप्त भएको मितिमा विद्यमान विनिमयदरको आधारमा गणना गरिएको छ।

चार्ट १०: वैदेशिक ऋण प्राप्ति तथा स्रोत हस्तान्तरण



आर्थिक वर्ष २०७७/७८ को तुलनामा आ.व. २०७८/७९ को कूल वैदेशिक ऋण प्राप्ति १.६९ प्रतिशतले बढेको र साँवा भुक्तानी २६.४२ प्रतिशतले बढेको कारण खूद स्रोत हस्तान्तरण ३.६५ प्रतिशतले घटेको छ। यस आ.व.मा विवरण प्राप्त भएको तर गत विगत वर्षको ऋण प्राप्ति (Disbursement) सोही आ.व.को Value Date अनुसार प्रविष्टी भएकोले Disbursement गत आ.व. भन्दा कम देखिएको छ। त्यसैगरी कोभिड-१९ को कारण जी-२० र पेरीश क्लब (G20/Paris Club) का देशहरूसँगको ऋण सेवा निलम्बन पहल (Debt Service Suspension Initiative-DSSI) सुविधामा संलग्न भएका द्विपक्षीय राष्ट्रहरूको साँवा व्याज भुक्तानी गर्न नपरेकोले यस वर्षको साँवा भुक्तानी कम

देखिएको छ। यस वर्षमा गरिएको साँवा भुक्तानी खर्च रु.२९ अर्ब ४१ करोड ५८ लाखलाई यस वर्ष प्राप्त १ खर्व ३३ अर्ब ८ करोड ३४ लाख ऋण रकमबाट कट्टा गर्दा खुद वैदेशिक श्रोत हस्तान्तरण रु. १ खर्व ३ अर्ब ६६ करोड ७६ लाख रहेको छ ।

३.५ स्रोतगत र दातृ निकायगत वैदेशिक ऋणको प्राप्ति

(Source wise and Donor wise Disbursement)

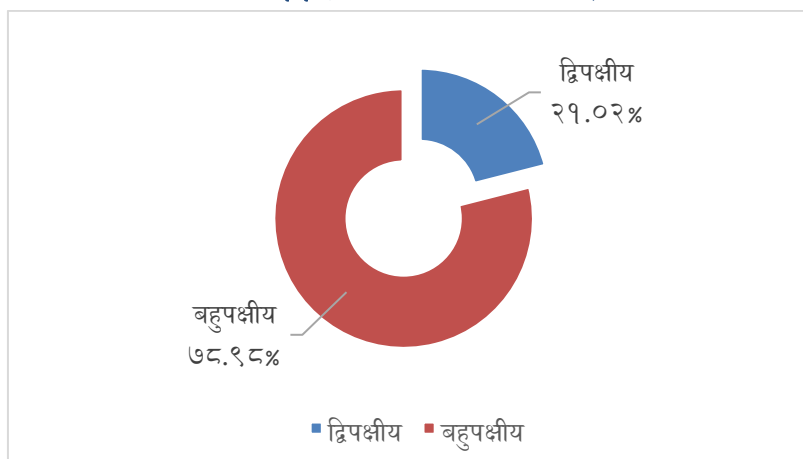
यस आर्थिक वर्षमा बहुपक्षीय श्रोतबाट कूल वैदेशिक ऋण प्राप्तिको ७८.९८ प्रतिशत अर्थात रु. १ खर्व ५ अर्ब १० करोड ५२ लाख प्राप्त भएको छ भने द्विपक्षीय स्रोतबाट कूल वैदेशिक ऋण प्राप्तिको २१.०२ प्रतिशत अर्थात रु. २७ अर्ब ९७ करोड ८२ लाख वैदेशिक ऋण प्राप्त भएको छ। आर्थिक वर्ष २०७७/७८ मा बहुपक्षीय श्रोतबाट कूल वैदेशिक ऋण प्राप्तिको ८६.९९ प्रतिशत अर्थात रु. १ खर्व १३ अर्ब ८४ करोड ५६ लाख प्राप्त भएको थियो भने द्विपक्षीय स्रोतबाट कूल वैदेशिक ऋण प्राप्तिको १३.०१ प्रतिशत अर्थात रु. १७ अर्ब २ करोड १५ लाख वैदेशिक ऋण प्राप्त भएको थियो।

तालिका १०:स्रोतगत र दातृ निकायगत वैदेशिक ऋण प्राप्ति

रु. करोडमा

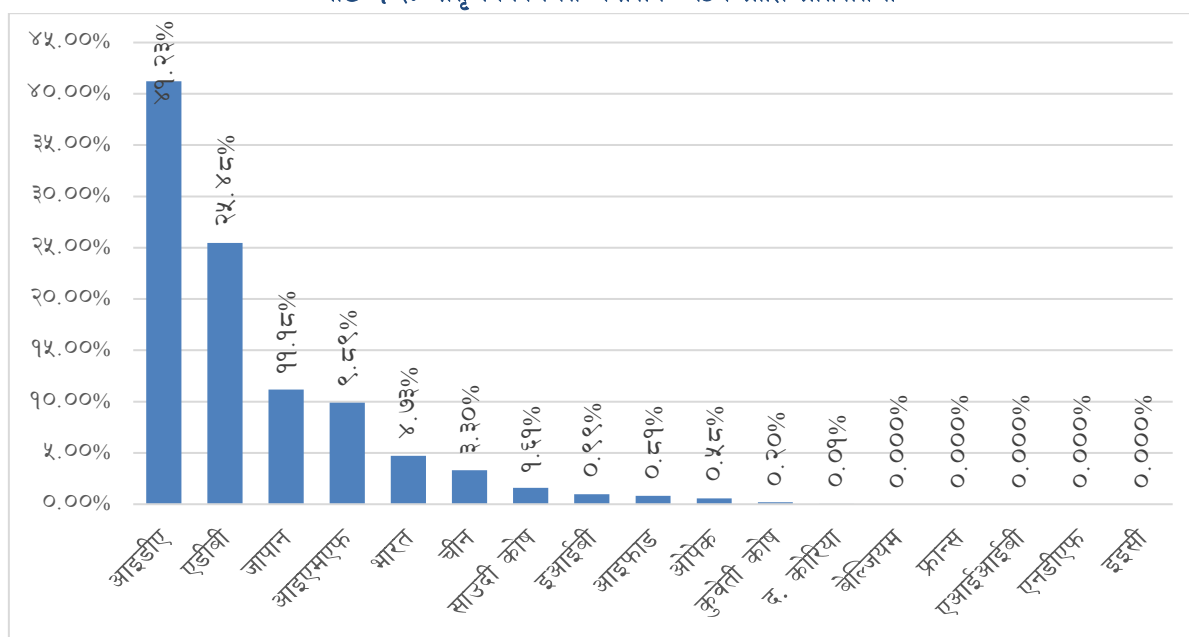
सि.नं.	दातृ निकायको नाम	रकम
१	बेल्जियम	-
२	द. कोरिया	१.६०
३	भारत	६२९.१८
४	जापान	१,४८७.९५
५	कुवेती कोष	२६.०८
६	फ्रान्स	-
७	साउदी कोष	२१४.१६
८	एआईआईबी	-
९	चीन	४३८.८४
	द्विपक्षीय	२,७९७.८२
१०	एडीबी	३,३९०.७३
११	एनडीएफ	-
१२	ओपेक	७७.१८
१३	इइसी	-
१४	आइडीए	५,४८७.०६
१५	आइएमएफ	१,३१६.७६
१६	आइफाड	१०७.३७
१७	इआईबी	१३१.४३
	बहुपक्षीय	१०,५१०.५२
	जम्मा	१३,३०८.३४

चाई ११:स्रोतगत वैदेशिक ऋण प्राप्ति



कूल वैदेशिक ऋणमा बहुपक्षीय ऋणको अंश ७७.९८ प्रतिशत रहेको र यसले समग्र ऋण संरचनामा ठुलो हिस्सा ओगटेको छ । द्विपक्षीय ऋण अंश २१.०२ प्रतिशत कायम रहेको छ, यसले समग्र ऋणमा सानो अंश कायम गरेको छ । बाह्य ऋणमा बहुपक्षीय ऋणले उल्लेख्य उपस्थिति राखेको छ ।

चाई १२: दातृ निकायगत वैदेशिक ऋण प्राप्ति प्रतिशतमा



चालु आर्थिक वर्ष २०७८/७९ मा नेपालले विभिन्न बाह्य दातृ निकायबाट वैदेशिक ऋण प्राप्त गरेको छ । सो मध्ये सबैभन्दा बढी वैदेशिक ऋण आई.डी.ए. बाट ४१.२३ प्रतिशत प्राप्त भएको छ भने दोस्रो बढी ऋण एडिबिबाट २५.४८ प्रतिशत ऋण प्राप्त भएको छ । यसप्रकार नेपाल सरकारलाई ऋण सहयोग उपलब्ध गराउने दातृ निकायहरूमा क्रमशः आई.डि.ए. र ए.डि.बि. पहिलो र दोस्रो विकास साझेदारका रूपमा रहेका छन् ।

३.६ वैदेशिक ऋण प्राप्ति प्रवृत्ति (Disbursement Trend)

आ.व. २०७८/७९ मा गत आ.व.भन्दा ऋण प्राप्ति बहुपक्षीय ऋण तर्फ ७.६८ प्रतिशत घटेको छ र द्विपक्षीय तर्फ ६४.३७ प्रतिशतले बढेको छ । कूल वैदेशिक ऋण प्राप्ति आर्थिक वर्ष २०७१/७२ मा २२.७८ प्रतिशतले घटेको

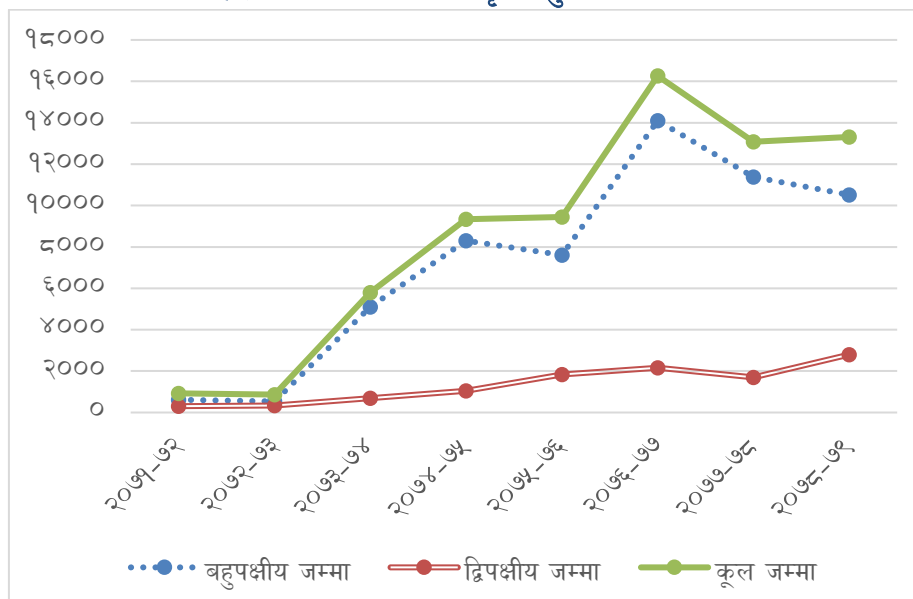
छ। आर्थिक वर्ष २०७२/७३ मा अघिल्लो वर्षको तुलनामा वैदेशिक ऋण प्राप्ति ६.६९ प्रतिशतले घटेको छ। त्यसपछि प्रत्येक आर्थिक वर्षमा वृद्धि हुँदै आएको छ भने आर्थिक वर्ष २०७६/७७ मा अत्यधिक वृद्धि भई अघिल्लो आर्थिक वर्षको तुलनामा ७२.२५ प्रतिशतले वृद्धि भइ रु. १ खर्व ६२ अर्व ६० करोड ७३ लाख पुगेको थियो। कोभिड लगायत विभिन्न कारणले आर्थिक वर्ष २०७६/७७ मा वैदेशिक ऋण प्राप्ति अत्यधिक वृद्धि भएको थियो। आर्थिक वर्ष २०७६/७७ को वैदेशिक ऋण प्राप्तिको तुलनामा आर्थिक वर्ष २०७७।७८ को वैदेशिक ऋण प्राप्ति १९.५२ प्रतिशतले घटेको थियो तर आर्थिक वर्ष २०७८/७९ मा अघिल्लो आ.व.को तुलनामा वैदेशिक ऋण प्राप्ति १.६९ प्रतिशतले वृद्धि भइ रु. १ खर्व ३३ अर्व ८ करोड ३४ लाख प्राप्त भएको छ।

तालिका ११: वैदेशिक ऋण प्राप्ति प्रवृत्ति (बहुपक्षीय तथा द्विपक्षीय)

रु. करोडमा

आ.ब.नेपाली	२०७१-७२	२०७२-७३	२०७३-७४	२०७४-७५	२०७५-७६	२०७६-७७	२०७७-७८	२०७८-७९
आ.ब.ई.स.	२०१४/१५	२०१५/१६	२०१६/१७	२०१७/१८	२०१८/१९	२०१९/२०	२०२०/२१	२०२१/२२
बहुपक्षीय जम्मा	६२२.९०	५३६.२२	५,१०८.१७	८,३०३.६८	७,६०८.१५	१४,१०१.५२	११,३८४.५६	१०,५१०.५२
द्विपक्षीय जम्मा	३०६.६१	३३१.०९	६९३.०९	१,०४१.५२	१,८३१.९३	२,१५९.२१	१,७०२.१५	२,७९७.८२
कूल जम्मा	९२९.५१	८६७.३१	५,८०१.२६	९,३४५.२०	९,४४०.०८	१६,२६०.७३	१३,०८६.७२	१३,३०८.३४
वार्षिक वृद्धि (प्रतिशतमा)	-२२.७८	-६.६९	३२.५३	६१.०९	१.०२	७२.२५	-१९.५२	१.६९%

चार्ट १३: वैदेशिक ऋण प्राप्ति प्रवृत्ति (बहुपक्षीय तथा द्विपक्षीय)



विगत ५ वर्षको श्रोतगत प्रवृत्ति हेर्दा द्विपक्षीय तथा बहुपक्षीय वैदेशिक ऋण प्राप्ति आर्थिक वर्ष २०७३/७४ को तुलनामा आर्थिक वर्ष २०७४/७५ देखि आर्थिक वर्ष २०७६/७७ सम्म प्रत्येक आर्थिक वर्षहरूमा बढ्दै गएको छ भने आर्थिक वर्ष २०७७।७८ मा केही घटेको छ। आ.व २०७८/७९मा सामान्य वृद्धि भएको छ।

**३.७ विनिमय दरको वैदेशिक ऋण दायित्वमा प्रभाव
(Impact of foreign exchange on external debt)**

नेपाल सरकारले लिएको सबै वैदेशिक ऋण फरक फरक वैदेशिक मुद्रामा लिने गरिएकोले र ती मुद्राको विनिमय दरमा हुने परिवर्तनबाट वैदेशिक ऋण दायित्वमा पनि घटबढ हुने गरेको छ । २०७५ आषाढ मसान्तको तुलनामा २०७६ आषाढ मसान्तमा विनिमयदर सरदर १.६५ प्रतिशतले घटेको थियो भने २०७६ आषाढ मसान्तको तुलनामा २०७७ आषाढ मसान्तमा विनिमयदर सरदर ९.६९ प्रतिशत बढेको थियो । २०७८ आषाढ मसान्तको तुलनामा २०७९ आषाढ मसान्तमा विनिमयदर सरदर २.८५ प्रतिशतले घटेको छ । विनिमय दर परिवर्तनका कारण आ.व २०७६/७७ मा रु. ७२ अर्ब १६ करोड ७७ लाख २ हजार वैदेशिक विनिमय घाटा (Foreign Exchange Loss) हुन गएको थियो । गत आ.व. २०७७/७८ मा रु ७ अर्ब ४२ करोड ९६ लाख विनिमय दरको नोक्सानी भएको थियो । यस आ.व. २०७८/७९ मा रु १२ अर्ब ५१ करोड ५७ लाख विनिमय दरको नाफा भएको छ ।

तालिका १२: विनिमयदर परिवर्तनको प्रभाव (Impact of exchange fluctuation)

विवरण	रकम रु (करोडमा)
ऋणको शुरू मौज्जात २०७८ साउन १ (१६ जुलाई, २०२१)	९३,४६९.५२
थप: ऋण प्राप्ति आ.व. २०७८/७९ (२०२१।२२)	१३,३०८.३४
घट: ऋण फिर्ता भुक्तानी आ.व. २०७८/७९ (२०२१।२२)	२,९४१.५८
ऋणको अन्तिम मौज्जात २०७९ असार ३२ (१६ जुलाई, २०२२)	१०३,८३६.२८
ऋणको अन्तिम मौज्जात २०७९ असार ३२ (१६ जुलाई, २०२२) (अन्तिम दिनको विनिमय दरको आधारमा गणना गरिएको)	१०२,५८४.७१
विनिमय दरको नाफा (+)/घाटा(-)	१,२५१.५७

**३.८ वार्षिक बजेटमा वैदेशिक ऋण प्राप्ति लक्ष्य र वास्तविक प्राप्ति
(Budgeted & actual receipt of external debt)**

नेपाल सरकारले वार्षिक बजेटमा उल्लेख गरेको लक्षित वैदेशिक ऋण प्राप्ति को प्रवृत्ति हेर्दा आ.व. २०७१/७२ देखि आ.व. २०७८/७९ सम्मको अवधिमा कुनै आ.व. मा पनि लक्ष्य पूरा हुन सकेको देखिदैन । यस अवधिमा आ.व. २०७३/७४ मा सबैभन्दा कम अर्थात् लक्ष्यको २९.६४ प्रतिशत आ.व. २०७२/७३ मा सबैभन्दा बढी अर्थात् लक्ष्यको ७४.६८ प्रतिशत वैदेशिक ऋण प्राप्त भएको छ । गत आ.व. २०७७/७८ मा रु. २ खर्ब ९९ अर्ब ५० करोड वैदेशिक ऋण प्राप्त गर्ने अनुमान रहेकोमा सो को ४३.७० प्रतिशत अर्थात् रु. १ खर्ब ३० अर्ब ८६ करोड ७२ लाख हजार प्राप्त भएको छ । यस आ.व. २०७८/७९ मा रु. १ खर्ब ६५ अर्ब १० करोड वैदेशिक ऋण प्राप्त गर्ने अनुमान रहेकोमा सो को ८०.६१ प्रतिशत अर्थात् रु. १ खर्ब ३३ अर्ब ८ करोड ३४ लाख हजार प्राप्त भएको छ । यसलाई तलको तालिकामा प्रस्तुत गरिएको छ ।

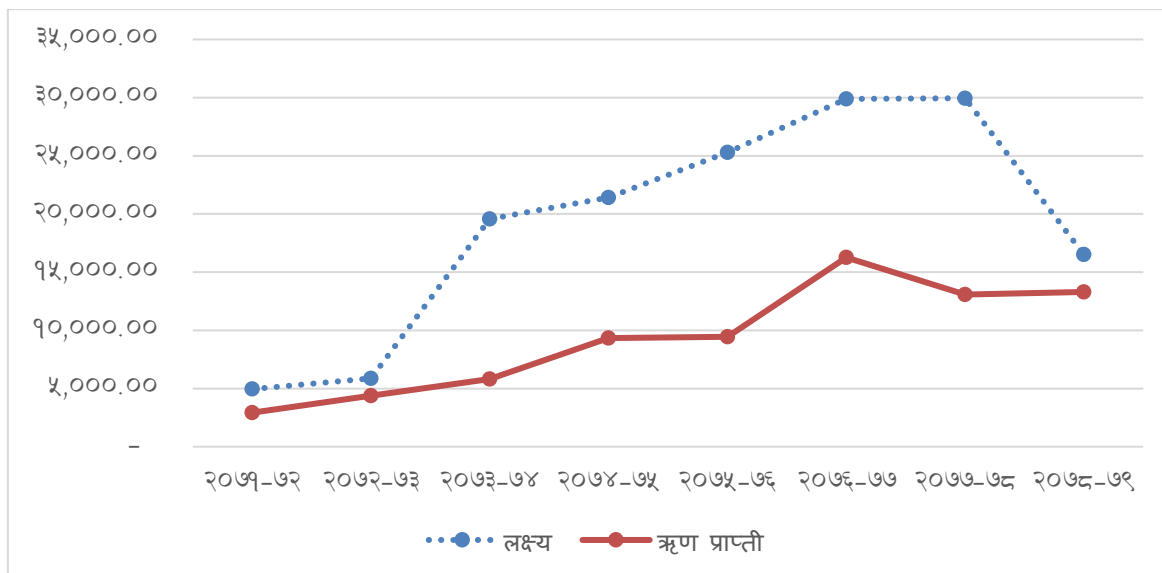
तालिका १३: वार्षिक बजेटमा वैदेशिक ऋण प्राप्ति लक्ष्य र वास्तविक प्राप्ति

आ.व.	आ.व.	लक्ष्य	ऋण प्राप्ति	प्राप्ति/लक्ष्य प्रतिशतमा
२०७१-७२	२०१४/१५	४,९५२.८८	२,९२६.४३	५९.०९
२०७२-७३	२०१५/१६	५,८६९.१५	४,३७७.४०	७४.६८
२०७३-७४	२०१६/१७	१९,५७९.५७	५,८०९.२५	२९.६४

आ.ब.	आ.ब.	लक्ष्य	ऋण प्राप्ति	प्राप्ति/लक्ष्य प्रतिशतमा
२०७४-७५	२०१७/१८	२१,४०३.५४	९,३४५.२०	४३.६६
२०७५-७६	२०१८/१९	२५,३०२.८२	९,४४०.०८	३७.३१
२०७६-७७	२०१९/२०	२९,८८३.३३	१६,२६०.७३	५४.४१
२०७७-७८	२०२०/२१	२९,९५०.००	१३,०८६.७२	४३.७०
२०७८-७९	२०२१/२२	१६,५१०.००	१३,३०८.३४	८०.६१

वैदेशिक ऋण कम उपयोग हुनुमा लक्ष्य निर्धारण वस्तुनिष्ठ हुन नसक्नु, अधिकांश खर्च तेश्रो चौमासिकमा हुने र यस्तो खर्चको सोधभर्ना सोही आर्थिक वर्षमा हुन नसक्ने, सोधभर्ना प्रणालीमा हुने ढिलासुस्ती एवं कमजोर ऋण उपयोग क्षमता, अन्तर निकाय समन्वय कमजोर हुनु, आयोजनाको प्रयास तयारी नहुँदै कार्यान्वयनमा जानु आदि जस्ता पक्षहरू जिम्मेवार हुन सक्ने देखिन्छ।

चार्ट १४: बजेटमा प्रस्तुत वैदेशिक ऋण लक्ष्य र प्राप्ति प्रवृत्ति



वैदेशिक ऋणको वास्तविक प्राप्तिको प्रवृत्ति बढ्दै गएको देखिए तापनि लक्ष्य भन्दा यो आधा कम रहेको छ । सम्झौता अनुसार वैदेशिक ऋणको उपयोगलाई प्रभावकारी तुल्याउनु आवश्यक रहेको छ ।

४. आन्तरिक ऋण

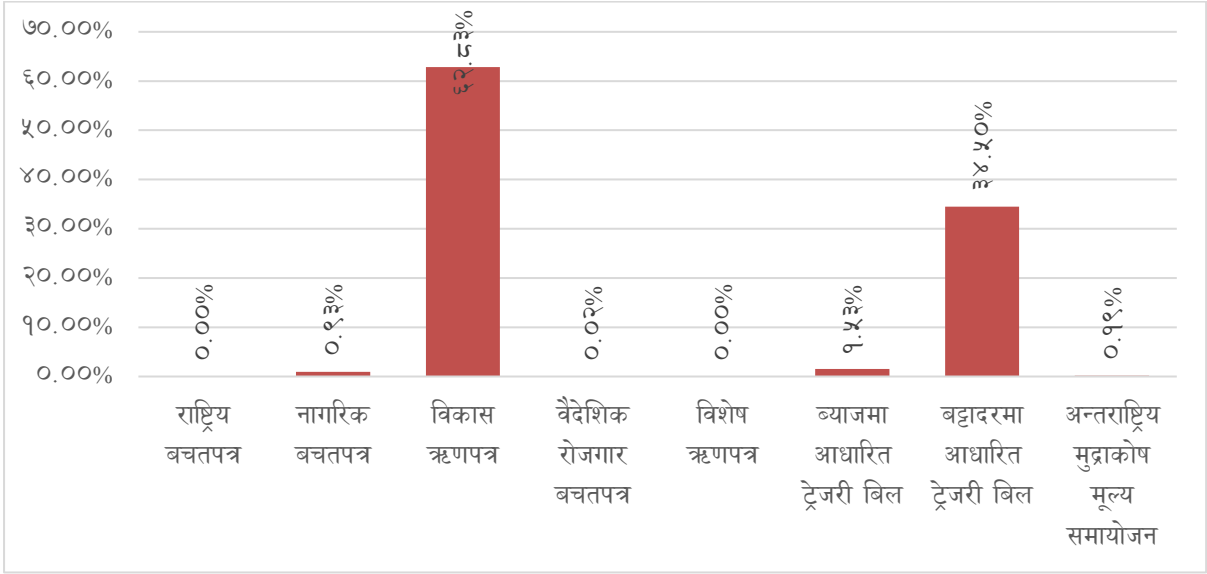
४.१ आन्तरिक ऋण दायित्व (Domestic Debt Liability)

आर्थिक वर्ष २०७८/७९ को अन्त्यमा कूल आन्तरिक ऋण दायित्व (Gross Domestic Debt Stock) गत आर्थिक वर्ष भन्दा २२.९८ प्रतिशतले बढ्न गई रु. ९ खर्ब ८७ अर्ब ४४ करोड ९३ लाख पुगेको छ । गत वर्षझैं कूल आन्तरिक ऋण दायित्व मध्ये सबै भन्दा बढी विकास ऋणपत्रको अंश रहेको छ । आन्तरिक ऋणको संरचनामा विकास ऋणपत्रको अंश रु. ६ खर्ब २० अर्ब ४४ करोड ७० लाख अर्थात ६२.९२ प्रतिशत रहेको छ । ट्रेजरी बिल गत आर्थिक वर्ष भन्दा २८.१८ प्रतिशतले बढेको छ । ट्रेजरी बिलहरू सामान्यतया रोल ओभरको माध्यमबाट ऋण परिपक्व हुने (Maturity Period)अवधि समाप्त हुदाँ साँवा भूक्तानी नगरी पुन नवीकरण (Rollover) गरिन्छ । भूक्तानी गर्न बाँकी ऋणको आकार बजारमा नगद प्रवाहको अवस्था, नेपाल राष्ट्र बैंकको स्वामित्वको ऋणपत्रको आकार आदिको आधारमा ट्रेजरी बिलको साँवा भूक्तानी गर्ने गरिन्छ । ट्रेजरी बिल र विकास ऋणपत्र लक्ष्य अनुसार प्राप्त गर्न सकिए तापनि बैदेशिक रोजगार बचतपत्र तथा नागरिक बचतपत्र गत आर्थिक वर्षमा जस्तै पूर्ण मात्रामा प्राप्त गर्न नसकिएको अवस्था छ । भूक्तानी गर्न बाँकी आन्तरिक ऋणको उपकरणगत रूपको अवस्था तालिका १५ मा प्रस्तुत गरिएको छ ।

तालिका १४: आन्तरिक ऋण दायित्वको विवरण

रु. करोडमा								
आ.ब.नेपाली	२०७१-७२	२०७२-७३	२०७३-७४	२०७४-७५	२०७५-७६	२०७६-७७	२०७७-७८	२०७८-७९
ऋणपत्रको नाम	२०१४/१५	२०१५/१६	२०१६/१७	२०१७/१८	२०१८/१९	२०१९/२०	२०२०/२१	२०२१/२२
कूल जम्मा	२०,१६५.६८	२३,९०२.९०	२८,३७१.०६	३९,११६.१६	४५,३२३.०५	६१,३७३.५४	८०,२९४.१७	९८,७४४.९३
राष्ट्रिय बचतपत्र	१,६५८.६५	९०.६५	९०.६५	९०.६५	-	-	-	-
नागरिक बचतपत्र	३०५.६२	७८०.६२	७९६.५३	८७१.६३	८३७.६२	७६४.२०	६५९.५९	९१४.००
विकास ऋणपत्र	५,७०७.००	१०,८९०.००	१६,३९०.००	२३,५९०.००	२९,७३४.७०	३८,९९४.७०	५१,३९४.७०	६२,०४४.७०
वैदेशिक रोजगार बचतपत्र	२१.५०	४८.६२	५२.९६	५२.८०	४५.१५	४०.५०	१८.५७	१९.०२
विशेष ऋणपत्र	-	-	-	-	-	-	-	-
व्याजमा आधारित ट्रेजरी बिल	२,१४६.८९	१,६०१.९९	१,६०१.९९	१,६०१.९९	१,६०१.९९	१,६०१.९९	१३७९.३३	१५१२.८३
बट्टादरमा आधारित ट्रेजरी बिल	९,८३८.९२	१०,००३.९२	९,४३८.९३	१२,८८२.८०	१३,०७७.३०	१९,९१९.८२	२६,५७९.८२	३४,०७१.२२
अन्तराष्ट्रिय मुद्राकोष मूल्य समायोजन	४८७.११	४८७.११	-	२६.२८	२६.२८	५२.३४	२६२.१६	१८३.१६

चाई १५ :विभिन्न ःणपत्रहरुको संरचना



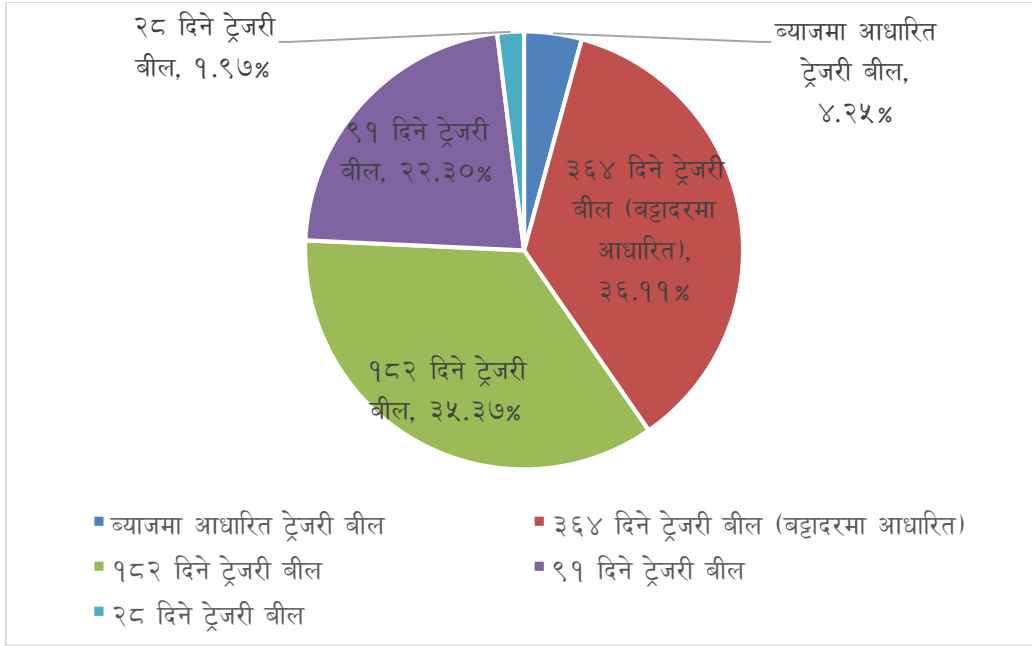
आ.व. २०७८/७९ मा ट्रेजरी बिल, नागरिक बचतपत्र, विकास ःणपत्र, वैदेशिक रोजगार बचत पत्र र अन्तर्राष्ट्रिय मुद्रा कोषको एसडीआरको मूल्य समायोजन वापत जारी भएको बण्ड (IMF Value Adjustment Bond) वापत कायम भएको आन्तरिक ःणको दायित्व क्रमशः ३५.९५ प्रतिशत, ०.९३ प्रतिशत, ६२.९२ प्रतिशत, ०.०२ प्रतिशत र ०.९९ प्रतिशत रहेको छ। कूल आन्तरिक ःण दायित्वको सबैभन्दा ठूलो भाग ओगटेको विकास ःणपत्रको व्याजदर बोलकबोलको माध्यमबाट निर्धारण हुन्छ। सबैभन्दा दोस्रो ठूलो भाग ओगटेको ट्रेजरी बिल बढादर(Discount Based) मा उठाउने गरिएको छ। नेपाल राष्ट्र बैंकको स्वामित्वमा रहेको ट्रेजरी बिल भने निश्चित ब्याजदर (Interest Based) आधारमा जारी हुने गर्दछ।

नेपालमा ट्रेजरी बिल अल्पकालीन अबधिको लागि अर्थात् एक वर्ष भन्दा कम अबधिको लागि उठाउने गरिएको छ। यसरी उठाएको ट्रेजरी बिल मध्ये आ.व.०७८।७९ को अन्तसम्म मा १८२ दिने ट्रेजरी बिलको अंश सबैभन्दा बढी अर्थात् कूल ट्रेजरी बिलको ३४.६५ प्रतिशत रहेको छ भने ३६४ दिने, ९१ दिने र २८ दिने ट्रेजरी बिलको अंश क्रमशः ३२.७५ प्रतिशत, २५.८८ प्रतिशत, १.७९ प्रतिशत रहेको छ।

तालिका १५:ट्रेजरी बिलको विवरण (आ.व.२०७८/७९)

विवरण	रकम (रू करोडमा)	प्रतिशतमा
ब्याजमा आधारित ट्रेजरी बिल	१,५१२.८३	४.२५%
३६४ दिने ट्रेजरी बिल (बढादरमा आधारित)	१२,८४८.४०	३६.११%
१८२ दिने ट्रेजरी बिल	१२,५८७.५०	३५.३७%
९१ दिने ट्रेजरी बिल	७,९३५.३२	२२.३०%
२८ दिने ट्रेजरी बिल	७००.००	१.९७%
जम्मा	३५,५८४.०५	१००%

चाई १६:ट्रेजरी बिलको संरचना



४.२ आन्तरिक ऋण प्राप्ति (Receipt of Internal Debt)

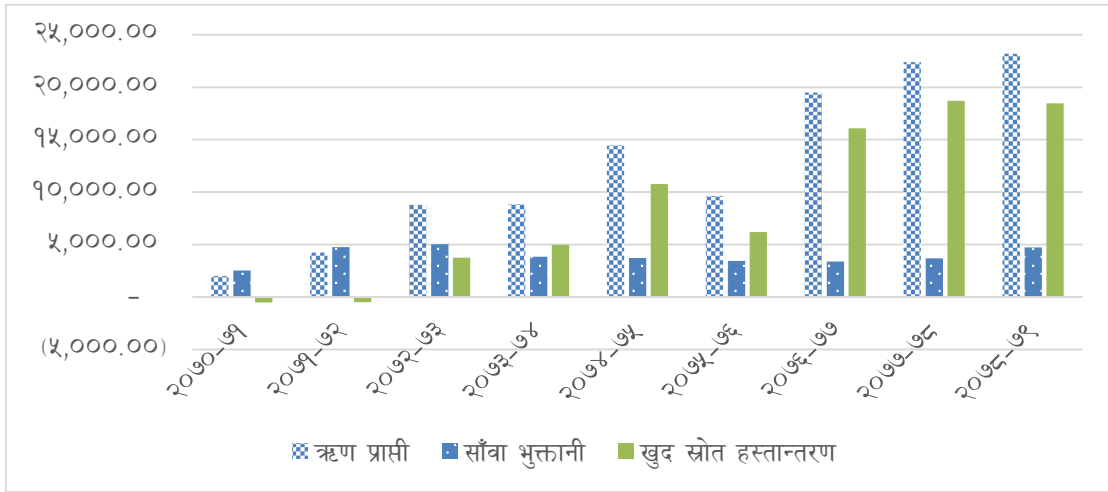
आर्थिक वर्ष २०७८/७९ मा वार्षिक बजेट खर्चको न्यून पूर्तिको लागि नगद श्रोत प्रवाह (Cash Inflows) को रूपमा आन्तरिक ऋणबाट रु. २ खर्ब ३९ अर्ब उठाउने लक्ष्य लिइएकोमा विभिन्न ऋणपत्र तथा ट्रेजरी बिलहरूको माध्यमबाट रु. २ खर्ब ३९ अर्ब ८४ करोड ऋण उठाइएको छ । आर्थिक वर्ष २०७७।७८ को तुलनामा यस वर्षको आन्तरिक ऋण प्राप्ति २२.९८ प्रतिशतले बढेको छ ।

तालिका १६: आन्तरिक ऋण प्राप्ति तथा श्रोत हस्तान्तरण विवरण

रु. करोडमा

आ.ब.ई.स.	ऋण प्राप्ति	साँवा भुक्तानी	खुद स्रोत हस्तान्तरण
२०७०-७१	१,९९८.२९	२,५१५.२५	(५१६.९६)
२०७१-७२	४,२४२.३१	४,७४३.००	(५००.६८)
२०७२-७३	८,७७७.४५	५,०३३.४९	३,७४३.९६
२०७३-७४	८,८३३.७८	३,८५६.१४	४,९७७.६४
२०७४-७५	१४,४७५.०९	३,७०८.४६	१०,७६६.६३
२०७५-७६	९,६३८.२०	३,४३९.३९	६,२०६.८९
२०७६-७७	१९,४९०.२९	३,३९७.७०	१६,०९२.५९
२०७७-७८	२२,४००.९९	३,६९०.९९	१८,७१०.८०
२०७८-७९	२३,९८४.५५	४,७३३.७८	१९,२५०.७७

चार्ट १७: आन्तरिक ऋण प्राप्ति तथा श्रोत हस्तान्तरण



आर्थिक वर्ष २०७८/७९ मा आन्तरिक ऋण प्राप्ति रकम (Domestic Borrowings) रु.२ खर्ब ३१ अर्ब ८४ करोड रहेको छ। सोही अवधिमा रु.४७ अर्ब ३३ करोड ७८ लाख आन्तरिक ऋणको साँवा (Total Domestic Debt Repayment) भुक्तानी गरिएको छ। फलतः खुद आन्तरिक श्रोत हस्तान्तरण (Net Internal Resource Transfer) रु.१ खर्ब ८४ अर्ब ५० करोड ७७ लाख धनात्मक रहेको छ। आन्तरिक ऋण प्राप्ति को प्रवृत्ति हेर्दा आर्थिक वर्ष २०७०।७१ बाट प्रत्येक आर्थिक वर्षमा आन्तरिक ऋण प्राप्ति बढेको छ ।

४.३ ऋणपत्रको तुलनात्मक प्रचलित व्याज दर (Comparison of prevailing Interest rates)

- आर्थिक वर्ष २०७७।७८ मा विभिन्न सरकारी ऋणपत्रहरूको औसत व्याजदर ४.९१ प्रतिशत रहेकोमा आर्थिक वर्ष २०७८/७९ मा बढेर ८.०६ प्रतिशत पुगेको छ । आन्तरिक ऋणपत्रहरू मध्ये ट्रेजरी बिलको औसत व्याजदर करीव ५.२८ प्रतिशत रहेको छ भने अन्य ऋणपत्रहरूको औसत व्याजदर १०.३० प्रतिशत रहेको छ । न्यून बजेट पूर्तिका लागि उठाईएको आन्तरिक ऋण अल्पकालीन (Short Term) र मध्यकालीन (Medium Term) गरी दुई प्रकारका रहेका छन् । अल्पकालीन ऋणपत्रमा साधारणतया ट्रेजरी बिल रहेको छ । यस आ.वमा व्याज दर बृद्धिले औसत व्याजदर प्रत्यक्ष प्रभाव परेको छ ।
- अल्पकालीन ऋण ट्रेजरी बिलबाट उठाइने गरिएको छ । ट्रेजरी बिलहरू पनि २८ दिने, ९१ दिने, १८२ दिने र ३६४ दिने गरी चार प्रकारका छन् । ट्रेजरी बिलहरू नविकरण (Rollover) हुँदा आर्थिक वर्षको विभिन्न अवधिमा डिस्काउण्ट दरमा ठूलो परिवर्तन आएको पाइन्छ ।
- मध्यकालीन ऋण नागरिक बचतपत्र, विकास ऋणपत्र, वैदेशिक रोजगारपत्र जस्ता उपकरणहरू मार्फत उठाउने गरिएको छ ।
- छोटो अवधिको ऋणपत्र लागतका दृष्टिले मितव्ययी देखिए पनि अन्तर्राष्ट्रिय प्रचलन अनुसार अल्पकालीन भन्दा दीर्घकालीन ऋणपत्र उपयुक्त मानिन्छ तर लागतको विषय भने संवेदनशील हुन्छ ।
- मध्यकालीन ऋणपत्रमा औसत व्याजदर १०.३० प्रतिशत रहेको छ ।
- अल्पकालीन ऋणको व्याजदर आ.व. २०७७।७८ मा २.३५ प्रतिशत रहेकोमा यस आ.व. २०७८/७९ मा ५.८२ प्रतिशत भएको छ भने मध्यकालीन ऋणपत्रको व्याजदर आ.व. २०७७।७८ मा ७.४६ प्रतिशत

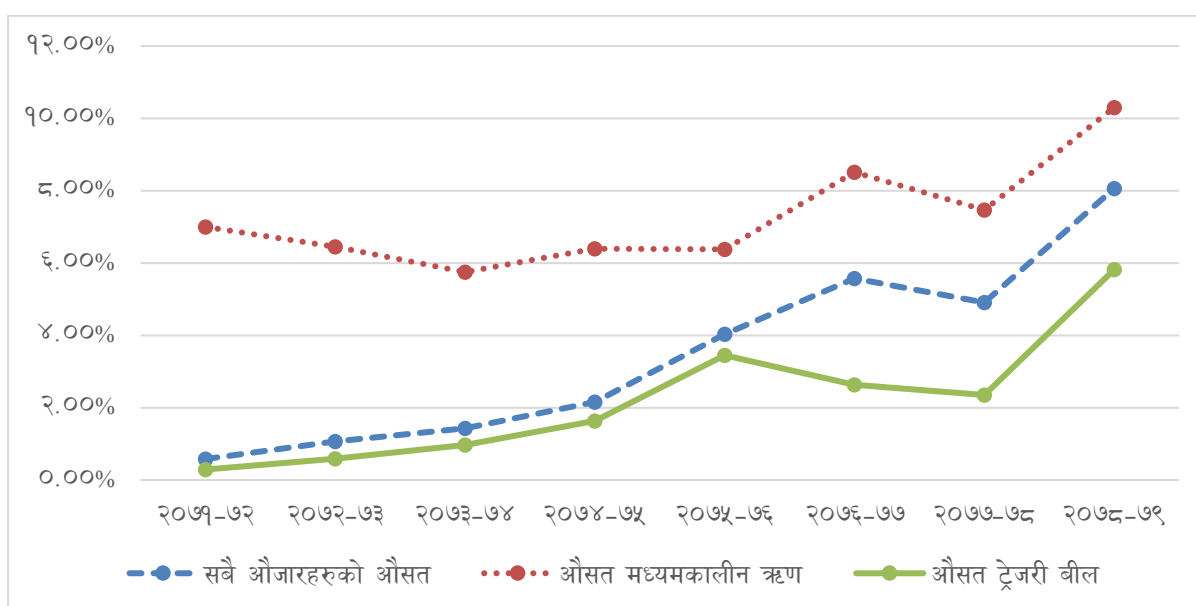
रहेकोमा यस आ.ब.मा बढेर १०.३० प्रतिशत पुगेको छ । त्यसैगरी, समग्रमा सरकारी ऋणपत्रको औसत ब्याजदर ४.९१ प्रतिशत बाट बढेर ८.०६ प्रतिशत पुगेको छ ।

तालिका १७: आन्तरिक ऋणको औसत ब्याजदर (प्रतिशत परिवर्तन)

आ.ब.	२०७१-७२	२०७२-७३	२०७३-७४	२०७४-७५	२०७५-७६	२०७६-७७	२०७७-७८	२०७८-७९
सरकारी ऋणको प्रकार	२०१४/१५	२०१५/१६	२०१६/१७	२०१७/१८	२०१८/१९	२०१९/२०	२०२०/२१	२०२१/२२
ब्याजमा आधारित ट्रेजरी बिल	०.७६	०.७८	१.०३	२.२८	०.००	०.००	०.००	०.००%
३६४ दिने ट्रेजरी बिल (बट्टादरमा आधारित)	०.७७	१.२२	१.७९	३.७२	४.३३	३.९७	३.२७	९.२३%
१८२ दिने ट्रेजरी बिल	०.३४	०.६६	०.७६	१.७१	३.८१	३.८६	२.६१	७.५८%
९१ दिने ट्रेजरी बिल	०.०९	०.२०	०.४३	०.८०	३.२०	२.५६	२.१९	६.९३%
२८ दिने ट्रेजरी बिल	०.०१	०.००	०.००	०.२९	२.४५	०.११	०.८७	५.३५%
औसत ट्रेजरी बिल	०.२९	०.५९	०.९७	१.६३	३.४५	२.६३	२.३५	५.८२%
राष्ट्रिय बचतपत्र								
नागरिक बचतपत्र	८.००	८.००	८.५०	८.८३	०.००	९.००	९.००	१०.६६%
विकास ऋणपत्र	३.२३	४.६१	३.७३	५.११	६.३८	६.७७	३.३९	७.७४%
वैदेशिक रोजगार बचतपत्र	९.००	९.००	१०.००	१०.००	०.००	९.७५	१०.००	१२.५०%
औसत मध्यमकालीन ऋण	७.००	६.४५	५.७५	६.४०	६.३८	८.५१	७.४६	१०.३०%
सबै औजारहरूको औसत	०.५८	१.०७	१.४३	२.१६	४.०३	५.५७	४.९१	८.०६%

- Discount based interest rate= (Discount value/opening balance New issue-discount)*100
- Average Interest Rate = (Total of Interest rate for each loan ID)/No. of loan id*100

चार्ट १८:सरकारी ऋणपत्रहरूको औसत ब्याजदर प्रवृत्ति



आन्तरिक ऋणतर्फ सरकारी ऋणपत्रहरूको औसत व्याजदरको प्रवृत्ति हेर्दा अल्पकालीन ऋणपत्र अर्थात् ट्रेजरी बिलमा व्याजदर वृद्धि हुँदै गएको छ। आर्थिक वर्ष २०७५।७६ मा पनि औसत व्याजदरमा वृद्धि भइ ३.४५ प्रतिशत पुगेको थियो

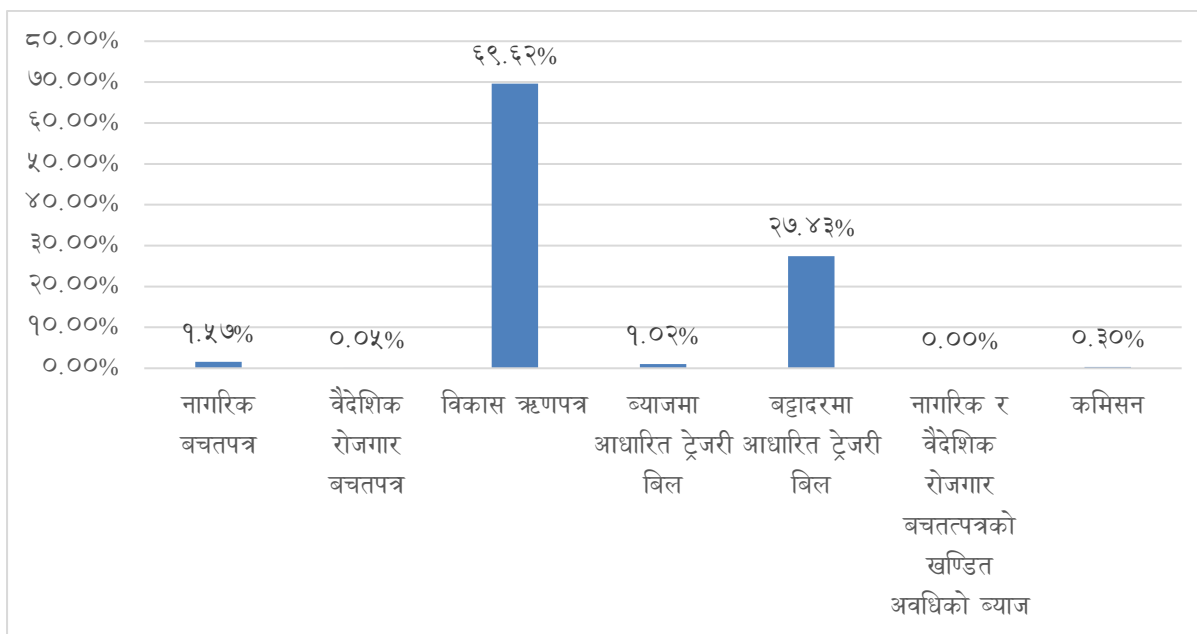
भने यस आ.व.२०७७।७८ मा घटेर २.३५ प्रतिशत पुगेको छ तर आ.व २०७८/७९ मा औसत ब्याजदरमा वृद्धि भइ ५.८२ प्रतिशत पुगेको । त्यस्तै मध्यमकालीन ऋणपत्रहरूको व्याजदर गत आर्थिक वर्षमा भन्दा यस आर्थिक वर्षमा केही बढेर १०.३० प्रतिशत पुगेको छ ।

४.४ व्याज तथा कमिशन भुक्तानी (Payment of Interest and Commission)

तालिका १८:व्याज तथा कमिशन भुक्तानी

ऋणपत्रको नाम	रकम (रु. करोडमा)	प्रतिशतमा
नागरिक बचतपत्र	५९.१०	१.५७
वैदेशिक रोजगार बचतपत्र	१.८५	०.०५
विकास ऋणपत्र	२,६२३.३६	६९.६२
ब्याजमा आधारित ट्रेजरी बिल	३८.५७	१.०२
बट्टादरमा आधारित ट्रेजरी बिल	१,०३३.६०	२७.४३
नागरिक र वैदेशिक रोजगार बचतपत्रको खण्डित अवधिको व्याज	-	०.००
कमिसन	११.४१	०.३०
कूल जम्मा (ब्याज र कमिसन)	३,७६७.८९	१००

चार्ट १९:व्याज तथा कमिशन भुक्तानी



आर्थिक वर्ष २०७८/७९ मा आन्तरिक ऋण तर्फ रु ३७ अर्ब ६७ करोड ८९ लाख व्याज तथा कमिशन भुक्तानी गरिएको छ । जसमध्ये सबैभन्दा बढि व्याज ६९.६२ प्रतिशत विकास ऋणपत्रको लागि भुक्तानी भएको छ । त्यसपछि दोस्रो ठुलो भुक्तानीको रूपमा २८.४६ प्रतिशत ट्रेजरी बिलको लागि व्याज भुक्तानी गरिएको छ । अन्य

ऋणपत्रहरू मध्ये विकास ऋणपत्रको कमिशनमा ०.३० प्रतिशत, नागरिक बचत पत्रमा १.५७ प्रतिशत र वैदेशिक रोजगार बचतपत्रमा ०.०५ प्रतिशतव्याज भुक्तानी गरिएको छ ।

४.५ आन्तरिक ऋण लक्ष्य र प्राप्ति प्रवृत्ति

(Budgeted and actual receipt trend of internal debt)

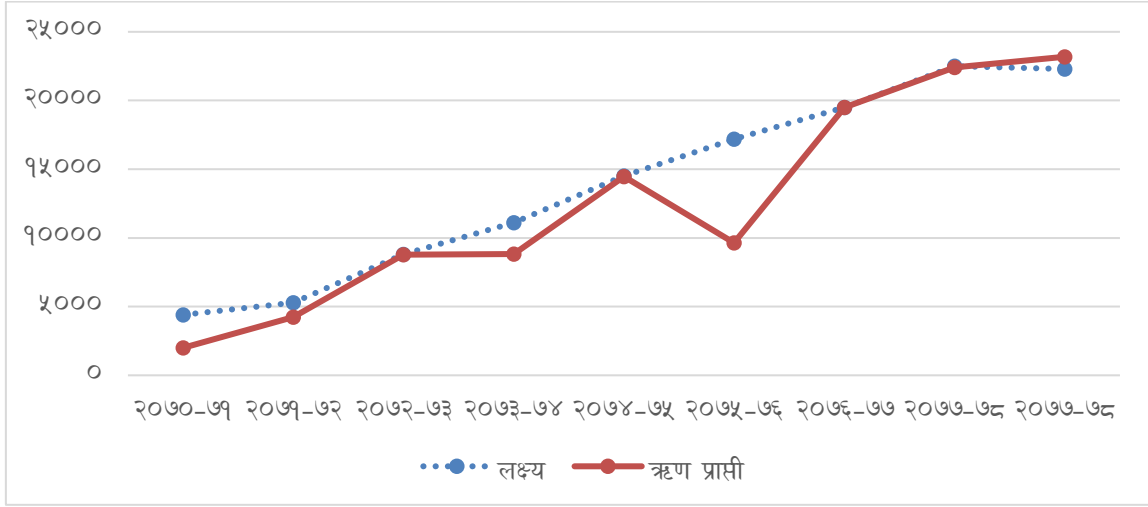
आ.व. २०७८/७९ मा लक्ष्य भन्दा कम आन्तरिक ऋण उठाइएको छ । विगत आर्थिक वर्षमा आन्तरिक ऋण प्राप्ति प्रवृत्ति हेर्दा आर्थिक वर्ष २०७०/७१, २०७१/७२ र २०७३/७४ मा लक्ष्य भन्दा कम आन्तरिक ऋण उठाइएको छ । आर्थिक वर्ष २०७५/७६ मा लक्ष्य भन्दा धेरै कम अर्थात् ५६.०३ प्रतिशत आन्तरिक ऋण उठाइएको थियो। आर्थिक वर्ष २०७८/७९ मा लक्ष्य भन्दा बढि १०३.९७ प्रतिशत आन्तरिक ऋण उठाइएको छ ।

तालिका १९:बजेटमा प्रस्तुत आन्तरिक ऋणको, लक्ष्य र प्राप्ति

आ.व.	ई.स.	लक्ष्य (रु करोडमा)	ऋण प्राप्ति (रु करोडमा)	प्राप्ति/लक्ष्य (प्रतिशतमा)
२०७०-७१	२०१३/१४	४४००.००	१९९८.२८९५	४५.४२
२०७१-७२	२०१४/१५	५,२७५.००	४,२४२.३१	८०.४२
२०७२-७३	२०१५/१६	८८००.००	८,७७७.४५	९९.७४
२०७३-७४	२०१६/१७	११,१००.००	८,८३३.७८	७९.५८
२०७४-७५	२०१७/१८	१४,५००.००	१४,४७५.०९	९९.८३
२०७५-७६	२०१८/१९	१७,२००.००	९,६३८.२०	५६.०४
२०७६-७७	२०१९/२०	१९,५००.००	१९,४९०.२९	९९.९५
२०७७-७८	२०२०/२१	२२,५००.००	२२,४००.९१	९९.५६
२०७८-७९	२०२१/२२	२,३९००.००	२३,१८४.५५	९७.००

बजेट पुस्तिकामा प्रस्तुत आन्तरिक ऋण उठाउने लक्ष्य र यथार्थ प्राप्ति विगत वर्षको तथ्यांक तुलना गरी अध्ययन गर्दा लक्ष्यका तुलनामा सबैभन्दा कम प्राप्ति आर्थिक वर्ष २०७०/७१ मा ४५.४२ प्रतिशत अर्थात् रु. १९ अर्ब ९८ करोड २८ लाख ९५ हजार रहेको थियो भने सबैभन्दा बढि प्राप्ति आर्थिक वर्ष २०६७/६८ मा १२६.२३ प्रतिशत अर्थात् रु. ४२ अर्ब ५१ करोड ५७ लाख ७५ हजार रहेको छ । आर्थिक वर्ष २०७२/७३, २०७४/७५ र २०७६/७७ मा लक्ष्यकै हारहारीमा आन्तरिक ऋण उठाइएको छ । यस्तो हुनुमा सरकारको कोषमा पर्याप्त नगद मौज्जात को अवस्था प्रमुख आधारको रूपमा लिने गरिन्छ ।

चाई २०:बजेटमा प्रस्तुत आन्तरिक ःण लक्ष्य र प्राप्ति प्रवृत्ति



४.६ अन्तराष्ट्रिय मुद्रा कोष मूल्यांकन समायोजन (IMF Valuation Adjustment)

आ.व. २०७८/७९ सम्म अन्तराष्ट्रिय मुद्रा कोष मूल्यांकन समायोजन (IMF Valuation Adjustment) वापत नेपाल सरकारवाट अन्तराष्ट्रिय मुद्रा कोषलाई तिर्नुपर्ने रकमका लागि ब्रेटन उड्स सम्झौता ऐन, २०१८ अनुरुप नेपाल राष्ट्र बैंकको नाममा जारी ःणपत्रहरुको कूल रकम रु. १ अर्ब ८३ करोड १५ लाख ७८ हजार २ सय ९७ र पैसा ९१ मात्र रहेको अभिलेखबाट छ । यस आ.वमा एस.डि.आर. (SDR) मूल्याङ्कन गर्दा नेपाली रुपैयांमा विनिमय नाफा भएका कारण उक्त रकममा तिर्नुपर्ने रकममा कमि भएको छ ।

ब्रेटन उड्स सम्झौता बमोजिम नेपाललाई अन्तराष्ट्रिय मुद्रा कोष र अन्तराष्ट्रिय पुनर्निर्माण एवं विकास बैंकको सदस्यता प्रदान भए पछि आइ.एम.एफ. (IMF) कोषमा नेपालको कोटा र शेयरमा हुने वृद्धि, समायोजन वा नेपाल सरकारको तर्फबाट समय समयमा सो कोष र बैंकलाई भुक्तानी गर्नु पर्ने रकमहरू नेपाल सरकारको सञ्चित कोषबाट भुक्तानी गर्ने अधिकार अर्थ मन्त्रीलाई हुने कानूनी प्रावधान रहेको छ । उक्त प्रावधान अनुसार आइ.एम.एफ. (IMF) कोषमा नेपालको कोटा अनुरुपको रकम आइ.एम.एफ. (IMF) को खातामा नेपाली रुपैयां र एस.डि.आर (SDR) मा रहने गर्दछ । हरेक वर्ष अप्रिल ३० का दिन आइ.एम.एफ. (IMF) ले एस.डि.आर. (SDR) र नेपाली रुपैयांको मूल्याङ्कन गर्ने गर्दछ । यसरी मूल्याङ्कन गर्दा नेपाली रुपैयांलाई एस.डि.आर (SDR) कोटा पुरा गर्न रु. १ वरावर अघिल्लो वर्ष भन्दा बढी एस.डि.आर भएमा आइ.एम.एफ. (IMF) बाट बढी भएको रकम नेपाललाई फिर्ता हुन्छ भने कम हुन गएमा कोटा अनुरुप कम भएको रकम नेपालले तिर्नुपर्ने हुन्छ । यसरी नेपालले आइ.एम.एफ. (IMF) कोषमा तिर्नुपर्ने रकम नेपाल राष्ट्र बैंकको नाममा (In Favors of NRB) माननीय अर्थमन्त्रीज्यूले Promissory Note जारी (Issue) गरिदिने वा नगदै भुक्तानी गरिदिने व्यवस्था छ ।

आर्थिक वर्ष २०६९।७० को अप्रिल ३०, २०१३ मा भएको अन्तराष्ट्रिय मुद्रा कोष मूल्यांकन समायोजन (IMF Valuation Adjustment) वापत नगद रु.१ अर्ब १५ करोड ५ लाख २० हजार ६ सय १४ रुपियां पैसा ९९ मात्र, आर्थिक वर्ष २०७१।७२ मा १ अर्ब ३३ करोड १३ लाख ७९ हजार ९ सय २५ रुपियां र पैसा ६५ मात्र र आर्थिक वर्ष २०७४।०७५ मा ८१ करोड ९८ लाख गरी जम्मा रु. ३ अर्ब ३० करोड १७ लाख ५ सय ४० रुपियां र पैसा ६४ मात्र र आ.व. २०७६/७७ सम्म IMF Valuation Adjustment वापत नेपाल सरकारवाट अन्तराष्ट्रिय मुद्रा कोषलाई तिर्नुपर्ने रकमका लागि ब्रेटन उड्स सम्झौता ऐन, २०१८ अनुरुप नेपाल राष्ट्र बैंकको नाममा

जारी ऋणपत्रहरूको कूल रकम रु. ५२ करोड ३३ लाख ८५ हजार ९ सय ३७ र पैसा ६६ मात्र रहेको अभिलेखबाट छु भने आर्थिक वर्ष २०७७।०७८ रु. २ अर्ब ९ करोड ८१ लाख ८५ हजार ६ सय ७ रुपियाँ र पैसा २५ मात्र नेपाल राष्ट्र बैंक मार्फत अन्तराष्ट्रिय मुद्रा कोषलाई भुक्तानी गरिएको छ । आर्थिक वर्ष २०७७।०७८ मा विनिमय दरको समायोजन गर्दा अन्तराष्ट्रिय मुद्रा कोषले नेपाल राष्ट्र बैंकमा रहेको खातामा रु. ७८ करोड ९९ लाख ६९ हजार ४ सय ६५ र पैसा ८५ फिर्ता गरेको छ ।

४.७ सरकारी जमानत दिईएको वैदेशिक ऋण (Publicly guaranteed external debt)

ज्योति स्पिनिङ्ग मिल्स लि. का लागि नेपाल सरकारको जमानतमा मार्च ६, १९९० मा सम्झौता भएको एशियाली विकास बैंक को ऋण नं. १००६ का सम्बन्धमा ज्योति स्पिनिङ्ग मिल्स लि. लिक्विडेशनमा गई सो ऋण वापत एशियाली विकास बैंकलाई भुक्तानी गर्नुपर्ने साँवा व्याजको लागि उक्त कम्पनीले नेपाल राष्ट्र बैंक, बैंकिङ्ग कार्यालय, थापाथलीमा रहेको Designated Account for Jyoti Spinning Mills(US Dollor) मा रकम जम्मा गरेको र सोही खाताबाट नेपाल सरकारले एशियाली विकास बैंकलाई नियमित रूपमा उक्त ऋणको साँवा तथा व्याज भुक्तानी गर्दै आएकोमा आर्थिक वर्ष २०७५/७६ देखि उक्त ऋणको साँवा व्याज बजेटमा व्यवस्था भएको शीर्षकबाट भुक्तानी गर्न सुरु भएकाले ज्योति स्पिनिङ्ग मिल्स लि. को नाममा रहेको ख-६ यु.एस. डलर खाता नं. १२०४५१६-००१.००५.८४० मा २०७६ आषाढ मसान्त सम्ममा रहेको मौज्जात २,५७७,९००.६७ यु.एस. डलर महालेखा नियन्त्रक कार्यालयको नाममा रहेको साँवा फिर्ता खाता नं १२००२०१-००२-८०१-५२४ मा ट्रान्सफर गरी उक्त खाता वन्द गर्ने निर्णय भैसकेकाले खाता वन्द तथा रकम ट्रान्सफरको प्रक्रिया अघि वढी सकेको छ ।

तालिका २०:ज्योति स्पिनिङ्ग मिल्स डलर खाताको विवरण

अमेरिकी डलर

सुरु मौज्जात (२०७६/०४/०१)	आ.व. २०७६/७९मा खर्च	बाँकी (२०७९/०३/३१)
२,५७७,९००।६७	०।००	२,५७७,९००।६७

४.८ सरकारले संस्थानहरूलाई प्रदान गरेको जमानत र सम्भाव्य दायित्वको विवरण (Contingent liability)

यस कार्यालयमा ऋणको हिसाब तथा सो सम्बन्धित विवरण महालेखा नियन्त्रकको कार्यालयबाट हस्तान्तरण भए पश्चात सरकारले संस्थानहरूलाई प्रदान गरेको जमानत र सम्भाव्य दायित्वको विवरण संकलन गर्ने प्रकृयाको शुरुवात गरिएको छ । यसका लागि मध्यमकालिन ऋण व्यवस्थापन रणनीतिमा यथेष्ट व्यवस्था गरि आवश्यक कार्यहरू अघि बढाईएको छ । यस आ.व.देखि सम्भाव्य दायित्व पहिचानको कार्य अगाडी बढाउने योजना रहेको छ । आगामी आर्थिक वर्ष देखि सो सम्बन्धी पूर्ण विवरण प्रतिवेदन योजना रहेको छ । यस आ.वमा निम्न बमोजिमको विवरण जानकारीमा रहेको छ ।

तालिका २१: सरकारले संस्थानहरूलाई प्रदान गरेको जमानतको विवरण

संस्थान	सुरु मौज्जात (२०७६/०४/०१)	आ.व. २०७६/७९मा कारोबार	बाँकी (२०७९/०३/३१)
नेपाल वायुसेवा निगम	२४ अर्ब	०।००	२४ अर्ब
कर्जा तथा निक्षेप सुरक्षण कोष	भविष्यमा सरकारलाई हुने सक्ने दायित्वका आधारमा समावेश गरिएको		

५. नयाँ आयामहरू (Recent Initiatives)

- सार्वजनिक ऋण व्यवस्थापन विधेयक राष्ट्रिय सभाबाट अनुमोदन भई राष्ट्रपतिबाट प्रमाणिकरण भई सकेको छ । यसले सार्वजनिक ऋण व्यवस्थापन गर्ने दिशामा महत्वपूर्ण कदमका रूपमा लिईएको छ ।
- नागरिक बचतपत्र तथा वैदेशिक रोजगार बचतपत्रलाई सर्वसाधारण सम्म सहजरूपमा पुर्याउने उद्देश्यले वेभमा आधारित Investor portal को विकास गरि परिक्षण गरिएको छ । यसलाई आगामी दिनमा पुर्ण परिक्षण गरि कार्यान्वयनमा लग्न सकिने गरि विकास गरिएको छ ।
- नेपाल सरकारको सार्वजनिक ऋण व्यवस्थापन सम्बन्धि सम्पूर्ण कार्य सम्पादन गर्ने गरी नेपाल सरकार (मं.प.) को २०७५/३/२० को निर्णयले २०७५ पुष ११ गते सार्वजनिक ऋण व्यवस्थापन कार्यालय (Public Debt Management Office) स्थापना भएको छ । यसले सार्वजनिक ऋण व्यवस्थापनका अग्र भागका कार्य (Front Office Function), मध्य भागका कार्य (Middle Office Function) र पृष्ठ भागका कार्यहरू (Back Office Function) गर्छ। सो मध्ये, मध्य भागका कार्य (Middle Office Function) २०७५/९/११ देखि र पृष्ठ कार्यालय कार्यहरू (Back Office Function) २०७७।४।१ देखि गर्न सुरु गरी सकेको छ भने अग्र कार्यालय कार्यहरू (Front Office Function) आन्तरिक ऋण तर्फ नेपाल राष्ट्र बैंक र बाह्य ऋणतर्फ अर्थ मन्त्रालयको अन्तर्राष्ट्रिय आर्थिक सहायता समन्वय महाशाखासँग समन्वय गरी हुँदै आएको छ ।
- अर्थ मन्त्रालय अन्तर्गत संचालित Capital Market and Infrastructure Capacity Project बाट नेपाल सरकारको सार्वजनिक ऋण व्यवस्थापन सम्बन्धि सम्पूर्ण हिसाब अभिलेख र प्रतिवेदनहरूको डाटावेशलाई अन्तर्राष्ट्रिय स्तरको बनाउन अन्तर्राष्ट्रिय स्तरको सफ्टवेयर (Debt Operations and Management System) निर्माण भई २०७७/०४/०१ (१६ जुलाई २०२०) देखि संचालनमा आइसकेको छ ।
- आर्थिक वर्ष २०७१/७२ देखि नेपाल सरकारको त्रैमासिक ऋण स्थिति (Quarterly Debt Position of Government of Nepal) तथा सार्वजनिक ऋणको प्रतिवेदनलाई वेभसाइटमा राखी सार्वजनिक गर्ने नीतिलाई निरन्तरता दिइएको छ भने आर्थिक वर्ष २०७६/७७ को पहिलो त्रैमासिक देखि IMF ले माग गर्ने प्रतिवेदन ढाँचा अनुसारको GDDS (General Data Dissemination System) र PSDS (Public Sector Debt Statistics) समेत सार्वजनिक गर्न सुरुवात गरिएको छ । यो कार्य यस कार्यालयबाट समेत निरन्तर गरिएको छ ।
- ऋण व्यवस्थापन (Debt Management) मा कार्यरत मानव स्रोत अन्तर्राष्ट्रिय असल अभ्यास र मापदण्ड अनुसार गर्न सक्ने गरी क्षमता विकास गराउनु पर्ने हुँदा राष्ट्रिय तथा अन्तर्राष्ट्रिय तालिम तथा अध्ययनको अवसर दिलाउने नीति लिइएको छ ।
- ऋण व्यवस्थापनका असल अभ्यासहरूको अवलम्बन गर्न जरूरी छ ।

६ सुधार गर्नुपर्ने विषयहरू (Areas of Improvement)

- सार्वजनिक ऋण व्यवस्थापन सम्बन्धि सरकारको मध्यमकालीन रणनीति (MTDS) का आधारमा वार्षिक ऋण व्यवस्थापन योजना (ABP) तयार गर्नु पर्ने अवस्था छ । हाल तयार सार्वजनिक ऋण व्यवस्थापन

कार्यालयले तयार गरेको मध्यमकालीन रणनीति (MTDS) लाई पुर्ण कार्यान्वयन गर्न जरूरी समेत रहेको छ।

- अर्थ मन्त्रालय, महालेखा नियन्त्रक कार्यालय, सार्वजनिक ऋण व्यवस्थापन कार्यालय र नेपाल राष्ट्र बैंक बीच प्रभावकारी रूपमा समन्वय गरी आन्तरिक ऋणको भुक्तानी गर्दा र ऋण उठाउँदा नेपाल सरकारको संचित कोषमा रहेको नगद मौज्दातको अवस्था अनुरूप, लागत र जोखिम कम हुने गरी ऋण उठाउने व्यवस्था हुनुपर्ने देखिन्छ । यसको लागि तदनुरूपको कार्य गर्न ज्ञान र सीप भएका जनशक्ति तयार गरिनु पर्दछ ।
- सार्वजनिक ऋणको उपादेयता, प्रभाव, जोखिम आदिको विश्लेषणात्मक क्षमता विकास गर्नु पर्ने देखिन्छ । सार्वजनिक ऋण उठाउने, ऋणको अल्पकालीन तथा दीर्घकालीन प्रभाव, राष्ट्रिय आवश्यकता, प्रशोचन क्षमता (Absorption Capacity), दातृ पक्षका शर्तहरू आदि विविध पक्षको प्रभावकारी विश्लेषण गरी ऋणको अभिलेख, लेखाङ्कन तथा प्रतिवेदन प्रणालीलाई व्यवस्थित, वैज्ञानिक, पारदर्शी तुल्याउने व्यवस्था गर्नु आवश्यक रहेको छ ।
- वैदेशिक ऋणमा आधारित परियोजनाहरूको न्युन वित्तिय प्रगतिका कारण व्यय भार बढेको छ, यसबाट नेपाल सरकारले प्रतिबद्धता शुल्क उल्लेख रूपमा बृद्धि हुँदै गएको छ । यस तर्फ ठोस कदम चाल्नु जरूरी रहेको छ ।
- सार्वजनिक ऋण व्यवस्थापनका कार्यहरू एकिकृत रूपमा गर्ने गरी छुट्टै सार्वजनिक ऋण व्यवस्थापन कार्यालय स्थापना भै सार्वजनिक ऋण व्यवस्थापन ऐन राष्ट्रपतिबाट प्रमाणिकरण भई सकेको विद्यमान अवस्थामा नियमावली तयार गर्नुपर्ने छ ।
- सरकारी ऋणपत्रहरूको दोस्रो बजार कारोबारलाई सहज बनाउन सरोकारवाला निकायहरूको सुचना प्रविधमा DOMS प्रणालीलाई अन्तरआवद्धता गर्न जरूरी रहेको छ ।
- ऋण प्राप्तिको लागि ऋणप्रदायक निकायहरूको विललाई आधार मानिदै आईएकोमा उक्त रकम तोकिएको बैंक खातामा प्राप्त भए नभएको यकिन गर्न सार्वजनिक ऋण व्यवस्थापन कार्यालयलाई सम्बन्धित परियोजना तथा सरोकारवाला निकायबाट जानकारी गर्ने व्यवस्था बनाउन जरूरी रहेको देखिन्छ ।
- सार्वजनिक ऋण व्यवस्थापन सम्बन्धी राष्ट्रिय तथा अन्तर्राष्ट्रिय तालिम, गोष्ठी, सेमिनारहरू सम्बन्धित क्षेत्रमा काम गरिरहेका कर्मचारीहरूलाई सहभागी गराउनेतर्फ थप पहल हुनुपर्ने देखिन्छ । प्राविधिक विषय रहेकाले ऋण तथा लगानी सम्बन्धि विशिष्ट कोर्सहरू संचालन गरी कार्यरत जनशक्तिको क्षमता अभिवृद्धि गर्नुपर्ने देखिन्छ ।
- ह्याकरहरूको गतिविधि बढेको कारण इमेल मार्फत प्राप्त हुने कागजातहरूको विश्वसनीयता कम हुँदै गएकोले इमेल मार्फत प्राप्त हुँदै आएका क्रेडिट एड्भाइस तथा डिस्वर्समेण्ट विश्वसनीय रूपमा प्राप्त हुने व्यवस्था गर्नु पर्ने देखिन्छ ।
- वैदेशिक ऋणसँग सम्बन्धित ऋण सम्झौता, साँवा तथा व्याज भुक्तानीको लागि आउने क्रेडिट एड्भाइस तथा डिस्वर्समेण्ट समयमै प्राप्त हुन नसक्ने अवस्थाको अन्त्यको लागि सम्बन्धित मन्त्रालय, अर्थ मन्त्रालय, महालेखा नियन्त्रक कार्यालय, सार्वजनिक ऋण व्यवस्थापन कार्यालय र दातृ निकाय बीच समन्वय हुनु आवश्यक देखिन्छ ।
- ग्रेस अवधिमा धेरै कम रकम निकास (Disburse) भएको अवस्थामा पनि दाताहरूबाट सुरु सम्झौताको भुक्तानी तालिका अनुसार साँवा फिर्ता रकम माँग हुने गरेकोले छोटो अवधि मै साँवा रकम फिर्ता भैसक्ने अवस्था छ । यसबाट लामो समय सम्म भुक्तानी गर्दा पाउने लाभ प्राप्त हुन सकेको छैन । यसको लागि

प्रेस अवधि पश्चात ऋण सम्झौताका पक्षहरूबाट भुक्तानी तालिका सहित ऋण सम्झौता संशोधन गरी डिस्वर्स भएको रकम अनुसार साँवा फिर्ताको किस्ता रकम कायम गर्नु आवश्यक देखिन्छ वा प्रतिशतका आधारमा भुक्तानी तालिका बनाउनुपर्दछ।

- वैदेशिक विनिमय दरमा आउने उतार चढावको कारणले समेत वैदेशिक ऋण महंगो पर्न गएकाले वैदेशिक विनिमय दरको जोखिम कम गर्ने उपायहरू हेजिङ (Hedging) लगायतको विधि अवलम्बन गर्नु पर्ने देखिन्छ ।
- कुवेती दिनार, कोरियन वन जस्ता कतिपय वैदेशिक मुद्रा डलर ले खरिद गरि भुक्तानी गर्नु पर्ने बाध्यताले विनिमयदर र बैकिङ कमिशनका कारणले सम्बन्धित मुद्रामा भन्दाधेरै रकम भुक्तानी गर्नुपरेकोले प्रत्येक वर्ष नेपाल सरकारलाई ठूलो आर्थिक भार पर्न गएको छ । यसको समाधानको लागि उचित पहल गर्नुपर्ने देखिन्छ ।
- संघीयताको कार्यान्वयनसँगै प्रदेश तथा स्थानीय सरकारले समेत ऋण उठाउन सक्ने व्यवस्थालाई मध्यनजर गर्दै तीनै तहको सरकारको ऋण व्यवस्थापनका लागि उपयुक्त प्रबन्ध मिलाउनुपर्ने देखिन्छ ।

अनुसुचीहरू

अनुसुची १ देखि ११

- Annex 1 : आ.व. २०७८/७९ को वार्षिक आर्थिक विवरण | पाना ३
- Annex 2 : Donorwise Outstanding External debt - in commitment currency, NPR & USD | page 2
- Annex 3 : Donor wise outstanding external debt and NPR equivalent | Page 2
- Annex 4 : Debt Outstanding position Currencywise | page 1
- Annex 5 : Donor wise Outstanding Debt position (CCY, NPR & USD). | pages 12
- Annex 6 : Debt IDwise Outstanding External Debt and NPR equivalent | pages 20
- Annex 7 : Debt Cumulative Disbursement | pages 13
- Annex 8 : Donor ID wise Cumulative principle payment summary | pages 11
- Annex 9 : Donor ID wise Cumulative Interest payment summary | pages 10
- Annex 10 : Projectwise Debt transaction record | pages 14
- Annex 11 : Summary of Domestic Borrowing (Loan Type wise) | page 1

नेपाल सरकार

अर्थ मन्त्रालय

सार्वजनिक ऋण ब्यवस्थापन कार्यालय

आ.व २०७८/७९ (वैदेशिक ऋणको साँवा भुक्तानी) वार्षिक आर्थिक विवरण

क्र.सं.	वजेट उपशीर्षक नं.	रकम सं.	विवरण	शुरु विनियोजित बजेट	रकमान्तर धप/घट		अन्तिम बजेट	निकास	खर्च	बाकी		विवरण
					धप	घट				निकास	बजेट	
१	२०३००००१२	३३४४२	ए डि.वी. वैदेशिक ऋणको साँवा भुक्तानी	१२,६९०,०००,०००।००	१००,०००,०००।००	०.००	१२,७९०,०००,०००।००	१२,५७२,१७१,१९२।९३	१२,५७२,१७१,१९२।९३	०.००	२१७,८२८,८०७।०७	
२	२०३००००२५	३३४४२	आई. डि. ए. वैदेशिक ऋणको साँवा भुक्तानी	१२,४३५,०००,०००।००	०.००	१,८४०,०००,०००।००	१०,५९५,०००,०००।००	९,६६९,७३७,९०९।८२	९,६६९,७३७,९०९।८२	०.००	९३३,२६२,०९०।१८	
३	२०३००००३५	३३४४२	ओपेक वैदेशिक ऋणको साँवा भुक्तानी	१,१८६,०००,०००।००	०.००	०.००	१,१८६,०००,०००।००	१,१२६,५२७,०३५।८०	१,१२६,५२७,०३५।८०	०.००	५९,४७२,९६४।२०	
४	२०३००००४५	३३४४२	ई.ई.सी. वैदेशिक ऋणको साँवा भुक्तानी	७१,९००,०००।००	०.००	०.००	७१,९००,०००।००	३२,११२,४११।४३	३२,११२,४११।४३	०.००	३९,७८७,५८८।५७	
५	२०३००००५५	३३४४२	आई.फाइ. वैदेशिक ऋणको साँवा भुक्तानी	५७३,४००,०००।००	०.००	०.००	५७३,४००,०००।००	४१०,१८३,१६३।३०	४१०,१८३,१६३।३०	०.००	१६३,२१६,८३६।७०	
६	२०३००००६५	३३४४२	एन. डि. एफ. वैदेशिक ऋणको साँवा भुक्तानी	१३९,५००,०००।००	०.००	०.००	१३९,५००,०००।००	१३४,१२७,१५३।४०	१३४,१२७,१५३।४०	०.००	५,३७२,८४६।६०	
७	२०३००००७५	३३४४२	ई. आई. वि. वैदेशिक ऋणको साँवा भुक्तानी	४७०,०००,०००।००	०.००	०.००	४७०,०००,०००।००	२८,७३८,३२०।७७	२८,७३८,३२०।७७	०.००	४४१,२६१,६७९।२३	
बहुपक्षिय जम्मा				२७,५६५,८००,०००।००	०.००	०.००	२७,५६५,८००,०००।००	२३,९६५,५९७,१८८।७५	२३,९६५,५९७,१८८।७५	०.००	१,८६०,२०२,८११।२५	
८	२०४००००३५	३३४४२	कुवेत वैदेशिक ऋणको साँवा भुक्तानी	५८,३००,०००।००	०.००	०.००	५८,३००,०००।००	२९,८९७,११०।००	२९,८९७,११०।००	०.००	२८,४०२,८९०।००	
९	२०४०००१०५	३३४४२	धप ब्यवस्था वैदेशिक ऋणको साँवा भुक्तानी	५,३७९,९००,०००।००	०.००	३,४५,०००,०००।००	५,०३४,९००,०००।००	४,२०८,२६२,३९१।१०	४,२०८,२६२,३९१।१०	०.००	८२६,६३७,६०८।९०	
१०	२०४००००२५	३३४४२	जापान वैदेशिक ऋणको साँवा भुक्तानी	१,६३७,६००,०००।००	०.००	०.००	१,६३७,६००,०००।००	६१४,९९१,१०३।६६	६१४,९९१,१०३।६६	०.००	१,०२२,६०८,८९६।३४	
११	२०४००००४५	३३४४२	साउदी वैदेशिक ऋणको साँवा भुक्तानी	११७,३००,०००।००	५००,०००,०००।००	०.००	६१७,३००,०००।००	२९३,९७८,९२२।९२	२९३,९७८,९२२।९२	०.००	३२३,३२१,०७७।०८	
१२	२०४००००५५	३३४४२	क्रान्स वैदेशिक ऋणको साँवा भुक्तानी	११९,७००,०००।००	११०,०००,०००।००	०.००	२२९,७००,०००।००	१६१,१६०,३०७।१९	१६१,१६०,३०७।१९	०.००	६८,५३९,६९२।८१	
१३	२०४००००६५	३३४४२	वेल्जियम वैदेशिक ऋणको साँवा भुक्तानी	१२९,०००,०००।००	२५,०००,०००।००	२,१८५,०००,०००।००	१५४,०००,०००।००	१४१,९७२,५७८।२८	१४१,९७२,५७८।२८	०.००	१२,०२७,४२१।७२	
द्विपक्षिय जम्मा				७४४१८००००।००	७३५,०००,०००।००	४,३७०,०००,०००।००	७,७३१,८००,०००।००	५,४५०,२६२,३४१।१५	५,४५०,२६२,३४१।१५	०.००	२,२८१,५३७,६५८।८५	
कुल जम्मा				३५,००७,६००,०००।००	७३५,०००,०००।००	४,३७०,०००,०००।००	३३,५५७,६००,०००।००	२९,४१५,८५९,५२९।९०	२९,४१५,८५९,५२९।९०	०.००	४,१४१,७४०,४७०।१०	

मौज्दादको अवस्था

१ बैंकको नाम नेपाल राष्ट्र बैंक

२ खाता नं

३ बैंक खाता अनुसारको मौज्दाद बाकी

४ जम्मा वा भुक्तानी हुन बाकी चेकको रकम

५ गत आ व मा भुक्तानी गर्ने फुट भई यस आ व मा भुक्तानी भएको रकम

६ फछोट हुन बाँकी पेशकी

क. विगत आर्थिक बर्ष सम्मको

ख. यस आर्थिक बर्ष सम्मको

जम्मा रु

म्याद नाघेको पेशकी रु

म्याद ननाघेको पेशकी रु

०

०

०

०

०

०

तयार गर्ने

पेश गर्ने

स्वीकृत गर्ने

नेपाल सरकार

अर्थ मन्त्रालय

सार्वजनिक ऋण व्यवस्थापन कार्यालय

आ.व २०७८/७९ (वैदेशिक ऋणको ब्याज भुक्तानी) वार्षिक आर्थिक विवरण

अनुसूची १

क्र.सं.	वजेट उपसौरिक सं.	रकम सं.	विवरण	शुरु विनियोजित बजेट	रकमान्तर थप/घट		अन्तिम बजेट	निकास	खर्च	बाकी		कैफियत
					थप	घट				निकास	बजेट	
१	५०२०१००१३	२४१११	ए.डि.वी. वैदेशिक ऋणको ब्याज भुक्तानी	२,४९६,०००,०००	२५०,०००,०००	०	२,७४६,०००,०००	२,६५५,५४१,८६४	२,६५५,५४१,८६४	०	९०,४५८,१३५	८६४
२	५०२०१००२३	२४१११	आई. डि. ए. वैदेशिक ऋणको ब्याज भुक्तानी	२,६७९,८००,०००	९५,०००,०००	०	२,७७४,८००,०००	३,५४०,०५३,५०३	३,५४०,०५३,५०३	०	८९,७४६,४९६	५०३
३	५०२०१००३३	२४१११	ओपेक वैदेशिक ऋणको ब्याज भुक्तानी	१३७,८००,०००	१००,०००,०००	०	२३७,८००,०००	१७४,४८२,२४८	१७४,४८२,२४८	०	६३,३१७,७५१	७७
४	५०२०१००४३	२४१११	ई.ई.सी. वैदेशिक ऋणको ब्याज भुक्तानी	११,३००,०००	०	०	११,३००,०००	९२,९००	९२,९००	०	११,२०७,०९९	०
५	५०२०१००५३	२४१११	आई.फाइ. वैदेशिक ऋणको ब्याज भुक्तानी	१०६,२००,०००	१०,०००,०००	०	११६,२००,०००	८०,४२१,३३९	८०,४२१,३३९	०	३५,७७८,६६०	४९
६	५०२०१००६३	२४१११	एन. डि. एफ. वैदेशिक ऋणको ब्याज भुक्तानी	२४,८००,०००	०	०	२४,८००,०००	१४,६३७,२०६	१४,६३७,२०६	०	१०,१६२,७९३	७७
७	५०२०१००७३	२४१११	ई.आई. वि. वैदेशिक ऋणको ब्याज भुक्तानी	२०४,५००,०००	०	०	२०४,५००,०००	३६,७९५,४९४	३६,७९५,४९४	०	१६७,७०५,४०५	०
बहुपक्षिय जम्मा				५,६६०,४००,०००	१,३१०,०००,०००	०	६,९७०,४००,०००	६,५०२,०२३,६५६	६,५०२,०२३,६५६	०	४६८,३७६,३४३	४२
८	५०४०१००३३	२४१११	कुवेत वैदेशिक ऋणको ब्याज भुक्तानी	६२,८००,०००	०	०	६२,८००,०००	२४,६४०,५२३	२४,६४०,५२३	०	३८,१५९,४७६	३५
९	५०४०१००४३	२४१११	थप व्यवस्था वैदेशिक ऋणको ब्याज साँवा भुक्तानी	१,८८१,१००,०००	०	०	१,८८१,१००,०००	९३१,७२५,९२९	९३१,७२५,९२९	०	९४९,३७४,०७०	९९
१०	५०४०१००५३	२४१११	जापान वैदेशिक ऋणको ब्याज भुक्तानी	१२०,३००,०००	०	०	१२०,३००,०००	४१,३६२,१४०	४१,३६२,१४०	०	७८,९३७,८६०	९९
११	५०४०१००६३	२४१११	साउदी वैदेशिक ऋणको ब्याज साँवा भुक्तानी	१३,०००,०००	१००,०००,०००	०	११३,०००,०००	३५,३७९,२२८	३५,३७९,२२८	०	७७,६२०,७७१	९९
१२	५०४०१००७३	२४१११	फ्रान्स वैदेशिक ऋणको ब्याज साँवा भुक्तानी	४,९००,०००	१०,०००,०००	०	१४,९००,०००	५,८०८,३७९	५,८०८,३७९	०	९,०९१,६२०	८६
द्विपक्षिय जम्मा				२०८२१०००००	११०,०००,०००	०	२,१९२,१००,०००	१,०३८,९१६,२०९	१,०३८,९१६,२०९	०	१,१५३,१८३,७९८	८५
कुल जम्मा				७,७४२,५००,०००	१,४२०,०००,०००	०	९,१६२,५००,०००	७,५४०,९३९,८५८	७,५४०,९३९,८५८	०	१,६२१,५६०,१४२	०

मौज्दाको अवस्था

१ बैंकको नाम नेपाल राष्ट्र बैंक

२ खाता नं

३ बैंक खाता अनुसारको मौज्दा बाकी

४ जम्मा वा भुक्तानी हुन बाकी चेकको रकम

५ गत आ व मा भुक्तानी गर्ने छुट भई यस आ व मा भुक्तानी भएको रकम

६ फर्छौट हुन बाँकी पेशकी

क. विगत आर्थिक वर्ष सम्मको

ख. यस आर्थिक वर्ष सम्मको

जम्मा रु

म्याद नाघेको पेशकी रु

म्याद ननाघेको पेशकी रु

०

०

०

०

०

०

तयार गर्ने

पेश गर्ने

स्वीकृत गर्ने

नेपाल सरकार
अर्थ मन्त्रालय

सार्वजनिक ऋण ब्यवस्थापन कार्यालय

आ.व २०७८/७९ (आन्तरिक ऋणको साँवा ब्याज भुक्तानी) वार्षिक आधिक विवरण

क्र.सं.	यजेट प्रयोगिक सं.	रकम सं.	विवरण	बुक्त विनियोजित बजेट	रकमान्तर धप/घट		अन्तैम बजेट	निकास	धर्ष	बाकी		नकिया
					धप	घट				निकास	बजेट	
१	५०२००००३५	३३१९५	देजरी विलको साँवा भुक्तानी	२९,९१९,०००,०००।००		९१९,०००,०००।००	२९,०००,०००,०००।००	२९,०००,०००,०००।००	२९,०००,०००,०००।००	०.००	(
२	५०२०१००३३	२४२११	देजरी विलको ब्याज भुक्तानी	७,४७५,५००,०००।००	३,२४७,६००,०००।००		१०,७२३,१००,०००।००	१०,७२१,७५१,८६६।७७	१०,७२१,७५१,८६६।७७	०.००	१,३४८,१३३।२३	
३	५०२०१००१३	२४२११	राष्ट्रिय बचतपत्रको ब्याज भुक्तानी	७२०,०००,०००।००	०.००	१००,०००,०००।००	६२०,०००,०००।००	६१५,६२४,८७७।७८	६१५,६२४,८७७।७८	०.००	४,३७५,१२२।२२	
४	५०२००००२५	३३१९५	विकास ऋणको साँवा भुक्तानी	१८,०००,०००,०००।००	०.००	०.००	१८,०००,०००,०००।००	१८,०००,०००,०००।००	१८,०००,०००,०००।००	०.००	(
५	५०२०१००२३	२४२११	विकास ऋणको ब्याज भुक्तानी	२८,४००,०००,०००।००	०.००	२,१६६,४००,०००।००	२६,२३३,६००,०००।००	२६,२३३,५५५,०००।००	२६,२३३,५५५,०००।००	०.००	४५,०००।००	
६	५०२००००१५	३३१९५	राष्ट्रिय बचत पत्रको साँवा भुक्तानी	४००,०००,०००।००	०.००	६२,२००,०००।००	३३७,८००,०००।००	३३७,७९५,०००।००	३३७,७९५,०००।००	०.००	५,०००।००	
७	५०२०१००४३	२४२११	राष्ट्रिय ऋण कमिशन भुक्तानी	१५६,४००,०००।००	०.००	०.००	१५६,४००,०००।००	११४,०६१,५५९।२२	११४,०६१,५५९।२२	०.००	४२३३८४४।०७	
कुल जम्मा				८५,०७०,९००,०००।००	०.००	०.००	८५,०७०,९००,०००।००	८५,०२२,७८८,३०३।७७	८५,०२२,७८८,३०३।७७	०.००	४८,१११,६९६।२३	

मीजदादको अवस्था


- १ बैंकको नाम नेपाल राष्ट्र बैंक
- २ खाता न
- ३ बैंक खाता अनुसारको मीजदाद बाकी
- ४ जम्मा वा भुक्तानी हुन बाकी चेकको रकम
- ५ गत आ व मा भुक्तानी गर्न छुट भई यस आ.व मा भुक्तानी भएको रकम

- ६ फछोट हुन बाँकी पेशकी ०
- क. विगत आर्थिक बर्ष सम्मको ०
- ख. यस आर्थिक बर्ष सम्मको ०
- जम्मा रु ०
- म्याद नाघेको पेशकी रु ०
- म्याद ननाघेको पेशकी रु ०

तयार गर्ने

पेश गर्ने 

स्वीकृत गर्ने





Public Debt Management Office

Kathmandu, Nepal

Donorwise Outstanding External Debt (in commitment currency , NPR & USD)

As on :2079-Ashadh-31 15/07/2022

Fiscal Year:2078/2079

Month:Ashadh

Sr. No.	Donor Type	Donor	Commit. Currency	Amount (Commitment CCY)	NPR Amount	USD Amount
	Bilateral					
1		BELGIUM	EUR	4,468,039.2700	573,294,118.7337	4,475,014.5869
2		EBK	KRW	61,447,549,050.0000	5,972,701,767.6600	46,621,667.0647
3		EBLCI	USD	283,808,160.5700	36,358,663,450.6227	283,808,160.5700
4		EIBC	CNY	1,858,723,913.6900	35,297,167,120.9731	275,522,341.1207
5		JICA	JPY	53,029,203,055.0000	48,892,925,216.7100	381,647,999.5060
6		KUWAIT	KWD	3,538,311.6400	1,470,734,616.2824	11,480,248.3513
7		NBF	EUR	1,086,764.8400	139,442,796.6204	1,088,461.4520
8		SAUDI	SAR	78,494,529.9400	2,679,018,306.8522	20,911,859.3931
Total of Bilateral					131,383,947,394.4545	1,025,555,752.0447
	Multilateral					
1		AIB	USD	280,750.0000	35,966,882.5000	280,750.0000
2		ADB	USD	544,514,622.3800	69,757,768,273.1018	544,514,622.3800
3		IDA	EUR	345,000.0000	44,266,950.0000	345,538.5996
4		NDF	EUR	14,164,255.8300	1,817,415,665.5473	14,186,368.4767
5		OFID	USD	64,361,573.6000	8,245,361,193.8960	64,361,573.6000
6		IDA	SDR	2,999,765,897.2100	503,180,731,598.0054	3,927,724,077.7301
7		IDA	USD	50,564,880.3300	6,477,866,819.0763	50,564,880.3300
8		IFAD	SDR	54,284,062.9800	9,105,608,724.2652	71,076,486.8025
9		IFAD	USD	8,421,761.7500	1,078,911,897.7925	8,421,761.7500
10		IMF	SDR	260,355,000.0000	43,671,947,700.0000	340,894,135.5085

Sr. No.	Donor Type	Donor	Commit. Currency	Amount (Commitment CCY)	NPR Amount	USD Amount
11		EEC	DKK	317,712.2500	5,477,359.1900	42,755.1260
12		EEC	EUR	1,121,268.7000	143,869,986.8970	1,123,019.1780
13		EEC	GBP	311,327.8700	47,200,418.3707	368,436.6433
14		EIB	USD	43,683,687.0600	5,596,317,149.2566	43,683,687.0600
15		ADB	SDR	1,462,110,729.0300	245,254,453,687.4922	1,914,405,227.4412
Total of Multilateral					894,463,164,305.3910	6,981,993,320.6259
	Grand Total				1,025,847,111,699.8455	8,007,549,072.6706



Public Debt Management Office

Kathmandu, Nepal

Donor Wise Outstanding External Debt and NPR Equivalent

As on :2079-Ashadh-31 15/07/2022

Fiscal Year:2078/2079

Month:Ashadh

Sr. No.	Donor Short Name	Commit. Currency	Amount in Commitment currency				FX Rate	NPR Equivalent Position
			Opening Debt Balance (15/07/2021)	Disbursement in Current Year	Principal payment in Current Year	Closing Balance (15/07/2022)		
Donor Type		Bilateral						
1	AUSTRIA	EUR	0.0000	0.0000	0.0000	0.0000	128.3100	0.0000
2	BELGIUM	EUR	5,016,365.3100	0.0000	548,326.0400	4,468,039.2700	128.3100	573,294,118.7337
3	EBK	KRW	63,530,976,820.0000	165,059,890.0000	2,248,487,660.0000	61,447,549,050.0000	0.0972	5,972,701,767.6600
4	EBLCI	USD	257,125,253.7000	49,112,424.5700	22,429,517.7000	283,808,160.5700	128.1100	36,358,663,450.6227
5	EIBC	CNY	1,690,376,613.9800	231,089,582.4300	62,742,282.7200	1,858,723,913.6900	18.9900	35,297,167,120.9731
6	JICA	JPY	37,525,901,442.0000	16,138,321,356.0000	635,019,743.0000	53,029,203,055.0000	0.9220	48,892,925,216.7100
7	KUWAIT	KWD	2,984,881.0500	627,430.5900	74,000.0000	3,538,311.6400	415.6600	1,470,734,616.2824
8	NBF	EUR	2,225,583.6200	0.0000	1,138,818.7800	1,086,764.8400	128.3100	139,442,796.6204
9	SAUDI	SAR	19,494,768.3100	62,749,761.6300	3,750,000.0000	78,494,529.9400	34.1300	2,679,018,306.8522

Sr. No.	Donor Short Name	Commit. Currency	Amount in Commitment currency				FX Rate	NPR Equivalent Position
			Opening Debt Balance (15/07/2021)	Disbursement in Current Year	Principal payment in Current Year	Closing Balance (15/07/2022)		
						Total of Bilateral	131,383,947,394.4545	
Donor Type		Multilateral						
1	ADB	SDR	1,434,202,940.8400	101,582,522.3200	73,674,734.1300	1,462,110,729.0300	167.7400	245,254,453,687.4922
2	EEC	DKK	363,552.2500	0.0000	45,840.0000	317,712.2500	17.2400	5,477,359.1900
3	EEC	EUR	1,282,730.9400	0.0000	161,462.2400	1,121,268.7000	128.3100	143,869,986.8970
4	EEC	GBP	356,423.8700	0.0000	45,096.0000	311,327.8700	151.6100	47,200,418.3707
5	IDA	SDR	2,723,928,455.4600	327,116,971.0800	51,279,529.3300	2,999,765,897.2100	167.7400	503,180,731,598.0054
6	IDA	USD	57,860,391.7500	0.0000	7,295,511.4200	50,564,880.3300	128.1100	6,477,866,819.0763
7	IFAD	SDR	55,100,790.9100	1,398,401.0700	2,215,129.0000	54,284,062.9800	167.7400	9,105,608,724.2652
8	IFAD	USD	2,159,761.7500	6,550,000.0000	288,000.0000	8,421,761.7500	128.1100	1,078,911,897.7925
9	IMF	SDR	188,985,000.0000	78,500,000.0000	7,130,000.0000	260,355,000.0000	167.7400	43,671,947,700.0000
10	NDF	EUR	15,188,127.2300	0.0000	1,023,871.4000	14,164,255.8300	128.3100	1,817,415,665.5473
11	OFID	USD	67,599,245.0300	6,024,148.5700	9,261,820.0000	64,361,573.6000	128.1100	8,245,361,193.8960
12	EIB	USD	33,661,685.3000	10,258,765.0000	236,763.2400	43,683,687.0600	128.1100	5,596,317,149.2566
13	ADB	USD	412,847,813.9900	131,666,808.3900	0.0000	544,514,622.3800	128.1100	69,757,768,273.1018
14	IDA	EUR	345,000.0000	0.0000	0.0000	345,000.0000	128.3100	44,266,950.0000
15	AIIB	USD	280,750.0000	0.0000	0.0000	280,750.0000	128.1100	35,966,882.5000
						Total of Multilateral	894,463,164,305.3910	
						Grand Total	1,025,847,111,699.8455	



Public Debt Management Office

Kathmandu, Nepal

Debt Outstanding position (CurrencyWise Summary)

As on:2079-Ashadh-31 (15-Jul-2022)

Fiscal Year: 2078/2079

Month: Ashadh

Sr. No.	Currency	Debt Amount (Commitment Currency)	Debt Amount (NPR Equivalent)	Debt Amount (USD Equivalent)
1	CNY	1,858,723,913.6900	35,297,167,120.9731	275,522,341.1207
2	DKK	317,712.2500	5,477,359.1900	42,755.1260
3	EUR	21,185,328.6400	2,718,289,517.7984	21,218,402.2933
4	GBP	311,327.8700	47,200,418.3707	368,436.6433
5	JPY	53,029,203,055.0000	48,892,925,216.7100	381,647,999.5060
6	KRW	61,447,549,050.0000	5,972,701,767.6600	46,621,667.0647
7	KWD	3,538,311.6400	1,470,734,616.2824	11,480,248.3513
8	SAR	78,494,529.9400	2,679,018,306.8522	20,911,859.3931
9	SDR	4,776,515,689.2200	801,212,741,709.7628	6,254,099,927.4823
10	USD	995,635,435.6900	127,550,855,666.2459	995,635,435.6900
	Total		1,025,847,111,699.8455	8,007,549,072.6707



Government of Nepal

Ministry of Finance

Public Debt Management Office

Kathmandu, Nepal

Donor Wise Outstanding Debt Position (CCY, NPR, USD)

As on :2079-Ashadh-31 15/07/2022

Fiscal Year:2078/2079

Month:Ashadh

Sr. No.	External Debt ID	Debt ID	Commit. Currency	Amount (Commit. CCY)	NPR Equivalent Amount	USD Equivalent Amount	Maturity (Years)
Donor		ADB					
1	LN0249-NEP	1283	SDR	971.5400	162,966.1196	1,272.0796	6.9200
2	LN0315-NEP	1290	SDR	600.0000	100,644.0000	785.6061	4.7500
3	LN0334-NEP	1291	SDR	306.6600	51,439.1484	401.5233	4.6700
4	LN0462-NEP	1296	SDR	409.7400	68,729.7876	536.4904	1.8300
5	LN0560-NEP	1301	SDR	550.4200	92,327.4508	720.6889	0.6700
6	LN0599-NEP	1303	SDR	0.1200	20.1288	0.1571	0.3300
7	LN0633-NEP	1304	SDR	105,856.2000	17,756,318.9880	138,602.1309	0.7500
8	LN0651-NEP	1305	SDR	1,042,565.5700	174,879,948.7118	1,365,076.4867	1.1700
9	LN0655-NEP	1306	SDR	591,712.5700	99,253,866.4918	774,755.0269	1.2500
10	LN0659-NEP	1307	SDR	193,541.7200	32,464,688.1128	253,412.5994	1.4200
11	LN0669-NEP	1308	SDR	899,928.1800	150,953,952.9132	1,178,315.1426	1.4200
12	LN0670-NEP	1309	SDR	978,925.1900	164,204,911.3706	1,281,749.3667	1.0800
13	LN0694-NEP	1310	SDR	369,490.9600	61,978,413.6304	483,790.5989	1.6700
14	LN0708-NEP	1311	SDR	2,709,578.4300	454,504,685.8482	3,547,768.9942	2.0800
15	LN0719-NEP	1312	SDR	751,370.2500	126,034,845.7350	983,801.7777	2.0800
16	LN0721-NEP	1313	SDR	665,862.4400	111,691,765.6856	871,842.6796	2.1700
17	LN0744-NEP	1314	SDR	449,807.3800	75,450,689.9212	588,952.3841	3.0000
18	LN0745-NEP	1315	SDR	623,009.7100	104,503,648.7554	815,733.7347	2.9200
19	LN0748-NEP	1316	SDR	1,382,066.6400	231,827,858.1936	1,809,600.0171	3.0000
20	LN0749-NEP	1317	SDR	683,599.2200	114,666,933.1628	895,066.2178	2.6700
21	LN0783-NEP	1318	SDR	1,409,055.4200	236,354,956.1508	1,844,937.6017	3.6700
22	LN0792-NEP	1319	SDR	595,030.2200	99,810,369.1028	779,098.9704	3.8300
23	LN0806-NEP	1320	SDR	4,124,356.4100	691,819,544.2134	5,400,199.3928	4.3300
24	LN0831-NEP	1321	SDR	3,898,636.1600	653,957,229.4784	5,104,654.0432	4.3300
25	LN0859-NEP	1322	SDR	397,969.5700	66,755,415.6718	521,078.8828	5.4200
26	LN0867-NEP	1323	SDR	1,427,155.2100	239,391,014.9254	1,868,636.4447	4.5800
27	LN0923-NEP	1324	SDR	4,737,394.2100	794,650,504.7854	6,202,876.4717	6.1700

Sr. No.	External Debt ID	Debt ID	Commit. Currency	Amount (Commit. CCY)	NPR Equivalent Amount	USD Equivalent Amount	Maturity (Years)
28	LN0924-NEP	1325	SDR	11,611,187.8100	1,947,660,643.2494	15,203,033.6683	6.2500
29	LN0936-NEP	1326	SDR	813,977.4200	136,536,572.4308	1,065,776.0708	6.1700
30	LN0949-NEP	1327	SDR	2,415,439.2900	405,165,786.5046	3,162,639.8135	6.1700
31	LN0964-NEP	1328	SDR	1,017,678.5000	170,705,391.5900	1,332,490.7625	6.4200
32	LN0974-NEP	1329	SDR	2,763,875.2500	463,612,434.4350	3,618,862.1843	7.2500
33	LN0982-NEP	1330	SDR	11,973,695.8700	2,008,467,745.2338	15,677,681.2523	7.4200
34	LN0987-NEP	1331	SDR	2,245,058.6600	376,586,139.6284	2,939,553.0375	7.4200
35	LN1006-NEP	1332	SDR	723,794.8400	121,409,346.4616	947,696.0929	7.4200
36	LN1011-NEP	1333	SDR	12,158,830.2100	2,039,522,179.4254	15,920,085.7031	7.3300
37	LN1037-NEP	1334	SDR	7,729,942.6800	1,296,620,585.1432	10,121,150.4578	8.2500
38	LN1040-NEP	1335	SDR	6,112,355.0400	1,025,286,434.4096	8,003,172.5424	8.2500
39	LN1112-NEP	1336	SDR	8,796,058.8200	1,475,450,906.4668	11,517,062.7310	9.4200
40	LN1113-NEP	1337	SDR	4,983,730.9700	835,971,032.9078	6,525,415.9153	9.3300
41	LN1114-NEP	1338	SDR	3,372,792.1200	565,752,150.2088	4,416,143.5501	9.4200
42	LN1141-NEP	1339	SDR	4,125,849.0800	692,069,924.6792	5,402,153.8106	9.0000
43	LN1156-NEP	1340	SDR	2,096,270.9600	351,628,490.8304	2,744,738.8247	9.0000
44	LN1165-NEP	1341	SDR	6,088,489.5900	1,021,283,243.8266	7,971,924.4698	9.8300
45	LN1196-NEP	1342	SDR	2,106,973.0200	353,423,654.3748	2,758,751.4977	10.3300
46	LN1229-NEP	1343	SDR	7,015,650.3400	1,176,805,188.0316	9,185,896.4018	10.4200
47	LN1237-NEP	1344	SDR	1,284,332.3800	215,433,913.4212	1,681,632.2958	10.8300
48	LN1240-NEP	1345	SDR	2,527,002.1700	423,879,343.9958	3,308,713.9489	10.8300
49	LN1311-NEP	1346	SDR	3,117,454.6600	522,921,844.6684	4,081,819.0982	11.8300
50	LN1377-NEP	1347	SDR	14,407,025.2300	2,416,634,412.0802	18,863,745.3132	12.8300
51	LN1437-NEP	1348	SDR	9,564,382.4800	1,604,329,517.1952	12,523,062.3464	13.3300
52	LN1450-NEP	1349	SDR	4,675,171.4100	784,213,252.3134	6,121,405.4509	13.8300
53	LN1451-NEP	1350	SDR	5,035,665.2100	844,682,482.3254	6,593,415.6766	13.8300
54	LN1452-NEP	1351	SDR	63,103,737.9000	10,585,020,995.346	82,624,471.1213	13.8300
55	LN1461-NEP	1352	SDR	5,401,532.5700	906,053,073.2918	7,072,461.7383	14.4200
56	LN1464-NEP	1353	SDR	9,220,929.7600	1,546,718,757.9424	12,073,364.7486	14.9200
57	LN1512-NEP	1354	SDR	10,070,302.9800	1,689,192,621.8652	13,185,486.0812	14.6700
58	LN1604-NEP	1355	SDR	24,502,203.7300	4,109,999,653.6702	32,081,801.9957	15.4200
59	LN1609-NEP	1356	SDR	4,481,629.3300	751,748,503.8142	5,867,992.3801	15.4200
60	LN1640-NEP	1357	SDR	2,336,151.7500	391,866,094.5450	3,058,825.1857	16.3300
61	LN1650-NEP	1358	SDR	8,322,092.2300	1,395,947,750.6602	10,896,477.6416	16.2500
62	LN1732-NEP	1359	SDR	10,139,156.7700	1,700,742,156.5998	13,275,639.3459	9.1700
63	LN1755-NEP	1360	SDR	9,310,301.0500	1,561,709,898.1270	12,190,382.4692	10.1700

Sr. No.	External Debt ID	Debt ID	Commit. Currency	Amount (Commit. CCY)	NPR Equivalent Amount	USD Equivalent Amount	Maturity (Years)
64	LN1778-NEP	1361	SDR	3,209,576.2900	538,374,326.8846	4,202,437.9587	10.3300
65	LN1811-NEP	1362	SDR	823,402.8400	138,117,592.3816	1,078,117.1835	10.3300
66	LN1820-NEP	1363	SDR	39,606,695.8900	6,643,627,168.5886	51,858,771.1232	10.4200
67	LN1840-NEP	1364	SDR	4,974,109.0300	834,357,048.6922	6,512,817.4904	11.1700
68	LN1861-NEP	1365	SDR	3,310,776.4200	555,349,636.6908	4,334,943.6944	3.3300
69	LN1876-NEP	1366	SDR	14,602,274.4500	2,449,385,516.2430	19,119,393.6168	11.3300
70	LN1917-NEP	1367	SDR	11,099,175.3900	1,861,775,679.9186	14,532,633.5174	12.2500
71	LN1966-NEP	1368	SDR	8,608,204.3200	1,443,940,192.6368	11,271,096.6563	12.3300
72	LN2002-NEP	1369	SDR	4,363,648.9300	731,958,471.5182	5,713,515.5063	4.7500
73	LN2008-NEP	1370	SDR	8,807,633.7700	1,477,392,488.5798	11,532,218.3169	13.1700
74	LN2058-NEP	1371	SDR	1,205,014.1200	202,129,068.4888	1,577,777.4451	5.3300
75	LN2059-NEP	1372	SDR	743,694.5300	124,747,320.4622	973,751.6233	13.3300
76	LN2071-NEP	1373	SDR	7,437,964.3700	1,247,644,143.4238	9,738,850.5458	13.3300
77	LN2092-NEP	1374	SDR	14,850,719.3400	2,491,059,662.0916	19,444,693.3268	13.9200
78	LN2097-NEP	1375	SDR	6,881,303.8500	1,154,269,907.7990	9,009,990.6939	14.1700
79	LN2102-NEP	1376	SDR	6,143,827.5800	1,030,565,638.2692	8,044,380.9091	14.0800
80	LN2111-NEP	1377	SDR	6,447,327.2800	1,081,474,677.9472	8,441,766.2786	14.0800
81	LN2143-NEP	1378	SDR	2,898,595.7700	486,210,454.4598	3,795,257.6259	14.5000
82	LN2268-NEP	1379	SDR	18,952,992.0000	3,179,174,878.0800	24,815,977.5043	8.0000
83	LN2277-NEP	1380	SDR	10,854,500.0000	1,820,733,830.0000	14,212,269.3779	8.3300
84	LN2551-NEP	1381	SDR	11,063,250.0000	1,855,749,555.0000	14,485,594.8404	10.8300
85	LN2581-NEP	1382	SDR	13,528,850.6300	2,269,329,404.6762	17,713,913.0800	18.8300
86	LN2587-NEP	1383	SDR	26,446,901.1600	4,436,203,200.5784	34,628,078.9991	19.2500
87	LN2641-NEP	1384	SDR	28,239,683.0000	4,736,924,426.4200	36,975,446.3072	11.5000
88	LN2650-NEP	1385	SDR	27,670,250.4000	4,641,407,802.0960	36,229,863.4150	19.9200
89	LN2656-NEP	1386	SDR	2,187,597.5200	366,947,608.0048	2,864,316.6654	20.0000
90	LN2685-NEP	1387	SDR	7,545,128.7800	1,265,619,901.5572	9,879,165.5730	20.1700
91	LN2776-NEP	1388	SDR	43,570,700.5300	7,308,549,306.9022	57,049,014.9629	21.1700
92	LN2796-NEP	1389	SDR	9,010,090.2300	1,511,352,535.1802	11,797,303.3735	20.9200
93	LN2808-NEP	1390	SDR	22,362,756.1300	3,751,128,713.2462	29,280,530.1167	21.3300
94	LN3012-NEP	1462	SDR	32,212,710.0300	5,403,359,980.4322	42,177,503.5550	23.0000
95	LN3057-NEP	1466	SDR	16,259,183.6600	2,727,315,467.1284	21,288,856.9755	23.2500
96	LN3000-NEP	1467	SDR	32,151,931.7000	5,393,165,023.3580	42,097,923.8417	22.7500
97	LN3124-NEP	1468	SDR	16,668,416.4200	2,795,960,170.2908	21,824,683.2432	23.7500
98	LN2579-NEP	1469	SDR	5,827,847.9600	977,563,216.8104	7,630,655.0372	18.9200
99	LN2851-NEP	1471	SDR	22,694,971.0500	3,806,854,443.9270	29,715,513.5737	21.5000

Sr. No.	External Debt ID	Debt ID	Commit. Currency	Amount (Commit. CCY)	NPR Equivalent Amount	USD Equivalent Amount	Maturity (Years)
100	LN3157-NEP	1474	SDR	32,170,819.5200	5,396,333,266.2848	42,122,654.4867	24.1700
101	LN3260-NEP	1476	SDR	118,163,877.9100	19,820,808,880.623	154,717,109.3640	32.9200
102	LN2990-NEP	1477	SDR	24,331,069.8700	4,081,293,659.9938	31,857,728.9829	22.5800
103	LN3139-NEP	1479	SDR	97,042,731.8500	16,277,947,840.519	127,062,273.3629	23.9200
104	LN3255-NEP	1490	SDR	51,013,095.8100	8,556,936,691.1694	66,793,667.0921	24.6700
105	LN3110-NEP	1504	SDR	15,000,249.3000	2,516,141,817.5820	19,640,479.4129	23.5000
106	LN3452-NEP	1506	SDR	76,716,834.1600	12,868,481,761.998	100,448,690.6721	26.2500
107	LN3478-NEP	1519	SDR	44,675,716.5200	7,493,904,689.0648	58,495,860.5032	27.1700
108	LN3546-NEP	1531	SDR	15,341,000.0000	2,573,299,340.0000	20,086,639.1382	19.0000
109	LN3542-NEP	1536	SDR	44,553,402.5600	7,473,387,745.4144	58,335,709.5107	26.9200
110	LN3566-NEP	1537	SDR	71,913,813.3500	12,062,823,051.329	94,159,886.4361	27.0800
111	LN3620-NEP	1541	SDR	48,296,813.7100	8,101,307,531.7154	63,237,120.6909	27.4200
112	LN3117-NEP	1570	SDR	14,329,891.3000	2,403,695,966.6620	18,762,750.5008	23.6700
113	LN2991-NEP	NP-0000000051	SDR	1,609,235.5800	269,933,176.1892	2,107,042.1996	24.0800
114	LN3702-NEP	1566	USD	94,238,709.7600	12,072,921,107.353	94,238,709.7600	25.5000
115	LN3711-NEP	1577	USD	46,903,397.0200	6,008,794,192.2322	46,903,397.0200	27.9200
116	LN3856-NEP	1583	USD	17,000,000.0000	2,177,870,000.0000	17,000,000.0000	29.0800
117	LN3816-NEP	1586	USD	15,485,585.3400	1,983,858,337.9074	15,485,585.3400	29.1700
118	LN3846-NEP	1587	USD	18,548,377.9500	2,376,232,699.1745	18,548,377.9500	29.2500
119	LN3722-NEP	1590	USD	25,763,328.1900	3,300,539,974.4209	25,763,328.1900	28.2500
120	LN3721-NEP	1591	USD	3,519,065.1000	450,827,429.9610	3,519,065.1000	28.2500
121	3926-NEP(COL)	NP-0000000002	USD	250,000,000.0000	32,027,500,000.000	250,000,000.0000	21.9200
122	LN3977	NP-0000000025	USD	2,104,283.9600	269,579,818.1156	2,104,283.9600	30.4200
123	LN3943-NEP	NP-0000000026	USD	22,418,268.0600	2,872,004,321.1666	22,418,268.0600	30.0800
124	LN4088	NP-0000000041	USD	42,318,019.8700	5,421,361,525.5457	42,318,019.8700	23.0800
125	LN 4014-NEP	NP-0000000050	USD	6,215,587.1300	796,278,867.2243	6,215,587.1300	30.5800
	Total of ADB				315,012,221,960.59	2,458,919,849.8212	
Donor		AIIB					
1	L0086A	NP-0000000046	USD	280,750.0000	35,966,882.5000	280,750.0000	22.3300
	Total of AIIB				35,966,882.5000	280,750.0000	
Donor		BELGIUM					
1	1994	1394	EUR	247,907.2500	31,808,979.2475	248,294.2725	1.4200
2	1999	1395	EUR	853,582.0000	109,523,106.4200	854,914.5767	9.4200
3	2000	1396	EUR	1,146,866.0000	147,154,376.4600	1,148,656.4395	9.4200
4	2001	1397	EUR	1,342,331.8600	172,234,600.9566	1,344,427.4526	16.4200
5	2003	1398	EUR	877,352.1600	112,573,055.6496	878,721.8457	16.4200

Sr. No.	External Debt ID	Debt ID	Commit. Currency	Amount (Commit. CCY)	NPR Equivalent Amount	USD Equivalent Amount	Maturity (Years)
	Total of				573,294,118.7337	4,475,014.5870	
Donor		EBK					
1	NPL-1	1431	KRW	3,409,725,000.0000	331,425,270.0000	2,587,036.6872	5.3300
2	NPL-2	1432	KRW	51,909,594,000.0000	5,045,612,536.8000	39,385,001.4581	16.2500
3	DSSI-1 (NPL-1)	NP-0000000084	KRW	568,036,270.0000	55,213,125.4440	430,982.1672	2.4200
4	DSSI-1 (NPL-2)	NP-0000000085	KRW	1,461,289,090.0000	142,037,299.5480	1,108,713.6020	2.4200
5	DSSI-2 (NPL-1)	NP-0000000093	KRW	332,017,480.0000	32,272,099.0560	251,909.2893	5.0000
6	DSSI-2 (NPL-2)	NP-0000000094	KRW	1,718,834,320.0000	167,070,695.9040	1,304,119.0844	5.0000
7	DSSI-3 (NPL-1)	NP-0000000095	KRW	330,961,670.0000	32,169,474.3240	251,108.2220	5.4200
8	DSSI-3 (NPL-2)	NP-0000000096	KRW	1,717,091,220.0000	166,901,266.5840	1,302,796.5544	5.4200
	Total of EBK				5,972,701,767.6600	46,621,667.0646	
Donor		EBLCI					
1	LOC USD	1424	USD	17,442,332.4300	2,234,537,207.6073	17,442,332.4300	6.3300
2	LOC USD	1464	USD	122,036,644.0500	15,634,114,469.245	122,036,644.0500	12.0800
3	LOC USD	1576	USD	100,811,606.4600	12,914,974,903.590	100,811,606.4600	17.0800
4	LOC USD	1588	USD	43,517,577.6300	5,575,036,870.1793	43,517,577.6300	17.3300
	Total of EBLCI				36,358,663,450.622	283,808,160.5700	
Donor		EEC					
1	EEC00090	1401	DKK	94,387.8600	1,627,246.7064	12,701.9492	6.8300
2	EEC00230	1404	DKK	127,702.2800	2,201,587.3072	17,185.1324	6.8300
3	EEC00260	1407	DKK	95,622.1100	1,648,525.1764	12,868.0445	6.8300
4	EEC00090	1403	EUR	332,926.5400	42,717,804.3474	333,446.2911	6.8300
5	EEC00230	1406	EUR	450,675.3400	57,826,152.8754	451,378.9156	6.8300
6	EEC00260	1409	EUR	337,666.8200	43,326,029.6742	338,193.9714	6.8300
7	EEC00090	1402	GBP	92,459.7400	14,017,821.1814	109,420.1950	6.8300
8	EEC00230	1405	GBP	125,127.9600	18,970,650.0156	148,080.9462	6.8300
9	EEC00260	1408	GBP	93,740.1700	14,211,947.1737	110,935.5021	6.8300
	Total of EEC				196,547,764.4577	1,534,210.9475	
Donor		EIB					
1	84065	1521	USD	17,507,922.0600	2,242,939,895.1066	17,507,922.0600	12.1700
2	84944	1589	USD	15,917,000.0000	2,039,126,870.0000	15,917,000.0000	14.6700
3	82464	NP-0000000065	USD	10,258,765.0000	1,314,250,384.1500	10,258,765.0000	23.8300
	Total of EIB				5,596,317,149.2566	43,683,687.0600	
Donor		EIBC					
1	GCL[(2011)]9	1399	CNY	532,849,212.2300	10,118,806,540.247	78,985,298.1051	8.6700
2	GCL[(2011)]33	1400	CNY	126,546,443.6900	2,403,116,965.6731	18,758,230.9396	9.1700

Sr. No.	External Debt ID	Debt ID	Commit. Currency	Amount (Commit. CCY)	NPR Equivalent Amount	USD Equivalent Amount	Maturity (Years)
3	GCL[(2013)]49	1463	CNY	178,435,729.6300	3,388,494,505.6737	26,449,882.9574	11.6700
4	GCL[(2016)]5	1524	CNY	1,014,504,571.4100	19,265,441,811.075	150,382,029.5923	13.6700
5	DSSI 1	NP-0000000113	CNY	4,737,871.3600	89,972,177.1264	702,304.0912	4.9200
6	DSSI 1	NP-0000000114	CNY	1,650,085.3700	31,335,121.1763	244,595.4350	4.9200
	Total of EIBC				35,297,167,120.973	275,522,341.1206	
Donor		IDA					
1	IDA 66740	NP-0000000010	EUR	345,000.0000	44,266,950.0000	345,538.5996	28.0000
2	IDA 49240	1458	SDR	14,643,477.7700	2,456,296,961.1398	19,173,342.9173	28.7500
3	IDA 52460	1459	SDR	3,419,597.6200	573,603,304.7788	4,477,428.0289	30.8300
4	IDA 49810	1460	SDR	14,178,444.1200	2,378,292,216.6888	18,564,454.1151	28.9200
5	IDA 54460	1461	SDR	26,846,026.1500	4,503,152,426.4010	35,150,670.7236	31.8300
6	IDA 50020	1465	SDR	7,211,098.5600	1,209,589,672.4544	9,441,805.2647	28.6700
7	IDA 51370	1470	SDR	11,305,815.8900	1,896,437,557.3886	14,803,196.9197	29.9200
8	IDA 52500	1472	SDR	30,122,207.4200	5,052,699,072.6308	39,440,317.4821	30.8300
9	IDA 53440	1475	SDR	18,295,634.8700	3,068,909,793.0938	23,955,271.1974	31.4200
10	IDA 55860	1481	SDR	41,915,886.7200	7,030,970,838.4128	54,882,295.2027	30.5800
11	IDA 57010	1482	SDR	69,750,000.0000	11,699,865,000.000	91,326,711.4199	30.9200
12	IDA 55660	1494	SDR	55,268,443.3400	9,270,728,685.8516	72,365,378.8608	30.4200
13	IDA 57060	1501	SDR	137,098,492.7400	22,996,901,172.207	179,509,024.8397	30.9200
14	IDA 57280	1517	SDR	7,007,208.1400	1,175,389,093.4036	9,174,842.6618	31.1700
15	IDA 58750	1518	SDR	70,600,000.0000	11,842,444,000.000	92,439,653.4228	32.5000
16	IDA 53380	1523	SDR	5,918,837.9900	992,825,884.4426	7,749,792.2445	29.8300
17	IDA 58650	1527	SDR	18,355,008.7900	3,078,869,174.4346	24,033,012.0555	32.0800
18	IDA 51800	1535	SDR	9,729,625.6000	1,632,047,398.1440	12,739,422.3569	30.3300
19	IDA 59130	1538	SDR	107,595,000.0000	18,047,985,300.000	140,878,817.4225	32.2500
20	IDA 59120	1542	SDR	59,770,513.4500	10,025,905,926.103	78,260,135.2440	32.2500
21	IDA 61420	1543	SDR	24,214,834.1900	4,061,796,287.0306	31,705,536.5470	33.1700
22	IDA 61490	1544	SDR	13,511,234.4600	2,266,374,468.3204	17,690,847.4617	33.3300
23	IDA 61950	1545	SDR	137,300,000.0000	23,030,702,000.000	179,772,867.0674	33.6700
24	IDA 59710	1547	SDR	113,518,418.7900	19,041,579,567.834	148,634,607.5079	32.6700
25	IDA 61640	1548	SDR	211,641,617.1400	35,500,764,859.063	277,111,582.6951	33.4200
26	IDA 53360	1550	SDR	12,595,314.6700	2,112,738,082.7458	16,491,593.8080	31.4200
27	IDA 63130	1560	SDR	71,200,000.0000	11,943,088,000.000	93,225,259.5426	34.1700
28	IDA 61940	1561	SDR	10,863,726.9500	1,822,281,558.5930	14,224,350.6252	33.6700
29	IDA 63040	1568	SDR	71,100,000.0000	11,926,314,000.000	93,094,325.1893	34.0800
30	IDA 64400	1579	SDR	72,200,000.0000	12,110,828,000.000	94,534,603.0755	34.5800

Sr. No.	External Debt ID	Debt ID	Commit. Currency	Amount (Commit. CCY)	NPR Equivalent Amount	USD Equivalent Amount	Maturity (Years)
31	IDA 63170	1581	SDR	37,177,281.1300	6,236,117,136.7462	48,677,832.6184	33.9200
32	IDA 64870	1582	SDR	23,025,384.0900	3,862,277,927.2566	30,148,137.7508	35.0800
33	IDA 10620	874	SDR	810,189.8700	135,901,248.7938	1,060,816.8667	7.9200
34	IDA 10930	875	SDR	708,414.8900	118,829,513.6486	927,558.4548	8.4200
35	IDA 11000	876	SDR	2,876,460.6900	482,497,516.1406	3,766,275.2021	8.4200
36	IDA 11010	877	SDR	1,127,124.1700	189,063,808.2758	1,475,792.7428	8.4200
37	IDA 11910	878	SDR	1,624,500.0000	272,493,630.0000	2,127,028.5692	9.3300
38	IDA 11980	879	SDR	2,824,118.2100	473,717,588.5454	3,697,740.9144	9.2500
39	IDA 12600	880	SDR	1,762,777.0400	295,688,220.6896	2,308,080.7173	9.9200
40	IDA 13160	881	SDR	4,756,499.0000	797,855,142.2600	6,227,891.2049	10.5000
41	IDA 13390	882	SDR	1,299,300.3900	217,944,647.4186	1,701,230.5629	10.4200
42	IDA 13790	883	SDR	1,759,945.7100	295,213,293.3954	2,304,373.5336	10.6700
43	IDA 14000	884	SDR	1,120,078.0500	187,881,892.1070	1,466,566.9511	10.9200
44	IDA 14520	885	SDR	3,501,223.3000	587,295,196.3420	4,584,304.0851	11.4200
45	IDA 14630	886	SDR	2,307,341.8200	387,033,516.8868	3,021,103.0902	11.5000
46	IDA 14780	887	SDR	27,062,173.4400	4,539,408,972.8256	35,433,681.7799	11.7500
47	IDA 15150	888	SDR	14,826,504.3100	2,486,997,832.9594	19,412,987.5338	11.7500
48	IDA 15340	889	SDR	2,963,714.2700	497,133,431.6498	3,880,520.1128	12.1700
49	IDA 15350	890	SDR	2,602,785.1700	436,591,184.4158	3,407,939.9299	12.1700
50	IDA 15700	891	SDR	2,324,801.0300	389,962,124.7722	3,043,963.1939	12.6700
51	IDA 15880	892	SDR	7,297,699.1900	1,224,116,062.1306	9,555,195.2395	12.4200
52	IDA 16960	893	SDR	1,878,112.9800	315,034,671.2652	2,459,095.0844	13.7500
53	IDA 17150	894	SDR	5,249,150.8500	880,492,563.5790	6,872,941.7187	13.8300
54	IDA 17270	895	SDR	1,688,402.5200	283,212,638.7048	2,210,698.9205	13.7500
55	IDA 17690	896	SDR	17,791,500.0000	2,984,346,210.0000	23,295,185.4656	14.4200
56	IDA 18140	897	SDR	12,758,378.7300	2,140,090,448.1702	16,705,100.6804	14.8300
57	IDA 19020	898	SDR	2,305,236.0300	386,680,291.6722	3,018,345.8877	5.3300
58	IDA 19220	899	SDR	2,109,783.4300	353,895,072.5482	2,762,431.2899	5.8300
59	IDA 19240	900	SDR	7,176,000.0000	1,203,702,240.0000	9,395,849.1921	5.8300
60	IDA 19880	901	SDR	4,130,453.3100	692,842,238.2194	5,408,182.3294	6.4200
61	IDA 20280	902	SDR	1,814,716.1100	304,400,480.2914	2,376,086.8027	6.7500
62	IDA 20440	903	SDR	2,459,188.7700	412,504,324.2798	3,219,922.9122	6.7500
63	IDA 20460	904	SDR	12,936,000.0000	2,169,884,640.0000	16,937,667.9416	6.7500
64	IDA 20470	905	SDR	4,501,750.1500	755,123,570.1610	5,894,337.4456	6.7500
65	IDA 21440	906	SDR	11,692,120.0000	1,961,236,208.8000	15,309,001.7079	7.7500
66	IDA 22390	907	SDR	3,888,102.3700	652,190,291.5438	5,090,861.6934	8.7500

Sr. No.	External Debt ID	Debt ID	Commit. Currency	Amount (Commit. CCY)	NPR Equivalent Amount	USD Equivalent Amount	Maturity (Years)
67	IDA 23470	908	SDR	15,165,537.5200	2,543,867,263.6048	19,856,898.4748	9.2500
68	IDA 23570	909	SDR	8,488,510.5300	1,423,862,756.3022	11,114,376.3664	9.7500
69	IDA 23640	910	SDR	13,083,369.5200	2,194,604,403.2848	17,130,625.2696	9.8300
70	IDA 24300	911	SDR	6,794,474.7600	1,139,705,196.2424	8,896,301.5865	10.2500
71	IDA 25600	912	SDR	5,853,301.9100	981,832,862.3834	7,663,983.0020	11.2500
72	IDA 25780	913	SDR	16,107,753.9300	2,701,914,644.2182	21,090,583.4378	11.5000
73	IDA 26000	914	SDR	8,537,325.2900	1,432,050,944.1446	11,178,291.6567	11.5800
74	IDA 29120	915	SDR	6,469,469.7100	1,085,188,849.1554	8,470,758.3261	13.8300
75	IDA 29770	916	SDR	8,032,667.5500	1,347,399,654.8370	10,517,521.3085	14.9200
76	IDA 30080	917	SDR	8,590,577.0500	1,440,983,394.3670	11,248,016.5043	15.3300
77	IDA 30090	918	SDR	31,971,081.1100	5,362,829,145.3914	41,861,128.2912	15.3300
78	IDA 31850	919	SDR	6,120,000.0100	1,026,568,801.6774	8,013,182.4345	16.6700
79	IDA 32150	920	SDR	2,429,365.6400	407,501,792.4536	3,180,874.1898	16.7500
80	IDA 32930	921	SDR	26,610,717.7500	4,463,681,795.3850	34,842,571.1918	17.1700
81	IDA 35810	922	SDR	9,592,606.0300	1,609,063,735.4722	12,560,016.6691	19.4200
82	IDA 37270	923	SDR	5,321,905.8800	892,696,492.3112	6,968,203.0467	20.1700
83	IDA 37660	924	SDR	19,372,153.2000	3,249,484,977.7680	25,364,803.5108	20.8300
84	IDA 38080	925	SDR	2,950,683.4700	494,947,645.2578	3,863,458.3191	20.9200
85	IDA 38300	926	SDR	42,330,000.0000	7,100,434,200.0000	55,424,511.7477	21.3300
86	IDA 38640	927	SDR	32,290,414.8300	5,416,394,183.5842	42,279,245.8324	21.5800
87	IDA 39110	928	SDR	14,280,000.0000	2,395,327,200.0000	18,697,425.6498	21.8300
88	IDA 39560	929	SDR	28,980,000.0000	4,861,105,200.0000	37,944,775.5835	21.9200
89	IDA 39800	930	SDR	5,796,000.0000	972,221,040.0000	7,588,955.1167	21.9200
90	IDA 45100	931	SDR	645,990.4500	108,358,438.0830	845,823.4180	26.0000
91	IDA 45150	932	SDR	8,047,887.6800	1,349,952,679.4432	10,537,449.6873	26.0000
92	IDA 46030	933	SDR	6,681,221.9600	1,120,708,171.5704	8,748,014.7652	26.5800
93	IDA 46370	934	SDR	25,218,241.3700	4,230,107,807.4038	33,019,341.2490	26.8300
94	IDA 46640	935	SDR	12,935,081.3000	2,169,730,537.2620	16,936,465.0477	27.1700
95	IDA 46520	936	SDR	43,302,455.2200	7,263,553,838.6028	56,697,789.7011	26.8300
96	IDA 47070	937	SDR	42,121,833.2700	7,065,516,312.7098	55,151,949.9860	27.3300
97	IDA 47500	938	SDR	9,999,470.8600	1,677,311,242.0564	13,092,742.5030	27.5000
98	IDA 48320	939	SDR	25,802,000.0000	4,328,027,480.0000	33,783,681.8359	28.1700
99	IDA 49020	940	SDR	45,655,980.6400	7,658,334,192.5536	59,779,362.9893	28.6700
100	IDA 49320	941	SDR	7,292,753.0600	1,223,286,398.2844	9,548,719.0562	28.7500
101	IDA 51380	942	SDR	38,700,000.0000	6,491,538,000.0000	50,671,594.7233	29.9200
102	IDA 52820	943	SDR	19,900,000.0000	3,338,026,000.0000	26,055,936.3047	30.8300

Sr. No.	External Debt ID	Debt ID	Commit. Currency	Amount (Commit. CCY)	NPR Equivalent Amount	USD Equivalent Amount	Maturity (Years)
103	IDA 49050	944	SDR	2,901,226.1700	486,651,677.7558	3,798,701.7232	28.7500
104	IDA 52630	945	SDR	21,244,358.2500	3,563,528,652.8550	27,816,163.0853	30.8300
105	IDA 52730	946	SDR	41,500,195.0900	6,961,242,724.3966	54,338,012.0552	30.8300
106	IDA66390	NP-0000000003	SDR	73,300,000.0000	12,295,342,000.000	95,974,880.9617	35.9200
107	66040	NP-0000000005	SDR	19,458,217.6500	3,263,921,428.6110	25,477,491.4418	35.7500
108	65300	NP-0000000006	SDR	128,938,679.5300	21,628,174,104.362	168,825,026.1835	35.5800
109	IDA 66730	NP-0000000009	SDR	2,692,636.2300	451,662,801.2202	3,525,585.8342	36.0000
110	IDA67150	NP-0000000016	SDR	145,800,000.0000	24,456,492,000.000	190,902,287.0970	36.3300
111	IDA65430	NP-0000000021	SDR	18,100,000.0000	3,036,094,000.0000	23,699,117.9455	35.6700
112	IDA 69020	NP-0000000027	SDR	104,500,000.0000	17,528,830,000.000	136,826,399.1882	36.9200
113	IDA67780	NP-0000000028	SDR	4,647,335.7500	779,544,098.7050	6,084,959.0095	36.3300
114	ida 68840	NP-0000000034	SDR	5,563,207.8700	933,172,488.1138	7,284,150.2468	37.0800
115	IDA 68470	NP-0000000052	SDR	24,077,203.5900	4,038,710,130.1866	31,525,330.8109	36.7500
116	IDA 67870	NP-0000000056	SDR	970,288.4100	162,756,177.8934	1,270,440.8547	36.4200
117	IDA 70500	NP-0000000184	SDR	107,800,000.0000	18,082,372,000.000	141,147,232.8468	37.8300
118	IDA 69040	NP-0000000186	SDR	3,488,040.7800	585,083,960.4372	4,567,043.6378	37.2500
119	TF 135570	1529	USD	11,962,495.8900	1,532,515,348.4679	11,962,495.8900	30.3300
120	IDA 03730	853	USD	178,872.3100	22,915,331.6341	178,872.3100	0.3300
121	IDA 03970	854	USD	165,000.0000	21,138,150.0000	165,000.0000	0.6700
122	IDA 04700	855	USD	351,000.0000	44,966,610.0000	351,000.0000	1.3300
123	IDA 04701	856	USD	129,440.3600	16,582,604.5196	129,440.3600	1.3300
124	IDA 05050	857	USD	174,282.0700	22,327,275.9877	174,282.0700	1.7500
125	IDA 06000	858	USD	2,730,000.0000	349,740,300.0000	2,730,000.0000	3.2500
126	IDA 06001	859	USD	1,554,000.0000	199,082,940.0000	1,554,000.0000	3.2500
127	IDA 06170	860	USD	840,000.0000	107,612,400.0000	840,000.0000	3.4200
128	IDA 06540	861	USD	1,080,000.0000	138,358,800.0000	1,080,000.0000	3.6700
129	IDA 06590	862	USD	358,348.5700	45,908,035.3027	358,348.5700	3.6700
130	IDA 07040	863	USD	1,095,638.2100	140,362,211.0831	1,095,638.2100	4.6700
131	IDA 07050	864	USD	499,054.5600	63,933,879.6816	499,054.5600	4.6700
132	IDA 07300	865	USD	2,678,482.2300	343,140,358.4853	2,678,482.2300	4.5800
133	IDA 07720	866	USD	773,224.2800	99,057,762.5108	773,224.2800	5.3300
134	IDA 07990	867	USD	2,610,000.0000	334,367,100.0000	2,610,000.0000	5.6700
135	IDA 08120	868	USD	5,400,000.0000	691,794,000.0000	5,400,000.0000	5.8300
136	IDA 08560	869	USD	2,520,000.0000	322,837,200.0000	2,520,000.0000	5.8300
137	IDA 09390	870	USD	1,337,029.6500	171,286,868.4615	1,337,029.6500	6.6700
138	IDA 10080	871	USD	3,825,000.0000	490,020,750.0000	3,825,000.0000	7.5000

Sr. No.	External Debt ID	Debt ID	Commit. Currency	Amount (Commit. CCY)	NPR Equivalent Amount	USD Equivalent Amount	Maturity (Years)
139	IDA 10550	872	USD	3,833,541.0200	491,114,940.0722	3,833,541.0200	7.9200
140	IDA 10590	873	USD	6,469,471.1800	828,803,952.8698	6,469,471.1800	7.9200
	Total of IDA				509,702,865,367.08	3,978,634,496.6600	
Donor		IFAD					
1	L-I--57-	1411	SDR	2,082,500.0000	349,318,550.0000	2,726,707.9073	8.4200
2	L-I--82-	1412	SDR	1,444,976.3700	242,380,336.3038	1,891,970.4653	9.3300
3	L-I--166-	1413	SDR	4,723,329.0300	792,291,211.4922	6,184,460.3192	12.4200
4	L-I--191-	1414	SDR	217,467.5200	36,478,001.8048	284,739.6909	13.9200
5	L-I--208-	1415	SDR	1,781,250.0000	298,786,875.0000	2,332,268.1680	14.6700
6	L-I--250-	1416	SDR	1,607,466.4300	269,636,418.9682	2,104,725.7745	17.4200
7	L-I--352-	1417	SDR	1,182,993.7400	198,435,369.9476	1,548,945.2029	11.4200
8	L-I--452-	1418	SDR	3,193,277.8600	535,640,428.2364	4,181,097.7147	14.7500
9	L-I--576-	1419	SDR	9,571,847.0800	1,605,581,629.1992	12,532,836.0721	19.4200
10	L-I--646-A	1420	SDR	633,504.4600	106,264,038.1204	829,474.9678	29.4200
11	L-I--646-	1421	SDR	5,362,495.0000	899,504,911.3000	7,021,348.1485	22.4200
12	L-I--796-	1422	SDR	4,353,999.2800	730,339,839.2272	5,700,880.7995	27.4200
13	L-I--881-	1423	SDR	9,291,706.8400	1,558,590,905.3416	12,166,036.2606	29.4200
14	200000070100	1516	SDR	1,820,582.4600	305,384,501.8404	2,383,767.8701	32.4200
15	200000046000	1556	SDR	3,269,776.6900	548,472,341.9806	4,281,260.9631	30.9200
16	200000211800	1573	SDR	3,746,890.2200	628,503,365.5028	4,905,966.4780	35.9200
17	L-I--10-	1410	USD	1,871,761.7500	239,791,397.7925	1,871,761.7500	6.3300
18	200003563	NP-0000000063	USD	6,550,000.0000	839,120,500.0000	6,550,000.0000	39.1700
	Total of IFAD				10,184,520,622.057	79,498,248.5525	
Donor		IMF					
1	RCF-156.9 MN	NP-0000000047	SDR	156,900,000.0000	26,318,406,000.000	205,436,000.3122	7.8300
2	RCF-35.6 MN	NP-0000000049	SDR	24,955,000.0000	4,185,951,700.0000	32,674,667.8636	3.0000
3	ECF-282.42 MN	NP-0000000054	SDR	78,500,000.0000	13,167,590,000.000	102,783,467.3328	12.5000
	Total of IMF				43,671,947,700.000	340,894,135.5086	
Donor		JICA					
1	NE-P6	1427	JPY	481,080,000.0000	443,555,760.0000	3,462,303.9575	3.8300
2	NE-P7	1428	JPY	2,934,675,000.0000	2,705,770,350.0000	21,120,680.2748	4.2500
3	NE-P8	1429	JPY	2,064,996,000.0000	1,903,926,312.0000	14,861,652.5798	12.1700
4	NE-P8A	1430	JPY	721,278,000.0000	665,018,316.0000	5,190,994.5828	18.6700
5	NE-P11	1503	JPY	11,837,660,012.0000	10,914,322,531.064	85,194,930.3806	33.4200
6	NE-P12	1507	JPY	11,982,762,402.0000	11,048,106,934.644	86,239,223.5941	33.4200
7	NE-P10	1513	JPY	6,182,179,288.0000	5,699,969,303.5360	44,492,774.2060	34.4200

Sr. No.	External Debt ID	Debt ID	Commit. Currency	Amount (Commit. CCY)	NPR Equivalent Amount	USD Equivalent Amount	Maturity (Years)
8	NE-P9	1574	JPY	5,134,064,720.0000	4,733,607,671.8400	36,949,556.4112	30.6700
9	NE-R1-D	NP-0000000088	JPY	575,633,861.0000	530,734,419.8420	4,142,802.4342	2.5800
10	NE-R1-D 2	NP-0000000090	JPY	558,707,397.0000	515,128,220.0340	4,020,983.6862	5.1700
11	NE-R1-D 3	NP-0000000092	JPY	556,166,375.0000	512,785,397.7500	4,002,696.1030	5.5800
12	NE-C1	NP-0000000175	JPY	10,000,000,000.0000	9,220,000,000.0000	71,969,401.2958	39.5000
	Total of JICA				48,892,925,216.710	381,647,999.5060	
Donor		KUWAIT					
1	552	1433	KWD	166,000.0000	68,999,560.0000	538,596.2064	2.0000
2	868	1508	KWD	386,406.6300	160,613,779.8258	1,253,717.7412	16.1700
3	918	1540	KWD	2,985,905.0100	1,241,121,276.4566	9,687,934.4037	18.0800
	Total of KUWAIT				1,470,734,616.2824	11,480,248.3513	
Donor		NBF					
1	375	1450	EUR	0.1700	21.8127	0.1703	4.3300
2	447	1451	EUR	0.2200	28.2282	0.2203	5.3300
3	502	1452	EUR	41,276.0500	5,296,129.9755	41,340.4885	2.3300
4	545	1454	EUR	193,272.4000	24,798,781.6440	193,574.1288	0.1700
5	897	1455	EUR	852,216.0000	109,347,834.9600	853,546.4441	8.1700
	Total of NBF				139,442,796.6204	1,088,461.4520	
Donor		NDF					
1	NDF 37	1434	EUR	1,932,044.0800	247,900,575.9048	1,935,060.3068	9.3300
2	NDF 76	1435	EUR	2,530,548.8500	324,694,722.9435	2,534,499.4375	10.8300
3	NDF 129	1436	EUR	2,782,802.8100	357,061,428.5511	2,787,147.2059	12.8300
4	NDF 223	1437	EUR	1,013,190.2900	130,002,446.1099	1,014,772.0405	14.8300
5	NDF 265	1438	EUR	5,905,669.8000	757,756,492.0380	5,914,889.4859	18.8300
	Total of NDF				1,817,415,665.5473	14,186,368.4766	
Donor		OFID					
1	1060P	1442	USD	930,092.6900	119,154,174.5159	930,092.6900	3.0000
2	1155P	1443	USD	2,817,775.2700	360,985,189.8397	2,817,775.2700	4.9200
3	1185P	1444	USD	2,723,406.8100	348,895,646.4291	2,723,406.8100	5.3300
4	1346P	1445	USD	7,195,939.9100	921,871,861.8701	7,195,939.9100	7.5800
5	1364P	1446	USD	7,213,313.8300	924,097,634.7613	7,213,313.8300	7.9200
6	1442P	1447	USD	12,402,278.3700	1,588,855,881.9807	12,402,278.3700	9.4200
7	1627P	1546	USD	17,959,963.6900	2,300,850,948.3259	17,959,963.6900	12.0800
8	1674P	1549	USD	12,658,088.2600	1,621,627,686.9886	12,658,088.2600	12.7500
9	1552P	1557	USD	460,714.7700	59,022,169.1847	460,714.7700	10.5800
	Total of OFID				8,245,361,193.8960	64,361,573.6000	

Sr. No.	External Debt ID	Debt ID	Commit. Currency	Amount (Commit. CCY)	NPR Equivalent Amount	USD Equivalent Amount	Maturity (Years)
Donor		SAUDI					
1	046505	1448	SAR	12,866,657.0000	439,139,003.4100	3,427,827.6747	5.1700
2	753	NP-0000000011	SAR	65,627,872.9400	2,239,879,303.4422	17,484,031.7184	22.2500
	Total of SAUDI				2,679,018,306.8522	20,911,859.3931	
	Grand Total				1,025,847,111,699.8	8,007,549,072.6710	



Public Debt Management Office

Kathmandu, Nepal

Debt ID Wise Outstanding External Debt and NPR Equivalent

From Date: 16/07/2021 (2078-Shrawan-01)

Month :Ashadh

To Date: 15/07/2022 (2079-Ashadh-31)

Fiscal Year: 2078/2079

Amount In

NPR

Sr. No.	External Debt ID	Debt ID	Commit. Currency	NPR			
				Opening Debt Balance	Disbursement in Current Period	Principal payment in Current Period	Closing Balance
	Donor	ADB					
1	LN0182-NEP	1280	SDR	0.0000	0.0000	0.0000	0.0000
2	LN0232-NEP	1281	SDR	0.0000	0.0000	0.0000	0.0000
3	LN0233-NEP	1282	SDR	0.0000	0.0000	0.0000	0.0000
4	LN0249-NEP	1283	SDR	162,966.1196	0.0000	0.0000	162,966.1196
5	LN0250-NEP	1284	SDR	0.0000	0.0000	0.0000	0.0000
6	LN0274-NEP	1285	SDR	0.0000	0.0000	0.0000	0.0000
7	LN0284-NEP	1286	SDR	0.0000	0.0000	0.0000	0.0000
8	LN0295-NEP	1287	SDR	0.0000	0.0000	0.0000	0.0000
9	LN0309-NEP	1288	SDR	0.0000	0.0000	0.0000	0.0000
10	LN0310-NEP	1289	SDR	0.0000	0.0000	0.0000	0.0000
11	LN0315-NEP	1290	SDR	100,644.0000	0.0000	0.0000	100,644.0000
12	LN0334-NEP	1291	SDR	51,439.1484	0.0000	0.0000	51,439.1484

Sr. No.	External Debt ID	Debt ID	Commit. Currency	NPR			
				Opening Debt Balance	Disbursement in Current Period	Principal payment in Current Period	Closing Balance
13	LN0387-NEP	1292	SDR	0.0000	0.0000	0.0000	0.0000
14	LN0388-NEP	1293	SDR	0.0000	0.0000	0.0000	0.0000
15	LN0445-NEP	1294	SDR	0.0000	0.0000	0.0000	0.0000
16	LN0447-NEP	1295	SDR	0.0000	0.0000	0.0000	0.0000
17	LN0462-NEP	1296	SDR	68,729.7876	0.0000	0.0000	68,729.7876
18	LN0489-NEP	1297	SDR	0.0000	0.0000	0.0000	0.0000
19	LN0490-NEP	1298	SDR	0.0000	0.0000	0.0000	0.0000
20	LN0512-NEP	1299	SDR	0.0000	0.0000	0.0000	0.0000
21	LN0533-NEP	1300	SDR	0.0000	0.0000	0.0000	0.0000
22	LN0560-NEP	1301	SDR	53,524,844.3340	0.0000	53,432,516.8832	92,327.4508
23	LN0596-NEP	1302	SDR	52,858,824.2770	0.0000	52,858,824.2770	0.0000
24	LN0599-NEP	1303	SDR	31,433,697.6864	0.0000	31,433,677.5576	20.1288
25	LN0633-NEP	1304	SDR	35,704,498.9880	0.0000	17,948,180.0000	17,756,318.9880
26	LN0651-NEP	1305	SDR	291,526,344.7118	0.0000	116,646,396.0000	174,879,948.7118
27	LN0655-NEP	1306	SDR	165,343,426.4918	0.0000	66,089,560.0000	99,253,866.4918
28	LN0659-NEP	1307	SDR	53,968,956.1128	0.0000	21,504,268.0000	32,464,688.1128
29	LN0669-NEP	1308	SDR	251,530,856.9132	0.0000	100,576,904.0000	150,953,952.9132
30	LN0670-NEP	1309	SDR	273,839,775.3706	0.0000	109,634,864.0000	164,204,911.3706
31	LN0694-NEP	1310	SDR	92,842,573.6304	0.0000	30,864,160.0000	61,978,413.6304
32	LN0708-NEP	1311	SDR	636,234,201.8482	0.0000	181,729,516.0000	454,504,685.8482
33	LN0719-NEP	1312	SDR	176,491,037.7350	0.0000	50,456,192.0000	126,034,845.7350
34	LN0721-NEP	1313	SDR	156,344,153.6856	0.0000	44,652,388.0000	111,691,765.6856

Sr. No.	External Debt ID	Debt ID	Commit. Currency	NPR			
				Opening Debt Balance	Disbursement in Current Period	Principal payment in Current Period	Closing Balance
35	LN0744-NEP	1314	SDR	100,511,045.9212	0.0000	25,060,356.0000	75,450,689.9212
36	LN0745-NEP	1315	SDR	139,292,924.7554	0.0000	34,789,276.0000	104,503,648.7554
37	LN0748-NEP	1316	SDR	309,155,998.1936	0.0000	77,328,140.0000	231,827,858.1936
38	LN0749-NEP	1317	SDR	152,911,653.1628	0.0000	38,244,720.0000	114,666,933.1628
39	LN0783-NEP	1318	SDR	295,500,080.1508	0.0000	59,145,124.0000	236,354,956.1508
40	LN0792-NEP	1319	SDR	124,803,629.1028	0.0000	24,993,260.0000	99,810,369.1028
41	LN0806-NEP	1320	SDR	845,570,028.2134	0.0000	153,750,484.0000	691,819,544.2134
42	LN0831-NEP	1321	SDR	799,320,713.4784	0.0000	145,363,484.0000	653,957,229.4784
43	LN0859-NEP	1322	SDR	78,899,791.6718	0.0000	12,144,376.0000	66,755,415.6718
44	LN0867-NEP	1323	SDR	287,331,106.9254	0.0000	47,940,092.0000	239,391,014.9254
45	LN0923-NEP	1324	SDR	916,932,964.7854	0.0000	122,282,460.0000	794,650,504.7854
46	LN0924-NEP	1325	SDR	2,247,344,927.2494	0.0000	299,684,284.0000	1,947,660,643.2494
47	LN0936-NEP	1326	SDR	157,571,168.4308	0.0000	21,034,596.0000	136,536,572.4308
48	LN0949-NEP	1327	SDR	467,531,518.5046	0.0000	62,365,732.0000	405,165,786.5046
49	LN0964-NEP	1328	SDR	197,007,023.5900	0.0000	26,301,632.0000	170,705,391.5900
50	LN0974-NEP	1329	SDR	525,441,398.4350	0.0000	61,828,964.0000	463,612,434.4350
51	LN0982-NEP	1330	SDR	2,276,247,881.2338	0.0000	267,780,136.0000	2,008,467,745.2338
52	LN0987-NEP	1331	SDR	426,807,495.6284	0.0000	50,221,356.0000	376,586,139.6284
53	LN1006-NEP	1332	SDR	137,579,482.4616	0.0000	16,170,136.0000	121,409,346.4616
54	LN1011-NEP	1333	SDR	2,311,462,267.4254	0.0000	271,940,088.0000	2,039,522,179.4254
55	LN1037-NEP	1334	SDR	1,449,163,341.1432	0.0000	152,542,756.0000	1,296,620,585.1432
56	LN1040-NEP	1335	SDR	1,145,891,494.4096	0.0000	120,605,060.0000	1,025,286,434.4096

Sr. No.	External Debt ID	Debt ID	Commit. Currency	NPR			
				Opening Debt Balance	Disbursement in Current Period	Principal payment in Current Period	Closing Balance
57	LN1112-NEP	1336	SDR	1,630,778,146.4668	0.0000	155,327,240.0000	1,475,450,906.4668
58	LN1113-NEP	1337	SDR	923,967,436.9078	0.0000	87,996,404.0000	835,971,032.9078
59	LN1114-NEP	1338	SDR	625,299,850.2088	0.0000	59,547,700.0000	565,752,150.2088
60	LN1141-NEP	1339	SDR	768,961,940.6792	0.0000	76,892,016.0000	692,069,924.6792
61	LN1156-NEP	1340	SDR	390,711,910.8304	0.0000	39,083,420.0000	351,628,490.8304
62	LN1165-NEP	1341	SDR	1,123,403,355.8266	0.0000	102,120,112.0000	1,021,283,243.8266
63	LN1196-NEP	1342	SDR	387,105,846.3748	0.0000	33,682,192.0000	353,423,654.3748
64	LN1229-NEP	1343	SDR	1,288,855,508.0316	0.0000	112,050,320.0000	1,176,805,188.0316
65	LN1237-NEP	1344	SDR	234,992,397.4212	0.0000	19,558,484.0000	215,433,913.4212
66	LN1240-NEP	1345	SDR	462,425,995.9958	0.0000	38,546,652.0000	423,879,343.9958
67	LN1311-NEP	1346	SDR	566,467,148.6684	0.0000	43,545,304.0000	522,921,844.6684
68	LN1377-NEP	1347	SDR	2,602,557,428.0802	0.0000	185,923,016.0000	2,416,634,412.0802
69	LN1437-NEP	1348	SDR	1,723,156,533.1952	0.0000	118,827,016.0000	1,604,329,517.1952
70	LN1450-NEP	1349	SDR	840,238,412.3134	0.0000	56,025,160.0000	784,213,252.3134
71	LN1451-NEP	1350	SDR	905,035,334.3254	0.0000	60,352,852.0000	844,682,482.3254
72	LN1452-NEP	1351	SDR	11,341,092,271.3460	0.0000	756,071,276.0000	10,585,020,995.3460
73	LN1461-NEP	1352	SDR	968,552,997.2918	0.0000	62,499,924.0000	906,053,073.2918
74	LN1464-NEP	1353	SDR	1,649,845,309.9424	0.0000	103,126,552.0000	1,546,718,757.9424
75	LN1512-NEP	1354	SDR	1,801,813,257.8652	0.0000	112,620,636.0000	1,689,192,621.8652
76	LN1604-NEP	1355	SDR	4,375,163,045.6702	0.0000	265,163,392.0000	4,109,999,653.6702
77	LN1609-NEP	1356	SDR	800,258,911.8142	0.0000	48,510,408.0000	751,748,503.8142
78	LN1640-NEP	1357	SDR	415,618,078.5450	0.0000	23,751,984.0000	391,866,094.5450

Sr. No.	External Debt ID	Debt ID	Commit. Currency	NPR			
				Opening Debt Balance	Disbursement in Current Period	Principal payment in Current Period	Closing Balance
79	LN1650-NEP	1358	SDR	1,480,555,806.6602	0.0000	84,608,056.0000	1,395,947,750.6602
80	LN1732-NEP	1359	SDR	1,879,767,368.3198	0.0000	179,025,211.7200	1,700,742,156.5998
81	LN1755-NEP	1360	SDR	1,710,444,285.1670	0.0000	148,734,387.0400	1,561,709,898.1270
82	LN1778-NEP	1361	SDR	589,648,419.1246	0.0000	51,274,092.2400	538,374,326.8846
83	LN1811-NEP	1362	SDR	151,271,427.7016	0.0000	13,153,835.3200	138,117,592.3816
84	LN1820-NEP	1363	SDR	7,353,979,389.5416	-60,870,286.2876	649,481,934.6654	6,643,627,168.5886
85	LN1840-NEP	1364	SDR	906,909,630.8922	0.0000	72,552,582.2000	834,357,048.6922
86	LN1861-NEP	1365	SDR	714,020,270.3708	0.0000	158,670,633.6800	555,349,636.6908
87	LN1876-NEP	1366	SDR	2,662,375,394.1230	0.0000	212,989,877.8800	2,449,385,516.2430
88	LN1917-NEP	1367	SDR	2,010,717,729.0786	0.0000	148,942,049.1600	1,861,775,679.9186
89	LN1966-NEP	1368	SDR	1,559,455,685.5568	0.0000	115,515,492.9200	1,443,940,192.6368
90	LN2002-NEP	1369	SDR	878,350,537.1982	0.0000	146,392,065.6800	731,958,471.5182
91	LN2008-NEP	1370	SDR	1,586,829,083.8998	0.0000	109,436,595.3200	1,477,392,488.5798
92	LN2058-NEP	1371	SDR	238,880,231.5288	0.0000	36,751,163.0400	202,129,068.4888
93	LN2059-NEP	1372	SDR	133,987,781.5822	0.0000	9,240,461.1200	124,747,320.4622
94	LN2071-NEP	1373	SDR	1,340,062,509.3038	0.0000	92,418,365.8800	1,247,644,143.4238
95	LN2092-NEP	1374	SDR	2,668,992,215.4516	0.0000	177,932,553.3600	2,491,059,662.0916
96	LN2097-NEP	1375	SDR	1,233,874,950.5590	0.0000	79,605,042.7600	1,154,269,907.7990
97	LN2102-NEP	1376	SDR	1,101,639,089.1492	0.0000	71,073,450.8800	1,030,565,638.2692
98	LN2111-NEP	1377	SDR	1,156,059,262.5072	0.0000	74,584,584.5600	1,081,474,677.9472
99	LN2143-NEP	1378	SDR	519,742,015.9398	0.0000	33,531,561.4800	486,210,454.4598
100	LN2268-NEP	1379	SDR	3,576,572,073.3200	0.0000	397,397,195.2400	3,179,174,878.0800

Sr. No.	External Debt ID	Debt ID	Commit. Currency	NPR			
				Opening Debt Balance	Disbursement in Current Period	Principal payment in Current Period	Closing Balance
101	LN2277-NEP	1380	SDR	2,034,937,810.0000	0.0000	214,203,980.0000	1,820,733,830.0000
102	LN2551-NEP	1381	SDR	2,024,454,060.0000	0.0000	168,704,505.0000	1,855,749,555.0000
103	LN2581-NEP	1382	SDR	2,385,705,403.7962	0.0000	116,375,999.1200	2,269,329,404.6762
104	LN2587-NEP	1383	SDR	4,663,700,911.0584	0.0000	227,497,710.4800	4,436,203,200.5784
105	LN2641-NEP	1384	SDR	5,148,831,131.6600	0.0000	411,906,705.2400	4,736,924,426.4200
106	LN2650-NEP	1385	SDR	4,873,517,356.1360	0.0000	232,109,554.0400	4,641,407,802.0960
107	LN2656-NEP	1386	SDR	385,274,209.4448	0.0000	18,326,601.4400	366,947,608.0048
108	LN2685-NEP	1387	SDR	1,327,357,614.9972	0.0000	61,737,713.4400	1,265,619,901.5572
109	LN2776-NEP	1388	SDR	7,622,375,839.2044	39,000,467.5378	352,826,999.8400	7,308,549,306.9022
110	LN2796-NEP	1389	SDR	1,583,321,717.6602	0.0000	71,969,182.4800	1,511,352,535.1802
111	LN2808-NEP	1390	SDR	3,683,111,465.0374	304,098,214.4888	236,080,966.2800	3,751,128,713.2462
112	LN3012-NEP	1462	SDR	5,552,749,923.9080	98,766,289.9242	248,156,233.4000	5,403,359,980.4322
113	LN3057-NEP	1466	SDR	2,539,689,257.7486	246,230,371.8798	58,604,162.5000	2,727,315,467.1284
114	LN3000-NEP	1467	SDR	4,815,282,349.1184	949,964,884.1596	372,082,209.9200	5,393,165,023.3580
115	LN3124-NEP	1468	SDR	2,524,253,635.0798	271,706,535.2110	0.0000	2,795,960,170.2908
116	LN2579-NEP	1469	SDR	1,009,583,652.2428	25,919,216.6706	57,939,652.1030	977,563,216.8104
117	LN2851-NEP	1471	SDR	3,983,917,433.1270	0.0000	177,062,989.2000	3,806,854,443.9270
118	LN3157-NEP	1474	SDR	5,177,550,984.0152	218,782,282.2696	0.0000	5,396,333,266.2848
119	LN3260-NEP	1476	SDR	19,820,808,880.6234	0.0000	0.0000	19,820,808,880.6234
120	LN2990-NEP	1477	SDR	3,557,120,387.7006	1,069,831,492.2932	545,658,220.0000	4,081,293,659.9938
121	LN3139-NEP	1479	SDR	15,237,195,627.1434	1,040,752,213.3756	0.0000	16,277,947,840.5190
122	LN3255-NEP	1490	SDR	7,862,221,540.2382	694,715,150.9312	0.0000	8,556,936,691.1694

Sr. No.	External Debt ID	Debt ID	Commit. Currency	NPR			
				Opening Debt Balance	Disbursement in Current Period	Principal payment in Current Period	Closing Balance
123	LN3110-NEP	1504	SDR	2,490,334,689.8116	82,471,880.3904	56,664,752.6200	2,516,141,817.5820
124	LN3452-NEP	1506	SDR	10,007,835,797.4456	2,860,645,964.5528	0.0000	12,868,481,761.9984
125	LN3478-NEP	1519	SDR	5,543,386,700.5916	1,950,517,988.4732	0.0000	7,493,904,689.0648
126	LN3546-NEP	1531	SDR	2,573,299,340.0000	0.0000	0.0000	2,573,299,340.0000
127	LN3542-NEP	1536	SDR	4,402,926,706.2198	3,070,461,039.1946	0.0000	7,473,387,745.4144
128	LN3566-NEP	1537	SDR	10,156,462,985.2064	1,906,360,066.1226	0.0000	12,062,823,051.3290
129	LN3620-NEP	1541	SDR	6,671,780,118.4528	1,429,527,413.2626	0.0000	8,101,307,531.7154
130	LN3117-NEP	1570	SDR	1,969,472,588.3444	434,223,378.3176	0.0000	2,403,695,966.6620
131	LN2991-NEP	NP-0000000051	SDR	0.0000	406,347,731.1892	136,414,555.0000	269,933,176.1892
132	LN3702-NEP	1566	USD	9,165,772,759.3414	2,907,148,348.0122	0.0000	12,072,921,107.3536
133	LN3711-NEP	1577	USD	3,388,544,078.1701	2,620,250,114.0621	0.0000	6,008,794,192.2322
134	LN3856-NEP	1583	USD	1,537,320,000.0000	640,550,000.0000	0.0000	2,177,870,000.0000
135	LN3816-NEP	1586	USD	1,439,714,732.0149	544,143,605.8925	0.0000	1,983,858,337.9074
136	LN3846-NEP	1587	USD	1,249,870,518.9687	1,126,362,180.2058	0.0000	2,376,232,699.1745
137	LN3722-NEP	1590	USD	2,067,331,032.1002	1,233,208,942.3207	0.0000	3,300,539,974.4209
138	LN3721-NEP	1591	USD	287,314,055.9503	163,513,374.0107	0.0000	450,827,429.9610
139	3926-NEP(COL)	NP-0000000002	USD	32,027,500,000.0000	0.0000	0.0000	32,027,500,000.0000
140	LN3977	NP-0000000025	USD	143,867,530.0000	125,712,288.1156	0.0000	269,579,818.1156
141	LN3943-NEP	NP-0000000026	USD	1,582,698,743.7133	1,289,305,577.4533	0.0000	2,872,004,321.1666
142	LN4088	NP-0000000041	USD	0.0000	5,421,361,525.5457	0.0000	5,421,361,525.5457
143	LN 4014-NEP	NP-0000000050	USD	0.0000	796,278,867.2243	0.0000	796,278,867.2243
	Total of ADB			293,463,134,746.7605	33,907,287,116.7997	12,358,199,902.9662	315,012,221,960.5940

Sr. No.	External Debt ID	Debt ID	Commit. Currency	NPR			
				Opening Debt Balance	Disbursement in Current Period	Principal payment in Current Period	Closing Balance
Donor		AIIB					
144	L0086A	NP-0000000046	USD	35,966,882.5000	0.0000	0.0000	35,966,882.5000
Total of AIIB				35,966,882.5000	0.0000	0.0000	35,966,882.5000
Donor		AUSTRIA					
145	AUSTRIA 1	1391	EUR	0.0000	0.0000	0.0000	0.0000
Total of AUSTRIA				0.0000	0.0000	0.0000	0.0000
Donor		BELGIUM					
146	1985	1392	EUR	0.0000	0.0000	0.0000	0.0000
147	1986	1393	EUR	0.0000	0.0000	0.0000	0.0000
148	1994	1394	EUR	47,712,490.5075	0.0000	15,903,511.2600	31,808,979.2475
149	1999	1395	EUR	123,150,783.2100	0.0000	13,627,676.7900	109,523,106.4200
150	2000	1396	EUR	162,898,398.3900	0.0000	15,744,021.9300	147,154,376.4600
151	2001	1397	EUR	188,138,239.2435	0.0000	15,903,638.2869	172,234,600.9566
152	2003	1398	EUR	121,749,921.5751	0.0000	9,176,865.9255	112,573,055.6496
Total of BELGIUM				643,649,832.9261	0.0000	70,355,714.1924	573,294,118.7337
Donor		EBK					
153	NPL-1	1431	KRW	391,684,410.0000	-30,129,570.0000	30,129,570.0000	331,425,270.0000
154	NPL-2	1432	KRW	5,351,407,236.0000	-152,897,349.6000	152,897,349.6000	5,045,612,536.8000
155	DSSI-1 (NPL-1)	NP-0000000084	KRW	65,256,315.4440	0.0000	10,043,190.0000	55,213,125.4440
156	DSSI-1 (NPL-2)	NP-0000000085	KRW	167,520,190.5000	0.0000	25,482,890.9520	142,037,299.5480
157	DSSI-2 (NPL-1)	NP-0000000093	KRW	32,272,099.0560	0.0000	0.0000	32,272,099.0560
158	DSSI-2 (NPL-2)	NP-0000000094	KRW	167,070,695.9040	0.0000	0.0000	167,070,695.9040

Sr. No.	External Debt ID	Debt ID	Commit. Currency	NPR			
				Opening Debt Balance	Disbursement in Current Period	Principal payment in Current Period	Closing Balance
159	DSSI-3 (NPL-1)	NP-0000000095	KRW	0.0000	32,169,474.3240	0.0000	32,169,474.3240
160	DSSI-3 (NPL-2)	NP-0000000096	KRW	0.0000	166,901,266.5840	0.0000	166,901,266.5840
	Total of EBK			6,175,210,946.9040	16,043,821.3080	218,553,000.5520	5,972,701,767.6600
Donor		EBLCI					
161	LOC USD 100mn	1424	USD	2,489,211,074.9204	552,481,322.4053	807,155,189.7184	2,234,537,207.6073
162	LOC USD 250mn	1464	USD	16,302,259,588.7191	1,398,145,203.3550	2,066,290,322.8286	15,634,114,469.2455
163	LOC USD 550mn	1576	USD	9,463,284,273.9281	3,451,690,629.6625	0.0000	12,914,974,903.5906
164	LOC USD 750mn	1588	USD	4,685,561,313.9394	889,475,556.2399	0.0000	5,575,036,870.1793
	Total of EBLCI			32,940,316,251.5070	6,291,792,711.6627	2,873,445,512.5470	36,358,663,450.6227
Donor		EEC					
165	EEC00090	1401	DKK	1,862,055.5064	0.0000	234,808.8000	1,627,246.7064
166	EEC00230	1404	DKK	2,519,148.1072	0.0000	317,560.8000	2,201,587.3072
167	EEC00260	1407	DKK	1,886,437.1764	0.0000	237,912.0000	1,648,525.1764
168	EEC00090	1403	EUR	48,870,304.7742	0.0000	6,152,500.4268	42,717,804.3474
169	EEC00230	1406	EUR	66,150,838.9542	0.0000	8,324,686.0788	57,826,152.8754
170	EEC00260	1409	EUR	49,566,063.1830	0.0000	6,240,033.5088	43,326,029.6742
171	EEC00090	1402	GBP	16,048,637.1314	0.0000	2,030,815.9500	14,017,821.1814
172	EEC00230	1405	GBP	21,717,823.2156	0.0000	2,747,173.2000	18,970,650.0156
173	EEC00260	1408	GBP	16,270,962.5837	0.0000	2,059,015.4100	14,211,947.1737
	Total of EEC			224,892,270.6321	0.0000	28,344,506.1744	196,547,764.4577
Donor		EIB					
174	84065	1521	USD	2,273,271,633.7830	0.0000	30,331,738.6764	2,242,939,895.1066

Sr. No.	External Debt ID	Debt ID	Commit. Currency	NPR			
				Opening Debt Balance	Disbursement in Current Period	Principal payment in Current Period	Closing Balance
175	84944	1589	USD	2,039,126,870.0000	0.0000	0.0000	2,039,126,870.0000
176	82464	NP-0000000065	USD	0.0000	1,314,250,384.1500	0.0000	1,314,250,384.1500
	Total of EIB			4,312,398,503.7830	1,314,250,384.1500	30,331,738.6764	5,596,317,149.2566
Donor		EIBC					
177	GCL[(2011)]9(359)	1399	CNY	10,124,029,849.8897	780,067,360.8522	785,290,670.4942	10,118,806,540.2477
178	GCL[(2011)]33(383)	1400	CNY	2,423,788,369.1379	65,903,629.3938	86,575,032.8586	2,403,116,965.6731
179	GCL[(2013)]49(494)	1463	CNY	3,708,104,751.1737	0.0000	319,610,245.5000	3,388,494,505.6737
180	GCL[(2016)]5(574)	1524	CNY	15,723,021,630.9762	3,542,420,180.0997	0.0000	19,265,441,811.0759
181	DSSI 1	NP-0000000113	CNY	89,972,177.1264	0.0000	0.0000	89,972,177.1264
182	DSSI 1	NP-0000000114	CNY	31,335,121.1763	0.0000	0.0000	31,335,121.1763
	Total of EIBC			32,100,251,899.4802	4,388,391,170.3457	1,191,475,948.8528	35,297,167,120.9731
Donor		IDA					
183	IDA 66740	NP-0000000010	EUR	44,266,950.0000	0.0000	0.0000	44,266,950.0000
184	IDA 49240	1458	SDR	2,506,425,469.6950	0.0000	50,128,508.5552	2,456,296,961.1398
185	IDA 52460	1459	SDR	573,603,304.7788	0.0000	0.0000	573,603,304.7788
186	IDA 49810	1460	SDR	2,426,828,792.1288	0.0000	48,536,575.4400	2,378,292,216.6888
187	IDA 54460	1461	SDR	4,500,983,962.5188	2,168,463.8822	0.0000	4,503,152,426.4010
188	IDA 50020	1465	SDR	1,234,275,176.5216	0.0000	24,685,504.0672	1,209,589,672.4544
189	IDA 51370	1470	SDR	1,896,437,557.3886	0.0000	0.0000	1,896,437,557.3886
190	IDA 52500	1472	SDR	5,052,699,072.6308	0.0000	0.0000	5,052,699,072.6308
191	IDA 53440	1475	SDR	3,068,909,793.0938	0.0000	0.0000	3,068,909,793.0938
192	IDA 55860	1481	SDR	7,257,776,349.6540	0.0000	226,805,511.2412	7,030,970,838.4128

Sr. No.	External Debt ID	Debt ID	Commit. Currency	NPR			
				Opening Debt Balance	Disbursement in Current Period	Principal payment in Current Period	Closing Balance
193	IDA 57010	1482	SDR	12,077,280,000.0000	0.0000	377,415,000.0000	11,699,865,000.0000
194	IDA 55660	1494	SDR	8,212,801,203.1706	1,519,212,482.6810	461,285,000.0000	9,270,728,685.8516
195	IDA 57060	1501	SDR	23,848,159,765.3636	-96,952,780.6560	754,305,812.5000	22,996,901,172.2076
196	IDA 57280	1517	SDR	982,298,458.3014	230,832,135.1022	37,741,500.0000	1,175,389,093.4036
197	IDA 58750	1518	SDR	11,842,444,000.0000	0.0000	0.0000	11,842,444,000.0000
198	IDA 53380	1523	SDR	1,025,920,080.6466	0.0000	33,094,196.2040	992,825,884.4426
199	IDA 58650	1527	SDR	3,078,869,174.4346	0.0000	0.0000	3,078,869,174.4346
200	IDA 51800	1535	SDR	1,632,047,398.1440	0.0000	0.0000	1,632,047,398.1440
201	IDA 59130	1538	SDR	16,004,325,513.2200	2,043,659,786.7800	0.0000	18,047,985,300.0000
202	IDA 59120	1542	SDR	8,123,914,227.2530	1,901,991,698.8500	0.0000	10,025,905,926.1030
203	IDA 61420	1543	SDR	2,332,450,993.2450	1,729,345,293.7856	0.0000	4,061,796,287.0306
204	IDA 61490	1544	SDR	1,367,986,527.6160	898,387,940.7044	0.0000	2,266,374,468.3204
205	IDA 61950	1545	SDR	23,030,702,000.0000	0.0000	0.0000	23,030,702,000.0000
206	IDA 59710	1547	SDR	14,712,140,965.0202	4,329,438,602.8144	0.0000	19,041,579,567.8346
207	IDA 61640	1548	SDR	33,125,895,749.4576	2,374,869,109.6060	0.0000	35,500,764,859.0636
208	IDA 53360	1550	SDR	2,112,738,082.7458	0.0000	0.0000	2,112,738,082.7458
209	IDA 63130	1560	SDR	11,943,088,000.0000	0.0000	0.0000	11,943,088,000.0000
210	IDA 61940	1561	SDR	854,726,292.2404	967,555,266.3526	0.0000	1,822,281,558.5930
211	IDA 63040	1568	SDR	11,926,314,000.0000	0.0000	0.0000	11,926,314,000.0000
212	IDA 64400	1579	SDR	12,110,828,000.0000	0.0000	0.0000	12,110,828,000.0000
213	IDA 63170	1581	SDR	6,236,117,136.7462	0.0000	0.0000	6,236,117,136.7462
214	IDA 64870	1582	SDR	512,443,742.4742	3,349,834,184.7824	0.0000	3,862,277,927.2566

Sr. No.	External Debt ID	Debt ID	Commit. Currency	NPR			
				Opening Debt Balance	Disbursement in Current Period	Principal payment in Current Period	Closing Balance
215	IDA 10620	874	SDR	152,888,614.0738	0.0000	16,987,365.2800	135,901,248.7938
216	IDA 10930	875	SDR	132,808,294.2886	0.0000	13,978,780.6400	118,829,513.6486
217	IDA 11000	876	SDR	539,261,067.6206	0.0000	56,763,551.4800	482,497,516.1406
218	IDA 11010	877	SDR	211,305,796.7958	0.0000	22,241,988.5200	189,063,808.2758
219	IDA 11910	878	SDR	301,177,170.0000	0.0000	28,683,540.0000	272,493,630.0000
220	IDA 11980	879	SDR	523,581,658.3454	0.0000	49,864,069.8000	473,717,588.5454
221	IDA 12600	880	SDR	325,255,079.5296	0.0000	29,566,858.8400	295,688,220.6896
222	IDA 13160	881	SDR	873,841,362.2600	0.0000	75,986,220.0000	797,855,142.2600
223	IDA 13390	882	SDR	238,700,124.0586	0.0000	20,755,476.6400	217,944,647.4186
224	IDA 13790	883	SDR	322,050,351.4754	0.0000	26,837,058.0800	295,213,293.3954
225	IDA 14000	884	SDR	204,961,849.8670	0.0000	17,079,957.7600	187,881,892.1070
226	IDA 14520	885	SDR	638,363,639.3420	0.0000	51,068,443.0000	587,295,196.3420
227	IDA 14630	886	SDR	420,687,864.0468	0.0000	33,654,347.1600	387,033,516.8868
228	IDA 14780	887	SDR	4,917,691,524.1056	0.0000	378,282,551.2800	4,539,408,972.8256
229	IDA 15150	888	SDR	2,694,247,312.5594	0.0000	207,249,479.6000	2,486,997,832.9594
230	IDA 15340	889	SDR	536,903,579.2098	0.0000	39,770,147.5600	497,133,431.6498
231	IDA 15350	890	SDR	471,518,007.2158	0.0000	34,926,822.8000	436,591,184.4158
232	IDA 15700	891	SDR	419,957,727.0522	0.0000	29,995,602.2800	389,962,124.7722
233	IDA 15880	892	SDR	1,322,045,022.4906	0.0000	97,928,960.3600	1,224,116,062.1306
234	IDA 16960	893	SDR	337,535,985.8252	0.0000	22,501,314.5600	315,034,671.2652
235	IDA 17150	894	SDR	943,383,321.7790	0.0000	62,890,758.2000	880,492,563.5790
236	IDA 17270	895	SDR	303,441,747.2248	0.0000	20,229,108.5200	283,212,638.7048

Sr. No.	External Debt ID	Debt ID	Commit. Currency	NPR			
				Opening Debt Balance	Disbursement in Current Period	Principal payment in Current Period	Closing Balance
237	IDA 17690	896	SDR	3,190,163,190.0000	0.0000	205,816,980.0000	2,984,346,210.0000
238	IDA 18140	897	SDR	2,282,761,705.1702	0.0000	142,671,257.0000	2,140,090,448.1702
239	IDA 19020	898	SDR	456,984,486.9122	0.0000	70,304,195.2400	386,680,291.6722
240	IDA 19220	899	SDR	412,877,153.2682	0.0000	58,982,080.7200	353,895,072.5482
241	IDA 19240	900	SDR	1,404,319,280.0000	0.0000	200,617,040.0000	1,203,702,240.0000
242	IDA 19880	901	SDR	799,432,285.7394	0.0000	106,590,047.5200	692,842,238.2194
243	IDA 20280	902	SDR	347,884,055.9714	0.0000	43,483,575.6800	304,400,480.2914
244	IDA 20440	903	SDR	471,432,728.1998	0.0000	58,928,403.9200	412,504,324.2798
245	IDA 20460	904	SDR	2,479,868,160.0000	0.0000	309,983,520.0000	2,169,884,640.0000
246	IDA 20470	905	SDR	862,997,164.1610	0.0000	107,873,594.0000	755,123,570.1610
247	IDA 21440	906	SDR	2,206,389,896.2000	0.0000	245,153,687.4000	1,961,236,208.8000
248	IDA 22390	907	SDR	724,654,977.9838	0.0000	72,464,686.4400	652,190,291.5438
249	IDA 23470	908	SDR	2,811,642,702.8848	0.0000	267,775,439.2800	2,543,867,263.6048
250	IDA 23570	909	SDR	1,566,248,519.8222	0.0000	142,385,763.5200	1,423,862,756.3022
251	IDA 23640	910	SDR	2,414,064,348.4448	0.0000	219,459,945.1600	2,194,604,403.2848
252	IDA 24300	911	SDR	1,248,247,401.8824	0.0000	108,542,205.6400	1,139,705,196.2424
253	IDA 25600	912	SDR	1,067,208,161.1434	0.0000	85,375,298.7600	981,832,862.3834
254	IDA 25780	913	SDR	2,936,863,365.4982	0.0000	234,948,721.2800	2,701,914,644.2182
255	IDA 26000	914	SDR	1,551,388,225.2246	0.0000	119,337,281.0800	1,432,050,944.1446
256	IDA 29120	915	SDR	1,162,701,167.6754	0.0000	77,512,318.5200	1,085,188,849.1554
257	IDA 29770	916	SDR	1,437,225,095.7970	0.0000	89,825,440.9600	1,347,399,654.8370
258	IDA 30080	917	SDR	1,533,949,531.9910	0.0000	92,966,137.6240	1,440,983,394.3670

Sr. No.	External Debt ID	Debt ID	Commit. Currency	NPR			
				Opening Debt Balance	Disbursement in Current Period	Principal payment in Current Period	Closing Balance
259	IDA 30090	918	SDR	5,708,817,385.4314	0.0000	345,988,240.0400	5,362,829,145.3914
260	IDA 31850	919	SDR	1,086,955,201.6774	0.0000	60,386,400.0000	1,026,568,801.6774
261	IDA 32150	920	SDR	431,472,173.9336	0.0000	23,970,381.4800	407,501,792.4536
262	IDA 32930	921	SDR	4,718,749,252.2650	0.0000	255,067,456.8800	4,463,681,795.3850
263	IDA 35810	922	SDR	1,670,950,438.9350	0.0000	61,886,703.4628	1,609,063,735.4722
264	IDA 37270	923	SDR	914,738,380.4304	0.0000	22,041,888.1192	892,696,492.3112
265	IDA 37660	924	SDR	3,328,740,708.6876	0.0000	79,255,730.9196	3,249,484,977.7680
266	IDA 38080	925	SDR	507,019,537.4490	0.0000	12,071,892.1912	494,947,645.2578
267	IDA 38300	926	SDR	7,271,529,000.0000	0.0000	171,094,800.0000	7,100,434,200.0000
268	IDA 38640	927	SDR	5,545,355,949.7402	0.0000	128,961,766.1560	5,416,394,183.5842
269	IDA 39110	928	SDR	2,452,358,800.0000	0.0000	57,031,600.0000	2,395,327,200.0000
270	IDA 39560	929	SDR	4,976,845,800.0000	0.0000	115,740,600.0000	4,861,105,200.0000
271	IDA 39800	930	SDR	995,369,160.0000	0.0000	23,148,120.0000	972,221,040.0000
272	IDA 45100	931	SDR	110,714,057.8702	0.0000	2,355,619.7872	108,358,438.0830
273	IDA 45150	932	SDR	1,379,299,476.8224	0.0000	29,346,797.3792	1,349,952,679.4432
274	IDA 46030	933	SDR	1,144,553,026.4988	0.0000	23,844,854.9284	1,120,708,171.5704
275	IDA 46370	934	SDR	4,320,110,100.0006	0.0000	90,002,292.5968	4,230,107,807.4038
276	IDA 46640	935	SDR	2,215,409,074.7120	0.0000	45,678,537.4500	2,169,730,537.2620
277	IDA 46520	936	SDR	7,418,097,538.2244	0.0000	154,543,699.6216	7,263,553,838.6028
278	IDA 47070	937	SDR	7,214,264,025.0154	0.0000	148,747,712.3056	7,065,516,312.7098
279	IDA 47500	938	SDR	1,712,623,058.3496	0.0000	35,311,816.2932	1,677,311,242.0564
280	IDA 48320	939	SDR	4,417,265,160.0000	0.0000	89,237,680.0000	4,328,027,480.0000

Sr. No.	External Debt ID	Debt ID	Commit. Currency	NPR			
				Opening Debt Balance	Disbursement in Current Period	Principal payment in Current Period	Closing Balance
281	IDA 49020	940	SDR	7,162,793,294.5282	674,165,360.4340	178,624,462.4086	7,658,334,192.5536
282	IDA 49320	941	SDR	1,248,251,427.6424	0.0000	24,965,029.3580	1,223,286,398.2844
283	IDA 51380	942	SDR	6,491,538,000.0000	0.0000	0.0000	6,491,538,000.0000
284	IDA 52820	943	SDR	3,338,026,000.0000	0.0000	0.0000	3,338,026,000.0000
285	IDA 49050	944	SDR	496,738,216.0810	0.0000	10,086,538.3252	486,651,677.7558
286	IDA 52630	945	SDR	3,574,349,902.4446	-10,821,249.5896	0.0000	3,563,528,652.8550
287	IDA 52730	946	SDR	6,976,386,031.5996	-15,143,307.2030	0.0000	6,961,242,724.3966
288	IDA66390	NP-0000000003	SDR	12,295,342,000.0000	0.0000	0.0000	12,295,342,000.0000
289	66040	NP-0000000005	SDR	2,705,056,756.6078	558,864,672.0032	0.0000	3,263,921,428.6110
290	65300	NP-0000000006	SDR	12,246,710,636.3634	9,381,463,467.9988	0.0000	21,628,174,104.3622
291	IDA 66730	NP-0000000009	SDR	0.0000	451,662,801.2202	0.0000	451,662,801.2202
292	IDA67150	NP-0000000016	SDR	24,456,492,000.0000	0.0000	0.0000	24,456,492,000.0000
293	IDA65430	NP-0000000021	SDR	3,036,094,000.0000	0.0000	0.0000	3,036,094,000.0000
294	IDA 69020	NP-0000000027	SDR	17,528,830,000.0000	0.0000	0.0000	17,528,830,000.0000
295	IDA67780	NP-0000000028	SDR	1,572,055.9252	777,972,042.7798	0.0000	779,544,098.7050
296	ida 68840	NP-0000000034	SDR	0.0000	933,172,488.1138	0.0000	933,172,488.1138
297	IDA 68470	NP-0000000052	SDR	0.0000	4,038,710,130.1866	0.0000	4,038,710,130.1866
298	IDA 67870	NP-0000000056	SDR	0.0000	162,756,177.8934	0.0000	162,756,177.8934
299	IDA 70500	NP-0000000184	SDR	0.0000	18,082,372,000.0000	0.0000	18,082,372,000.0000
300	IDA 69040	NP-0000000186	SDR	0.0000	585,083,960.4372	0.0000	585,083,960.4372
301	TF 135570	1529	USD	1,532,515,348.4679	0.0000	0.0000	1,532,515,348.4679
302	IDA 01660	850	USD	0.0000	0.0000	0.0000	0.0000

Sr. No.	External Debt ID	Debt ID	Commit. Currency	NPR			
				Opening Debt Balance	Disbursement in Current Period	Principal payment in Current Period	Closing Balance
303	IDA 02230	851	USD	0.0000	0.0000	0.0000	0.0000
304	IDA 02910	852	USD	12,290,542.8762	0.0000	12,290,542.8762	0.0000
305	IDA 03730	853	USD	34,365,803.4341	0.0000	11,450,471.8000	22,915,331.6341
306	IDA 03970	854	USD	42,276,300.0000	0.0000	21,138,150.0000	21,138,150.0000
307	IDA 04700	855	USD	74,944,350.0000	0.0000	29,977,740.0000	44,966,610.0000
308	IDA 04701	856	USD	27,632,860.6796	0.0000	11,050,256.1600	16,582,604.5196
309	IDA 05050	857	USD	33,600,955.9877	0.0000	11,273,680.0000	22,327,275.9877
310	IDA 06000	858	USD	449,666,100.0000	0.0000	99,925,800.0000	349,740,300.0000
311	IDA 06001	859	USD	255,963,780.0000	0.0000	56,880,840.0000	199,082,940.0000
312	IDA 06170	860	USD	138,358,800.0000	0.0000	30,746,400.0000	107,612,400.0000
313	IDA 06540	861	USD	172,948,500.0000	0.0000	34,589,700.0000	138,358,800.0000
314	IDA 06590	862	USD	57,383,616.6627	0.0000	11,475,581.3600	45,908,035.3027
315	IDA 07040	863	USD	168,434,186.7231	0.0000	28,071,975.6400	140,362,211.0831
316	IDA 07050	864	USD	76,718,745.2416	0.0000	12,784,865.5600	63,933,879.6816
317	IDA 07300	865	USD	408,476,458.4853	0.0000	65,336,100.0000	343,140,358.4853
318	IDA 07720	866	USD	117,067,466.3108	0.0000	18,009,703.8000	99,057,762.5108
319	IDA 07990	867	USD	390,094,950.0000	0.0000	55,727,850.0000	334,367,100.0000
320	IDA 08120	868	USD	807,093,000.0000	0.0000	115,299,000.0000	691,794,000.0000
321	IDA 08560	869	USD	376,643,400.0000	0.0000	53,806,200.0000	322,837,200.0000
322	IDA 09390	870	USD	195,755,109.8015	0.0000	24,468,241.3400	171,286,868.4615
323	IDA 10080	871	USD	555,356,850.0000	0.0000	65,336,100.0000	490,020,750.0000
324	IDA 10550	872	USD	552,503,714.7522	0.0000	61,388,774.6800	491,114,940.0722

Sr. No.	External Debt ID	Debt ID	Commit. Currency	NPR			
				Opening Debt Balance	Disbursement in Current Period	Principal payment in Current Period	Closing Balance
325	IDA 10590	873	USD	932,403,947.6698	0.0000	103,599,994.8000	828,803,952.8698
	Total of IDA			464,368,520,855.9529	54,870,600,728.9592	9,536,256,217.8304	509,702,865,367.0817
	Donor	IFAD					
326	L-I--57-	1411	SDR	390,414,850.0000	0.0000	41,096,300.0000	349,318,550.0000
327	L-I--82-	1412	SDR	267,893,254.8238	0.0000	25,512,918.5200	242,380,336.3038
328	L-I--166-	1413	SDR	855,674,454.3322	0.0000	63,383,242.8400	792,291,211.4922
329	L-I--191-	1414	SDR	39,083,004.0048	0.0000	2,605,002.2000	36,478,001.8048
330	L-I--208-	1415	SDR	318,706,000.0000	0.0000	19,919,125.0000	298,786,875.0000
331	L-I--250-	1416	SDR	285,045,015.3682	0.0000	15,408,596.4000	269,636,418.9682
332	L-I--352-	1417	SDR	215,690,783.7476	0.0000	17,255,413.8000	198,435,369.9476
333	L-I--452-	1418	SDR	571,349,925.8764	0.0000	35,709,497.6400	535,640,428.2364
334	L-I--576-	1419	SDR	1,687,919,156.5592	0.0000	82,337,527.3600	1,605,581,629.1992
335	L-I--646-A	1420	SDR	108,065,062.5004	0.0000	1,801,024.3800	106,264,038.1204
336	L-I--646-	1421	SDR	939,483,056.4600	0.0000	39,978,145.1600	899,504,911.3000
337	L-I--796-	1422	SDR	756,898,784.3872	0.0000	26,558,945.1600	730,339,839.2272
338	L-I--881-	1423	SDR	1,558,590,905.3416	0.0000	0.0000	1,558,590,905.3416
339	200000070100	1516	SDR	305,384,501.8404	0.0000	0.0000	305,384,501.8404
340	200000046000	1556	SDR	548,472,341.9806	0.0000	0.0000	548,472,341.9806
341	200000211800	1573	SDR	393,935,570.0210	234,567,795.4818	0.0000	628,503,365.5028
342	L-I--10-	1410	USD	276,687,077.7925	0.0000	36,895,680.0000	239,791,397.7925
343	200003563	NP-0000000063	USD	0.0000	839,120,500.0000	0.0000	839,120,500.0000
	Total of IFAD			9,519,293,745.0359	1,073,688,295.4818	408,461,418.4600	10,184,520,622.0577

Sr. No.	External Debt ID	Debt ID	Commit. Currency	NPR			
				Opening Debt Balance	Disbursement in Current Period	Principal payment in Current Period	Closing Balance
Donor		IMF					
344	RCF-156.9 MN SDR	NP-0000000047	SDR	26,318,406,000.0000	0.0000	0.0000	26,318,406,000.0000
345	RCF-35.6 MN SDR	NP-0000000049	SDR	5,381,937,900.0000	0.0000	1,195,986,200.0000	4,185,951,700.0000
346	ECF-282.42 MN SDR	NP-0000000054	SDR	0.0000	13,167,590,000.0000	0.0000	13,167,590,000.0000
Total of IMF				31,700,343,900.0000	13,167,590,000.0000	1,195,986,200.0000	43,671,947,700.0000
Donor		JICA					
347	NE-P4	1425	JPY	0.0000	0.0000	0.0000	0.0000
348	NE-P5	1426	JPY	0.0000	0.0000	0.0000	0.0000
349	NE-P6	1427	JPY	554,444,700.0000	-55,444,470.0000	55,444,470.0000	443,555,760.0000
350	NE-P7	1428	JPY	3,307,052,650.0000	-300,641,150.0000	300,641,150.0000	2,705,770,350.0000
351	NE-P8	1429	JPY	2,115,473,680.0000	-105,773,684.0000	105,773,684.0000	1,903,926,312.0000
352	NE-P8A	1430	JPY	700,019,280.0000	-17,500,482.0000	17,500,482.0000	665,018,316.0000
353	NE-P11	1503	JPY	9,534,629,447.2580	1,379,693,083.8060	0.0000	10,914,322,531.0640
354	NE-P12	1507	JPY	11,046,448,778.4960	1,658,156.1480	0.0000	11,048,106,934.6440
355	NE-P10	1513	JPY	3,328,393,243.5600	2,371,576,059.9760	0.0000	5,699,969,303.5360
356	NE-P9	1574	JPY	3,375,556,513.3220	1,358,051,158.5180	0.0000	4,733,607,671.8400
357	NE-R1-D	NP-0000000088	JPY	636,862,836.8880	0.0000	106,128,417.0460	530,734,419.8420
358	NE-R1-D 2	NP-0000000090	JPY	0.0000	515,128,220.0340	0.0000	515,128,220.0340
359	NE-R1-D 3	NP-0000000092	JPY	0.0000	512,785,397.7500	0.0000	512,785,397.7500
360	NE-C1	NP-0000000175	JPY	0.0000	9,220,000,000.0000	0.0000	9,220,000,000.0000
Total of JICA				34,598,881,129.5240	14,879,532,290.2320	585,488,203.0460	48,892,925,216.7100
Donor		KUWAIT					

Sr. No.	External Debt ID	Debt ID	Commit. Currency	NPR			
				Opening Debt Balance	Disbursement in Current Period	Principal payment in Current Period	Closing Balance
361	552	1433	KWD	99,758,400.0000	0.0000	30,758,840.0000	68,999,560.0000
362	868	1508	KWD	160,613,779.8258	0.0000	0.0000	160,613,779.8258
363	918	1540	KWD	980,323,477.4172	260,797,799.0394	0.0000	1,241,121,276.4566
	Total of KUWAIT			1,240,695,657.2430	260,797,799.0394	30,758,840.0000	1,470,734,616.2824
Donor		NBF					
364	298	1449	EUR	0.0000	0.0000	0.0000	0.0000
365	375	1450	EUR	21.8127	0.0000	0.0000	21.8127
366	447	1451	EUR	28.2282	0.0000	0.0000	28.2282
367	502	1452	EUR	5,296,129.9755	0.0000	0.0000	5,296,129.9755
368	503	1453	EUR	0.0000	0.0000	0.0000	0.0000
369	545	1454	EUR	169,952,263.7358	0.0000	145,153,482.0918	24,798,781.6440
370	897	1455	EUR	110,316,190.5300	0.0000	968,355.5700	109,347,834.9600
	Total of NBF			285,564,634.2822	0.0000	146,121,837.6618	139,442,796.6204
Donor		NDF					
371	NDF 37	1434	EUR	273,995,373.2334	0.0000	26,094,797.3286	247,900,575.9048
372	NDF 76	1435	EUR	354,212,425.6125	0.0000	29,517,702.6690	324,694,722.9435
373	NDF 129	1436	EUR	384,527,690.4105	0.0000	27,466,261.8594	357,061,428.5511
374	NDF 223	1437	EUR	138,669,275.9361	0.0000	8,666,829.8262	130,002,446.1099
375	NDF 265	1438	EUR	797,383,839.6888	0.0000	39,627,347.6508	757,756,492.0380
	Total of NDF			1,948,788,604.8813	0.0000	131,372,939.3340	1,817,415,665.5473
Donor		OFID					
376	698P	1439	USD	0.0000	0.0000	0.0000	0.0000

Sr. No.	External Debt ID	Debt ID	Commit. Currency	NPR			
				Opening Debt Balance	Disbursement in Current Period	Principal payment in Current Period	Closing Balance
377	825P	1440	USD	0.0000	0.0000	0.0000	0.0000
378	838P	1441	USD	0.0000	0.0000	0.0000	0.0000
379	1060P	1442	USD	158,870,836.7159	0.0000	39,716,662.2000	119,154,174.5159
380	1155P	1443	USD	434,381,971.0397	0.0000	73,396,781.2000	360,985,189.8397
381	1185P	1444	USD	434,301,459.0291	0.0000	85,405,812.6000	348,895,646.4291
382	1346P	1445	USD	1,012,774,009.8276	21,629,676.0425	112,531,824.0000	921,871,861.8701
383	1364P	1446	USD	1,068,649,272.1613	0.0000	144,551,637.4000	924,097,634.7613
384	1442P	1447	USD	1,756,103,486.9807	0.0000	167,247,605.0000	1,588,855,881.9807
385	1627P	1546	USD	1,979,550,591.7567	577,520,356.5692	256,220,000.0000	2,300,850,948.3259
386	1674P	1549	USD	1,639,568,025.6291	152,871,286.5595	170,811,625.2000	1,621,627,686.9886
387	1552P	1557	USD	175,939,627.6532	19,732,354.1315	136,649,812.6000	59,022,169.1847
	Total of OFID			8,660,139,280.7933	771,753,673.3027	1,186,531,760.2000	8,245,361,193.8960
	Donor	SAUDI					
388	046505	1448	SAR	567,126,503.4100	0.0000	127,987,500.0000	439,139,003.4100
389	061406	1510	SAR	0.0000	0.0000	0.0000	0.0000
390	063407	1512	SAR	0.0000	0.0000	0.0000	0.0000
391	753	NP-0000000011	SAR	98,229,939.0103	2,141,649,364.4319	0.0000	2,239,879,303.4422
	Total of SAUDI			665,356,442.4203	2,141,649,364.4319	127,987,500.0000	2,679,018,306.8522
	Grand Total			922,883,405,584.6258	133,083,377,355.7131	30,119,671,240.4934	1,025,847,111,699.8455



Government of Nepal

Ministry of Finance

Public Debt Management Office

Kathmandu, Nepal

Debt Cumulative Disbursement

As on: 2079-Ashadh-31 (15-Jul-2022)

Fiscal Year: 2078/2079

Sr. No.	Donor ID	Donor Short Name	Debt ID	External Debt ID	Donor Type	Total Disbursement in CCY
1	1	ADB	1280	LN0182-NEP	Multilateral	1,278,346.8300
2	1	ADB	1281	LN0232-NEP	Multilateral	79,811.7000
3	1	ADB	1282	LN0233-NEP	Multilateral	2,713,036.6500
4	1	ADB	1283	LN0249-NEP	Multilateral	418,019.6300
5	1	ADB	1284	LN0250-NEP	Multilateral	780,749.3200
6	1	ADB	1285	LN0274-NEP	Multilateral	1,190,461.2700
7	1	ADB	1286	LN0284-NEP	Multilateral	15,990,350.7900
8	1	ADB	1287	LN0295-NEP	Multilateral	1,537,521.7500
9	1	ADB	1288	LN0309-NEP	Multilateral	1,086,127.5200
10	1	ADB	1289	LN0310-NEP	Multilateral	2,051,939.5700
11	1	ADB	1290	LN0315-NEP	Multilateral	2,278,918.8800
12	1	ADB	1291	LN0334-NEP	Multilateral	781,391.3100
13	1	ADB	1292	LN0387-NEP	Multilateral	7,543,485.9900
14	1	ADB	1293	LN0388-NEP	Multilateral	4,037,364.5600
15	1	ADB	1294	LN0445-NEP	Multilateral	5,625,786.9600
16	1	ADB	1295	LN0447-NEP	Multilateral	6,727,473.9800
17	1	ADB	1296	LN0462-NEP	Multilateral	5,218,038.6200
18	1	ADB	1297	LN0489-NEP	Multilateral	9,683,663.6800
19	1	ADB	1298	LN0490-NEP	Multilateral	4,949,315.2100
20	1	ADB	1299	LN0512-NEP	Multilateral	3,969,793.7300
21	1	ADB	1300	LN0533-NEP	Multilateral	5,334,773.6400
22	1	ADB	1301	LN0560-NEP	Multilateral	8,291,594.1000

Sr. No.	Donor ID	Donor Short Name	Debt ID	External Debt ID	Donor Type	Total Disbursement in CCY
23	1	ADB	1302	LN0596-NEP	Multilateral	4,247,623.5500
24	1	ADB	1303	LN0599-NEP	Multilateral	2,522,395.3600
25	1	ADB	1304	LN0633-NEP	Multilateral	2,553,056.2000
26	1	ADB	1305	LN0651-NEP	Multilateral	17,385,905.5700
27	1	ADB	1306	LN0655-NEP	Multilateral	9,687,712.5700
28	1	ADB	1307	LN0659-NEP	Multilateral	3,148,241.7200
29	1	ADB	1308	LN0669-NEP	Multilateral	14,646,528.1800
30	1	ADB	1309	LN0670-NEP	Multilateral	16,953,605.1900
31	1	ADB	1310	LN0694-NEP	Multilateral	4,445,690.9600
32	1	ADB	1311	LN0708-NEP	Multilateral	27,231,678.4300
33	1	ADB	1312	LN0719-NEP	Multilateral	7,772,170.2500
34	1	ADB	1313	LN0721-NEP	Multilateral	6,469,962.4400
35	1	ADB	1314	LN0744-NEP	Multilateral	3,687,307.3800
36	1	ADB	1315	LN0745-NEP	Multilateral	5,173,909.7100
37	1	ADB	1316	LN0748-NEP	Multilateral	11,192,566.6400
38	1	ADB	1317	LN0749-NEP	Multilateral	5,870,299.2200
39	1	ADB	1318	LN0783-NEP	Multilateral	8,784,655.4200
40	1	ADB	1319	LN0792-NEP	Multilateral	3,605,530.2200
41	1	ADB	1320	LN0806-NEP	Multilateral	22,773,656.4100
42	1	ADB	1321	LN0831-NEP	Multilateral	20,847,736.1600
43	1	ADB	1322	LN0859-NEP	Multilateral	1,780,769.5700
44	1	ADB	1323	LN0867-NEP	Multilateral	7,166,255.2100
45	1	ADB	1324	LN0923-NEP	Multilateral	18,318,894.2100
46	1	ADB	1325	LN0924-NEP	Multilateral	44,256,287.8100
47	1	ADB	1326	LN0936-NEP	Multilateral	3,126,877.4200
48	1	ADB	1327	LN0949-NEP	Multilateral	9,264,739.2900
49	1	ADB	1328	LN0964-NEP	Multilateral	3,892,478.5000
50	1	ADB	1329	LN0974-NEP	Multilateral	9,137,775.2500
51	1	ADB	1330	LN0982-NEP	Multilateral	39,273,495.8700
52	1	ADB	1331	LN0987-NEP	Multilateral	7,607,758.6600
53	1	ADB	1332	LN1006-NEP	Multilateral	1,976,994.8400

Sr. No.	Donor ID	Donor Short Name	Debt ID	External Debt ID	Donor Type	Total Disbursement in CCY
54	1	ADB	1333	LN1011-NEP	Multilateral	40,209,430.2100
55	1	ADB	1334	LN1037-NEP	Multilateral	22,601,242.6800
56	1	ADB	1335	LN1040-NEP	Multilateral	17,436,055.0400
57	1	ADB	1336	LN1112-NEP	Multilateral	23,490,658.8200
58	1	ADB	1337	LN1113-NEP	Multilateral	12,981,030.9700
59	1	ADB	1338	LN1114-NEP	Multilateral	8,806,092.1200
60	1	ADB	1339	LN1141-NEP	Multilateral	11,209,749.0800
61	1	ADB	1340	LN1156-NEP	Multilateral	5,787,270.9600
62	1	ADB	1341	LN1165-NEP	Multilateral	15,109,989.5900
63	1	ADB	1342	LN1196-NEP	Multilateral	4,980,173.0200
64	1	ADB	1343	LN1229-NEP	Multilateral	16,497,650.3400
65	1	ADB	1344	LN1237-NEP	Multilateral	2,890,232.3800
66	1	ADB	1345	LN1240-NEP	Multilateral	5,703,602.1700
67	1	ADB	1346	LN1311-NEP	Multilateral	6,471,854.6600
68	1	ADB	1347	LN1377-NEP	Multilateral	27,562,925.2300
69	1	ADB	1348	LN1437-NEP	Multilateral	17,669,582.4800
70	1	ADB	1349	LN1450-NEP	Multilateral	8,341,471.4100
71	1	ADB	1350	LN1451-NEP	Multilateral	8,968,965.2100
72	1	ADB	1351	LN1452-NEP	Multilateral	112,333,137.9000
73	1	ADB	1352	LN1461-NEP	Multilateral	9,282,832.5700
74	1	ADB	1353	LN1464-NEP	Multilateral	15,319,129.7600
75	1	ADB	1354	LN1512-NEP	Multilateral	16,777,802.9800
76	1	ADB	1355	LN1604-NEP	Multilateral	39,459,403.7300
77	1	ADB	1356	LN1609-NEP	Multilateral	7,224,029.3300
78	1	ADB	1357	LN1640-NEP	Multilateral	3,539,751.7500
79	1	ADB	1358	LN1650-NEP	Multilateral	12,609,492.2300
80	1	ADB	1359	LN1732-NEP	Multilateral	25,702,117.7700
81	1	ADB	1360	LN1755-NEP	Multilateral	21,318,255.0500
82	1	ADB	1361	LN1778-NEP	Multilateral	7,336,202.2900
83	1	ADB	1362	LN1811-NEP	Multilateral	1,882,740.8400
84	1	ADB	1363	LN1820-NEP	Multilateral	92,034,035.8500

Sr. No.	Donor ID	Donor Short Name	Debt ID	External Debt ID	Donor Type	Total Disbursement in CCY
85	1	ADB	1364	LN1840-NEP	Multilateral	10,380,734.0300
86	1	ADB	1365	LN1861-NEP	Multilateral	15,134,926.4200
87	1	ADB	1366	LN1876-NEP	Multilateral	30,474,299.4500
88	1	ADB	1367	LN1917-NEP	Multilateral	21,310,416.3900
89	1	ADB	1368	LN1966-NEP	Multilateral	16,602,423.3200
90	1	ADB	1369	LN2002-NEP	Multilateral	13,963,700.9300
91	1	ADB	1370	LN2008-NEP	Multilateral	15,658,022.7700
92	1	ADB	1371	LN2058-NEP	Multilateral	3,505,522.1200
93	1	ADB	1372	LN2059-NEP	Multilateral	2,161,119.5300
94	1	ADB	1373	LN2071-NEP	Multilateral	13,223,065.3700
95	1	ADB	1374	LN2092-NEP	Multilateral	25,458,359.3400
96	1	ADB	1375	LN2097-NEP	Multilateral	11,391,684.8500
97	1	ADB	1376	LN2102-NEP	Multilateral	10,484,541.5800
98	1	ADB	1377	LN2111-NEP	Multilateral	10,671,445.2800
99	1	ADB	1378	LN2143-NEP	Multilateral	4,850,208.7700
100	1	ADB	1379	LN2268-NEP	Multilateral	37,906,000.0000
101	1	ADB	1380	LN2277-NEP	Multilateral	20,432,000.0000
102	1	ADB	1381	LN2551-NEP	Multilateral	16,092,000.0000
103	1	ADB	1382	LN2581-NEP	Multilateral	18,962,320.6300
104	1	ADB	1383	LN2587-NEP	Multilateral	32,623,838.1600
105	1	ADB	1384	LN2641-NEP	Multilateral	39,290,000.0000
106	1	ADB	1385	LN2650-NEP	Multilateral	34,075,751.5400
107	1	ADB	1386	LN2656-NEP	Multilateral	2,655,182.5200
108	1	ADB	1387	LN2685-NEP	Multilateral	8,833,324.7800
109	1	ADB	1388	LN2776-NEP	Multilateral	48,829,240.5300
110	1	ADB	1389	LN2796-NEP	Multilateral	10,297,246.2300
111	1	ADB	1390	LN2808-NEP	Multilateral	25,881,311.1300
112	1	ADB	1462	LN3012-NEP	Multilateral	33,692,120.0300
113	1	ADB	1466	LN3057-NEP	Multilateral	16,608,558.6600
114	1	ADB	1467	LN3000-NEP	Multilateral	34,370,139.7000
115	1	ADB	1468	LN3124-NEP	Multilateral	16,668,416.4200

Sr. No.	Donor ID	Donor Short Name	Debt ID	External Debt ID	Donor Type	Total Disbursement in CCY
116	1	ADB	1469	LN2579-NEP	Multilateral	7,550,689.8000
117	1	ADB	1471	LN2851-NEP	Multilateral	25,383,761.0500
118	1	ADB	1474	LN3157-NEP	Multilateral	32,170,819.5200
119	1	ADB	1476	LN3260-NEP	Multilateral	118,163,877.9100
120	1	ADB	1477	LN2990-NEP	Multilateral	27,584,069.8700
121	1	ADB	1479	LN3139-NEP	Multilateral	97,042,731.8500
122	1	ADB	1490	LN3255-NEP	Multilateral	51,013,095.8100
123	1	ADB	1504	LN3110-NEP	Multilateral	15,338,062.3000
124	1	ADB	1506	LN3452-NEP	Multilateral	76,716,834.1600
125	1	ADB	1519	LN3478-NEP	Multilateral	44,675,716.5200
126	1	ADB	1531	LN3546-NEP	Multilateral	15,341,000.0000
127	1	ADB	1536	LN3542-NEP	Multilateral	44,553,402.5600
128	1	ADB	1537	LN3566-NEP	Multilateral	71,913,813.3500
129	1	ADB	1541	LN3620-NEP	Multilateral	48,296,813.7100
130	1	ADB	1566	LN3702-NEP	Multilateral	94,238,709.7600
131	1	ADB	1570	LN3117-NEP	Multilateral	14,329,891.3000
132	1	ADB	1577	LN3711-NEP	Multilateral	46,903,397.0200
133	1	ADB	1583	LN3856-NEP	Multilateral	17,000,000.0000
134	1	ADB	1586	LN3816-NEP	Multilateral	15,485,585.3400
135	1	ADB	1587	LN3846-NEP	Multilateral	18,548,377.9500
136	1	ADB	NP-0000000002	3926-NEP(COL)	Multilateral	250,000,000.0000
137	1	ADB	1590	LN3722-NEP	Multilateral	25,763,328.1900
138	1	ADB	1591	LN3721-NEP	Multilateral	3,519,065.1000
139	1	ADB	NP-0000000025	LN3977	Multilateral	2,104,283.9600
140	1	ADB	NP-0000000026	LN3943-NEP	Multilateral	22,418,268.0600
141	1	ADB	NP-0000000041	LN4088	Multilateral	42,318,019.8700
142	1	ADB	NP-0000000050	LN 4014-NEP	Multilateral	6,215,587.1300
143	1	ADB	NP-0000000051	LN2991-NEP	Multilateral	2,422,485.5800
144	2	IDA	850	IDA 01660	Multilateral	1,775,287.8100
145	2	IDA	851	IDA 02230	Multilateral	2,169,084.2900
146	2	IDA	852	IDA 02910	Multilateral	3,197,914.2000

Sr. No.	Donor ID	Donor Short Name	Debt ID	External Debt ID	Donor Type	Total Disbursement in CCY
147	2	IDA	853	IDA 03730	Multilateral	5,958,912.3100
148	2	IDA	854	IDA 03970	Multilateral	5,500,000.0000
149	2	IDA	855	IDA 04700	Multilateral	7,800,000.0000
150	2	IDA	856	IDA 04701	Multilateral	2,886,504.3600
151	2	IDA	857	IDA 05050	Multilateral	2,928,282.0700
152	2	IDA	858	IDA 06000	Multilateral	26,000,000.0000
153	2	IDA	859	IDA 06001	Multilateral	14,798,067.1400
154	2	IDA	860	IDA 06170	Multilateral	8,000,000.0000
155	2	IDA	861	IDA 06540	Multilateral	9,000,000.0000
156	2	IDA	862	IDA 06590	Multilateral	2,985,904.5700
157	2	IDA	863	IDA 07040	Multilateral	7,304,138.2100
158	2	IDA	864	IDA 07050	Multilateral	3,326,594.5600
159	2	IDA	865	IDA 07300	Multilateral	17,000,000.0000
160	2	IDA	866	IDA 07720	Multilateral	4,686,034.2800
161	2	IDA	867	IDA 07990	Multilateral	14,500,000.0000
162	2	IDA	868	IDA 08120	Multilateral	29,993,295.9000
163	2	IDA	869	IDA 08560	Multilateral	14,000,000.0000
164	2	IDA	870	IDA 09390	Multilateral	6,366,531.6500
165	2	IDA	871	IDA 10080	Multilateral	17,000,000.0000
166	2	IDA	872	IDA 10550	Multilateral	15,972,957.0200
167	2	IDA	873	IDA 10590	Multilateral	26,956,031.1800
168	2	IDA	874	IDA 10620	Multilateral	3,375,733.8700
169	2	IDA	875	IDA 10930	Multilateral	2,777,918.8900
170	2	IDA	876	IDA 11000	Multilateral	11,280,103.6900
171	2	IDA	877	IDA 11010	Multilateral	4,419,961.1700
172	2	IDA	878	IDA 11910	Multilateral	5,700,000.0000
173	2	IDA	879	IDA 11980	Multilateral	9,934,963.2100
174	2	IDA	880	IDA 12600	Multilateral	5,875,637.0400
175	2	IDA	881	IDA 13160	Multilateral	15,100,000.0000
176	2	IDA	882	IDA 13390	Multilateral	4,124,592.3900
177	2	IDA	883	IDA 13790	Multilateral	5,333,093.7100

Sr. No.	Donor ID	Donor Short Name	Debt ID	External Debt ID	Donor Type	Total Disbursement in CCY
178	2	IDA	884	IDA 14000	Multilateral	3,394,134.0500
179	2	IDA	885	IDA 14520	Multilateral	10,148,368.3000
180	2	IDA	886	IDA 14630	Multilateral	6,687,850.8200
181	2	IDA	887	IDA 14780	Multilateral	75,311,093.4400
182	2	IDA	888	IDA 15150	Multilateral	41,237,415.3100
183	2	IDA	889	IDA 15340	Multilateral	7,909,129.2700
184	2	IDA	890	IDA 15350	Multilateral	6,940,695.1700
185	2	IDA	891	IDA 15700	Multilateral	5,963,729.0300
186	2	IDA	892	IDA 15880	Multilateral	19,460,484.1900
187	2	IDA	893	IDA 16960	Multilateral	4,471,536.9800
188	2	IDA	894	IDA 17150	Multilateral	12,497,770.8500
189	2	IDA	895	IDA 17270	Multilateral	4,019,950.5200
190	2	IDA	896	IDA 17690	Multilateral	40,900,000.0000
191	2	IDA	897	IDA 18140	Multilateral	28,351,768.7300
192	2	IDA	898	IDA 19020	Multilateral	10,478,183.0300
193	2	IDA	899	IDA 19220	Multilateral	8,790,715.4300
194	2	IDA	900	IDA 19240	Multilateral	29,900,000.0000
195	2	IDA	901	IDA 19880	Multilateral	15,886,241.3100
196	2	IDA	902	IDA 20280	Multilateral	6,489,656.1100
197	2	IDA	903	IDA 20440	Multilateral	8,783,424.7700
198	2	IDA	904	IDA 20460	Multilateral	46,200,000.0000
199	2	IDA	905	IDA 20470	Multilateral	16,077,550.1500
200	2	IDA	906	IDA 21440	Multilateral	36,537,780.0000
201	2	IDA	907	IDA 22390	Multilateral	10,800,188.3700
202	2	IDA	908	IDA 23470	Multilateral	39,909,303.5200
203	2	IDA	909	IDA 23570	Multilateral	21,221,230.5300
204	2	IDA	910	IDA 23640	Multilateral	32,708,369.5200
205	2	IDA	911	IDA 24300	Multilateral	16,177,211.7600
206	2	IDA	912	IDA 25600	Multilateral	12,724,420.9100
207	2	IDA	913	IDA 25780	Multilateral	35,016,825.9200
208	2	IDA	914	IDA 26000	Multilateral	17,786,061.2900

Sr. No.	Donor ID	Donor Short Name	Debt ID	External Debt ID	Donor Type	Total Disbursement in CCY
209	2	IDA	915	IDA 29120	Multilateral	11,552,537.7000
210	2	IDA	916	IDA 29770	Multilateral	13,387,687.5500
211	2	IDA	917	IDA 30080	Multilateral	13,858,634.0400
212	2	IDA	918	IDA 30090	Multilateral	51,566,191.5700
213	2	IDA	919	IDA 31850	Multilateral	9,000,000.0000
214	2	IDA	920	IDA 32150	Multilateral	3,572,571.6400
215	2	IDA	921	IDA 32930	Multilateral	38,015,307.7500
216	2	IDA	922	IDA 35810	Multilateral	12,298,192.1000
217	2	IDA	923	IDA 37270	Multilateral	6,570,254.1400
218	2	IDA	924	IDA 37660	Multilateral	23,764,183.1900
219	2	IDA	925	IDA 38080	Multilateral	3,598,394.3900
220	2	IDA	926	IDA 38300	Multilateral	51,000,000.0000
221	2	IDA	927	IDA 38640	Multilateral	38,440,970.0300
222	2	IDA	928	IDA 39110	Multilateral	17,000,000.0000
223	2	IDA	929	IDA 39560	Multilateral	34,500,000.0000
224	2	IDA	930	IDA 39800	Multilateral	6,900,000.0000
225	2	IDA	931	IDA 45100	Multilateral	702,163.5700
226	2	IDA	932	IDA 45150	Multilateral	8,747,704.0000
227	2	IDA	933	IDA 46030	Multilateral	7,107,682.9400
228	2	IDA	934	IDA 46370	Multilateral	26,827,916.3300
229	2	IDA	935	IDA 46640	Multilateral	13,615,875.0500
230	2	IDA	936	IDA 46520	Multilateral	46,066,441.7400
231	2	IDA	937	IDA 47070	Multilateral	44,338,771.8700
232	2	IDA	938	IDA 47500	Multilateral	10,525,758.8100
233	2	IDA	939	IDA 48320	Multilateral	26,600,000.0000
234	2	IDA	940	IDA 49020	Multilateral	46,720,869.5300
235	2	IDA	941	IDA 49320	Multilateral	7,441,584.7600
236	2	IDA	942	IDA 51380	Multilateral	38,700,000.0000
237	2	IDA	943	IDA 52820	Multilateral	19,900,000.0000
238	2	IDA	944	IDA 49050	Multilateral	2,961,358.1500
239	2	IDA	945	IDA 52630	Multilateral	21,244,358.2500

Sr. No.	Donor ID	Donor Short Name	Debt ID	External Debt ID	Donor Type	Total Disbursement in CCY
240	2	IDA	946	IDA 52730	Multilateral	41,500,195.0900
241	2	IDA	1458	IDA 49240	Multilateral	14,942,324.2500
242	2	IDA	1459	IDA 52460	Multilateral	3,419,597.6200
243	2	IDA	1460	IDA 49810	Multilateral	14,467,800.1200
244	2	IDA	1461	IDA 54460	Multilateral	26,846,026.1500
245	2	IDA	1465	IDA 50020	Multilateral	7,358,263.8400
246	2	IDA	1470	IDA 51370	Multilateral	11,305,815.8900
247	2	IDA	1472	IDA 52500	Multilateral	30,122,207.4200
248	2	IDA	1475	IDA 53440	Multilateral	18,295,634.8700
249	2	IDA	1481	IDA 55860	Multilateral	43,268,012.1000
250	2	IDA	1482	IDA 57010	Multilateral	72,000,000.0000
251	2	IDA	1494	IDA 55660	Multilateral	59,393,443.3400
252	2	IDA	1501	IDA 57060	Multilateral	141,595,367.7400
253	2	IDA	1517	IDA 57280	Multilateral	7,232,208.1400
254	2	IDA	1518	IDA 58750	Multilateral	70,600,000.0000
255	2	IDA	1523	IDA 53380	Multilateral	6,931,757.5900
256	2	IDA	1527	IDA 58650	Multilateral	18,355,008.7900
257	2	IDA	1529	TF 135570	Multilateral	11,962,495.8900
258	2	IDA	1535	IDA 51800	Multilateral	9,729,625.6000
259	2	IDA	1538	IDA 59130	Multilateral	107,595,000.0000
260	2	IDA	1542	IDA 59120	Multilateral	59,770,513.4500
261	2	IDA	1543	IDA 61420	Multilateral	24,214,834.1900
262	2	IDA	1544	IDA 61490	Multilateral	13,511,234.4600
263	2	IDA	1545	IDA 61950	Multilateral	137,300,000.0000
264	2	IDA	1547	IDA 59710	Multilateral	113,518,418.7900
265	2	IDA	1548	IDA 61640	Multilateral	211,641,617.1400
266	2	IDA	1550	IDA 53360	Multilateral	12,595,314.6700
267	2	IDA	1560	IDA 63130	Multilateral	71,200,000.0000
268	2	IDA	1561	IDA 61940	Multilateral	10,863,726.9500
269	2	IDA	1568	IDA 63040	Multilateral	71,100,000.0000
270	2	IDA	1579	IDA 64400	Multilateral	72,200,000.0000

Sr. No.	Donor ID	Donor Short Name	Debt ID	External Debt ID	Donor Type	Total Disbursement in CCY
271	2	IDA	1581	IDA 63170	Multilateral	37,177,281.1300
272	2	IDA	1582	IDA 64870	Multilateral	23,025,384.0900
273	2	IDA	NP-0000000003	IDA66390	Multilateral	73,300,000.0000
274	2	IDA	NP-0000000005	66040	Multilateral	19,458,217.6500
275	2	IDA	NP-0000000006	65300	Multilateral	128,938,679.5300
276	2	IDA	NP-0000000009	IDA 66730	Multilateral	2,692,636.2300
277	2	IDA	NP-0000000010	IDA 66740	Multilateral	345,000.0000
278	2	IDA	NP-0000000016	IDA67150	Multilateral	145,800,000.0000
279	2	IDA	NP-0000000021	IDA65430	Multilateral	18,100,000.0000
280	2	IDA	NP-0000000027	IDA 69020	Multilateral	104,500,000.0000
281	2	IDA	NP-0000000028	IDA67780	Multilateral	4,647,335.7500
282	2	IDA	NP-0000000034	ida 68840	Multilateral	5,563,207.8700
283	2	IDA	NP-0000000052	IDA 68470	Multilateral	24,077,203.5900
284	2	IDA	NP-0000000056	IDA 67870	Multilateral	970,288.4100
285	2	IDA	NP-0000000184	IDA 70500	Multilateral	107,800,000.0000
286	2	IDA	NP-0000000186	IDA 69040	Multilateral	3,488,040.7800
287	3	OFID	1439	698P	Multilateral	9,575,604.3300
288	3	OFID	1440	825P	Multilateral	6,073,781.3500
289	3	OFID	1441	838P	Multilateral	13,700,000.0000
290	3	OFID	1442	1060P	Multilateral	5,433,534.4100
291	3	OFID	1443	1155P	Multilateral	8,872,936.8700
292	3	OFID	1444	1185P	Multilateral	9,056,676.8100
293	3	OFID	1445	1346P	Multilateral	9,296,470.0000
294	3	OFID	1446	1364P	Multilateral	15,141,573.8300
295	3	OFID	1447	1442P	Multilateral	19,665,988.3700
296	3	OFID	1546	1627P	Multilateral	22,959,963.6900
297	3	OFID	1549	1674P	Multilateral	15,324,728.2600
298	3	OFID	1557	1552P	Multilateral	4,194,024.7700
299	4	EIBC	1399	GCL[(2011)]9(359)	Bilateral	608,090,063.9400
300	4	EIBC	1400	GCL[(2011)]33(383)	Bilateral	132,309,765.1600
301	4	EIBC	1463	GCL[(2013)]49(494)	Bilateral	195,266,179.6300

Sr. No.	Donor ID	Donor Short Name	Debt ID	External Debt ID	Donor Type	Total Disbursement in CCY
302	4	EIBC	1524	GCL[(2016)]5(574)	Bilateral	1,014,504,571.4100
303	4	EIBC	NP-0000000113	DSSI 1(GCL20210080008)	Bilateral	4,737,871.3600
304	4	EIBC	NP-0000000114	DSSI 1 (GCL20210070007)	Bilateral	1,650,085.3700
305	5	NBF	1449	298	Bilateral	109,009.8800
306	5	NBF	1450	375	Bilateral	2,620,558.0500
307	5	NBF	1451	447	Bilateral	21,023,366.2900
308	5	NBF	1452	502	Bilateral	5,614,502.0000
309	5	NBF	1453	503	Bilateral	5,945,509.9400
310	5	NBF	1454	545	Bilateral	11,214,961.4500
311	5	NBF	1455	897	Bilateral	1,981,837.2200
312	6	JICA	1425	NE-P4	Bilateral	18,738,132,382.0000
313	6	JICA	1426	NE-P5	Bilateral	2,565,936,628.0000
314	6	JICA	1427	NE-P6	Bilateral	2,225,028,827.0000
315	6	JICA	1428	NE-P7	Bilateral	12,563,900,504.0000
316	6	JICA	1429	NE-P8	Bilateral	2,686,153,547.0000
317	6	JICA	1430	NE-P8A	Bilateral	957,527,307.0000
318	6	JICA	1503	NE-P11	Bilateral	11,837,660,012.0000
319	6	JICA	1507	NE-P12	Bilateral	11,982,762,402.0000
320	6	JICA	1513	NE-P10	Bilateral	6,182,179,288.0000
321	6	JICA	1574	NE-P9	Bilateral	5,134,064,720.0000
322	6	JICA	NP-0000000088	NE-R1-D	Bilateral	690,740,604.0000
323	6	JICA	NP-0000000090	NE-R1-D 2	Bilateral	558,707,397.0000
324	6	JICA	NP-0000000092	NE-R1-D 3	Bilateral	556,166,375.0000
325	6	JICA	NP-0000000175	NE-C1	Bilateral	10,000,000,000.0000
326	7	EBK	1431	NPL-1	Bilateral	11,159,124,240.0000
327	7	EBK	1432	NPL-2	Bilateral	57,960,910,820.0000
328	7	EBK	NP-0000000084	DSSI-1 (NPL-1)	Bilateral	671,361,270.0000
329	7	EBK	NP-0000000085	DSSI-1 (NPL-2)	Bilateral	1,723,458,750.0000
330	7	EBK	NP-0000000093	DSSI-2 (NPL-1)	Bilateral	332,017,480.0000
331	7	EBK	NP-0000000094	DSSI-2(NPL-2)	Bilateral	1,718,834,320.0000
332	7	EBK	NP-0000000095	DSSI-3 (NPL-1)	Bilateral	330,961,670.0000

Sr. No.	Donor ID	Donor Short Name	Debt ID	External Debt ID	Donor Type	Total Disbursement in CCY
333	7	EBK	NP-0000000096	DSSI-3 (NPL-2)	Bilateral	1,717,091,220.0000
334	8	EEC	1401	EEC00090	Multilateral	454,000.0000
335	8	EEC	1402	EEC00090	Multilateral	446,500.0000
336	8	EEC	1403	EEC00090	Multilateral	1,601,092.3900
337	8	EEC	1404	EEC00230	Multilateral	614,000.0000
338	8	EEC	1405	EEC00230	Multilateral	604,000.0000
339	8	EEC	1406	EEC00230	Multilateral	2,166,398.6100
340	8	EEC	1407	EEC00260	Multilateral	460,000.0000
341	8	EEC	1408	EEC00260	Multilateral	452,700.0000
342	8	EEC	1409	EEC00260	Multilateral	1,623,881.4200
343	9	IFAD	1410	L-I--10-	Multilateral	11,538,261.7400
344	9	IFAD	1411	L-I--57-	Multilateral	9,800,000.0000
345	9	IFAD	1412	L-I--82-	Multilateral	6,083,965.3700
346	9	IFAD	1413	L-I--166-	Multilateral	15,114,644.0300
347	9	IFAD	1414	L-I--191-	Multilateral	621,247.5200
348	9	IFAD	1415	L-I--208-	Multilateral	4,750,000.0000
349	9	IFAD	1416	L-I--250-	Multilateral	3,834,766.4300
350	9	IFAD	1417	L-I--352-	Multilateral	3,220,700.7400
351	9	IFAD	1418	L-I--452-	Multilateral	6,386,567.8600
352	9	IFAD	1419	L-I--576-	Multilateral	14,871,599.0800
353	9	IFAD	1420	L-I--646-A	Multilateral	644,241.4600
354	9	IFAD	1421	L-I--646-	Multilateral	7,150,000.0000
355	9	IFAD	1422	L-I--796-	Multilateral	4,749,834.2800
356	9	IFAD	1423	L-I--881-	Multilateral	9,291,706.8400
357	9	IFAD	1516	200000070100	Multilateral	1,820,582.4600
358	9	IFAD	1556	200000046000	Multilateral	3,269,776.6900
359	9	IFAD	1573	200000211800	Multilateral	3,746,890.2200
360	9	IFAD	NP-0000000063	200003563	Multilateral	6,550,000.0000
361	10	NDF	1434	NDF 37	Multilateral	5,084,326.4300
362	10	NDF	1435	NDF 76	Multilateral	5,751,247.5500
363	10	NDF	1436	NDF 129	Multilateral	5,351,543.7900

Sr. No.	Donor ID	Donor Short Name	Debt ID	External Debt ID	Donor Type	Total Disbursement in CCY
364	10	NDF	1437	NDF 223	Multilateral	1,688,650.5900
365	10	NDF	1438	NDF 265	Multilateral	7,461,360.0000
366	11	EBLCI	1424	LOC USD 100mn	Bilateral	79,630,686.1200
367	11	EBLCI	1464	LOC USD 250mn	Bilateral	170,423,740.8300
368	11	EBLCI	1588	LOC USD 750mn	Bilateral	43,517,577.6300
369	11	EBLCI	1576	LOC USD 550mn	Bilateral	100,811,606.4600
370	12	BELGIUM	1392	1985	Bilateral	2,478,935.2500
371	12	BELGIUM	1393	1986	Bilateral	3,718,402.8700
372	12	BELGIUM	1394	1994	Bilateral	2,478,935.2500
373	12	BELGIUM	1395	1999	Bilateral	2,124,244.0000
374	12	BELGIUM	1396	2000	Bilateral	2,454,146.0000
375	12	BELGIUM	1397	2001	Bilateral	2,478,940.0000
376	12	BELGIUM	1398	2003	Bilateral	1,430,420.9800
377	13	AUSTRIA	1391	AUSTRIA 1	Bilateral	4,279,799.1400
378	14	KUWAIT	1433	552	Bilateral	1,498,080.3600
379	14	KUWAIT	1508	868	Bilateral	386,406.6300
380	14	KUWAIT	1540	918	Bilateral	2,985,905.0100
381	15	SAUDI	1448	046505	Bilateral	48,419,674.8100
382	15	SAUDI	1510	061406	Bilateral	5,767,066.6700
383	15	SAUDI	1512	063407	Bilateral	3,476,619.8400
384	15	SAUDI	NP-0000000011	753	Bilateral	65,627,872.9400
385	17	EIB	1521	84065	Multilateral	17,744,685.3000
386	17	EIB	1589	84944	Multilateral	15,917,000.0000
387	17	EIB	NP-0000000065	82464	Multilateral	10,258,765.0000
388	134176	AIIB	NP-0000000046	L0086A	Multilateral	280,750.0000
389	161504	IMF	NP-0000000047	RCF-156.9 MN SDR	Multilateral	156,900,000.0000
390	161504	IMF	NP-0000000049	RCF-35.6 MN SDR	Multilateral	35,650,000.0000
391	161504	IMF	NP-0000000054	ECF-282.42 MN SDR	Multilateral	78,500,000.0000



Public Debt Management Office

Kathmandu, Nepal

Donor ID Wise Cumulative Principal Payment Summary

As on :2079-Ashadh-31 15/07/2022

Fiscal Year:2078/2079

Month:Ashadh

Sr. No.	External Debt ID	Debt ID	Commit. Currency	Payment Opening Position (15/07/2021)	Payment In Current Year	Total Payment
Donor		IDA				
1	IDA 57060	1501	SDR	0.0000	4,496,875.0000	4,496,875.0000
2	IDA 57280	1517	SDR	0.0000	225,000.0000	225,000.0000
3	IDA 49020	940	SDR	0.0000	1,064,888.8900	1,064,888.8900
4	IDA 49320	941	SDR	0.0000	148,831.7000	148,831.7000
5	IDA 49050	944	SDR	0.0000	60,131.9800	60,131.9800
Total of SDR				0.0000	5,995,727.5700	5,995,727.5700
Donor		ADB				
1	LN2990-NEP	1477	SDR	0.0000	3,253,000.0000	3,253,000.0000
2	LN3110-NEP	1504	SDR	0.0000	337,813.0000	337,813.0000
3	LN2991-NEP	NP-0000000051	SDR	0.0000	813,250.0000	813,250.0000
Total of SDR				0.0000	4,404,063.0000	4,404,063.0000
Donor		EBK				
1	DSSI-1 (NPL-1)	NP-0000000084	KRW	0.0000	103,325,000.0000	103,325,000.0000
2	DSSI-1 (NPL-2)	NP-0000000085	KRW	0.0000	262,169,660.0000	262,169,660.0000
Total of KRW				0.0000	365,494,660.0000	365,494,660.0000
Donor		ADB				
1	LN3012-NEP	1462	SDR	0.0000	1,479,410.0000	1,479,410.0000
2	LN3057-NEP	1466	SDR	0.0000	349,375.0000	349,375.0000
3	LN3000-NEP	1467	SDR	0.0000	2,218,208.0000	2,218,208.0000
Total of SDR				0.0000	4,046,993.0000	4,046,993.0000
Donor		EIBC				
1	GCL[(2013)]49(494)	1463	CNY	0.0000	16,830,450.0000	16,830,450.0000

Sr. No.	External Debt ID	Debt ID	Commit. Currency	Payment Opening Position (15/07/2021)	Payment In Current Year	Total Payment
	Total of CNY			0.0000	16,830,450.0000	16,830,450.0000
Donor		IDA				
1	IDA 49240	1458	SDR	0.0000	298,846.4800	298,846.4800
2	IDA 49810	1460	SDR	0.0000	289,356.0000	289,356.0000
3	IDA 50020	1465	SDR	0.0000	147,165.2800	147,165.2800
4	IDA 55860	1481	SDR	0.0000	1,352,125.3800	1,352,125.3800
5	IDA 57010	1482	SDR	0.0000	2,250,000.0000	2,250,000.0000
	Total of SDR			0.0000	4,337,493.1400	4,337,493.1400
Donor		IFAD				
1	L-I--646-A	1420	SDR	0.0000	10,737.0000	10,737.0000
	Total of SDR			0.0000	10,737.0000	10,737.0000
Donor		JICA				
1	NE-R1-D	NP-0000000088	JPY	0.0000	115,106,743.0000	115,106,743.0000
	Total of JPY			0.0000	115,106,743.0000	115,106,743.0000
Donor		EIB				
1	84065	1521	USD	0.0000	236,763.2400	236,763.2400
	Total of USD			0.0000	236,763.2400	236,763.2400
Donor		ADB				
1	LN0182-NEP	1280	SDR	1,278,346.8300	0.0000	1,278,346.8300
2	LN0232-NEP	1281	SDR	79,811.7000	0.0000	79,811.7000
3	LN0233-NEP	1282	SDR	2,713,036.6500	0.0000	2,713,036.6500
4	LN0249-NEP	1283	SDR	417,048.0900	0.0000	417,048.0900
5	LN0250-NEP	1284	SDR	780,749.3200	0.0000	780,749.3200
6	LN0274-NEP	1285	SDR	1,190,461.2700	0.0000	1,190,461.2700
7	LN0284-NEP	1286	SDR	15,990,350.7900	0.0000	15,990,350.7900
8	LN0295-NEP	1287	SDR	1,537,521.7500	0.0000	1,537,521.7500
9	LN0309-NEP	1288	SDR	1,086,127.5200	0.0000	1,086,127.5200
10	LN0310-NEP	1289	SDR	2,051,939.5700	0.0000	2,051,939.5700
11	LN0315-NEP	1290	SDR	2,278,318.8800	0.0000	2,278,318.8800
12	LN0334-NEP	1291	SDR	781,084.6500	0.0000	781,084.6500
13	LN0387-NEP	1292	SDR	7,543,485.9900	0.0000	7,543,485.9900
14	LN0388-NEP	1293	SDR	4,037,364.5600	0.0000	4,037,364.5600
15	LN0445-NEP	1294	SDR	5,625,786.9600	0.0000	5,625,786.9600

Sr. No.	External Debt ID	Debt ID	Commit. Currency	Payment Opening Position (15/07/2021)	Payment In Current Year	Total Payment
16	LN0447-NEP	1295	SDR	6,727,473.9800	0.0000	6,727,473.9800
17	LN0462-NEP	1296	SDR	5,217,628.8800	0.0000	5,217,628.8800
18	LN0489-NEP	1297	SDR	9,683,663.6800	0.0000	9,683,663.6800
19	LN0490-NEP	1298	SDR	4,949,315.2100	0.0000	4,949,315.2100
20	LN0512-NEP	1299	SDR	3,969,793.7300	0.0000	3,969,793.7300
21	LN0533-NEP	1300	SDR	5,334,773.6400	0.0000	5,334,773.6400
22	LN0560-NEP	1301	SDR	7,972,500.0000	318,543.6800	8,291,043.6800
23	LN0596-NEP	1302	SDR	3,932,500.0000	315,123.5500	4,247,623.5500
24	LN0599-NEP	1303	SDR	2,335,000.0000	187,395.2400	2,522,395.2400
25	LN0633-NEP	1304	SDR	2,340,200.0000	107,000.0000	2,447,200.0000
26	LN0651-NEP	1305	SDR	15,647,940.0000	695,400.0000	16,343,340.0000
27	LN0655-NEP	1306	SDR	8,702,000.0000	394,000.0000	9,096,000.0000
28	LN0659-NEP	1307	SDR	2,826,500.0000	128,200.0000	2,954,700.0000
29	LN0669-NEP	1308	SDR	13,147,000.0000	599,600.0000	13,746,600.0000
30	LN0670-NEP	1309	SDR	15,321,080.0000	653,600.0000	15,974,680.0000
31	LN0694-NEP	1310	SDR	3,892,200.0000	184,000.0000	4,076,200.0000
32	LN0708-NEP	1311	SDR	23,438,700.0000	1,083,400.0000	24,522,100.0000
33	LN0719-NEP	1312	SDR	6,720,000.0000	300,800.0000	7,020,800.0000
34	LN0721-NEP	1313	SDR	5,537,900.0000	266,200.0000	5,804,100.0000
35	LN0744-NEP	1314	SDR	3,088,100.0000	149,400.0000	3,237,500.0000
36	LN0745-NEP	1315	SDR	4,343,500.0000	207,400.0000	4,550,900.0000
37	LN0748-NEP	1316	SDR	9,349,500.0000	461,000.0000	9,810,500.0000
38	LN0749-NEP	1317	SDR	4,958,700.0000	228,000.0000	5,186,700.0000
39	LN0783-NEP	1318	SDR	7,023,000.0000	352,600.0000	7,375,600.0000
40	LN0792-NEP	1319	SDR	2,861,500.0000	149,000.0000	3,010,500.0000
41	LN0806-NEP	1320	SDR	17,732,700.0000	916,600.0000	18,649,300.0000
42	LN0831-NEP	1321	SDR	16,082,500.0000	866,600.0000	16,949,100.0000
43	LN0859-NEP	1322	SDR	1,310,400.0000	72,400.0000	1,382,800.0000
44	LN0867-NEP	1323	SDR	5,453,300.0000	285,800.0000	5,739,100.0000
45	LN0923-NEP	1324	SDR	12,852,500.0000	729,000.0000	13,581,500.0000
46	LN0924-NEP	1325	SDR	30,858,500.0000	1,786,600.0000	32,645,100.0000
47	LN0936-NEP	1326	SDR	2,187,500.0000	125,400.0000	2,312,900.0000
48	LN0949-NEP	1327	SDR	6,477,500.0000	371,800.0000	6,849,300.0000
49	LN0964-NEP	1328	SDR	2,718,000.0000	156,800.0000	2,874,800.0000

Sr. No.	External Debt ID	Debt ID	Commit. Currency	Payment Opening Position (15/07/2021)	Payment In Current Year	Total Payment
50	LN0974-NEP	1329	SDR	6,005,300.0000	368,600.0000	6,373,900.0000
51	LN0982-NEP	1330	SDR	25,703,400.0000	1,596,400.0000	27,299,800.0000
52	LN0987-NEP	1331	SDR	5,063,300.0000	299,400.0000	5,362,700.0000
53	LN1006-NEP	1332	SDR	1,156,800.0000	96,400.0000	1,253,200.0000
54	LN1011-NEP	1333	SDR	26,429,400.0000	1,621,200.0000	28,050,600.0000
55	LN1037-NEP	1334	SDR	13,961,900.0000	909,400.0000	14,871,300.0000
56	LN1040-NEP	1335	SDR	10,604,700.0000	719,000.0000	11,323,700.0000
57	LN1112-NEP	1336	SDR	13,768,600.0000	926,000.0000	14,694,600.0000
58	LN1113-NEP	1337	SDR	7,472,700.0000	524,600.0000	7,997,300.0000
59	LN1114-NEP	1338	SDR	5,078,300.0000	355,000.0000	5,433,300.0000
60	LN1141-NEP	1339	SDR	6,625,500.0000	458,400.0000	7,083,900.0000
61	LN1156-NEP	1340	SDR	3,458,000.0000	233,000.0000	3,691,000.0000
62	LN1165-NEP	1341	SDR	8,412,700.0000	608,800.0000	9,021,500.0000
63	LN1196-NEP	1342	SDR	2,672,400.0000	200,800.0000	2,873,200.0000
64	LN1229-NEP	1343	SDR	8,814,000.0000	668,000.0000	9,482,000.0000
65	LN1237-NEP	1344	SDR	1,489,300.0000	116,600.0000	1,605,900.0000
66	LN1240-NEP	1345	SDR	2,946,800.0000	229,800.0000	3,176,600.0000
67	LN1311-NEP	1346	SDR	3,094,800.0000	259,600.0000	3,354,400.0000
68	LN1377-NEP	1347	SDR	12,047,500.0000	1,108,400.0000	13,155,900.0000
69	LN1437-NEP	1348	SDR	7,396,800.0000	708,400.0000	8,105,200.0000
70	LN1450-NEP	1349	SDR	3,332,300.0000	334,000.0000	3,666,300.0000
71	LN1451-NEP	1350	SDR	3,573,500.0000	359,800.0000	3,933,300.0000
72	LN1452-NEP	1351	SDR	44,722,000.0000	4,507,400.0000	49,229,400.0000
73	LN1461-NEP	1352	SDR	3,508,700.0000	372,600.0000	3,881,300.0000
74	LN1464-NEP	1353	SDR	5,483,400.0000	614,800.0000	6,098,200.0000
75	LN1512-NEP	1354	SDR	6,036,100.0000	671,400.0000	6,707,500.0000
76	LN1604-NEP	1355	SDR	13,376,400.0000	1,580,800.0000	14,957,200.0000
77	LN1609-NEP	1356	SDR	2,453,200.0000	289,200.0000	2,742,400.0000
78	LN1640-NEP	1357	SDR	1,062,000.0000	141,600.0000	1,203,600.0000
79	LN1650-NEP	1358	SDR	3,783,000.0000	504,400.0000	4,287,400.0000
80	LN1732-NEP	1359	SDR	14,495,683.0000	1,067,278.0000	15,562,961.0000
81	LN1755-NEP	1360	SDR	11,121,258.0000	886,696.0000	12,007,954.0000
82	LN1778-NEP	1361	SDR	3,820,950.0000	305,676.0000	4,126,626.0000
83	LN1811-NEP	1362	SDR	980,920.0000	78,418.0000	1,059,338.0000

Sr. No.	External Debt ID	Debt ID	Commit. Currency	Payment Opening Position (15/07/2021)	Payment In Current Year	Total Payment
84	LN1820-NEP	1363	SDR	48,555,383.7500	3,871,956.2100	52,427,339.9600
85	LN1840-NEP	1364	SDR	4,974,095.0000	432,530.0000	5,406,625.0000
86	LN1861-NEP	1365	SDR	10,878,218.0000	945,932.0000	11,824,150.0000
87	LN1876-NEP	1366	SDR	14,602,263.0000	1,269,762.0000	15,872,025.0000
88	LN1917-NEP	1367	SDR	9,323,307.0000	887,934.0000	10,211,241.0000
89	LN1966-NEP	1368	SDR	7,305,561.0000	688,658.0000	7,994,219.0000
90	LN2002-NEP	1369	SDR	8,727,320.0000	872,732.0000	9,600,052.0000
91	LN2008-NEP	1370	SDR	6,197,971.0000	652,418.0000	6,850,389.0000
92	LN2058-NEP	1371	SDR	2,081,412.0000	219,096.0000	2,300,508.0000
93	LN2059-NEP	1372	SDR	1,362,337.0000	55,088.0000	1,417,425.0000
94	LN2071-NEP	1373	SDR	5,234,139.0000	550,962.0000	5,785,101.0000
95	LN2092-NEP	1374	SDR	9,546,876.0000	1,060,764.0000	10,607,640.0000
96	LN2097-NEP	1375	SDR	4,035,807.0000	474,574.0000	4,510,381.0000
97	LN2102-NEP	1376	SDR	3,917,002.0000	423,712.0000	4,340,714.0000
98	LN2111-NEP	1377	SDR	3,779,474.0000	444,644.0000	4,224,118.0000
99	LN2143-NEP	1378	SDR	1,751,711.0000	199,902.0000	1,951,613.0000
100	LN2268-NEP	1379	SDR	16,583,882.0000	2,369,126.0000	18,953,008.0000
101	LN2277-NEP	1380	SDR	8,300,500.0000	1,277,000.0000	9,577,500.0000
102	LN2551-NEP	1381	SDR	4,023,000.0000	1,005,750.0000	5,028,750.0000
103	LN2581-NEP	1382	SDR	4,739,682.0000	693,788.0000	5,433,470.0000
104	LN2587-NEP	1383	SDR	4,820,685.0000	1,356,252.0000	6,176,937.0000
105	LN2641-NEP	1384	SDR	8,594,691.0000	2,455,626.0000	11,050,317.0000
106	LN2650-NEP	1385	SDR	5,021,755.1400	1,383,746.0000	6,405,501.1400
107	LN2656-NEP	1386	SDR	358,329.0000	109,256.0000	467,585.0000
108	LN2685-NEP	1387	SDR	920,140.0000	368,056.0000	1,288,196.0000
109	LN2776-NEP	1388	SDR	3,155,124.0000	2,103,416.0000	5,258,540.0000
110	LN2796-NEP	1389	SDR	858,104.0000	429,052.0000	1,287,156.0000
111	LN2808-NEP	1390	SDR	2,111,133.0000	1,407,422.0000	3,518,555.0000
112	LN2579-NEP	1469	SDR	1,377,428.3900	345,413.4500	1,722,841.8400
113	LN2851-NEP	1471	SDR	1,633,210.0000	1,055,580.0000	2,688,790.0000
	Total of SDR			817,106,954.9300	65,223,678.1300	882,330,633.0600
Donor		AUSTRIA				
1	AUSTRIA 1	1391	EUR	4,279,799.1400	0.0000	4,279,799.1400
	Total of EUR			4,279,799.1400	0.0000	4,279,799.1400

Sr. No.	External Debt ID	Debt ID	Commit. Currency	Payment Opening Position (15/07/2021)	Payment In Current Year	Total Payment
Donor		BELGIUM				
1	1985	1392	EUR	2,478,935.2500	0.0000	2,478,935.2500
2	1986	1393	EUR	3,718,402.8700	0.0000	3,718,402.8700
3	1994	1394	EUR	2,107,082.0000	123,946.0000	2,231,028.0000
4	1999	1395	EUR	1,164,453.0000	106,209.0000	1,270,662.0000
5	2000	1396	EUR	1,184,577.0000	122,703.0000	1,307,280.0000
6	2001	1397	EUR	1,012,661.1500	123,946.9900	1,136,608.1400
7	2003	1398	EUR	481,547.7700	71,521.0500	553,068.8200
Total of EUR				12,147,659.0400	548,326.0400	12,695,985.0800
Donor		EBK				
1	NPL-1	1431	KRW	7,439,424,240.0000	309,975,000.0000	7,749,399,240.00
2	NPL-2	1432	KRW	4,478,298,820.0000	1,573,018,000.0000	6,051,316,820.00
Total of KRW				11,917,723,060.0000	1,882,993,000.0000	13,800,716,060.0
Donor		EBLCI				
1	LOC USD 100mn	1424	USD	55,887,868.2500	6,300,485.4400	62,188,353.6900
2	LOC USD 250mn	1464	USD	32,258,064.5200	16,129,032.2600	48,387,096.7800
Total of USD				88,145,932.7700	22,429,517.7000	110,575,450.4700
Donor		EEC				
1	EEC00090	1401	DKK	345,992.1400	13,620.0000	359,612.1400
2	EEC00230	1404	DKK	467,877.7200	18,420.0000	486,297.7200
3	EEC00260	1407	DKK	350,577.8900	13,800.0000	364,377.8900
Total of DKK				1,164,447.7500	45,840.0000	1,210,287.7500
4	EEC00090	1403	EUR	1,220,215.5700	47,950.2800	1,268,165.8500
5	EEC00230	1406	EUR	1,650,843.7900	64,879.4800	1,715,723.2700
6	EEC00260	1409	EUR	1,237,582.1200	48,632.4800	1,286,214.6000
Total of EUR				4,108,641.4800	161,462.2400	4,270,103.7200
7	EEC00090	1402	GBP	340,645.2600	13,395.0000	354,040.2600
8	EEC00230	1405	GBP	460,752.0400	18,120.0000	478,872.0400
9	EEC00260	1408	GBP	345,378.8300	13,581.0000	358,959.8300
Total of GBP				1,146,776.1300	45,096.0000	1,191,872.1300
Donor		EIBC				
1	GCL[(2011)]9(359)	1399	CNY	33,887,999.1300	41,352,852.5800	75,240,851.7100
2	GCL[(2011)]33(383)	1400	CNY	1,204,341.3300	4,558,980.1400	5,763,321.4700

Sr. No.	External Debt ID	Debt ID	Commit. Currency	Payment Opening Position (15/07/2021)	Payment In Current Year	Total Payment
	Total of CNY			35,092,340.4600	45,911,832.7200	81,004,173.1800
Donor		IDA				
1	IDA 55660	1494	SDR	1,375,000.0000	2,750,000.0000	4,125,000.0000
2	IDA 53380	1523	SDR	815,625.0000	197,294.6000	1,012,919.6000
3	IDA 10620	874	SDR	2,464,272.0000	101,272.0000	2,565,544.0000
4	IDA 10930	875	SDR	1,986,168.0000	83,336.0000	2,069,504.0000
5	IDA 11000	876	SDR	8,065,241.0000	338,402.0000	8,403,643.0000
6	IDA 11010	877	SDR	3,160,239.0000	132,598.0000	3,292,837.0000
7	IDA 11910	878	SDR	3,904,500.0000	171,000.0000	4,075,500.0000
8	IDA 11980	879	SDR	6,813,575.0000	297,270.0000	7,110,845.0000
9	IDA 12600	880	SDR	3,936,594.0000	176,266.0000	4,112,860.0000
10	IDA 13160	881	SDR	9,890,501.0000	453,000.0000	10,343,501.0000
11	IDA 13390	882	SDR	2,701,556.0000	123,736.0000	2,825,292.0000
12	IDA 13790	883	SDR	3,413,156.0000	159,992.0000	3,573,148.0000
13	IDA 14000	884	SDR	2,172,232.0000	101,824.0000	2,274,056.0000
14	IDA 14520	885	SDR	6,342,695.0000	304,450.0000	6,647,145.0000
15	IDA 14630	886	SDR	4,179,875.0000	200,634.0000	4,380,509.0000
16	IDA 14780	887	SDR	45,993,748.0000	2,255,172.0000	48,248,920.0000
17	IDA 15150	888	SDR	25,175,371.0000	1,235,540.0000	26,410,911.0000
18	IDA 15340	889	SDR	4,708,321.0000	237,094.0000	4,945,415.0000
19	IDA 15350	890	SDR	4,129,690.0000	208,220.0000	4,337,910.0000
20	IDA 15700	891	SDR	3,460,106.0000	178,822.0000	3,638,928.0000
21	IDA 15880	892	SDR	11,578,971.0000	583,814.0000	12,162,785.0000
22	IDA 16960	893	SDR	2,459,280.0000	134,144.0000	2,593,424.0000
23	IDA 17150	894	SDR	6,873,690.0000	374,930.0000	7,248,620.0000
24	IDA 17270	895	SDR	2,210,950.0000	120,598.0000	2,331,548.0000
25	IDA 17690	896	SDR	21,881,500.0000	1,227,000.0000	23,108,500.0000
26	IDA 18140	897	SDR	14,742,840.0000	850,550.0000	15,593,390.0000
27	IDA 19020	898	SDR	7,753,821.0000	419,126.0000	8,172,947.0000
28	IDA 19220	899	SDR	6,329,304.0000	351,628.0000	6,680,932.0000
29	IDA 19240	900	SDR	21,528,000.0000	1,196,000.0000	22,724,000.0000
30	IDA 19880	901	SDR	11,120,340.0000	635,448.0000	11,755,788.0000
31	IDA 20280	902	SDR	4,415,708.0000	259,232.0000	4,674,940.0000
32	IDA 20440	903	SDR	5,972,928.0000	351,308.0000	6,324,236.0000

Sr. No.	External Debt ID	Debt ID	Commit. Currency	Payment Opening Position (15/07/2021)	Payment In Current Year	Total Payment
33	IDA 20460	904	SDR	31,416,000.0000	1,848,000.0000	33,264,000.0000
34	IDA 20470	905	SDR	10,932,700.0000	643,100.0000	11,575,800.0000
35	IDA 21440	906	SDR	23,384,150.0000	1,461,510.0000	24,845,660.0000
36	IDA 22390	907	SDR	6,480,080.0000	432,006.0000	6,912,086.0000
37	IDA 23470	908	SDR	23,147,394.0000	1,596,372.0000	24,743,766.0000
38	IDA 23570	909	SDR	11,883,872.0000	848,848.0000	12,732,720.0000
39	IDA 23640	910	SDR	18,316,666.0000	1,308,334.0000	19,625,000.0000
40	IDA 24300	911	SDR	8,735,651.0000	647,086.0000	9,382,737.0000
41	IDA 25600	912	SDR	6,362,145.0000	508,974.0000	6,871,119.0000
42	IDA 25780	913	SDR	17,508,399.9900	1,400,672.0000	18,909,071.9900
43	IDA 26000	914	SDR	8,537,294.0000	711,442.0000	9,248,736.0000
44	IDA 29120	915	SDR	4,620,969.9900	462,098.0000	5,083,067.9900
45	IDA 29770	916	SDR	4,819,516.0000	535,504.0000	5,355,020.0000
46	IDA 30080	917	SDR	4,713,829.3900	554,227.6000	5,268,056.9900
47	IDA 30090	918	SDR	17,532,464.4600	2,062,646.0000	19,595,110.4600
48	IDA 31850	919	SDR	2,519,999.9900	360,000.0000	2,879,999.9900
49	IDA 32150	920	SDR	1,000,304.0000	142,902.0000	1,143,206.0000
50	IDA 32930	921	SDR	9,883,978.0000	1,520,612.0000	11,404,590.0000
51	IDA 35810	922	SDR	2,336,641.8500	368,944.2200	2,705,586.0700
52	IDA 37270	923	SDR	1,116,943.1800	131,405.0800	1,248,348.2600
53	IDA 37660	924	SDR	3,919,538.4500	472,491.5400	4,392,029.9900
54	IDA 38080	925	SDR	575,743.0400	71,967.8800	647,710.9200
55	IDA 38300	926	SDR	7,650,000.0000	1,020,000.0000	8,670,000.0000
56	IDA 38640	927	SDR	5,381,735.8000	768,819.4000	6,150,555.2000
57	IDA 39110	928	SDR	2,380,000.0000	340,000.0000	2,720,000.0000
58	IDA 39560	929	SDR	4,830,000.0000	690,000.0000	5,520,000.0000
59	IDA 39800	930	SDR	966,000.0000	138,000.0000	1,104,000.0000
60	IDA 45100	931	SDR	42,129.8400	14,043.2800	56,173.1200
61	IDA 45150	932	SDR	524,862.2400	174,954.0800	699,816.3200
62	IDA 46030	933	SDR	284,307.3200	142,153.6600	426,460.9800
63	IDA 46370	934	SDR	1,073,116.6400	536,558.3200	1,609,674.9600
64	IDA 46640	935	SDR	408,476.2500	272,317.5000	680,793.7500
65	IDA 46520	936	SDR	1,842,657.6800	921,328.8400	2,763,986.5200
66	IDA 47070	937	SDR	1,330,163.1600	886,775.4400	2,216,938.6000

Sr. No.	External Debt ID	Debt ID	Commit. Currency	Payment Opening Position (15/07/2021)	Payment In Current Year	Total Payment
67	IDA 47500	938	SDR	315,772.7700	210,515.1800	526,287.9500
68	IDA 48320	939	SDR	266,000.0000	532,000.0000	798,000.0000
	Total of SDR			508,595,299.0400	40,946,308.6200	549,541,607.6600
69	IDA 01660	850	USD	1,775,287.8100	0.0000	1,775,287.8100
70	IDA 02230	851	USD	2,169,084.2900	0.0000	2,169,084.2900
71	IDA 02910	852	USD	3,101,976.7800	95,937.4200	3,197,914.2000
72	IDA 03730	853	USD	5,690,660.0000	89,380.0000	5,780,040.0000
73	IDA 03970	854	USD	5,170,000.0000	165,000.0000	5,335,000.0000
74	IDA 04700	855	USD	7,215,000.0000	234,000.0000	7,449,000.0000
75	IDA 04701	856	USD	2,670,808.0000	86,256.0000	2,757,064.0000
76	IDA 05050	857	USD	2,666,000.0000	88,000.0000	2,754,000.0000
77	IDA 06000	858	USD	22,490,000.0000	780,000.0000	23,270,000.0000
78	IDA 06001	859	USD	12,800,067.1400	444,000.0000	13,244,067.1400
79	IDA 06170	860	USD	6,920,000.0000	240,000.0000	7,160,000.0000
80	IDA 06540	861	USD	7,650,000.0000	270,000.0000	7,920,000.0000
81	IDA 06590	862	USD	2,537,980.0000	89,576.0000	2,627,556.0000
82	IDA 07040	863	USD	5,989,376.0000	219,124.0000	6,208,500.0000
83	IDA 07050	864	USD	2,727,744.0000	99,796.0000	2,827,540.0000
84	IDA 07300	865	USD	13,811,517.7700	510,000.0000	14,321,517.7700
85	IDA 07720	866	USD	3,772,230.0000	140,580.0000	3,912,810.0000
86	IDA 07990	867	USD	11,455,000.0000	435,000.0000	11,890,000.0000
87	IDA 08120	868	USD	23,693,295.9000	900,000.0000	24,593,295.9000
88	IDA 08560	869	USD	11,060,000.0000	420,000.0000	11,480,000.0000
89	IDA 09390	870	USD	4,838,508.0000	190,994.0000	5,029,502.0000
90	IDA 10080	871	USD	12,665,000.0000	510,000.0000	13,175,000.0000
91	IDA 10550	872	USD	11,660,228.0000	479,188.0000	12,139,416.0000
92	IDA 10590	873	USD	19,677,880.0000	808,680.0000	20,486,560.0000
	Total of USD			204,207,643.6900	7,295,511.4200	211,503,155.1100
Donor		IFAD				
1	L-I--57-	1411	SDR	7,472,500.0000	245,000.0000	7,717,500.0000
2	L-I--82-	1412	SDR	4,486,891.0000	152,098.0000	4,638,989.0000
3	L-I--166-	1413	SDR	10,013,449.0000	377,866.0000	10,391,315.0000
4	L-I--191-	1414	SDR	388,250.0000	15,530.0000	403,780.0000
5	L-I--208-	1415	SDR	2,850,000.0000	118,750.0000	2,968,750.0000

Sr. No.	External Debt ID	Debt ID	Commit. Currency	Payment Opening Position (15/07/2021)	Payment In Current Year	Total Payment
6	L-I--250-	1416	SDR	2,135,440.0000	91,860.0000	2,227,300.0000
7	L-I--352-	1417	SDR	1,934,837.0000	102,870.0000	2,037,707.0000
8	L-I--452-	1418	SDR	2,980,404.0000	212,886.0000	3,193,290.0000
9	L-I--576-	1419	SDR	4,808,888.0000	490,864.0000	5,299,752.0000
10	L-I--646-	1421	SDR	1,549,171.0000	238,334.0000	1,787,505.0000
11	L-I--796-	1422	SDR	237,501.0000	158,334.0000	395,835.0000
	Total of SDR			38,857,331.0000	2,204,392.0000	41,061,723.0000
12	L-I--10-	1410	USD	9,378,499.9900	288,000.0000	9,666,499.9900
	Total of USD			9,378,499.9900	288,000.0000	9,666,499.9900
Donor		IMF				
1	RCF-35.6 MN SDR	NP-0000000049	SDR	3,565,000.0000	7,130,000.0000	10,695,000.0000
	Total of SDR			3,565,000.0000	7,130,000.0000	10,695,000.0000
Donor		JICA				
1	NE-P4	1425	JPY	18,738,132,382.0000	0.0000	18,738,132,382.0
2	NE-P5	1426	JPY	2,565,936,628.0000	0.0000	2,565,936,628.00
3	NE-P6	1427	JPY	1,683,813,827.0000	60,135,000.0000	1,743,948,827.00
4	NE-P7	1428	JPY	9,303,150,504.0000	326,075,000.0000	9,629,225,504.00
5	NE-P8	1429	JPY	506,435,547.0000	114,722,000.0000	621,157,547.0000
6	NE-P8A	1430	JPY	217,268,307.0000	18,981,000.0000	236,249,307.0000
	Total of JPY			33,014,737,195.0000	519,913,000.0000	33,534,650,195.0
Donor		KUWAIT				
1	552	1433	KWD	1,258,080.3600	74,000.0000	1,332,080.3600
	Total of KWD			1,258,080.3600	74,000.0000	1,332,080.3600
Donor		NBF				
1	298	1449	EUR	109,009.8800	0.0000	109,009.8800
2	375	1450	EUR	2,620,557.8800	0.0000	2,620,557.8800
3	447	1451	EUR	21,023,366.0700	0.0000	21,023,366.0700
4	502	1452	EUR	5,573,225.9500	0.0000	5,573,225.9500
5	503	1453	EUR	5,945,509.9400	0.0000	5,945,509.9400
6	545	1454	EUR	9,890,417.2700	1,131,271.7800	11,021,689.0500
7	897	1455	EUR	1,122,074.2200	7,547.0000	1,129,621.2200
	Total of EUR			46,284,161.2100	1,138,818.7800	47,422,979.9900
Donor		NDF				

Sr. No.	External Debt ID	Debt ID	Commit. Currency	Payment Opening Position (15/07/2021)	Payment In Current Year	Total Payment
1	NDF 37	1434	EUR	2,948,909.2900	203,373.0600	3,152,282.3500
2	NDF 76	1435	EUR	2,990,648.8000	230,049.9000	3,220,698.7000
3	NDF 129	1436	EUR	2,354,679.2400	214,061.7400	2,568,740.9800
4	NDF 223	1437	EUR	607,914.2800	67,546.0200	675,460.3000
5	NDF 265	1438	EUR	1,246,849.5200	308,840.6800	1,555,690.2000
	Total of EUR			10,149,001.1300	1,023,871.4000	11,172,872.5300
Donor		OFID				
1	698P	1439	USD	9,575,604.3300	0.0000	9,575,604.3300
2	825P	1440	USD	6,073,781.3500	0.0000	6,073,781.3500
3	838P	1441	USD	13,700,000.0000	0.0000	13,700,000.0000
4	1060P	1442	USD	4,193,421.7200	310,020.0000	4,503,441.7200
5	1155P	1443	USD	5,482,241.6000	572,920.0000	6,055,161.6000
6	1185P	1444	USD	5,666,610.0000	666,660.0000	6,333,270.0000
7	1346P	1445	USD	1,222,130.0900	878,400.0000	2,100,530.0900
8	1364P	1446	USD	6,799,920.0000	1,128,340.0000	7,928,260.0000
9	1442P	1447	USD	5,958,210.0000	1,305,500.0000	7,263,710.0000
10	1627P	1546	USD	3,000,000.0000	2,000,000.0000	5,000,000.0000
11	1674P	1549	USD	1,333,320.0000	1,333,320.0000	2,666,640.0000
12	1552P	1557	USD	2,666,650.0000	1,066,660.0000	3,733,310.0000
	Total of USD			65,671,889.0900	9,261,820.0000	74,933,709.0900
Donor		SAUDI				
1	046505	1448	SAR	31,803,017.8100	3,750,000.0000	35,553,017.8100
2	061406	1510	SAR	5,767,066.6700	0.0000	5,767,066.6700
3	063407	1512	SAR	3,476,619.8400	0.0000	3,476,619.8400
	Total of SAR			41,046,704.3200	3,750,000.0000	44,796,704.3200



Government of Nepal

Ministry of Finance

Public Debt Management Office

Kathmandu, Nepal

Donor ID Wise Cumulative Interest Payment Summary

As on :2079-Ashadh-31 15/07/2022

Fiscal Year:2078/2079

Month:Ashadh

Sr. No.	External Debt ID	Debt ID	Commit. Currency	Payment Opening Position (15/07/2021)	Payment In Current Year	Total Payment (15/07/2022)
	Donor	ADB				
1	LN0182-NEP	1280	SDR	20,157.5900	0.0000	20,157.5900
2	LN0232-NEP	1281	SDR	1,586.0900	0.0000	1,586.0900
3	LN0233-NEP	1282	SDR	74,721.9700	0.0000	74,721.9700
4	LN0249-NEP	1283	SDR	11,659.2300	0.0000	11,659.2300
5	LN0250-NEP	1284	SDR	21,576.3800	0.0000	21,576.3800
6	LN0274-NEP	1285	SDR	33,265.8700	0.0000	33,265.8700
7	LN0284-NEP	1286	SDR	479,894.2800	0.0000	479,894.2800
8	LN0295-NEP	1287	SDR	46,140.4700	0.0000	46,140.4700
9	LN0309-NEP	1288	SDR	40,917.4500	0.0000	40,917.4500
10	LN0310-NEP	1289	SDR	73,603.9600	0.0000	73,603.9600
11	LN0315-NEP	1290	SDR	83,909.8000	0.0000	83,909.8000
12	LN0334-NEP	1291	SDR	28,544.7100	0.0000	28,544.7100
13	LN0387-NEP	1292	SDR	327,917.1800	0.0000	327,917.1800
14	LN0388-NEP	1293	SDR	182,413.2700	0.0000	182,413.2700
15	LN0445-NEP	1294	SDR	220,305.7800	0.0000	220,305.7800
16	LN0447-NEP	1295	SDR	308,283.5200	0.0000	308,283.5200
17	LN0462-NEP	1296	SDR	275,686.2100	0.0000	275,686.2100
18	LN0489-NEP	1297	SDR	511,065.4600	0.0000	511,065.4600
19	LN0490-NEP	1298	SDR	227,482.4400	0.0000	227,482.4400
20	LN0512-NEP	1299	SDR	191,868.7200	0.0000	191,868.7200
21	LN0533-NEP	1300	SDR	276,537.7200	0.0000	276,537.7200
22	LN0560-NEP	1301	SDR	477,107.5900	0.0000	477,107.5900
23	LN0596-NEP	1302	SDR	249,261.2000	0.0000	249,261.2000
24	LN0599-NEP	1303	SDR	154,110.4600	0.0000	154,110.4600
25	LN0633-NEP	1304	SDR	629,780.3600	763.2200	630,543.5800
26	LN0651-NEP	1305	SDR	3,685,353.5100	12,414.5500	3,697,768.0600

Sr. No.	External Debt ID	Debt ID	Commit. Currency	Payment Opening Position (15/07/2021)	Payment In Current Year	Total Payment (15/07/2022)
27	LN0655-NEP	1306	SDR	2,668,685.3600	4,809.3700	2,673,494.7300
28	LN0659-NEP	1307	SDR	847,575.0100	3,005.8500	850,580.8600
29	LN0669-NEP	1308	SDR	3,810,003.6500	13,641.6300	3,823,645.2800
30	LN0670-NEP	1309	SDR	3,786,776.8900	12,314.2500	3,799,091.1400
31	LN0694-NEP	1310	SDR	1,046,529.4000	4,216.9400	1,050,746.3400
32	LN0708-NEP	1311	SDR	5,380,568.9500	27,892.0600	5,408,461.0100
33	LN0719-NEP	1312	SDR	1,594,903.9300	7,734.8400	1,602,638.7700
34	LN0721-NEP	1313	SDR	1,245,199.1300	7,407.9700	1,252,607.1000
35	LN0744-NEP	1314	SDR	857,141.4900	4,370.3000	861,511.7900
36	LN0745-NEP	1315	SDR	1,011,448.9600	8,236.0800	1,019,685.0400
37	LN0748-NEP	1316	SDR	1,871,023.1300	13,426.8600	1,884,449.9900
38	LN0749-NEP	1317	SDR	1,383,054.2500	7,472.6900	1,390,526.9400
39	LN0783-NEP	1318	SDR	2,247,694.0000	16,445.3900	2,264,139.3900
40	LN0792-NEP	1319	SDR	726,132.9000	6,910.2800	733,043.1800
41	LN0806-NEP	1320	SDR	4,898,150.4600	42,233.4900	4,940,383.9500
42	LN0831-NEP	1321	SDR	5,210,219.8500	39,922.3400	5,250,142.1900
43	LN0859-NEP	1322	SDR	301,437.8300	4,683.6700	306,121.5000
44	LN0867-NEP	1323	SDR	1,087,539.3400	15,340.0300	1,102,879.3700
45	LN0923-NEP	1324	SDR	3,770,619.6100	52,235.8600	3,822,855.4700
46	LN0924-NEP	1325	SDR	11,975,600.5600	110,193.7800	12,085,794.3400
47	LN0936-NEP	1326	SDR	581,935.6500	8,984.2800	590,919.9300
48	LN0949-NEP	1327	SDR	1,802,531.0300	25,134.0900	1,827,665.1200
49	LN0964-NEP	1328	SDR	652,224.9500	11,704.6000	663,929.5500
50	LN0974-NEP	1329	SDR	1,534,466.0100	27,146.2200	1,561,612.2300
51	LN0982-NEP	1330	SDR	7,004,294.1800	135,324.9900	7,139,619.1700
52	LN0987-NEP	1331	SDR	1,713,135.9200	25,374.0500	1,738,509.9700
53	LN1006-NEP	1332	SDR	174,714.5400	8,179.2500	182,893.7900
54	LN1011-NEP	1333	SDR	6,228,562.0500	131,975.3400	6,360,537.3900
55	LN1037-NEP	1334	SDR	4,967,489.8200	76,010.2900	5,043,500.1100
56	LN1040-NEP	1335	SDR	4,598,387.5600	60,104.2500	4,658,491.8100
57	LN1112-NEP	1336	SDR	6,071,475.7800	97,040.5400	6,168,516.3200
58	LN1113-NEP	1337	SDR	1,881,807.1300	53,187.6900	1,934,994.8200
59	LN1114-NEP	1338	SDR	1,150,620.0000	37,208.9100	1,187,828.9100
60	LN1141-NEP	1339	SDR	1,602,105.5400	40,646.7400	1,642,752.2800
61	LN1156-NEP	1340	SDR	1,017,091.5700	20,651.8200	1,037,743.3900
62	LN1165-NEP	1341	SDR	2,709,719.7000	64,769.9000	2,774,489.6000

Sr. No.	External Debt ID	Debt ID	Commit. Currency	Payment Opening Position (15/07/2021)	Payment In Current Year	Total Payment (15/07/2022)
63	LN1196-NEP	1342	SDR	769,830.8200	22,350.1100	792,180.9300
64	LN1229-NEP	1343	SDR	3,510,734.2700	76,720.4100	3,587,454.6800
65	LN1237-NEP	1344	SDR	478,825.0400	13,586.1800	492,411.2200
66	LN1240-NEP	1345	SDR	899,242.6000	26,734.1300	925,976.7300
67	LN1311-NEP	1346	SDR	804,417.7000	32,825.8200	837,243.5200
68	LN1377-NEP	1347	SDR	4,424,509.5200	151,109.3800	4,575,618.9000
69	LN1437-NEP	1348	SDR	2,584,487.9300	100,139.0100	2,684,626.9400
70	LN1450-NEP	1349	SDR	1,167,631.4900	48,869.4300	1,216,500.9200
71	LN1451-NEP	1350	SDR	1,278,779.5200	52,637.9600	1,331,417.4800
72	LN1452-NEP	1351	SDR	17,744,409.8900	659,616.3000	18,404,026.1900
73	LN1461-NEP	1352	SDR	1,241,445.0900	57,707.1600	1,299,152.2500
74	LN1464-NEP	1353	SDR	2,413,493.8700	98,307.2700	2,511,801.1400
75	LN1512-NEP	1354	SDR	2,593,389.4500	102,215.1300	2,695,604.5800
76	LN1604-NEP	1355	SDR	7,408,270.8500	260,717.6900	7,668,988.5400
77	LN1609-NEP	1356	SDR	786,928.5000	47,687.7300	834,616.2300
78	LN1640-NEP	1357	SDR	596,007.2800	24,255.6900	620,262.9700
79	LN1650-NEP	1358	SDR	1,441,534.3500	82,178.3300	1,523,712.6800
80	LN1732-NEP	1359	SDR	3,220,885.5700	158,492.3200	3,379,377.8900
81	LN1755-NEP	1360	SDR	2,640,575.4800	144,915.8800	2,785,491.3600
82	LN1778-NEP	1361	SDR	970,319.3000	49,399.5200	1,019,718.8200
83	LN1811-NEP	1362	SDR	265,895.2200	12,673.2400	278,568.4600
84	LN1820-NEP	1363	SDR	0.1500	617,656.4500	617,656.6000
85	LN1840-NEP	1364	SDR	1,305,478.9100	77,148.9200	1,382,627.8300
86	LN1861-NEP	1365	SDR	2,353,396.9600	54,150.8800	2,407,547.8400
87	LN1876-NEP	1366	SDR	3,813,103.8800	224,135.3600	4,037,239.2400
88	LN1917-NEP	1367	SDR	2,696,487.9000	165,724.8200	2,862,212.7200
89	LN1966-NEP	1368	SDR	1,974,968.3000	136,041.1400	2,111,009.4400
90	LN2002-NEP	1369	SDR	2,411,463.5100	62,935.7500	2,474,399.2600
91	LN2008-NEP	1370	SDR	1,937,770.3100	135,853.5400	2,073,623.8500
92	LN2058-NEP	1371	SDR	460,853.6600	20,299.7400	481,153.4000
93	LN2059-NEP	1372	SDR	100,013.4900	11,707.9800	111,721.4700
94	LN2071-NEP	1373	SDR	1,673,985.2200	113,682.6300	1,787,667.8500
95	LN2092-NEP	1374	SDR	2,968,531.0900	237,419.8100	3,205,950.9000
96	LN2097-NEP	1375	SDR	1,462,442.2400	105,907.3100	1,568,349.5500
97	LN2102-NEP	1376	SDR	1,164,093.4500	93,317.2900	1,257,410.7400
98	LN2111-NEP	1377	SDR	1,144,806.3800	98,131.0800	1,242,937.4600

Sr. No.	External Debt ID	Debt ID	Commit. Currency	Payment Opening Position (15/07/2021)	Payment In Current Year	Total Payment (15/07/2022)
99	LN2143-NEP	1378	SDR	493,076.5800	43,852.5900	536,929.1700
100	LN2268-NEP	1379	SDR	3,040,137.8700	290,477.2300	3,330,615.1000
101	LN2277-NEP	1380	SDR	1,525,413.5900	175,724.3600	1,701,137.9500
102	LN2551-NEP	1381	SDR	786,216.5400	176,075.4300	962,291.9700
103	LN2581-NEP	1382	SDR	566,217.1400	209,827.7600	776,044.9000
104	LN2587-NEP	1383	SDR	1,527,857.2800	397,508.4700	1,925,365.7500
105	LN2641-NEP	1384	SDR	1,785,091.5100	429,024.4700	2,214,115.9800
106	LN2650-NEP	1385	SDR	687,446.3700	434,982.4400	1,122,428.8100
107	LN2656-NEP	1386	SDR	111,158.8700	32,912.5900	144,071.4600
108	LN2685-NEP	1387	SDR	299,992.9200	115,112.2500	415,105.1700
109	LN2776-NEP	1388	SDR	956,689.7600	662,679.4000	1,619,369.1600
110	LN2796-NEP	1389	SDR	281,786.0900	141,173.1700	422,959.2600
111	LN2808-NEP	1390	SDR	395,659.8100	330,015.8900	725,675.7000
112	LN3012-NEP	1462	SDR	0.0000	400,861.6500	400,861.6500
113	LN3057-NEP	1466	SDR	0.0000	75,640.7300	75,640.7300
114	LN2579-NEP	1469	SDR	0.0600	42,606.9800	42,607.0400
115	LN2851-NEP	1471	SDR	504,733.9100	341,556.2200	846,290.1300
116	LN3110-NEP	1504	SDR	0.0000	72,031.3600	72,031.3600
	Total Of SDR			203,714,504.8400	9,988,428.7900	213,702,933.6300
Donor	AUSTRIA					
1	AUSTRIA 1	1391	EUR	0.0800	0.0000	0.0800
	Total Of EUR			0.0800	0.0000	0.0800
Donor	BELGIUM					
1	1985	1392	EUR	0.0400	0.0000	0.0400
2	1986	1393	EUR	0.0500	0.0000	0.0500
3	1994	1394	EUR	0.0800	0.0000	0.0800
4	1999	1395	EUR	103,535.0700	0.0000	103,535.0700
5	2000	1396	EUR	0.0800	0.0000	0.0800
6	2001	1397	EUR	0.0800	0.0000	0.0800
7	2003	1398	EUR	0.0700	0.0000	0.0700
	Total Of EUR			103,535.4700	0.0000	103,535.4700
Donor	EBK					
1	NPL-1	1431	KRW	1,979,142,635.0000	18,445,630.0000	1,997,588,265.0000
2	NPL-2	1432	KRW	438,749,160.0000	133,340,200.0000	572,089,360.0000
3	DSSI-1 (NPL-1)	NP-0000000084	KRW	0.0000	21,391,830.0000	21,391,830.0000
4	DSSI-1 (NPL-2)	NP-0000000085	KRW	0.0000	57,992,300.0000	57,992,300.0000

Sr. No.	External Debt ID	Debt ID	Commit. Currency	Payment Opening Position (15/07/2021)	Payment In Current Year	Total Payment (15/07/2022)
	Total Of KRW			2,417,891,795.0000	231,169,960.0000	2,649,061,755.0000
Donor		EBLCI				
1	LOC USD 100mn	1424	USD	746,204.7700	188,142.4600	934,347.2300
2	LOC USD 250mn	1464	USD	3,738,438.8900	2,395,893.4500	6,134,332.3400
	Total Of USD			4,484,643.6600	2,584,035.9100	7,068,679.5700
Donor		EEC				
1	EEC00090	1401	DKK	100,193.4200	791.6400	100,985.0600
2	EEC00230	1404	DKK	134,193.0800	1,070.6400	135,263.7200
3	EEC00260	1407	DKK	100,960.6200	802.1400	101,762.7600
	Total Of DKK			335,347.1200	2,664.4200	338,011.5400
4	EEC00090	1403	EUR	352,695.4800	2,787.1800	355,482.6600
5	EEC00230	1406	EUR	468,403.1300	3,771.1200	472,174.2500
6	EEC00260	1409	EUR	353,462.1500	2,826.7800	356,288.9300
	Total Of EUR			1,174,560.7600	9,385.0800	1,183,945.8400
7	EEC00090	1402	GBP	110,077.4200	778.6200	110,856.0400
8	EEC00230	1405	GBP	146,131.6400	1,053.2400	147,184.8800
9	EEC00260	1408	GBP	105,699.0300	789.4200	106,488.4500
	Total Of GBP			361,908.0900	2,621.2800	364,529.3700
Donor		EIB				
1	84065	1521	USD	0.0000	87,964.0600	87,964.0600
	Total Of USD			0.0000	87,964.0600	87,964.0600
Donor		EIBC				
1	GCL[(2011)]9(359)	1399	CNY	8,509,883.4000	10,330,164.3800	18,840,047.7800
2	GCL[(2011)]33(383)	1400	CNY	312,392.7600	1,120,970.5300	1,433,363.2900
3	GCL[(2013)]49(494)	1463	CNY	0.0000	3,276,327.6000	3,276,327.6000
	Total Of CNY			8,822,276.1600	14,727,462.5100	23,549,738.6700
Donor		IDA				
1	IDA 49240	1458	SDR	0.0000	109,784.8500	109,784.8500
2	IDA 49810	1460	SDR	0.0000	106,133.9500	106,133.9500
3	IDA 50020	1465	SDR	0.0000	54,776.6300	54,776.6300
4	IDA 55860	1481	SDR	0.0000	315,093.6400	315,093.6400
5	IDA 57010	1482	SDR	0.0000	522,117.3100	522,117.3100
6	IDA 55660	1494	SDR	170,397.9500	379,049.3300	549,447.2800
7	IDA 57060	1501	SDR	0.0000	1,028,477.2400	1,028,477.2400
8	IDA 57280	1517	SDR	0.0000	25,145.1800	25,145.1800

Sr. No.	External Debt ID	Debt ID	Commit. Currency	Payment Opening Position (15/07/2021)	Payment In Current Year	Total Payment (15/07/2022)
9	IDA 53380	1523	SDR	51,085.7800	46,674.4400	97,760.2200
10	IDA 10620	874	SDR	686,634.4600	6,440.4900	693,074.9500
11	IDA 10930	875	SDR	621,237.6500	6,272.2400	627,509.8900
12	IDA 11000	876	SDR	2,363,039.4300	25,468.3300	2,388,507.7600
13	IDA 11010	877	SDR	867,085.9400	9,979.5900	877,065.5300
14	IDA 11910	878	SDR	1,229,517.8100	12,385.6000	1,241,903.4100
15	IDA 11980	879	SDR	1,980,072.9400	18,451.4500	1,998,524.3900
16	IDA 12600	880	SDR	1,397,001.8600	15,260.3900	1,412,262.2500
17	IDA 13160	881	SDR	3,936,241.6000	34,013.7800	3,970,255.3800
18	IDA 13390	882	SDR	968,515.9600	10,185.1600	978,701.1200
19	IDA 13790	883	SDR	1,136,470.8100	13,830.6200	1,150,301.4300
20	IDA 14000	884	SDR	1,033,836.0600	8,762.2700	1,042,598.3300
21	IDA 14520	885	SDR	2,164,646.6700	29,800.7100	2,194,447.3800
22	IDA 14630	886	SDR	1,533,196.6000	16,557.0000	1,549,753.6000
23	IDA 14780	887	SDR	15,913,176.1700	197,532.9500	16,110,709.1200
24	IDA 15150	888	SDR	8,199,808.0800	108,222.0000	8,308,030.0800
25	IDA 15340	889	SDR	1,431,069.0200	22,575.0500	1,453,644.0700
26	IDA 15350	890	SDR	1,412,473.9600	19,825.8000	1,432,299.7600
27	IDA 15700	891	SDR	1,131,887.7900	18,137.1700	1,150,024.9600
28	IDA 15880	892	SDR	3,569,283.6000	61,547.7900	3,630,831.3900
29	IDA 16960	893	SDR	951,118.1900	12,792.1400	963,910.3300
30	IDA 17150	894	SDR	2,391,134.3800	39,758.8900	2,430,893.2700
31	IDA 17270	895	SDR	889,012.6400	11,500.0000	900,512.6400
32	IDA 17690	896	SDR	8,783,198.7500	137,732.8000	8,920,931.5500
33	IDA 18140	897	SDR	5,120,214.1700	96,546.8100	5,216,760.9800
34	IDA 19020	898	SDR	1,692,437.8000	17,835.9900	1,710,273.7900
35	IDA 19220	899	SDR	1,413,329.0800	16,059.5300	1,429,388.6100
36	IDA 19240	900	SDR	4,641,669.5800	54,623.2700	4,696,292.8500
37	IDA 19880	901	SDR	2,848,756.3700	38,240.1100	2,886,996.4800
38	IDA 20280	902	SDR	1,027,968.0400	11,296.7900	1,039,264.8300
39	IDA 20440	903	SDR	1,129,720.9800	17,693.7700	1,147,414.7500
40	IDA 20460	904	SDR	8,324,572.8000	93,073.9500	8,417,646.7500
41	IDA 20470	905	SDR	2,440,306.8400	32,389.9100	2,472,696.7500
42	IDA 21440	906	SDR	5,348,025.0700	84,490.0700	5,432,515.1400
43	IDA 22390	907	SDR	1,562,722.5000	28,191.0000	1,590,913.5000
44	IDA 23470	908	SDR	5,772,136.9100	99,084.1200	5,871,221.0300

Sr. No.	External Debt ID	Debt ID	Commit. Currency	Payment Opening Position (15/07/2021)	Payment In Current Year	Total Payment (15/07/2022)
45	IDA 23570	909	SDR	3,141,638.8200	61,711.7400	3,203,350.5600
46	IDA 23640	910	SDR	4,852,191.0400	98,819.2800	4,951,010.3200
47	IDA 24300	911	SDR	2,541,267.6700	49,452.7400	2,590,720.4100
48	IDA 25600	912	SDR	1,617,107.6400	39,121.9100	1,656,229.5500
49	IDA 25780	913	SDR	4,968,608.6700	115,585.9200	5,084,194.5900
50	IDA 26000	914	SDR	2,406,912.8700	63,529.7000	2,470,442.5700
51	IDA 29120	915	SDR	1,450,883.9600	49,002.0200	1,499,885.9800
52	IDA 29770	916	SDR	1,744,395.0900	62,116.3600	1,806,511.4500
53	IDA 30080	917	SDR	1,953,949.2300	64,795.7500	2,018,744.9800
54	IDA 30090	918	SDR	6,588,781.9100	220,476.9100	6,809,258.8200
55	IDA 31850	919	SDR	1,065,453.2900	46,381.4400	1,111,834.7300
56	IDA 32150	920	SDR	445,687.9100	16,798.0500	462,485.9600
57	IDA 32930	921	SDR	4,314,371.8600	201,592.4700	4,515,964.3300
58	IDA 35810	922	SDR	1,414,007.9700	76,009.9900	1,490,017.9600
59	IDA 37270	923	SDR	870,096.7700	40,387.9200	910,484.6900
60	IDA 37660	924	SDR	1,278,698.4800	145,387.5800	1,424,086.0600
61	IDA 38080	925	SDR	196,704.0800	23,054.2200	219,758.3000
62	IDA 38300	926	SDR	2,640,368.1100	316,882.2000	2,957,250.3100
63	IDA 38640	927	SDR	1,889,546.2300	240,639.5500	2,130,185.7800
64	IDA 39110	928	SDR	817,627.2000	107,158.8500	924,786.0500
65	IDA 39560	929	SDR	1,675,934.7600	219,493.6400	1,895,428.4000
66	IDA 39800	930	SDR	335,186.8000	43,898.7100	379,085.5100
67	IDA 45100	931	SDR	15,866.7900	4,846.8200	20,713.6100
68	IDA 45150	932	SDR	197,671.9400	60,383.0100	258,054.9500
69	IDA 46030	933	SDR	105,449.2400	49,793.9500	155,243.1900
70	IDA 46370	934	SDR	391,949.8700	189,146.5800	581,096.4500
71	IDA 46640	935	SDR	154,235.7700	97,142.8800	251,378.6500
72	IDA 46520	936	SDR	673,593.9900	324,785.1500	998,379.1400
73	IDA 47070	937	SDR	488,207.9300	315,916.1000	804,124.0300
74	IDA 47500	938	SDR	122,768.1900	75,015.1700	197,783.3600
75	IDA 48320	939	SDR	101,599.0500	193,794.8800	295,393.9300
76	IDA 49020	940	SDR	0.0000	327,924.5300	327,924.5300
77	IDA 49320	941	SDR	0.0000	54,675.1300	54,675.1300
78	IDA 49050	944	SDR	0.0000	22,090.1900	22,090.1900
	Total Of SDR			156,593,767.3700	8,031,621.4500	164,625,388.8200
79	IDA 01660	850	USD	401,520.3400	0.0000	401,520.3400

Sr. No.	External Debt ID	Debt ID	Commit. Currency	Payment Opening Position (15/07/2021)	Payment In Current Year	Total Payment (15/07/2022)
80	IDA 02230	851	USD	472,949.9600	0.0000	472,949.9600
81	IDA 02910	852	USD	688,467.0300	0.0000	688,467.0300
82	IDA 03730	853	USD	1,243,467.7300	1,005.9600	1,244,473.6900
83	IDA 03970	854	USD	1,030,404.9000	2,165.6400	1,032,570.5400
84	IDA 04700	855	USD	1,700,379.9000	3,948.7400	1,704,328.6400
85	IDA 04701	856	USD	627,726.3500	1,456.0000	629,182.3500
86	IDA 05050	857	USD	586,590.8300	1,802.1600	588,392.9900
87	IDA 06000	858	USD	5,285,074.5900	24,862.5000	5,309,937.0900
88	IDA 06001	859	USD	3,008,157.4100	14,152.5000	3,022,309.9100
89	IDA 06170	860	USD	1,568,267.8400	7,650.0000	1,575,917.8400
90	IDA 06540	861	USD	1,913,304.9300	9,618.7200	1,922,923.6500
91	IDA 06590	862	USD	598,749.4500	3,191.4600	601,940.9100
92	IDA 07040	863	USD	1,466,551.7800	9,449.8600	1,476,001.6400
93	IDA 07050	864	USD	676,526.0000	4,304.2600	680,830.2600
94	IDA 07300	865	USD	3,522,229.6800	21,993.7200	3,544,223.4000
95	IDA 07720	866	USD	928,506.9300	6,589.9600	935,096.8900
96	IDA 07990	867	USD	2,828,455.8000	22,021.8600	2,850,477.6600
97	IDA 08120	868	USD	5,846,241.9200	45,562.5000	5,891,804.4200
98	IDA 08560	869	USD	2,729,149.3700	21,262.5000	2,750,411.8700
99	IDA 09390	870	USD	1,172,071.3700	11,102.0400	1,183,173.4100
100	IDA 10080	871	USD	3,203,926.6400	31,556.2200	3,235,482.8600
101	IDA 10550	872	USD	3,002,322.9700	31,447.0200	3,033,769.9900
102	IDA 10590	873	USD	11,184,455.3100	53,069.8200	11,237,525.1300
	Total Of USD			55,685,499.0300	328,213.4400	56,013,712.4700
Donor		IFAD				
1	L-I--57-	1411	SDR	2,113,923.4200	22,662.5000	2,136,585.9200
2	L-I--82-	1412	SDR	1,409,993.0800	15,590.5000	1,425,583.5800
3	L-I--166-	1413	SDR	3,469,112.0200	50,067.2900	3,519,179.3100
4	L-I--191-	1414	SDR	150,205.4000	2,291.1500	152,496.5500
5	L-I--208-	1415	SDR	886,018.9700	18,703.1300	904,722.1000
6	L-I--250-	1416	SDR	588,578.4500	16,763.6100	605,342.0600
7	L-I--352-	1417	SDR	438,516.8900	9,451.1000	447,967.9900
8	L-I--452-	1418	SDR	710,696.6100	25,147.0600	735,843.6700
9	L-I--576-	1419	SDR	825,654.0600	74,549.9700	900,204.0300
10	L-I--646-A	1420	SDR	0.0000	2,415.9100	2,415.9100
11	L-I--646-	1421	SDR	313,706.1700	41,559.3400	355,265.5100

Sr. No.	External Debt ID	Debt ID	Commit. Currency	Payment Opening Position (15/07/2021)	Payment In Current Year	Total Payment (15/07/2022)
12	L-I--796-	1422	SDR	52,545.0100	33,545.6200	86,090.6300
	Total Of SDR			10,958,950.0800	312,747.1800	11,271,697.2600
13	L-I--10-	1410	USD	2,414,619.8300	20,877.6200	2,435,497.4500
	Total Of USD			2,414,619.8300	20,877.6200	2,435,497.4500
Donor		JICA				
1	NE-P4	1425	JPY	3,708,738,259.0100	0.0000	3,708,738,259.010
2	NE-P5	1426	JPY	301,133,494.0000	0.0000	301,133,494.0000
3	NE-P6	1427	JPY	318,517,247.0000	2,683,833.0000	321,201,080.0000
4	NE-P7	1428	JPY	1,394,540,771.0000	16,259,082.0000	1,410,799,853.000
5	NE-P8	1429	JPY	41,259,155.1000	10,809,012.0000	52,068,167.1000
6	NE-P8A	1430	JPY	9,386,791.1200	2,753,155.0000	12,139,946.1200
7	NE-R1-D	NP-0000000088	JPY	0.0000	9,928,006.0000	9,928,006.0000
	Total Of JPY			5,773,575,717.2300	42,433,088.0000	5,816,008,805.2300
Donor		KUWAIT				
1	552	1433	KWD	332,279.7000	5,542.6300	337,822.3300
	Total Of KWD			332,279.7000	5,542.6300	337,822.3300
Donor		NBF				
1	298	1449	EUR	395,742.4100	0.0000	395,742.4100
2	375	1450	EUR	1,356,247.0900	0.0000	1,356,247.0900
3	447	1451	EUR	11,009,508.5400	0.0000	11,009,508.5400
4	502	1452	EUR	2,928,328.9400	0.0000	2,928,328.9400
5	503	1453	EUR	3,110,493.7400	0.0000	3,110,493.7400
6	545	1454	EUR	2,192,089.0400	35,833.8500	2,227,922.8900
7	897	1455	EUR	298,416.3200	683.7700	299,100.0900
	Total Of EUR			21,290,826.0800	36,517.6200	21,327,343.7000
Donor		NDF				
1	NDF 37	1434	EUR	828,135.7300	15,634.3000	843,770.0300
2	NDF 76	1435	EUR	939,937.1600	20,273.1500	960,210.3100
3	NDF 129	1436	EUR	832,655.3700	22,075.1200	854,730.4900
4	NDF 223	1437	EUR	260,107.3800	7,978.8700	268,086.2500
5	NDF 265	1438	EUR	560,483.5500	45,747.0200	606,230.5700
	Total Of EUR			3,421,319.1900	111,708.4600	3,533,027.6500
Donor		OFID				
1	698P	1439	USD	2,108,896.7100	0.0000	2,108,896.7100
2	825P	1440	USD	129,848.5400	0.0000	129,848.5400

Sr. No.	External Debt ID	Debt ID	Commit. Currency	Payment Opening Position (15/07/2021)	Payment In Current Year	Total Payment (15/07/2022)
3	838P	1441	USD	1,843,201.8800	0.0000	1,843,201.8800
4	1060P	1442	USD	457,639.6700	23,252.1400	480,891.8100
5	1155P	1443	USD	1,222,965.0400	64,949.3200	1,287,914.3600
6	1185P	1444	USD	1,118,828.6300	64,468.0200	1,183,296.6500
7	1346P	1445	USD	465,909.3200	145,118.0000	611,027.3200
8	1364P	1446	USD	922,163.6900	197,461.3400	1,119,625.0300
9	1442P	1447	USD	1,592,787.2200	301,081.5700	1,893,868.7900
10	1627P	1546	USD	388,938.5200	323,386.6000	712,325.1200
11	1674P	1549	USD	389,681.9700	289,017.5200	678,699.4900
12	1552P	1557	USD	46,413.9300	23,592.8300	70,006.7600
	Total Of USD			10,687,275.1200	1,432,327.3400	12,119,602.4600
Donor		SAUDI				
1	046505	1448	SAR	5,877,428.6900	407,333.1400	6,284,761.8300
2	061406	1510	SAR	77,784.1500	0.0000	77,784.1500
3	063407	1512	SAR	49,555.0700	0.0000	49,555.0700
	Total Of SAR			6,004,767.9100	407,333.1400	6,412,101.0500



Government of Nepal
Federal Government
Ministry of Finance
Public Debt Management Office
Office code



OAG 704

Debt Transaction Record (OAG 704)

Fiscal Year: 2078/2079 From Date: 16/07/2021 (2078-Shrawan-01)
Month :Ashadh To Date: 15/07/2022 (2079-Ashadh-31)

Donor: All
Project Name: All

External Debt ID	Donor	Interest Rate	Name of office using the Loan (Project name)	Commit. Curr	Loan Amount (Commitment Currency)				Closing Balance IN TC	Exchange Rate	Loan Balance in NPR	
					Initial Balance	of this period		Adjustment				Closing Balance
						Receipt	Payment					
Donor		EBK										
NPL-1	EBK	1.0000	MODI KHOLA HYDROELECTRIC PROJECT	KRW	4,959,600,000.0000	0.0000	0.0000	-1,239,900,000.0000	3,719,700,000.0000	-1,239,900,000.0000	0.0972	361,554,840.0000
Donor		JICA										
NE-P7	JICA	1.0000	KALI GANDAKI A HYDRO POWER	JPY	4,238,975,000.0000	0.0000	0.0000	-978,225,000.0000	3,260,750,000.0000	-978,225,000.0000	0.9220	3,006,411,500.0000
NE-P6	JICA	1.0000	KULEKHANI HYDRO POWER	JPY	781,755,000.0000	0.0000	0.0000	-240,540,000.0000	541,215,000.0000	-240,540,000.0000	0.9220	499,000,230.0000
NE-P5	JICA	1.2500	KULEKHANI DISASTER	JPY	64,147,000.0000	0.0000	0.0000	-64,147,000.0000	0.0000	-64,147,000.0000	0.9220	0.0000
NE-P12	JICA	0.0100	EMERGENCY HOUSING RECONSTRUCTION PROJECT	JPY	11,980,963,968.0000	0.0000	0.0000	1,197,696.0000	11,982,161,664.0000	1,197,696.0000	0.9220	11,047,553,054.2080
Donor		ADB										
LN3260-NEP	ADB	1.0000	EARTHQUAKE EMERGENCY ASSISTANCE PROJECT	SDR	118,594,516.4700	0.0000	0.0000	-430,638.5600	118,163,877.9100	-585,693.8300	167.7400	19,820,808,880.6234
Donor		EBK										
NPL-2	EBK	1.0000	CHAMELIYA HYDROELECTRIC PROJECT	KRW	58,201,666,000.0000	0.0000	0.0000	-4,719,054,000.0000	53,482,612,000.0000	-4,719,054,000.0000	0.0972	5,198,509,886.4000
Donor		JICA										
NE-P8A	JICA	0.7500	MELAMCHI WATER SUPPLY	JPY	797,202,000.0000	0.0000	0.0000	-56,943,000.0000	740,259,000.0000	-56,943,000.0000	0.9220	682,518,798.0000
Donor		IDA										
IDA 52630	IDA	0.7500	ADDITIONAL FINANCING FOR NEPAL-INDIA ELECTRICITY TRANSMISSION AND TRADE PROJECT	SDR	21,308,870.2900	0.0000	0.0000	-64,512.0400	21,244,358.2500	-90,450.4000	167.7400	3,563,528,652.8550
Donor		IFAD										
200000070100	IFAD	0.7500	RURAL ENTERPRISES AND REMITTANCES PROJECT	SDR	1,995,984.3900	0.0000	0.0000	-175,401.9300	1,820,582.4600	-235,000.0000	167.7400	305,384,501.8404
Donor		AIIB										
L0086A	AIIB	1.0500	NEPAL DISTRIBUTION SYSTEM UPGRADE AND EXPANSION PR	USD	0.0000	0.0000	0.0000	280,750.0000	280,750.0000	280,750.0000	128.1100	35,966,882.5000

External Debt ID	Donor	Interest Rate	Name of office using the Loan (Project name)	Commit. Curr	Loan Amount (Commitment Currency)				Closing Balance IN TC	Exchange Rate	Loan Balance in NPR	
					Initial Balance	of this period		Adjustment				Closing Balance
						Receipt	Payment					
Donor		JICA										
NE-P8	JICA	1.0000	MELAMCHI WATER SUPPLY PROJECT CNSTRCN	JPY	2,523,884,000.0000	0.0000	0.0000	-344,166,000.0000	2,179,718,000.0000	-344,166,000.0000	0.9220	2,009,699,996.0000
Donor		ADB										
LN3157-NEP	ADB	1.0000	3RD SMALL TOWNS WATER SUP AND SAN. SEC. PROJECT	SDR	30,866,525.4800	1,304,294.0400	0.0000	0.0000	32,170,819.5200	1,828,269.6300	167.7400	5,396,333,266.2848
LN0924-NEP	ADB	1.0000	AGRICULTURE PROGRAMME	SDR	13,397,787.8100	0.0000	1,786,600.0000	0.0000	11,611,187.8100	-2,521,401.7800	167.7400	1,947,660,643.2494
LN2581-NEP	ADB	1.5000	AIR TRANSPORT CAPACITY ENHANCEMENT PROJECT	SDR	14,222,638.6300	0.0000	693,788.0000	0.0000	13,528,850.6300	-973,304.7900	167.7400	2,269,329,404.6762
LN3057-NEP	ADB	1.5000	BAGMATI RIVER BASIN IMPROVEMENT PROJECT	SDR	15,140,629.8900	195,219.8900	349,375.0000	0.0000	14,986,474.7800	-219,283.8100	167.7400	2,513,831,279.5972
LN3816-NEP	ADB	1.5000	BAGMATI RIVER BASIN IMPROVEMENT PROJECT - AF	USD	11,238,113.5900	4,990,539.4200	0.0000	108,923.1300	16,337,576.1400	5,099,462.5500	128.1100	2,093,006,879.2954
LN0694-NEP	ADB	1.0000	CHITWAN VALLEY DEVELOPMENT	SDR	553,490.9600	0.0000	184,000.0000	0.0000	369,490.9600	-259,923.0000	167.7400	61,978,413.6304
LN0560-NEP	ADB	1.0000	COMMAND AREA DEVELOPMENT	SDR	319,094.1000	0.0000	318,543.6800	0.0000	550.4200	-453,160.2400	167.7400	92,327.4508
LN2008-NEP	ADB	1.5000	COMMUNITY BASED WATER SUPPLY	SDR	9,460,051.7700	0.0000	652,418.0000	0.0000	8,807,633.7700	-921,621.9700	167.7400	1,477,392,488.5798
LN1609-NEP	ADB	1.0000	COMMUNITY GROUNDWATER IRRIGATION SECTOR	SDR	4,770,829.3300	0.0000	289,200.0000	0.0000	4,481,629.3300	-402,016.9200	167.7400	751,748,503.8142
LN2071-NEP	ADB	1.5000	COMMUNITY LIVESTOCK DEVELOPMENT PROJECT	SDR	7,988,926.3700	0.0000	550,962.0000	0.0000	7,437,964.3700	-775,985.9000	167.7400	1,247,644,143.4238
LN3124-NEP	ADB	1.5000	COMMUNITY MANAGED IRRIGATED AGRICULTURE	SDR	15,048,608.7700	1,061,558.9400	0.0000	154,218.6500	16,264,386.3600	1,695,836.5400	167.7400	2,728,188,168.0264
LN2102-NEP	ADB	1.5000	COMMUNITY MANAGED IRRIGATED AGRICULTURE SECTOR PROJECT	SDR	6,567,539.5800	0.0000	423,712.0000	0.0000	6,143,827.5800	-602,565.0700	167.7400	1,030,565,638.2692
LN1811-NEP	ADB	1.5000	CORPORATE AND FINANCIAL GOVERNANCE	SDR	901,820.8400	0.0000	78,418.0000	0.0000	823,402.8400	-110,445.4800	167.7400	138,117,592.3816
LN0744-NEP	ADB	1.0000	COTTON DEVELOPMENT PROJECT	SDR	599,207.3800	0.0000	74,700.0000	0.0000	524,507.3800	-104,934.8300	167.7400	87,980,867.9212
LN1778-NEP	ADB	1.5000	CROP DIVERSIFICATION	SDR	3,515,252.2900	0.0000	305,676.0000	0.0000	3,209,576.2900	-430,520.1900	167.7400	538,374,326.8846
LN2092-NEP	ADB	1.5000	DECENTRALIZED RURAL INFRASTRUCTURE	SDR	15,911,483.3400	0.0000	1,060,764.0000	0.0000	14,850,719.3400	-1,474,568.0300	167.7400	2,491,059,662.0916
LN3702-NEP	ADB	1.5000	DISASTER RESILIENCE OF SCHOOL PROJECT	USD	63,821,918.2800	26,160,358.6200	0.0000	377,160.4700	90,359,437.3700	26,537,519.0900	128.1100	11,575,947,521.4707
LN0867-NEP	ADB	1.0000	EAST RAPTI IRRIGATION	SDR	1,712,955.2100	0.0000	285,800.0000	0.0000	1,427,155.2100	-406,439.0400	167.7400	239,391,014.9254
LN2551-NEP	ADB	1.5000	EDUCATION SECTOR PROGRAM CLUSTER - SUBPROGRAM III	SDR	12,069,000.0000	0.0000	1,005,750.0000	0.0000	11,063,250.0000	-1,410,951.5900	167.7400	1,855,749,555.0000
LN2277-NEP	ADB	1.5000	EDUCATION SECTOR PROGRAMME I	SDR	12,131,500.0000	0.0000	1,277,000.0000	0.0000	10,854,500.0000	-1,791,484.1500	167.7400	1,820,733,830.0000
LN 4014-NEP	ADB	1.0000	ELECTRICITY GRID M	USD	0.0000	4,452,434.3700	0.0000	14,963.4800	4,467,397.8500	4,467,397.8500	128.1100	572,318,338.5635
LN2808-NEP	ADB	1.5000	ELECTRICITY TRANSMISSION	SDR	22,512,717.9600	2,017,986.3000	1,407,422.0000	-1,284,123.7800	21,839,158.4800	-921,315.7100	167.7400	3,663,300,443.4352
LN2587-NEP	ADB	1.5000	ENERGY ACCESS AND EFFICIENCY IMPROVEMENT PROJECT	SDR	27,803,153.1600	0.0000	1,356,252.0000	0.0000	26,446,901.1600	-1,913,997.0700	167.7400	4,436,203,200.5784

External Debt ID	Donor	Interest Rate	Name of office using the Loan (Project name)	Commit. Curr	Loan Amount (Commitment Currency)				Closing Balance IN TC	Exchange Rate	Loan Balance in NPR	
					Initial Balance	of this period		Adjustment				Closing Balance
						Receipt	Payment					
LN0651-NEP	ADB	1.0000	FEEDER ROADS	SDR	1,737,965.5700	0.0000	695,400.0000	0.0000	1,042,565.5700	-982,339.4300	167.7400	174,879,948.7118
LN0831-NEP	ADB	1.0000	FIFTH AGRICULTURAL CREDIT	SDR	4,765,236.1600	0.0000	866,600.0000	0.0000	3,898,636.1600	-1,220,536.7700	167.7400	653,957,229.4784
LN0670-NEP	ADB	1.0000	FIFTH POWER PROJECT	SDR	1,632,525.1900	0.0000	653,600.0000	0.0000	978,925.1900	-929,491.1000	167.7400	164,204,911.3706
LN1040-NEP	ADB	1.0000	FOREST PROGRAM LOAN	SDR	6,831,355.0400	0.0000	719,000.0000	0.0000	6,112,355.0400	-1,014,681.5700	167.7400	1,025,286,434.4096
LN2143-NEP	ADB	1.5000	GENDER EQUALITY AND EMPOWERMENT OF WOMEN PROJECT	SDR	3,098,497.7700	0.0000	199,902.0000	0.0000	2,898,595.7700	-276,447.4700	167.7400	486,210,454.4598
LN1861-NEP	ADB	1.5000	GOVERNANCE REFORM PROGRAM	SDR	4,256,708.4200	0.0000	945,932.0000	0.0000	3,310,776.4200	-1,332,269.5500	167.7400	555,349,636.6908
LN0655-NEP	ADB	1.0000	HETAUDA CEMENT	SDR	985,712.5700	0.0000	394,000.0000	0.0000	591,712.5700	-556,046.2900	167.7400	99,253,866.4918
LN0721-NEP	ADB	1.0000	HILL AGRICULTURE DEVELOPMENT	SDR	932,062.4400	0.0000	266,200.0000	0.0000	665,862.4400	-376,040.7800	167.7400	111,691,765.6856
LN0633-NEP	ADB	1.0000	HILL FORESTRY DEVELOPMENT	SDR	212,856.2000	0.0000	107,000.0000	0.0000	105,856.2000	-151,007.5000	167.7400	17,756,318.9880
LN0859-NEP	ADB	1.0000	HILL FRUIT DEVELOPMENT	SDR	470,369.5700	0.0000	72,400.0000	0.0000	397,969.5700	-100,643.2400	167.7400	66,755,415.6718
LN1229-NEP	ADB	1.0000	INDL SECTOR PROGRAMME	SDR	7,683,650.3400	0.0000	668,000.0000	0.0000	7,015,650.3400	-928,586.8000	167.7400	1,176,805,188.0316
LN2851-NEP	ADB	1.5000	INTEGRATED URBAN DEVELOPMENT PROJECT SF	SDR	23,750,551.0500	0.0000	1,055,580.0000	0.0000	22,694,971.0500	-1,459,777.4200	167.7400	3,806,854,443.9270
LN1311-NEP	ADB	1.0000	IRRIGATION MGMT. TRANSFER PROJECT	SDR	3,377,054.6600	0.0000	259,600.0000	0.0000	3,117,454.6600	-364,188.9500	167.7400	522,921,844.6684
LN0923-NEP	ADB	1.0000	IRRIGATION SECTOR PROJECT	SDR	5,466,394.2100	0.0000	729,000.0000	0.0000	4,737,394.2100	-1,030,211.8700	167.7400	794,650,504.7854
LN1006-NEP	ADB	1.0000	JYOTI SPINNING MILLS USD ACCOUNT	SDR	820,194.8400	0.0000	96,400.0000	0.0000	723,794.8400	-134,005.6400	167.7400	121,409,346.4616
LN1452-NEP	ADB	1.0000	KALI GANDAKI A	SDR	67,611,137.9000	0.0000	4,507,400.0000	0.0000	63,103,737.9000	-6,323,363.8500	167.7400	10,585,020,995.3460
LN0659-NEP	ADB	1.0000	KANKAI DIVERSION STRUCTURE REMEDIAL PRO	SDR	321,741.7200	0.0000	128,200.0000	0.0000	193,541.7200	-179,053.7300	167.7400	32,464,688.1128
LN2656-NEP	ADB	1.5000	KATHMANDU SUSTAINABLE URBAN TRANSPORT PROJECT	SDR	2,296,853.5200	0.0000	109,256.0000	0.0000	2,187,597.5200	-151,091.7600	167.7400	366,947,608.0048
LN1240-NEP	ADB	1.0000	KATHMANDU URBAN DEVELOPMENT PROJECT	SDR	2,756,802.1700	0.0000	229,800.0000	0.0000	2,527,002.1700	-322,382.9700	167.7400	423,879,343.9958
LN3255-NEP	ADB	1.5000	KATHMANDU VALLEY URBAN WATER SUPPLY	SDR	44,942,026.9900	4,212,078.3700	0.0000	478,649.6800	49,632,755.0400	6,554,515.2900	167.7400	8,325,398,330.4096
LN3000-NEP	ADB	1.5000	KATHMANDU VALLEY WASTEWATER MANAGEMENT PROJECT	SDR	28,706,822.1600	2,594,309.9100	2,218,208.0000	363,285.5200	29,446,209.5900	1,032,315.5300	167.7400	4,939,307,196.6266
LN2058-NEP	ADB	1.5000	KATHMANDU VALLEY WATER SERVICES	SDR	1,424,110.1200	0.0000	219,096.0000	0.0000	1,205,014.1200	-307,366.5000	167.7400	202,129,068.4888
LN2059-NEP	ADB	1.5000	KATHMANDU VALLEY WATER SERVICES	SDR	798,782.5300	0.0000	55,088.0000	0.0000	743,694.5300	-77,282.1200	167.7400	124,747,320.4622
LN2776-NEP	ADB	1.5000	KATHMANDU VALLEY WATER SUPPLY IMPROVEMENT PROJECT	SDR	44,013,143.2700	1,660,973.2600	2,103,416.0000	0.0000	43,570,700.5300	-684,538.7000	167.7400	7,308,549,306.9022
LN1820-NEP	ADB	1.5000	MELAMCHI WATER SUPPLY	SDR	43,841,536.8400	144,966.5300	3,871,956.2100	0.0000	40,114,547.1600	-5,179,691.4400	167.7400	6,728,814,140.6184
LN1640-NEP	ADB	1.0000	MELAMCHI WATERSUPPLY ENG	SDR	2,477,751.7500	0.0000	141,600.0000	0.0000	2,336,151.7500	-198,648.5200	167.7400	391,866,094.5450

External Debt ID	Donor	Interest Rate	Name of office using the Loan (Project name)	Commit. Curr	Loan Amount (Commitment Currency)				Closing Balance IN TC	Exchange Rate	Loan Balance in NPR	
					Initial Balance	of this period		Adjustment				Closing Balance
						Receipt	Payment					
LN1237-NEP	ADB	1.0000	MICRO-CREDIT PROJECT FOR WOMEN	SDR	1,400,932.3800	0.0000	116,600.0000	0.0000	1,284,332.3800	-163,576.3900	167.7400	215,433,913.4212
LN3846-NEP	ADB	1.5000	MUGLING POKHARA HIGHWAY IMPROVEMENT PHASE 1 PROJECT	USD	9,756,229.1700	8,664,594.6000	0.0000	127,554.1800	18,548,377.9500	8,792,148.7800	128.1100	2,376,232,699.1745
LN3542-NEP	ADB	1.0000	POWER TRANS AND DIST	SDR	25,229,680.2700	15,523,515.4100	0.0000	-541,612.2000	40,211,583.4800	21,060,753.1100	167.7400	6,745,091,012.9352
LN1141-NEP	ADB	1.0000	PRIMARY EDUCATION DEVELOPMENT	SDR	4,584,249.0800	0.0000	229,200.0000	0.0000	4,355,049.0800	-321,968.7000	167.7400	730,515,932.6792
LN3977	ADB	1.5000	PRIORITY RIVER BASINS FLOOD RISK MANAGEMENR PROJEC	USD	1,123,000.0000	2,026,195.2600	0.0000	9,334.8000	3,158,530.0600	2,035,530.0600	128.1100	404,639,285.9866
LN2002-NEP	ADB	1.5000	PUBLIC SECTOR MANAGEMENT PROGRAMME	SDR	5,236,380.9300	0.0000	872,732.0000	0.0000	4,363,648.9300	-1,231,673.5800	167.7400	731,958,471.5182
LN1113-NEP	ADB	1.0000	RAJAPUR IRRIGATION REHABILITATION PROJECT	SDR	5,508,330.9700	0.0000	524,600.0000	0.0000	4,983,730.9700	-735,953.4700	167.7400	835,971,032.9078
LN3566-NEP	ADB	1.0000	REG URBAN DEVELOPMENT PROJECT	SDR	60,548,843.3600	8,735,344.0900	0.0000	624,035.1400	69,908,222.5900	13,152,390.7800	167.7400	11,726,405,257.2466
LN4088	ADB	1.0000	RESPONSIVE COVID-19 VACCINES FOR RECOVERY PROJECT	USD	0.0000	42,141,664.0200	0.0000	176,355.8500	42,318,019.8700	42,318,019.8700	128.1100	5,421,361,525.5457
LN0806-NEP	ADB	1.0000	ROAD IMPROVEMENT PROJECT	SDR	5,040,956.4100	0.0000	916,600.0000	0.0000	4,124,356.4100	-1,290,957.7700	167.7400	691,819,544.2134
LN3478-NEP	ADB	1.0000	ROAD TRANSPORT	SDR	32,195,793.6600	8,205,100.4400	0.0000	349,460.4200	40,750,354.5200	11,949,086.8400	167.7400	6,835,464,467.1848
LN1876-NEP	ADB	1.5000	ROADS NETWORK DEVELOPMENT	SDR	15,872,036.4500	0.0000	1,269,762.0000	0.0000	14,602,274.4500	-1,788,358.2000	167.7400	2,449,385,516.2430
LN3620-NEP	ADB	1.0000	RURAL CONNECTIVITY IMP	SDR	40,154,187.2700	6,888,543.7100	0.0000	-180,984.0300	46,861,746.9500	9,460,306.3500	167.7400	7,860,589,433.3930
LN1732-NEP	ADB	1.5000	RURAL ELECTRIFICATION, DISTRIBUTION AND TRANSMISSION	SDR	11,206,434.7700	0.0000	1,067,278.0000	0.0000	10,139,156.7700	-1,507,663.5800	167.7400	1,700,742,156.5998
LN3856-NEP	ADB	1.5000	RURAL ENTERPRISE FINANCING PROJECT	USD	12,000,000.0000	12,000,000.0000	0.0000	0.0000	24,000,000.0000	12,000,000.0000	128.1100	3,074,640,000.0000
LN2268-NEP	ADB	1.5000	RURAL FIN SECTOR DEVELOPMENT CLUSTER PRO.	SDR	21,322,118.0000	0.0000	2,369,126.0000	0.0000	18,952,992.0000	-3,276,299.8800	167.7400	3,179,174,878.0800
LN2641-NEP	ADB	1.5000	RURAL FINANCE SECTOR DEVELOPMENT CLUSTER PROGRAM SUBPROGRAM2	SDR	30,695,309.0000	0.0000	2,455,626.0000	0.0000	28,239,683.0000	-3,395,922.0300	167.7400	4,736,924,426.4200
LN1450-NEP	ADB	1.0000	RURAL INFRASTRUCTURE DEVELOPMENT PROJECT	SDR	5,009,171.4100	0.0000	334,000.0000	0.0000	4,675,171.4100	-468,563.5900	167.7400	784,213,252.3134
LN1650-NEP	ADB	1.0000	RURAL MICROFINANCE	SDR	8,826,492.2300	0.0000	504,400.0000	0.0000	8,322,092.2300	-711,829.4500	167.7400	1,395,947,750.6602
LN0719-NEP	ADB	1.0000	RURAL WATER SUPPLY	SDR	1,052,170.2500	0.0000	300,800.0000	0.0000	751,370.2500	-427,248.8000	167.7400	126,034,845.7350
LN1464-NEP	ADB	1.0000	RURAL WATER SUPPLY AND SANITATION SECTOR	SDR	9,835,729.7600	0.0000	614,800.0000	0.0000	9,220,929.7600	-854,633.4800	167.7400	1,546,718,757.9424
LN3721-NEP	ADB	1.5000	SASEC POWER SYSTEM EXPANSION PROJ. ADD. FINANCING	USD	2,242,713.7300	436,209.5300	0.0000	23,417.6900	2,702,340.9500	459,627.2200	128.1100	346,196,899.1045
LN3943-NEP	ADB	1.5000	SASEC POWER TRANSMISSION AND DISTRIBUTION SYSTEM	USD	5,895,241.6200	15,909,749.5800	0.0000	69,408.8400	21,874,400.0400	15,979,158.5200	128.1100	2,802,329,389.1244
LN3012-NEP	ADB	1.5000	SASEC ROAD CON PROJECT	SDR	33,103,314.2000	179,147.8000	1,479,410.0000	0.0000	31,803,052.0000	-1,791,942.0900	167.7400	5,334,643,942.4800
LN0599-NEP	ADB	1.0000	SCIENCE EDUCATION PROJECT	SDR	186,159.4800	0.0000	93,400.0000	0.0000	92,759.4800	-133,262.1900	167.7400	15,559,475.1752
LN1604-NEP	ADB	1.0000	SECOND AGRICULTURE PROGRAM	SDR	26,083,003.7300	0.0000	1,580,800.0000	0.0000	24,502,203.7300	-2,197,470.0800	167.7400	4,109,999,653.6702

External Debt ID	Donor	Interest Rate	Name of office using the Loan (Project name)	Commit. Curr	Loan Amount (Commitment Currency)				Closing Balance IN TC	Exchange Rate	Loan Balance in NPR	
					Initial Balance	of this period		Adjustment				Closing Balance
						Receipt	Payment					
LN0792-NEP	ADB	1.0000	SECOND AQUACULTURE DEVELOPMENT PROJECT	SDR	744,030.2200	0.0000	149,000.0000	0.0000	595,030.2200	-209,029.8700	167.7400	99,810,369.1028
LN0669-NEP	ADB	1.0000	SECOND CROP INTENSIFICATION PROGRAMME	SDR	1,499,528.1800	0.0000	599,600.0000	0.0000	899,928.1800	-837,446.3300	167.7400	150,953,952.9132
LN0596-NEP	ADB	1.0000	SECOND HILL IRRIGATION	SDR	315,123.5500	0.0000	157,300.0000	0.0000	157,823.5500	-223,812.7300	167.7400	26,473,322.2770
LN1437-NEP	ADB	1.0000	SECOND IRRIGATION SECTOR	SDR	10,272,782.4800	0.0000	708,400.0000	0.0000	9,564,382.4800	-993,803.7300	167.7400	1,604,329,517.1952
LN0745-NEP	ADB	1.0000	SECOND LIVESTOCK DEVELOPMENT	SDR	830,409.7100	0.0000	207,400.0000	0.0000	623,009.7100	-288,306.7400	167.7400	104,503,648.7554
LN0982-NEP	ADB	1.0000	SECOND ROADS IMPROVEMENT	SDR	13,570,095.8700	0.0000	1,596,400.0000	0.0000	11,973,695.8700	-2,219,155.6400	167.7400	2,008,467,745.2338
LN0783-NEP	ADB	1.0000	SECOND T. I. AIRPORT PROJECT SUPPLY	SDR	1,761,655.4200	0.0000	352,600.0000	0.0000	1,409,055.4200	-498,289.0300	167.7400	236,354,956.1508
LN1451-NEP	ADB	1.0000	SECOND TOURISM	SDR	5,395,465.2100	0.0000	359,800.0000	0.0000	5,035,665.2100	-504,758.0200	167.7400	844,682,482.3254
LN0936-NEP	ADB	1.0000	SECOND TRIBHUVAN INTERNATIONAL AIRPORT	SDR	939,377.4200	0.0000	125,400.0000	0.0000	813,977.4200	-177,213.4000	167.7400	136,536,572.4308
LN0949-NEP	ADB	1.0000	SECOND WATER SUPPLY	SDR	2,787,239.2900	0.0000	371,800.0000	0.0000	2,415,439.2900	-525,213.9700	167.7400	405,165,786.5046
LN0964-NEP	ADB	1.0000	SECONDARY CROPS PROJECT	SDR	1,174,478.5000	0.0000	156,800.0000	0.0000	1,017,678.5000	-217,967.6800	167.7400	170,705,391.5900
LN1196-NEP	ADB	1.0000	SECONDARY EDUCATION DEVELOPMENT PROJECT	SDR	2,307,773.0200	0.0000	200,800.0000	0.0000	2,106,973.0200	-281,699.3000	167.7400	353,423,654.3748
LN1917-NEP	ADB	1.5000	SECONDARY EDUCATION SUPPORT	SDR	11,987,109.3900	0.0000	887,934.0000	0.0000	11,099,175.3900	-1,253,127.9400	167.7400	1,861,775,679.9186
LN2650-NEP	ADB	1.5000	SECONDARY TOWNS INTEGRATED URBAN ENVIRONMENTAL IMPROVEMENT PROJECT	SDR	29,927,447.7600	737,279.2200	1,383,746.0000	-873,451.3600	28,407,529.6200	-2,129,612.2100	167.7400	4,765,079,018.4588
LN0748-NEP	ADB	1.0000	SETI ZONE RURAL	SDR	1,843,066.6400	0.0000	230,500.0000	0.0000	1,612,566.6400	-323,794.8800	167.7400	270,491,928.1936
LN1011-NEP	ADB	1.0000	SEVENTH POWER PROJECT	SDR	13,780,030.2100	0.0000	1,621,200.0000	0.0000	12,158,830.2100	-2,274,357.1700	167.7400	2,039,522,179.4254
LN1112-NEP	ADB	1.0000	SIXTH AGRICULTURE CREDIT	SDR	9,722,058.8200	0.0000	926,000.0000	0.0000	8,796,058.8200	-1,287,232.6000	167.7400	1,475,450,906.4668
LN0708-NEP	ADB	1.0000	SIXTH POWER	SDR	3,792,978.4300	0.0000	1,083,400.0000	0.0000	2,709,578.4300	-1,538,834.2800	167.7400	454,504,685.8482
LN2111-NEP	ADB	1.5000	SKILL FOR EMPLOYMENT PROJECT	SDR	6,891,971.2800	0.0000	444,644.0000	0.0000	6,447,327.2800	-631,561.2300	167.7400	1,081,474,677.9472
LN1755-NEP	ADB	1.5000	SMALL TOWNS WATER SUPPLY AND SANITATION SECTOR PROJECT	SDR	10,196,997.0500	0.0000	886,696.0000	0.0000	9,310,301.0500	-1,252,568.9300	167.7400	1,561,709,898.1270
LN3139-NEP	ADB	1.0000	SOUTH ASIA S REGIONAL ECO. COOPERATION POWER SYS EXPANSION PRO	SDR	90,757,426.3300	5,657,927.8500	0.0000	-95,697.0800	96,319,657.1000	7,402,671.3200	167.7400	16,156,659,281.9540
LN3722-NEP	ADB	1.5000	SOUTH ASIA SUBREGIONAL ECONOMIC COOPERATION HIGHWA	USD	16,045,457.9900	9,440,128.6300	0.0000	172,677.7400	25,658,264.3600	9,612,806.3700	128.1100	3,287,080,247.1596
LN3117-NEP	ADB	1.5000	SOUTH ASIA TOURISM INFRASTRUCTURE DEVELOPMENT PROJECT	SDR	11,741,222.0600	2,931,447.9100	0.0000	115,288.3100	14,787,958.2800	4,223,086.3400	167.7400	2,480,532,121.8872
LN2579-NEP	ADB	1.5000	SOUTH ASIA TOURISM INFRASTRUCTURE DEVT PROJ BANINDNEP-NEPAL	SDR	6,018,741.2200	0.0000	345,413.4500	45,196.2200	5,718,523.9900	-417,111.5800	167.7400	959,225,214.0826

External Debt ID	Donor	Interest Rate	Name of office using the Loan (Project name)	Commit. Curr	Loan Amount (Commitment Currency)				Closing Balance IN TC	Exchange Rate	Loan Balance in NPR	
					Initial Balance	of this period		Adjustment				Closing Balance
						Receipt	Payment					
LN0987-NEP	ADB	1.0000	SP.ASS.-OIL SUPP.	SDR	2,544,458.6600	0.0000	299,400.0000	0.0000	2,245,058.6600	-416,195.9400	167.7400	376,586,139.6284
LN2685-NEP	ADB	1.5000	SUBREGIONAL TRANSPORT ENHANCEMENT PROJECT	SDR	7,913,184.7800	0.0000	368,056.0000	0.0000	7,545,128.7800	-519,925.1100	167.7400	1,265,619,901.5572
LN2796-NEP	ADB	1.5000	SUBREGIONAL TRANSPORT ENHANCEMENT PROJECT	SDR	9,439,142.2300	0.0000	429,052.0000	0.0000	9,010,090.2300	-596,425.1900	167.7400	1,511,352,535.1802
LN2097-NEP	ADB	1.5000	SUBREGIONAL TRANSPORT FACILITATION PRO.	SDR	7,355,877.8500	0.0000	474,574.0000	0.0000	6,881,303.8500	-670,395.1000	167.7400	1,154,269,907.7990
LN3452-NEP	ADB	1.0000	SUP SCHOOL SEC DEVELOPMENT	SDR	59,662,786.4400	13,675,145.2200	0.0000	0.0000	73,337,931.6600	19,271,800.8000	167.7400	12,301,704,656.6484
LN2991-NEP	ADB	1.5000	TANAHU HYDROPOWER	SDR	0.0000	2,023,133.5200	813,250.0000	14,764.3300	1,224,647.8500	1,767,683.3300	167.7400	205,422,430.3590
LN2990-NEP	ADB	1.0000	TANAHU HYDROPOWER PROJECT	SDR	21,672,353.2600	5,537,926.3300	3,253,000.0000	-220,763.1300	23,736,516.4600	2,936,898.3700	167.7400	3,981,563,271.0004
LN1840-NEP	ADB	1.5000	TEACHER EDUCATION PROJECT	SDR	5,406,639.0300	0.0000	432,530.0000	0.0000	4,974,109.0300	-611,002.7000	167.7400	834,357,048.6922
LN0974-NEP	ADB	1.0000	TECHNICAL EDU. AND VOCATIONAL TRAINING	SDR	3,132,475.2500	0.0000	368,600.0000	0.0000	2,763,875.2500	-520,183.0600	167.7400	463,612,434.4350
LN0749-NEP	ADB	1.0000	THIRD FORESTRY DEVELOPMENT	SDR	911,599.2200	0.0000	228,000.0000	0.0000	683,599.2200	-322,078.5000	167.7400	114,666,933.1628
LN1461-NEP	ADB	1.0000	THIRD LIVESTOCK	SDR	5,774,132.5700	0.0000	372,600.0000	0.0000	5,401,532.5700	-517,951.2600	167.7400	906,053,073.2918
LN1377-NEP	ADB	1.0000	THIRD ROAD IMPROVEMENT PROJECT	SDR	15,515,425.2300	0.0000	1,108,400.0000	0.0000	14,407,025.2300	-1,554,957.7300	167.7400	2,416,634,412.0802
LN1037-NEP	ADB	1.0000	THIRD SMALL FARMERS DEVELOPMENT	SDR	8,639,342.6800	0.0000	909,400.0000	0.0000	7,729,942.6800	-1,283,381.6600	167.7400	1,296,620,585.1432
LN1165-NEP	ADB	1.0000	THIRD WATER SUP. AND SAN. SECTOR PROJECT	SDR	6,697,289.5900	0.0000	608,800.0000	0.0000	6,088,489.5900	-854,076.3800	167.7400	1,021,283,243.8266
LN1156-NEP	ADB	1.0000	TOURISM INFRASTRUCTURE DEVELOPMENT	SDR	2,329,270.9600	0.0000	116,500.0000	0.0000	2,212,770.9600	-163,653.3800	167.7400	371,170,200.8304
LN1512-NEP	ADB	1.0000	TRIBHUVAN INTERNATIONAL AIRPORT	SDR	10,741,702.9800	0.0000	671,400.0000	0.0000	10,070,302.9800	-948,436.4300	167.7400	1,689,192,621.8652
LN1114-NEP	ADB	1.0000	UPPER SAGARMATHA PROJECT	SDR	3,727,792.1200	0.0000	355,000.0000	0.0000	3,372,792.1200	-493,485.5100	167.7400	565,752,150.2088
LN1966-NEP	ADB	1.5000	URBAN AND ENVIRONMENTAL IMPROVEMENT	SDR	9,296,862.3200	0.0000	688,658.0000	0.0000	8,608,204.3200	-966,107.9700	167.7400	1,443,940,192.6368
LN3711-NEP	ADB	1.5000	URBAN WATER SUPPLY PROJECT	USD	24,109,156.2300	18,650,009.9800	0.0000	139,074.8500	42,898,241.0600	18,789,084.8300	128.1100	5,495,693,662.1966
LN3110-NEP	ADB	1.0000	WATER URBAN INFRASTRUCTURE AND SERVICES	SDR	14,846,397.3400	264,243.4200	337,813.0000	0.0000	14,772,827.7600	-90,431.2400	167.7400	2,477,994,128.4624
Donor		BELGIUM										
2003	BELGIUM	0.0000	EMERGENCY SCHOOL RECONSTRUCTION PROJECT	EUR	1,020,394.2600	0.0000	143,042.1000	0.0000	877,352.1600	-143,042.1000	128.3100	112,573,055.6496
1994	BELGIUM	0.0000	FOURTH TELECOMMUNICATIONS	EUR	495,799.2500	0.0000	247,892.0000	0.0000	247,907.2500	-247,892.0000	128.3100	31,808,979.2475
1999	BELGIUM	0.0000	FOURTH TELECOMMUNICATIONS	EUR	1,066,000.0000	0.0000	212,418.0000	0.0000	853,582.0000	-212,418.0000	128.3100	109,523,106.4200
2000	BELGIUM	0.0000	FOURTH TELECOMMUNICATIONS	EUR	1,392,272.0000	0.0000	245,406.0000	0.0000	1,146,866.0000	-245,406.0000	128.3100	147,154,376.4600
2001	BELGIUM	0.0000	FOURTH TELECOMMUNICATIONS	EUR	1,590,225.8400	0.0000	247,893.9800	0.0000	1,342,331.8600	-247,893.9800	128.3100	172,234,600.9566

External Debt ID	Donor	Interest Rate	Name of office using the Loan (Project name)	Commit. Curr	Loan Amount (Commitment Currency)				Closing Balance IN TC	Exchange Rate	Loan Balance in NPR	
					Initial Balance	of this period		Adjustment				Closing Balance
						Receipt	Payment					
Donor		EBK										
DSSI-1 (NPL-2)	EBK	1.3200	CHAMELIYA HYDROELECTRIC PROJECT	KRW	0.0000	1,573,018,000.0000	0.0000	150,440,750.0000	1,723,458,750.0000	1,723,458,750.0000	0.0972	167,520,190.5000
DSSI-2(NPL-2)	EBK	1.3700	CHAMELIYA HYDROELECTRIC PROJECT	KRW	0.0000	1,573,018,000.0000	0.0000	145,816,320.0000	1,718,834,320.0000	1,718,834,320.0000	0.0972	167,070,695.9040
DSSI-3 (NPL-2)	EBK	1.7700	CHAMELIYA HYDROELECTRIC PROJECT	KRW	0.0000	1,573,018,000.0000	0.0000	144,073,220.0000	1,717,091,220.0000	2,017,091,220.0000	0.0972	166,901,266.5840
DSSI-1 (NPL-1)	EBK	1.3200	MODI KHOLA HYDROELECTRIC PROJECT	KRW	0.0000	619,950,000.0000	0.0000	51,411,270.0000	671,361,270.0000	671,361,270.0000	0.0972	65,256,315.4440
DSSI-2 (NPL-1)	EBK	1.3700	MODI KHOLA HYDROELECTRIC PROJECT	KRW	0.0000	309,975,000.0000	0.0000	22,042,480.0000	332,017,480.0000	332,017,480.0000	0.0972	32,272,099.0560
DSSI-3 (NPL-1)	EBK	1.7700	MODI KHOLA HYDROELECTRIC PROJECT	KRW	0.0000	330,961,670.0000	0.0000	0.0000	330,961,670.0000	330,961,670.0000	0.0972	32,169,474.3240
Donor		EBLCI										
LOC USD 550mn	EBLCI	1.0000	1000 (550) MN DOLLAR CREDIT LINE AGREEMENT FOR INFRASTRUCTURE DEVELOPMENT	USD	70,544,218.3900	16,256,839.8500	0.0000	0.0000	86,801,058.2400	16,256,839.8500	128.1100	11,120,083,571.1264
LOC USD 100mn	EBLCI	1.7500	ENHANCED VOCATIONAL EDUCATION AND TRAINING PROJECT II	USD	19,430,263.6400	3,180,269.8800	6,300,485.4400	0.0000	16,310,048.0800	-3,120,215.5600	128.1100	2,089,480,259.5288
LOC USD 250mn	EBLCI	1.7500	EXIM BANK LINE OF CREDIT	USD	126,701,213.2600	8,214,511.8500	8,064,516.1300	0.0000	126,851,208.9800	149,995.7200	128.1100	16,250,908,382.4278
LOC USD 750mn	EBLCI	1.0000	LOC OF USD 750 MN	USD	36,574,516.5400	6,943,061.0900	0.0000	0.0000	43,517,577.6300	6,943,061.0900	128.1100	5,575,036,870.1793
Donor		EEC										
EEC00230	EEC	0.7500	IRRIGATION AND DRAINAGE DEVELOPMENT	DKK	146,122.2800	0.0000	18,420.0000	0.0000	127,702.2800	-2,990.2700	17.2400	2,201,587.3072
EEC00230	EEC	0.7500	IRRIGATION AND DRAINAGE DEVELOPMENT	GBP	143,247.9600	0.0000	18,120.0000	0.0000	125,127.9600	-25,844.4500	151.6100	18,970,650.0156
EEC00230	EEC	0.7500	IRRIGATION AND DRAINAGE DEVELOPMENT	EUR	515,554.8200	0.0000	64,879.4800	0.0000	450,675.3400	-77,532.5700	128.3100	57,826,152.8754
EEC00090	EEC	0.7500	KULEKHANI HYDROELECTRIC	DKK	108,007.8600	0.0000	13,620.0000	0.0000	94,387.8600	-2,211.0500	17.2400	1,627,246.7064
EEC00090	EEC	0.7500	KULEKHANI HYDROELECTRIC	GBP	105,854.7400	0.0000	13,395.0000	0.0000	92,459.7400	-19,105.2100	151.6100	14,017,821.1814
EEC00090	EEC	0.7500	KULEKHANI HYDROELECTRIC	EUR	380,876.8200	0.0000	47,950.2800	0.0000	332,926.5400	-57,301.7500	128.3100	42,717,804.3474
EEC00260	EEC	0.7500	THIRD WATER SUPPLY AND SEWERAGE	DKK	109,422.1100	0.0000	13,800.0000	0.0000	95,622.1100	-2,240.2600	17.2400	1,648,525.1764
EEC00260	EEC	0.7500	THIRD WATER SUPPLY AND SEWERAGE	GBP	107,321.1700	0.0000	13,581.0000	0.0000	93,740.1700	-19,370.5000	151.6100	14,211,947.1737
EEC00260	EEC	0.7500	THIRD WATER SUPPLY AND SEWERAGE	EUR	386,299.3000	0.0000	48,632.4800	0.0000	337,666.8200	-58,117.0700	128.3100	43,326,029.6742
Donor		EIB										
84065	EIB	1.5500	NEPAL POWER SYSTEM EXPANSION PROJECT	USD	17,744,685.3000	0.0000	236,763.2400	0.0000	17,507,922.0600	-236,763.2400	128.1100	2,242,939,895.1066
82464	EIB	0.8600	TANAHU HYDROPOWER PROJECT	USD	0.0000	10,258,765.0000	0.0000	0.0000	10,258,765.0000	10,258,765.0000	128.1100	1,314,250,384.1500
Donor		EIBC										
GCL[(2013)]49(494)	EIBC	1.5000	ACQUISITION OF 1 MA60 AND 3Y12E AIRCRAFTS PROJECT	CNY	196,916,265.0000	0.0000	16,830,450.0000	-1,650,085.3700	178,435,729.6300	-18,480,535.3700	18.9900	3,388,494,505.6737

External Debt ID	Donor	Interest Rate	Name of office using the Loan (Project name)	Commit. Curr	Loan Amount (Commitment Currency)				Closing Balance IN TC	Exchange Rate	Loan Balance in NPR	
					Initial Balance	of this period		Adjustment				Closing Balance
						Receipt	Payment					
DSSI 1 (GCL20210070007)	EIBC	1.5000	DEBT SUSPENSION AGREEMENT 1 ACQUISITION AIRCRAFTS	CNY	0.0000	1,650,085.3700	0.0000	0.0000	1,650,085.3700	1,650,085.3700	18.9900	31,335,121.1763
DSSI 1(GCL2021008000)	EIBC	1.7500	DEBT SUSPENSION AGREEMENT 1 FOR UPPER TRISHULI 3A	CNY	0.0000	4,737,871.3600	0.0000	0.0000	4,737,871.3600	4,737,871.3600	18.9900	89,972,177.1264
GCL[(2016)]5(574)	EIBC	2.0000	POKHARA REGIONAL INTERNATIONAL AIRPORT PROJECT GCL	CNY	681,363,076.1200	333,141,495.2900	0.0000	0.0000	1,014,504,571.4100	333,141,495.2900	18.9900	19,265,441,811.0759
GCL[(2011)]9(359)	EIBC	1.7500	UPPER TRISHULI 3A HYDROELECTRIC PROJECT	CNY	558,538,565.6800	41,077,796.7800	62,029,278.8700	-4,737,871.3600	532,849,212.2300	-25,689,353.4500	18.9900	10,118,806,540.2477
GCL[(2011)]33(383)	EIBC	1.7500	UPPER TRISHULI 3A KATHMANDU 220 KV TRANSMISSION LINE AND 132 KV LINE BAY EXTENSION PROJECT	CNY	128,739,985.4000	3,470,438.6200	4,558,980.1400	-1,105,000.1900	126,546,443.6900	-2,193,541.7100	18.9900	2,403,116,965.6731
Donor		IDA										
IDA 48320	IDA	0.7500	ADDITIONAL FINANCING FOR ROAD SECTOR DEVELOPMENT PROJECT	SDR	26,334,000.0000	0.0000	532,000.0000	0.0000	25,802,000.0000	-753,439.6800	167.7400	4,328,027,480.0000
IDA 15700	IDA	0.7500	AGRICULTURE EXTENSION	SDR	2,503,623.0300	0.0000	178,822.0000	0.0000	2,324,801.0300	-252,453.7400	167.7400	389,962,124.7722
IDA 11000	IDA	0.7500	AGRICULTURE EXTENSION AND RESEARCH	SDR	3,214,862.6900	0.0000	338,402.0000	0.0000	2,876,460.6900	-472,419.3500	167.7400	482,497,516.1406
IDA 15340	IDA	0.7500	AGRICULTURE MANPOWER	SDR	3,200,808.2700	0.0000	237,094.0000	0.0000	2,963,714.2700	-335,782.0100	167.7400	497,133,431.6498
IDA 29770	IDA	0.7500	AGRICULTURE RESEARCH	SDR	8,568,171.5500	0.0000	535,504.0000	0.0000	8,032,667.5500	-743,890.0200	167.7400	1,347,399,654.8370
IDA 10930	IDA	0.7500	BABAI IRRIGATION	SDR	791,750.8900	0.0000	83,336.0000	0.0000	708,414.8900	-116,339.5500	167.7400	118,829,513.6486
IDA 23570	IDA	0.7500	BASIC AND PRIMARY EDUCATION	SDR	9,337,358.5300	0.0000	848,848.0000	0.0000	8,488,510.5300	-1,197,380.7500	167.7400	1,423,862,756.3022
IDA 31850	IDA	0.7500	BASIC AND PRIMARY EDUCATION	SDR	6,480,000.0100	0.0000	360,000.0000	0.0000	6,120,000.0100	-509,846.4000	167.7400	1,026,568,801.6774
IDA 06540	IDA	0.7500	BHAIRAHAWA LUMBANI GROUNDWATER	USD	1,350,000.0000	0.0000	270,000.0000	0.0000	1,080,000.0000	-270,000.0000	128.1100	138,358,800.0000
IDA 13160	IDA	0.7500	BHAIRAHAWA LUMBANI GROUNDWATER	SDR	5,209,499.0000	0.0000	453,000.0000	0.0000	4,756,499.0000	-624,034.6800	167.7400	797,855,142.2600
IDA 21440	IDA	0.7500	BHAIRAHAWA LUMBANI GROUNDWATER	SDR	13,153,630.0000	0.0000	1,461,510.0000	0.0000	11,692,120.0000	-2,061,598.6900	167.7400	1,961,236,208.8000
IDA 03730	IDA	0.7500	BIRGANJ IRRIGATION NARAYANI	USD	268,252.3100	0.0000	89,380.0000	0.0000	178,872.3100	-89,380.0000	128.1100	22,915,331.6341
TF 135570	IDA	0.1000	BUILDING RESILIENCE TO CLIMATE RELATED HAZARDS	USD	10,209,441.7700	3,500,000.0000	0.0000	-1,746,945.8800	11,962,495.8900	1,753,054.1200	128.1100	1,532,515,348.4679
IDA 13390	IDA	0.7500	CASH CROPS DEVELOPMENT	SDR	1,423,036.3900	0.0000	123,736.0000	0.0000	1,299,300.3900	-171,886.6300	167.7400	217,944,647.4186
IDA 10080	IDA	0.7500	COMMUNITY FORESTRY DEVELOPMENT	USD	4,335,000.0000	0.0000	255,000.0000	0.0000	4,080,000.0000	-255,000.0000	128.1100	522,688,800.0000
IDA 38080	IDA	0.7500	COMMUNITY SCHOOL SUPPORT PROJECT	SDR	3,022,651.3500	0.0000	71,967.8800	0.0000	2,950,683.4700	-100,469.3200	167.7400	494,947,645.2578
IDA 11910	IDA	0.7500	COTTAGE AND SMALL INDUSTRIES	SDR	1,795,500.0000	0.0000	171,000.0000	0.0000	1,624,500.0000	-239,855.7200	167.7400	272,493,630.0000
66040	IDA	0.7500	COVID-19 EMERGENCY RESPONSE AND HEALTH SYSTEMS PRE	SDR	14,807,729.9800	4,044,236.7400	0.0000	-70,671.5200	18,781,295.2000	5,580,422.6500	167.7400	3,150,374,456.8480
IDA 68470	IDA	0.7500	COVID-19 EMERGENCY RESPONSE AND HEALTH SYSTEMS PRE	SDR	0.0000	24,077,203.5900	0.0000	0.0000	24,077,203.5900	33,606,720.0000	167.7400	4,038,710,130.1866
IDA 20470	IDA	0.7500	EARTHQUAKE EMERGENCY SCHOOLS	SDR	5,144,850.1500	0.0000	643,100.0000	0.0000	4,501,750.1500	-907,153.6400	167.7400	755,123,570.1610

External Debt ID	Donor	Interest Rate	Name of office using the Loan (Project name)	Commit. Curr	Loan Amount (Commitment Currency)				Closing Balance IN TC	Exchange Rate	Loan Balance in NPR	
					Initial Balance	of this period		Adjustment				Closing Balance
						Receipt	Payment					
IDA 57060	IDA	0.7500	EARTHQUAKE HOUSING RECONSTRUCTION PROJECT	SDR	142,173,362.1400	0.0000	4,496,875.0000	-577,994.4000	137,098,492.7400	-7,053,547.7500	167.7400	22,996,901,172.2076
IDA 61640	IDA	0.7500	EARTHQUAKE HOUSING RECONSTRUCTION PROJECT	SDR	197,483,580.2400	14,158,036.9000	0.0000	0.0000	211,641,617.1400	19,933,812.4600	167.7400	35,500,764,859.0636
IDA 39560	IDA	0.7500	EDUCATION FOR ALL PROJECT	SDR	29,670,000.0000	0.0000	690,000.0000	0.0000	28,980,000.0000	-958,506.6000	167.7400	4,861,105,200.0000
IDA 20440	IDA	0.7500	ENGINEERING EDUCATION	SDR	2,810,496.7700	0.0000	351,308.0000	0.0000	2,459,188.7700	-495,553.3100	167.7400	412,504,324.2798
IDA 49240	IDA	0.7500	ENHANCED VOCATIONAL EDUCATION AND TRAINING	SDR	14,942,324.2500	0.0000	298,846.4800	0.0000	14,643,477.7700	-421,551.3500	167.7400	2,456,296,961.1398
IDA 61420	IDA	0.7500	ENHANCED VOCATIONAL EDUCATION AND TRAINING PROJECT II	SDR	13,905,156.7500	7,286,867.0700	0.0000	0.0000	21,192,023.8200	10,315,662.5400	167.7400	3,554,750,075.5668
IDA 23640	IDA	0.7500	FIFTH TELECOMMUNICATIONS	SDR	14,391,703.5200	0.0000	1,308,334.0000	0.0000	13,083,369.5200	-1,843,429.5200	167.7400	2,194,604,403.2848
IDA 57010	IDA	0.7500	FINANCIAL SECTOR STABILITY DPC2	SDR	72,000,000.0000	0.0000	2,250,000.0000	0.0000	69,750,000.0000	-3,125,565.0000	167.7400	11,699,865,000.0000
IDA 37270	IDA	0.7500	FINANCIAL SECTOR TECHNICAL ASSISTANCE PROJECT	SDR	5,453,310.9600	0.0000	131,405.0800	0.0000	5,321,905.8800	-185,512.4400	167.7400	892,696,492.3112
IDA 38300	IDA	0.7500	FIRST POVERTY REDUCTION SUPPORT CREDIT	SDR	43,350,000.0000	0.0000	1,020,000.0000	0.0000	42,330,000.0000	-1,437,169.8000	167.7400	7,100,434,200.0000
IDA 17690	IDA	0.7500	FIRST STRUCTURAL ADJUSTMENT	SDR	19,018,500.0000	0.0000	1,227,000.0000	0.0000	17,791,500.0000	-1,704,474.7800	167.7400	2,984,346,210.0000
IDA 15880	IDA	0.7500	FOURTH TELECOMMUNICATIONS	SDR	7,881,513.1900	0.0000	583,814.0000	0.0000	7,297,699.1900	-815,021.8500	167.7400	1,224,116,062.1306
IDA 10620	IDA	0.7500	GRAIN STORAGE	SDR	911,461.8700	0.0000	101,272.0000	0.0000	810,189.8700	-140,680.9800	167.7400	135,901,248.7938
IDA 55660	IDA	0.7500	GRID SOLAR AND ENERGY EFFICIENCY	SDR	48,961,495.1900	6,424,302.5700	2,750,000.0000	0.0000	52,635,797.7600	5,176,486.4800	167.7400	8,829,128,716.2624
IDA 25600	IDA	0.7500	HIGHER EDUCATION	SDR	6,362,275.9100	0.0000	508,974.0000	0.0000	5,853,301.9100	-719,366.0400	167.7400	981,832,862.3834
IDA 55860	IDA	0.7500	HIGHER EDUCATION REFORMS PROJECT	SDR	43,268,012.1000	0.0000	1,352,125.3800	0.0000	41,915,886.7200	-1,917,117.7300	167.7400	7,030,970,838.4128
IDA 20280	IDA	0.7500	HILL COMMUNITY FOREST	SDR	2,073,948.1100	0.0000	259,232.0000	0.0000	1,814,716.1100	-366,389.4300	167.7400	304,400,480.2914
IDA 11010	IDA	0.7500	HILL FOOD PRODUCTION	SDR	1,259,722.1700	0.0000	132,598.0000	0.0000	1,127,124.1700	-185,110.7800	167.7400	189,063,808.2758
IDA 15350	IDA	0.7500	INDUSTRIAL DEVELOPMENT	SDR	2,811,005.1700	0.0000	208,220.0000	0.0000	2,602,785.1700	-294,889.4900	167.7400	436,591,184.4158
IDA 45150	IDA	0.7500	IRRIGATION AND WATER RESOURCES MANAGEMENT PROJECT- ADDITIONAL FINANCING	SDR	8,222,841.7600	0.0000	87,477.0400	0.0000	8,135,364.7200	-122,899.1200	167.7400	1,364,626,078.1328
IDA 49320	IDA	0.7500	KABELI TRANSMISSION PROJECT	SDR	7,441,584.7600	0.0000	148,831.7000	0.0000	7,292,753.0600	-209,941.2500	167.7400	1,223,286,398.2844
IDA 53380	IDA	0.7500	KABELI-A HYDRO ELECTRIC PROJECT	SDR	6,116,132.5900	0.0000	98,647.3000	0.0000	6,017,485.2900	-140,671.0500	167.7400	1,009,372,982.5446
IDA 14520	IDA	0.7500	KARNALI PREPERATION	SDR	3,805,673.3000	0.0000	304,450.0000	0.0000	3,501,223.3000	-425,021.3300	167.7400	587,295,196.3420
IDA 02910	IDA	0.7500	KATHMANDU TOURISM	USD	95,937.4200	0.0000	95,937.4200	0.0000	0.0000	-95,937.4200	128.1100	0.0000
IDA 06000	IDA	0.7500	KULEKHANI HYDROELECTRIC	USD	3,510,000.0000	0.0000	780,000.0000	0.0000	2,730,000.0000	-780,000.0000	128.1100	349,740,300.0000
IDA 06001	IDA	0.7500	KULEKHANI HYDROELECTRIC	USD	1,998,000.0000	0.0000	444,000.0000	0.0000	1,554,000.0000	-444,000.0000	128.1100	199,082,940.0000

External Debt ID	Donor	Interest Rate	Name of office using the Loan (Project name)	Commit. Curr	Loan Amount (Commitment Currency)				Closing Balance IN TC	Exchange Rate	Loan Balance in NPR	
					Initial Balance	of this period		Adjustment				Closing Balance
						Receipt	Payment					
IDA 10550	IDA	0.7500	MAHAKALI IRRIGATION	USD	4,312,729.0200	0.0000	479,188.0000	0.0000	3,833,541.0200	-479,188.0000	128.1100	491,114,940.0722
IDA 19240	IDA	0.7500	MAHAKALI IRRIGATION SECOND	SDR	8,372,000.0000	0.0000	1,196,000.0000	0.0000	7,176,000.0000	-1,685,152.0400	167.7400	1,203,702,240.0000
IDA 14780	IDA	0.7500	MARSYANDI HYDROELECTRIC POWER	SDR	29,317,345.4400	0.0000	2,255,172.0000	0.0000	27,062,173.4400	-3,181,134.3500	167.7400	4,539,408,972.8256
IDA 61940	IDA	0.7500	MODERNIZATION OF RANI JAMARA KULARIYA IRRIGATION SCHEME	SDR	5,095,542.4600	3,424,135.5800	0.0000	0.0000	8,519,678.0400	4,750,045.7700	167.7400	1,429,090,794.4296
IDA 49810	IDA	0.7500	MODERNIZATION OF RANI JAMARA KULARIYA IRRIGATION SCHEME - PHASE 1	SDR	14,467,800.1200	0.0000	289,356.0000	0.0000	14,178,444.1200	-401,955.9900	167.7400	2,378,292,216.6888
IDA 30080	IDA	0.7500	MULTIMODEL TRANSIT FACILITATION	SDR	9,144,804.6500	0.0000	554,227.6000	0.0000	8,590,577.0500	-780,901.1400	167.7400	1,440,983,394.3670
IDA 19880	IDA	0.7500	MUNICIPALITY DEV. AND HOUSING	SDR	4,765,901.3100	0.0000	635,448.0000	0.0000	4,130,453.3100	-887,104.4800	167.7400	692,842,238.2194
IDA 17150	IDA	0.7500	NARAYANI IRRIGATION THIRD	SDR	5,624,080.8500	0.0000	374,930.0000	0.0000	5,249,150.8500	-525,901.1900	167.7400	880,492,563.5790
IDA 08560	IDA	0.7500	NARAYANI ZONE IRRIGATION	USD	2,940,000.0000	0.0000	420,000.0000	0.0000	2,520,000.0000	-420,000.0000	128.1100	322,837,200.0000
IDA 39800	IDA	0.7500	NEPAL HEALTH SECTOR PROGRAM PROJECT	SDR	5,934,000.0000	0.0000	138,000.0000	0.0000	5,796,000.0000	-191,701.3200	167.7400	972,221,040.0000
IDA 07050	IDA	0.7500	NEPAL INDUSTRIAL DEVELOPMENT	USD	598,850.5600	0.0000	99,796.0000	0.0000	499,054.5600	-99,796.0000	128.1100	63,933,879.6816
IDA 30090	IDA	0.7500	NEPAL IRRIGATION SECTOR	SDR	34,033,727.1100	0.0000	2,062,646.0000	0.0000	31,971,081.1100	-2,906,247.5900	167.7400	5,362,829,145.3914
IDA 61490	IDA	0.7500	NEPAL LIVESTOCK SECTOR INNOVATION PROJECT	SDR	7,664,357.4100	3,511,665.8400	0.0000	0.0000	11,176,023.2500	4,944,388.7500	167.7400	1,874,666,139.9550
IDA 37660	IDA	0.7500	NEPAL POWER DEVELOPMENT PROJECT	SDR	19,844,644.7400	0.0000	472,491.5400	0.0000	19,372,153.2000	-662,747.3400	167.7400	3,249,484,977.7680
IDA 46370	IDA	0.7500	NEPAL POWER DEVELOPMENT PROJECT	SDR	25,754,799.6900	0.0000	536,558.3200	0.0000	25,218,241.3700	-752,611.5700	167.7400	4,230,107,807.4038
IDA 59710	IDA	0.7500	NEPAL SCHOOL SECTOR DEVELOPMENT PROGRAM	SDR	87,708,006.2300	16,075,972.6300	0.0000	0.0000	103,783,978.8600	22,514,560.4300	167.7400	17,408,724,613.9764
IDA67780	IDA	0.7500	NEPAL URBAN GOVERNANCE AND INFRASTRUCTURE PROJECT	SDR	0.0000	1,685,891.3400	0.0000	0.0000	1,685,891.3400	2,378,780.6900	167.7400	282,791,413.3716
IDA 49020	IDA	0.7500	NEPAL-INDIA ELECTRICITY TRANSMISSION AND TRADE PROJECT	SDR	42,701,760.4300	4,193,708.4400	1,064,888.8900	-174,599.3400	45,655,980.6400	4,176,974.2300	167.7400	7,658,334,192.5536
IDA 52730	IDA	0.7500	NEPAL-INDIA REGIONAL TRADE AND TRANSPORT PROJECT	SDR	41,590,473.5400	3,871,300.2600	0.0000	-1,842,077.2300	43,619,696.5700	2,903,466.9300	167.7400	7,316,767,902.6518
IDA 12600	IDA	0.7500	PETROLEUM EXPLORATION	SDR	1,939,043.0400	0.0000	176,266.0000	0.0000	1,762,777.0400	-246,072.6200	167.7400	295,688,220.6896
IDA 26000	IDA	0.7500	POPULATION AND FAMILY HEALTH	SDR	9,248,767.2900	0.0000	711,442.0000	0.0000	8,537,325.2900	-1,008,721.6000	167.7400	1,432,050,944.1446
IDA 23470	IDA	0.7500	POWER SECTOR EFFICIENCY	SDR	16,761,909.5200	0.0000	1,596,372.0000	0.0000	15,165,537.5200	-2,256,256.3100	167.7400	2,543,867,263.6048
IDA 57280	IDA	0.7500	POWER SECTOR REFORM AND SUSTAINABLE HYDROPOWER	SDR	5,856,077.6100	706,164.1000	225,000.0000	0.0000	6,337,241.7100	687,013.5800	167.7400	1,063,008,924.4354
IDA 14630	IDA	0.7500	PRIMARY EDUCATION	SDR	2,507,975.8200	0.0000	200,634.0000	0.0000	2,307,341.8200	-276,385.3700	167.7400	387,033,516.8868
IDA 46030	IDA	0.7500	PROJECT FOR AGRICULTURE COMMERCIALIZATION AND TRADE	SDR	6,823,375.6200	0.0000	142,153.6600	0.0000	6,681,221.9600	-201,553.2800	167.7400	1,120,708,171.5704
IDA 17270	IDA	0.7500	RASUWA NUWAKOT RURAL DEVELOPMENT	SDR	1,809,000.5200	0.0000	120,598.0000	0.0000	1,688,402.5200	-170,448.9900	167.7400	283,212,638.7048

External Debt ID	Donor	Interest Rate	Name of office using the Loan (Project name)	Commit. Curr	Loan Amount (Commitment Currency)				Closing Balance IN TC	Exchange Rate	Loan Balance in NPR	
					Initial Balance	of this period		Adjustment				Closing Balance
						Receipt	Payment					
IDA 19220	IDA	0.7500	ROAD FLOOD REHABILITATION	SDR	2,461,411.4300	0.0000	351,628.0000	0.0000	2,109,783.4300	-495,440.3400	167.7400	353,895,072.5482
IDA 25780	IDA	0.7500	ROAD MAINTENANCE AND REHABILITATION	SDR	17,508,425.9300	0.0000	1,400,672.0000	0.0000	16,107,753.9300	-1,929,509.7200	167.7400	2,701,914,644.2182
IDA 32930	IDA	0.7500	ROAD MAINTENANCE AND DEVELOPMENT	SDR	28,131,329.7500	0.0000	1,520,612.0000	0.0000	26,610,717.7500	-2,153,551.5400	167.7400	4,463,681,795.3850
IDA 50020	IDA	0.7500	ROAD SECTOR DEVELOPMENT PROJECT	SDR	7,358,263.8400	0.0000	147,165.2800	0.0000	7,211,098.5600	-208,421.3600	167.7400	1,209,589,672.4544
IDA 46640	IDA	0.7500	RURAL ACCESS IMPROVEMENT AND DECENTRALIZATION PROJECT	SDR	13,207,398.8000	0.0000	272,317.5000	0.0000	12,935,081.3000	-385,666.9300	167.7400	2,169,730,537.2620
IDA 06170	IDA	0.7500	RURAL DEVELOPMENT	USD	1,080,000.0000	0.0000	240,000.0000	0.0000	840,000.0000	-240,000.0000	128.1100	107,612,400.0000
IDA 67870	IDA	0.7500	RURAL ENTERPRISE AND ECONOMIC DEVELOPMENT PROJECT	SDR	0.0000	488,172.7100	0.0000	0.0000	488,172.7100	688,079.2700	167.7400	81,886,090.3754
IDA 32150	IDA	0.7500	RURAL INFRASTRUCTURE	SDR	2,572,267.6400	0.0000	142,902.0000	0.0000	2,429,365.6400	-201,972.6900	167.7400	407,501,792.4536
IDA 29120	IDA	0.7500	RURAL WATER SUPPLY AND SANITATION	SDR	6,931,567.7100	0.0000	462,098.0000	0.0000	6,469,469.7100	-648,168.6900	167.7400	1,085,188,849.1554
IDA 54460	IDA	0.7500	RURAL WATER SUPPLY AND SANITATION IMPROVEMENT PROJECT	SDR	28,938,483.6700	66,521.3800	0.0000	-2,158,978.9000	26,846,026.1500	-2,979,401.9500	167.7400	4,503,152,426.4010
IDA 46520	IDA	0.7500	SCHOOL SECTOR REFORM PROGRAM	SDR	44,223,784.0600	0.0000	921,328.8400	0.0000	43,302,455.2200	-1,292,315.7100	167.7400	7,263,553,838.6028
65300	IDA	0.7500	SECOND ADDITIONAL FINANCIAL EARTHQUAKE HOUSING REC	SDR	73,010,078.9100	13,418,936.9200	0.0000	0.0000	86,429,015.8300	18,995,255.5600	167.7400	14,497,603,115.3242
IDA 16960	IDA	0.7500	SECOND COTTAGE AND SMALL IND.	SDR	2,012,256.9800	0.0000	134,144.0000	0.0000	1,878,112.9800	-189,594.4300	167.7400	315,034,671.2652
IDA 11980	IDA	0.7500	SECOND EDUCATION	SDR	3,121,388.2100	0.0000	297,270.0000	0.0000	2,824,118.2100	-420,151.0100	167.7400	473,717,588.5454
IDA 38640	IDA	0.7500	SECOND FINANCIAL SECTOR RESTRUCTURING PROJECT	SDR	33,059,234.2300	0.0000	768,819.4000	0.0000	32,290,414.8300	-1,090,074.4300	167.7400	5,416,394,183.5842
IDA 14000	IDA	0.7500	SECOND FORESTRY	SDR	1,221,902.0500	0.0000	101,824.0000	0.0000	1,120,078.0500	-141,447.7900	167.7400	187,881,892.1070
IDA 07300	IDA	0.7500	SECOND HIGHWAY	USD	3,188,482.2300	0.0000	510,000.0000	0.0000	2,678,482.2300	-510,000.0000	128.1100	343,140,358.4853
IDA 47070	IDA	0.7500	SECOND HNP AND HIVAIDS PROJECT	SDR	43,008,608.7100	0.0000	886,775.4400	0.0000	42,121,833.2700	-1,243,848.8700	167.7400	7,065,516,312.7098
IDA 09390	IDA	0.7500	SECOND RURAL DEVELOPMENT	USD	1,528,023.6500	0.0000	190,994.0000	0.0000	1,337,029.6500	-190,994.0000	128.1100	171,286,868.4615
IDA 39110	IDA	0.7500	SECOND RURAL WATER SUPPLY AND SANITATION PROJECT	SDR	14,620,000.0000	0.0000	340,000.0000	0.0000	14,280,000.0000	-476,906.1000	167.7400	2,395,327,200.0000
IDA 20460	IDA	0.7500	SECOND STRUCTURAL ADJUSTMENT	SDR	14,784,000.0000	0.0000	1,848,000.0000	0.0000	12,936,000.0000	-2,606,779.5600	167.7400	2,169,884,640.0000
IDA 03970	IDA	0.7500	SECOND TELECOMMUNICATIONS	USD	330,000.0000	0.0000	165,000.0000	0.0000	165,000.0000	-165,000.0000	128.1100	21,138,150.0000
IDA 07040	IDA	0.7500	SECOND WATER SUPPLY	USD	1,314,762.2100	0.0000	219,124.0000	0.0000	1,095,638.2100	-219,124.0000	128.1100	140,362,211.0831
IDA 05050	IDA	0.7500	SETTLEMENT PROGRAMME	USD	262,282.0700	0.0000	88,000.0000	0.0000	174,282.0700	-88,000.0000	128.1100	22,327,275.9877
IDA 64870	IDA	0.7500	SKILL FOR EMPLOYMENT PROJECT	SDR	1,386,072.0300	5,771,527.6900	0.0000	0.0000	7,157,599.7200	8,203,984.6700	167.7400	1,200,615,777.0328
IDA 45100	IDA	0.7500	SOCIAL SAFETY NETS PROJECT	SDR	660,033.7300	0.0000	7,021.6400	0.0000	653,012.0900	-9,864.9100	167.7400	109,536,247.9766

External Debt ID	Donor	Interest Rate	Name of office using the Loan (Project name)	Commit. Curr	Loan Amount (Commitment Currency)				Closing Balance IN TC	Exchange Rate	Loan Balance in NPR	
					Initial Balance	of this period		Adjustment				Closing Balance
						Receipt	Payment					
IDA 47500	IDA	0.7500	SOCIAL SAFETY NETS PROJECT	SDR	10,209,986.0400	0.0000	105,257.5900	0.0000	10,104,728.4500	-147,879.5500	167.7400	1,694,967,150.2030
IDA 66730	IDA	0.7500	STRATEGIC ROAD CONNECTIVEY AND TRADE IMPROVEMENT P	SDR	0.0000	59,724.1900	0.0000	0.0000	59,724.1900	83,525.5400	167.7400	10,018,135.6306
IDA 59120	IDA	1.0000	STRENGTHENING SYSTEMS FOR SOCIAL PROTECTION AND CIVIL REGISTRATION	SDR	45,007,311.0300	14,763,202.4200	0.0000	0.0000	59,770,513.4500	20,708,940.9800	167.7400	10,025,905,926.1030
IDA 24300	IDA	0.7500	SUNSARI MORANG HEADWORKS	SDR	7,441,560.7600	0.0000	647,086.0000	0.0000	6,794,474.7600	-912,776.2800	167.7400	1,139,705,196.2424
IDA 08120	IDA	0.7500	SUNSARI MORANG IRRIGATION	USD	6,300,000.0000	0.0000	900,000.0000	0.0000	5,400,000.0000	-900,000.0000	128.1100	691,794,000.0000
IDA 18140	IDA	0.7500	SUNSARI MORANG IRRIGATION	SDR	13,608,928.7300	0.0000	850,550.0000	0.0000	12,758,378.7300	-1,193,036.7100	167.7400	2,140,090,448.1702
IDA 06590	IDA	0.7500	TECHNICAL ASSISTANCE	USD	447,924.5700	0.0000	89,576.0000	0.0000	358,348.5700	-89,576.0000	128.1100	45,908,035.3027
IDA 13790	IDA	0.7500	TECHNICAL ASSISTANCE	SDR	1,919,937.7100	0.0000	159,992.0000	0.0000	1,759,945.7100	-225,870.3000	167.7400	295,213,293.3954
IDA 07720	IDA	0.7500	TECHNICAL EDUCATION	USD	913,804.2800	0.0000	140,580.0000	0.0000	773,224.2800	-140,580.0000	128.1100	99,057,762.5108
IDA 35810	IDA	0.7500	TELECOMMUNICATIONS SECTOR REFORM PROJECT	SDR	9,961,550.2500	0.0000	368,944.2200	0.0000	9,592,606.0300	-513,132.5400	167.7400	1,609,063,735.4722
IDA 15150	IDA	0.7500	THIRD HIGHWAY	SDR	16,062,044.3100	0.0000	1,235,540.0000	0.0000	14,826,504.3100	-1,742,846.5500	167.7400	2,486,997,832.9594
IDA 19020	IDA	0.7500	THIRD TECHNICAL ASSISTANCE	SDR	2,724,362.0300	0.0000	419,126.0000	0.0000	2,305,236.0300	-587,893.3700	167.7400	386,680,291.6722
IDA 07990	IDA	0.7500	THIRD TELECOMMUNICATIONS	USD	3,045,000.0000	0.0000	435,000.0000	0.0000	2,610,000.0000	-435,000.0000	128.1100	334,367,100.0000
IDA 04700	IDA	0.7500	THIRD WATER SUPPLY AND SEWERAGE	USD	585,000.0000	0.0000	234,000.0000	0.0000	351,000.0000	-234,000.0000	128.1100	44,966,610.0000
IDA 04701	IDA	0.7500	THIRD WATER SUPPLY AND SEWERAGE	USD	215,696.3600	0.0000	86,256.0000	0.0000	129,440.3600	-86,256.0000	128.1100	16,582,604.5196
IDA 10590	IDA	0.7500	THIRD WATER SUPPLY AND SEWERAGE	USD	7,278,151.1800	0.0000	808,680.0000	0.0000	6,469,471.1800	-808,680.0000	128.1100	828,803,952.8698
IDA 49050	IDA	0.7500	URBAN GOVERNANCE AND DEVELOPMENT PROGRAM : EMERGING TOWNS PROJECT	SDR	2,961,358.1500	0.0000	60,131.9800	0.0000	2,901,226.1700	-84,821.8700	167.7400	486,651,677.7558
IDA 22390	IDA	0.7500	URBAN WATER SUPPLY AND SANITATION	SDR	4,320,108.3700	0.0000	432,006.0000	0.0000	3,888,102.3700	-609,385.5000	167.7400	652,190,291.5438
Donor		IFAD										
200000211800	IFAD	0.7500	AGRICULTURAL SECTOR DEVELOPMENT PROGRAMME	SDR	2,348,489.1500	931,810.4800	0.0000	0.0000	3,280,299.6300	1,328,743.1100	167.7400	550,237,459.9362
L-I--191-	IFAD	1.0000	AQUACULTURE DEVELOPMENT	SDR	232,997.5200	0.0000	15,530.0000	0.0000	217,467.5200	-21,331.9300	167.7400	36,478,001.8048
L-I--82-	IFAD	1.0000	COMMAND AREA DEVELOPMENT	SDR	1,749,172.3700	0.0000	304,196.0000	0.0000	1,444,976.3700	-421,888.6800	167.7400	242,380,336.3038
L-I--352-	IFAD	0.7500	GROUND WATER IRRIGATION AND FLOOD REHAB.	SDR	1,285,863.7400	0.0000	102,870.0000	0.0000	1,182,993.7400	-140,325.4900	167.7400	198,435,369.9476
L-I--796-	IFAD	0.7500	HIGH VALUE AGRICULTURAL PROJECT IN HILL AND MOUNTAIN AREAS	SDR	4,512,333.2800	0.0000	158,334.0000	0.0000	4,353,999.2800	-217,486.7900	167.7400	730,339,839.2272
L-I--250-	IFAD	1.0000	HILLS LEASEHOLD FORESTRY AND FORAGE DEVELOPMENT	SDR	1,699,326.4300	0.0000	91,860.0000	0.0000	1,607,466.4300	-125,306.6900	167.7400	269,636,418.9682

External Debt ID	Donor	Interest Rate	Name of office using the Loan (Project name)	Commit. Curr	Loan Amount (Commitment Currency)				Closing Balance IN TC	Exchange Rate	Loan Balance in NPR	
					Initial Balance	of this period		Adjustment				Closing Balance
						Receipt	Payment					
L-I--10-	IFAD	1.0000	INTEGRATED RURAL DEVELOPMENT	USD	2,159,761.7500	0.0000	288,000.0000	0.0000	1,871,761.7500	-288,000.0000	128.1100	239,791,397.7925
L-I--646-	IFAD	0.7500	LEASEHOLD FORESTRY AND LIVESTOCK	SDR	5,600,829.0000	0.0000	238,334.0000	0.0000	5,362,495.0000	-327,374.3900	167.7400	899,504,911.3000
L-I--646-A	IFAD	0.7500	LEASEHOLD FORESTRY AND LIVESTOCK	SDR	644,241.4600	0.0000	10,737.0000	0.0000	633,504.4600	-14,485.8200	167.7400	106,264,038.1204
L-I--452-	IFAD	0.7500	POVERTY ALLEVIATION IN WESTERN TARAI	SDR	3,406,163.8600	0.0000	212,886.0000	0.0000	3,193,277.8600	-295,527.2900	167.7400	535,640,428.2364
L-I--576-	IFAD	0.7500	POVERTY ALLEVIATION IN WESTERN TARAI	SDR	10,062,711.0800	0.0000	490,864.0000	0.0000	9,571,847.0800	-674,248.3300	167.7400	1,605,581,629.1992
L-I--208-	IFAD	1.0000	PRODUCTION CREDIT FOR RURAL WOMEN PROJECT	SDR	1,900,000.0000	0.0000	118,750.0000	0.0000	1,781,250.0000	-166,592.5900	167.7400	298,786,875.0000
L-I--166-	IFAD	1.0000	SECOND SMALL FARMERS DEVELOPMENT	SDR	5,101,195.0300	0.0000	377,866.0000	0.0000	4,723,329.0300	-519,034.8500	167.7400	792,291,211.4922
L-I--57-	IFAD	1.0000	SMALL FARMERS DEVELOPMENT	SDR	2,327,500.0000	0.0000	245,000.0000	0.0000	2,082,500.0000	-336,530.7800	167.7400	349,318,550.0000
200003563	IFAD	1.3100	VALUE CHAINS FOR INCLUSIVE TRANSFORMATION FOR AP	USD	0.0000	6,550,000.0000	0.0000	0.0000	6,550,000.0000	6,550,000.0000	128.1100	839,120,500.0000
Donor		IMF										
ECF-282.42 MN SDR	IMF	0.0000	EXTENDED CREDIT FACILITY	SDR	0.0000	78,500,000.0000	0.0000	0.0000	78,500,000.0000	110,423,717.6100	167.7400	13,167,590,000.0000
RCF-156.9 MN SDR	IMF	0.0000	RAPID CREDIT FACILITY (2020)	SDR	0.0000	156,900,000.0000	0.0000	0.0000	156,900,000.0000	213,632,736.8700	167.7400	26,318,406,000.0000
RCF-35.6 MN SDR	IMF	0.0000	RCF 35.6 MN 2015	SDR	0.0000	35,650,000.0000	0.0000	-10,695,000.0000	24,955,000.0000	34,792,209.1000	167.7400	4,185,951,700.0000
Donor		JICA										
NE-R1-D	JICA	0.9900	DSSI-1 JICA	JPY	0.0000	690,740,604.0000	0.0000	0.0000	690,740,604.0000	690,740,604.0000	0.9220	636,862,836.8880
NE-R1-D 2	JICA	0.9900	DSSI-1 JICA	JPY	0.0000	557,545,283.0000	0.0000	1,162,114.0000	558,707,397.0000	558,707,397.0000	0.9220	515,128,220.0340
NE-R1-D 3	JICA	0.6800	DSSI-1 JICA	JPY	0.0000	555,364,765.0000	0.0000	801,610.0000	556,166,375.0000	556,166,375.0000	0.9220	512,785,397.7500
NE-P11	JICA	0.0100	EMERGENCY SCHOOL RECONSTRUCTION PROJECT	JPY	10,341,246,689.0000	990,197,557.0000	0.0000	1,046,750.0000	11,332,490,996.0000	991,244,307.0000	0.9220	10,448,556,698.3120
NE-P10	JICA	0.0100	NAGDHUNGA TUNNEL CONSTRUCTION PROJECT	JPY	3,609,970,980.0000	1,919,599,645.0000	0.0000	349,854.0000	5,529,920,479.0000	1,919,949,499.0000	0.9220	5,098,586,681.6380
NE-P9	JICA	0.0100	TANAHU HYDROPOWER PROJECT	JPY	3,661,124,201.0000	935,281,573.0000	0.0000	204,059.0000	4,596,609,833.0000	935,485,632.0000	0.9220	4,238,074,266.0260
Donor		KUWAIT										
918	KUWAIT	1.5000	IRRIGATION AND WATER RESOURCES MANAGEMENT PROJECT	KWD	1,894,773.3900	463,701.0300	0.0000	0.0000	2,358,474.4200	463,701.0300	415.6600	980,323,477.4172
552	KUWAIT	2.5000	PRAGANNA IRRIGATION	KWD	240,000.0000	0.0000	74,000.0000	0.0000	166,000.0000	-74,000.0000	415.6600	68,999,560.0000
Donor		NBF										
545	NBF	1.0000	CIVIL AVIATION	EUR	1,324,544.1800	0.0000	1,131,271.7800	0.0000	193,272.4000	-1,131,271.7800	128.3100	24,798,781.6440
897	NBF	1.0000	CIVIL AVIATION	EUR	859,763.0000	0.0000	7,547.0000	0.0000	852,216.0000	-7,547.0000	128.3100	109,347,834.9600
Donor		NDF										

External Debt ID	Donor	Interest Rate	Name of office using the Loan (Project name)	Commit. Curr	Loan Amount (Commitment Currency)				Closing Balance IN TC	Exchange Rate	Loan Balance in NPR	
					Initial Balance	of this period		Adjustment				Closing Balance
						Receipt	Payment					
NDF 129	NDF	0.7500	BIRATNAGAR MULTIFUEL POWER	EUR	2,996,864.5500	0.0000	214,061.7400	0.0000	2,782,802.8100	-214,061.7400	128.3100	357,061,428.5511
NDF 76	NDF	0.7500	FIFTH TELECOMMUNICATIONS	EUR	2,760,598.7500	0.0000	230,049.9000	0.0000	2,530,548.8500	-230,049.9000	128.3100	324,694,722.9435
NDF 223	NDF	0.7500	KHIMTI POWER TRANSMISSION	EUR	1,080,736.3100	0.0000	67,546.0200	0.0000	1,013,190.2900	-67,546.0200	128.3100	130,002,446.1099
NDF 265	NDF	0.7500	MELAMCHI WATER SUPPLY	EUR	6,214,510.4800	0.0000	308,840.6800	0.0000	5,905,669.8000	-308,840.6800	128.3100	757,756,492.0380
NDF 37	NDF	0.7500	POWER SECTOR EFFICIENCY	EUR	2,135,417.1400	0.0000	203,373.0600	0.0000	1,932,044.0800	-203,373.0600	128.3100	247,900,575.9048
Donor		OFID										
1060P	OFID	2.0000	COMMUNITY MANAGED IRRIGATED AGRICULTURE SECTOR PROJECT	USD	1,240,112.6900	0.0000	155,010.0000	0.0000	1,085,102.6900	-155,010.0000	128.1100	139,012,505.6159
1627P	OFID	2.2500	COMMUNITY MANAGED IRRIGATED AGRICULTURE SECTOR PROJECT	USD	15,451,959.9700	0.0000	2,000,000.0000	0.0000	13,451,959.9700	-2,000,000.0000	128.1100	1,723,330,591.7567
1552P	OFID	2.2500	KATHMANDU VALLEY WASTEWATER MANAGEMENT PROJECT	USD	1,204,068.7400	169,279.3800	1,066,660.0000	0.0000	306,688.1200	-897,380.6200	128.1100	39,289,815.0532
1346P	OFID	2.0000	LUMBINI CONNECTIVITY AND INFRASTRUCTURE IMPROVEMENT PROJECT	USD	7,905,503.1600	0.0000	878,400.0000	0.0000	7,027,103.1600	-878,400.0000	128.1100	900,242,185.8276
1155P	OFID	2.0000	ROAD CONNECTIVITY PROJECT	USD	3,390,695.2700	0.0000	572,920.0000	0.0000	2,817,775.2700	-572,920.0000	128.1100	360,985,189.8397
1442P	OFID	2.2500	RURAL CONNECTIVITY AND COMMUNITY DEVELOPMENT PROJECT	USD	13,707,778.3700	0.0000	1,305,500.0000	0.0000	12,402,278.3700	-1,305,500.0000	128.1100	1,588,855,881.9807
1185P	OFID	2.0000	RURAL RECONSTRUCTION AND REHABILITATION PROJECT	USD	3,390,066.8100	0.0000	666,660.0000	0.0000	2,723,406.8100	-666,660.0000	128.1100	348,895,646.4291
1674P	OFID	2.2500	SMALL TOWNS WATER SUPPLY AND SANITATION SECTOR PROJECT	USD	10,883,833.5000	3,025,005.9500	1,333,320.0000	0.0000	12,575,519.4500	1,691,685.9500	128.1100	1,611,049,796.7395
1364P	OFID	2.0000	URBAN INFRASTRUCTURE IMPROVEMENT PROJECT	USD	8,341,653.8300	0.0000	1,128,340.0000	0.0000	7,213,313.8300	-1,128,340.0000	128.1100	924,097,634.7613
Donor		SAUDI										
061406	SAUDI	2.0000	BUDHI GANGA HYDROPOWER PROJECT	SAR	0.0000	476,469.2300	476,469.2300	0.0000	0.0000	0.0000	34.1300	0.0000
046505	SAUDI	2.0000	COMPLETION OF BAGMATI IRRIGATION	SAR	19,765,437.8700	601,219.1300	0.0000	0.0000	20,366,657.0000	601,219.1300	34.1300	695,114,003.4100
063407	SAUDI	2.0000	DEVELOPMENT OF DUNDUWA IRRIGATION SYSTEM PROJECT	SAR	448,577.9400	694,041.9000	1,142,619.8400	0.0000	0.0000	-448,577.9400	34.1300	0.0000
753	SAUDI	1.0000	RECONSTRUCTION OF HOUSES HEALTH AND EDUCATION EAA	SAR	0.0000	35,975,770.2300	0.0000	0.0000	35,975,770.2300	35,975,770.2300	34.1300	1,227,853,037.9499
Grand Total					106,433,521,756.8500	12,733,488,125.9600	245,780,992.9100	-7,149,410,766.0000	111,771,818,123.9000	5,767,517,223.2700		756,777,407,200.7328

Note: Project wise data may vary and will be ascertained during project accounts verification.

Government of Nepal
Ministry of Finance
Public Debt Management Office
Summary Of Domestic Borrowing (Loan Typewise)
Fiscal Year 2078/079

S.N	Loan Sub type	Opening Loan Balance	New loan issue in current fiscal year*	Total Loan	Amount paid during current fiscal year			Outstanding Domestic Borrowings
					Interest	Principal	Total expenditure	
1	Rastriya Bachat Patra	-	-	-	-	-	-	-
A. Total of Rastriya Bachat Patra		-	-	-	-	-	-	-
2	Nagarik Bachat Patra	6,595,860,000.00	2,829,800,000.00	9,425,660,000.00	591,000,000.00	285,700,000.00	876,700,000.00	9,139,960,000.00
B. Total of Nagarik Bachat Patra		6,595,860,000.00	2,829,800,000.00	9,425,660,000.00	591,000,000.00	285,700,000.00	876,700,000.00	9,139,960,000.00
3	Development Bond	513,947,000,000.00	124,500,000,000.00	638,447,000,000.00	26,233,600,000.00	18,000,000,000.00	44,233,600,000.00	620,447,000,000.00
C. Total of Development Bond		513,947,000,000.00	124,500,000,000.00	638,447,000,000.00	26,233,600,000.00	18,000,000,000.00	44,233,600,000.00	620,447,000,000.00
4	Special Loan(RBB Buildings)	-	-	-	-	-	-	-
5	Special loan(Duty)	-	-	-	-	-	-	-
D. Total of Special Loan		-	-	-	-	-	-	-
6	Foreign Employment Bond	185,635,000.00	56,680,000.00	242,315,000.00	18,500,000.00	52,100,000.00	70,600,000.00	190,215,000.00
E. Total of Foreign Employment Bond		185,635,000.00	56,680,000.00	242,315,000.00	18,500,000.00	52,100,000.00	70,600,000.00	190,215,000.00
7	IMF value Adjustment*	2,621,547,763.66	(789,969,465.85)	1,831,578,297.81	-	-	-	1,831,578,297.81
F. Total of IMF value Adjustment		2,621,547,763.66	(789,969,465.85)	1,831,578,297.81	-	-	-	1,831,578,297.81
Sub total (A-F)		523,350,042,763.66	126,596,510,534.15	649,946,553,297.81	26,843,100,000.00	18,337,800,000.00	45,180,900,000.00	631,608,753,297.81
8	Treasury Bills-364 days interest based	13,795,875,135.25	1,332,424,864.75	15,128,300,000.00	385,735,031.33	-	385,735,031.33	15,128,300,000.00
9	Treasury Bills-364 days discount based	91,567,447,005.79	38,916,600,000.00	130,484,047,005.79	3,016,189,540.64	2,000,000,000.00	5,016,189,540.64	128,484,047,005.79
10	Treasury Bills-182 days discount based	96,875,000,000.00	31,000,000,000.00	127,875,000,000.00	4,056,149,100.00	2,000,000,000.00	6,056,149,100.00	125,875,000,000.00
11	Treasury Bills-91 days discount based	72,353,200,000.00	27,000,000,000.00	99,353,200,000.00	3,037,747,439.80	20,000,000,000.00	23,037,747,439.80	79,353,200,000.00
12	Treasury Bills-28 days discount based	5,000,000,000.00	7,000,000,000.00	12,000,000,000.00	225,938,755.00	5,000,000,000.00	5,225,938,755.00	7,000,000,000.00
G. Total of Treasury Bills		279,591,522,141.04	105,249,024,864.75	384,840,547,005.79	10,721,759,866.77	29,000,000,000.00	39,721,759,866.77	355,840,547,005.79
13	National Loan Commission	-	-	-	114,061,559.22	-	114,061,559.22	-
H. Total of National Loan Commission		-	-	-	114,061,559.22	-	114,061,559.22	-
Grand Total (A-H)		802,941,564,904.70	231,845,535,398.90	1,034,787,100,303.60	37,564,859,866.77	47,337,800,000.00	215,214,342,851.98	987,449,300,303.60