



# कोशी प्रदेशको आर्थिक बुलेटिन

वर्ष-३, अंक-१ आ.व.२०८२/८३

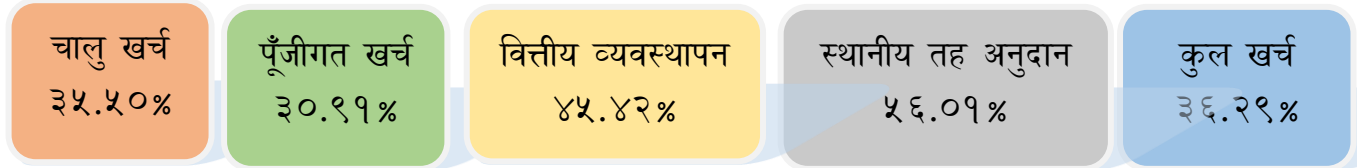
२०८३ वैशाख

## सारांश

कोशी प्रदेश सरकारको चालु आ.व.२०८२/८३ को वैशाख मसान्तसम्मको समग्र आय-व्ययको विवरण समावेश गरी यो अंकको आर्थिक बुलेटिन प्रकाशन गरिएको छ। गत आर्थिक वर्षको तुलनामा चालु आर्थिक वर्ष २०८२/८३ को वैशाख मसान्तसम्म प्रदेशको कुल खर्चमा २१.८३ प्रतिशतले कमी आएको छ। चालु आर्थिक वर्षको वैशाख मसान्तसम्ममा कुल विनियोजनको ३६.३ प्रतिशत मात्र खर्च भएको छ भने संघबाट प्रदेशलाई प्राप्त हुने अनुदानको वार्षिक लक्ष्यको ६५.१८ प्रतिशत प्राप्त भएको छ।

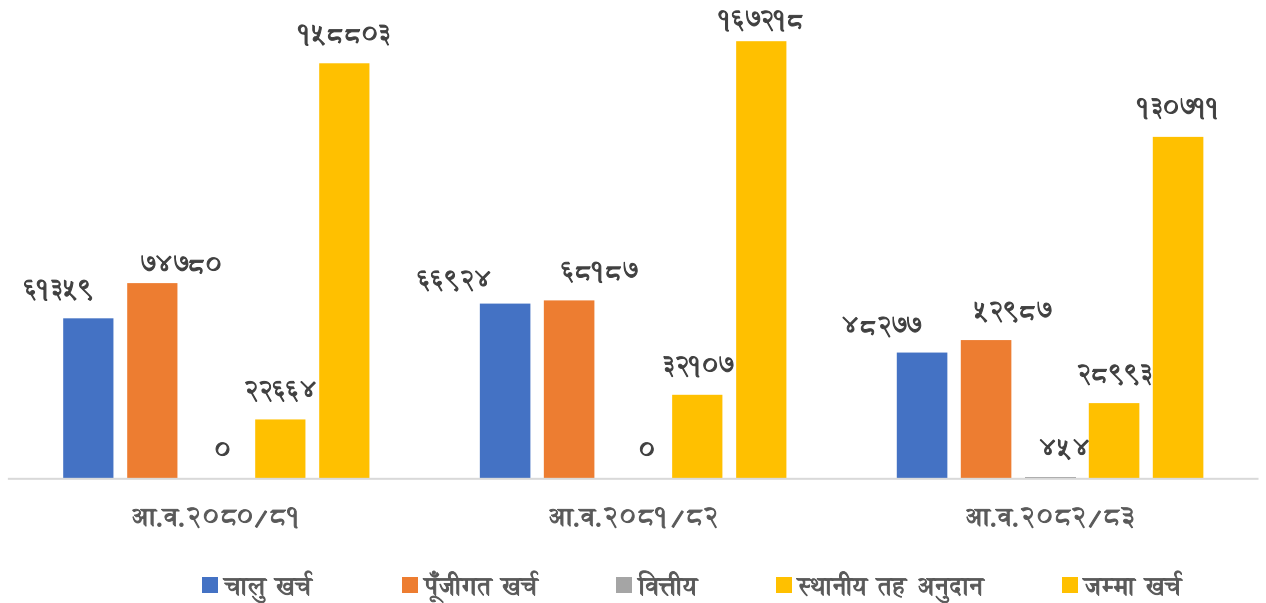
## कोशी प्रदेशको सरकारी खर्च

१. चालु आ.व.२०८२/८३ को वैशाख महिनासम्म वार्षिक विनियोजनको तुलनामा चालु खर्च, पूँजीगत खर्च, वित्तीय व्यवस्थापन खर्च, स्थानीय तह अनुदान खर्च र कुल खर्चको प्रगति प्रतिशत देहाय अनुसार रहेको छ:-



चार्ट (क) - तीन आर्थिक वर्षको वैशाख मसान्तसम्मको खर्चको अवस्था

(रकम रु.लाखमा)



स्रोत:-प्रदेश लेखा नियन्त्रक कार्यालय, विराटनगर।

२. चालु आर्थिक वर्षको वैशाख महिनासम्म जम्मा रु.१३ अर्ब ७ करोड ११ लाख खर्च भएको छ। कुल खर्च मध्ये पूँजीगत खर्च रु.५ अर्ब २९ करोड ८७ लाख, चालु खर्च रु. ४ अर्ब ८२ करोड ७७ लाख, वित्तीय व्यवस्थापन खर्च रु. ४ करोड ५४ लाख र स्थानीय तह अनुदान रु. २ अर्ब ८९ करोड ९३ लाख रहेको छ।

तालिका (क) - पछिल्लो तीनवर्षको वैशाख महिनासम्मको खर्चको तुलनात्मक स्थिति

(रु.लाखमा)

बजेट शीर्षक	आ.व. २०८०/८१			आ.व. २०८१/८२			चालु आ.व. २०८२/८३		
	बजेट	खर्च	प्रगति	बजेट	खर्च	प्रगति	बजेट	खर्च	प्रगति
चालु खर्च	१२७२२५	६१३५९	४८.२%	१३०४५६	६६९२४	५१.३%	१३६००७	४८२७७	३५.५०%
पूँजीगत खर्च	२०४१२१	७४७८०	३६.६%	१७३५८३	६८१८७	३९.३%	१७९४३०	५२९८७	३०.९१%
वित्तीय व्य.	१००	०	०.०%	२००	०	०.०%	१०००	४५४	४५.४२%
स्थानीय तह अनुदान	३६७४५	२२६६४	६१.७%	४८५५४	३२१०७	६६.१%	५१७६५	२८९९३	५६.०१%
जम्मा	३६८१९१	१५८८०३	४३.१%	३५२७९३	१६७२१८	४७.४%	३६०२०२	१३०७११	३६.२९%

नोट: संघ सशर्त अनुदान थप भई वैशाख मसान्तसम्म कायम बजेट विनियोजनको रकम उल्लेख गरिएको छ।

स्रोत:-प्रदेश लेखा नियन्त्रक कार्यालय, विराटनगर।

३. चालु आ.व. को वैशाख महिनासम्मको कुल खर्चमध्ये सबैभन्दा बढी चैत्र महिनामा रु.२ अर्ब ४५ करोड १७ लाख खर्च भएको छ, भने सबै भन्दा कम श्रावण महिनामा रु.८ करोड २८ लाख खर्च भएको छ।

तालिका (ख) आ.व.२०८२/८३ वैशाखसम्मको मासिक खर्चको विवरण

(रु.लाखमा)

महिना/शीर्षक	चालु खर्च	पूँजीगत खर्च	वित्तीय	स्थानीय तह अनुदान	मासिक जम्मा	मासिक खर्च प्रतिशत
श्रावण	८१२	१६	०	०	८२८	०.६३%
भदौ	५४५४	१३४१	०	११९५	७९९०	६.११%
असोज	६७०६	५५१८	०	७२१३	१२४३७	१४.८७%
कार्तिक	२९३९	१४४६	०	३१८	४७०३	३.६०%
मंसिर	४७७७	३३६५	०	३७२९	११८७१	९.०८%
पुष	६२६७	५३५१	०	३९७७	१५५९५	११.९३%
माघ	४३२१	५९३३	०	१३३६	११५८९	८.८७%
फाल्गुन	५२१३	५८८५	०	२८१२	१३९१०	१०.६४%
चैत्र	६२८२	१२८७२	०	५३६४	२४५१७	१८.७६%
वैशाख	५५०६	११२६१	४५४	३०५०	२०२७०	१५.५१%
वैशाखसम्मको जम्मा	४८२७७	५२९८७	४५४	२८९९३	१३०७११	१००.००%

स्रोत:-प्रदेश लेखा नियन्त्रक कार्यालय, विराटनगर।

४. अधिल्लो आर्थिक वर्षको वैशाखसम्मको तुलनामा चालु आ.व. २०८२/८३ वैशाखसम्म मन्त्रालय/निकायको खर्च देहाय अनुसार रहेको छ।

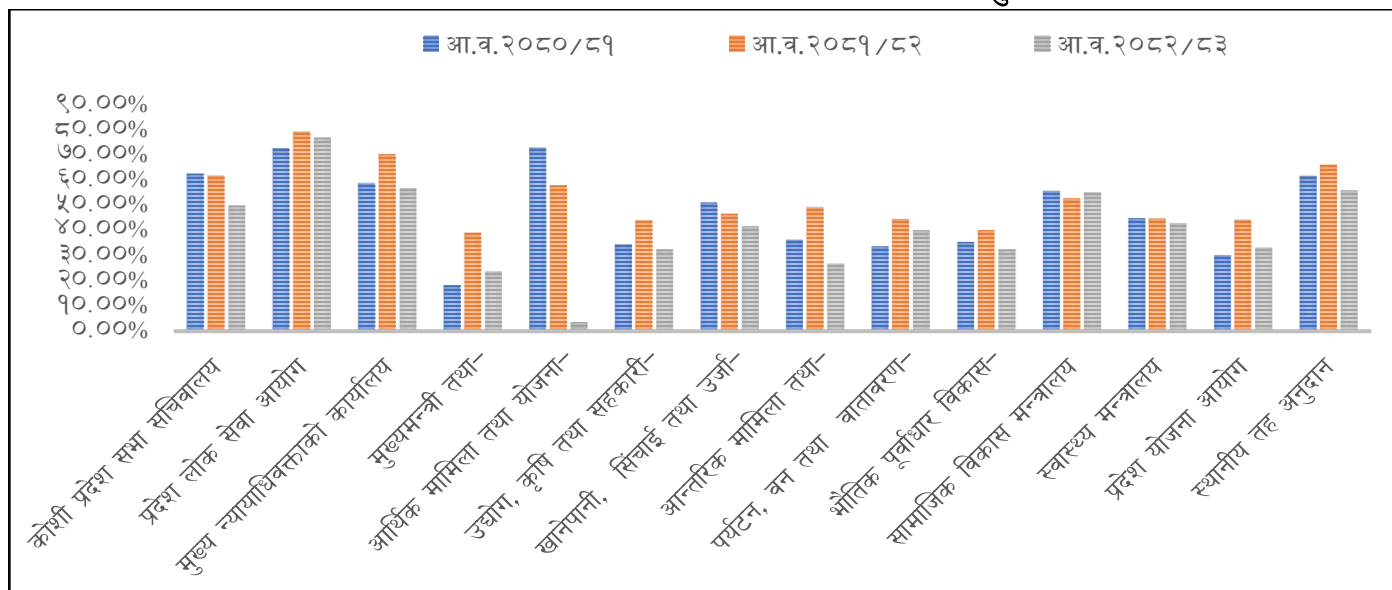
तालिका (ग) तीन आर्थिक वर्षको वैशाखसम्मको मन्त्रालय/निकायको खर्चको विवरण (रु.लाखमा)

मन्त्रालय/निकाय	आ.व. २०८०/८१			आ.व. २०८१/८२			चालु आ.व. २०८२/८३		
	विनियोजन	खर्च	प्रगति	विनियोजन	खर्च	प्रगति	विनियोजन	खर्च	प्रगति
कोशी प्रदेश सभा सचिवालय	२५२४	१५८१	६२.६४%	२४५८	१५२१	६१.८८%	२७५७	१३८०	५०.०७%
प्रदेश लोक सेवा आयोग	८८०	६४०	७२.७३%	११३७	९०२	७९.३३%	९९०	७६३	७७.०५%
मुख्य न्यायाधिवक्ताको कार्यालय	२४०	१४१	५८.७५%	२१३	१५०	७०.४२%	२२०	१२५	५६.८४%
मुख्यमन्त्री तथा मन्त्रिपरिषद्को कार्यालय	५८४९	१०७५	१८.३८%	३८२३	१५०४	३९.३४%	५०५५	१२१०	२३.९४%
आर्थिक मामिला तथा योजना मन्त्रालय	२१८७०	१५९५२	७२.९४%	३३३२५	२०५२४	६१.९०%	३००२४	१११९	३.७३%
उद्योग, कृषि तथा सहकारी मन्त्रालय	२२२५३	७६९४	३४.५८%	१७१३९	७५६४	४४.१३%	२१०१६	६८३९	३२.५४%
खानेपानी, सिंचाई तथा उर्जा मन्त्रालय	५६२१७	२८७४४	५१.१३%	४३४१५	२०३०१	४६.७६%	४६०७४	१९२६१	४१.८०%
आन्तरिक मामिला तथा कानून मन्त्रालय	८५०३	३०९८	३६.४३%	१३३२०	६५८०	४९.४०%	९६९३	२६१९	२७.०२%
पर्यटन, वन तथा वातावरण मन्त्रालय	२६७९६	९०२२	३३.६७%	२३८२२	१०६५७	४४.७४%	२८१९६	११३४९	४०.२५%
भौतिक पूर्वाधार विकास मन्त्रालय	१२६४९९	४४९७८	३५.५६%	१०६९५१	४२९७०	४०.१८%	१०६५११	३४६८७	३२.५७%
सामाजिक विकास मन्त्रालय	१४७४५	८२२३	५५.७७%	१२७०४	६७०७	५२.७९%	११५०३	६३५१	५५.२१%
स्वास्थ्य मन्त्रालय	३३०९३	१४८५४	४४.८९%	३४६३५	१५५०१	४४.७६%	३६५७४	१५७४८	४३.०६%
प्रदेश योजना आयोग	४५३	१३७	३०.२४%	५१८	२३०	४४.४०%	८००	२६७	३३.३२%
कर्मचारी सुविधा तथा सेवानिवृत्त सुविधा	०	०	०.००%	०	०	०.००%	६००	०	०.००%
अर्थ विविध	११५२४	०	०.००%	८७७९	०	०.००%	८४२४	०	०.००%
स्थानीय तह अनुदान	३६७४५	२२६६४	६१.६८%	४८५५४	३२१०७	६६.१३%	५१७६५	२८९९३	५६.०१%
जम्मा	३६८१९१	१५८८०३	४३.१३%	३५२७९३	१६७२१८	४७.४०%	३६०२०२	१३०७१०	३६.२९%

पुनः सशर्त अनुदान थप भई वैशाख मसान्तसम्म कायम बजेट विनियोजनको रकम माथिको तालिकामा उल्लेख गरिएको छ।

स्रोत:-प्रदेश लेखा नियन्त्रक कार्यालय, विराटनगर।

चार्ट (ख) तीन आ.व.को वैशाखसम्मको मन्त्रालयगत खर्च प्रगतिको तुलना (प्रतिशतमा)



## कोशी प्रदेशको राजस्व तथा अनुदान प्राप्ति

५. आ.व.२०८२/८३ वैशाखमसान्तसम्म कुल राजस्व रु.१३ अर्ब ३० करोड १२ लाख (७२.९०%) र संघ अनुदानको रु.९ अर्ब ४५ करोड ४० लाख (६५.१८%) गरी जम्मा रु.२२ अर्ब ७५ करोड ५१ लाख रकम प्रदेश सञ्चित कोषमा प्राप्ति भएको छ।

तालिका (घ)- तीन आ.व.को (वैशाख सम्मको) राजस्व तथा अनुदान प्राप्तिको विवरण (रु.लाखमा)

आय शिर्षक	आ.व. ०८०/८१	आ.व. ०८१/८२	आ.व. ०८२/८३			गत आ.व.को तुलनामा वृद्धि
			वार्षिक लक्ष्य	वैशाखसम्म	प्रतिशत	
संघीय राजस्व बाँडफाँट	७८८५१	८७२५९	१२७४६६	९८०४५	७६.९२%	१२.३६%
प्रदेशको आन्तरिक राजस्व	३०३२५	३७५९८	५५०००	३४९६७	६३.५८%	-७.००%
संघ क्लितीय समानीकरण अनुदान	६५०९७	६३५६८	८९८३४	६३२७०	७०.४३%	-०.४७%
सशर्त अनुदान	४०१३५	३४०५१	४५७१०	२८१३७	६१.५६%	-१७.३७%
समपूरक अनुदान	७३००	५३२३	३९१७	१२९४	३३.०३%	-७५.६९%
विशेष अनुदान	७६००	४५७८	५५७२	१८३९	३३.००%	-५९.८३%
जम्मा	२२९३०८	२३२३७७	३२७४९९	२२७५५१	६९.४८%	-२.०८%

नोट: नगद मौज्जात रु. ३ अर्ब १३ करोड र सशर्त अनुदान वापत थप भएको रु. १४ करोड ३ लाख थप गरी चालु आ.व. २०८२/८३ को खुद आय अनुमान रु. ३६ अर्ब २ करोड २ लाख रहेको छ।

स्रोत:-प्रदेश लेखा नियन्त्रक कार्यालय, विराटनगर।

६. प्रदेशका निकायबाट सङ्कलन हुने र स्थानीय तहबाट बाँडफाँट भई प्राप्त हुने समेत २०८३ वैशाखमसान्तसम्म प्रदेशको आन्तरिक राजस्व सङ्कलनको विवरण देहाय अनुसार रहेको छ:-

तालिका (ङ)- आ.व.२०८२/८३ को वैशाखमसान्त आन्तरिक राजस्व सङ्कलनको मासिक विवरण (रु.लाखमा)

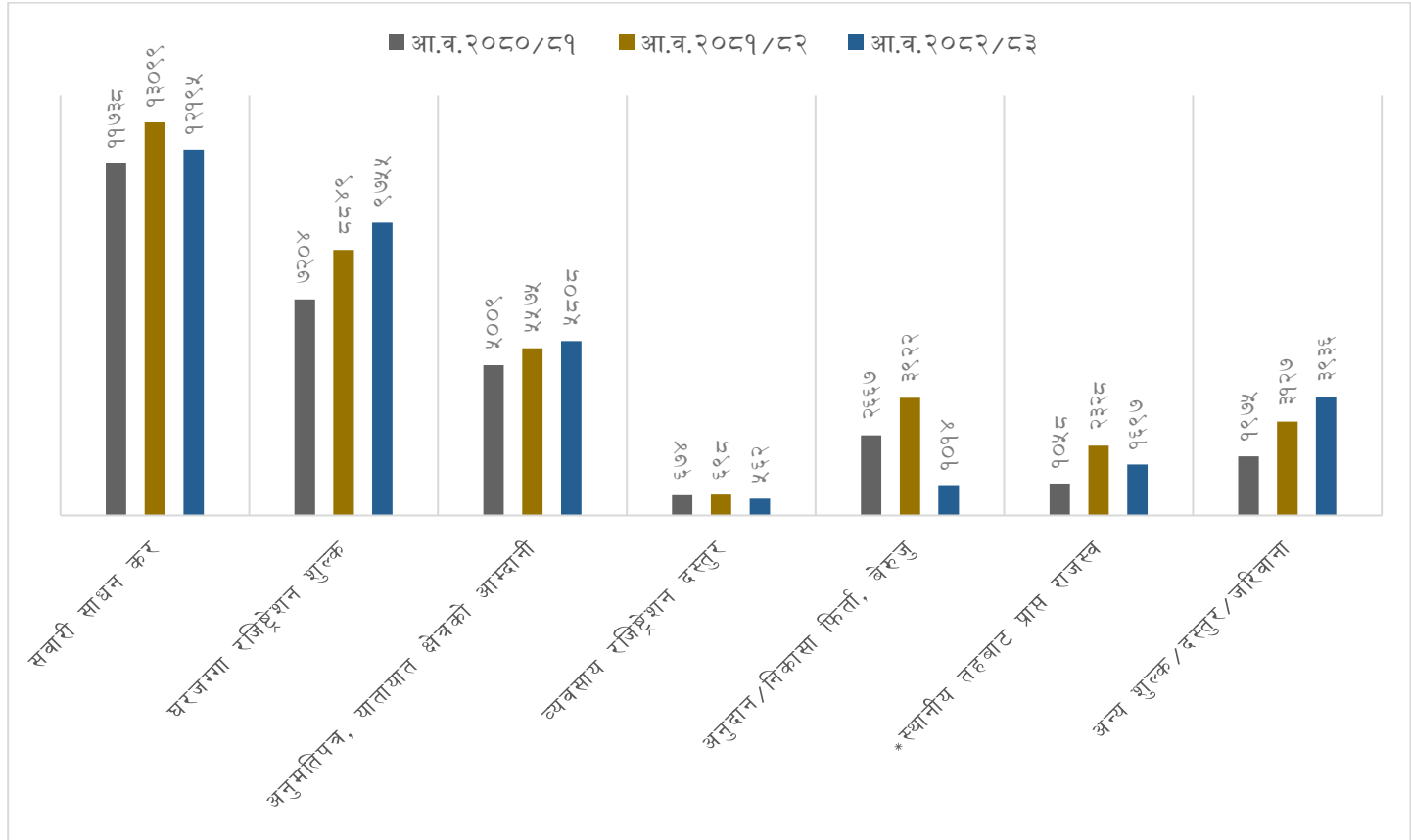
महिना/ शीर्षक	सवारी साधन कर	घरजग्गा रजिष्ट्रेशन शुल्क	अनुमतिपत्र, यातायात क्षेत्रको आम्दानी	व्यवसाय रजिष्ट्रेशन दस्तुर	अनुदान/निकासा फिर्ता, बेरुजु	*स्थानीय तहबाट प्राप्त	शुल्क/दस्तुर/जरिवाना	जम्मा मासिक राजस्व
श्रावण	०	०	५६५	७२	२४	३६	१७२	८६९
भदौ	११२७	९६	४५१	७६	४७	४	२०६	२००६
असोज	९३६	१००५	७७	४६	१९	१५	८९	२१८८
कात्तिक	३३८	११७९	२९३	४८	१०५	१७	२३१	२२१०
मंसिर	१६७२	१०२७	७१६	६१	६५	५	२९०	३८३६
पुष	१७०२	७७३	८२७	६४	४४	२७८	७९६	४४८३
माघ	१७८३	१६२८	७३२	४९	२९०	३९९	३४५	५२२६
फाल्गुन	१३६७	२२०	५२०	३०	७०	२३२	५२१	२९६१
चैत्र	९८८	१५१३	८२६	६२	३१४	५६१	१०६१	५३३६
वैशाख	२२८१	२३१४	८०१	५५	३६	१५०	२२७	५८६३
वैशाखसम्मको जम्मा	१२१९५	९७५५	५८०८	५६२	१०१४	१६९७	३९३६	३४९६७
वार्षिक लक्ष्य	१८४००	१५०००	८०००	९००	३३००	५०२६	४३७४	५५०००
चालु आ.व.को वैशाख सम्मको प्रगति	६६.२७%	६५.०४%	७२.६०%	६२.४५%	३०.७३%	३३.७७%	८९.९८%	६३.५८%
गत आ.व. वैशाख सम्मको प्राप्ति	१३०९९	८८४९	५५७५	६९८	३९२२	२३२८	३१२७	३७५९८
वृद्धि प्रतिशत	-६.९०%	१०.२४%	४.१८%	-१९.४८%	-७४.१४%	-२७.१०%	२५.८६%	-७.००%

(\*स्थानीय तहबाट प्राप्त राजस्वमा प्राकृतिक स्रोत विक्री शुल्क, मनोरञ्जन कर र विज्ञापन कर वापत प्रदेशलाई (४०%) प्राप्त हुने राजस्व रहेको छ।)

स्रोत:-प्रदेश लेखा नियन्त्रक कार्यालय, विराटनगर।

७. गत आ.व.२०८१/८२ वैशाखसम्मको तुलनामा चालु आ.व.२०८२/८३ वैशाखसम्म प्रदेशको आन्तरिक राजस्वमा ७ प्रतिशतले कमी आएको छ। गत वर्षको तुलनामा आन्तरिक राजस्व संकलनमा चालु आ.व.मा घर जग्गा रजिष्ट्रेशन र यातायात क्षेत्रको आम्दानीमा सामान्य वृद्धि भएपनि अन्य शिर्षकमा राजस्व असुलीमा कमी आएको छ। गत वर्षको वैशाख मसान्तसम्मको तुलनामा चालु आ.व.को सोही समयमा अनुदान/निकास फिर्ता, बेरुजु शिर्षकमा ७४.१४ प्रतिशतले कमी आएको छ।

चार्ट (ग)- तीन आर्थिक वर्षको वैशाख महिनासम्मको आन्तरिक राजस्व सङ्कलनको अवस्था (रकम रु.लाखमा)



(स्थानीय तहबाट प्राप्त राजस्वमा प्राकृतिक स्रोत विक्री शुल्क, मनोरञ्जन कर र विज्ञापन कर बापत प्रदेशलाई (४०%) प्राप्त हुने राजस्व रहेको छ।)

स्रोत:-प्रदेश लेखा नियन्त्रक कार्यालय, विराटनगर।

### सम्पादन तथा प्रकाशन

कोशी प्रदेश सरकार

आर्थिक मामिला तथा योजना मन्त्रालय

(वित्त तथा वित्तीय क्षेत्र व्यवस्थापन महाशाखा)

विराटनगर, नेपाल