




आर्थिक वर्ष २०८२/०८३ को नीति तथा कार्यक्रम र बजेटको
कार्ययोजना कार्यान्वयनको २०८२ चैत महिनासम्मको

प्रगति प्रतिवेदन (सारांश)



नेपाल सरकार
प्रधानमन्त्री तथा मन्त्रिपरिषद्को कार्यालय
(नतिजा व्यवस्थापन महाशाखा)
सिंहदरबार, काठमाडौं



विषयसूची

विषयसूची.....	i
तालिका सूची.....	ii
लेखाचित्र/वृत्तचित्र सूची.....	iii
सङ्क्षेपीकरणको सूची.....	iv
वाक्य विश्लेषण.....	v
१. पृष्ठभूमि.....	१
२. कार्यसम्पादन सूचकको प्रगति स्थिति.....	२
३. क्रियाकलाप तथा माइलस्टोनको प्रगति स्थिति.....	१७
३.१ क्रियाकलापको प्रगति स्थिति.....	१७
३.२ माइलस्टोनको प्रगति स्थिति.....	१८
४. क्षेत्रगत प्रगति स्थिति.....	२१
४.१ आर्थिक क्षेत्रको प्रगति स्थिति.....	२१
४.२ पूर्वाधार क्षेत्रको प्रगति स्थिति.....	२५
४.३ शासकीय सुधार क्षेत्रको प्रगति स्थिति.....	२९
४.४ सामाजिक क्षेत्रको प्रगति स्थिति.....	३४
५. मन्त्रालय/ निकायगत माइलस्टोनको २०८२ चैतसम्मको प्रगति.....	३८
६. समस्या र कारण विश्लेषण.....	४०
७. सुझावहरू.....	४८



तालिका १- प्रमुख कार्यसम्पादन सूचकको प्रगति स्थिति.....	२
तालिका २- क्रियाकलापको प्रगति स्थिति	१७
तालिका ३- सम्पन्न हुनुपर्ने माइलस्टोनको क्षेत्रगत प्रगति स्थिति	१९
तालिका ४- चैत महिनाभित्र सुरु भई निश्चित लक्ष्य हासिल हुनुपर्ने माइलस्टोनको प्रगति स्थिति	२०
तालिका ५- क्रियाकलापको प्रगति स्थिति: आर्थिक क्षेत्र.....	२१
तालिका ६- सम्पन्न हुनुपर्ने माइलस्टोनको प्रगति स्थिति: आर्थिक क्षेत्र	२२
तालिका ७- सुरु भई निश्चित लक्ष्य हासिल हुनुपर्ने माइलस्टोनको प्रगति स्थिति: आर्थिक क्षेत्र.....	२३
तालिका ८- चालु अवस्थाका माइलस्टोनको प्रगति स्थिति: आर्थिक क्षेत्र	२४
तालिका ९- क्रियाकलापको प्रगति स्थिति: पूर्वाधार क्षेत्र.....	२५
तालिका १०- सम्पन्न हुनुपर्ने माइलस्टोनको प्रगति स्थिति: पूर्वाधार क्षेत्र	२६
तालिका ११- सुरु भई निश्चित लक्ष्य हासिल हुनुपर्ने माइलस्टोनको प्रगति स्थिति: पूर्वाधार क्षेत्र.....	२७
तालिका १२- चालु अवस्थाका माइलस्टोनको प्रगति स्थिति: पूर्वाधार क्षेत्र	२८
तालिका १३- क्रियाकलापको प्रगति स्थिति: शासकीय सुधार क्षेत्र.....	२९
तालिका १४- सम्पन्न हुनुपर्ने माइलस्टोनको प्रगति स्थिति: शासकीय सुधार क्षेत्र	३०
तालिका १५- सुरु भई निश्चित लक्ष्य हासिल हुनुपर्ने माइलस्टोनको प्रगति स्थिति: शासकीय सुधार क्षेत्र..	३२
तालिका १६- चालु अवस्थाका माइलस्टोनको प्रगति स्थिति: शासकीय सुधार क्षेत्र	३३
तालिका १७- क्रियाकलापको प्रगति स्थिति: सामाजिक क्षेत्र	३४
तालिका १८- सम्पन्न हुनुपर्ने माइलस्टोनको प्रगति स्थिति: सामाजिक क्षेत्र	३५
तालिका १९- सुरु भई निश्चित लक्ष्य हासिल हुनुपर्ने माइलस्टोनको प्रगति स्थिति: सामाजिक क्षेत्र	३६
तालिका २०- चालु अवस्थाका माइलस्टोनको प्रगति स्थिति: सामाजिक क्षेत्र.....	३७
तालिका २१- सम्पन्न वा सुरु हुनुपर्ने माइलस्टोनको प्रगति स्थिति	३८
तालिका २२- निर्धारित लक्ष्य हासिल हुनुपर्ने माइलस्टोनको विषय.....	४०
तालिका २३- निर्धारित लक्ष्य हासिल हुनुपर्नेमा चालु अवस्थामा रहेका माइलस्टोनको प्रगति स्थिति	४१
तालिका २४- लक्ष्य हासिल हुन नसक्नुका कारण/ समस्या	४३
तालिका २५- लक्ष्य हासिल हुन नसक्नुका मन्त्रालय/निकायगत कारण	४४
तालिका २६- लक्ष्य उन्मुख कारण उल्लेख भएका माइलस्टोनको प्रगति	४५



लेखाचित्र/वृत्तचित्र सूची

लेखाचित्र १- कार्यसम्पादन सूचकको प्रगति स्थिति	२
लेखाचित्र २- मन्त्रालयहरूको पुँजीगत खर्च (प्रतिशत).....	१६
लेखाचित्र ३- चैत महिनासम्म सम्पन्न हुनुपर्ने क्रियाकलापको प्रगति स्थिति	१७
लेखाचित्र ४- चैत महिनासम्म सम्पन्न हुनुपर्ने माइलस्टोनको प्रगति स्थिति.....	१८
लेखाचित्र ५- सम्पन्न हुनुपर्ने माइलस्टोनको तुलनात्मक प्रगति स्थिति (प्रतिशत)	१८
लेखाचित्र ६- चैत महिनाभित्र सुरु हुनुपर्ने माइलस्टोनको प्रगति स्थिति	१९
लेखाचित्र ७- सम्पन्न हुनुपर्ने माइलस्टोनको तुलनात्मक प्रगति स्थिति (प्रतिशत): आर्थिक क्षेत्र.....	२३
लेखाचित्र ८- सम्पन्न हुनुपर्ने माइलस्टोनको तुलनात्मक प्रगति स्थिति (प्रतिशत): पूर्वाधार क्षेत्र.....	२६
लेखाचित्र ९- सम्पन्न हुनुपर्ने माइलस्टोनको तुलनात्मक प्रगति स्थिति (प्रतिशत): शासकीय सुधार क्षेत्र....	३१
लेखाचित्र १०- सम्पन्न हुनुपर्ने माइलस्टोनको तुलनात्मक प्रगति स्थिति (प्रतिशत): सामाजिक क्षेत्र	३५
लेखाचित्र ११- सम्पन्न वा सुरु हुनुपर्ने माइलस्टोनमध्ये सुरु नभएको प्रतिशत.....	४२

सङ्क्षेपीकरणको सूची



(क) नेपाली

आ.व.	आर्थिक वर्ष
कि.मी.	किलोमिटर
क्र.सं.	क्रम सङ्ख्या
क्यू.फि.	क्यूबिक फिट
प्र.म.तथा म.प.का.	प्रधानमन्त्री तथा मन्त्रिपरिषदको कार्यालय
मे.ट.	मेट्रिक टन
मे.वा.	मेगावाट
स.कि.मी.	सर्किट किलोमिटर

(ख) अङ्ग्रेजी

COPOMIS	Co-operative and Poverty-Related Management Information System
DPR	Detailed Project Report
EIA	Environmental Impact Assessment
IEE	Initial Environmental Examination
IT	Information Technology



वाक्यविश्लेषण

१. क्रियाकलाप- कुनै विशेष उद्देश्य वा लक्ष्य प्राप्त गर्नका लागि गरिने मुख्य कामको गतिविधि
२. माइलस्टोन- कुनै क्रियाकलाप प्राप्तिको क्रममा निश्चित समयसीमाभित्र हासिल हुनुपर्ने लक्ष्य निर्धारण सहितको महत्त्वपूर्ण मापनयोग्य प्रगति वा उपलब्धि जनाउने बिन्दु।
३. चैत महिनासम्ममा सम्पन्न हुनुपर्ने क्रियाकलाप/माइलस्टोन- चैत महिनासम्ममा सम्पन्न हुनुपर्ने गरी लक्ष्य निर्धारण गरिएका क्रियाकलाप/माइलस्टोन।
४. चैत महिनासम्ममा सुरु भई निश्चित लक्ष्य हासिल हुनुपर्ने माइलस्टोन- साउन महिनादेखि चैत महिनासम्ममा सुरु भई क्रमशः निश्चित लक्ष्य हासिल गर्दै पछिल्ला महिनाहरूमा सम्पन्न हुनेगरी निर्धारण गरिएका माइलस्टोन।
५. लक्ष्य प्राप्त भएका- तोकिएको महिनामा सुरु भई निर्धारित लक्ष्य प्राप्त भइसकेका चालु अवस्थाका माइलस्टोन।
६. लक्ष्य प्राप्त नभएका- तोकिएको महिनामा सुरु भएको तर निर्धारित लक्ष्य प्राप्त हुन नसकेका चालु अवस्थाका माइलस्टोन।
७. सुरु नभएका- तोकिएको समयभित्र सम्पन्न हुनुपर्ने वा निश्चित लक्ष्यसहित सुरु हुनुपर्नेमा सुरु हुन नसकेका क्रियाकलाप/माइलस्टोन।



१. पृष्ठभूमि

नेपाल सरकारको आर्थिक वर्ष २०८२/८३ को वार्षिक नीति तथा कार्यक्रम र बजेटमा निर्धारित कार्यक्रम तथा आयोजनाहरूलाई सम्बन्धित मन्त्रालय तथा निकायहरूबाट वार्षिक कार्ययोजना तयार गरी कार्यान्वयन गर्ने व्यवस्था गरिएको छ। कार्ययोजना तर्जुमा गर्दा सञ्चालन हुने क्रियाकलाप, सोसँग जोडिएका प्रक्रियागत तथा नतिजामुखी माइलस्टोनसहित कार्यान्वयनपछि मन्त्रालय/निकायले आवधिक रूपमा हासिल गर्ने नतिजा सूचकको रूपरेखासमेत निर्धारण गरिन्छ। यसरी सम्पादित क्रियाकलाप तथा माइलस्टोनको प्रगति प्रतिवेदन गर्न एकीकृत अनलाइन अनुगमन प्रणाली (IOMS) लागु गरिएको छ। उक्त प्रणालीमा प्राप्त विवरणका आधारमा आवधिक प्रगति प्रतिवेदन तयार गर्ने गरिएको छ।

प्रधानमन्त्री तथा मन्त्रिपरिषद्को कार्यालयसमेत सबै मन्त्रालयहरू, राष्ट्रिय योजना आयोग, लगानी बोर्डको कार्यालय, राष्ट्रिय सतर्कता केन्द्र, सार्वजनिक खरिद तथा अनुगमन कार्यालय, राष्ट्रिय तथ्याङ्क कार्यालय, नेपाल ट्रष्टको कार्यालय र चालु आर्थिक वर्षबाट अनुगमनका लागि थप गरिएको महान्यायाधिवक्ताको कार्यालय र महालेखा नियन्त्रकको कार्यालय गरी ३० वटा मन्त्रालय/निकायहरूको कार्ययोजनालाई एकीकृत अनलाइन अनुगमन प्रणालीबाट अनुगमन गर्ने गरिएको छ।

एकीकृत अनलाइन अनुगमन प्रणालीले अनुगमन पद्धतिलाई नतिजामुखी बनाई लक्ष्य प्राप्तिमा सहयोग पुऱ्याएको छ। यसले कार्यसम्पादन गर्ने निकायबाट छुट्टाछुट्टै पेस हुने प्रतिवेदनलाई एउटै प्रणालीमार्फत एकीकृत गर्दै यस्ता सूचना तथा प्रतिवेदनलाई सुरक्षित राखी दीर्घकालीन प्रयोगमा ल्याउन मद्दत गरेको छ। यसबाहेक, कार्यसम्पादनको वस्तुगत अवस्था, समस्या र समाधानका उपाय पहिल्याउन र प्रधानमन्त्री तथा मन्त्रिपरिषद्को कार्यालयबाट हुने अनुगमनको अनुगमन कार्यका लागि पनि सघाउ पुऱ्याएको छ।

एकीकृत अनलाइन अनुगमन प्रणालीबाट अनुगमन गर्ने प्रयोजनका लागि माइलस्टोन तयार गर्दा मन्त्रालयले स्वीकृत गरी लागु गर्ने निर्देशिका, कार्यविधि, मार्गदर्शन संशोधन र स्वीकृति, लागत अनुमान तयार, बोलपत्र आह्वान बाहेकका सूचना प्रकाशन, कार्यदल/समिति गठन, ऐन, नियम, नीतिको मसौदा तथा निर्देशिका, कार्यविधि, मापदण्ड निर्माण सहित अध्ययन प्रतिवेदन, समीक्षा, गोष्ठी, तालिम, क्षमता अभिवृद्धि कार्यक्रम, तालिम, कर्मचारी प्रशासनसम्बन्धी कार्य, वैदेशिक सहायता प्रतिबद्धता प्राप्त नभएका एवम् स्रोत सुनिश्चितता प्राप्त नभएका कार्यहरूलाई माइलस्टोनमा समावेश नगरी प्रक्रियागतभन्दा नतिजामुखी माइलस्टोनलाई प्राथमिकता दिइएको थियो।



वार्षिक कार्यान्वयन कार्ययोजना तर्जुमा गर्दा विभिन्न चरणमा प्रधानमन्त्री तथा मन्त्रिपरिषद्को कार्यालय, अर्थ मन्त्रालय, राष्ट्रिय योजना आयोग र सम्बन्धित मन्त्रालय तथा निकायसँग छलफल गरिएको थियो। कार्ययोजनालाई आवधिक योजना तथा मध्यमकालीन खर्च संरचनासँग तादात्म्यता विश्लेषण गरिएको थियो। कार्ययोजना तर्जुमा गर्दा यस कार्यालयबाट मन्त्रालय/निकायलाई पठाइएको कार्ययोजना तर्जुमा मार्गदर्शन तथा अर्थ मन्त्रालयबाट जारी बजेट कार्यान्वयन मार्गदर्शनलाई प्रमुख आधार बनाइएको थियो। उक्त मार्गदर्शनअनुसार नयाँ कार्यविधि, निर्देशिका तर्जुमा, कानून संशोधन, बोलपत्र सूचना प्रकाशन तथा सम्झौताजस्ता माइलस्टोन प्रथम त्रैमासिकमा निर्धारण गरी कार्यान्वयन प्रक्रिया अगाडि बढाउने गरी कार्यान्वयन कार्ययोजनालाई अन्तिम रूप दिइएको थियो।

आर्थिक वर्ष २०८१/८२ को कार्ययोजनामा कुल क्रियाकलाप ९९६ र माइलस्टोन १,९०० रहेकोमा सम्पादन गर्नुपर्ने कार्यको प्राथमिकता र नतिजासमेतलाई ध्यानमा राखी प्रक्रियागत रूपमा रहेका माइलस्टोनलाई हटाइएको तथा नतिजामा बढी केन्द्रित गरिएको हुँदा चालु आर्थिक वर्षमा ७०३ क्रियाकलाप र १,०८८ माइलस्टोन निर्धारण गरिएका थिए। साथै, प्रधानमन्त्री तथा मन्त्रिपरिषद्को कार्यालयसहित सबै मन्त्रालय र लगानी बोर्डको कार्यालय, नेपाल ट्रष्टको कार्यालय, महान्यायाधिवक्ताको कार्यालय र महालेखा नियन्त्रकको कार्यालय, राष्ट्रिय तथ्याङ्क कार्यालय, सार्वजनिक खरिद अनुगमन कार्यालयसमेतका ३९२ वटा नतिजा सूचक एकीकृत अनलाइन अनुगमन प्रणालीमा प्रविष्टि गरिएको थियो।

नेपाल सरकार मन्त्रिपरिषद्बाट मिति २०८२/०६/०५ मा सार्वजनिक संरचनाको पुनर्निर्माण र मर्मत, सार्वजनिक सेवा सुचारू, निर्वाचन खर्च व्यवस्थापन, आर्थिक पुनरुत्थान र राहतसमेतका लागि आयोजनाको पुनर्प्राथमिकीकरण, अनुत्पादक खर्च कटौती र मितव्ययिता कायम गर्ने सम्बन्धी निर्णय कार्यान्वयन गर्ने/गराउने भनी अर्थ मन्त्रालयको च.नं. ११६, मिति २०८२/०६/०७ गतेको पत्रबाट उल्लेख भई आएको थियो। आर्थिक वर्ष २०८२/०८३ को माइलस्टोन तथा प्रमुख कार्य सम्पादन सूचक, आयोजनाको ठेक्काको विवरण, आयोजनाको भौतिक र वित्तीय लक्ष्य स्वदेशी/विदेशी स्रोत रोक्का/कटौती भएका कारण प्रभावित भएका माइलस्टोन तथा सूचक अद्यावधिक गर्ने प्रयोजनका लागि मिति २०८२/०६/३० को नेपाल सरकार मुख्यसचिवस्तरीय निर्णयानुसार २० वटा क्रियाकलाप र २७ वटा माइलस्टोन प्रणालीबाट हटाई जम्मा ६८३ क्रियाकलाप र १,०६१ माइलस्टोन कायम गरिएको छ।

नेपाल सरकार, मन्त्रिपरिषद्को मिति २०८२/०६/०५ को निर्णयानुसार प्रधानमन्त्री तथा मन्त्रिपरिषद्को कार्यालयमातहत रहेका राजस्व अनुसन्धान विभाग र सम्पत्ति शुद्धिकरण अनुसन्धान विभागलाई अर्थ मन्त्रालयमातहत तथा राष्ट्रिय अनुसन्धान विभागलाई गृह मन्त्रालयमातहत राख्ने



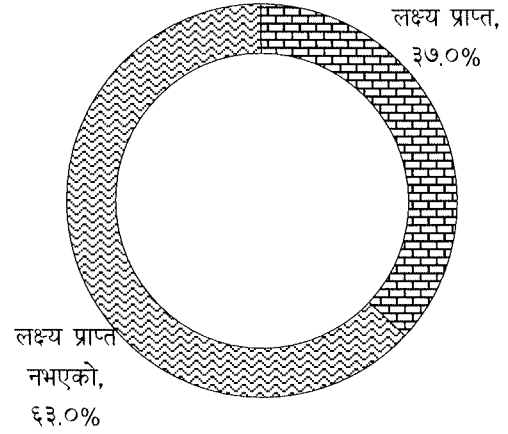
निर्णय भएको हुँदा उक्त विभागहरूको वार्षिक कार्ययोजनामा उल्लिखित क्रियाकलाप र माइलस्टोनलाई २०८२ असोज महिनादेखि सम्बन्धित मन्त्रालयको कार्ययोजनामा राखिएको छ। कार्ययोजना कार्यान्वयनको प्रगति अवस्थालाई विश्लेषण गर्न मन्त्रालय तथा निकायहरूलाई कार्यप्रकृतिका आधारमा ४ वटा प्रमुख क्षेत्रमा विभाजन गरिएको छ। प्रमुख क्षेत्र र ती क्षेत्र अन्तर्गत रहने मन्त्रालय/निकाय देहायअनुसार छन्-

क्षेत्र	क्र.सं.	मन्त्रालय/निकाय	क्षेत्र	क्र.सं.	मन्त्रालय/निकाय
आर्थिक	१	अर्थ	शासकीय सुधार	१	प्रधानमन्त्री तथा मन्त्रिपरिषद्को कार्यालय
	२	कृषि तथा पशुपन्छी विकास		२	गृह
	३	उद्योग, वाणिज्य तथा आपूर्ति		३	रक्षा
	४	संस्कृति, पर्यटन तथा नागरिक उड्डयन		४	सङ्घीय मामिला तथा सामान्य प्रशासन
	५	वन तथा वातावरण		५	कानून, न्याय तथा संसदीय मामिला
	६	भूमि व्यवस्था, सहकारी तथा गरिबी निवारण		६	परराष्ट्र
	७	लगानी बोर्डको कार्यालय		७	राष्ट्रिय योजना आयोग
	पूर्वाधार	१		भौतिक पूर्वाधार तथा यातायात	८
२		ऊर्जा, जलस्रोत तथा सिँचाइ		९	राष्ट्रिय सतर्कता केन्द्र
३		शहरी विकास		१०	राष्ट्रिय तथ्याङ्क कार्यालय
४		खानेपानी	११	नेपाल ट्रस्टको कार्यालय	
५		सञ्चार तथा सूचना प्रविधि	१२	महान्यायाधिवक्ताको कार्यालय	
			सामाजिक	१३	महालेखा नियन्त्रकको कार्यालय
				१	शिक्षा, विज्ञान तथा प्रविधि
				२	स्वास्थ्य तथा जनसङ्ख्या
				३	महिला, बालबालिका तथा ज्येष्ठ नागरिक
				४	युवा तथा खेलकुद
			५	श्रम, रोजगार तथा सामाजिक सुरक्षा	



२. कार्यसम्पादन सूचकको प्रगति स्थिति

- आर्थिक वर्ष २०८२/८३ का लागि प्रधानमन्त्री तथा मन्त्रिपरिषद्को कार्यालयसहित सबै मन्त्रालय र लगानी बोर्डको कार्यालय, सार्वजनिक खरिद अनुगमन कार्यालय, राष्ट्रिय तथ्याङ्क कार्यालय, महालेखा नियन्त्रकको कार्यालय, लेखाचित्र १- कार्यसम्पादन सूचकको प्रगति स्थिति महान्यायाधिवक्ताको कार्यालय र नेपाल ट्रष्टको कार्यालयसमेतका ३९२ वटा प्रमुख कार्यसम्पादन सूचक एकीकृत अनलाइन अनुगमन प्रणालीमा प्रविष्टि गरिएको थियो। प्रणालीमा प्रविष्टि सूचकमध्ये २०८२ चैत महिनासम्मका लागि ३१९ वटा सूचकको लक्ष्य निर्धारण गरिएकोमा ३७ प्रतिशत सूचकले लक्ष्य प्राप्त गरेका र ६३ प्रतिशत सूचकले लक्ष्य प्राप्त गर्न नसकेको अवस्था छ।



- संवत् २०८२ चैत महिनामा लक्ष्य तोकिएकामध्ये खानेपानी मन्त्रालयको ३ वटा; स्वास्थ्य तथा जनसङ्ख्या मन्त्रालयको ३ वटा; सार्वजनिक खरिद अनुगमन कार्यालयको १ वटा र लगानी बोर्डको कार्यालयको १ वटा गरी जम्मा ८ वटा प्रमुख कार्यसम्पादन सूचकको प्रगति प्रविष्टि भएको देखिएन।
- संवत् २०८२ चैत महिनासम्ममा निश्चित लक्ष्य तोकिएका केही प्रमुख कार्यसम्पादन सूचकको प्रगति स्थिति देहाय बमोजिम रहेको छ।

तालिका १- प्रमुख कार्यसम्पादन सूचकको प्रगति स्थिति


क्र.सं.	सूचक	इकाइ	२०८२ असारको स्थिति	२०८२/८३ को वार्षिक लक्ष्य	२०८२ चैतसम्मको लक्ष्य	२०८२ चैतसम्मको प्रगति	२०८२ साउनदेखि चैतसम्मको प्रगति	निकाय
१	चालु आ.व.मा हेलो सरकारमा प्राप्त गुनासो फछ्यौट	प्रतिशत	५४	६०	४५	४१.१२	४१.१२	प्र.म. तथा म.प.का.
२	मन्त्रिपरिषद्को निर्णय कार्यान्वयन	प्रतिशत	१००	१००	१००	१००	१००.००	प्र.म. तथा म.प.का.

२

क्र.सं.	सूचक	इकाइ	२०८२ असारको स्थिति	२०८२/८३ को वार्षिक लक्ष्य	२०८२ चैतसम्मको लक्ष्य	२०८२ चैतसम्मको प्रगति	२०८२ साउनदेखि चैतसम्मको प्रगति	निकाय
३	हेलो सरकारमा हालसम्म प्राप्त गुनासोको औसत फछ्यौट	प्रतिशत	६५	१५	७५	६३.९१	-१.०९	प्र.म. तथा म.प.का.
४	वैदेशिक सहायता प्राप्ति	रु अर्ब	१५८.२	२८७	१९६	१०५.८	१०५.८०	अर्थ
५	राजस्व परिचालन (बाँडफाट हुने राजस्व समेत)	रु अर्ब	११९६.१९	१४८०	१०५९.९१	८९१.५६	८९१.५६	अर्थ
६	औसत उपभोक्ता मुद्रास्फिति	प्रतिशत	४.०६	५.५	५.४५	३.६२	३.६२	अर्थ
७	भुक्तानी सन्तुलन	रु अर्ब	५९४.५४	२००	१५०	६५८.३५	६५८.३५	अर्थ
८	चालुखाता सन्तुलन	रु अर्ब	४०९.२	११६	८७	५५२.८५	५५२.८५	अर्थ
९	विदेशी विनिमय सञ्चितिको न्यूनतम पर्याप्तता (वस्तु तथा सेवा)	महिना	१५.४	७	७	१८.५	१८.५०	अर्थ
१०	साना किसान विकास लघुवित्त वित्तीय संस्थामा लगानी/ अनुदानबाट रोजगारी सङ्ख्या	कार्यदिन (हजारमा)	०	२७६७	१९३७	१२९८	१२९८.००	अर्थ
११	पुँजी बजारमा पहुँच (डिम्याट खाता)	सङ्ख्या (लाख)	६८.८	५.८	७३.३	७६.६८७	७.८९	अर्थ
१२	कुल गार्हस्थ्य उत्पादनमा तिर्न बाँकी सार्वजनिक ऋण	प्रतिशत	४३.६५	४३.१	४३.२५	४५.९५	४५.९५	अर्थ
१३	बीमाको पहुँच विस्तार (दायरामा आएको जनसङ्ख्या)	प्रतिशत	४९	५	५२.५	५०.१५	१.१५	अर्थ
१४	सङ्घीय पुँजीगत खर्चमा सहजीकरण	प्रतिशत	०	१००	१००	१००	१००.००	अर्थ
१५	कुल गार्हस्थ्य उत्पादनमा उत्पादनमूलक उद्योगको योगदान	प्रतिशत	४.९८	५.१	५.१			उद्योग
१६	कुल गार्हस्थ्य उत्पादनको अनुपातमा व्यापार घाटा	प्रतिशत	२५	२४.२	२४.२			उद्योग
१७	कुल गार्हस्थ्य उत्पादनको अनुपातमा निर्यात	प्रतिशत	४.५४	५	५			उद्योग
१८	ठूला उद्योग दर्ता	वटा	१४८७	६०	१५३२	१५४३	५६	उद्योग
१९	उद्योगहरूमा वैदेशिक लगानी स्वीकृति	रु. अर्ब	६५१	६५	४५	४१.७८	४१.७८	उद्योग
२०	राष्ट्रिय खाद्य सुरक्षा भण्डारमा खाद्यान्न मौज्जात	मे.टन (हजारमा)	२५	२५	२५	११.७८५	११.७९	उद्योग






३

क्र.सं.	सूचक	इकाइ	२०८२ असारको स्थिति	२०८२/८३ को वार्षिक लक्ष्य	२०८२ चैतसम्मको लक्ष्य	२०८२ चैतसम्मको प्रगति	२०८२ साउनदेखि चैतसम्मको प्रगति	निकाय
२१	सार्क खाद्य बैंकमा खाद्यान्न मौज्दात	मे.टन (हजारमा)	८	८	८	८	८.००	उद्योग
२२	पेटेन्ट दर्ता	वटा	८९	४	९२	८९	०	उद्योग
२३	कुल गार्हस्थ्य उत्पादनमा साना तथा घरेलु उद्योगको योगदान	प्रतिशत	०	१	१			उद्योग
२४	स्वचालित जलमापन केन्द्र स्थापना र सञ्चालन	वटा	१९०	१०	१९२	१९२	२	ऊर्जा
२५	स्वचालित मौसम मापन केन्द्र स्थापना र सञ्चालन	वटा	३५०	२०	३५५	३५५	५	ऊर्जा
२६	सिँचाइ सुविधा (सङ्घीयस्तर मात्र)	हेक्टर (हजारमा)	१५८६.३४	६.७५	१५९०.९३	१५९०.३८८	४.०५	ऊर्जा
२७	सिँचाइयोग्य भूमिमध्ये वर्षैभर सिँचाइ सुविधा पुगेको भूमि	हेक्टर (हजारमा)	५३२.०९०६७	०.१५	५३२.०९१	५३२.६५५६७	०.५६	ऊर्जा
२८	लिफ्ट र जलाशय सिँचाइ कार्यक्रमबाट सिँचित क्षेत्रफल विस्तार	हेक्टर	५५५१	५५०	५८०१	६०८८	५३७.००	ऊर्जा
२९	ठूला तथा मझौला नदीमा तटबन्ध निर्माण	कि.मि.	१४७७.५९	४७.२	१५०४.७९	१५१८.८४	४१.२५	ऊर्जा
३०	तटबन्ध निर्माणबाट जग्गा उकास	हेक्टर	१३६७१.८८	१५०	१३७६१.८८	१३८९१.८८	२२०.००	ऊर्जा
३१	सतह सिँचाई आयोजनाहरूबाट सिँचित क्षेत्रफल विस्तार	हेक्टर (हजारमा)	१०३४.३६५	६.०५	१०३७.३१५	१०३७.८४८	३.४८	ऊर्जा
३२	विद्युत जडित क्षमता	मे.वा.	३९६०	६६६	४४५९.५	४२९५.६५७	३३५.६६	ऊर्जा
३३	६६ के.भि. भन्दा बढी प्रसारण लाइन निर्माण	सर्किट कि.मि.	७१६१	६६८	७६६२	७३६०.२२	१९९.२२	ऊर्जा
३४	३३ के भि प्रसारण लाईन विस्तार	सर्किट कि.मि.	८०५८	२८१	८२६८.७५	८२२५	१६७.००	ऊर्जा
३५	विद्युत निर्यात	गिगावाट आवर	२३३२	४९२९	३७३२	२८२९.२८५	२८२९.२९	ऊर्जा
३६	सौर्य विद्युत उत्पादन क्षमता	मे.वा.	५६.८९१	७	५७.१९१	६२.९०१	६.०१	ऊर्जा
३७	लघु तथा साना जलविद्युत आयोजनाबाट विद्युत उत्पादन	मे.वा.	४०.६५२	०.७	४०.७६९	४०.८२४	०.१७	ऊर्जा
३८	विद्युत आयात	गिगावाट आवर	१७१२	१२६०	९०२	८९२.९३१	८९२.९३१	ऊर्जा





४





क्र.सं.	सूचक	इकाइ	२०८२ असारको स्थिति	२०८२/८३ को वार्षिक लक्ष्य	२०८२ चैतसम्मको लक्ष्य	२०८२ चैतसम्मको प्रगति	२०८२ साउनदेखि चैतसम्मको प्रगति	निकाय
३९	संस्थागत, सामुदायिक र व्यावसायिक बायोग्याँस प्लान्ट निर्माण	सङ्ख्या	३८२	१०	३८७	३८२	०	ऊर्जा
४०	कानून, न्यायको क्षेत्रमा अध्ययन, अनुसन्धान	वटा	१७	९	२२	१७	०	कानून
४१	न्यायिक समितिको क्षमता अभिवृद्धि तथा गाउँसभा/नगरसभामा कानून तर्जुमा तालिम	वटा	४५	१४	१२	२	२	कानून
४२	निःशुल्क कानुनी सहायता प्राप्त व्यक्ति	वटा	१७००	३००	२२५	४६१	४६१	कानून
४३	राजपत्र सम्पादन	वटा	५६६	२६०	२००	३८	३८	कानून
४४	सम्पूर्ण कागजात प्राप्त भएको २० दिनभित्र राय सहमति प्रदान	प्रतिशत	१००	१००	१००	१००	१००.००	कानून
४५	सम्पूर्ण कागजात प्राप्त भएको २० दिनभित्र नयाँ विधेयकको अवधारणापत्रमा सैद्धान्तिक सहमति प्रदान	प्रतिशत	१००	१००	१००	१००	१००.००	कानून
४६	सम्पूर्ण कागजात प्राप्त भएको २५ दिनभित्र नयाँ विधेयक तथा नियममा तर्जुमा सहमति प्रदान	प्रतिशत	१००	१००	१००	१००	१००.००	कानून
४७	सम्पूर्ण कागजात प्राप्त भएको २० दिनभित्र संशोधन विधेयक तथा नियममा तर्जुमा सहमति प्रदान	प्रतिशत	१००	१००	१००	१००	१००.००	कानून
४८	रासायनिक मल आपूर्ति	मे.टन (हजारमा)	३९३	५५०	४२५	५४७.२३५	५४७.२४	कृषि
४९	किसान सूचीकरण	सङ्ख्या (हजारमा)	२३७०	२४०	२५६०	२३८३	१३.००	कृषि
५०	दुध उत्पादन	मे.टन (हजारमा)	२७५१	२७५१	२०२८	२०४३	२०४३.००	कृषि
५१	माछा भुरा उत्पादन	क्यू.फिट (लाखमा)	७८१.६	७८२	३२८.५३	३०९.६८	३०९.६८	कृषि
५२	मासु उत्पादन	मे.टन (हजारमा)	४६४	५०३	३७७	३५०	३५०.००	कृषि
५३	अण्डा उत्पादन	गोटा (लाखमा)	१६८००	१६८००	१२४००.५	१२४२५	१२४२५.००	कृषि







५



क्र.सं.	सूचक	इकाइ	२०८२ असारको स्थिति	२०८२/८३ को वार्षिक लक्ष्य	२०८२ चैतसम्मको लक्ष्य	२०८२ चैतसम्मको प्रगति	२०८२ साउनदेखि चैतसम्मको प्रगति	निकाय
५४	पशुपन्छीको संक्रामक रोगविरुद्धको खोप उत्पादन	डोज (लाखमा)	४३५	५१३	३८८	११०.६६	११०.६६	कृषि
५५	कृत्रिम गर्भाधान	सङ्ख्या (हजारमा)	७५३	८५०	५९७.५	५६३.८४	५६३.८४	कृषि
५६	पशुपन्छी तथा माछा वीमालेख	सङ्ख्या (हजारमा)	१६६	१८०.५	१३५	२८.२४८	२८.२५	कृषि
५७	वाली वीमालेख	सङ्ख्या (हजारमा)	१.६३४	२.५	१.५	१.७९५	१.८०	कृषि
५८	विभिन्न वालीको जात उन्मोचन/पञ्जीकरण	सङ्ख्या	२५	२५	२	१०	१०	कृषि
५९	कृषि प्रविधि विकास	सङ्ख्या	७५	५०	५	५	५	कृषि
६०	अन्नवालीको स्रोत बीउ उत्पादन	मे.टन.	९००	९००	१००	१२४	१२४.००	कृषि
६१	खाद्य वस्तुमा विषादी अवशेषको परीक्षण	सङ्ख्या (हजारमा)	९५	९५	६०.१७२	७४.३६९	७४.३७	कृषि
६२	साना सिँचाइबाट सिँचित क्षेत्रफल	हेक्टर	६८२८	६१००	८३५८	७६६०.२	८३२.२०	कृषि
६३	आधारभूतस्तरको खानेपानी सेवाबाट लाभान्वित जनसङ्ख्या	प्रतिशत	९७	१	९७.३	९७.०५	०.०५	खानेपानी
६४	सुरक्षित खानेपानी सेवाबाट लाभान्वित जनसङ्ख्या	प्रतिशत	२९	२	३०	२९.०५	०.०५	खानेपानी
६५	शहरी क्षेत्रमा प्रशोधन सहितको ढल प्रणालीमा जोडिएको जनसङ्ख्या	प्रतिशत	३.०२	०.४८	३.०६	३.०६	०.०४	खानेपानी
६६	WASH Plan तयार भएका स्थानीय तह	स्थानीय तह	३११	५९	३४०	३२५	१४	खानेपानी
६७	एक घर एक धाराको नक्शाङ्कन भएका घर परिवार	सङ्ख्या (हजारमा)	११२४	२००	१२५०	११५३	२९.००	खानेपानी
६८	अपराधका घटनाको अनुसन्धान प्रतिशत	प्रतिशत	८३.०६	७९	७७.८	६८.१	६८.१०	गृह
६९	सडक दुर्घटनाबाट मृत्यु भएका व्यक्ति	जना	२५४९	१५२४	१३००	२०३६	२०३६	गृह
७०	सडक दुर्घटनाबाट घाइते भएका व्यक्ति	जना (हजारमा)	४४.२५९	२२.३१४	२१.५	३६.९१४	३६.९१	गृह
७१	पाँच वर्षमुनिका बालबालिकाको जन्म दर्ता	प्रतिशत	७७.४३	८०	७९.३	८९.१९	८९.१९	गृह










क्र.सं.	सूचक	इकाइ	२०८२ असारको स्थिति	२०८२/८३ को वार्षिक लक्ष्य	२०८२ चैतसम्मको लक्ष्य	२०८२ चैतसम्मको प्रगति	२०८२ साउनदेखि चैतसम्मको प्रगति	निकाय
७२	विपद्का घटनाबाट मृत्यु हुने व्यक्ति	सङ्ख्या (प्रति लाख)	२.२	१	०.७	०.७४१	०.७४	गृह
७३	विपद्का घटनाबाट प्रभावित परिवार सङ्ख्या	सङ्ख्या	१७६१६	३७००	३२००	९४१८	९४१८	गृह
७४	राष्ट्रिय परिचयपत्र नम्बर (NIN) प्राप्त गरेका नेपाली नागरिक	प्रतिशत	७५	१०	८२	९०.८४	९५.८४	गृह
७५	सीपमूलक/रोजगारमूलक तालिम प्राप्त कैदी बन्दी	प्रतिशत	२४	४	२७	५३.७	२९.७०	गृह
७६	विपद्बाट विस्थापितहरूका लागि आवास निर्माण	सङ्ख्या	३३६२	२५०००	१२५००	५६५	५६५	गृह
७७	राष्ट्रिय परिचयपत्र वितरण	सङ्ख्या (हजारमा)	३०००	२०००	४६००	४०७९.७११	१०७९.७१	गृह
७८	नियोगमार्फत आर्थिक कूटनीतिका कार्यक्रमहरूको सञ्चालन	सङ्ख्या	२००	२७०	१५०	१५०	१५०	परराष्ट्र
७९	द्विपक्षीय परामर्श संयन्त्रको बैठक आयोजना/सहभागिता	सङ्ख्या	४	५	३	२	२	परराष्ट्र
८०	विद्युतीय राहदानी वितरण	सङ्ख्या (प्रति हजार)	४७३५	११००	८१०	८४५	८४५.००	परराष्ट्र
८१	कन्सुलर सेवा अन्तर्गत कागजात प्रमाणीकरण	सङ्ख्या (हजारमा)	७४७.५८८	५००	३६०	५७०	५७०.००	परराष्ट्र
८२	विदेशमा समस्यामा परेका नेपालीको उद्धारमा सहजीकरण	प्रतिशत	१००	१००	१००	१००	१००.००	परराष्ट्र
८३	विदेशमा समस्यामा परेका नेपालीलाई कानुनी सहायता एवं परामर्श प्रदान	प्रतिशत	१००	१००	१००	१००	१००.००	परराष्ट्र
८४	नेपाल भूसूचना प्रणाली (NeLIS) मार्फत सेवा प्रवाह हुने नापी कार्यालयको सङ्ख्या	कार्यालय	९२	४३	१२५	१३५	४३	भूमि
८५	पूर्ण स्वचालित विद्युतीय भूसूचना प्रणाली (LRIMS) लागू भएका मालपोत कार्यालयको सङ्ख्या	कार्यालय	७	३८	२३	७	०	भूमि

७

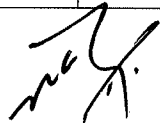


क्र.सं.	सूचक	इकाइ	२०८२ असारको स्थिति	२०८२/८३ को वार्षिक लक्ष्य	२०८२ चैतसम्मको लक्ष्य	२०८२ चैतसम्मको प्रगति	२०८२ साउनदेखि चैतसम्मको प्रगति	निकाय
८६	जग्गाधनी प्रमाणपूजा वितरण गरिएका भूमिहीन दलित, भूमिहीन सुकुम्बासी तथा अव्यवस्थित बसोवासी	सङ्ख्या (हजारमा)	५	५००	१००	९.३	४.३०	भूमि
८७	COPOMIS प्रणाली सञ्चालन भएका सहकारी सङ्ख्या	सङ्ख्या (हजारमा)	१९.१८९	०.८११	१९.७९	१९.९५८	०.७७	भूमि
८८	कालोपत्रे सडक (दुई लेन)	कि.मि.	१९४५५.७	८००	१९८७९.८४	१९७५९.१	३०३.४०	भौतिक
८९	कालोपत्रे सडक (चार लेन वा चार लेन भन्दा बढी)	कि.मि.	५८७.६९	१०८.५	६४१.३	६३५.९९	४८.३०	भौतिक
९०	पुल निर्माण	वटा	३५३७	१६२	३६७३	३६०३	६६	भौतिक
९१	रेल मार्ग (ट्रयाकवेड निर्माण)	कि.मि.	१३०.६१	१.३९	१३१	१३०.९१	०.३०	भौतिक
९२	सवारी चालक अनुमति पत्र (स्मार्ट कार्ड) वितरण	सङ्ख्या (लाखमा)	४०.७१६	६	४५.१	४०.८९	०.१७	भौतिक
९३	इम्बोस्ड नम्बर प्लेट वितरण	सङ्ख्या (हजारमा)	७४४.०४५	२५०	८९०	९३१.०५९	१८७.०१	भौतिक
९४	कर्णाली कोरिडोर (लालिबगर-दुल्लिकुन्ना र घाटपारीचौर-बद्रीगाउँ-भुक्काखोला खण्ड) सडक आयोजनाको समष्टिगत भौतिक प्रगति	कि.मि.	१६	०.५	१६.४४	१६.४४	०.४४	रक्षा
९५	उत्तर दक्षिण राजमार्ग, कोशी कोरिडोर, खाँदवारी - किमाथाङ्गा सडक (च्याम्ताङ्ग-घोङ्गप्पा खण्ड), ट्रयाक स्तरोन्नति	कि.मि.	०	४.३१	४.३१	४.३१	४.३१	रक्षा
९६	महाकाली कोरिडोर दार्चुला-टिङ्कर (तुभारपानी-टिङ्कर खण्ड) सडक आयोजनाको समष्टिगत भौतिक प्रगति	कि.मि.	१७.५	२.३	१९.८	१९.३	१.८०	रक्षा
९७	वेनीघाट-आरुघाट-लार्केभन्ज्याङ्ग सडक आयोजनाको समष्टिगत भौतिक प्रगति	कि.मि.	४०	०.८	४०.८	४०.८	०.८०	रक्षा
९८	राष्ट्रिय प्रतिरक्षा विश्वविद्यालय (NDU) निर्माण कार्यको समष्टिगत भौतिक प्रगति	प्रतिशत	७४.०४	२५.९६	९८.९४	९०.६५	१६.६१	रक्षा
९९	सामुदायिक विपद् प्रतिकार्य तालिम	जना	४३६२५	१४०००	५४११५	६२१६६	१८५४१	रक्षा

क्र.सं.	सूचक	इकाइ	२०८२ असारको स्थिति	२०८२/८३ को वार्षिक लक्ष्य	२०८२ चैतसम्मको लक्ष्य	२०८२ चैतसम्मको प्रगति	२०८२ साउनदेखि चैतसम्मको प्रगति	निकाय
१००	काठमाडौं-तराई/मधेस द्रुतमार्ग सडक आयोजनाको समष्टिगत भौतिक प्रगति	प्रतिशत	४२.१३	१५	५४.१३	४६.८८	४.७५	रक्षा
१०१	वनक्षेत्रबाट सङ्कलित (मू.अ. कर वाहेकको) राजस्व रकम	रु अर्ब	१.५	१.५	०.९	२.३३	२.३३	वन
१०२	काठ उत्पादन	क्यू.फिट (लाखमा)	३९९.८५	३००	२४०	२५१.२३	२५१.२३	वन
१०३	दाउरा उत्पादन	चट्टा (हजारमा)	५८.६१	४२	३५	२६.६३	२६.६३	वन
१०४	उत्पादित काठ बिक्री	क्यू.फिट (लाखमा)	३८१.०५	३५०	२३५	२७९.५६	२७९.५६	वन
१०५	दिगो व्यवस्थापन भएको वनको क्षेत्रफल	हेक्टर (हजारमा)	२६६	४	२६८	२६६	०.००	वन
१०६	घाँसे मैदान व्यवस्थापन	हेक्टर	५८४.५९	७२०	१५४	४४९.९८	४४९.९८	वन
१०७	निर्माणभएका सुरक्षित नागरिक आवास	वटा (हजारमा)	९२.९९८	५	९६.४९८	९७.४१९	४.४२	शहरी
१०८	शहरी सडक निर्माण तथा स्तरोन्नति	कि.मि.	३८००	५६२	४१३७.२	३९३०	१३०.००	शहरी
१०९	निर्माणभएका ग्रामीण कालोपत्रे सडक	कि.मि.	५०९३	३००	५२७३	५०९८	५.००	शहरी
११०	निर्माणभएका स्थानीय सडक पुल	वटा	७२२	४०	७४६	७३०	८	शहरी
१११	निर्माणभएका झोलुङ्गे पुल	वटा	११२२५	२००	११३४५	११२६८	४३	शहरी
११२	निर्माणभएका स्थानीय तहको प्रशासकीय भवन	वटा	३६७	६०	४०३	३८८	२१	शहरी
११३	साना सिँचाइबाट सिँचित क्षेत्रफल	हेक्टर	३९५८५	३७००	४१८०५	४००८८	५०३.००	शहरी
११४	त्रिभुवन विश्वविद्यालय क्रिकेट रङ्गशाला कीर्तिपुर निर्माण	भौतिक प्रगति प्रतिशत	१२	२०	२७	२२	१०.००	शहरी
११५	पानी मुहान र पोखरी संरक्षण	सङ्ख्या	३६५	२५३	१००	८४	८४	वन
११६	सिमसारक्षेत्र व्यवस्थापन	वटा	०	४३	२०	१७	१७	वन
११७	गल्छी, खहरे, पहिरो नियन्त्रण तथा रोकथाम	सङ्ख्या	३६५	४३	१०	७	७	वन
११८	शहरी हरित उद्यान निर्माण तथा व्यवस्थापन	सङ्ख्या	१८०	७०	२००	२२९	४९	वन

क्र.सं.	सूचक	इकाइ	२०८२ असारको स्थिति	२०८२/८३ को वार्षिक लक्ष्य	२०८२ चैतसम्मको लक्ष्य	सिंहदरवार, काठमाडौं २०८२ चैतसम्मको प्रगति	२०८२ साउनदेखि चैतसम्मको प्रगति	निकाय
११९	कुल गार्हस्थ्य उत्पादनमा वनक्षेत्रको योगदान	प्रतिशत	३	३.२५	३.१	३	३.००	वन
१२०	स्थानीय अनुकूलन कार्ययोजना तयारी तथा कार्यान्वयन भएका स्थानीय तह	सङ्ख्या	२६४	१०	२६६	२६४	०	वन
१२१	EIA भएका आयोजनाको वातावरणीय परीक्षण	सङ्ख्या	१०	५	२	५	५	वन
१२२	उद्योग प्रतिष्ठानको वातावरण प्रदूषणसम्बन्धी निरीक्षण एवम् अनुगमन	सङ्ख्या	१०३	२५	१८	२४	२४	वन
१२३	वातावरणीय प्रदूषण रोकथाम तथा नियन्त्रणको लागि नदीनाला, तालतलैयाको पानी तथा उद्योग, कलकारखानाबाट निष्कासित फोहोर पानी लगायतका नमुना सङ्कलन तथा विश्लेषण	सङ्ख्या	९१	५०	३५	६९	६९	वन
१२४	राष्ट्रियस्तरका खेलकुद प्रतियोगिता आयोजना	वटा	०	३०	२५	५३	५३	युवा
१२५	अन्तर्राष्ट्रियस्तरको खेलकुद प्रतियोगिता आयोजना	वटा	०	११	८	७	७	युवा
१२६	युवा तथा साना व्यावसायी स्वरोजगार कोषमार्फत स्वरोजगार सिर्जना	जना (हजारमा)	१०९	११	११६	११०.१३५	१.१४	युवा
१२७	खेलाडीलाई राष्ट्रिय तथा अन्तर्राष्ट्रिय प्रशिक्षण	जना	१०४	१०४	१०४	१२०	१२०	युवा
१२८	स्वयम्सेवी कार्यमा सहभागी युवा र स्काउट	जना (हजारमा)	२४	२५	१०	८.९४५	८.९५	युवा
१२९	सिप परीक्षण तथा प्रमाणीकरण	सङ्ख्या (प्रति हजार)	५१९.४	५०	५५७	५३८.६	१९.२०	शिक्षा
१३०	अनुसन्धान तथा प्रविधि विकासका राष्ट्रिय उत्कृष्ट केन्द्रहरू	सङ्ख्या	०	२	१	०	०	शिक्षा
१३१	नवप्रवर्तन प्रवर्द्धन संस्थाहरू (विज्ञान शहर/पार्क, इन्कुबेटर, एस्लेटर, ग्रामीण	सङ्ख्या	०	५०	२५	१	१	शिक्षा

क्र.सं.	सूचक	इकाइ	२०८२ असारको स्थिति	२०८२/८३ को वार्षिक लक्ष्य	२०८२ चैतसम्मको लक्ष्य	२०८२ चैतसम्मको प्रगति	२०८२ साउनदेखि चैतसम्मको प्रगति	निकाय
	नव प्रवर्तनशाला, प्रविधि पार्क) स्थापना, नियमन							
१३२	दुर्गम क्षेत्रमा ज्यान जोखिममा परेका गर्भवती तथा सुत्केरी महिलाहरूको हवाई उद्धार	जना	८४५	१००	९२०	९१४	६९	महिला
१३३	महिला, बालबालिका, ज्येष्ठ नागरिक, अपाङ्गता भएका व्यक्तिसम्बन्धी खण्डीकृत तथ्याङ्क सङ्कलन गर्ने सामाजिक सूचना व्यवस्थापन प्रणाली (SIMS) पोर्टल कार्यान्वयन गर्ने स्थानीय तह	वटा	१५०	६०	१८०			महिला
१३४	संघीय मन्त्रालयहरूको भौतिक संरचनाको पहुँचयुक्तता परीक्षण गर्ने	वटा	१७	५	१९			महिला
१३५	सडक बालबालिकाको उद्धार, राहत, पुनर्स्थापना, संरक्षण तथा व्यवस्थापन	जना	५५५९	५००	५९३४	६१०६	५४७	महिला
१३६	बेवारिस तथा असहाय बालबालिकाको बालगृहमा पुनर्स्थापना	जना	७११८	३५०	७३८०	७२२४	१०६	महिला
१३७	हराएकामध्ये फेला परेका बालबालिकाको पारिवारिक पुनर्मिलन	प्रतिशत	९२.८५	९२	९२	९२.६५	९२.६५	महिला
१३८	लैङ्गिक उत्तरदायी बजेट अडिट	सङ्ख्या	०	३	२	०	०	महिला
१३९	सीप विकास तालिम प्राप्त महिला	सङ्ख्या	४२८९	७०६४	६३८९	५२६४	५२६४	महिला
१४०	सूचीकृत बेरोजगारमध्ये रोजगार सहायता कार्यक्रमबाट रोजगारी पाउने व्यक्ति (वार्षिक)	जना	५०३०८	१७३००	८०००	१७८३	१७८३	श्रम
१४१	सामाजिक सुरक्षा कोषमा आबद्ध लाभग्राहीको सङ्ख्या	जना (लाखमा)	२३.८०१८	३.२१८२	२६.१	२८.९५१०७	५.१५	श्रम
१४२	सामाजिक सुरक्षा योजनामा समावेश हुने प्रतिष्ठान/रोजगारदाताको सङ्ख्या	जना (हजारमा)	२०.९७६	२.०२४	२२.५१	२३.४३८	२.४६	श्रम

क्र.सं.	सूचक	इकाइ	२०८२ असारको स्थिति	२०८२/८३ को वार्षिक लक्ष्य	२०८२ चैतसम्मको लक्ष्य	२०८२ चैतसम्मको प्रगति	२०८२ साउनदेखि चैतसम्मको प्रगति	निकाय
१४३	छोटो अवधिको रोजगारउन्मुख व्यावसायिक सीपमूलक तालिम लिने व्यक्तिको सङ्ख्या	जना (हजारमा)	२४.०८४	२६.७	१८	४१३	४१३.००	श्रम
१४४	वैदेशिक रोजगारीमा जाने सीपयुक्त व्यक्तिको सङ्ख्या	प्रतिशत	७०.६२५	८०	६०	७६.४	७६.४०	श्रम
१४५	श्रम सम्झौता भएका गन्तव्य मुलुक सङ्ख्या	सङ्ख्या	१२	५	१५	१३	१	श्रम
१४६	पुनः एकीकरण कार्यक्रमबाट लाभान्वित हुने व्यक्तिको सङ्ख्या	जना	५०००	५०००	३०००	४०९९	४०९९	श्रम
१४७	श्रम अडिट गर्ने प्रतिष्ठानको सङ्ख्या	सङ्ख्या	४२७४	५०००	४०००	२३७७	२३७७	श्रम
१४८	पर्यटक आगमन	सङ्ख्या (लाखमा)	११.२८	१२.५	९	९.०७	९.०७	संस्कृति
१४९	अन्तर्राष्ट्रिय उडान गन्तव्य (शहर) मा विस्तार	स्थान	२८	१	२९	२८	०	संस्कृति
१५०	भूकम्पबाट क्षतिग्रस्त पुरातात्विक सम्पदा पुनःनिर्माण	सङ्ख्या	८१५	१०	८२१	८१५	०	संस्कृति
१५१	ग्रेट हिमालयन ट्रेल निर्माण	कि.मि.	६४०	२०	६५६	६५६	१६.००	संस्कृति
१५२	पर्यटन क्षेत्रको शैक्षिक/ तालिम प्राप्त जनशक्ति	सङ्ख्या (हजारमा)	६.५७१	५.३	३.२	५.०८८	५.०९	संस्कृति
१५३	प्रतिलिपि अधिकार संरक्षण दर्ता	सङ्ख्या	३०३४	३००	३२५९	३३०४	२७०	संस्कृति
१५४	अभिलेखको डिजिटाइजेसन	पृष्ठ (लाख)	१२	६	१६.५	१५.५	३.५०	संस्कृति
१५५	पर्यटक स्तरको तारेहोटलमा उपलब्ध बेड सङ्ख्या	सङ्ख्या (हजारमा)	२०.३४	०.४६	२०.७	२०.०८८	-०.२५	संस्कृति
१५६	कल्चरल ट्रेल	कि.मि.	३३९.२५	१५	३५०.२५	३५१	११.७५	संस्कृति
१५७	कुल अन्तर्राष्ट्रिय उडान सङ्ख्या	सङ्ख्या (हजारमा)	३३.५५	३३.६	२७.५	२६.४९७	२६.५०	संस्कृति
१५८	सेवाग्राही सन्तुष्टि सर्वेक्षण	निकाय सङ्ख्या	२०	२०	१५	१५	१५.००	सङ्घीय मामिला
१५९	व्यवस्थापन परीक्षण गरेका निकाय	निकाय सङ्ख्या	२६	३०	२०	१७	१७.००	सङ्घीय मामिला
१६०	स्थानीय तहको मध्यमकालीन खर्च संरचना	स्थानीय तह	२८७	११०	३०९	३०९	२२	सङ्घीय मामिला

क्र.सं.	सूचक	इकाइ	२०८२ असारको स्थिति	२०८२/८३ को वार्षिक लक्ष्य	२०८२ चैतसम्मको लक्ष्य	२०८२ चैतसम्मको प्रगति	२०८२ साउनदेखि चैतसम्मको प्रगति	निकाय
	(MTEF) तर्जुमामा सहजीकरण र पृष्ठपोषण							
१६१	स्थानीय तहबाट प्राप्त भएका आवधिक योजनामा पृष्ठपोषण तथा सुझाव प्रदान	प्रतिशत	१००	१००	१००	१००	१००.००	सङ्घीय मामिला
१६२	निजामती कर्मचारी अस्पतालमा बहिरङ्ग सेवा प्रदान (औसत प्रतिदिन)	जना	१११५	१११५	१११५	११२६	११२६	सङ्घीय मामिला
१६३	कर्मचारी प्रशिक्षण/तालिम (अधिकृत स्तर)	जना	२७५९	२२००	१८१५	२२३२	२२३२	सङ्घीय मामिला
१६४	कर्मचारी सेवाकालीन तालिम (राजपत्र अनङ्कित तथा स्थानीय तहका अधिकृतसमेत)	जना	६६०	५७५	५७५	६०३	६०३	सङ्घीय मामिला
१६५	रेडियोको राष्ट्रिय पहुँच (डिजिटल प्लेटफर्म समेत)	प्रतिशत	९४	३	९५	९४	०.००	सञ्चार
१६६	२४ कोर माथिको अप्टिकल फाइबर विस्तार	कि.मि.	१८१५९	२३५१	१९७४०	१९५४८.१५	१३८९.१५	सञ्चार
१६७	१२ कोर माथिको अप्टिकल फाइबर विस्तार	कि.मि.	३१०००	९०००	३६५००	३७६१९.०८९	६६१९.०९	सञ्चार
१६८	फिक्स ब्रोडव्याण्ड सेवा विस्तार	प्रतिशत	४८.६८	२.०७	५०.१८	५२.१	३.४२	सञ्चार
१६९	टेलिभिजन पहुँच (डिजिटल प्लेटफर्म समेत)	प्रतिशत	७२	१३	७७	८२	१०.००	सञ्चार
१७०	नागरिक एपमा आबद्ध सरकारी सेवा	वटा	६५	५	६९	६७	२	सञ्चार
१७१	फोर जी/एल.टी.ई. सेवा विस्तार	प्रतिशत	८७.९	५.१	९१.८	९१.२	३.३०	सञ्चार
१७२	Government Integrated Office Management System (GIOMS) लागु भएका सरकारी कार्यालय	वटा	१४०	८६०	७७९	२८०	१४०	सञ्चार
१७३	एकीकृत वेबसाइट प्रणाली लागु भएका कार्यालय	वटा	१५०	१८५०	१५००	६४०	४९०	सञ्चार
१७४	द्रुत डाँक सेवा (EMS) सञ्चालन	जिल्ला सङ्ख्या	४५	१५	५६	४५	०.००	सञ्चार
१७५	द्रुत डाँक सेवा (EMS) सञ्चालन हुने देश	सङ्ख्या	३९	३	४१	३९	०	सञ्चार

क्र.सं.	सूचक	इकाइ	२०८२ असारको स्थिति	२०८२/८३ को वार्षिक लक्ष्य	२०८२ चैतसम्मको लक्ष्य	२०८२ चैतसम्मको प्रगति	२०८२ साउनदेखि चैतसम्मको प्रगति	निकाय
१७६	सूचना प्रविधि क्षेत्रको कुल गार्हस्थ्य उत्पादनमा योगदान	प्रतिशत	१.९४	२	१.९६	१.९४	१.९४	सञ्चार
१७७	स्वास्थ्य संस्थाबाट प्रसुति सेवा लिने महिला	प्रतिशत	७८	८०	६०	५५	५५.००	स्वास्थ्य
१७८	चौथो पटकसम्म गर्भवती जाँच गर्ने महिला	प्रतिशत	८९	९०	६८	६९.९	६९.९०	स्वास्थ्य
१७९	तोकिए बमोजिम सबै खोप प्राप्त बालबालिका	प्रतिशत	९५	९५	७१	५८.७	५८.७०	स्वास्थ्य
१८०	क्षयरोग पहिचान दर	जना (लाखमा)	१२५	१३०	९७	९१	९१.००	स्वास्थ्य
१८१	क्षयरोग उपचार सफलता दर	प्रतिशत	९३	९५	९५	८९	८९.००	स्वास्थ्य
१८२	आयुर्वेद सेवा प्राप्त गर्ने जनसङ्ख्या	जना (हजारमा)	२४१०	२४५०	१८५०	१४१७	१४१७.००	स्वास्थ्य
१८३	निःशुल्क मिर्गौला प्रत्यारोपण भएका व्यक्ति	सङ्ख्या	३४६	४००	३००	२९५	२९५	स्वास्थ्य
१८४	निःशुल्क मुटु रोग उपचार पाएका व्यक्ति	जना	८१९६	८२००	६१५०	१९७४	१९७४	स्वास्थ्य
१८५	बिपन्न नागरिकहरूको उपचार सेवा	जना (हजारमा)	२९.५८३	४०	३०			स्वास्थ्य
१८६	स्वास्थ्य बीमामा आवद्ध जनसङ्ख्या	प्रतिशत	३२	२८	५०	३५	३.००	स्वास्थ्य
१८७	आधारभूत अस्पताल सञ्चालन भएका स्थानीय तह	वटा	२९	६०	५०	६२	३३	स्वास्थ्य
१८८	रु. ५ हजार प्रदान गरिएका मृगौला प्रत्यारोपण गरेका, डायलाइसिस गराइरहेका, क्यान्सर भएका व्यक्तिहरू र मेरूदण्ड पक्षघात भएका बिरामी सङ्ख्या	जना (हजारमा)	३४.५	०.५	३४.८	२३.९	-१०.६०	स्वास्थ्य
१८९	सार्वजनिक खरिदसम्बन्धी कार्य गर्ने कर्मचारीको क्षमता विकास	जना	११२३	१२००	९००	१०६७	१०६७	सार्वजनिक खरिद
१९०	सार्वजनिक खरिदसम्बन्धी बोलपत्रदाताको क्षमता विकास	जना	४६	२००	१५०	९३	९३	सार्वजनिक खरिद

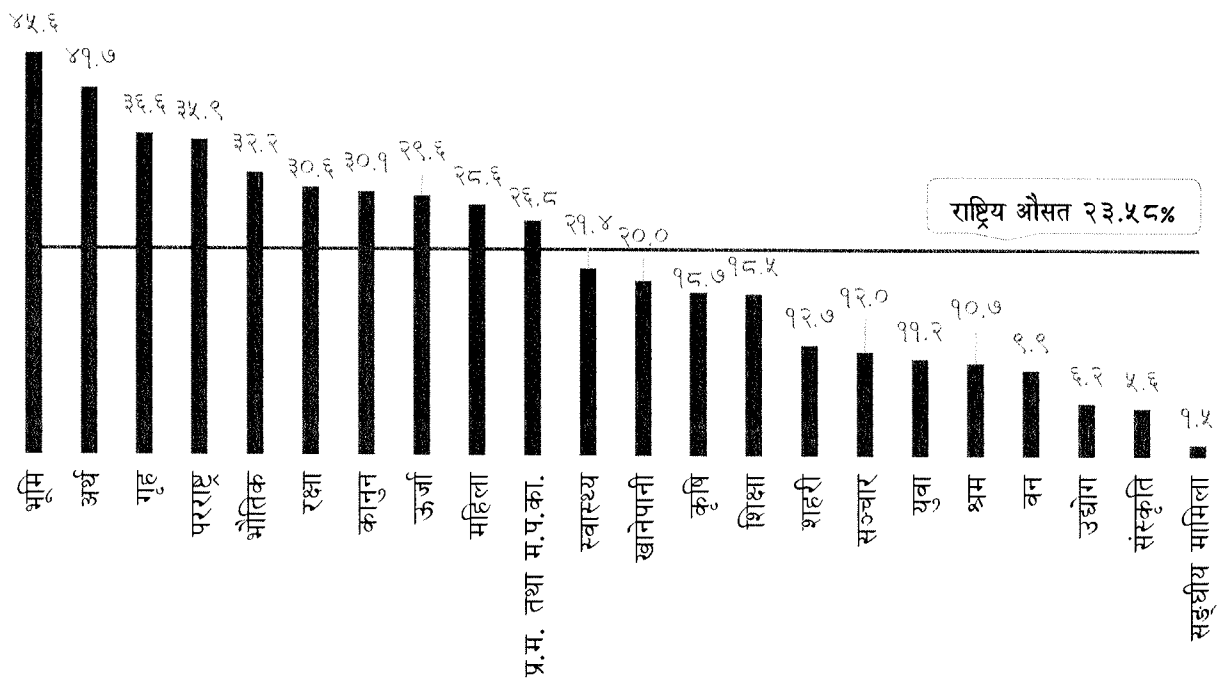


क्र.सं.	सूचक	इकाइ	२०८२ असारको स्थिति	२०८२/८३ को वार्षिक लक्ष्य	२०८२ चैतसम्मको लक्ष्य	२०८२ चैतसम्मको प्रगति	२०८२ साउनदेखि चैतसम्मको प्रगति	निकाय
१९१	SBD/निर्देशिका संशोधन	वटा	२	१०	१०	२	०	सार्वजनिक खरिद
१९२	SBD/निर्देशिका निर्माण	वटा	१९	७	२३	२०	१	सार्वजनिक खरिद
१९३	SBD/निर्देशिका नेपालीकरण	वटा	०	२	१	०	०	सार्वजनिक खरिद
१९४	सार्वजनिक खरिद कार्यको अनुगमन/अध्ययन विश्लेषण	पटक	१७	३३	२६	१३	१३	सार्वजनिक खरिद
१९५	नयाँ परियोजना पहिचान - (PIN) तयारी	वटा	१२७	३०	१५०	१६१	३४	लगानी बोर्ड
१९६	पूर्व सम्भाव्यता/सम्भाव्यता अध्ययन	वटा	०	५	५	०	०	लगानी बोर्ड
१९७	MoU/लगानी स्वीकृति	रु अर्ब	१६१४	३००	१८१४	१७१७	१०३.००	लगानी बोर्ड
१९८	PDA/PIA सम्झौता	रु अर्ब	४५८	३००	६०८	४५८	०.००	लगानी बोर्ड
१९९	वित्तीय व्यवस्थापन/निर्माण कार्य थालनी	रु अर्ब	२०४	२००	३०४	२५५	५१.००	लगानी बोर्ड
२००	लगानी प्रवर्द्धन कार्यक्रम (राष्ट्रिय तथा अन्तर्राष्ट्रिय)	वटा	१५	१७	१०	५	५	लगानी बोर्ड
२०१	त्रैमासिक राष्ट्रिय लेखाको प्रारम्भिक अनुमान सार्वजनिक	पटक	४	४	३	३	३	तथ्याङ्क कार्यालय
२०२	मूल्य सूचकाङ्क सार्वजनिक	पटक	४	४	३	३	३	तथ्याङ्क कार्यालय
२०३	गणना/सर्वेक्षणका नतिजा तथा विश्लेषण प्रकाशन/ सार्वजनिक	सङ्ख्या	२१	९	४	४	४	तथ्याङ्क कार्यालय
२०४	२०८२ असार मसान्त सम्म कायम रहेको शोधभर्ना (रु १५.२ अर्ब) प्राप्ति	प्रतिशत	३१	१००	७०	५१.९४	५१.९४	महालेखा
२०५	सम्पत्ति सघन रूपमा खोजविन कार्य सम्पन्न जिल्ला	जिल्ला सङ्ख्या	५५	४	५८	५७	२.००	नेपाल ट्रष्ट
२०६	हालसाविक गरिएका स्थान	स्थान	०	२	२	०	०	नेपाल ट्रष्ट
२०७	सिमाङ्कन गरिएको जग्गा	स्थान	१	२	३	१	०	नेपाल ट्रष्ट

स्रोत: एकीकृत अनलाइन अनुगमन प्रणाली

संवत् २०८२ को चैत महिनासम्म नेपाल सरकारको औसत पुँजीगत खर्च २३.५८ प्रतिशत रहेको छ। उक्त राष्ट्रिय औसतभन्दा बढी पुँजीगत खर्च गर्ने मन्त्रालयहरूमा भूमि व्यवस्था, सहकारी तथा गरिबी निवारण; अर्थ; गृह; परराष्ट्र; भौतिक पूर्वाधार तथा यातायात मन्त्रालय; रक्षा; कानून, न्याय तथा संसदीय मामिला; ऊर्जा, जलस्रोत तथा सिँचाइ; महिला, बालबालिका तथा ज्येष्ठ नागरिक र प्रधानमन्त्री तथा मन्त्रिपरिषद्को कार्यालय गरी १० वटा मन्त्रालय रहेका छन् भने बाँकी रहेका १२ वटा मन्त्रालयको पुँजीगत खर्च राष्ट्रिय औसतभन्दा कम भएको देखिएको छ।

लेखाचित्र २- मन्त्रालयहरूको पुँजीगत खर्च (प्रतिशत)



स्रोत: महालेखा नियन्त्रक कार्यालय



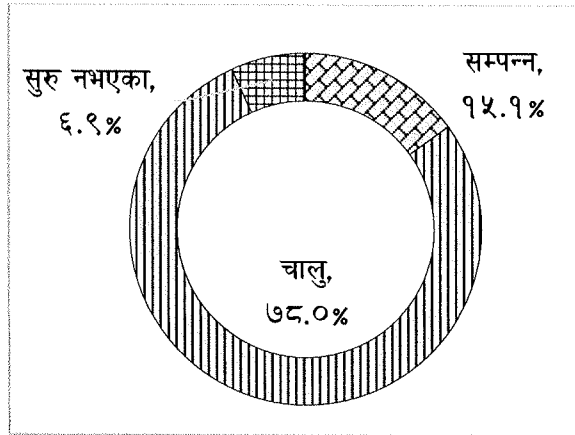



३. क्रियाकलाप तथा माइलस्टोनको प्रगति स्थिति

३.१ क्रियाकलापको प्रगति स्थिति

आ.व. २०८२/८३ का लागि विभिन्न ३० वटा मन्त्रालय/निकायको कार्ययोजनामा समावेश भएका कुल ६८३ वटा क्रियाकलापमध्ये २०८२ चैत मसान्तसम्ममा ४.१ प्रतिशत क्रियाकलाप सम्पन्न भएका छन्। आ.व. २०८१/८२ र २०८०/८१ को यही अवधिमा यस्तो प्रतिशत क्रमशः ४.६५ र १३.२५ रहेको थियो। चैत मसान्तसम्म सम्पन्न हुनुपर्ने गरी निर्धारित १८६ वटा क्रियाकलापमध्ये यस अवधिसम्ममा १५.१ प्रतिशत सम्पन्न, ७८ प्रतिशत चालु र ६.९ प्रतिशत सुरु हुन नसकेको देखिएका छन्।

लेखाचित्र ३- चैत महिनासम्म सम्पन्न हुनुपर्ने क्रियाकलापको प्रगति स्थिति



सम्पन्न हुनुपर्ने क्रियाकलापको प्रगति स्थिति क्षेत्रगत रूपमा हेर्दा आर्थिक क्षेत्रको सबैभन्दा बढी २०.८ प्रतिशत सम्पन्न भएको देखिन्छ। पूर्वाधार क्षेत्रका ९३.३ प्रतिशत क्रियाकलाप चालु अवस्थामा देखिएका छन्। सबैभन्दा धेरै सुरु नभएका क्रियाकलाप शासकीय सुधार क्षेत्रको ७.८ प्रतिशत रहेको छ।

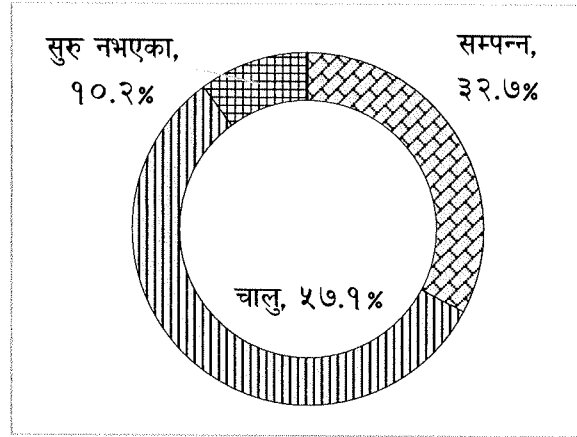
तालिका २- क्रियाकलापको प्रगति स्थिति

क्षेत्र	कुल क्रियाकलाप	२०८२ चैत महिनासम्म						
		सम्पन्न हुनुपर्ने	सम्पन्न		चालु		सुरु नभएका	
			संख्या	प्रतिशत	संख्या	प्रतिशत	संख्या	प्रतिशत
आर्थिक	१९१	४८	१०	२०.८	३५	७२.९	३	६.३
शासकीय सुधार	१७१	६४	१३	२०.३	४६	७१.९	५	७.८
सामाजिक	११६	४४	५	११.४	३६	८१.८	३	६.८
पूर्वाधार	२०५	३०	०	०.०	२८	९३.३	२	६.७
कुल	६८३	१८६	२८	१५.१	१४५	७८.०	१३	६.९

३.२ माइलस्टोनको प्रगति स्थिति

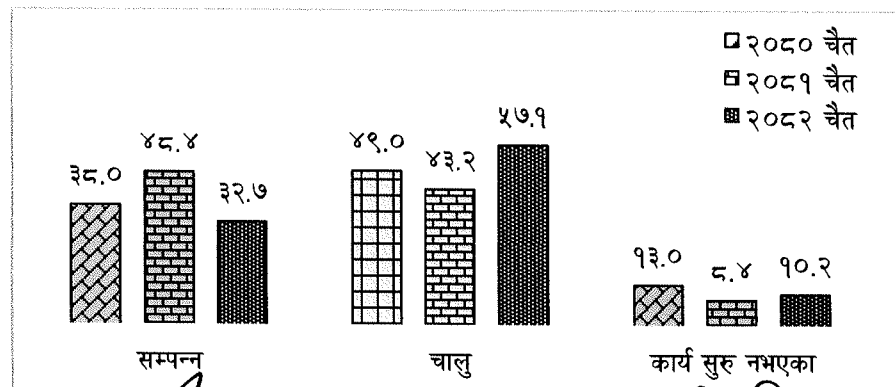
आर्थिक वर्ष २०८२/८३ का लागि निर्धारित कुल १,०६१ वटा माइलस्टोनमध्ये चैत महिनासम्ममा १२.९१ प्रतिशत माइलस्टोन सम्पन्न भएका छन्। चैत महिनासम्म सम्पन्न हुनुपर्ने गरी लक्ष्य निर्धारण गरिएका ३६४ वटा माइलस्टोनमध्ये ३२.७ प्रतिशत सम्पन्न, ५७.१ प्रतिशत चालु र १०.२ प्रतिशत सुरु नभएको अवस्थामा देखिएका छन्।

लेखाचित्र ४- चैत महिनासम्म सम्पन्न हुनुपर्ने माइलस्टोनको प्रगति स्थिति



चैत महिनाभित्र सम्पन्न हुनुपर्ने विगत २ वर्षको माइलस्टोनको प्रगति स्थितिसँग तुलना गर्दा २०८० चैतसम्ममा माइलस्टोनको सम्पन्न प्रतिशत ३८ रहेको थियो। त्यसैगरी, २०८१ चैतसम्ममा उक्त प्रतिशत १०.४ अङ्कले वृद्धि भएता पनि २०८२ चैतसम्ममा १५.७ अङ्कले घट्न गई ३२.७ प्रतिशत माइलस्टोन सम्पन्न भएको देखिन्छ। आर्थिक वर्ष २०८०/८१ र २०८१/८२ मा प्रक्रियागत माइलस्टोनको बाहुल्यता रहेको र चालु आर्थिक वर्षमा नतिजामूलक माइलस्टोनको बाहुल्यता रहेकाले पनि आर्थिक वर्ष २०८२/८३ को चैतसम्ममा सम्पन्न माइलस्टोनको प्रतिशतमा कमी आएको देखिन्छ।

लेखाचित्र ५- सम्पन्न हुनुपर्ने माइलस्टोनको तुलनात्मक प्रगति स्थिति (प्रतिशत)



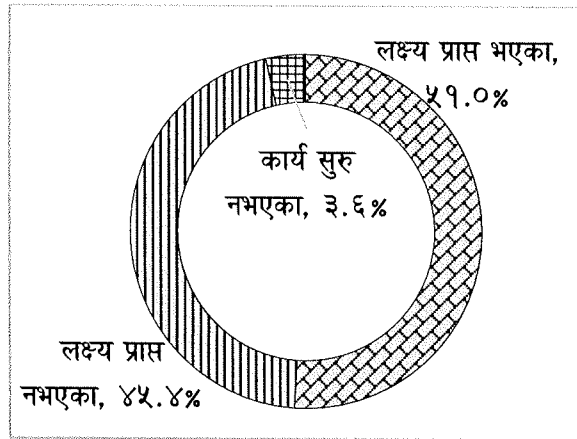
चैत महिनाभित्र सम्पन्न हुनुपर्ने माइलस्टोनको प्रगति स्थिति क्षेत्रगत रूपमा विश्लेषण गर्दा शासकीय सुधार क्षेत्रको सबैभन्दा धेरै ४२.१ प्रतिशत माइलस्टोन सम्पन्न भएका छन् भने सबैभन्दा कम पूर्वाधार क्षेत्रको २० प्रतिशत सम्पन्न भएका छन्। पूर्वाधार क्षेत्रकै सबैभन्दा धेरै १३.३ प्रतिशत माइलस्टोन सुरु नै हुन सकेका छैनन्।

तालिका ३- सम्पन्न हुनुपर्ने माइलस्टोनको क्षेत्रगत प्रगति स्थिति

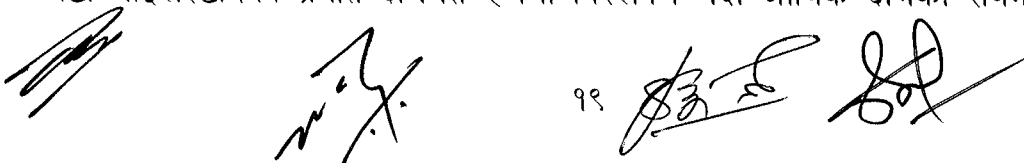
क्षेत्र	कुल माइलस्टोन	२०८२ चैत महिनाभित्र						
		सम्पन्न हुनुपर्ने	सम्पन्न		चालु		सुरु नभएका	
			संख्या	प्रतिशत	संख्या	प्रतिशत	संख्या	प्रतिशत
शासकीय सुधार	२७१	११४	४८	४२.१	५७	५०.०	९	७.९
सामाजिक	१६५	७३	२७	३७.०	३७	५०.७	९	१२.३
आर्थिक	२८०	१०२	२९	२८.४	६४	६२.७	९	८.८
पूर्वाधार	३४५	७५	१५	२०.०	५०	६६.७	१०	१३.३
कुल	१०६१	३६४	११९	३२.७	२०८	५७.१	३७	१०.२

त्यसैगरी, चैत महिनासम्ममा सुरु भई क्रमशः निश्चित लक्ष्य हासिल गर्दै पछाडिको महिनामा सम्पन्न हुने भनी निर्धारण गरिएका ५०० वटा माइलस्टोनमध्ये ५१ प्रतिशत लक्ष्य प्राप्त भएका, ४५.४ प्रतिशत लक्ष्य प्राप्त नभएका र ३.६ प्रतिशत सुरु हुन सकेका छैनन्।

लेखाचित्र ६- चैत महिनाभित्र सुरु हुनुपर्ने माइलस्टोनको प्रगति स्थिति



चैत महिनाभित्र सुरु भई निश्चित लक्ष्य हासिल गरी पछिल्लो महिनामा सम्पन्न हुनुपर्ने ५०० वटा माइलस्टोनको प्रगति क्षेत्रगत रूपमा विश्लेषण गर्दा आर्थिक क्षेत्रको सबैभन्दा बढी ५७.५





प्रतिशत र पूर्वाधार क्षेत्रको सबैभन्दा कम ४८.३ प्रतिशत माइलस्टोनले लक्ष्य प्राप्त गरेको देखिन्छ भने शासकीय सुधार क्षेत्रको ६.९ प्रतिशत माइलस्टोन सुरु नै नभएको देखिन्छ।

तालिका ४- चैत महिनाभित्र सुरु भई निश्चित लक्ष्य हासिल हुनुपर्ने माइलस्टोनको प्रगति स्थिति

क्षेत्र	कुल माइलस्टोन	२०८२ चैत महिनाभित्र						
		सुरु हुनुपर्ने	लक्ष्य प्राप्त भएका		लक्ष्य प्राप्त नभएका		सुरु नभएका	
			संख्या	प्रतिशत	संख्या	प्रतिशत	संख्या	प्रतिशत
आर्थिक	२८०	१२७	७३	५७.५	५२	४०.९	२	१.६
शासकीय सुधार	२७१	१०१	५०	४९.५	४४	४३.६	७	६.९
सामाजिक	१६५	६७	३३	४९.३	३४	५०.७	०	०.०
पूर्वाधार	३४५	२०५	९९	४८.३	९७	४७.३	९	४.४
कुल	१०६१	५००	२५५	५१.०	२२७	४५.४	१८	३.६



४. क्षेत्रगत प्रगति स्थिति

४.१ आर्थिक क्षेत्रको प्रगति स्थिति

४.१.१ आर्थिक क्षेत्रका क्रियाकलापको प्रगति स्थिति

आर्थिक क्षेत्रसँग सम्बन्धित मन्त्रालय/निकायहरूको आर्थिक वर्ष २०८२/८३ को चैत महिनाभित्र सम्पन्न हुनुपर्ने ४८ वटा क्रियाकलापको प्रगति स्थिति हेर्दा २०.८ प्रतिशत सम्पन्न, ७२.९ प्रतिशत चालु अवस्थामा रहेको र ६.३ प्रतिशत कार्य सुरु नभएको देखिएको छ। क्रियाकलाप सम्पादनको स्थितिलाई निकायगत रूपमा तुलना गर्दा भूमि व्यवस्था, सहकारी तथा गरिबी निवारण मन्त्रालयको ४२.९ प्रतिशत क्रियाकलाप सम्पन्न भएको देखिएको छ। कृषि तथा पशुपन्छी विकास मन्त्रालय र लगानी बोर्डको कार्यालयका सबै क्रियाकलाप चालु अवस्थामा रहेको देखिएको छ भने अर्थ मन्त्रालयको सबैभन्दा धेरै १८.२ प्रतिशत क्रियाकलाप सुरु नै हुन नसकेको देखिएको छ।

तालिका ५- क्रियाकलापको प्रगति स्थिति: आर्थिक क्षेत्र

क्र.सं.	मन्त्रालय/निकाय	कुल क्रियाकलाप	२०८२ चैत महिनासम्म						
			सम्पन्न हुनुपर्ने	सम्पन्न		चालु		कार्य सुरु नभएका	
				संख्या	प्रतिशत	संख्या	प्रतिशत	संख्या	प्रतिशत
१	भूमि व्यवस्था, सहकारी तथा गरिबी निवारण	२२	७	३	४२.९	४	५७.१	०	०.०
२	अर्थ	२५	११	४	३६.४	५	४५.५	२	१८.२
३	उद्योग, वाणिज्य तथा आपूर्ति	३२	६	२	३३.३	४	६६.७	०	०.०
४	वन तथा वातावरण	२५	५	१	२०.०	४	८०.०	०	०.०
५	कृषि तथा पशुपन्छी विकास	४२	३	०	०.०	३	१००.०	०	०.०
६	लगानी बोर्डको कार्यालय	१९	९	०	०.०	९	१००.०	०	०.०
७	संस्कृति, पर्यटन तथा नागरिक उड्डयन	२६	७	०	०.०	६	८५.७	१	१४.३
कुल		१९१	४८	१०	२०.८	३५	७२.९	३	६.३

४.१.२ आर्थिक क्षेत्रका माइलस्टोनको प्रगति स्थिति

आर्थिक क्षेत्र अन्तर्गतका मन्त्रालय/निकायहरूको चैत मसान्तसम्म सम्पन्न हुनुपर्ने १०२ वटा माइलस्टोनको समग्र स्थिति हेर्दा २८.४ प्रतिशत सम्पन्न, ६२.७ प्रतिशत चालु अवस्थामा रहेका र ८.८ प्रतिशत माइलस्टोन सुरु हुन सकेका छैनन्। चैत महिनामा सम्पन्न हुनुपर्ने माइलस्टोनको



सम्पन्न स्थितिलाई निकायगत रूपमा तुलना गर्दा सबैभन्दा बढी भूमि व्यवस्था, सहकारी तथा गरिबी निवारण मन्त्रालयको ४४.४ प्रतिशत माइलस्टोन सम्पन्न भएको देखिएको छ भने लगानी बोर्डको कार्यालयको सबैभन्दा कम ११.८ प्रतिशत माइलस्टोन चालु अवस्थामा रहेको देखिएको छ। अर्थ मन्त्रालयको सबैभन्दा बढी १८.२ प्रतिशत माइलस्टोन सुरु नै हुन नसकेको देखिएको छ।

तालिका ६- सम्पन्न हुनुपर्ने माइलस्टोनको प्रगति स्थिति: आर्थिक क्षेत्र

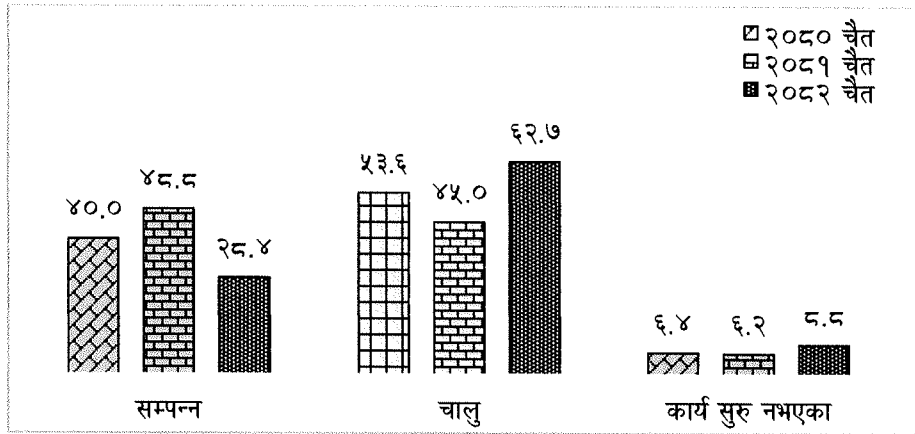
क्र.सं.	मन्त्रालय/निकाय	कुल माइलस्टोन	२०८२ चैत महिनासम्म						
			सम्पन्न हुनुपर्ने	सम्पन्न		चालु		कार्य सुरु नभएका	
				संख्या	प्रतिशत	संख्या	प्रतिशत	संख्या	प्रतिशत
१	भूमि व्यवस्था, सहकारी तथा गरिबी निवारण	२५	९	४	४४.४	५	५५.६	०	०.०
२	अर्थ	५५	३३	१२	३६.४	१५	४५.५	६	१८.२
३	उद्योग, वाणिज्य तथा आपूर्ति	४६	१६	५	३१.३	११	६८.८	०	०.०
४	संस्कृति, पर्यटन तथा नागरिक उड्डयन	३४	१३	४	३०.८	८	६१.५	१	७.७
५	कृषि तथा पशुपन्छी विकास	५४	६	१	१६.७	५	८३.३	०	०.०
६	वन तथा वातावरण	३३	८	१	१२.५	६	७५.०	१	१२.५
७	लगानी बोर्डको कार्यालय	३३	१७	२	११.८	१४	८२.४	१	५.९
कुल		२८०	१०२	२९	२८.४	६४	६२.७	९	८.८

आर्थिक क्षेत्रसँग सम्बन्धित मन्त्रालय/निकायहरूका चैत महिनाभित्र सम्पन्न हुनुपर्ने विगत २ आर्थिक वर्षको माइलस्टोनको प्रगति स्थितिसँग तुलना गर्दा आ.व. २०८०/८१ को चैतसम्म माइलस्टोनको सम्पन्न प्रतिशत ४० रहेको थियो। आ.व. २०८१/८२ को चैतसम्म उक्त प्रतिशत ८.८ अड्कले वृद्धि भएता पनि चालु आ.व. को चैतसम्म २०.४ अड्कले घट्न गई २८.४ प्रतिशत माइलस्टोन सम्पन्न भएको देखिन्छ। त्यसैगरी, चालु अवस्थामा रहेका माइलस्टोन आ.व. २०८०/८१ को चैतसम्म ५३.६ प्रतिशत रहेकोमा आ.व. २०८१/८२ को चैतसम्म ८.६ अड्कले घट्न गई चालु आ.व. को चैतसम्म उक्त प्रतिशत १७.७ अड्कले बढेर ६२.७ प्रतिशत पुगेको देखिन्छ। सुरु नभएका माइलस्टोन आ.व. २०८०/८१ को चैतसम्मको तुलनामा आ.व. २०८१/८२ को चैतसम्म ०.२ अड्कले घटेको र चालु आ.व. को चैतसम्म २.६ अड्कले बढेर ८.८ प्रतिशत पुगेको देखिन्छ।

२२



लेखाचित्र ७- सम्पन्न हुनुपर्ने माइलस्टोनको तुलनात्मक प्रगति स्थिति (प्रतिशत) आर्थिक क्षेत्र



आर्थिक क्षेत्र अन्तर्गतका चैत महिनाभित्र सुरु भई निश्चित लक्ष्य प्राप्त गरी पछिल्लो महिनामा सम्पन्न हुने १२७ वटा माइलस्टोनको समग्र स्थिति हेर्दा ५७.५ प्रतिशत माइलस्टोनले लक्ष्य प्राप्त गरेका, ४०.९ प्रतिशत माइलस्टोनले लक्ष्य प्राप्त गर्न नसकेका र १.६ प्रतिशत माइलस्टोन सुरु हुन सकेका छैनन्। लक्ष्य प्राप्त स्थितिलाई निकायगत रूपमा तुलना गर्दा कृषि तथा पशुपन्छी विकास मन्त्रालयको सबैभन्दा बढी ८०.५ प्रतिशत माइलस्टोनले चैत महिनासम्मका लागि निर्धारित लक्ष्य प्राप्त गरेका छन्। उद्योग, वाणिज्य तथा आपूर्ति मन्त्रालयको सबैभन्दा कम ३५.३ प्रतिशत माइलस्टोनले लक्ष्य प्राप्त गरेका छन् भने संस्कृति, पर्यटन तथा नागरिक उड्डयनको ११.१ प्रतिशत माइलस्टोन सुरु नै हुन नसकेको देखिएको छ।

तालिका ७- सुरु भई निश्चित लक्ष्य हासिल हुनुपर्ने माइलस्टोनको प्रगति स्थिति: आर्थिक क्षेत्र

क्र.सं.	मन्त्रालय/निकाय	कुल माइलस्टोन	२०२२ चैत महिनाभित्र						
			सुरु हुनुपर्ने	लक्ष्य प्राप्त भएका		लक्ष्य प्राप्त नभएका		कार्य सुरु नभएका	
				संख्या	प्रतिशत	संख्या	प्रतिशत	संख्या	प्रतिशत
१	कृषि तथा पशुपन्छी विकास*	५४	४१	३३	८०.५	८	१९.५	०	०.०
२	वन तथा वातावरण	३३	२२	१२	५४.५	१०	४५.५	०	०.०
३	भूमि व्यवस्था, सहकारी तथा गरिबी निवारण*	२५	१०	५	५०.०	५	५०.०	०	०.०
४	संस्कृति, पर्यटन तथा नागरिक उड्डयन*	३४	१८	९	५०.०	७	३८.९	२	११.१
५	अर्थ	५५	९	४	४४.४	५	५५.६	०	०.०
६	लगानी बोर्डको कार्यालय*	३३	१०	४	४०.०	६	६०.०	०	०.०
७	उद्योग, वाणिज्य तथा आपूर्ति*	४६	१७	६	३५.३	११	६४.७	०	०.०
कुल		२८०	१२७	७३	५७.५	५२	४०.९	२	१.६

* निर्धारित समय अगावै सम्पन्न भएको कृषि तथा पशुपन्छी विकास र भूमि व्यवस्था, सहकारी तथा गरिबी निवारण मन्त्रालयको ३/३ वटा र संस्कृति, पर्यटन तथा नागरिक उड्डयन मन्त्रालय, लगानी बोर्डको कार्यालय र उद्योग, वाणिज्य तथा आपूर्ति मन्त्रालयको १/१ वटा गरी ९ वटा माइलस्टोनसमेत लक्ष्य प्राप्तमा समावेश गरिएको।



आर्थिक क्षेत्र अन्तर्गतका मन्त्रालय/निकायहरूको चैत मसान्तसम्म सम्पन्न वा सुरु भई निश्चित लक्ष्य हासिल हुनुपर्ने २२९ वटा माइलस्टोनमध्ये ११६ वटा माइलस्टोन चालु अवस्थामा रहेका छन्। चालु अवस्थामा रहेका माइलस्टोनको प्रगति अवस्थालाई प्रतिशतका आधारमा विभिन्न पाँच चरणहरूमा वर्गीकरण गर्दा सम्पन्न वा सुरु हुनुपर्नेमध्ये ७ प्रतिशत माइलस्टोनको ८० प्रतिशतभन्दा बढी प्रगति देखिएको छ। त्यसैगरी, ६० देखि ८० प्रतिशत प्रगति हासिल गर्ने माइलस्टोन ५.७ प्रतिशत, ४० देखि ६० प्रतिशत प्रगति हासिल गर्ने माइलस्टोन ८.३ प्रतिशत, २० देखि ४० प्रतिशत प्रगति हासिल गर्ने माइलस्टोन ४.४ प्रतिशत र २० भन्दा कम प्रतिशत प्रगति हासिल गर्ने माइलस्टोन २५.३ प्रतिशत रहेको देखिएको छ।

तालिका ८- चालु अवस्थाका माइलस्टोनको प्रगति स्थिति: आर्थिक क्षेत्र

क्र.सं.	मन्त्रालय/ निकाय	वार्षिक माइलस्टोन संख्या	सम्पन्न वा लक्ष्य प्राप्त हुनुपर्ने कुल संख्या	सम्पन्न/ लक्ष्य प्राप्त		चालु अवस्थामा रही लक्ष्य प्राप्त नभएका माइलस्टोन संख्या						सुरु नभएको संख्या
				संख्या	प्रतिशत	८०- ९९.९९%	६०- ८०%	४०- ६०%	२०- ४०%	०- २०%	कुल चालु	
१	कृषि	५४	४७	३४	७२.३	६	१	२	३	१	१३	०
२	भूमि	२५	१९	९	४७.४	१	२	२	०	५	१०	०
३	वन	३३	३०	१३	४३.३	४	२	२	३	५	१६	१
४	संस्कृति	३४	३१	१३	४१.९	०	५	२	१	७	१५	३
५	अर्थ	५५	४२	१६	३८.१	१	१	६	२	१०	२०	६
६	उद्योग	४६	३३	११	३३.३	४	२	३	१	१२	२२	०
७	लगानी बोर्ड	३३	२७	६	२२.२	०	०	२	०	१८	२०	१
कुल		२८०	२२९	१०२	४४.५	१६	१३	१९	१०	५८	११६	११
प्रतिशत					४४.५	७.०	५.७	८.३	४.४	२५.३	५०.७	४.८



४.२ पूर्वाधार क्षेत्रको प्रगति स्थिति

४.२.१ पूर्वाधार क्षेत्रको क्रियाकलापको प्रगति स्थिति

पूर्वाधार क्षेत्रसँग सम्बन्धित मन्त्रालयको आर्थिक वर्ष २०८२/८३ को चैत महिनाभित्र सम्पन्न हुनुपर्ने कुल ३० क्रियाकलापको अवस्था हेर्दा खानेपानी, भौतिक पूर्वाधार तथा यातायात र सञ्चार तथा सूचना प्रविधि मन्त्रालयका सबै क्रियाकलाप चालु अवस्थामा रहेको देखिएको छ भने ऊर्जा, जलस्रोत तथा सिँचाइ मन्त्रालयको २० प्रतिशत र शहरी विकास मन्त्रालयको १० प्रतिशत क्रियाकलाप सुरु हुन नसकेको देखिएको छ।

तालिका ९- क्रियाकलापको प्रगति स्थिति: पूर्वाधार क्षेत्र

क्र.सं.	मन्त्रालय/निकाय	कुल क्रियाकलाप	२०८२ चैत महिनासम्म						
			सम्पन्न हुनुपर्ने	सम्पन्न		चालु		कार्य सुरु नभएका	
				संख्या	प्रतिशत	संख्या	प्रतिशत	संख्या	प्रतिशत
१	खानेपानी	२६	२	०	०.०	२	१००.०	०	०.०
२	भौतिक पूर्वाधार तथा यातायात	४६	५	०	०.०	५	१००.०	०	०.०
३	सञ्चार तथा सूचना प्रविधि	३१	८	०	०.०	८	१००.०	०	०.०
४	शहरी विकास	४५	१०	०	०.०	९	९०.०	१	१०.०
५	ऊर्जा, जलस्रोत तथा सिँचाइ	५७	५	०	०.०	४	८०.०	१	२०.०
कुल		२०५	३०	०	०.०	२८	९३.३	२	६.७

४.२.२ पूर्वाधार क्षेत्रको माइलस्टोनको प्रगति स्थिति

पूर्वाधार क्षेत्र अन्तर्गतका मन्त्रालयहरूको चैत मसान्तसम्म सम्पन्न हुनुपर्ने ७५ वटा माइलस्टोनको समग्र स्थिति हेर्दा २० प्रतिशत सम्पन्न, ६६.७ प्रतिशत चालु अवस्थामा रहेका र १३.३ प्रतिशत माइलस्टोन सुरु हुन सकेका छैनन्। सम्पन्न हुनुपर्ने माइलस्टोनको स्थितिलाई तुलनात्मक रूपमा हेर्दा खानेपानी मन्त्रालयको सबैभन्दा बढी ४० प्रतिशत माइलस्टोन सम्पन्न भएको देखिएको छ भने भौतिक पूर्वाधार तथा यातायात मन्त्रालयको सबैभन्दा कम ९.१ प्रतिशत माइलस्टोन सम्पन्न भएको देखिएको छ। शहरी विकास मन्त्रालय २३.५ प्रतिशत माइलस्टोन सुरु नै हुन नसकेको देखिएको छ।

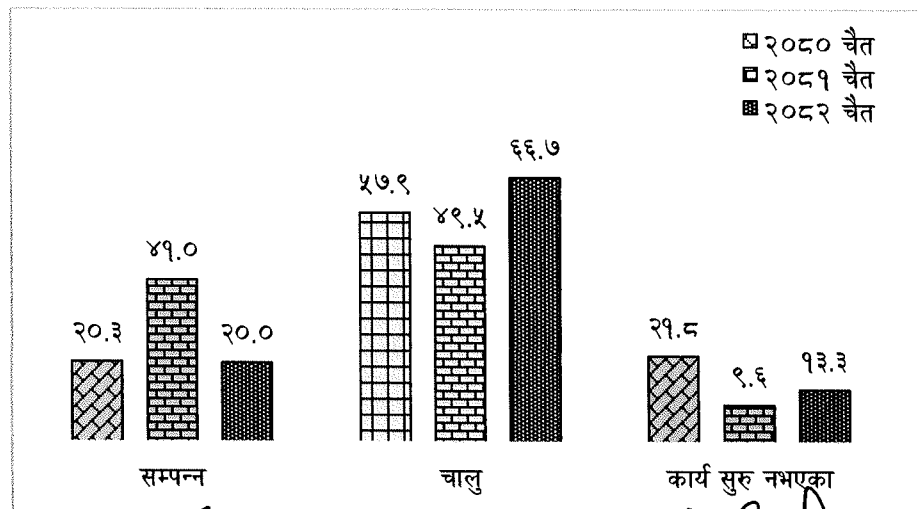


तालिका १०- सम्पन्न हुनुपर्ने माइलस्टोनको प्रगति स्थिति: पूर्वाधार क्षेत्र

क्र.सं.	मन्त्रालय/निकाय	कुल माइलस्टोन	२०८२ चैत महिनासम्म						
			सम्पन्न हुनुपर्ने	सम्पन्न		चालु		कार्य सुरु नभएका	
				संख्या	प्रतिशत	संख्या	प्रतिशत	संख्या	प्रतिशत
१	खानेपानी	३६	५	२	४०.०	२	४०.०	१	२०.०
२	सञ्चार तथा सूचना प्रविधि	४६	१८	६	३३.३	११	६१.१	१	५.६
३	ऊर्जा, जलस्रोत तथा सिँचाइ	१२४	२४	४	१६.७	१८	७५.०	२	८.३
४	शहरी विकास	६३	१७	२	११.८	११	६४.७	४	२३.५
५	भौतिक पूर्वाधार तथा यातायात	७६	११	१	९.१	८	७२.७	२	१८.२
कुल		३४५	७५	१५	२०.०	५०	६६.७	१०	१३.३

पूर्वाधार क्षेत्रसँग सम्बन्धित मन्त्रालयहरूका चैत महिनाभित्र सम्पन्न हुनुपर्ने विगत २ आर्थिक वर्षको माइलस्टोनको प्रगति स्थितिसँग तुलना गर्दा आ.व. २०८०/८१ को चैतसम्म माइलस्टोनको सम्पन्न प्रतिशत २०.३ रहेको थियो। आ.व. २०८१/८२ को चैतसम्म उक्त प्रतिशत २०.७ अड्कले वृद्धि भएता पनि चालु आ.व. को चैतसम्म २१ अड्कले घट्न गई २० प्रतिशत माइलस्टोन सम्पन्न भएको देखिन्छ। त्यसैगरी, चालु अवस्थामा रहेका माइलस्टोन आ.व. २०८०/८१ को चैतसम्म ५७.९ प्रतिशत रहेकोमा आ.व. २०८१/८२ को चैतसम्म ८.४ अड्कले घटेता पनि चालु आ.व. को चैतसम्म उक्त प्रतिशत १७.२ अड्कले बढेर ६६.७ प्रतिशत पुगेको देखिन्छ। सुरु नभएका माइलस्टोन आ.व. २०८०/८१ को चैतसम्मको तुलनामा आ.व. २०८१/८२ को चैतसम्म १२.२ अड्कले घटेको र चालु आ.व. को चैतसम्म ३.७ अड्कले बढेर १३.३ प्रतिशत पुगेको देखिन्छ।

लेखाचित्र ८- सम्पन्न हुनुपर्ने माइलस्टोनको तुलनात्मक प्रगति स्थिति (प्रतिशत): पूर्वाधार क्षेत्र



[Handwritten signature]

[Handwritten signature]

[Handwritten signature]

[Handwritten signature]

पूर्वाधार क्षेत्र अन्तर्गतका चैत महिनाभित्र सुरु भई निश्चित लक्ष्य प्राप्त गरी पछिल्लो महिनामा सम्पन्न हुने २०५ वटा माइलस्टोनको समग्र स्थिति हेर्दा ४८.३ प्रतिशत माइलस्टोनले लक्ष्य हासिल गरेका, ४७.३ प्रतिशतले लक्ष्य हासिल गर्न नसकेका र ४.४ प्रतिशत माइलस्टोन सुरु हुन नसकेको देखिएको छ। तुलनात्मक रूपमा हेर्दा सञ्चार तथा सूचना प्रविधि मन्त्रालयको सबैभन्दा बढी ६१.५ प्रतिशत माइलस्टोनले चैत महिनासम्मका लागि निर्धारित लक्ष्य प्राप्त गरेका छन् भने शहरी विकास मन्त्रालयको सबैभन्दा कम २४.१ प्रतिशत माइलस्टोनले लक्ष्य प्राप्त गरेका छन्। खानेपानी मन्त्रालयको सबैभन्दा बढी १२.५ प्रतिशत माइलस्टोन सुरु हुन नसकेको देखिएको छ।

तालिका ११- सुरु भई निश्चित लक्ष्य हासिल हुनुपर्ने माइलस्टोनको प्रगति स्थिति: पूर्वाधार क्षेत्र

क्र.सं.	मन्त्रालय/निकाय	कुल माइलस्टोन	२०८२ चैत महिनाभित्र						
			सुरु हुनुपर्ने	लक्ष्य प्राप्त भएका		लक्ष्य प्राप्त नभएका		कार्य सुरु नभएका	
				संख्या	प्रतिशत	संख्या	प्रतिशत	संख्या	प्रतिशत
१	सञ्चार तथा सूचना प्रविधि	४६	१३	८	६१.५	५	३८.५	०	०.०
२	भौतिक पूर्वाधार तथा यातायात	७६	५१	३१	६०.८	१९	३७.३	१	२.०
३	खानेपानी	३६	२४	१२	५०.०	९	३७.५	३	१२.५
४	ऊर्जा, जलस्रोत तथा सिँचाइ	१२४	८८	४१	४६.६	४४	५०.०	३	३.४
५	शहरी विकास	६३	२९	७	२४.१	२०	६९.०	२	६.९
कुल		३४५	२०५	९९	४८.३	९७	४७.३	९	४.४

* निर्धारित समय अगावै सम्पन्न भएको भौतिक पूर्वाधार तथा यातायात मन्त्रालयको ३ वटा माइलस्टोनसमेत लक्ष्य प्राप्तमा समावेश गरिएको

पूर्वाधार क्षेत्र अन्तर्गतका मन्त्रालयहरूको चैत मसान्तसम्म सम्पन्न वा सुरु भई निश्चित लक्ष्य हासिल हुनुपर्ने २८० वटा माइलस्टोनमध्ये १४७ वटा माइलस्टोन चालु अवस्थामा रहेका छन्। चालु अवस्थामा रहेका माइलस्टोनको प्रगति अवस्थालाई प्रतिशतका आधारमा विभिन्न पाँच चरणहरूमा वर्गीकरण गर्दा सम्पन्न वा सुरु हुनुपर्नेमध्ये ५.४ प्रतिशत माइलस्टोनको ८० प्रतिशतभन्दा बढी प्रगति देखिएको छ। त्यसैगरी, ६० देखि ८० प्रतिशत प्रगति हासिल गर्ने माइलस्टोन १०.७ प्रतिशत, ४० देखि ६० प्रतिशत प्रगति हासिल गर्ने माइलस्टोन १० प्रतिशत, २० देखि ४० प्रतिशत प्रगति हासिल गर्ने माइलस्टोन ८.६ प्रतिशत र २० भन्दा कम प्रतिशत प्रगति हासिल गर्ने माइलस्टोन १७.९ प्रतिशत रहेको देखिएको छ।






तालिका १२- चालु अवस्थाका माइलस्टोनको प्रगति स्थिति: पूर्वाधार क्षेत्र

क्र.सं.	मन्त्रालय/ निकाय	वार्षिक माइलस्टोन संख्या	सम्पन्न वा लक्ष्य प्राप्त हुनुपर्ने कुल संख्या	सम्पन्न/ लक्ष्य प्राप्त		चालु अवस्थामा रही लक्ष्य प्राप्त नभएका माइलस्टोन संख्या						सुरु नभएको संख्या
				संख्या	प्रतिशत	८०- ९९.९९%	६०- ८०%	४०- ६०%	२०- ४०%	०- २०%	कुल चालु	
१	भौतिक	७६	६२	३२	५१.६	३	४	६	३	११	२७	३
२	खानेपानी	३६	२९	१४	४८.३	२	३	३	३	०	११	४
३	सञ्चार	४६	३१	१४	४५.२	१	१	१	२	११	१६	१
४	ऊर्जा	१२४	११२	४५	४०.२	७	१५	१२	९	१९	६२	५
५	शहरी	६३	४६	९	१९.६	२	७	६	७	९	३१	६
कुल		३४५	२८०	११४	४०.७	१५	३०	२८	२४	५०	१४७	१९
प्रतिशत					४०.७	५.४	१०.७	१०	८.६	१७.९	५२.५	६.८








४.३ शासकीय सुधार क्षेत्रको प्रगति स्थिति

४.३.१ शासकीय सुधार क्षेत्रको क्रियाकलापको प्रगति स्थिति

शासकीय सुधार क्षेत्रसँग सम्बन्धित मन्त्रालय/निकायहरूको चालु आर्थिक वर्षको चैत महिनाभित्र सम्पन्न हुनुपर्ने कुल ६४ वटा क्रियाकलापको अवस्था हेर्दा २०.३ प्रतिशत सम्पन्न, ७१.९ प्रतिशत चालु र ७.८ प्रतिशत सुरु नभएको देखिन्छ। क्रियाकलाप सम्पादनको निकायगत रूपमा तुलना गर्दा कानून, न्याय तथा संसदीय मामिला मन्त्रालयको सबैभन्दा बढी ५० प्रतिशत क्रियाकलाप सम्पन्न भएको देखिएको छ भने सार्वजनिक खरिद अनुगमन कार्यालय, राष्ट्रिय सतर्कता केन्द्र, महालेखा नियन्त्रक कार्यालय र नेपाल ट्रष्टको कार्यालयका सबै क्रियाकलाप चालु अवस्थामा रहेको देखिएको छ। महान्यायाधिवक्ताको कार्यालयको सम्पन्न हुनुपर्ने एउटा क्रियाकलाप रहेकोमा सोसमेत सुरु हुन नसकेको देखिएको छ।

तालिका १३- क्रियाकलापको प्रगति स्थिति: शासकीय सुधार क्षेत्र

क्र.सं.	मन्त्रालय/निकाय	कुल क्रियाकलाप	२०८२ चैत महिनासम्म						
			सम्पन्न हुनुपर्ने	सम्पन्न		चालु		कार्य सुरु नभएका	
				संख्या	प्रतिशत	संख्या	प्रतिशत	संख्या	प्रतिशत
१	कानून, न्याय तथा संसदीय मामिला	१२	२	१	५०.०	१	५०.०	०	०.०
२	गृह	२७	५	२	४०.०	३	६०.०	०	०.०
३	रक्षा	१४	६	२	३३.३	४	६६.७	०	०.०
४	राष्ट्रिय तथ्याङ्क कार्यालय	१६	६	२	३३.३	४	६६.७	०	०.०
५	परराष्ट्र	१४	४	१	२५.०	३	७५.०	०	०.०
६	प्रधानमन्त्री तथा मन्त्रिपरिषद्को कार्यालय	२०	१०	२	२०.०	८	८०.०	०	०.०
७	राष्ट्रिय योजना आयोग	१५	१०	२	२०.०	४	४०.०	४	४०.०
८	सङ्घीय मामिला तथा सामान्य प्रशासन	१८	९	१	११.१	८	८८.९	०	०.०
९	सार्वजनिक खरिद अनुगमन कार्यालय	८	३	०	०.०	३	१००.०	०	०.०
१०	राष्ट्रिय सतर्कता केन्द्र	८	२	०	०.०	२	१००.०	०	०.०
११	महालेखा नियन्त्रक कार्यालय	७	३	०	०.०	३	१००.०	०	०.०
१२	नेपाल ट्रष्टको कार्यालय	५	३	०	०.०	३	१००.०	०	०.०
१३	महान्यायाधिवक्ताको कार्यालय	७	१	०	०.०	०	०.०	१	१००.०
कुल		१७१	६४	१३	२०.३	४६	७१.९	५	७.८

४.३.२ शासकीय सुधार क्षेत्रका माइलस्टोनको प्रगति स्थिति

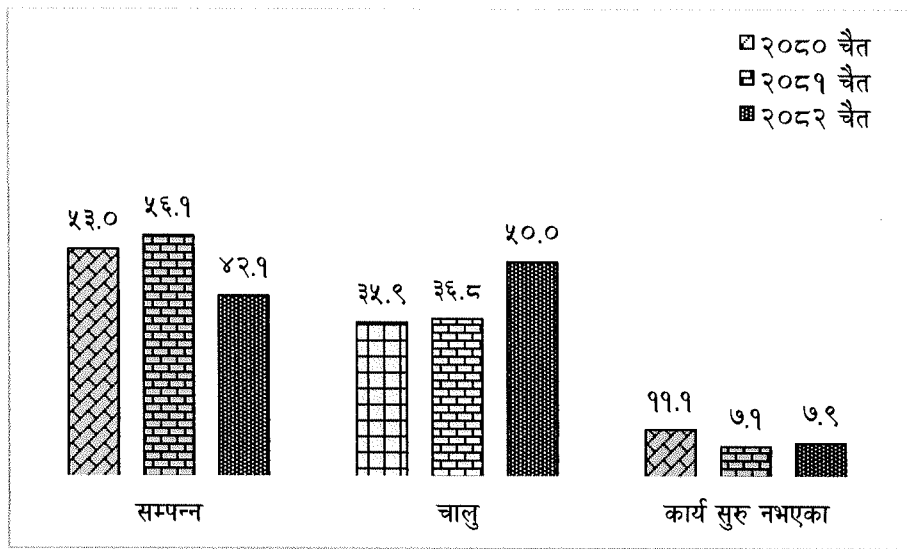
शासकीय सुधार क्षेत्र अन्तर्गतका मन्त्रालय/निकायहरूको चैत मसान्तसम्म सम्पन्न हुनुपर्ने ११४ वटा माइलस्टोनको समग्र स्थिति हेर्दा ४२.१ प्रतिशत सम्पन्न, ५० प्रतिशत चालु अवस्थामा रहेका र ७.९ प्रतिशत माइलस्टोन सुरु हुन सकेका छैनन्। सम्पन्न हुनुपर्ने माइलस्टोनको स्थितिलाई तुलनात्मक रूपमा हेर्दा राष्ट्रिय तथ्याङ्क कार्यालयको सबैभन्दा बढी ८८.२ प्रतिशत माइलस्टोन सम्पन्न भएको देखिएको छ। सार्वजनिक खरिद अनुगमन कार्यालय र राष्ट्रिय सतर्कता केन्द्रका सबै माइलस्टोन चालु अवस्थामा रहेको देखिएको छ। महान्यायाधिवक्ताको कार्यालयको सम्पन्न हुनुपर्ने एउटा माइलस्टोन रहेकोमा सोसमेत सुरु हुन नसकेको देखिएको छ।

तालिका १४- सम्पन्न हुनुपर्ने माइलस्टोनको प्रगति स्थिति: शासकीय सुधार क्षेत्र

क्र.सं.	मन्त्रालय/निकाय	कुल माइलस्टोन	२०८२ चैत महिनासम्म						
			सम्पन्न हुनुपर्ने	सम्पन्न		चालु		कार्य सुरु नभएका	
				संख्या	प्रतिशत	संख्या	प्रतिशत	संख्या	प्रतिशत
१	राष्ट्रिय तथ्याङ्क कार्यालय	२९	१७	१५	८८.२	२	११.८	०	०.०
२	रक्षा	३०	१३	६	४६.२	५	३८.५	२	१५.४
३	प्रधानमन्त्री तथा मन्त्रिपरिषद्को कार्यालय	३२	१५	६	४०.०	९	६०.०	०	०.०
४	गृह	२९	५	२	४०.०	३	६०.०	०	०.०
५	महालेखा नियन्त्रक कार्यालय	१०	५	२	४०.०	३	६०.०	०	०.०
६	नेपाल ट्रष्टको कार्यालय	७	५	२	४०.०	३	६०.०	०	०.०
७	राष्ट्रिय योजना आयोग	२१	१५	६	४०.०	३	२०.०	६	४०.०
८	परराष्ट्र	२९	११	४	३६.४	७	६३.६	०	०.०
९	सङ्घीय मामिला तथा सामान्य प्रशासन	२२	११	४	३६.४	७	६३.६	०	०.०
१०	कानून, न्याय तथा संसदीय मामिला	२५	६	१	१६.७	५	८३.३	०	०.०
११	सार्वजनिक खरिद अनुगमन कार्यालय	१९	८	०	०.०	८	१००.०	०	०.०
१२	राष्ट्रिय सतर्कता केन्द्र	११	२	०	०.०	२	१००.०	०	०.०
१३	महान्यायाधिवक्ताको कार्यालय	७	१	०	०.०	०	०.०	१	१००.०
कुल		२७१	११४	४८	४२.१	५७	५०.०	९	७.९


शासकीय सुधार क्षेत्रसँग सम्बन्धित मन्त्रालय/निकायहरूका चैत महिनाभित्र सम्पन्न हुनुपर्ने विगत २ आर्थिक वर्षको माइलस्टोनको प्रगति स्थितिसँग तुलना गर्दा आ.व. २०८०/८१ को चैतसम्म माइलस्टोनको सम्पन्न प्रतिशत ५३ रहेको थियो। आ.व. २०८१/८२ को चैतसम्म उक्त प्रतिशत ३.१ अङ्कले वृद्धि भएता पनि चालु आ.व. को चैतसम्म १४ अङ्कले घट्न गई ४२.१ प्रतिशत माइलस्टोन सम्पन्न भएको देखिन्छ। त्यसैगरी, चालु अवस्थामा रहेका माइलस्टोन आ.व. २०८०/८१ को चैतसम्म ३५.९ प्रतिशत रहेकोमा आ.व. २०८१/८२ को चैतसम्म ०.९ अङ्कले बढेको र चालु आ.व. को चैतसम्म उक्त प्रतिशत १३.२ अङ्कले बढेर ५० प्रतिशत पुगेको देखिन्छ। सुरु नभएका माइलस्टोन आ.व. २०८०/८१ को चैतसम्मको तुलनामा आ.व. २०८१/८२ को चैतसम्म ४ अङ्कले घटेको र चालु आ.व. को चैतसम्म ०.८ अङ्कले बढेर ७.९ प्रतिशत पुगेको देखिन्छ।


लेखाचित्र ९- सम्पन्न हुनुपर्ने माइलस्टोनको तुलनात्मक प्रगति स्थिति (प्रतिशत): शासकीय सुधार क्षेत्र



शासकीय सुधार क्षेत्र अन्तर्गतका मन्त्रालय/ निकायहरूको चैत महिनाभित्र सुरु भई निश्चित लक्ष्य प्राप्त गरी पछिल्लो महिनामा सम्पन्न हुने १०१ वटा माइलस्टोनको समग्र स्थिति हेर्दा ४९.५ प्रतिशत माइलस्टोनले लक्ष्य हासिल गरेका, ४३.६ प्रतिशतले लक्ष्य हासिल गर्न नसकेका र ६.९ प्रतिशत माइलस्टोन सुरु हुन नसकेको देखिएको छ। तुलनात्मक रूपमा हेर्दा राष्ट्रिय तथ्याङ्क कार्यालय र महालेखा नियन्त्रक कार्यालयको शतप्रतिशत माइलस्टोनले चैत महिनासम्मका लागि निर्धारित लक्ष्य प्राप्त गरेका छन् भने कानून, न्याय तथा संसदीय मामिला मन्त्रालय र नेपाल ट्रष्टको कार्यालयका कुनै पनि माइलस्टोनले लक्ष्य प्राप्त गर्न सकेका छैनन्। राष्ट्रिय योजना आयोगको सबैभन्दा बढी ६६.७ प्रतिशत माइलस्टोन सुरु हुन नसकेको देखिएको छ।







तालिका १५- सुरु भई निश्चित लक्ष्य हासिल हुनुपर्ने माइलस्टोनको प्रगति स्थिति: शासकीय सुधार क्षेत्र

क्र.सं.	मन्त्रालय/निकाय	कुल माइलस्टोन	२०८२ चैत महिनाभित्र						
			सुरु हुनुपर्ने	लक्ष्य प्राप्त भएका		लक्ष्य प्राप्त नभएका		कार्य सुरु नभएका	
				संख्या	प्रतिशत	संख्या	प्रतिशत	संख्या	प्रतिशत
१	राष्ट्रिय तथ्याङ्क कार्यालय	२९	३	३	१००.०	०	०.०	०	०.०
२	महालेखा नियन्त्रक कार्यालय	१०	२	२	१००.०	०	०.०	०	०.०
३	परराष्ट्र	२९	१५	१३	८६.७	२	१३.३	०	०.०
४	सङ्घीय मामिला तथा सामान्य प्रशासन	२२	६	५	८३.३	१	१६.७	०	०.०
५	गृह	२९	१४	९	६४.३	५	३५.७	०	०.०
६	महान्यायाधिवक्ताको कार्यालय	७	५	३	६०.०	२	४०.०	०	०.०
७	राष्ट्रिय सतर्कता केन्द्र	११	७	३	४२.९	४	५७.१	०	०.०
८	रक्षा	३०	१३	५	३८.५	७	५३.८	१	७.७
९	प्रधानमन्त्री तथा मन्त्रिपरिषद्को कार्यालय	३२	१३	५	३८.५	६	४६.२	२	१५.४
१०	सार्वजनिक खरिद अनुगमन कार्यालय	१९	११	२	१८.२	७	६३.६	२	१८.२
११	कानून, न्याय तथा संसदीय मामिला	२५	८	०	०.०	८	१००.०	०	०.०
१२	नेपाल ट्रष्टको कार्यालय	७	१	०	०.०	१	१००.०	०	०.०
१३	राष्ट्रिय योजना आयोग	२१	३	०	०.०	१	३३.३	२	६६.७
कुल		२७१	१०१	५०	४९.५	४४	४३.६	७	६.९

* निर्धारित समय अगावै सम्पन्न भएको प्रधानमन्त्री तथा मन्त्रिपरिषद्को कार्यालयको १ वटा र गृह मन्त्रालयको ३ वटा गरी ४ वटा माइलस्टोनसमेत लक्ष्य प्राप्तमा समावेश गरिएको

शासकीय सुधार क्षेत्र अन्तर्गतका मन्त्रालयहरूको चैत मसान्तसम्म सम्पन्न वा सुरु भई निश्चित लक्ष्य हासिल हुनुपर्ने २१५ वटा माइलस्टोनमध्ये १०१ वटा माइलस्टोन चालु अवस्थामा रहेका छन्। चालु अवस्थामा रहेका माइलस्टोनको प्रगति अवस्थालाई प्रतिशतका आधारमा विभिन्न पाँच चरणहरूमा वर्गीकरण गर्दा सम्पन्न वा सुरु हुनुपर्नेमध्ये ६ प्रतिशत माइलस्टोनको ८० प्रतिशतभन्दा बढी प्रगति देखिएको छ। त्यसैगरी, ६० देखि ८० प्रतिशत प्रगति हासिल गर्ने माइलस्टोन ५.६ प्रतिशत, ४० देखि ६० प्रतिशत र २० देखि ४० प्रतिशत प्रगति हासिल गर्ने

३२

माइलस्टोन समान ४.२ प्रतिशत र २० भन्दा कम प्रतिशत प्रगति हासिल गर्ने माइलस्टोन २७ प्रतिशत रहेको देखिएको छ।

तालिका १६- चालु अवस्थाका माइलस्टोनको प्रगति स्थिति: शासकीय सुधार क्षेत्र

क्र.सं.	मन्त्रालय/ निकाय	वार्षिक माइलस्टोन संख्या	सम्पन्न वा लक्ष्य प्राप्त हुनुपर्ने कुल संख्या	सम्पन्न/ लक्ष्य प्राप्त		चालु अवस्थामा रही लक्ष्य प्राप्त नभएका माइलस्टोन संख्या						सुरु नभएको संख्या
				संख्या	प्रतिशत	८०-९९.९९%	६०-८०%	४०-६०%	२०-४०%	०-२०%	कुल चालु	
१	तथ्याङ्क कार्यालय	२९	२०	१८	९०.०	०	०	०	०	२	२	०
२	परराष्ट्र	२९	२६	१७	६५.४	०	१	१	०	७	९	०
३	गृह	२९	१९	११	५७.९	१	१	२	०	४	८	०
४	महालेखा	१०	७	४	५७.१	०	०	०	०	३	३	०
५	सङ्घीय मामिला	२२	१७	९	५२.९	०	१	१	०	६	८	०
६	महान्यायाधिवक्ता	७	६	३	५०.०	१	१	०	०	०	२	१
७	रक्षा	३०	२६	११	४२.३	१	५	०	२	४	१२	३
८	प्र.म. तथा म.प.का.	३२	२८	११	३९.३	५	०	२	२	६	१५	२
९	सतर्कता केन्द्र	११	९	३	३३.३	२	१	१	१	१	६	०
१०	नेपाल ट्रष्ट	७	६	२	३३.३	०	१	०	०	३	४	०
११	योजना आयोग	२१	१८	६	३३.३	०	१	१	०	२	४	८
१२	सार्वजनिक खरिद	१९	१९	२	१०.५	२	०	१	१	११	१५	२
१३	कानून	२५	१४	१	७.१	१	०	०	३	९	१३	०
कुल		२७१	२१५	९८	४५.६	१३	१२	९	९	५८	१०१	१६
प्रतिशत					४५.६	६.०	५.६	४.२	४.२	२७.०	४७.०	७.४



४.४ सामाजिक क्षेत्रको प्रगति स्थिति

४.४.१ सामाजिक क्षेत्रका क्रियाकलापको प्रगति स्थिति

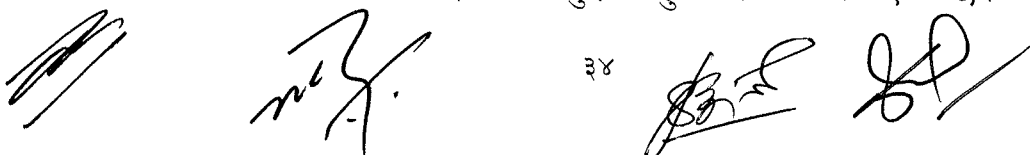
सामाजिक क्षेत्रसँग सम्बन्धित मन्त्रालय/निकायहरूको २०८२ चैत महिनाभित्र सम्पन्न हुनुपर्ने कुल ४४ वटा क्रियाकलापको अवस्था हेर्दा ११.४ प्रतिशत सम्पन्न र ८१.८ प्रतिशत चालु र ६.८ प्रतिशत सुरु नभएको अवस्थामा रहेको देखिन्छ। क्रियाकलापको सम्पादनको तुलनात्मक स्थिति हेर्दा स्वास्थ्य तथा जनसङ्ख्या मन्त्रालयको सबैभन्दा बढी १६.७ प्रतिशत क्रियाकलाप सम्पन्न भएको देखिएको छ। त्यस्तै, श्रम, रोजगार तथा सामाजिक सुरक्षा मन्त्रालयका सबै क्रियाकलाप चालु अवस्थामा रहेको देखिएका छन् भने युवा तथा खेलकुद मन्त्रालयको १६.७ प्रतिशत क्रियाकलाप सुरु नभएको देखिएको छ।

तालिका १७- क्रियाकलापको प्रगति स्थिति: सामाजिक क्षेत्र

क्र.सं.	मन्त्रालय/निकाय	कुल क्रियाकलाप	२०८२ चैत महिनासम्म						
			सम्पन्न हुनुपर्ने	सम्पन्न		चालु		कार्य सुरु नभएका	
				संख्या	प्रतिशत	संख्या	प्रतिशत	संख्या	प्रतिशत
१	स्वास्थ्य तथा जनसङ्ख्या	२७	१२	२	१६.७	९	७५.०	१	८.३
२	महिला, बालबालिका तथा ज्येष्ठ नागरिक	१२	७	१	१४.३	६	८५.७	०	०.०
३	शिक्षा, विज्ञान तथा प्रविधि	४०	१६	२	१२.५	१३	८१.३	१	६.३
४	श्रम, रोजगार तथा सामाजिक सुरक्षा	२१	३	०	०.०	३	१००.०	०	०.०
५	युवा तथा खेलकुद	१६	६	०	०.०	५	८३.३	१	१६.७
कुल		११६	४४	५	११.४	३६	८१.८	३	६.८

४.४.२ सामाजिक क्षेत्रका माइलस्टोनको प्रगति स्थिति

सामाजिक क्षेत्र अन्तर्गतका मन्त्रालय/निकायहरूको चैत मसान्तसम्म सम्पन्न हुनुपर्ने ७३ वटा माइलस्टोनको समग्र स्थिति हेर्दा ३७ प्रतिशत सम्पन्न, ५०.७ प्रतिशत चालु अवस्थामा रहेका र १२.३ प्रतिशत माइलस्टोन सुरु हुन सकेका छैनन्। माइलस्टोनको सम्पन्न स्थितिलाई तुलनात्मक रूपमा हेर्दा स्वास्थ्य तथा जनसङ्ख्या मन्त्रालयको सबैभन्दा बढी ४२.९ प्रतिशत माइलस्टोन सम्पन्न भएको देखिएको छ भने युवा तथा खेलकुद मन्त्रालयको सबैभन्दा कम २२.२ प्रतिशत माइलस्टोन सम्पन्न भएको देखिएको छ। त्यसैगरी, स्वास्थ्य तथा जनसङ्ख्या मन्त्रालयको २८.६ प्रतिशत माइलस्टोन सुरु नै हुन नसकेको देखिएको छ।

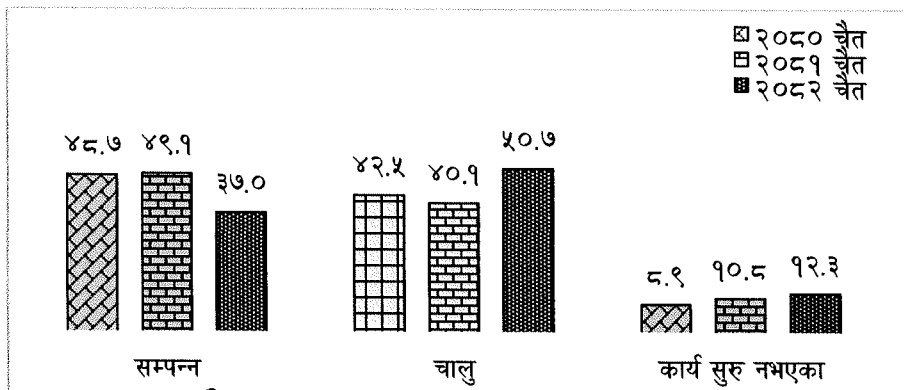


तालिका १८- सम्पन्न हुनुपर्ने माइलस्टोनको प्रगति स्थिति: सामाजिक क्षेत्र

क्र.सं.	मन्त्रालय/निकाय	कुल माइलस्टोन	२०८२ चैत महिनासम्म						
			सम्पन्न हुनुपर्ने	सम्पन्न		चालु		कार्य सुरु नभएका	
				संख्या	प्रतिशत	संख्या	प्रतिशत	संख्या	प्रतिशत
१	स्वास्थ्य तथा जनसङ्ख्या	४१	२१	९	४२.९	६	२८.६	६	२८.६
२	महिला, बालबालिका तथा ज्येष्ठ नागरिक	१५	१०	४	४०.०	६	६०.०	०	०.०
३	शिक्षा, विज्ञान तथा प्रविधि	५७	२७	१०	३७.०	१५	५५.६	२	७.४
४	श्रम, रोजगार तथा सामाजिक सुरक्षा	३३	६	२	३३.३	४	६६.७	०	०.०
५	युवा तथा खेलकुद	१९	९	२	२२.२	६	६६.७	१	११.१
कुल		१६५	७३	२७	३७.०	३७	५०.७	९	१२.३

सामाजिक क्षेत्रसँग सम्बन्धित मन्त्रालयहरूका चैत महिनाभित्र सम्पन्न हुनुपर्ने विगत २ आर्थिक वर्षको माइलस्टोनको प्रगति स्थितिसँग तुलना गर्दा आ.व. २०८०/८१ को चैतसम्म माइलस्टोनको सम्पन्न प्रतिशत ४८.७ रहेको थियो। आ.व. २०८१/८२ को चैतसम्म उक्त प्रतिशत ०.४ अङ्कले बढेको र चालु आ.व. को चैतसम्म १२.१ अङ्कले घट्न गई ३७ प्रतिशत माइलस्टोन सम्पन्न भएको देखिन्छ। त्यसैगरी, चालु अवस्थामा रहेका माइलस्टोन आ.व. २०८०/८१ को चैतसम्म ४२.५ प्रतिशत रहेकोमा आ.व. २०८१/८२ को चैतसम्म २.४ अङ्कले घटेको र चालु आ.व. को चैतसम्म १०.६ अङ्कले बढेर ५०.७ प्रतिशत पुगेको देखिन्छ। सुरु नभएका माइलस्टोन आ.व. २०८०/८१ को चैतसम्मको तुलनामा आ.व. २०८१/८२ को चैतसम्म १.९ अङ्कले र चालु आ.व. को चैतसम्म १.५ अङ्कले बढेर १२.३ प्रतिशत पुगेको देखिन्छ।

लेखाचित्र १०- सम्पन्न हुनुपर्ने माइलस्टोनको तुलनात्मक प्रगति स्थिति (प्रतिशत): सामाजिक क्षेत्र



३५




सामाजिक क्षेत्र अन्तर्गतका चैत महिनाभित्र सुरु भई निश्चित लक्ष्य प्राप्त गरी पछिल्लो महिनामा सम्पन्न हुने ६७ वटा माइलस्टोनको समग्र स्थिति हेर्दा ४९.३ प्रतिशत माइलस्टोनले लक्ष्य हासिल गरेका र ५०.७ प्रतिशतले लक्ष्य हासिल गर्न नसकेको देखिएको छ। निकायगत रूपमा हेर्दा शिक्षा, विज्ञान तथा प्रविधि मन्त्रालयको सबैभन्दा बढी ७५ प्रतिशत माइलस्टोनले लक्ष्य हासिल गरेको देखिएको छ भने श्रम, रोजगार तथा सामाजिक सुरक्षा मन्त्रालयको सबैभन्दा कम २६.९ प्रतिशत देखिएको छ।

तालिका १९- सुरु भई निश्चित लक्ष्य हासिल हुनुपर्ने माइलस्टोनको प्रगति स्थिति: सामाजिक क्षेत्र

क्र.सं.	मन्त्रालय/निकाय	कुल माइलस्टोन	२०८२ चैत महिनाभित्र						
			सुरु हुनुपर्ने	लक्ष्य प्राप्त भएका		लक्ष्य प्राप्त नभएका		कार्य सुरु नभएका	
				संख्या	प्रतिशत	संख्या	प्रतिशत	संख्या	प्रतिशत
१	शिक्षा, विज्ञान तथा प्रविधि	५७	२०	१५	७५.०	५	२५.०	०	०.०
२	स्वास्थ्य तथा जनसङ्ख्या	४१	१३	८	६१.५	५	३८.५	०	०.०
३	महिला, बालबालिका तथा ज्येष्ठ नागरिक	१५	२	१	५०.०	१	५०.०	०	०.०
४	युवा तथा खेलकुद	१९	६	२	३३.३	४	६६.७	०	०.०
५	श्रम, रोजगार तथा सामाजिक सुरक्षा	३३	२६	७	२६.९	१९	७३.१	०	०.०
कुल		१६५	६७	३३	४९.३	३४	५०.७	०	०.०

* निर्धारित समय अगावै सम्पन्न भएको शिक्षा, विज्ञान तथा प्रविधि मन्त्रालयको १ वटा र स्वास्थ्य तथा जनसङ्ख्या मन्त्रालयको १ वटा गरी २ वटा माइलस्टोनसमेत लक्ष्य प्राप्तमा समावेश गरिएको

सामाजिक क्षेत्र अन्तर्गतका मन्त्रालयहरूको चैत मसान्तसम्म सम्पन्न वा सुरु भई निश्चित लक्ष्य हासिल हुनुपर्ने १४० वटा माइलस्टोनमध्ये ७१ वटा माइलस्टोन चालु अवस्थामा रहेका छन्। चालु अवस्थामा रहेका माइलस्टोनको प्रगति अवस्थालाई प्रतिशतका आधारमा विभिन्न पाँच चरणहरूमा वर्गीकरण गर्दा सम्पन्न वा सुरु हुनुपर्नेमध्ये ७.१ प्रतिशत माइलस्टोनको ८० प्रतिशतभन्दा बढी प्रगति देखिएको छ। त्यसैगरी, ६० देखि ८० प्रतिशत प्रगति हासिल गर्ने माइलस्टोन ५ प्रतिशत, ४० देखि ६० प्रतिशत प्रगति हासिल गर्ने माइलस्टोन २.९ प्रतिशत, २० देखि ४० प्रतिशत प्रगति हासिल गर्ने माइलस्टोन ५ प्रतिशत र २० प्रतिशत भन्दा कम प्रगति हासिल गर्ने माइलस्टोन ३०.७ प्रतिशत रहेको देखिएको छ।



तालिका २०- चालु अवस्थाका माइलस्टोनको प्रगति स्थिति: सामाजिक क्षेत्र

क्र.सं.	मन्त्रालय/ निकाय	वार्षिक माइलस्टोन संख्या	सम्पन्न वा लक्ष्य प्राप्त हुनुपर्ने कुल संख्या	सम्पन्न/ लक्ष्य प्राप्त		चालु अवस्थामा रही लक्ष्य प्राप्त नभएका माइलस्टोन संख्या						सुरु नभएको संख्या
				संख्या	प्रतिशत	८०- ९९.९९%	६०- ८०%	४०- ६०%	२०- ४०%	०- २०%	कुल चालु	
१	शिक्षा	५७	४७	२५	५३.२	३	०	१	०	१६	२०	२
२	स्वास्थ्य	४१	३४	१७	५०.०	३	४	०	१	३	११	६
३	महिला	१५	१२	५	४१.७	०	०	१	१	५	७	०
४	श्रम	३३	३२	९	२८.१	२	३	२	५	११	२३	०
५	युवा	१९	१५	४	२६.७	२	०	०	०	८	१०	१
कुल		१६५	१४०	६०	४२.९	१०	७	४	७	४३	७१	९
प्रतिशत					४२.९	७.१	५.०	२.९	५.०	३०.७	५०.७	६.४



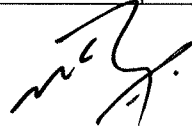





५. मन्त्रालय/ निकायगत माइलस्टोनको २०८२ चैतसम्मको प्रगति


चालु आर्थिक वर्ष २०८२/८३ को चैत महिनासम्म सम्पन्न हुनुपर्ने गरी लक्ष्य निर्धारण भएका ३६४ वटा र सुरु भई निश्चित लक्ष्य हासिल हुनुपर्ने ५०० वटा गरी कुल ८६४ वटा माइलस्टोनको समग्र स्थिति हेर्दा ४३.३ प्रतिशत सम्पन्न वा लक्ष्य प्राप्त भएका, ५०.३ प्रतिशत चालु अवस्थामा रही लक्ष्य हासिल हुन नसकेका र ६.४ प्रतिशत माइलस्टोन सुरु हुन सकेका छैनन्। निकायगत रूपमा तुलना गर्दा राष्ट्रिय तथ्याङ्क कार्यालयको सबैभन्दा बढी ९० प्रतिशत, कृषि तथा पशुपन्छी विकास मन्त्रालयको ७२.३ प्रतिशत र परराष्ट्र मन्त्रालयको ६५.४ प्रतिशत माइलस्टोन सम्पन्न वा लक्ष्य हासिल भएको देखिएको छ भने कानून, न्याय तथा संसदीय मामिला मन्त्रालयको यस्तो प्रतिशत सबैभन्दा कम ७.९ रहेको देखिएको छ। चैत महिनामा प्रगति प्रविष्टि गर्नुपर्ने माइलस्टोनमध्ये खानेपानी मन्त्रालयले ८ वटा र महान्यायाधिवक्ताको कार्यालयले १ वटा माइलस्टोनको प्रगति प्रविष्टि गरेको देखिएन।

तालिका २१- सम्पन्न वा सुरु हुनुपर्ने माइलस्टोनको प्रगति स्थिति

क्र.सं.	मन्त्रालय/निकाय	कुल	चैतसम्म सम्पन्न/सुरु हुनुपर्ने	सम्पन्न/लक्ष्य प्राप्त		लक्ष्य प्राप्त नभएका		सुरु नभएका	
				संख्या	प्रतिशत	संख्या	प्रतिशत	संख्या	प्रतिशत
१	प्रधानमन्त्री तथा मन्त्रिपरिषद्को कार्यालय	३२	२८	११	३९.३	१५	५३.६	२	७.९
२	अर्थ	५५	४२	१६	३८.१	२०	४७.६	६	१४.३
३	उद्योग, वाणिज्य तथा आपूर्ति	४६	३३	११	३३.३	२२	६६.७	०	०
४	ऊर्जा, जलस्रोत तथा सिँचाई	१२४	११२	४५	४०.२	६२	५५.४	५	४.५
५	कानून, न्याय तथा संसदीय मामिला	२५	१४	१	७.९	१३	९२.९	०	०
६	कृषि तथा पशुपन्छी विकास	५४	४७	३४	७२.३	१३	२७.७	०	०
७	खानेपानी	३६	२९	१४	४८.३	११	३७.९	४	१३.८
८	गृह	२९	१९	११	५७.९	८	४२.९	०	०
९	परराष्ट्र	२९	२६	१७	६५.४	९	३४.६	०	०
१०	भूमि व्यवस्था, सहकारी तथा गरिबी निवारण	२५	१९	९	४७.४	१०	५२.६	०	०
११	भौतिक पूर्वाधार तथा यातायात	७६	६२	३२	५९.६	२७	४३.५	३	४.८
१२	महिला, बालबालिका तथा ज्येष्ठ नागरिक	१५	१२	५	४९.७	७	५८.३	०	०
१३	युवा तथा खेलकुद	१९	१५	४	२६.७	१०	६६.७	१	६.७
१४	रक्षा	३०	२६	११	४२.३	१२	४६.२	३	११.५
१५	वन तथा वातावरण	३३	३०	१३	४३.३	१६	५३.३	१	३.३
१६	शिक्षा, विज्ञान तथा प्रविधि	५७	४७	२५	५३.२	२०	४२.६	२	४.३
१७	श्रम, रोजगार तथा सामाजिक सुरक्षा	३३	३२	९	२८.९	२३	७९.९	०	०

क्र.सं.	मन्त्रालय/निकाय	कुल	चैतसम्म सम्पन्न/सुरु हुनुपर्ने	सम्पन्न/लक्ष्य प्राप्त		लक्ष्य प्राप्त नभएका		सुरु नभएका	
				संख्या	प्रतिशत	संख्या	प्रतिशत	संख्या	प्रतिशत
१८	संस्कृति, पर्यटन तथा नागरिक उड्डयन	३४	३१	१३	४१.९	१५	४८.४	३	९.७
१९	सङ्घीय मामिला तथा सामान्य प्रशासन	२२	१७	९	५२.९	८	४७.१	०	०
२०	सञ्चार तथा सूचना प्रविधि	४६	३१	१४	४५.२	१६	५१.६	१	३.२
२१	शहरी विकास	६३	४६	९	१९.६	३१	६७.४	६	१३
२२	स्वास्थ्य तथा जनसङ्ख्या	४१	३४	१७	५०	११	३२.४	६	१७.६
२३	राष्ट्रिय योजना आयोग	२१	१८	६	३३.३	४	२२.२	८	४४.४
२४	राष्ट्रिय तथ्याङ्क कार्यालय	२९	२०	१८	९०	२	१०	०	०
२५	राष्ट्रिय सतर्कता केन्द्र	११	९	३	३३.३	६	६६.७	०	०
२६	सार्वजनिक खरिद अनुगमन कार्यालय	१९	१९	२	१०.५	१५	७८.९	२	१०.५
२७	लगानी बोर्डको कार्यालय	३३	२७	६	२२.२	२०	७४.१	१	३.७
२८	नेपाल ट्रेडको कार्यालय	७	६	२	३३.३	४	६६.७	०	०
२९	महालेखा नियन्त्रक कार्यालय	१०	७	४	५७.१	३	४२.९	०	०
३०	महान्यायाधिवक्ताको कार्यालय	७	६	३	५०	२	३३.३	१	१६.७
कुल		१०६१	८६४	३७४	४३.३	४३५	५०.३	५५	६.४



६. समस्या र कारण विश्लेषण


- २०८२ चैत महिनाभित्र सम्पन्न हुनुपर्ने ३६४ वटा र चैत महिनाभित्र निर्धारित लक्ष्य हासिल गरी चालु अवस्थामा रहेका ५०० गरी जम्मा ८६४ वटा माइलस्टोनको विषयानुसार अवस्था अध्ययन गर्दा कार्यक्रम सञ्चालनसँग सम्बन्धित ५१.८ प्रतिशत, निर्माण/खरिद कार्यसँग सम्बन्धित ४३.२ प्रतिशत र सम्भाव्यता अध्ययनसँग सम्बन्धित ३४.८ प्रतिशत माइलस्टोन २०८२ चैत महिनाभित्र सम्पन्न भएको वा यस अवधिका लागि निर्धारित लक्ष्य हासिल गरेको देखिएको छ। त्यसैगरी, जग्गा प्राप्ति तथा साइट क्लियरेन्ससँग सम्बन्धित ७७.८ प्रतिशत माइलस्टोन चालु अवस्थामा रही निर्धारित लक्ष्य हासिल गर्न नसकेको देखिएको छ भने खरिद प्रक्रियासँग सम्बन्धित ३४.३ प्रतिशत माइलस्टोन सुरु हुन नसकेको देखिएको छ।

तालिका २२- निर्धारित लक्ष्य हासिल हुनुपर्ने माइलस्टोनको विषय

क्र.सं.	माइलस्टोनको विषय	कुल माइलस्टोन	सम्पन्न वा लक्ष्य प्राप्त भएका		लक्ष्य प्राप्त नभएका		सुरु नभएका		चैत महिनासम्म सम्पन्न वा सुरु हुनुपर्ने
			संख्या	प्रतिशत	संख्या	प्रतिशत	संख्या	प्रतिशत	
१	कार्यक्रम सञ्चालन	४८५	२१३	५१.८	१७६	४२.८	२२	५.४	४११
२	निर्माण/खरिद कार्य	३४३	१२३	४३.२	१४९	५२.३	१३	४.६	२८५
३	सम्भाव्यता अध्ययन	३२	८	३४.८	१२	५२.२	३	१३.०	२३
४	वातावरणीय अध्ययन	१०	२	३३.३	४	६६.७	०	०.०	६
५	कानुनी तयारी	९५	२०	२९.०	४७	६८.१	२	२.९	६९
६	लगानी मोडालिटी तथा वित्तीय ढाँचा तयार	२५	३	१७.६	१३	७६.५	१	५.९	१७
७	जग्गा प्राप्ति तथा साइट क्लियरेन्स	२०	२	११.१	१४	७७.८	२	११.१	१८
८	खरिद प्रक्रिया	५१	३	८.६	२०	५७.१	१२	३४.३	३५
कुल		१०६१	३७४	४३.३	४३५	५०.३	५५	६.४	८६४

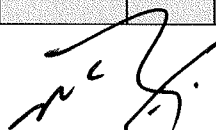

- २०८२ चैत महिनाभित्र सम्पन्न वा सुरु हुनुपर्ने ८६४ वटा माइलस्टोनमध्ये यस अवधिसम्मका निर्धारित लक्ष्य हासिल गर्न नसकी चालु अवस्थामा रहेका माइलस्टोनको संख्या ४३५ रहेको छ, जुन चैत महिनासम्म सम्पन्न वा सुरु हुनुपर्ने माइलस्टोनको ५०.३ प्रतिशत हो।
- चालु अवस्थामा रहेका माइलस्टोनको प्रगति अवस्थालाई प्रतिशतका आधारमा वर्गीकरण गर्दा ८० प्रतिशतभन्दा बढी प्रगति हासिल गर्ने माइलस्टोन सम्पन्न वा सुरु हुनुपर्ने माइलस्टोनको ६.३ प्रतिशत, ६० देखि ८० प्रतिशत प्रगति हासिल गर्ने ७.२ प्रतिशत, ४० देखि ६० प्रतिशत प्रगति हासिल गर्ने ६.९ प्रतिशत, २० देखि ४० प्रतिशत प्रगति हासिल गर्ने ५.८ प्रतिशत र २० भन्दा कम प्रगति हासिल गर्ने २४.२ प्रतिशत रहेको देखिन्छ।





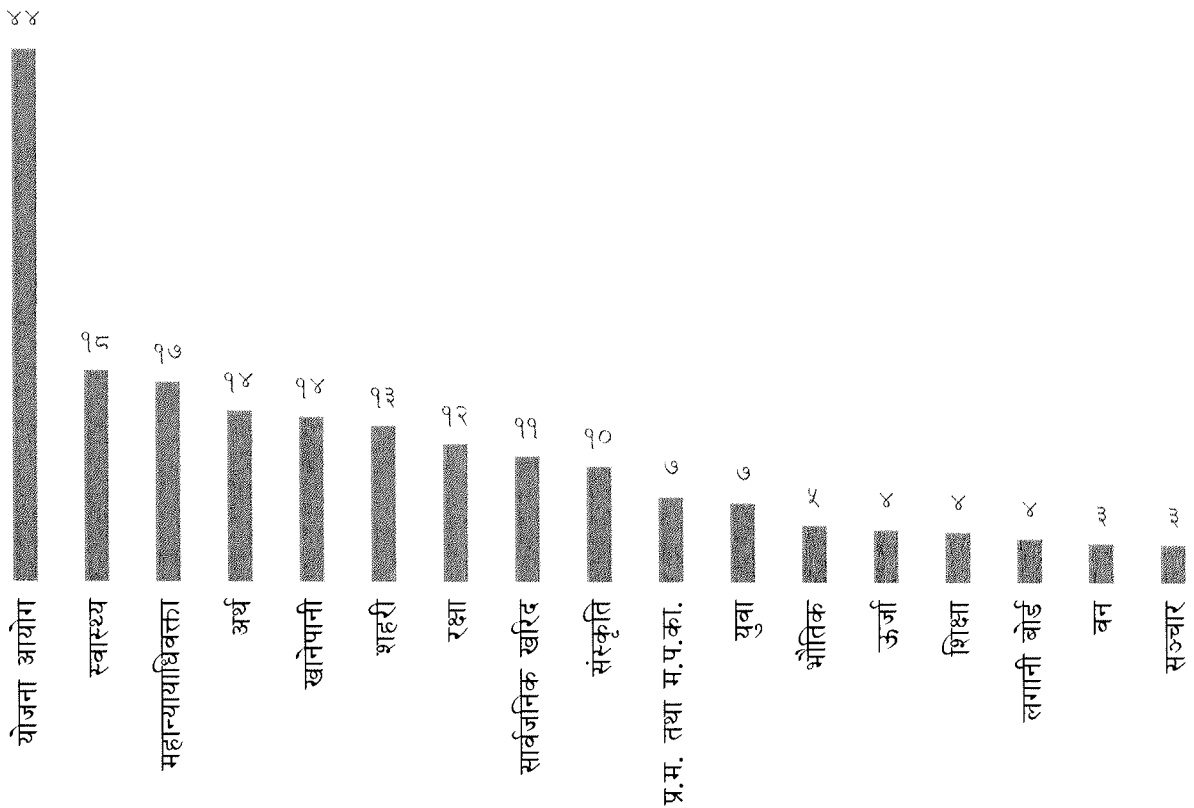
तालिका २३- निर्धारित लक्ष्य हासिल हुनुपर्नेमा चालु अवस्थामा रहेका माइलस्टोनको प्रगति स्थिति

क्र.सं.	मन्त्रालय /निकाय	सम्पन्न वा सुरु हुनुपर्ने कुल	चालु अवस्थामा रहेको		चालु अवस्थामा रही लक्ष्य प्राप्त नभएका माइलस्टोन प्रतिशत				
			संख्या	प्रतिशत	८०-९९.९९	६०-८०	४०-६०	२०-४०	०-२०
१	प्र.म. तथा म.प.का.	२८	१५	५३.६	१७.९	०	७.१	७.१	२१.४
२	अर्थ	४२	२०	४७.६	२.४	२.४	१४.३	४.८	२३.८
३	उद्योग	३३	२२	६६.७	१२.१	६.१	९.१	३	३६.४
४	ऊर्जा	११२	६२	५५.४	६.३	१३.४	१०.७	८	१७
५	कानून	१४	१३	९२.९	७.१	०	०	२१.४	६४.३
६	कृषि	४७	१३	२७.७	१२.८	२.१	४.३	६.४	२.१
७	खानेपानी	२९	११	३७.९	६.९	१०.३	१०.३	१०.३	०
८	गृह	१९	८	४२.१	५.३	५.३	१०.५	०	२१.१
९	परराष्ट्र	२६	९	३४.६	०	३.८	३.८	०	२६.९
१०	भूमि	१९	१०	५२.६	५.३	१०.५	१०.५	०	२६.३
११	भौतिक	६२	२७	४३.५	४.८	६.५	९.७	४.८	१७.७
१२	महिला	१२	७	५८.३	०	०	८.३	८.३	४१.७
१३	युवा	१५	१०	६६.७	१३.३	०	०	०	५३.३
१४	रक्षा	२६	१२	४६.२	३.८	१९.२	०	७.७	१५.४
१५	वन	३०	१६	५३.३	१३.३	६.७	६.७	१०	१६.७
१६	शिक्षा	४७	२०	४२.६	६.४	०	२.१	०	३४
१७	श्रम	३२	२३	७१.९	६.३	९.४	६.३	१५.६	३४.४
१८	संस्कृति	३१	१५	४८.४	०	१६.१	६.५	३.२	२२.६
१९	सङ्घीय मामिला	१७	८	४७.१	०	५.९	५.९	०	३५.३
२०	सञ्चार	३१	१६	५१.६	३.२	३.२	३.२	६.५	३५.५
२१	शहरी	४६	३१	६७.४	४.३	१५.२	१३	१५.२	१९.६
२२	स्वास्थ्य	३४	११	३२.४	८.८	११.८	०	२.९	८.८
२३	योजना आयोग	१८	४	२२.२	०	५.६	५.६	०	११.१
२४	तथ्याङ्क कार्यालय	२०	२	१०	०	०	०	०	१०
२५	सतर्कता केन्द्र	९	६	६६.७	२२.२	११.१	११.१	११.१	११.१
२६	सार्वजनिक खरिद	१९	१५	७८.९	१०.५	०	५.३	५.३	५७.९
२७	लगानी बोर्ड	२७	२०	७४.१	०	०	७.४	०	६६.७
२८	नेपाल ट्रष्ट	६	४	६६.७	०	१६.७	०	०	५०
२९	महालेखा	७	३	४२.९	०	०	०	०	४२.९
३०	महान्यायाधिवक्ता	६	२	३३.३	१६.७	१६.७	०	०	०
कुल		८६४	४३५	५०.३	६.३	७.२	६.९	५.८	२४.२
संख्या					५४	६२	६०	५०	२०९

- २०८२ चैत महिनाभित्र सम्पन्न वा सुरु हुनुपर्ने ८६४ वटा माइलस्टोनमध्ये ५५ वटा माइलस्टोनको कार्य सुरु हुन सकेको छैन। कार्य सुरु नभएका माइलस्टोनको अवस्था विश्लेषण गर्दा राष्ट्रिय योजना आयोगको कार्य सुरु हुन नसकेका माइलस्टोनको प्रतिशत सबैभन्दा बढी ४४ प्रतिशत रहेको देखिएको छ भने दोस्रोमा स्वास्थ्य तथा जनसङ्ख्या मन्त्रालय १८ प्रतिशत र तेस्रोमा महान्यायाधिवक्ताको कार्यालयको १७ प्रतिशत रहेको छ।
- उद्योग, वाणिज्य तथा आपूर्ति; कानून, न्याय तथा संसदीय मामिला; कृषि तथा पशुपन्छी विकास; गृह; परराष्ट्र; भूमि व्यवस्था, सहकारी तथा गरिबी निवारण; महिला, बालबालिका तथा ज्येष्ठ नागरिक; श्रम, रोजगार तथा सामाजिक सुरक्षा; सङ्घीय मामिला तथा सामान्य प्रशासन मन्त्रालय तथा राष्ट्रिय तथ्याङ्क कार्यालय, राष्ट्रिय सतर्कता केन्द्र, नेपाल ट्रेडको कार्यालय र महालेखा नियन्त्रक कार्यालय गरी १३ वटा मन्त्रालय/ निकायको यस अवधिमा सुरु नभएका माइलस्टोन रहेको देखिएको छैन।

लेखाचित्र ११- सम्पन्न वा सुरु हुनुपर्ने माइलस्टोनमध्ये सुरु नभएको प्रतिशत



- २०८२ चैत महिनाभित्र सम्पन्न वा सुरु हुनुपर्नेमध्ये चालु अवस्थामा रहेको कार्यक्रमको लक्ष्य हासिल गर्न नसकेका ४३५ वटा र कार्य सुरु हुन नसकेका ५५ वटा गरी ४९० वटा माइलस्टोनको लक्ष्य हासिल हुन नसक्नुका मन्त्रालय/निकायहरूले दर्शाएका कारण/समस्याहरू तल तालिकामा देखाइएको छ।

तालिका २४- लक्ष्य हासिल हुन नसक्नुका कारण/समस्या

क्र.सं.	लक्ष्य प्राप्त हुन नसक्नुका कारण/समस्या	माइलस्टोन संख्या	प्रतिशत
१	लक्ष्य उन्मुख रहेको	३१४	६३.७
२	कार्यक्रम कार्यान्वयनका लागि पूर्व तयारी पूरा नभएको	४४	८.९
३	बजेट व्यवस्थापन/ स्रोत सुनिश्चितता नभएको	३०	६.१
४	जनशक्ति अभाव तथा नेतृत्व परिवर्तन	१२	२.४
५	अन्तर तह/ मन्त्रालय/ निकाय समन्वय र स्वीकृति	११	२.२
६	विवाद तथा प्रक्रियागत जटिलता	९	१.८
७	कार्यक्रमको पुनःसंरचना / पुनः प्रक्रिया आरम्भ गर्नु परेको	८	१.६
८	विपद	६	१.२
९	कानून तर्जुमा / संशोधन हुन नसकेको	४	०.८
१०	स्थान छनोट / जग्गा प्राप्ति नभएको	४	०.८
११	निर्माण सामग्रीको अभाव	२	०.४
१२	अन्य	४९	९.९
कुल		४९३	१००

नोट: ३ वटा माइलस्टोनको लक्ष्य हासिल हुन नसक्नुमा २/२ वटा कारण उल्लेख भएको



- मन्त्रालय/निकायहरूले दर्शाए अनुसार माइलस्टोनको निर्धारित लक्ष्य नसक्नुका कारण/समस्याहरू देहाय बमोजिम रहेका छन्-

तालिका २५- लक्ष्य हासिल हुन नसक्नुका मन्त्रालय/निकायगत कारण

क्र.सं.	मन्त्रालय/निकाय	निर्धारित लक्ष्य प्राप्त हुन नसक्नुका कारणहरू*												कुल
		१	२	३	४	५	६	७	८	९	१०	११	१२	
१	प्र.म. तथा म.प.का.	५	८	०	१	०	०	२	०	०	०	०	१	१७
२	अर्थ	२६	०	०	०	०	०	०	०	०	०	०	०	२६
३	उद्योग	१०	७	१	१	०	०	१	१	०	०	०	१	२२
४	ऊर्जा	४२	०	४	१	६	३	०	०	०	०	०	११	६७
५	कानून	१३	०	०	०	०	०	०	०	०	०	०	०	१३
६	कृषि	८	१	२	०	०	१	०	०	०	०	०	१	१३
७	खानेपानी	१	०	०	०	०	१	०	०	०	०	०	१३	१५
८	गृह	६	०	०	१	०	०	०	०	१	०	०	०	८
९	परराष्ट्र	९	०	०	०	०	०	०	०	०	०	०	०	९
१०	भूमि	५	०	०	१	१	२	०	१	०	०	०	०	१०
११	भौतिक	१४	१	३	३	०	१	०	३	०	१	१	५	३२
१२	महिला	६	०	०	०	१	०	०	०	०	०	०	०	७
१३	युवा	९	१	०	०	०	०	०	०	०	०	०	१	११
१४	रक्षा	१५	०	०	०	०	०	०	०	०	०	०	०	१५
१५	वन	५	४	४	१	१	०	०	०	०	०	०	२	१७
१६	शिक्षा	१३	५	२	१	०	०	०	०	०	०	१	०	२२
१७	श्रम	२३	०	०	०	०	०	०	०	०	०	०	०	२३
१८	संस्कृति	१	५	११	०	०	०	०	०	०	०	०	१	१८
१९	सङ्घीय मामिला	७	०	०	०	०	०	०	०	१	०	०	०	८
२०	सञ्चार	९	५	०	१	१	०	०	०	१	०	०	०	१७
२१	शहरी	२०	०	३	०	०	१	०	१	१	२	०	१०	३८
२२	स्वास्थ्य	१०	६	०	०	१	०	०	०	०	०	०	०	१७
२३	योजना आयोग	१२	०	०	०	०	०	०	०	०	०	०	०	१२
२४	तथ्याङ्क कार्यालय	१	०	०	१	०	०	०	०	०	०	०	०	२
२५	सतर्कता केन्द्र	५	०	०	०	०	०	०	०	०	०	०	१	६
२६	सार्वजनिक खरिद	९	१	०	०	०	०	५	०	०	१	०	१	१७
२७	लगानी बोर्ड	२१	०	०	०	०	०	०	०	०	०	०	०	२१
२८	नेपाल ट्रष्ट	४	०	०	०	०	०	०	०	०	०	०	०	४
२९	महालेखा	३	०	०	०	०	०	०	०	०	०	०	०	३
३०	महान्यायाधिवक्ता	२	०	०	०	०	०	०	०	०	०	०	१	३
कुल		३१४	४४	३०	१२	११	९	८	६	४	४	२	४९	४९३

१. लक्ष्य उन्मुख रहेको
नभएको
तथा प्रक्रियागत जटिलता
तर्जुमा / संशोधन हुन नसकेको
२. कार्यक्रम कार्यान्वयनका लागि पूर्व तयारी पूरा नभएको
४. जनशक्ति अभाव तथा नेतृत्व परिवर्तन
६. कार्यक्रमाको पुनःसंरचना / पुनः प्रक्रिया आरम्भ गर्नु परेको
१०. स्थान छनोट / जग्गा प्राप्ति नभएको
३. बजेट व्यवस्थापन/ स्रोत सुनिश्चितता
५. अन्तर तह/ मन्त्रालय/ निकाय समन्वय र स्वीकृति
७. विपद
११. निर्माण सामग्रीको अभाव
८. विवाद
९. कानून
१२. अन्य

- माथि प्रस्तुत तालिकाका आधारमा “लक्ष्य उन्मुख” रूपमा वर्गीकृत माइलस्टोनको कुल संख्या ३१४ रहेको देखिन्छ। सम्बन्धित मन्त्रालय तथा निकायहरूले लक्ष्य प्राप्त नहुँदा उल्लेख गरेका कारणहरूको प्रगति अवस्थाको विश्लेषण गर्दा लक्ष्य संख्या १ रहेको तर शून्य प्रगति भएका माइलस्टोनको हिस्सा ३०.९ प्रतिशत र लक्ष्य संख्या १ भन्दा बढी रहेको तर शून्य प्रगति भएका माइलस्टोनको हिस्सा १२.७ प्रतिशत रहेको देखिन्छ। उक्त दुवै समूहलाई समेट्दा, शून्य प्रगति भएका माइलस्टोनको कुल प्रतिशत ४३.६ रहेको स्पष्ट हुन्छ। यसले करिब आधा लक्ष्य उन्मुख कारण उल्लिखित माइलस्टोनमध्ये झण्डै आधा माइलस्टोन कुनै प्रारम्भिक प्रगति समेत हासिल गर्न नसकेको स्थिति देखाउँछ।
- शून्य प्रगतिका अतिरिक्त, विभिन्न चरणमा सीमित वा मध्यम प्रगति भएका माइलस्टोनको अवस्था हेर्दा २० प्रतिशतभन्दा कम प्रगति हासिल गर्ने ९.९ प्रतिशत, २० देखि ४० प्रतिशत प्रगति हासिल गर्ने ११.१ प्रतिशत, ४० देखि ६० प्रतिशत प्रगति हासिल गर्ने १३.४ प्रतिशत, ६० देखि ८० प्रतिशत प्रगति हासिल गर्ने १३.१ प्रतिशत र ८० प्रतिशतभन्दा बढी प्रगति हासिल गर्ने लक्ष्य उन्मुख कारण उल्लेख भएका माइलस्टोन ८.९ प्रतिशत मात्र रहेको देखिएको छ। समग्र रूपमा हेर्दा “लक्ष्य उन्मुख” माइलस्टोनको लगभग आधा भाग (४३.६ प्रतिशत) मा शून्य प्रगति रहेको तथा उच्च प्रगति गर्ने माइलस्टोनको हिस्सा अत्यन्त कम (८.९ प्रतिशत) रहेको दर्शाउँछ।

तालिका २६- लक्ष्य उन्मुख कारण उल्लेख भएका माइलस्टोनको प्रगति

प्रगति प्रतिशत	माइलस्टोन संख्या	प्रतिशत
शून्य प्रतिशत प्रगति (लक्ष्य १)	९७	३०.९
शून्य प्रतिशत प्रगति (लक्ष्य १ भन्दा बढी)	४०	१२.७
२० प्रतिशतभन्दा कम प्रगति	३१	९.९
२०-४० प्रतिशत प्रगति	३५	११.१
४०-६० प्रतिशत प्रगति	४२	१३.४
६०-८० प्रतिशत प्रगति	४१	१३.१
८० भन्दा बढी प्रतिशत प्रगति	२८	८.९
कुल	३१४	१००.०

- लक्ष्य प्राप्त हुन नसक्नुका प्रमुख कारणहरूमा कार्यक्रम कार्यान्वयनका लागि आवश्यक पूर्वतयारीका कार्यहरू पूरा हुन नसक्नु प्रमुख कारणको रूपमा रहेको छ। स्पेशिफिकेशन र लागत अनुमान तयारीमा विलम्ब, अध्ययन तथा अनुसन्धानमा विलम्ब, लागत ईष्टिमेट स्वीकृत हुन बाँकी जस्ता पूर्वतयारीका कार्यहरू समयमा सम्पन्न हुन नसकेकोले कार्यक्रमहरू अगाडि बढ्न सकेका




 ४५
 


छैनन्। समीक्षा अवधिमा कार्यक्रम कार्यान्वयनका लागि पूर्वतयारी पूरा हुन नसकेको देखिएको छ। वटा माइलस्टोनले लक्ष्य प्राप्त गर्न नसकेको देखिएको छ।

- चैत महिनाभित्र सम्पन्न हुनुपर्ने विगत २ आर्थिक वर्षको माइलस्टोनको प्रगति स्थितिसँग तुलना गर्दा आ.व. २०८०/८१ को चैतसम्ममा माइलस्टोनको सम्पन्न प्रतिशत ३८ रहेको थियो। आ.व. २०८१/८२ को चैतसम्ममा उक्त प्रतिशत १०.४ अङ्कले वृद्धि भएता पनि चालु आ.व. को चैतसम्ममा १५.७ अङ्कले घट्न गई ३२.७ प्रतिशत माइलस्टोन सम्पन्न भएको देखिन्छ। २०८२ भाद्र महिनामा भएको जेनजी आन्दोलनको प्रभाव र चालु आर्थिक वर्षमा प्रकृयागतभन्दा नतिजामूलक माइलस्टोनको बाहुल्यताको कारण माइलस्टोनको सम्पन्न प्रतिशत घट्न गएको देखिन्छ। साथै, अर्थ मन्त्रालयको च.नं. ११६, मिति २०८२/०६/०७ गतेको पत्रबाट कार्यक्रम/आयोजनाको बजेट रोक्का भएको र आ.व. २०८१/८२ मा माइलस्टोन हटाउन/लक्ष्य घटाउन सम्बन्धमा यस कार्यालयबाट मिति २०८२/०१/३१ मा भएको निर्णयका कारणले समेत माइलस्टोनको सम्पन्न प्रतिशतमा कमी आएको देखिन्छ।
- बजेट व्यवस्थापन/स्रोत सुनिश्चितता नभएका कारण २०८० चैतमा २७५ वटा, २०८१ चैतमा ८७ वटा र २०८२ चैतमा ३० वटा माइलस्टोन प्रभावित भएको देखिएको छ। अर्थ मन्त्रालयको परिपत्र अनुसार विगत ३ आर्थिक वर्षदेखि बजेट कटौति तथा रोक्का हुँदै आएको देखिन्छ। अर्थ मन्त्रालयको मिति २०७९/१०/१७ गते, मिति २०८१/१०/२८ गते र मिति २०८२/०६/०७ गते को पत्रानुसार विभिन्न खर्च शीर्षकमा बजेट कटौति भएको देखिन्छ। त्यसैगरी, विगत ३ आर्थिक वर्षको पहिलो ९ महिनामा भएको राजस्वको लक्ष्य क्रमशः ५२.५८ प्रतिशत, ५८.५८ प्रतिशत र ५९.८८ प्रतिशत मात्र प्राप्त भएको देखिन्छ। यसरी उल्लिखित तथ्याङ्कबाट बजेट तर्जुमा प्रक्रिया (स्रोत अनुमान) नै त्रुटीपूर्ण रहेको देखिएकोले कार्ययोजनाका माइलस्टोन बजेट व्यवस्थापन/स्रोत सुनिश्चितताका कारण प्रभावित हुँदै आएको देखिन्छ। साथै गत आर्थिक वर्षको जेठ महिनामै बजेट आएता पनि चालु आर्थिक वर्षको चैत मसान्तसम्मसमेत स्रोत सुनिश्चितता प्राप्त गर्न सम्बन्धित मन्त्रालय एवम् स्रोत सुनिश्चितताको कार्य अर्थ मन्त्रालयले अगाडी बढाउन सकेको देखिएन।
- कर्मचारीको अभाव हुनु, नेतृत्व परिवर्तन हुनु जस्ता कारणबाट १२ वटा माइलस्टोनले लक्ष्य प्राप्त गर्न नसकेको देखिएको छ।
- कार्यान्वयन गर्ने निकायको प्रयासले मात्र सम्पादन हुन नसक्ने कार्यहरूमा अन्तरसम्बन्धित निकायहरूको सहयोग आवश्यक पर्दछ। बहुवर्षीय आयोजना स्वीकृति, जनशक्ति व्यवस्थापन, विभिन्न विषयका विवाद समाधान, वनक्षेत्रको उपयोग, स्रोत सुनिश्चितता एवम् बजेटको पर्याप्तता,

आयोजनाको रिडिजाइन गर्नुपर्ने, वातावरणीय परीक्षण/वातावरणीय प्रभाव मूल्याङ्कन गर्नुपर्ने जस्ता विषयमा आवश्यक समन्वय हुन नसक्दा ११ वटा माइलस्टोन प्रभावित भएका छन्।



- विवाद तथा प्रक्रियागत जटिलताका कारण ९ वटा, कार्यक्रमको पुनःसंरचना/पुनः प्रक्रिया आरम्भ गर्नु परेका कारण ८ वटा, प्राकृतिक तथा गैरप्राकृतिक विपद्का कारण ६ वटा, कानून तर्जुमा/संशोधन हुन नसकेको कारण ४ वटा, स्थान छनोट/ जग्गा प्राप्ति नभएका कारण ४ वटा र निर्माण सामग्रीको अभावका कारण २ वटा माइलस्टोनले तोकिएको लक्ष्य प्राप्त गर्न नसकेको देखिएको छ।
- लक्ष्य प्राप्त गर्न नसक्नुको प्रष्ट कारण उल्लेख नगरिएका वा त्रुटीपूर्ण प्रतिवेदन गरिएका वा सम्बन्धित विषयमा प्रतिवेदन नै नगरिएकाले प्रारम्भ हुन नसकेका भनी वर्गीकरण भएका माइलस्टोनको संख्या ४९ रहेको छ।



७. सुझावहरू

माथि उल्लेखित तथ्याङ्क एवम् विश्लेषण समेतबाट मन्त्रालय/निकायहरूले मुख्यतः निम्न विषयहरूमा ध्यान दिएमा कार्यसम्पादनलाई थप नतिजामुखी र परिणाममुखी बनाउन सक्ने देखिन्छः


- आर्थिक वर्षको प्रारम्भमै वार्षिक खरिद योजना तर्जुमा गरी लागु गर्ने, लागत अनुमान तयार पार्ने, बोलपत्रसम्बन्धी कागजातहरू तयार गरी बोलपत्र आह्वान गर्ने, कार्यक्रम सञ्चालन कार्यविधि वा सञ्चालन ढाँचा तयार गर्ने तथा अध्ययन र अनुसन्धान जस्ता पूर्वतयारीका कार्यहरू समयमा नै सम्पन्न गर्नुपर्दछ। तोकिएको समयमा यस्ता कार्यहरू सम्पन्न हुन नसक्दा पछिल्ला चरणमा कार्यभार बढ्ने हुँदा वैकल्पिक कार्ययोजना तयार गरी मूल कार्ययोजनामा प्रतिकूल प्रभाव नपर्ने गरी ती कार्यहरू सम्पादन गर्नुपर्छ।
- आर्थिक कार्यविधि तथा वित्तीय उत्तरदायित्व ऐन, २०७६ मा व्यवस्था भएको राष्ट्रिय आयोजना बैंकको कार्यान्वयनलाई थप सुदृढ गर्न आवश्यक देखिएको छ। मन्त्रालय तथा निकायहरूले वार्षिक कार्यक्रमका रूपमा प्रस्ताव गर्ने आयोजना तथा कार्यक्रमहरूको स्वीकृति चरणमै स्रोत सुनिश्चितता कायम गर्ने तथा स्रोत सुनिश्चितता नभएका वा सम्भाव्यता अध्ययन, वातावरणीय अध्ययन, स्थान छनोट र जग्गा प्राप्तिजस्ता पूर्वतयारी सम्पन्न नभएका आयोजना तथा कार्यक्रमहरूमा बजेट विनियोजन गर्ने प्रचलनको अन्त्य गर्नुपर्दछ।
- बजेटमा घोषणा गरिएका विषयहरूको कार्यान्वयनका लागि सम्बन्धित निकायले आवश्यक स्रोतको व्यवस्था गर्नुपर्ने वा स्रोत सुनिश्चितता हुने गरी कार्य अगाडि बढाउने सहमति प्राप्त गर्नुपर्ने हुन्छ। कार्यान्वयनमा स्रोत अभाव हुने अवस्थाको निराकरण गर्न स्रोतको पूर्वमूल्याङ्कन गरेर मात्र कार्यक्रमहरूलाई कार्यान्वयन चरणमा प्रवेश गराउन उपयुक्त हुन्छ।
- चालु आर्थिक वर्षमा सुरु हुने बहुवर्षीय आयोजनाको स्रोत सुनिश्चितता समयमै गरिनु पर्दछ। साथै बजेट तर्जुमा गर्दा स्रोत अनुमान वास्तविक र यथार्थ नजिक हुनुपर्दछ।
- स्रोत सुनिश्चितता र सीमित बजेटको समस्यालाई न्यूनीकरण गर्न बजेट तर्जुमा गर्दा सर्वप्रथम अनिवार्य दायित्वहरूको भुक्तानी तथा विकास सहायता प्राप्त कार्यक्रमहरू र मुख्य प्रभाव पार्ने क्रमागत आयोजनाहरूका लागि आवश्यक रकम छुट्याउनुपर्दछ। साथै, मध्यमकालीन खर्च संरचनाको प्रभावकारी कार्यान्वयन, बजेट अवण्डा राख्ने प्रवृत्तिमा नियमन, रकमान्तर, बजेट रोक्का तथा समर्पणजस्ता विषयहरूमा वित्तीय अनुशासन कायम गर्दै निरन्तर सुधार गर्नुपर्छ। त्यसपश्चात् मात्र नयाँ प्रस्तावित तथा प्राथमिकता प्राप्त आयोजना तथा कार्यक्रमहरूमा रकम विनियोजन गर्नुपर्छ।

- वर्षात् वा महामारीजस्ता प्रतिकूल अवस्थामा समेत आयोजना/कार्यक्रम स्थलमा उपस्थित नभई कार्यालयबाट सञ्चालन गर्न सकिने क्रियाकलापका आधारभूत कार्यहरू आर्थिक वर्षको प्रारम्भिक महिनाहरूमै सम्पन्न गरी स्थलगत कार्यान्वयन हुने समयमा कार्यचाप न्यून गर्दै समग्र कार्यान्वयन प्रभावकारितालाई अभिवृद्धि गर्नुपर्छ।
- आयोजनाको निर्धारित लक्ष्य प्राप्त नहुँदासम्म आयोजना प्रमुखको सरुवा नगर्ने, खरिद तथा निर्माण सम्बन्धी कानुनी व्यवस्थालाई व्यावहारिक बनाउने, छनोट भएका सबै आयोजनाको प्रभावकारी अनुगमन गर्ने तथा कार्यान्वयनमा देखिएका बाधा-अवरोधहरूलाई तत्काल सम्बोधन गर्ने व्यवहार, प्रणाली र नीति अवलम्बन गरिएमा आयोजनाहरू समयमै सम्पन्न गर्न सहयोग पुग्ने देखिन्छ।
- अन्तर-तह, मन्त्रालय तथा निकायबीचको समन्वयको अभावमा सम्बन्धित निकायबाट माग गरिएका राय, सहमति आदि समयमै प्राप्त नहुनु, स्वीकृति वा संशोधन हुनुपर्ने विषयहरूमा ढिलाइ हुनु तथा अन्य निकायबाट सहमति नमिल्नुजस्ता कारणले कार्यक्रमहरू प्रभावित भएका छन्। यसलाई सम्बोधन गर्न प्रचलित ऐन-कानूनमा व्यवस्था भएका समन्वयकारी संयन्त्रहरूलाई अनिवार्य क्रियाशील बनाउने तथा विषयगत समन्वयको तहगत व्यवस्था कायम गरी अन्तर-तह र अन्तर-निकाय समन्वयलाई प्रभावकारी बनाउनुपर्छ।
- स्थान छनोट तथा जग्गा प्राप्तिमा देखिएका प्रक्रियागत ढिलाइको समस्या विगतदेखि नै दोहोरिँदै आएको छ। आयोजना छनोट गर्दा स्थान निक्क्योले नगरी नै स्वीकृति दिने प्रचलनले विकास व्यवस्थापनको कमजोर अवस्थालाई प्रतिबिम्बित गर्दछ। यस्तो प्रक्रियाको अन्त्य हुन जरूरी छ।
- अनुगमन तथा मूल्याङ्कन ऐन, २०८० मा भएको व्यवस्था बमोजिम आयोजनाको अनुगमन तथा मूल्याङ्कनलाई तथ्यपरक, नतिजामुखी र प्रभावकारी बनाउनु पर्दछ।
- मन्त्रालयहरूले समस्या समाधानका लागि गरेका प्रयासहरू तथा मातहत निकायहरूलाई जारी गरेका निर्देशनहरूको जानकारी अनुगमनकारी उच्च निकायहरू (जस्तै प्रधानमन्त्री तथा मन्त्रिपरिषद्को कार्यालय, अर्थ मन्त्रालय, राष्ट्रिय योजना आयोग आदि) लाई नियमित रूपमा प्रदान गर्नु उपयुक्त हुन्छ। यसले विषयगत जानकारी उच्च तहमा पुग्ने, सबैमा एकरूप बुझाइ कायम हुने तथा संस्थागत अभिलेखीकरण हुने लाभ प्राप्त हुन्छ।
- आयोजना तथा कार्यक्रम कार्यान्वयनमा देखिएका र सम्बन्धित निकायबाट समाधान हुन नसक्ने समस्याहरूलाई प्रधानमन्त्री तथा मन्त्रिपरिषद्को कार्यालयको तत्काल समस्या समाधान




४९



तथा विपद् समन्वय शाखा र सम्बन्धित विषयक्षेत्र हेर्ने महाशाखा/शाखामा जानकारी गराई समस्या निराकरणको पहल गर्नुपर्छ।

- सार्वजनिक व्यवस्थापन र सुशासनको क्षेत्रमा तत्काल सुधारको कार्ययोजना तर्जुमा गरी कार्यान्वयनमा ल्याउने तथा वित्तीय व्यवस्थापनमा विद्यमान कानुनी व्यवस्थाहरूको कडाइका साथ पालना सुनिश्चित गर्नुपर्छ। साथै, कार्यजिम्मेवारी निर्धारण गर्दा कार्यसम्पादन र नेतृत्वको मूल्याङ्कन गरी नतिजामुखी कार्यसम्पादन प्रणालीलाई संस्थागत गर्नुपर्दछ।
- मन्त्रालय तथा निकायहरूले एकीकृत अनलाइन अनुगमन प्रणालीमा कार्ययोजना एवम् प्रमुख कार्यसम्पादन सूचकको प्रगति विवरणलाई उच्च प्राथमिकताका साथ पूर्ण रूपमा प्रविष्टि गर्नुपर्नेछ।

