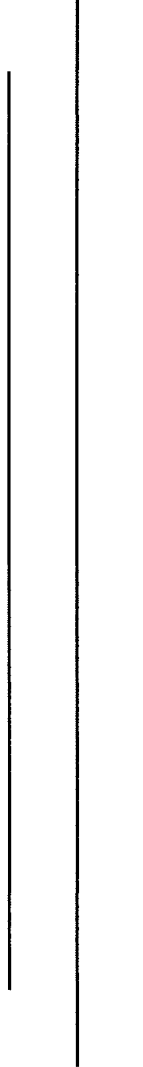




आर्थिक वर्ष २०८२/८३ को नीति तथा प्रमुख कार्यक्रम र बजेटको  
कार्ययोजना कार्यान्वयनको २०८२ फागुन महिनासम्मको

## प्रगति प्रतिवेदन (सारांश)



नेपाल सरकार  
प्रधानमन्त्री तथा मन्त्रिपरिषद्को कार्यालय  
(नतिजा व्यवस्थापन महाशाखा)  
सिंहदरबार, काठमाडौं



## विषयसूची

विषयसूची .....	i
तालिका सूची .....	ii
लेखाचित्र/वृत्तचित्र सूची .....	iii
सङ्क्षेपीकरणको सूची .....	iv
वाक्य विश्लेषण .....	v
१. पृष्ठभूमि.....	१
२. कार्यसम्पादन सूचकहरूको प्रगति स्थिति.....	५
३. राजस्व सङ्कलन र खर्चसम्बन्धी प्रगति स्थिति .....	२०
३.१ राजस्व सङ्कलनको प्रगति स्थिति .....	२०
३.२ खर्चसम्बन्धी प्रगति स्थिति .....	२१
३.३ मन्त्रालयगत पुँजीगत खर्चको विवरण.....	२२
४. क्रियाकलाप तथा माइलस्टोनको प्रगति स्थिति .....	२४
४.१ क्रियाकलापको प्रगति स्थिति.....	२४
४.२ माइलस्टोनको प्रगति स्थिति.....	२५
५. क्षेत्रगत प्रगति स्थिति .....	२८
५.१ आर्थिक क्षेत्रको प्रगति स्थिति .....	२८
५.२ पूर्वाधार क्षेत्रको प्रगति स्थिति .....	३२
५.३ शासकीय सुधार क्षेत्रको प्रगति स्थिति.....	३६
५.४ सामाजिक क्षेत्रको प्रगति स्थिति .....	४१
६. मन्त्रालय/ निकायगत माइलस्टोनको २०८२ फागुनसम्मको प्रगति .....	४५
७. समस्या र कारणहरूको विश्लेषण .....	४७
८. सुझावहरू.....	५५



तालिका नं.	विषय	पेज नं.
१	प्रमुख कार्यसम्पादन सूचकको प्रगति स्थिति	५
२	राजस्व सङ्कलनको प्रगति स्थिति	२०
३	सरकारी खर्चको प्रगति स्थिति	२१
४	मन्त्रालयगत पुँजीगत खर्च	२२
५	क्रियाकलापहरूको प्रगति स्थिति	२४
६	सम्पन्न हुनुपर्ने माइलस्टोनको क्षेत्रगत प्रगति स्थिति	२६
७	सुरु भई निश्चित लक्ष्य हासिल हुनुपर्ने माइलस्टोनको प्रगति स्थिति	२७
८	क्रियाकलापको प्रगति स्थिति: आर्थिक क्षेत्र	२८
९	सम्पन्न हुनुपर्ने माइलस्टोनको प्रगति स्थिति: आर्थिक क्षेत्र	२९
१०	सुरु भई निश्चित लक्ष्य हासिल हुनुपर्ने माइलस्टोनको प्रगति स्थिति: आर्थिक क्षेत्र	३०
११	चालु अवस्थाका माइलस्टोनको प्रगति स्थिति: आर्थिक क्षेत्र	३१
१२	क्रियाकलापको प्रगति स्थिति: पूर्वाधार क्षेत्र	३२
१३	सम्पन्न हुनुपर्ने माइलस्टोनको प्रगति स्थिति: पूर्वाधार क्षेत्र	३३
१४	सुरु भई निश्चित लक्ष्य हासिल हुनुपर्ने माइलस्टोनको प्रगति स्थिति: पूर्वाधार क्षेत्र	३४
१५	चालु अवस्थाका माइलस्टोनको प्रगति स्थिति: पूर्वाधार क्षेत्र	३५
१६	क्रियाकलापको प्रगति स्थिति: शासकीय सुधार क्षेत्र	३६
१७	सम्पन्न हुनुपर्ने माइलस्टोनको प्रगति स्थिति: शासकीय सुधार क्षेत्र	३७
१८	सुरु भई निश्चित लक्ष्य हासिल हुनुपर्ने माइलस्टोनको प्रगति स्थिति: शासकीय सुधार क्षेत्र	३९
१९	चालु अवस्थाका माइलस्टोनको प्रगति स्थिति: शासकीय सुधार क्षेत्र	४०
२०	क्रियाकलापको प्रगति स्थिति: सामाजिक क्षेत्र	४१
२१	सम्पन्न हुनुपर्ने माइलस्टोनको प्रगति स्थिति: सामाजिक क्षेत्र	४२
२२	सुरु भई निश्चित लक्ष्य हासिल हुनुपर्ने माइलस्टोनको प्रगति स्थिति: सामाजिक क्षेत्र	४३
२३	चालु अवस्थाका माइलस्टोनको प्रगति स्थिति: सामाजिक क्षेत्र	४४
२४	सम्पन्न वा सुरु हुनुपर्ने माइलस्टोनको प्रगतिस्थिति	४५
२५	निर्धारित लक्ष्य हासिल हुनुपर्ने माइलस्टोनको विषय	४७
२६	निर्धारित लक्ष्य हासिल हुनुपर्नेमा चालु अवस्थामा रहेका माइलस्टोनको प्रगति स्थिति	४८
२७	लक्ष्य हासिल हुन नसक्नुका कारण/ समस्या	५०
२८	लक्ष्य हासिल हुन नसक्नुका मन्त्रालय/निकायगत कारण	५१
२९	लक्ष्य उन्मुख कारण उल्लेख भएका माइलस्टोनको प्रगति	५२



## लेखाचित्र/वृत्तचित्र सूची

चित्र नं.	विषय	पेज नं.
१	कार्यसम्पादन सूचकको प्रगति स्थिति	५
२	लक्ष्यको तुलनामा राजस्व सङ्कलन (प्रतिशत)	२०
३	लक्ष्यको तुलनामा कुल खर्च (प्रतिशत)	२१
४	मन्त्रालयहरूको पुँजीगत खर्च	२३
५	सम्पन्न हुनुपर्ने क्रियाकलापको प्रगति स्थिति	२४
६	सम्पन्न हुनुपर्ने माइलस्टोनको प्रगति स्थिति	२५
७	सम्पन्न हुनुपर्ने माइलस्टोनको तुलनात्मक प्रगति स्थिति	२५
८	सुरु हुनुपर्ने माइलस्टोनको प्रगति स्थिति	२६
९	सम्पन्न हुनुपर्ने माइलस्टोनको तुलनात्मक प्रगति स्थिति: आर्थिक क्षेत्र	३०
१०	सम्पन्न हुनुपर्ने माइलस्टोनको तुलनात्मक प्रगति स्थिति: पूर्वाधार क्षेत्र	३३
११	सम्पन्न हुनुपर्ने माइलस्टोनको तुलनात्मक प्रगति स्थिति: शासकीय सुधार क्षेत्र	३८
१२	सम्पन्न हुनुपर्ने माइलस्टोनको तुलनात्मक प्रगति स्थिति: सामाजिक क्षेत्र	४२
१३	सम्पन्न वा सुरु हुनुपर्ने माइलस्टोनमध्ये सुरु नभएको प्रतिशत	४९



(क) नेपाली

आ.व.	आर्थिक वर्ष
कि.मी.	किलोमिटर
क्र.सं.	क्रम सङ्ख्या
क्यू.फि.	क्यूविक फिट
प्र.म.तथा म.प.का.	प्रधानमन्त्री तथा मन्त्रिपरिषदको कार्यालय
मे.ट.	मेट्रिक टन
मे.वा.	मेगावाट
स.कि.मी.	सर्किट किलोमिटर

(ख) अङ्ग्रेजी

COPOMIS	Co-operative and Poverty-Related Management Information System
DPR	Detailed Project Report
EIA	Environmental Impact Assessment
IEE	Initial Environmental Examination
IT	Information Technology



१. क्रियाकलाप- कुनै विशेष उद्देश्य वा लक्ष्य प्राप्त गर्नका लागि गरिने मुख्य कामको गतिविधि
२. माइलस्टोन- कुनै क्रियाकलाप प्राप्तिको क्रममा निश्चित समयसीमाभित्र पुगनु पर्ने लक्ष्य निर्धारण सहितको महत्त्वपूर्ण मापनयोग्य प्रगति वा उपलब्धि जनाउने बिन्दु।
३. फागुन महिनासम्ममा सम्पन्न हुनुपर्ने क्रियाकलाप/माइलस्टोन- फागुन महिनासम्ममा सम्पन्न हुनुपर्ने गरी लक्ष्य निर्धारण गरिएका क्रियाकलाप/माइलस्टोन।
४. फागुन महिनासम्ममा सुरु भई निश्चित लक्ष्य हासिल हुनुपर्ने माइलस्टोन- साउन महिनादेखि फागुन महिनासम्ममा सुरु भई क्रमशः निश्चित लक्ष्य हासिल गर्दै पछिल्ला महिनाहरूमा सम्पन्न हुनेगरी निर्धारण गरिएका माइलस्टोन।
५. लक्ष्य प्राप्त भएका- तोकिएको महिनामा सुरु भई निर्धारित लक्ष्य प्राप्त भइसकेका चालु अवस्थाका माइलस्टोन।
६. लक्ष्य प्राप्त नभएका- तोकिएको महिनामा सुरु भई निर्धारित लक्ष्य प्राप्त हुन नसकेका चालु अवस्थाका माइलस्टोन।
७. सुरु नभएका- तोकिएको समयभित्र सम्पन्न हुनुपर्ने वा निश्चित लक्ष्यसहित सुरु हुनुपर्नेमा सुरु हुन नसकेका क्रियाकलाप/माइलस्टोन।



## १. पृष्ठभूमि

नेपाल सरकारको वार्षिक नीति तथा कार्यक्रम र बजेटद्वारा निर्धारित कार्यक्रम तथा आयोजनाहरूलाई सम्बन्धित मन्त्रालय तथा निकायहरूबाट वार्षिक कार्ययोजना तयार गरी कार्यान्वयन गर्ने व्यवस्था गरिएको छ। कार्ययोजना तर्जुमा गर्दा सञ्चालन हुने क्रियाकलापहरू, तिनसँग जोडिएका प्रक्रियागत तथा नतिजामुखी माइलस्टोनहरू र कार्यान्वयनपछि मन्त्रालय/निकायहरूले आवधिक रूपमा हासिल गर्ने नतिजा सूचकहरूको रूपरेखासमेत निर्धारण गरिन्छ। यसरी सम्पादित क्रियाकलाप तथा माइलस्टोनहरूको प्रगति प्रतिवेदन गर्न एकीकृत अनलाइन अनुगमन प्रणाली लागु गरिएको छ, जसमा प्राप्त विवरणहरूका आधारमा आवधिक प्रगति प्रतिवेदन तयार गर्ने गरिएको छ।

एकीकृत अनलाइन अनुगमन प्रणालीले अनुगमन पद्धतिलाई नतिजामुखी बनाई लक्ष्य प्राप्तिमा सहयोग पुऱ्याएको छ। यसले कार्यसम्पादन गर्ने निकायहरूबाट विभिन्न निकायहरूमा छुट्टाछुट्टै पेस हुने प्रतिवेदनहरूलाई एउटै प्रणालीमार्फत एकीकृत गर्दै अनुगमन गर्ने निकायहरूले प्राप्त गर्ने सूचनामा एकरूपता कायम गरेको छ, साथै यस्ता सूचना तथा प्रतिवेदनहरूलाई सुरक्षित राखी दीर्घकालीन प्रयोगमा ल्याउन मदत गरेको छ। यसबाहेक, कार्यसम्पादनको वस्तुगत जानकारी, देखिएका समस्या र तिनका समाधानका उपायहरूले प्रधानमन्त्री तथा मन्त्रिपरिषद्को कार्यालयबाट हुने अनुगमनको अनुगमन कार्यका साथै निर्णायक तहसम्म निर्णय निर्माणमा पनि सघाउ पुऱ्याएको छ।

सम्माननीय राष्ट्रपतिज्यूबाट सङ्घीय संसदको दुबै सदनको संयुक्त बैठकलाई संवत् २०८२ साल वैशाख १९ गते गर्नु भएको नीति तथा कार्यक्रमको सम्बोधन तथा माननीय अर्थमन्त्रीज्यूबाट सङ्घीय संसदको संयुक्त बैठकमा प्रस्तुत आ.व. २०८२/८३ को वार्षिक बजेट तथा कार्यक्रमको आधारमा प्रधानमन्त्री तथा मन्त्रिपरिषद्को कार्यालयसमेत सबै मन्त्रालयहरू, राष्ट्रिय योजना आयोग, लगानी बोर्डको कार्यालय, राष्ट्रिय सतर्कता केन्द्र, सार्वजनिक खरिद तथा अनुगमन कार्यालय, राष्ट्रिय तथ्याङ्क कार्यालय, नेपाल ट्रष्टको कार्यालय र चालु आर्थिक वर्षबाट अनुगमनका लागि थप गरिएको महान्यायाधिवक्ताको कार्यालय र महालेखा नियन्त्रकको कार्यालय गरी ३० वटा मन्त्रालय/निकायहरूको कार्ययोजनालाई एकीकृत अनलाइन अनुगमन प्रणालीबाट अनुगमन गर्ने उद्देश्य राखिएको छ।

एकीकृत अनलाइन अनुगमन प्रणालीबाट अनुगमन गर्ने प्रयोजनका लागि माइलस्टोन तयार गर्दा मन्त्रालयहरूले स्वीकृत गरी लागु गर्ने निर्देशिका, कार्यविधि, मार्गदर्शन संशोधन र स्वीकृति, लागत अनुमान तयार, बोलपत्र आह्वान बाहेकका सूचना प्रकाशन, कुनै कार्य गर्न कार्यदल/समिति गठन,

१



ऐन, नियम, नीति, निर्देशिका, कार्यविधि, मापदण्ड, अध्ययन प्रतिवेदन आदिका मस्यौदा तयार, मन्त्रालयस्तरीय समीक्षा, कार्यशाला, सेमिनार, गोष्ठी, तालिम प्रदान गर्ने मुख्य कार्यक्षेत्र भएका निकायहरू बाहेक अन्य निकायहरूबाट प्रदान हुने कर्मचारी क्षमता अभिवृद्धि तालिम, कर्मचारी प्रशासनसम्बन्धी कार्य, वैदेशिक सहायता प्रतिबद्धता प्राप्त नभएका एवम् स्रोत सुनिश्चितता प्राप्त नभएका कार्यहरूलाई माइलस्टोनमा समावेश नगरी प्रक्रियागतभन्दा नतिजामुखी माइलस्टोनलाई प्राथमिकता दिइएको थियो।

घोषित नीतिहरूको कार्यान्वयनका लागि ती नीतिसँग सम्बन्धित क्रियाकलापहरूलाई आबद्ध गर्दै समयतालिकासहितको कार्ययोजना तयार गरी लागु गर्ने क्रममा आ.व. २०८२/८३ को वार्षिक कार्यान्वयन कार्ययोजना तर्जुमा गर्दा विभिन्न चरणहरूमा प्रधानमन्त्री तथा मन्त्रिपरिषद्को कार्यालय, अर्थ मन्त्रालय, राष्ट्रिय योजना आयोग र सम्बन्धित मन्त्रालय तथा निकायहरूको उपस्थितिमा आवश्यक छलफल गरी अन्तिम रूप दिइएको थियो। यस क्रममा मन्त्रालय तथा निकायगत वार्षिक बजेट कार्यान्वयन कार्ययोजनालाई आवधिक योजना तथा मध्यमकालीन खर्च संरचनासँग तादात्म्यता विश्लेषण गरी एकअर्कासँग जोड्ने प्रयास गरिएको थियो। कार्ययोजना तर्जुमाका क्रममा यस कार्यालयबाट मन्त्रालय/निकायहरूलाई पठाइएको कार्ययोजना तर्जुमा मार्गदर्शन तथा अर्थ मन्त्रालयबाट जारी बजेट कार्यान्वयन मार्गदर्शनलाई प्रमुख आधार बनाइएको थियो। उक्त मार्गदर्शनअनुसार मन्त्रालय तथा निकायहरूले कानुनी तयारीका रूपमा गर्नुपर्ने कार्यहरू जस्तै नयाँ कार्यविधि, निर्देशिका तर्जुमा, विद्यमान कानून संशोधन, आयोजना तथा क्रियाकलाप सञ्चालनका लागि बोलपत्र सूचना प्रकाशन, बोलपत्र सम्झौताजस्ता माइलस्टोनको समय सामान्यतः प्रथम त्रैमासिकमा निर्धारण गरी कार्यान्वयन प्रक्रिया अगाडि बढाउने गरी कार्यान्वयन कार्ययोजनालाई अन्तिम रूप दिइएको थियो।

नेपाल सरकारको नीति तथा कार्यक्रमले निर्दिष्ट गरेका र बजेट वक्तव्यमा उल्लिखित विभिन्न मन्त्रालय अन्तर्गतका वार्षिक योजना तथा कार्यक्रमहरूलाई निर्धारित समय, लागत र गुणस्तर अनुरूप सम्पन्न गरी अपेक्षित नतिजा हासिल गर्न सम्माननीय प्रधानमन्त्रीज्यू र माननीय मन्त्रीज्यूहरूबीच मिति २०८२/०४/२९ मा कार्यसम्पादन सम्झौता भएको थियो।

आर्थिक वर्ष २०८१/८२ को कार्ययोजनामा कुल क्रियाकलाप ९९६ र माइलस्टोन १,९०० रहेकोमा सम्पादन गर्नुपर्ने कार्यको प्राथमिकता र नतिजासमेतलाई ध्यानमा राखी प्रक्रियागत रूपमा रहेका माइलस्टोनलाई हटाइएको तथा नतिजामा बढी केन्द्रित गरिएको हुँदा चालु आर्थिक वर्षमा ७०३ क्रियाकलाप र १,०८८ माइलस्टोन निर्धारण गरिएका थिए। साथै, प्रधानमन्त्री तथा मन्त्रिपरिषद्को कार्यालयसहित सबै मन्त्रालय र लगानी बोर्डको कार्यालय, नेपाल ट्रष्टको कार्यालय,



महान्यायाधिबक्ताको कार्यालय र महालेखा नियन्त्रकको कार्यालय, राष्ट्रिय तथ्याङ्क कार्यालय, सार्वजनिक खरिद अनुगमन कार्यालयसमेतका ३९२ वटा नतिजा सूचकहरूमा कार्ययोजनालाई व्यवस्थित गरी एकीकृत अनलाइन अनुगमन प्रणालीमा प्रविष्टि गरिएको थियो।

नेपाल सरकार मन्त्रिपरिषद्बाट मिति २०८२/०६/०५ मा सार्वजनिक संरचनाको पुनर्निर्माण र मर्मत, सार्वजनिक सेवा सुचारू, निर्वाचन खर्च व्यवस्थापन, आर्थिक पुनरूत्थान र राहतसमेतका लागि आयोजनाको पुनर्प्राथमिकीकरण, अनुत्पादक खर्च कटौती र मितव्ययिता कायम गर्ने सम्बन्धी निर्णय कार्यान्वयन गर्ने/गराउने भनी अर्थ मन्त्रालयको च.नं. ११६, मिति २०८२/०६/०७ गतेको पत्रबाट उल्लेख भई आएको थियो। आर्थिक वर्ष २०८२/०८३ को माइलस्टोन तथा प्रमुख कार्य सम्पादन सूचक, आयोजनाको ठेक्काको विवरण, आयोजनाको भौतिक र वित्तीय लक्ष्य स्वदेशी/विदेशी स्रोत रोक्का/कटौती भएका कारण प्रभावित भएका माइलस्टोन तथा सूचक अद्यावधिक गर्ने प्रयोजनका लागि मिति २०८२/०६/३० को नेपाल सरकार मुख्यसचिवस्तरीय निर्णयानुसार मन्त्रालयहरूबाट प्राप्त विवरणअनुसार २० वटा क्रियाकलाप र २७ वटा माइलस्टोन प्रणालीबाट हटाई जम्मा ६८३ क्रियाकलाप र १,०६१ माइलस्टोनहरू कायम गरिएको छ।

प्रस्तुत प्रतिवेदनमा मन्त्रालय/निकायहरूका क्रियाकलाप तथा माइलस्टोनको क्षेत्रगत प्रगति स्थिति र चालु आर्थिक वर्षको फागुन महिनासम्मको बजेट खर्च स्थिति समेटिएको छ। प्रतिवेदनमा प्रस्तुत तथ्याङ्क एवम् विवरणहरू विषयगत मन्त्रालय/निकायहरूबाट एकीकृत अनलाइन अनुगमन प्रणालीमा प्रविष्टि गरिएका, नेपाल राष्ट्र बैंक र महालेखा नियन्त्रक कार्यालयबाट प्रकाशित विवरणमा आधारित छन्।

नेपाल सरकार, मन्त्रिपरिषद्को मिति २०८२/०६/०५ को निर्णयानुसार प्रधानमन्त्री तथा मन्त्रिपरिषद्को कार्यालयमातहत रहेका राजस्व अनुसन्धान विभाग र सम्पत्ति शुद्धिकरण अनुसन्धान विभागलाई अर्थ मन्त्रालयमातहत तथा राष्ट्रिय अनुसन्धान विभागलाई गृह मन्त्रालयमातहत राख्ने निर्णय भएको हुँदा उक्त विभागहरूको वार्षिक कार्ययोजनालाई चालु आर्थिक वर्षको असोज महिनादेखि सम्बन्धित मन्त्रालयमातहत राखिएको छ।

एकीकृत अनलाइन अनुगमन प्रणालीमा प्रविष्टि गरिएको नीति तथा कार्यक्रम र बजेट कार्यान्वयनको लागि तर्जुमा गरिएको मन्त्रालय/निकायहरूको कार्ययोजना कार्यान्वयनको प्रगति अवस्थालाई विश्लेषण गर्न मन्त्रालय तथा निकायहरूलाई कार्यप्रकृतिका आधारमा ४ वटा प्रमुख क्षेत्रमा विभाजन गरिएको छ। प्रमुख क्षेत्र र ती क्षेत्र अन्तर्गत रहने मन्त्रालय/निकायहरू देहायअनुसार छन्-

३ ०८१५१६१६




- क. आर्थिक क्षेत्र: यस क्षेत्र अन्तर्गत अर्थ मन्त्रालय, कृषि तथा पशुपन्छी विकास मन्त्रालय, उद्योग, वाणिज्य तथा आपूर्ति मन्त्रालय, संस्कृति, पर्यटन तथा नागरिक उड्डयन मन्त्रालय, वन तथा वातावरण मन्त्रालय, भूमि व्यवस्था, सहकारी तथा गरिबी निवारण मन्त्रालय गरी ६ वटा मन्त्रालय र लगानी बोर्डको कार्यालयसमेत गरी ७ वटा मन्त्रालय/निकायहरू समावेश छन्।
- ख. पूर्वाधार क्षेत्र: यस क्षेत्र अन्तर्गत भौतिक पूर्वाधार तथा यातायात मन्त्रालय, ऊर्जा, जलस्रोत तथा सिँचाइ मन्त्रालय, शहरी विकास मन्त्रालय, खानेपानी मन्त्रालय र सञ्चार तथा सूचना प्रविधि मन्त्रालय गरी ५ वटा मन्त्रालयहरू समावेश छन्।
- ग. शासकीय सुधार क्षेत्र: यस क्षेत्र अन्तर्गत प्रधानमन्त्री तथा मन्त्रिपरिषद्को कार्यालय, गृह मन्त्रालय, रक्षा मन्त्रालय, सङ्घीय मामिला तथा सामान्य प्रशासन मन्त्रालय, कानून, न्याय तथा संसदीय मामिला मन्त्रालय, परराष्ट्र मन्त्रालय, राष्ट्रिय योजना आयोग, सार्वजनिक खरिद अनुगमन कार्यालय, राष्ट्रिय सतर्कता केन्द्र, राष्ट्रिय तथ्याङ्क कार्यालय, नेपाल ट्रष्टको कार्यालय, महान्यायाधिवक्ताको कार्यालय र महालेखा नियन्त्रकको कार्यालय गरी १३ वटा मन्त्रालय/निकायहरू समावेश छन्।
- घ. सामाजिक क्षेत्र: यस क्षेत्र अन्तर्गत शिक्षा, विज्ञान तथा प्रविधि मन्त्रालय, स्वास्थ्य तथा जनसङ्ख्या मन्त्रालय, महिला, बालबालिका तथा ज्येष्ठ नागरिक मन्त्रालय, युवा तथा खेलकुद मन्त्रालय र श्रम, रोजगार तथा सामाजिक सुरक्षा मन्त्रालय गरी ५ वटा मन्त्रालयहरू समावेश छन्।

३१/५/२०७५

## २. कार्यसम्पादन सूचकको प्रगति स्थिति

- आर्थिक वर्ष २०८२/८३ का लागि प्रधानमन्त्री तथा मन्त्रिपरिषद्को कार्यालयसहित सबै मन्त्रालय र लगानी बोर्डको कार्यालय, सार्वजनिक खरिद अनुगमन कार्यालय, राष्ट्रिय तथ्याङ्क कार्यालय, महालेखा नियन्त्रकको कार्यालय, महान्यायाधिवक्ताको कार्यालय र नेपाल ट्रष्टको कार्यालयसमेतका ३९२ वटा प्रमुख कार्यसम्पादन सूचक एकीकृत अनलाइन अनुगमन प्रणालीमा प्रविष्टि गरिएको थियो। प्रणालीमा प्रविष्टि सूचकमध्ये फागुन महिनासम्मका लागि ३१५ वटा सूचकको लक्ष्य निर्धारण गरिएकोमा ३९.४ प्रतिशत सूचकहरूले लक्ष्य प्राप्त गरेका र ६०.६ प्रतिशत सूचकले लक्ष्य प्राप्त गर्न नसकेको अवस्था छ।
- संवत् २०८२ फागुन महिनासम्म लक्ष्य तोकिएकामध्ये उद्योग, वाणिज्य तथा आपूर्ति मन्त्रालयको ४ वटा; ऊर्जा, जलस्रोत तथा सिँचाइ मन्त्रालयको १ वटा; महिला, बालबालिका तथा ज्येष्ठ नागरिक मन्त्रालयको २ वटा; संस्कृति, पर्यटन तथा नागरिक उड्डयन मन्त्रालयको १ वटा; स्वास्थ्य तथा जनसङ्ख्या मन्त्रालयको ५ वटा र लगानी बोर्डको कार्यालयको २ वटा गरी जम्मा १५ वटा प्रमुख कार्यसम्पादन सूचकको प्रगति प्रविष्टि भएको देखिएन।
- फागुन महिनासम्ममा निश्चित लक्ष्य तोकिएका केही प्रमुख कार्यसम्पादन सूचकको प्रगति स्थिति देहाय बमोजिम रहेको छ।



तालिका: १- प्रमुख कार्यसम्पादन सूचकको प्रगति स्थिति

क्र.सं.	सूचक	इकाइ	२०८२ असारको स्थिति	२०८२/८३ को वार्षिक लक्ष्य	२०८२ फागुनसम्मको लक्ष्य	२०८२ फागुनसम्मको प्रगति	२०८२ साउनदेखि फागुनसम्मको प्रगति	निकाय
१	चालु आ.व.मा हेलो सरकारमा प्राप्त गुनासो फछ्यौट	प्रतिशत	५४	६०	४०	४३.९१	४३.९१	प्र.म. तथा म.प.का.
२	मन्त्रिपरिषद्को निर्णय कार्यान्वयन	प्रतिशत	१००	१००	१००	१००	१००.००	प्र.म. तथा म.प.का.

*[Handwritten signature]*

*[Handwritten signature]*

*[Handwritten signature]*


*[Handwritten signature]*





क्र.सं.	सूचक	इकाइ	२०८२/२०८३ असारको स्थिति	२०८२/२०८३ को वार्षिक लक्ष्य	२०८२ फागुनसम्मको लक्ष्य	२०८२ फागुनसम्मको प्रगति	२०८२ साउनदेखि फागुनसम्मको प्रगति	निकाय
३	हेलो सरकारमा हालसम्म प्राप्त गुनासोको औसत फछ्यौट	प्रतिशत	६५	१५	७४	६५.८३	०.८३	प्र.म. तथा म.प.का.
४	वैदेशिक सहायता प्राप्ति	रु अर्ब	१५८.२	२८७	१७७	९८.२	९८.२०	अर्थ
५	राजस्व परिचालन (बाँडफाट हुने राजस्व समेत)	रु अर्ब	११९६.१९	१४८०	९१०.०९	७५१.८६	७५१.८६	अर्थ
६	औसत उपभोक्ता मुद्रास्फिति	प्रतिशत	४.०६	५.५	५.५	३.२५	३.२५	अर्थ
७	भुक्तानी सन्तुलन	रु अर्ब	५९४.५४	२००	१३३.३३	५७२.७३	५७२.७३	अर्थ
८	चालुखाता सन्तुलन	रु अर्ब	४०९.२	११६	७७.३३	४९३.७८	४९३.७८	अर्थ
९	विदेशी विनिमय सञ्चितिको न्यूनतम पर्याप्तता (वस्तु तथा सेवा)	महिना	१५.४	७	७	१८	१८.००	अर्थ
१०	साना किसान विकास लघुवित्त वित्तीय संस्थामा लगानी/ अनुदानबाट रोजगारी सङ्ख्या	कार्यदिन (हजारमा)	०	२७६७	११०७	१५६४	१५६४.००	अर्थ
११	पुँजी बजारमा पहुँच (डिम्याट खाता)	सङ्ख्या (लाख)	६८.८	५.८	७१.८	७०.८६	२.०६	अर्थ
१२	कुल गार्हस्थ्य उत्पादनमा तिर्न बाँकी सार्वजनिक ऋण	प्रतिशत	४३.६५	४३.१	४३.२५	४५.९५	४५.९५	अर्थ
१३	बीमाको पहुँच विस्तार (दायरामा आएको जनसङ्ख्या)	प्रतिशत	४९	५	५१	५०	१.००	अर्थ
१४	सङ्घीय पुँजीगत खर्चमा सहजीकरण	प्रतिशत	०	१००	१००	१००	१००.००	अर्थ
१५	कुल गार्हस्थ्य उत्पादनमा उत्पादनमूलक उद्योगको योगदान	प्रतिशत	४.९८	५.१	५.१			उद्योग
१६	कुल गार्हस्थ्य उत्पादनको अनुपातमा व्यापार घाटा	प्रतिशत	२५	२४.२	२४.२			उद्योग
१७	कुल गार्हस्थ्य उत्पादनको अनुपातमा निर्यात	प्रतिशत	४.५४	५	५			उद्योग
१८	ठूला उद्योग दर्ता	वटा	१४८७	६०	१५२७	१५३२	४५.००	उद्योग
१९	उद्योगहरूमा वैदेशिक लगानी स्वीकृति	रु. अर्ब	६५१	६५	४०	४०.७	४०.७०	उद्योग

६


क्र.सं.	सूचक	इकाइ	२०८२ असारको स्थिति	२०८२/८३ को वार्षिक लक्ष्य	२०८२ फागुनसम्मको लक्ष्य	२०८२ फागुनसम्मको प्रगति	२०८२ साउनदेखि फागुनसम्मको प्रगति	निकाय
२०	राष्ट्रिय खाद्य सुरक्षा भण्डारमा खाद्यान्न मौज्दात	मे.टन (हजारमा)	२५	२५	२५	२५.०५३	२५.०५	उद्योग
२१	सार्क खाद्य बैकमा खाद्यान्न मौज्दात	मे.टन (हजारमा)	८	८	८	८	८.००	उद्योग
२२	पेटेन्ट दर्ता	वटा	८९	४	९१	८९	०.००	उद्योग
२३	कुल गार्हस्थ्य उत्पादनमा साना तथा घरेलु उद्योगको योगदान	प्रतिशत	०	१	१			उद्योग
२४	सिँचाइ सुविधा (सङ्घीयस्तर मात्र)	हेक्टर (हजारमा)	१५८६.३४	६.७५	१५८७.७३	१५८७.९१	१.५७	ऊर्जा
२५	सिँचाइयोग्य भूमिमध्ये वर्षैभर सिँचाइ सुविधा पुगेको भूमि	हेक्टर (हजारमा)	५३२.०९०६७	०.१५	५३२.०९१	५३२.०९०६७	०.००	ऊर्जा
२६	लिफ्ट र जलाशय सिँचाइ कार्यक्रमबाट सिँचित क्षेत्रफल विस्तार	हेक्टर	५५५१	५५०	५६४१	५६७१	१२०.००	ऊर्जा
२७	ठूला तथा मझौला नदीमा तटबन्ध निर्माण	कि.मि.	१४७७.५९	४७.२	१४८१.१९	१४९४.७१	१७.१२	ऊर्जा
२८	तटबन्ध निर्माणबाट जग्गा उकास	हेक्टर	१३६७१.८८	१५०	१३६८६.८८	१३७२१.८८	५०.००	ऊर्जा
२९	सतह सिँचाई आयोजनाहरूबाट सिँचित क्षेत्रफल विस्तार	हेक्टर (हजारमा)	१०३४.३६५	६.०५	१०३५.६६५	१०३५.८१५	१.४५	ऊर्जा
३०	विद्युत जडित क्षमता	मे.वा.	३९६०	६६६	४२९३	४०८५.२५	१२५.२५	ऊर्जा
३१	६६ के.भि. भन्दा बढी प्रसारण लाइन निर्माण	सर्किट कि.मि.	७१६१	६६८	७४९५	७२४७.२	८६.२०	ऊर्जा
३२	३३ के भि प्रसारण लाईन विस्तार	सर्किट कि.मि.	८०५८	२८१	८१९८.५	८२१९.२२	१६१.२२	ऊर्जा
३३	विद्युत निर्यात	गिगावाट आवर	२३३२	४९२९	३७३०	२७९७	२७९७.००	ऊर्जा
३४	सौर्य विद्युत उत्पादन क्षमता	मे.वा.	५६.८९१	७	५६.९९१	६२.७०१	५.८१	ऊर्जा
३५	लघु तथा साना जलविद्युत आयोजनाबाट विद्युत उत्पादन	मे.वा.	४०.६५२	०.७	४०.७१	४०.७१४	०.०६	ऊर्जा
३६	विद्युत आयात	गिगावाट आवर	१७१२	१२६०	६३५	६१७	६१७.००	ऊर्जा



७

क्र.सं.	सूचक	इकाइ	२०८२ असारको स्थिति	२०८२/८३ को वार्षिक लक्ष्य	२०८२ फागुनसम्मको लक्ष्य	२०८२ फागुनसम्मको प्रगति	२०८२ साउनदेखि फागुनसम्मको प्रगति	निकाय
३७	कानून, न्यायको क्षेत्रमा अध्ययन, अनुसन्धान	वटा	१७	९	१९	१७	०.००	कानून
३८	न्यायिक समितिको क्षमता अभिवृद्धि तथा गाउँसभा/ नगरसभामा कानून तर्जुमा तालिम	वटा	४५	१४	६	२	२.००	कानून
३९	निःशुल्क कानुनी सहायता प्राप्त व्यक्ति	वटा	१७००	३००	१२५	२४७	२४७.००	कानून
४०	राजपत्र सम्पादन	वटा	५६६	२६०	१७५	२७	२७.००	कानून
४१	सम्पूर्ण कागजात प्राप्त भएको २० दिनभित्र राय सहमति प्रदान	प्रतिशत	१००	१००	१००	१००	१००.००	कानून
४२	सम्पूर्ण कागजात प्राप्त भएको २० दिनभित्र नयाँ विधेयकको अवधारणापत्रमा सैद्धान्तिक सहमति प्रदान	प्रतिशत	१००	१००	१००	१००	१००.००	कानून
४३	सम्पूर्ण कागजात प्राप्त भएको २५ दिनभित्र नयाँ विधेयक तथा नियममा तर्जुमा सहमति प्रदान	प्रतिशत	१००	१००	१००	१००	१००.००	कानून
४४	सम्पूर्ण कागजात प्राप्त भएको २० दिनभित्र संशोधन विधेयक तथा नियममा तर्जुमा सहमति प्रदान	प्रतिशत	१००	१००	१००	१००	१००.००	कानून
४५	रासायनिक मल आपूर्ति	मे.टन (हजारमा)	३९३	५५०	४००	४९६.३४२	४९६.३४	कृषि
४६	किसान सूचीकरण	सङ्ख्या (हजारमा)	२३७०	२४०	२५४०	२३८३	१३.००	कृषि
४७	दुध उत्पादन	मे.टन (हजारमा)	२७५१	२७५१	१३५१.८	१३७७	१३७७.००	कृषि
४८	माछा भुरा उत्पादन	क्यू.फिट (लाखमा)	७८१.६	७८२	१५५.६८	१७६.४१	१७६.४१	कृषि
४९	मासु उत्पादन	मे.टन (हजारमा)	४६४	५०३	२५१	२५६	२५६.००	कृषि
५०	अण्डा उत्पादन	गोटा (लाखमा)	१६८००	१६८००	८३००	८५६३	८५६३.००	कृषि

८







क्र.सं.	सूचक	इकाइ	२०८२सिंहदरवार, काठमाडौं असारको स्थिति	२०८२ को वार्षिक लक्ष्य	२०८२ फागुनसम्मको लक्ष्य	२०८२ फागुनसम्मको प्रगति	२०८२ साउनदेखि फागुनसम्मको प्रगति	निकाय
५१	पशुपन्छीको संक्रामक रोगविरुद्धको खोप उत्पादन	डोज (लाखमा)	४३५	५१३	२२६	४३.२	४३.२०	कृषि
५२	कृत्रिम गर्भाधान	सङ्ख्या (हजारमा)	७५३	८५०	५१७.५	५०४.५३	५०४.५३	कृषि
५३	पशुपन्छी तथा माछा बीमालेख	सङ्ख्या (हजारमा)	१६६	१८०.५	९०	०	०.००	कृषि
५४	वाली बीमालेख	सङ्ख्या (हजारमा)	१.६३४	२.५	१	१.०३१	१.०३	कृषि
५५	विभिन्न वालीको जात उन्मोचन/पञ्जीकरण	सङ्ख्या	२५	२५	२	१०	१०.००	कृषि
५६	कृषि प्रविधि विकास	सङ्ख्या	७५	५०	५	५	५.००	कृषि
५७	अन्नवालीको स्रोत वीउ उत्पादन	मे.टन.	९००	९००	१००	१२४	१२४.००	कृषि
५८	खाद्य वस्तुमा विषादी अवशेषको परीक्षण	सङ्ख्या (हजारमा)	९५	९५	५३.४८६	६५.२१	६५.२१	कृषि
५९	साना सिँचाइबाट सिँचित क्षेत्रफल	हेक्टर	६८२८	६१००	६८३०.५	६८३०.२	२.२०	कृषि
६०	आधारभूतस्तरको खानेपानी सेवाबाट लाभान्वित जनसङ्ख्या	प्रतिशत	९७	१	९७.३	९७.०५	०.०५	खानेपानी
६१	सुरक्षित खानेपानी सेवाबाट लाभान्वित जनसङ्ख्या	प्रतिशत	२९	२	३०	२९.०५	०.०५	खानेपानी
६२	शहरी क्षेत्रमा प्रशोधन सहितको ढल प्रणालीमा जोडिएको जनसङ्ख्या	प्रतिशत	३.०२	०.४८	३.०६	३.०६	०.०४	खानेपानी
६३	WASH Plan तयार भएका स्थानीय तह	स्थानीय तह	३११	५९	३३०	३२५	१४.००	खानेपानी
६४	एक घर एक धाराको नक्शाङ्कन भएका घर परिवार	सङ्ख्या (हजारमा)	११२४	२००	१२००	११५३	२९.००	खानेपानी
६५	अपराधका घटनाको अनुसन्धान प्रतिशत	प्रतिशत	८३.०६	७९	७७.३	६९.५	६९.५०	गृह
६६	सडक दुर्घटनाबाट मृत्यु भएका व्यक्ति	जना	२५४९	१५२४	८००	१२८१	१२८१.००	गृह

१ ३१/११/१८



क्र.सं.	सूचक	इकाइ	२०८२ असारको स्थिति	२०८२/८३ को वार्षिक लक्ष्य	२०८२ फागुनसम्मको लक्ष्य	२०८२ फागुनसम्मको प्रगति	२०८२ साउनदेखि फागुनसम्मको प्रगति	निकाय
६७	सडक दुर्घटनाबाट घाइते भएका व्यक्ति	जना (हजारमा)	४४.२५९	२२.३१४	१७	२६.१	२६.१०	गृह
६८	पाँच वर्षमुनिका बालबालिकाको जन्म दर्ता	प्रतिशत	७७.४३	८०	७९.२	८९.१९	८९.१९	गृह
६९	विपद्का घटनाबाट मृत्यु हुने व्यक्ति	सङ्ख्या (प्रति लाख)	२.२	१	०.४	०.५२१	०.५२	गृह
७०	विपद्का घटनाबाट प्रभावित परिवार सङ्ख्या	सङ्ख्या	१७६१६	३७००	२४००	११७३	११७३.००	गृह
७१	राष्ट्रिय परिचयपत्र नम्बर (NIN) प्राप्त गरेका नेपाली नागरिक	प्रतिशत	७५	१०	८१	९६.५२	२१.५२	गृह
७२	सीपमूलक/रोजगारमूलक तालिम प्राप्त कैदी बन्दी	प्रतिशत	२४	४	२६	५०.२	२६.२०	गृह
७३	विपद्बाट विस्थापितहरूका लागि आवास निर्माण	सङ्ख्या	३३६२	२५०००	१२५००	५६५	५६५.००	गृह
७४	राष्ट्रिय परिचयपत्र वितरण	सङ्ख्या (हजारमा)	३०००	२०००	४४००	३९९५.८८४	९९५.८८	गृह
७५	नियोगमार्फत आर्थिक कूटनीतिका कार्यक्रमहरूको सञ्चालन	सङ्ख्या	२००	२७०	८०	१००	१००.००	परराष्ट्र
७६	द्विपक्षीय परामर्श संयन्त्रको बैठक आयोजना/सहभागिता	सङ्ख्या	४	५	२	१	१.००	परराष्ट्र
७७	विद्युतीय राहदानी वितरण	सङ्ख्या (प्रति हजार)	४७३५	११००	७२०	७४३	७४३.००	परराष्ट्र
७८	कन्सुलर सेवा अन्तर्गत कागजात प्रमाणीकरण	सङ्ख्या (हजारमा)	७४७.५८८	५००	३२०	५००	५००.००	परराष्ट्र
७९	विदेशमा समस्यामा परेका नेपालीको उद्धारमा सहजीकरण	प्रतिशत	१००	१००	१००	१००	१००.००	परराष्ट्र
८०	विदेशमा समस्यामा परेका नेपालीलाई कानुनी सहायता एवं परामर्श प्रदान	प्रतिशत	१००	१००	१००	१००	१००.००	परराष्ट्र

क्र.सं.	सूचक	इकाइ	२०८२ असारको स्थिति	२०८२/८३ को वार्षिक लक्ष्य	२०८२ फागुनसम्मको लक्ष्य	२०८२ फागुनसम्मको प्रगति	२०८२ साउनदेखि फागुनसम्मको प्रगति	निकाय
८१	नेपाल भूसूचना प्रणाली (NeLIS) मार्फत सेवा प्रवाह हुने नापी कार्यालयको सङ्ख्या	कार्यालय	९२	४३	१२०	१३५	४३.००	भूमि
८२	पूर्ण स्वचालित विद्युतीय भूसूचना प्रणाली (LRIMS) लागू भएका मालपोत कार्यालयको सङ्ख्या	कार्यालय	७	३८	१३	७	०.००	भूमि
८३	जग्गाधनी प्रमाणपूजा वितरण गरिएका भूमिहीन दलित, भूमिहीन सुकुम्बासी तथा अव्यवस्थित बसोबासी	सङ्ख्या (हजारमा)	५	५००	७५	९.०९	४.०९	भूमि
८४	COPOMIS प्रणाली सञ्चालन भएका सहकारी सङ्ख्या	सङ्ख्या (हजारमा)	१९.१८९	०.८११	१९.७२	१९.९०३	०.७१	भूमि
८५	कालोपत्रे सडक (दुई लेन)	कि.मि.	१९४५५.७	८००	१९४९५.१९	१९७५९.१	३०३.४०	भौतिक
८६	कालोपत्रे सडक (चार लेन वा चार लेन भन्दा बढी)	कि.मि.	५८७.६९	१०८.५	५९८	६३५.९९	४८.३०	भौतिक
८७	पुल निर्माण	वटा	३५३७	१६२	३६४६	३६०३	६६.००	भौतिक
८८	सवारी चालक अनुमति पत्र (स्मार्ट कार्ड) वितरण	सङ्ख्या (लाखमा)	४०.७१६	६	४४.६	४०.८९	०.१७	भौतिक
८९	इम्बोस्ड नम्बर प्लेट वितरण	सङ्ख्या (हजारमा)	७४४.०४५	२५०	८६०	९३१.०५९	१८७.०१	भौतिक
९०	कर्णाली कोरिडोर (लालिबगर-दुल्लिकुन्ना र घाटपारीचौर-बद्रीगाउँ-भुक्राखोला खण्ड) सडक आयोजनाको समष्टिगत भौतिक प्रगति	कि.मि.	१६	०.५	१६.३७	१६.३७	०.३७	रक्षा
९१	उत्तर दक्षिण राजमार्ग, कोशी कोरिडोर, खौदवारी - किमाथाङ्का सडक (च्याम्ताङ्ग-घोङ्गप्पा खण्ड), ट्र्याक स्तरोन्नति	कि.मि.	०	४.३१	३.९	३.९	३.९०	रक्षा
९२	महाकाली कोरिडोर दार्चुला-टिङ्कर (तुषारपानी-टिङ्कर खण्ड) सडक आयोजनाको समष्टिगत भौतिक प्रगति	कि.मि.	१७.५	२.३	१९.७५	१८.६८	१.१८	रक्षा





क्र.सं.	सूचक	इकाइ	२०८२ असारको स्थिति	२०८२/८३ को वार्षिक लक्ष्य	२०८२ फागुनसम्मको लक्ष्य	२०८२ फागुनसम्मको प्रगति	२०८२ साउनदेखि फागुनसम्मको प्रगति	निकाय
९३	वेनीघाट-आरुघाट- लार्केभन्ज्याङ्ग सडक आयोजनाको समष्टिगत भौतिक प्रगति	कि.मि.	४०	०.८	४०.८	४०.८	०.८०	रक्षा
९४	राष्ट्रिय प्रतिरक्षा विश्वविद्यालय (NDU) निर्माण कार्यको समष्टिगत भौतिक प्रगति	प्रतिशत	७४.०४	२५.९६	९४.६४	९०.३४	९६.३०	रक्षा
९५	सामुदायिक विपद् प्रतिकार्य तालिम	जना	४३६२५	१४०००	५०६०५	५८४२३	१४७९८.००	रक्षा
९६	काठमाडौं-तराई/मधेस द्रुतमार्ग सडक आयोजनाको समष्टिगत भौतिक प्रगति	प्रतिशत	४२.९३	१५	५२.४३	४६.४	४.२७	रक्षा
९७	वनक्षेत्रबाट सङ्कलित (मू.अ. कर बाहेकको) राजस्व रकम	रु अर्ब	१.५	१.५	०.८	१.८९	१.८९	वन
९८	काठ उत्पादन	क्यू.फिट (लाखमा)	३९९.८५	३००	२००	२१६.५५	२१६.५५	वन
९९	दाउरा उत्पादन	चट्टा (हजारमा)	५८.६९	४२	७	२३.२७	२३.२७	वन
१००	उत्पादित काठ बिक्री	क्यू.फिट (लाखमा)	३८१.०५	३५०	२००	२३५.७४	२३५.७४	वन
१०१	दिगो व्यवस्थापन भएको वनको क्षेत्रफल	हेक्टर (हजारमा)	२६६	४	२६८	२६६	०.००	वन
१०२	घाँसे मैदान व्यवस्थापन	हेक्टर	५८४.५९	७२०	१५४	४४९.९८	४४९.९८	वन
१०३	निर्माण भएका सुरक्षित नागरिक आवास	वटा (हजारमा)	९२.९९८	५	९४.९९८	९४.९९८	२.००	शहरी
१०४	शहरी सडक निर्माण तथा स्तरोन्नति	कि.मि.	३८००	५६२	३९६८.६	३९३०	१३०.००	शहरी
१०५	निर्माण भएका ग्रामीण कालोपत्रे सडक	कि.मि.	५०९३	३००	५१८३	५०९८	५.००	शहरी
१०६	निर्माण भएका स्थानीय सडक पुल	वटा	७२२	४०	७३४	७२२	०.००	शहरी
१०७	निर्माण भएका झोलुङ्गे पुल	वटा	११२२५	२००	११२८५	११२४१	१६.००	शहरी
१०८	निर्माण भएका स्थानीय तहको प्रशासकीय भवन	वटा	३६७	६०	३८५	३८०	१३.००	शहरी



क्र.सं.	सूचक	इकाइ	२०८२ असारको स्थिति	२०८२ को वार्षिक लक्ष्य	२०८२ फागुनसम्मको लक्ष्य	२०८२ फागुनसम्मको प्रगति	२०८२ साउनदेखि फागुनसम्मको प्रगति	निकाय
१०९	साना सिँचाइबाट सिँचित क्षेत्रफल	हेक्टर	३९५८५	३७००	४०६९५	४००८८	५०३.००	शहरी
११०	त्रिभुवन विश्वविद्यालय क्रिकेट रङ्गशाला कीर्तिपुर निर्माण	भौतिक प्रगति प्रतिशत	१२	२०	२२	२२	१०.००	शहरी
१११	पानी मुहान र पोखरी संरक्षण	सङ्ख्या	३६५	२५३	३०	१९	१९.००	वन
११२	सिमसारक्षेत्र व्यवस्थापन	वटा	०	४३	७	७	७.००	वन
११३	गल्छी, खहरे, पहिरो नियन्त्रण तथा रोकथाम	सङ्ख्या	३६५	४३	१०	७	७.००	वन
११४	शहरी हरित उद्यान निर्माण तथा व्यवस्थापन	सङ्ख्या	१८०	७०	२००	२२९	४९.००	वन
११५	कुल गार्हस्थ उत्पादनमा वनक्षेत्रको योगदान	प्रतिशत	३	३.२५	३.१	३	३.००	वन
११६	स्थानीय अनुकूलन कार्ययोजना तयारी तथा कार्यान्वयन भएका स्थानीय तह	सङ्ख्या	२६४	१०	२६६	२६४	०.००	वन
११७	EIA भएका आयोजनाको वातावरणीय परीक्षण	सङ्ख्या	१०	५	१	३	३.००	वन
११८	उद्योग प्रतिष्ठानको वातावरण प्रदूषणसम्बन्धी निरीक्षण एवम् अनुगमन	सङ्ख्या	१०३	२५	१४	१९	१९.००	वन
११९	वातावरणीय प्रदूषण रोकथाम तथा नियन्त्रणको लागि नदीनाला, तालतलैयाको पानी तथा उद्योग, कलकारखानाबाट निष्कासित फोहोर पानी लगायतका नमुना सङ्कलन तथा विश्लेषण	सङ्ख्या	९१	५०	३०	६०	६०.००	वन
१२०	राष्ट्रियस्तरका खेलकुद प्रतियोगिता आयोजना	वटा	०	३०	२०	४९	४९.००	युवा
१२१	अन्तर्राष्ट्रियस्तरको खेलकुद प्रतियोगिता आयोजना	वटा	०	११	४	७	७.००	युवा
१२२	युवा तथा साना व्यावसायी स्वरोजगार कोषमार्फत स्वरोजगार सिर्जना	जना (हजारमा)	१०९	११	१११	१०९	०.००	युवा


क्र.सं.	सूचक	इकाइ	२०८२ असारको स्थिति	२०८२/८३ को वार्षिक लक्ष्य	२०८२ फागुनसम्मको लक्ष्य	२०८२ फागुनसम्मको प्रगति	२०८२ साउनदेखि फागुनसम्मको प्रगति	निकाय
१२३	खेलाडीलाई राष्ट्रिय तथा अन्तर्राष्ट्रिय प्रशिक्षण	जना	१०४	१०४	१०४	१२०	१२०.००	युवा
१२४	स्वयम्सेवी कार्यमा सहभागी युवा र स्काउट	जना (हजारमा)	२४	२५	१०	८.९४५	८.९५	युवा
१२५	सिप परीक्षण तथा प्रमाणीकरण	सङ्ख्या (प्रति हजार)	५१९.४	५०	५४४	५३०.६७	११.२७	शिक्षा
१२६	अनुसन्धान तथा प्रविधि विकासका राष्ट्रिय उत्कृष्ट केन्द्रहरू	सङ्ख्या	०	२	१	०	०.००	शिक्षा
१२७	नवप्रवर्तन प्रवर्द्धन संस्थाहरू (विज्ञान शहर/पार्क, इन्कुबेटर, एस्लेटर, ग्रामीण नव प्रवर्तनशाला, प्रविधि पार्क) स्थापना, नियमन	सङ्ख्या	०	५०	२५	१	१.००	शिक्षा
१२८	दुर्गम क्षेत्रमा ज्यान जोखिममा परेका गर्भवती तथा सुत्केरी महिलाहरूको हवाईउद्धार	जना	८४५	१००	८९५	८९१	४६.००	महिला
१२९	महिला, बालबालिका, ज्येष्ठ नागरिक, अपाङ्गता भएका व्यक्ति-सम्बन्धी खण्डीकृत तथ्याङ्क सङ्कलन गर्ने सामाजिक सूचना व्यवस्थापन प्रणाली (SIMS) पोर्टल कार्यान्वयन गर्ने स्थानीय तह	वटा	१५०	६०	१८०			महिला
१३०	संघीय मन्त्रालयहरूको भौतिक संरचनाको पहुँचयुक्तता परीक्षण गर्ने	वटा	१७	५	१९			महिला
१३१	सडक बालबालिकाको उद्धार, राहत, पुनर्स्थापना, संरक्षण तथा व्यवस्थापन	जना	५५५९	५००	५८०९	५९७७	४१८.००	महिला
१३२	बेवारिस तथा असहाय बालबालिकाको बालगृहमा पुनर्स्थापना	जना	७११८	३५०	७२९२	७१६०	४२.००	महिला








क्र.सं.	सूचक	इकाइ	२०८२ असारको स्थिति	२०८२/८३ को वार्षिक लक्ष्य	२०८२ फागुनसम्मको लक्ष्य	२०८२ फागुनसम्मको प्रगति	२०८२ साउनदेखि फागुनसम्मको प्रगति	निकाय
१३३	हराएकामध्ये फेला परेका बालबालिकाको पारिवारिक पुनर्मिलन	प्रतिशत	९२.८५	९२	९२	८२.०१	८२.०१	महिला
१३४	लैङ्गिक उत्तरदायी बजेट अडिट	सङ्ख्या	०	३	१	०	०.००	महिला
१३५	सीप विकास तालिम प्राप्त महिला	सङ्ख्या	४२८९	७०६४	५७१४	५०३९	५०३९.००	महिला
१३६	सूचीकृत बेरोजगारमध्ये रोजगार सहायता कार्यक्रमबाट रोजगारी पाउने व्यक्ति (वार्षिक)	जना	५०३०८	१७३००	६०००	०	०.००	श्रम
१३७	सामाजिक सुरक्षा कोषमा आबद्ध लाभग्राहीको सङ्ख्या	जना (लाखमा)	२३.८०१८	३.२१८२	२५.८	२८.५१३३४	४.७१	श्रम
१३८	सामाजिक सुरक्षा योजनामा समावेश हुने प्रतिष्ठान/रोजगारदाताको सङ्ख्या	जना (हजारमा)	२०.९७६	२.०२४	२२.३३६	२३.२०५	२.२३	श्रम
१३९	छोटो अवधिको रोजगारउन्मुख व्यावसायिक सीपमूलक तालिम लिने व्यक्तिको सङ्ख्या	जना (हजारमा)	२४.०८४	२६.७	१०	४१३	४१३.००	श्रम
१४०	वैदेशिक रोजगारीमा जाने सीपयुक्त व्यक्तिको सङ्ख्या	प्रतिशत	७०.६२५	८०	५०	७६.१६	७६.१६	श्रम
१४१	श्रम सम्झौता भएका गन्तव्य मुलुक सङ्ख्या	सङ्ख्या	१२	५	१३	१२	०.००	श्रम
१४२	पुनः एकीकरण कार्यक्रमबाट लाभान्वित हुने व्यक्तिको सङ्ख्या	जना	५०००	५०००	२०००	३६०१	३६०१.००	श्रम
१४३	श्रम अडिट गर्ने प्रतिष्ठानको सङ्ख्या	सङ्ख्या	४२७४	५०००	१५००	१२८९	१२८९.००	श्रम
१४४	पर्यटक आगमन	सङ्ख्या (लाखमा)	११.२८	१२.५	६	३.४३	३.४३	संस्कृति
१४५	अन्तर्राष्ट्रिय उडान गन्तव्य (शहर)मा विस्तार	स्थान	२८	१	२९	२८	०.००	संस्कृति
१४६	भूकम्पबाट क्षतिग्रस्त पुरातात्विक सम्पदा पुनःनिर्माण	सङ्ख्या	८१५	१०	८१७	८१५	०.००	संस्कृति
१४७	ग्रेट हिमालयन ट्रेल निर्माण	कि.मि.	६४०	२०	६४९	६४९	९.००	संस्कृति

क्र.सं.	सूचक	इकाइ	२०८२ असारको स्थिति	२०८२/८३ को वार्षिक लक्ष्य	२०८२ फागुनसम्मको लक्ष्य	२०८२ फागुनसम्मको प्रगति	२०८२ साउनदेखि फागुनसम्मको प्रगति	निकाय
१४८	पर्यटन क्षेत्रको शैक्षिक/ तालिम प्राप्त जनशक्ति	सङ्ख्या (हजारमा)	६.५७१	५.३	२.१	३.९५८	३.९६	संस्कृति
१४९	प्रतिलिपि अधिकार संरक्षण दर्ता	सङ्ख्या	३०३४	३००	३२३४	३२७८	२४४.००	संस्कृति
१५०	अभिलेखको डिजिटाइजेसन	पृष्ठ (लाख)	१२	६	१६	१५.१५	३.१५	संस्कृति
१५१	पर्यटक स्तरको तारेहोटलमा उपलब्ध बेड सङ्ख्या	सङ्ख्या (हजारमा)	२०.३४	०.४६	२०.६४	२०.५१९	०.१८	संस्कृति
१५२	कल्चरल ट्रेल	कि.मि.	३३९.२५	१५	३४६.२५	३४८	८.७५	संस्कृति
१५३	कुल अन्तर्राष्ट्रिय उडान सङ्ख्या	सङ्ख्या (हजारमा)	३३.५५	३३.६	२५	२३.७२५	२३.७३	संस्कृति
१५४	सेवाग्राही सन्तुष्टि सर्वेक्षण	निकाय सङ्ख्या	२०	२०	१०	१५	१५.००	सङ्घीय मामिला
१५५	व्यवस्थापन परीक्षण गरेका निकाय	निकाय सङ्ख्या	२६	३०	१५	११	११.००	सङ्घीय मामिला
१५६	स्थानीय तहको मध्यमकालीन खर्च संरचना (MTEF) तर्जुमामा सहजीकरण र पृष्ठपोषण	स्थानीय तह	२८७	११०	३०९	३०९	२२.००	सङ्घीय मामिला
१५७	स्थानीय तहबाट प्राप्त भएका आवधिक योजनामा पृष्ठपोषण तथा सुझाव प्रदान	प्रतिशत	१००	१००	१००	१००	१००.००	सङ्घीय मामिला
१५८	निजामती कर्मचारी अस्पतालमा वहिरडुग सेवा प्रदान (औसत प्रतिदिन)	जना	१११५	१११५	१११५	१२०२	१२०२.००	सङ्घीय मामिला
१५९	कर्मचारी प्रशिक्षण/तालिम (अधिकृत स्तर)	जना	२७५९	२२००	१३२५	१२७८	१२७८.००	सङ्घीय मामिला
१६०	कर्मचारी सेवाकालीन तालिम (राजपत्र अनङ्कित तथा स्थानीय तहका अधिकृतसमेत)	जना	६६०	५७५	४००	४७८	४७८.००	सङ्घीय मामिला
१६१	रेडियोको राष्ट्रिय पहुँच (डिजिटल प्लेटफर्म समेत)	प्रतिशत	९४	३	९५	९४	०.००	सञ्चार
१६२	२४ कोर माथिको अप्टिकल फाइबर विस्तार	कि.मि.	१८१५९	२३५१	१९५४०	१९२३९.३०४	१०८०.३०	सञ्चार

१६



क्र.सं.	सूचक	इकाइ	२०८२ असारको स्थिति	२०८२/८३ को वार्षिक लक्ष्य	२०८२ फागुनसम्मको लक्ष्य	२०८२ फागुनसम्मको प्रगति	२०८२ साउनदेखि फागुनसम्मको प्रगति	निकाय
१६३	१२ कोर माथिको अप्टिकल फाइबर विस्तार	कि.मि.	३१०००	९०००	३६०००	३६४७७.२५	५४७७.२५	सञ्चार
१६४	फिक्स ब्रोडव्याण्ड सेवा विस्तार	प्रतिशत	४८.६८	२.०७	४९.६८	५०.९९	२.३१	सञ्चार
१६५	टेलिभिजन पहुँच (डिजिटल प्लेटफर्म समेत)	प्रतिशत	७२	१३	७७	८२	१०.००	सञ्चार
१६६	नागरिक एपमा आबद्ध सरकारी सेवा	वटा	६५	५	६९	६७	२.००	सञ्चार
१६७	फोर जी/एल.टी.ई. सेवा विस्तार	प्रतिशत	८७.९	५.१	९०.५	९०.३७	२.४७	सञ्चार
१६८	Government Integrated Office Management System (GIOMS) लागु भएका सरकारी कार्यालय	वटा	१४०	८६०	७०८	२२०	८०.००	सञ्चार
१६९	एकीकृत वेबसाइट प्रणाली लागु भएका कार्यालय	वटा	१५०	१८५०	१३५०	६१०	४६०.००	सञ्चार
१७०	द्रुत डाँक सेवा (EMS) सञ्चालन	जिल्ला सङ्ख्या	४५	१५	५३	४५	०.००	सञ्चार
१७१	द्रुत डाँक सेवा (EMS) सञ्चालन हुने देश	सङ्ख्या	३९	३	४०	३९	०.००	सञ्चार
१७२	सूचना प्रविधि क्षेत्रको कुल गार्हस्थ्य उत्पादनमा योगदान	प्रतिशत	१.९४	२	१.९६	१.९४	१.९४	सञ्चार
१७३	स्वास्थ्य संस्थाबाट प्रसुति सेवा लिने महिला	प्रतिशत	७८	८०	५३	४७.७	४७.७०	स्वास्थ्य
१७४	चौथो पटकसम्म गर्भवती जाँच गर्ने महिला	प्रतिशत	८९	९०	६०	५२.१	५२.१०	स्वास्थ्य
१७५	तोकिए बमोजिम सबै खोप प्राप्त बालबालिका	प्रतिशत	९५	९५	६३	४६.५	४६.५०	स्वास्थ्य
१७६	क्षयरोग पहिचान दर	जना (लाखमा)	१२५	१३०	८७	७३	७३.००	स्वास्थ्य
१७७	क्षयरोग उपचार सफलता दर	प्रतिशत	९३	९५	९५	८८	८८.००	स्वास्थ्य
१७८	आयुर्वेद सेवा प्राप्त गर्ने जनसङ्ख्या	जना (हजारमा)	२४१०	२४५०	१६५०	१२५१	१२५१.००	स्वास्थ्य
१७९	निःशुल्क मिर्गौला प्रत्यारोपण भएका व्यक्ति	सङ्ख्या	३४६	४००	२००			स्वास्थ्य

१७



क्र.सं.	सूचक	इकाइ	२०८२ असारको स्थिति	२०८२/८३ को वार्षिक लक्ष्य	२०८२ फागुनसम्मको लक्ष्य	२०८२ फागुनसम्मको प्रगति	२०८२ साउनदेखि फागुनसम्मको प्रगति	निकाय
१८०	निःशुल्क मुटु रोग उपचार पाएका व्यक्ति	जना	८१९६	८२००	४१००			स्वास्थ्य
१८१	बिपन्न नागरिकहरूको उपचार सेवा	जना (हजारमा)	२९.५८३	४०	२०			स्वास्थ्य
१८२	स्वास्थ्य बीमामा आबद्ध जनसङ्ख्या	प्रतिशत	३२	२८	४०	३४.६८	२.६८	स्वास्थ्य
१८३	आधारभूत अस्पताल सञ्चालन भएका स्थानीय तह	वटा	२९	६०	४०	६२	३३.००	स्वास्थ्य
१८४	रु. ५ हजार प्रदान गरिएका मृगौला प्रत्यारोपण गरेका, डायलाइसिस गराइरहेका, क्यान्सर भएका व्यक्तिहरू र मेरुदण्ड पक्षघात भएका बिरामी सङ्ख्या	जना (हजारमा)	३४.५	०.५	३४.७			स्वास्थ्य
१८५	सार्वजनिक खरिदसम्बन्धी कार्य गर्ने कर्मचारीको क्षमता विकास	जना	११२३	१२००	८००	९४२	९४२.००	सार्वजनिक खरिद
१८६	सार्वजनिक खरिदसम्बन्धी बोलपत्रदाताको क्षमता विकास	जना	४६	२००	१००	०	०.००	सार्वजनिक खरिद
१८७	SBD/निर्देशिका संशोधन	वटा	२	१०	७	२	०.००	सार्वजनिक खरिद
१८८	SBD/निर्देशिका निर्माण	वटा	१९	७	२३	२०	१.००	सार्वजनिक खरिद
१८९	SBD/निर्देशिका नेपालीकरण	वटा	०	२	१	०	०.००	सार्वजनिक खरिद
१९०	सार्वजनिक खरिद कार्यको अनुगमन/अध्ययन विश्लेषण	पटक	१७	३३	२३	१३	१३.००	सार्वजनिक खरिद
१९१	नयाँ परियोजना पहिचान - (PIN) तयारी	वटा	१२७	३०	१५०	१६१	३४.००	लगानी बोर्ड
१९२	पूर्व सम्भाव्यता/सम्भाव्यता अध्ययन	वटा	०	५	५	०	०.००	लगानी बोर्ड
१९३	MoU/लगानी स्वीकृति	रु अर्ब	१६१४	३००	१८१४	१७१७	१०३.००	लगानी बोर्ड
१९४	PDA/PIA सम्झौता	रु अर्ब	४५८	३००	६०८	४५८	०.००	लगानी बोर्ड

१८



क्र.सं.	सूचक	इकाइ	२०८२ असारको स्थिति	२०८२ को वार्षिक लक्ष्य	२०८२ फागुनसम्मको लक्ष्य	२०८२ फागुनसम्मको प्रगति	२०८२ साउनदेखि फागुनसम्मको प्रगति	निकाय
१९५	वित्तीय व्यवस्थापन/निर्माण कार्य थालनी	रु अर्ब	२०४	२००	२५४	२५५	५१.००	लगानी बोर्ड
१९६	लगानी प्रवर्द्धन कार्यक्रम (राष्ट्रिय तथा अन्तर्राष्ट्रिय)	वटा	१५	१७	१०	४	४.००	लगानी बोर्ड
१९७	त्रैमासिक राष्ट्रिय लेखाको प्रारम्भिक अनुमान सार्वजनिक	पटक	४	४	२	२	२.००	तथ्याङ्क कार्यालय
१९८	मूल्य सूचकाङ्क सार्वजनिक	पटक	४	४	२	२	२.००	तथ्याङ्क कार्यालय
१९९	गणना/सर्वेक्षणका नतिजा तथा विश्लेषण प्रकाशन/सार्वजनिक	सङ्ख्या	२१	९	४	४	४.००	तथ्याङ्क कार्यालय
२००	२०८२ असार मसान्त सम्म कायम रहेको शोधभर्ना (रु १५.२ अर्ब) प्राप्ति	प्रतिशत	३१	१००	६०	६१.६५	६१.६५	महालेखा
२०१	सम्पत्ति सघन रूपमा खोजविन कार्य सम्पन्न जिल्ला	जिल्ला सङ्ख्या	५५	४	५७	५५	०.००	नेपाल ट्रष्ट
२०२	हालसाविक गरिएका स्थान	स्थान	०	२	१	०	०.००	नेपाल ट्रष्ट
२०३	सिमाङ्कन गरिएको जग्गा	स्थान	१	२	२	१	०.००	नेपाल ट्रष्ट

स्रोत: एकीकृत अनलाइन अनुगमन प्रणाली



### ३. राजस्व सङ्कलन र खर्चसम्बन्धी प्रगति स्थिति

#### ३.१ राजस्व सङ्कलनको प्रगति स्थिति

महालेखा नियन्त्रक कार्यालयबाट प्रकाशित विवरणअनुसार चालु आर्थिक वर्षको २०८२ फागुन मसान्तसम्ममा वार्षिक कर राजस्व लक्ष्यको ५१.०४ प्रतिशत, वार्षिक गैरकर राजस्व लक्ष्यको ४५.७८ प्रतिशत र कुल राजस्व लक्ष्यको ५०.४९ प्रतिशत सङ्कलन भएको छ।

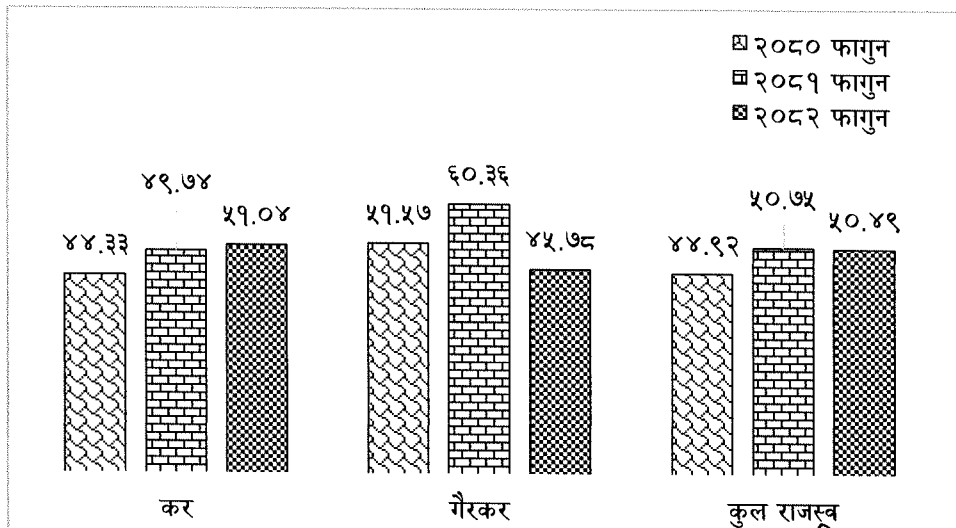
तालिका:२- राजस्व सङ्कलनको प्रगति स्थिति (रु. अर्बमा)

राजस्व	वार्षिक लक्ष्य	२०८२ फागुन मसान्तसम्म सङ्कलित राजस्व	प्रगति प्रतिशत
कर राजस्व	१,३२५.५८४	६७६.५८६	५१.०४
गैरकर राजस्व	१५४.४१६	७०.६९५	४५.७८
कुल	१,४८०.०००	७४७.२८१	५०.४९

स्रोत: महालेखा नियन्त्रक कार्यालय

आर्थिक वर्ष २०८१/८२ को वार्षिक लक्ष्यको तुलनामा २०८१ फागुन मसान्तसम्ममा कर राजस्व ४९.७४ प्रतिशत, गैरकर राजस्व ६०.३६ प्रतिशत र कुल राजस्व ५०.७५ प्रतिशत सङ्कलन भएको देखिन्छ। त्यस्तै यो सङ्कलन प्रतिशत आर्थिक वर्ष २०८०/८१ को फागुन मसान्तसम्ममा क्रमशः ४४.३३, ५१.५७ र ४४.९२ रहेको देखिन्छ।

लेखाचित्र: २ - लक्ष्यको तुलनामा राजस्व सङ्कलन (प्रतिशत)




*[Signature]*

*[Signature]*

२०

*[Signature]*

*[Signature]*



## ३.२ खर्चसम्बन्धी प्रगति स्थिति

महालेखा नियन्त्रक कार्यालयबाट प्रकाशित विवरणअनुसार नेपाल सरकारद्वारा विनियोजित कुल बजेटमध्ये चालु आर्थिक वर्षको फागुन मसान्तसम्ममा ४७.१८ प्रतिशत खर्च भएको छ। यसमध्ये चालुतर्फ ५४.३७ प्रतिशत, पुँजीगततर्फ १९.२४ प्रतिशत तथा वित्तीय व्यवस्थातर्फ ५४.८९ प्रतिशत खर्च भएको छ।

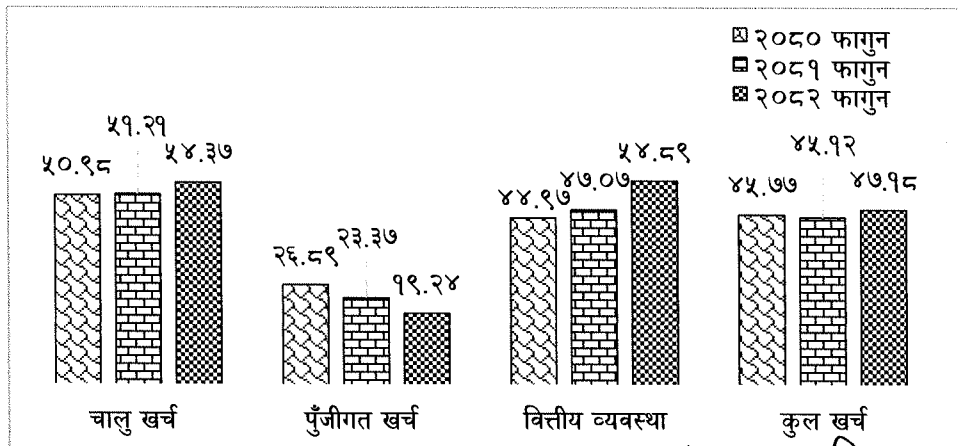
तालिका: ३- सरकारी खर्चको प्रगति स्थिति (रु. अर्बमा)

विषय	चालु	पुँजीगत	वित्तीय	कुल
कुल बजेट	१,१८०.९८०	४०७.८८८	३७५.२४२	१,९६४.११
२०८२ फागुनसम्मको खर्च	६४२.१४५	७८.४८९	२०५.९५२	९२६.५८६
खर्च प्रतिशत	५४.३७	१९.२४	५४.८९	४७.१८

स्रोत: महालेखा नियन्त्रक कार्यालय

विगत २ आर्थिक वर्षको वार्षिक विनियोजनका आधारमा सरकारी खर्च अध्ययन गर्दा २०८० फागुन महिनासम्ममा चालुतर्फ ५०.९८ प्रतिशत, पुँजीगततर्फ २६.८९ प्रतिशत तथा वित्तीय व्यवस्थातर्फ ४४.९७ प्रतिशत गरी कुल ४५.७७ प्रतिशत खर्च भएको थियो। २०८१ फागुन महिनासम्म चालुतर्फ ५१.२१ प्रतिशत, पुँजीगततर्फ २३.३७ प्रतिशत तथा वित्तीय व्यवस्थातर्फ ४७.०७ प्रतिशत गरी कुल ४५.१२ प्रतिशत खर्च भएको थियो। त्यसैगरी, २०८२ फागुन महिनासम्ममा चालुतर्फ ५४.३७ प्रतिशत, पुँजीगततर्फ १९.२४ प्रतिशत तथा वित्तीय व्यवस्थातर्फ ५४.८९ प्रतिशत गरी कुल ४७.१८ प्रतिशत खर्च भएको थियो। यसरी, फागुन मसान्तसम्मको सरकारी खर्च अध्ययन गर्दा चालु खर्च र वित्तीय व्यवस्थातर्फको खर्च बढ्दै गएको देखिन्छ भने पुँजीगत खर्च घट्दै गएको देखिन्छ।

लेखाचित्र: ३ - लक्ष्यको तुलनामा कुल खर्च (प्रतिशत)





### ३.३ मन्त्रालयगत पुँजीगत खर्चको विवरण

महालेखा नियन्त्रक कार्यालयबाट प्रकाशित विवरण अनुसार चालु आर्थिक वर्ष २०८२/८३ को फागुन मसान्तसम्म मन्त्रालय र अन्तर्गतबाट भएको कुल पुँजीगत खर्चमा ४९.७८ प्रतिशत भार रहेको भौतिक पूर्वाधार तथा यातायात मन्त्रालयको २६.३५ प्रतिशत, ११.७८ प्रतिशत भार रहेको ऊर्जा, जलस्रोत तथा सिँचाइ मन्त्रालयको २३.६९ प्रतिशत र ११.२९ प्रतिशत भार रहेको शहरी विकास मन्त्रालयको ९.८४ प्रतिशत पुँजीगत खर्च प्रगति देखिएको छ।

तालिका: ४- मन्त्रालयहरूको पुँजीगत खर्च

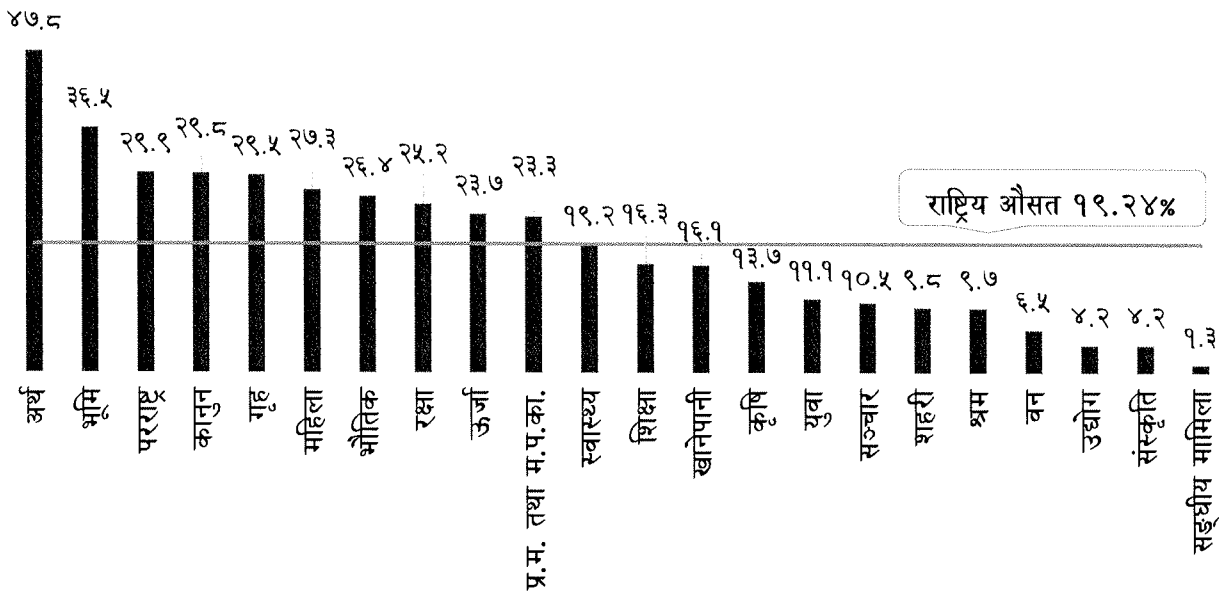
क्र.सं.	मन्त्रालय	पुँजीगत खर्च प्रतिशत	भार (पुँजीगत खर्चमा)
१	भौतिक पूर्वाधार तथा यातायात	२६.३५	४९.७८
२	ऊर्जा, जलस्रोत तथा सिँचाइ	२३.६९	११.७८
३	शहरी विकास	९.८४	११.२९
४	गृह	२९.४९	५.८८
५	अर्थ	४७.७८	५.८५
६	स्वास्थ्य तथा जनसङ्ख्या	१९.२३	४.२२
७	खानेपानी	१६.१३	४.१३
८	रक्षा	२५.१९	२.०३
९	शिक्षा, विज्ञान तथा प्रविधि	१६.३३	१.४४
१०	कृषि तथा पशुपन्छी विकास	१३.७१	०.६०
११	परराष्ट्र	२९.८६	०.५६
१२	युवा तथा खेलकुद	११.११	०.५२
१३	भूमि व्यवस्था, सहकारी तथा गरिबी निवारण	३६.४७	०.३६
१४	वन तथा वातावरण	६.५२	०.३२
१५	संस्कृति, पर्यटन तथा नागरिक उड्डयन	४.२३	०.२६
१६	महिला, बालबालिका तथा ज्येष्ठ नागरिक	२७.३	०.२६
१७	सञ्चार तथा सूचना प्रविधि	१०.५१	०.२६
१८	उद्योग, वाणिज्य तथा आपूर्ति	४.२४	०.२२
१९	प्रधानमन्त्री तथा मन्त्रिपरिषद्को कार्यालय	२३.३३	०.१९
२०	श्रम, रोजगार तथा सामाजिक सुरक्षा	९.७४	०.०३
२१	सङ्घीय मामिला तथा सामान्य प्रशासन	१.३२	०.०२
२२	कानून, न्याय तथा संसदीय मामिला	२९.७५	०.००४
कुल			१००.००





२२

स्रोत: महालेखा नियन्त्रक कार्यालय

महालेखा नियन्त्रक कार्यालयबाट प्रकाशित विवरण अनुसार चालु आर्थिक वर्षको फागुन महिनासम्म नेपाल सरकारको औसत पुँजीगत खर्च १९.२४ प्रतिशत रहेकोमा उक्त राष्ट्रिय औसतभन्दा बढी पुँजीगत खर्च गर्ने मन्त्रालयहरूमा अर्थ; भूमि व्यवस्था, सहकारी तथा गरिबी निवारण; परराष्ट्र; कानून, न्याय तथा संसदीय मामिला; गृह; महिला, बालबालिका तथा ज्येष्ठ नागरिक; भौतिक पूर्वाधार तथा यातायात मन्त्रालय; रक्षा; ऊर्जा, जलस्रोत तथा सिँचाइ र प्रधानमन्त्री तथा मन्त्रिपरिषद्को कार्यालय गरी १० वटा मन्त्रालय रहेका छन् भने बाँकी रहेका १२ वटा मन्त्रालयको पुँजीगत खर्च राष्ट्रिय औसतभन्दा कम भएको देखिएको छ।

लेखाचित्र: ४- मन्त्रालयहरूको पुँजीगत खर्च (प्रतिशत)



स्रोत: महालेखा नियन्त्रक कार्यालय

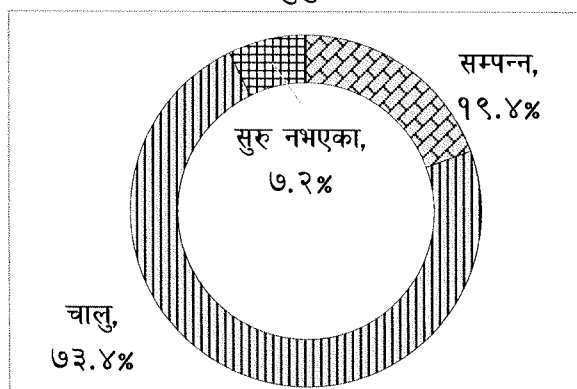


## ४. क्रियाकलाप तथा माइलस्टोनको प्रगति स्थिति

### ४.१ क्रियाकलापको प्रगति स्थिति

आ.व. २०८२/८३ का लागि विभिन्न ३० वटा मन्त्रालय/निकायको कार्ययोजनामा समावेश भएका कुल ६८३ वटा क्रियाकलापमध्ये २०८२ फागुन मसान्तसम्ममा ३.९५ प्रतिशत क्रियाकलाप सम्पन्न भएका छन्। आ.व. २०८१/८२ र २०८०/८१ को यही अवधिमा यस्तो प्रतिशत क्रमशः ३.४७ र ११.२५ रहेको थियो। फागुन मसान्तसम्म सम्पन्न हुनुपर्ने गरी निर्धारित १३९ वटा क्रियाकलापमध्ये यस अवधिसम्ममा १९.४ प्रतिशत सम्पन्न, ७३.४ प्रतिशत चालु र ७.२ प्रतिशत सुरु हुन नसकेको देखिएका छन्।

लेखाचित्र: ५- फागुन महिनासम्म सम्पन्न हुनुपर्ने क्रियाकलापको प्रगति स्थिति



सम्पन्न हुनुपर्ने क्रियाकलापको प्रगति स्थिति क्षेत्रगत रूपमा हेर्दा शासकीय सुधार क्षेत्रको सबैभन्दा बढी २७.१ प्रतिशत सम्पन्न भएको देखिन्छ। पूर्वाधार क्षेत्रका सबै क्रियाकलाप चालु अवस्थामा देखिएका छन्। सबैभन्दा धेरै सुरु नभएका क्रियाकलाप सामाजिक क्षेत्रको ९.१ प्रतिशत रहेको छ।

तालिका: ५- क्रियाकलापको प्रगति स्थिति

क्षेत्र	कुल क्रियाकलाप	२०८२ फागुन महिनासम्म						
		सम्पन्न हुनुपर्ने	सम्पन्न		चालु		सुरु नभएका	
			संख्या	प्रतिशत	संख्या	प्रतिशत	संख्या	प्रतिशत
शासकीय सुधार	१७१	४८	१३	२७.१	३१	६४.६	४	८.३
आर्थिक	१९१	४०	९	२२.५	२८	७०.०	३	७.५
सामाजिक	११६	३३	५	१५.२	२५	७५.८	३	९.१
पूर्वाधार	२०५	१८	०	०.०	१८	१००.०	०	०.०
कुल	६८३	१३९	२७	१९.४	१०२	७३.४	१०	७.२

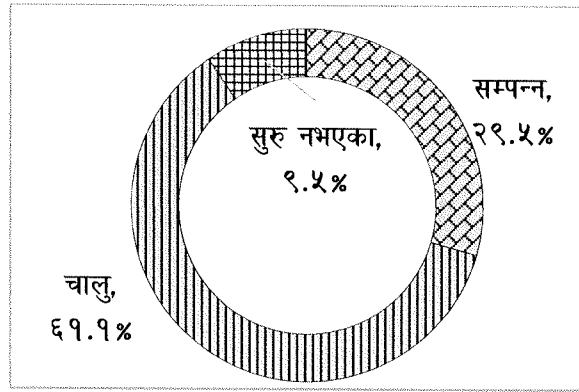
२४



## ४.२ माइलस्टोनको प्रगति स्थिति

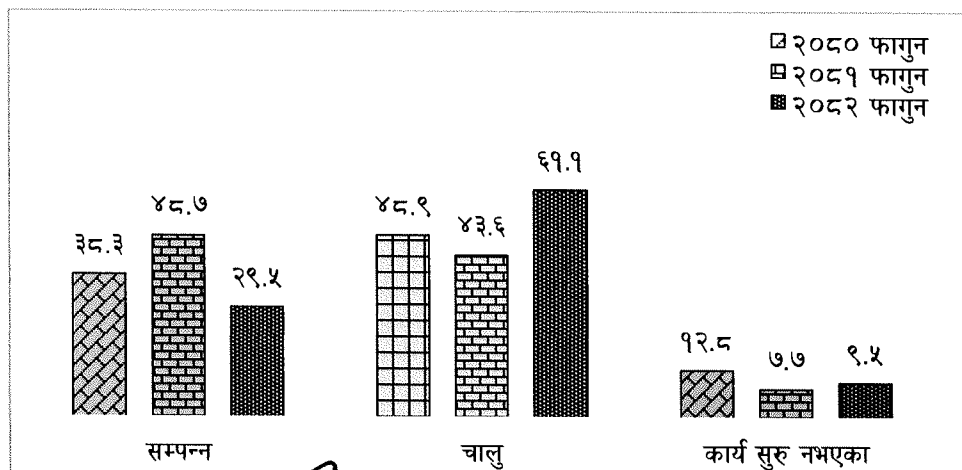
आर्थिक वर्ष २०८२/८३ का लागि निर्धारित कुल १,०६१ वटा माइलस्टोनमध्ये फागुन महिनासम्ममा ८.९५ प्रतिशत माइलस्टोन सम्पन्न भएका छन्। फागुन महिनासम्म सम्पन्न हुनुपर्ने गरी लक्ष्य निर्धारण गरिएका २८५ वटा माइलस्टोनमध्ये २९.५ प्रतिशत सम्पन्न, ६१.१ प्रतिशत चालु र ९.५ प्रतिशत सुरु नभएको अवस्थामा देखिएका छन्।

लेखाचित्र: ६- फागुन महिनासम्म सम्पन्न हुनुपर्ने माइलस्टोनको प्रगति स्थिति



फागुन महिनाभित्र सम्पन्न हुनुपर्ने विगत २ वर्षको माइलस्टोनको प्रगति स्थितिसँग तुलना गर्दा २०८० फागुनसम्ममा माइलस्टोनको सम्पन्न प्रतिशत ३८.३ रहेको थियो। त्यसैगरी, २०८१ फागुनसम्ममा उक्त प्रतिशत १०.४ अड्कले वृद्धि भएता पनि २०८२ फागुनसम्ममा १९.२ अड्कले घट्न गई २९.५ प्रतिशत माइलस्टोन सम्पन्न भएको देखिन्छ। आर्थिक वर्ष २०८०/८१ र २०८१/८२ मा प्रक्रियागत माइलस्टोनको बाहुल्यता रहेको र चालु आर्थिक वर्षमा नतिजामूलक माइलस्टोनको बाहुल्यता रहेकाले पनि आर्थिक वर्ष २०८२/८३ को फागुनसम्ममा सम्पन्न माइलस्टोनको प्रतिशतमा कमी आएको देखिन्छ।

लेखाचित्र: ७- सम्पन्न हुनुपर्ने माइलस्टोनको तुलनात्मक प्रगति स्थिति (प्रतिशत)



Handwritten signatures and dates are present at the bottom of the page, including a signature and the date '२५ ०१/०८/२३'.



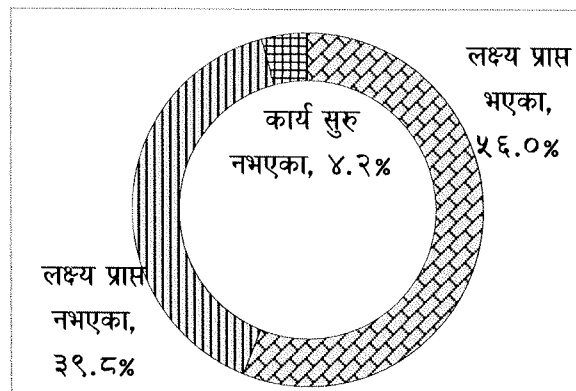
फागुन महिनाभित्र सम्पन्न हुनुपर्ने माइलस्टोनको क्षेत्रगत प्रगति स्थिति क्षेत्रगत रूपमा विश्लेषण गर्दा शासकीय सुधार क्षेत्रको सबैभन्दा धेरै ३९.५ प्रतिशत माइलस्टोन सम्पन्न भएका छन् भने सबैभन्दा कम पूर्वाधार क्षेत्रको १६.४ प्रतिशत सम्पन्न भएका छन्। सामाजिक क्षेत्रको सबैभन्दा धेरै १५.५ प्रतिशत माइलस्टोन सुरु नै हुन सकेका छैनन्।

तालिका: ६- सम्पन्न हुनुपर्ने माइलस्टोनको क्षेत्रगत प्रगति स्थिति

क्षेत्र	कुल माइलस्टोन	२०८२ फागुन महिनाभित्र						
		सम्पन्न हुनुपर्ने	सम्पन्न		चालु		सुरु नभएका	
			संख्या	प्रतिशत	संख्या	प्रतिशत	संख्या	प्रतिशत
शासकीय सुधार	२७१	८६	३४	३९.५	४८	५५.८	४	४.७
सामाजिक	१६५	५८	२०	३४.५	२९	५०.०	९	१५.५
आर्थिक	२८०	८६	२१	२४.४	५७	६६.३	८	९.३
पूर्वाधार	३४५	५५	९	१६.४	४०	७२.७	६	१०.९
कुल	१०६१	२८५	८४	२९.५	१७४	६१.१	२७	९.५

त्यसैगरी, फागुन महिनासम्ममा सुरु भई क्रमशः निश्चित लक्ष्य हासिल गर्दै पछाडिको महिनामा सम्पन्न हुने भनी निर्धारण गरिएका ४९८ वटा माइलस्टोनमध्ये ५६ प्रतिशत लक्ष्य प्राप्त भएका, ३९.८ प्रतिशत लक्ष्य प्राप्त नभएका र ४.२ प्रतिशत सुरु हुन सकेका छैनन्।

लेखाचित्र: ८- फागुन महिनाभित्र सुरु हुनुपर्ने माइलस्टोनको प्रगति स्थिति



फागुन महिनाभित्र सुरु भई निश्चित लक्ष्य हासिल गरी पछिल्लो महिनामा सम्पन्न हुनुपर्ने ४९८ वटा माइलस्टोनको प्रगति क्षेत्रगत रूपमा विश्लेषण गर्दा आर्थिक क्षेत्रको सबैभन्दा बढी ६०.७ प्रतिशत र शासकीय सुधार क्षेत्रको सबैभन्दा कम ४८.७ प्रतिशत माइलस्टोनले लक्ष्य प्राप्त गरेको देखिन्छ भने शासकीय सुधार क्षेत्रको १२ प्रतिशत माइलस्टोन सुरु नै नभएको देखिन्छ।

*[Handwritten signature]*

*[Handwritten signature]*

२६

*[Handwritten signature]*

*[Handwritten signature]*



तालिका: ७- फागुन महिनाभित्र सुरु भई निश्चित लक्ष्य हासिल हुनुपर्ने माइलस्टोनको प्रगति स्थिति

क्षेत्र	कुल माइलस्टोन	२०८२ फागुन महिनाभित्र						
		सुरु हुनुपर्ने	लक्ष्य प्राप्त भएका		लक्ष्य प्राप्त नभएका		सुरु नभएका	
			संख्या	प्रतिशत	संख्या	प्रतिशत	संख्या	प्रतिशत
आर्थिक	२८०	१२२	७४	६०.७	४६	३७.७	२	१.६
पूर्वाधार	३४५	१९१	११०	५७.६	७७	४०.३	४	२.१
सामाजिक	१६५	६८	३८	५५.९	२९	४२.६	१	१.५
शासकीय सुधार	२७१	११७	५७	४८.७	४६	३९.३	१४	१२.०
कुल	१०६१	४९८	२७९	५६.०	१९८	३९.८	२१	४.२



## ५. क्षेत्रगत प्रगति स्थिति

### ५.१ आर्थिक क्षेत्रको प्रगति स्थिति

#### ५.१.१ आर्थिक क्षेत्रका क्रियाकलापको प्रगति स्थिति

आर्थिक क्षेत्रसँग सम्बन्धित मन्त्रालय/निकायहरूको आर्थिक वर्ष २०८२/८३ को फागुन महिनाभित्र सम्पन्न हुनुपर्ने ४० वटा क्रियाकलापहरूको प्रगति स्थिति हेर्दा २२.५ प्रतिशत सम्पन्न, ७० प्रतिशत चालु अवस्थामा रहेको र ७.५ प्रतिशत कार्य सुरु नभएको देखिएको छ। क्रियाकलाप सम्पादनको स्थितिलाई निकायगत रूपमा तुलना गर्दा भूमि व्यवस्था, सहकारी तथा गरिबी निवारण मन्त्रालयको ६० प्रतिशत क्रियाकलाप सम्पन्न भएको देखिएको छ। कृषि तथा पशुपन्छी विकास मन्त्रालय, वन तथा वातावरण मन्त्रालय र लगानी बोर्डको कार्यालयका सबै क्रियाकलाप चालु अवस्थामा रहेको देखिएको छ भने संस्कृति, पर्यटन तथा नागरिक उड्डयन मन्त्रालयको ४० प्रतिशत क्रियाकलाप सुरु नै हुन नसकेको देखिएको छ।

तालिका: ८- क्रियाकलापको प्रगति स्थिति: आर्थिक क्षेत्र

क्र.सं.	मन्त्रालय/निकाय	कुल क्रियाकलाप	२०८२ फागुन महिनासम्म						
			सम्पन्न हुनुपर्ने	सम्पन्न		चालु		कार्य सुरु नभएका	
				संख्या	प्रतिशत	संख्या	प्रतिशत	संख्या	प्रतिशत
१	भूमि व्यवस्था, सहकारी तथा गरिबी निवारण	२२	५	३	६०.०	२	४०.०	०	०.०
२	अर्थ	२५	१०	४	४०.०	५	५०.०	१	१०.०
३	वन तथा वातावरण	२५	४	१	२५.०	३	७५.०	०	०.०
४	उद्योग, वाणिज्य तथा आपूर्ति	३२	५	१	२०.०	४	८०.०	०	०.०
५	कृषि तथा पशुपन्छी विकास	४२	३	०	०.०	३	१००.०	०	०.०
६	लगानी बोर्डको कार्यालय	१९	८	०	०.०	८	१००.०	०	०.०
७	संस्कृति, पर्यटन तथा नागरिक उड्डयन	२६	५	०	०.०	३	६०.०	२	४०.०
कुल		१९१	४०	९	२२.५	२८	७०.०	३	७.५

#### ५.१.२ आर्थिक क्षेत्रको माइलस्टोनको प्रगति स्थिति

आर्थिक क्षेत्र अन्तर्गतका मन्त्रालय/निकायहरूको फागुन मसान्तसम्म सम्पन्न हुनुपर्ने ८६ वटा माइलस्टोनको समग्र स्थिति हेर्दा २४.४ प्रतिशत सम्पन्न, ६६.३ प्रतिशत चालु अवस्थामा रहेका र ९.३ प्रतिशत माइलस्टोन सुरु हुन सकेका छैनन्। फागुन महिनामा सम्पन्न हुनुपर्ने

२८



माइलस्टोनको सम्पन्न स्थितिलाई निकायगत रूपमा तुलना गर्दा सबैभन्दा बढी भूमि व्यवस्था, सहकारी तथा गरिबी निवारण मन्त्रालयको ४२.९ प्रतिशत माइलस्टोन सम्पन्न भएको देखिएको छ। कृषि तथा पशुपन्छी विकास मन्त्रालयका सबै माइलस्टोन चालु अवस्थामा रहेको देखिएको छ। संस्कृति, पर्यटन तथा नागरिक उड्डयन मन्त्रालयको १८.२ प्रतिशत माइलस्टोन सुरु नै हुन नसकेको देखिएको छ।

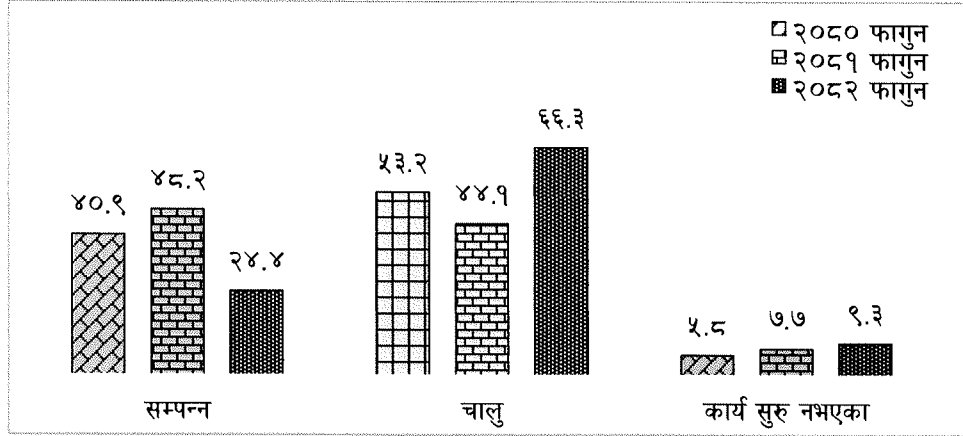
तालिका: ९- सम्पन्न हुनुपर्ने माइलस्टोनको प्रगति स्थिति: आर्थिक क्षेत्र

क्र.सं.	मन्त्रालय/निकाय	कुल माइलस्टोन	२०८२ फागुन महिनासम्म						
			सम्पन्न हुनुपर्ने	सम्पन्न		चालु		कार्य सुरु नभएका	
				संख्या	प्रतिशत	संख्या	प्रतिशत	संख्या	प्रतिशत
१	भूमि व्यवस्था, सहकारी तथा गरिबी निवारण	२५	७	३	४२.९	४	५७.१	०	०.०
२	अर्थ	५५	२७	९	३३.३	१४	५१.९	४	१४.८
३	उद्योग, वाणिज्य तथा आपूर्ति	४६	१४	४	२८.६	१०	७१.४	०	०.०
४	संस्कृति, पर्यटन तथा नागरिक उड्डयन	३४	११	२	१८.२	७	६३.६	२	१८.२
५	वन तथा वातावरण	३३	६	१	१६.७	४	६६.७	१	१६.७
६	लगानी बोर्डको कार्यालय	३३	१६	२	१२.५	१३	८१.३	१	६.३
७	कृषि तथा पशुपन्छी विकास	५४	५	०	०.०	५	१००.०	०	०.०
कुल		२८०	८६	२१	२४.४	५७	६६.३	८	९.३

आर्थिक क्षेत्रसँग सम्बन्धित मन्त्रालय/निकायहरूका फागुन महिनाभित्र सम्पन्न हुनुपर्ने विगत २ आर्थिक वर्षको माइलस्टोनको प्रगति स्थितिसँग तुलना गर्दा आ.व. २०८०/८१ को फागुनसम्म माइलस्टोनको सम्पन्न प्रतिशत ४०.९ रहेको थियो। आ.व. २०८१/८२ को फागुनसम्म उक्त प्रतिशत ७.३ अड्कले वृद्धि भएता पनि चालु आ.व. को फागुनसम्म २३.८ अड्कले घट्न गई २४.४ प्रतिशत माइलस्टोन सम्पन्न भएको देखिन्छ। त्यसैगरी, चालु अवस्थामा रहेका माइलस्टोन आ.व. २०८०/८१ को फागुनसम्म ५३.२ प्रतिशत रहेकोमा आ.व. २०८१/८२ को फागुनसम्म ९.१ अड्कले घट्न गई चालु आ.व. को फागुनसम्म उक्त प्रतिशत २२.२ अड्कले बढेको देखिन्छ। सुरु नभएका माइलस्टोन आ.व. २०८०/८१ को फागुनसम्मको तुलनामा आ.व. २०८१/८२ को फागुनसम्म १.९ अड्कले र चालु आ.व. को फागुनसम्म १.६ अड्कले बढेको देखिन्छ।



लेखाचित्र: ९- सम्पन्न हुनुपर्ने माइलस्टोनको प्रगति स्थिति (प्रतिशत): आर्थिक क्षेत्र



आर्थिक क्षेत्र अन्तर्गतका फागुन महिनाभित्र सुरु भई निश्चित लक्ष्य प्राप्त गरी पछिल्लो महिनामा सम्पन्न हुने १२२ वटा माइलस्टोनको समग्र स्थिति हेर्दा ६०.७ प्रतिशत माइलस्टोनले लक्ष्य प्राप्त गरेका, ३७.७ प्रतिशत माइलस्टोनले लक्ष्य प्राप्त गर्न नसकेका र १.६ प्रतिशत माइलस्टोन सुरु हुन सकेका छैनन्। लक्ष्य प्राप्त स्थितिलाई निकायगत रूपमा तुलना गर्दा कृषि तथा पशुपन्छी विकास मन्त्रालयको सबैभन्दा बढी ७६.९ प्रतिशत माइलस्टोनले फागुन महिनासम्मका लागि निर्धारित लक्ष्य प्राप्त गरेका छन्। अर्थ मन्त्रालयको सबैभन्दा कम ४४.४ प्रतिशत माइलस्टोनले लक्ष्य प्राप्त गरेका छन् भने संस्कृति, पर्यटन तथा नागरिक उड्डयनको १०.५ प्रतिशत माइलस्टोन सुरु नै हुन नसकेको देखिएको छ।

तालिका: १०- सुरु भई निश्चित लक्ष्य हासिल हुनुपर्ने माइलस्टोनको प्रगति स्थिति: आर्थिक क्षेत्र

क्र.सं.	मन्त्रालय/निकाय	कुल माइलस्टोन	२०७२ फागुन महिनाभित्र						
			सुरु हुनुपर्ने	लक्ष्य प्राप्त भएका		लक्ष्य प्राप्त नभएका		कार्य सुरु नभएका	
				संख्या	प्रतिशत	संख्या	प्रतिशत	संख्या	प्रतिशत
१	कृषि तथा पशुपन्छी विकास*	५४	३८	३०	७६.९	८	२१.१	०	०.०
२	वन तथा वातावरण	३३	२२	१४	६३.६	८	३६.४	०	०.०
३	संस्कृति, पर्यटन तथा नागरिक उड्डयन*	३४	१९	१०	५२.६	७	३६.८	२	१०.५
४	लगानी बोर्डको कार्यालय	३३	८	४	५०.०	४	५०.०	०	०.०
५	उद्योग, वाणिज्य तथा आपूर्ति	४६	१५	७	४६.७	८	५३.३	०	०.०
६	भूमि व्यवस्था, सहकारी तथा गरिबी निवारण	२५	११	५	४५.५	६	५४.५	०	०.०
७	अर्थ	५५	९	४	४४.४	५	५५.६	०	०.०
कुल		२८०	१२२	७४	६०.७	४६	३७.७	२	१.६

\* निर्धारित समय अगावै सम्पन्न भएको कृषि तथा पशुपन्छी विकास मन्त्रालयको २ वटा र संस्कृति, पर्यटन तथा नागरिक उड्डयन मन्त्रालयको १ वटा गरी ३ वटा माइलस्टोनसमेत लक्ष्य प्राप्तमा समावेश गरिएको।

३०

१५/१६



आर्थिक क्षेत्र अन्तर्गतका मन्त्रालय/निकायहरूको फागुन मसान्तसम्म सम्पन्न वा सुरु भई निश्चित लक्ष्य हासिल हुनुपर्ने २०८ वटा माइलस्टोनमध्ये १०३ वटा माइलस्टोन चालु अवस्थामा रहेका छन्। चालु अवस्थामा रहेका माइलस्टोनहरूको प्रगति अवस्थालाई प्रतिशतका आधारमा विभिन्न पाँच चरणहरूमा वर्गीकरण गर्दा सम्पन्न वा सुरु हुनुपर्नेमध्ये ६.३ प्रतिशत माइलस्टोनको ८० प्रतिशतभन्दा बढी प्रगति देखिएको छ। त्यसैगरी, ६० देखि ८० प्रतिशत प्रगति हासिल गर्ने माइलस्टोन ४.८ प्रतिशत, ४० देखि ६० प्रतिशत प्रगति हासिल गर्ने माइलस्टोन ६.३ प्रतिशत, २० देखि ४० प्रतिशत प्रगति हासिल गर्ने माइलस्टोन ३.८ प्रतिशत र २० भन्दा कम प्रतिशत प्रगति हासिल गर्ने माइलस्टोन २८.४ प्रतिशत रहेको देखिएको छ।

तालिका: ११- चालु अवस्थाका माइलस्टोनको प्रगति स्थिति: आर्थिक क्षेत्र

क्र.सं.	मन्त्रालय/ निकाय	वार्षिक माइलस्टोन संख्या	सम्पन्न वा लक्ष्य प्राप्त हुनुपर्ने कुल संख्या	सम्पन्न/ लक्ष्य प्राप्त		चालु अवस्थामा रही लक्ष्य प्राप्त नभएका माइलस्टोन संख्या						सुरु नभएको संख्या
				संख्या	प्रतिशत	८०- ९९.९९%	६०- ८०%	४०- ६०%	२०- ४०%	०- २०%	कुल चालु	
१	कृषि	५४	४३	३०	६९.८	५	१	२	३	२	१३	०
२	वन	३३	२८	१५	५३.६	३	१	३	०	५	१२	१
३	भूमि	२५	१८	८	४४.४	२	१	२	०	५	१०	०
४	संस्कृति	३४	३०	१२	४०.०	०	४	१	२	७	१४	४
५	उद्योग	४६	२९	११	३७.९	३	१	१	२	११	१८	०
६	अर्थ	५५	३६	१३	३६.१	०	२	२	१	१४	१९	४
७	लगानी बोर्ड	३३	२४	६	२५.०	०	०	२	०	१५	१७	१
कुल		२८०	२०८	९५	४५.७	१३	१०	१३	८	५९	१०३	१०
प्रतिशत					४५.७	६.३	४.८	६.३	३.८	२८.४	४९.५	४.८



## ५.२ पूर्वाधार क्षेत्रको प्रगति स्थिति

### ५.२.१ पूर्वाधार क्षेत्रको क्रियाकलापको प्रगति स्थिति

पूर्वाधार क्षेत्रसँग सम्बन्धित मन्त्रालयको आर्थिक वर्ष २०८२/८३ को फागुन महिनाभित्र सम्पन्न हुनुपर्ने कुल १८ क्रियाकलापको अवस्था हेर्दा सबै मन्त्रालयका सबै क्रियाकलाप चालु अवस्थामा रहेको देखिन्छ।

तालिका: १२- क्रियाकलापको प्रगति स्थिति: पूर्वाधार क्षेत्र

क्र.सं.	मन्त्रालय/निकाय	कुल क्रियाकलाप	२०८२ फागुन महिनासम्म						
			सम्पन्न हुनुपर्ने	सम्पन्न		चालु		कार्य सुरु नभएका	
				संख्या	प्रतिशत	संख्या	प्रतिशत	संख्या	प्रतिशत
१	शहरी विकास	४५	७	०	०.०	७	१००.०	०	०.०
२	खानेपानी	२६	१	०	०.०	१	१००.०	०	०.०
३	ऊर्जा, जलस्रोत तथा सिँचाइ	५७	४	०	०.०	४	१००.०	०	०.०
४	भौतिक पूर्वाधार तथा यातायात	४६	२	०	०.०	२	१००.०	०	०.०
५	सञ्चार तथा सूचना प्रविधि	३१	४	०	०.०	४	१००.०	०	०.०
कुल		२०५	१८	०	०.०	१८	१००.०	०	०.०

### ५.२.२ पूर्वाधार क्षेत्रको माइलस्टोनको प्रगति स्थिति

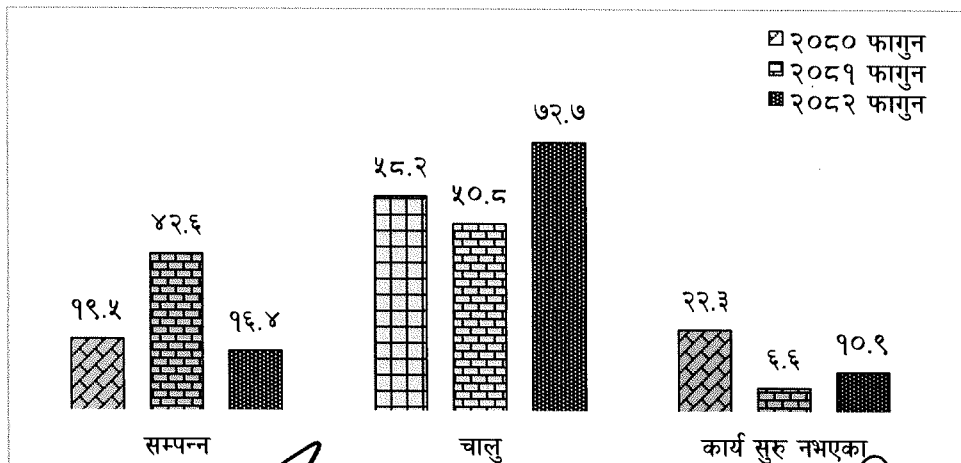
पूर्वाधार क्षेत्र अन्तर्गतका मन्त्रालयहरूको फागुन मसान्तसम्म सम्पन्न हुनुपर्ने ५५ वटा माइलस्टोनको समग्र स्थिति हेर्दा १६.४ प्रतिशत सम्पन्न, ७२.७ प्रतिशत चालु अवस्थामा रहेका र १०.९ प्रतिशत माइलस्टोन सुरु हुन सकेका छैनन्। सम्पन्न हुनुपर्ने माइलस्टोनको स्थितिलाई तुलनात्मक रूपमा हेर्दा खानेपानी मन्त्रालयको सबैभन्दा बढी ३३.३ प्रतिशत माइलस्टोन सम्पन्न भएको देखिएको छ भने शहरी विकास मन्त्रालयको सबैभन्दा कम ७.१ प्रतिशत माइलस्टोन सम्पन्न भएको देखिएको छ। शहरी विकास मन्त्रालयकै २१.४ प्रतिशत माइलस्टोन सुरु नै हुन नसकेको देखिएको छ।


**तालिका: १३- सम्पन्न हुनुपर्ने माइलस्टोनको प्रगति स्थिति: पूर्वाधार क्षेत्र**

क्र.सं.	मन्त्रालय/निकाय	कुल माइलस्टोन	२०८२ फागुन महिनासम्म						
			सम्पन्न हुनुपर्ने	सम्पन्न		चालु		कार्य सुरु नभएका	
				संख्या	प्रतिशत	संख्या	प्रतिशत	संख्या	प्रतिशत
१	खानेपानी	३६	३	१	३३.३	२	६६.७	०	०.०
२	सञ्चार तथा सूचना प्रविधि	४६	१३	४	३०.८	८	६१.५	१	७.७
३	भौतिक पूर्वाधार तथा यातायात	७६	६	१	१६.७	४	६६.७	१	१६.७
४	ऊर्जा, जलस्रोत तथा सिँचाइ	१२४	१९	२	१०.५	१६	८४.२	१	५.३
५	शहरी विकास	६३	१४	१	७.१	१०	७१.४	३	२१.४
<b>कुल</b>		<b>३४५</b>	<b>५५</b>	<b>९</b>	<b>१६.४</b>	<b>४०</b>	<b>७२.७</b>	<b>६</b>	<b>१०.९</b>

पूर्वाधार क्षेत्रसँग सम्बन्धित मन्त्रालयहरूका फागुन महिनाभित्र सम्पन्न हुनुपर्ने विगत २ आर्थिक वर्षको माइलस्टोनको प्रगति स्थितिसँग तुलना गर्दा आ.व. २०८०/८१ को फागुनसम्म माइलस्टोनको सम्पन्न प्रतिशत १९.५ रहेको थियो। आ.व. २०८१/८२ को फागुनसम्म उक्त प्रतिशत २३.१ अड्कले वृद्धि भएता पनि चालु आ.व. को फागुनसम्म २६.२ अड्कले घट्न गई १६.४ प्रतिशत माइलस्टोन सम्पन्न भएको देखिन्छ। त्यसैगरी, चालु अवस्थामा रहेका माइलस्टोन आ.व. २०८०/८१ को फागुनसम्म ५८.२ प्रतिशत रहेकोमा आ.व. २०८१/८२ को फागुनसम्म ७.४ अड्कले घटेता पनि चालु आ.व. को फागुनसम्म उक्त प्रतिशत २१.९ अड्कले बढेको देखिन्छ। सुरु नभएका माइलस्टोन आ.व. २०८०/८१ को फागुनसम्मको तुलनामा आ.व. २०८१/८२ को फागुनसम्म १५.७ अड्कले घटेको र चालु आ.व. को फागुनसम्म ४.३ अड्कले बढेको देखिन्छ।

**लेखाचित्र: १०- सम्पन्न हुनुपर्ने माइलस्टोनको तुलनात्मक प्रगति स्थिति (प्रतिशत): पूर्वाधार क्षेत्र**







पूर्वाधार क्षेत्र अन्तर्गतका फागुन महिनाभित्र सुरु भई निश्चित लक्ष्य प्राप्त गरी पछिल्लो महिनामा सम्पन्न हुने १९१ वटा माइलस्टोनको समग्र स्थिति हेर्दा ५७.६ प्रतिशत माइलस्टोनले लक्ष्य हासिल गरेका, ४०.३ प्रतिशतले लक्ष्य हासिल गर्न नसकेका र २.१ प्रतिशत माइलस्टोन सुरु हुन नसकेको देखिएको छ। तुलनात्मक रूपमा हेर्दा खानेपानी मन्त्रालयको सबैभन्दा बढी ६६.७ प्रतिशत माइलस्टोनले फागुन महिनासम्मका लागि निर्धारित लक्ष्य प्राप्त गरेका छन् भने सञ्चार तथा सूचना प्रविधि मन्त्रालयको सबैभन्दा कम ४२.९ प्रतिशत माइलस्टोनले लक्ष्य प्राप्त गरेका छन्।

तालिका: १४- सुरु भई निश्चित लक्ष्य हासिल हुनुपर्ने माइलस्टोनको प्रगति स्थिति: पूर्वाधार क्षेत्र

क्र.सं.	मन्त्रालय/निकाय	कुल माइलस्टोन	२०८२ फागुन महिनाभित्र						
			सुरु हुनुपर्ने	लक्ष्य प्राप्त भएका		लक्ष्य प्राप्त नभएका		कार्य सुरु नभएका	
				संख्या	प्रतिशत	संख्या	प्रतिशत	संख्या	प्रतिशत
१	खानेपानी	३६	२१	१४	६६.७	७	३३.३	०	०.०
२	ऊर्जा, जलस्रोत तथा सिँचाइ	१२४	८२	४८	५८.५	३२	३९.०	२	२.४
३	शहरी विकास	६३	२८	१६	५७.१	११	३९.३	१	३.६
४	भौतिक पूर्वाधार तथा यातायात*	७६	४६	२६	५६.५	१९	४१.३	१	२.२
५	सञ्चार तथा सूचना प्रविधि	४६	१४	६	४२.९	८	५७.१	०	०.०
कुल		३४५	१९१	११०	५७.६	७७	४०.३	४	२.१

\* निर्धारित समय अगावै सम्पन्न भएको भौतिक पूर्वाधार तथा यातायात मन्त्रालयको ३ वटा माइलस्टोनसमेत लक्ष्य प्राप्तमा समावेश गरिएको

पूर्वाधार क्षेत्र अन्तर्गतका मन्त्रालयहरूको फागुन मसान्तसम्म सम्पन्न वा सुरु भई निश्चित लक्ष्य हासिल हुनुपर्ने २४६ वटा माइलस्टोनमध्ये ११७ वटा माइलस्टोन चालु अवस्थामा रहेका छन्। चालु अवस्थामा रहेका माइलस्टोनहरूको प्रगति अवस्थालाई प्रतिशतका आधारमा विभिन्न पाँच चरणहरूमा वर्गीकरण गर्दा सम्पन्न वा सुरु हुनुपर्नेमध्ये ६.९ प्रतिशत माइलस्टोनको ८० प्रतिशतभन्दा बढी प्रगति देखिएको छ। त्यसैगरी, ६० देखि ८० प्रतिशत प्रगति हासिल गर्ने माइलस्टोन ७.३ प्रतिशत, ४० देखि ६० प्रतिशत प्रगति हासिल गर्ने माइलस्टोन ६.९ प्रतिशत, २० देखि ४० प्रतिशत प्रगति हासिल गर्ने माइलस्टोन ६.५ प्रतिशत र २० भन्दा कम प्रतिशत प्रगति हासिल गर्ने माइलस्टोन १९.९ प्रतिशत रहेको देखिएको छ।



तालिका: १५- चालु अवस्थाका माइलस्टोनको प्रगति स्थिति: पूर्वाधार क्षेत्र

क्र.सं.	मन्त्रालय/ निकाय	वार्षिक माइलस्टोन संख्या	सम्पन्न वा लक्ष्य प्राप्त हुनुपर्ने कुल संख्या	सम्पन्न/ लक्ष्य प्राप्त		चालु अवस्थामा रही लक्ष्य प्राप्त नभएका माइलस्टोन संख्या						सुरु नभएको संख्या
				संख्या	प्रतिशत	८०- ९९.९९%	६०- ८०%	४०- ६०%	२०- ४०%	०- २०%	कुल चालु	
१	खानेपानी	३६	२४	१५	६२.५	१	१	३	३	१	९	०
२	भौतिक	७६	५२	२७	५१.९	४	३	२	३	११	२३	२
३	ऊर्जा	१२४	१०१	५०	४९.५	८	१०	८	६	१६	४८	३
४	शहरी	६३	४२	१७	४०.५	४	३	३	२	९	२१	४
५	सञ्चार	४६	२७	१०	३७.०	०	१	१	२	१२	१६	१
कुल		३४५	२४६	११९	४८.४	१७	१८	१७	१६	४९	११७	१०
प्रतिशत					४८.४	६.९	७.३	६.९	६.५	१९.९	४७.६	४.१



### ५.३ शासकीय सुधार क्षेत्रको प्रगति स्थिति

#### ५.३.१ शासकीय सुधार क्षेत्रको क्रियाकलापको प्रगति स्थिति

शासकीय सुधार क्षेत्रसँग सम्बन्धित मन्त्रालय/निकायहरूको चालु आर्थिक वर्षको फागुन महिनाभित्र सम्पन्न हुनुपर्ने कुल ४८ वटा क्रियाकलापको अवस्था हेर्दा २७.१ प्रतिशत सम्पन्न, ६४.६ प्रतिशत चालु र ८.३ प्रतिशत सुरु नभएको देखिन्छ। क्रियाकलाप सम्पादनको निकायगत रूपमा तुलना गर्दा कानून, न्याय तथा संसदीय मामिला मन्त्रालयको फागुन महिनासम्म सम्पन्न हुनुपर्ने गरी निर्धारित १ वटा क्रियाकलाप सम्पन्न भएको देखिएको छ। सार्वजनिक खरिद अनुगमन कार्यालय, महालेखा नियन्त्रक कार्यालय र नेपाल ट्रष्टको कार्यालयका सबै क्रियाकलाप चालु अवस्थामा रहेको देखिएको छ। महान्यायाधिवक्ताको कार्यालयको सम्पन्न हुनुपर्ने एउटा क्रियाकलाप रहेकोमा सोसमेत सुरु हुन नसकेको देखिएको छ भने राष्ट्रिय सतर्कता केन्द्रको यस अवधिमा सम्पन्न हुनुपर्ने क्रियाकलाप देखिएको छैन।

तालिका: १६- क्रियाकलापको प्रगति स्थिति: शासकीय सुधार क्षेत्र

क्र.सं.	मन्त्रालय/निकाय	कुल क्रियाकलाप	२०८२ फागुन महिनासम्म						
			सम्पन्न हुनुपर्ने	सम्पन्न		चालु		कार्य सुरु नभएका	
				संख्या	प्रतिशत	संख्या	प्रतिशत	संख्या	प्रतिशत
१	कानून, न्याय तथा संसदीय मामिला	१२	१	१	१००.०	०	०.०	०	०.०
२	रक्षा	१४	३	२	६६.७	१	३३.३	०	०.०
३	परराष्ट्र	१४	२	१	५०.०	१	५०.०	०	०.०
४	राष्ट्रिय तथ्याङ्क कार्यालय	१६	४	२	५०.०	२	५०.०	०	०.०
५	गृह	२७	५	२	४०.०	३	६०.०	०	०.०
६	राष्ट्रिय योजना आयोग	१५	७	२	२८.६	२	२८.६	३	४२.९
७	प्रधानमन्त्री तथा मन्त्रिपरिषद्को कार्यालय	२०	१०	२	२०.०	८	८०.०	०	०.०
८	सङ्घीय मामिला तथा सामान्य प्रशासन	१८	६	१	१६.७	५	८३.३	०	०.०
९	सार्वजनिक खरिद अनुगमन कार्यालय	८	३	०	०.०	३	१००.०	०	०.०
१०	महालेखा नियन्त्रक कार्यालय	७	३	०	०.०	३	१००.०	०	०.०
११	नेपाल ट्रष्टको कार्यालय	५	३	०	०.०	३	१००.०	०	०.०
१२	महान्यायाधिवक्ताको कार्यालय	७	१	०	०.०	०	०.०	१	१००.०
१३	राष्ट्रिय सतर्कता केन्द्र	८	०	०	०.०	०	०.०	०	०.०
कुल		१७१	४८	१३	२७.१	३१	६४.६	४	८.३

३६  
३१/५/१८



### ५.३.२ शासकीय सुधार क्षेत्रका माइलस्टोनको प्रगति स्थिति

शासकीय सुधार क्षेत्र अन्तर्गतका मन्त्रालय/निकायहरूको फागुन मसान्तसम्म सम्पन्न हुनुपर्ने ८६ वटा माइलस्टोनको समग्र स्थिति हेर्दा ३९.५ प्रतिशत सम्पन्न, ५५.८ प्रतिशत चालु अवस्थामा रहेका र ४.७ प्रतिशत माइलस्टोन सुरु हुन सकेका छैनन्। सम्पन्न हुनुपर्ने माइलस्टोनको स्थितिलाई तुलनात्मक रूपमा हेर्दा राष्ट्रिय तथ्याङ्क कार्यालयको सबैभन्दा बढी ६९.२ प्रतिशत माइलस्टोन सम्पन्न भएको देखिएको छ। सार्वजनिक खरिद अनुगमन कार्यालयका सबै माइलस्टोन चालु अवस्थामा रहेको देखिएको छ। महान्यायाधिवक्ताको कार्यालयको सम्पन्न हुनुपर्ने एउटा माइलस्टोन रहेकोमा सोसमेत सुरु हुन नसकेको देखिएको छ भने राष्ट्रिय सतर्कता केन्द्रको यस अवधिमा सम्पन्न हुनुपर्ने माइलस्टोन देखिएको छैन।

तालिका: १७- सम्पन्न हुनुपर्ने माइलस्टोनको प्रगति स्थिति: शासकीय सुधार क्षेत्र

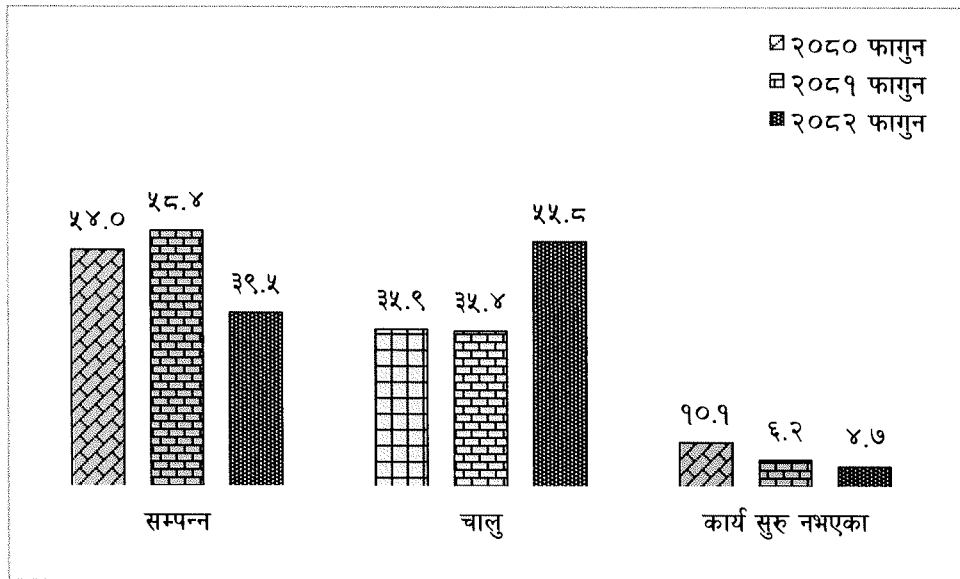
क्र.सं.	मन्त्रालय/निकाय	कुल माइलस्टोन	२०८२ फागुन महिनासम्म						
			सम्पन्न हुनुपर्ने	सम्पन्न		चालु		कार्य सुरु नभएका	
				संख्या	प्रतिशत	संख्या	प्रतिशत	संख्या	प्रतिशत
१	राष्ट्रिय तथ्याङ्क कार्यालय	२९	१३	९	६९.२	४	३०.८	०	०.०
२	रक्षा	३०	६	४	६६.७	२	३३.३	०	०.०
३	राष्ट्रिय योजना आयोग	२१	१०	६	६०.०	१	१०.०	३	३०.०
४	गृह	२९	५	२	४०.०	३	६०.०	०	०.०
५	परराष्ट्र	२९	८	३	३७.५	५	६२.५	०	०.०
६	प्रधानमन्त्री तथा मन्त्रिपरिषद्को कार्यालय	३२	१४	५	३५.७	९	६४.३	०	०.०
७	कानून, न्याय तथा संसदीय मामिला	२५	३	१	३३.३	२	६६.७	०	०.०
८	सङ्घीय मामिला तथा सामान्य प्रशासन	२२	८	२	२५.०	६	७५.०	०	०.०
९	महालेखा नियन्त्रक कार्यालय	१०	५	१	२०.०	४	८०.०	०	०.०
१०	नेपाल ट्रष्टको कार्यालय	७	५	१	२०.०	४	८०.०	०	०.०
११	सार्वजनिक खरिद अनुगमन कार्यालय	१९	८	०	०.०	८	१००.०	०	०.०
१२	महान्यायाधिवक्ताको कार्यालय	७	१	०	०.०	०	०.०	१	१००.०
१३	राष्ट्रिय सतर्कता केन्द्र	११	०	०	०.०	०	०.०	०	०.०
कुल		२७१	८६	३४	३९.५	४८	५५.८	४	४.७

शासकीय सुधार क्षेत्रसँग सम्बन्धित मन्त्रालय/निकायहरूका फागुन महिनाभित्र सम्पन्न हुनुपर्ने विगत २ आर्थिक वर्षको माइलस्टोनको प्रगति स्थितिसँग तुलना गर्दा आ.व. २०८०/८१ को





३७


फागुनसम्म माइलस्टोनको सम्पन्न प्रतिशत ५४ रहेको थियो भने २०८१/८२ को फागुनसम्म उक्त प्रतिशत ४.४ अङ्कले वृद्धि भएता पनि चालु आ.व. को फागुनसम्म १८.१ अङ्कले घट्न गई ३९.५ प्रतिशत माइलस्टोन सम्पन्न भएको देखिन्छ। त्यसैगरी, चालु अवस्थामा रहेका माइलस्टोन आ.व. २०८०/८१ को फागुनसम्म ३५.९ प्रतिशत रहेकोमा आ.व. २०८१/८२ को फागुनसम्म ०.५ अङ्कले घट्न गई चालु आ.व. को फागुनसम्म उक्त प्रतिशत २०.४ अङ्कले बढेको देखिन्छ। सुरु नभएका माइलस्टोन आ.व. २०८०/८१ को फागुनसम्मको तुलनामा आ.व. २०८१/८२ को फागुनसम्म ३.९ अङ्कले र चालु आ.व. को फागुनसम्म १.५ अङ्कले घटेको देखिन्छ।

लेखाचित्र: ११- सम्पन्न हुनुपर्ने माइलस्टोनको तुलनात्मक प्रगति स्थिति (प्रतिशत): शासकीय सुधार क्षेत्र



शासकीय सुधार क्षेत्र अन्तर्गतका मन्त्रालय/ निकायहरूको फागुन महिनाभित्र सुरु भई निश्चित लक्ष्य प्राप्त गरी पछिल्लो महिनामा सम्पन्न हुने ११७ वटा माइलस्टोनको समग्र स्थिति हेर्दा ४८.७ प्रतिशत माइलस्टोनले लक्ष्य हासिल गरेका, ३९.३ प्रतिशतले लक्ष्य हासिल गर्न नसकेका र १२ प्रतिशत माइलस्टोन सुरु हुन नसकेको देखिएको छ। तुलनात्मक रूपमा हेर्दा सङ्घीय मामिला तथा सामान्य प्रशासन मन्त्रालय, राष्ट्रिय तथ्याङ्क कार्यालय र महालेखा नियन्त्रक कार्यालयको शतप्रतिशत माइलस्टोनले फागुन महिनासम्मका लागि निर्धारित लक्ष्य प्राप्त गरेका छन् भने कानुन, न्याय तथा संसदीय मामिला मन्त्रालय, नेपाल ट्रष्टको कार्यालय र राष्ट्रिय योजना आयोगका कुनै पनि माइलस्टोनले लक्ष्य प्राप्त गर्न सकेका छैनन्।



तालिका: १८- सुरु भई निश्चित लक्ष्य हासिल हुनुपर्ने माइलस्टोनको प्रगति स्थिति: शासकीय सुधार क्षेत्र

क्र.सं.	मन्त्रालय/निकाय	कुल माइलस्टोन	२०८२ फागुन महिनाभित्र						
			सुरु हुनुपर्ने	लक्ष्य प्राप्त भएका		लक्ष्य प्राप्त नभएका		कार्य सुरु नभएका	
				संख्या	प्रतिशत	संख्या	प्रतिशत	संख्या	प्रतिशत
१	सङ्घीय मामिला तथा सामान्य प्रशासन	२२	७	७	१००.०	०	०.०	०	०.०
२	राष्ट्रिय तथ्याङ्क कार्यालय	२९	३	३	१००.०	०	०.०	०	०.०
३	महालेखा नियन्त्रक कार्यालय	१०	२	२	१००.०	०	०.०	०	०.०
४	परराष्ट्र	२९	१६	११	६८.८	५	३१.३	०	०.०
५	गृह*	२९	१४	९	६४.३	५	३५.७	०	०.०
६	प्रधानमन्त्री तथा मन्त्रिपरिषद्को कार्यालय*	३२	१३	८	६१.५	३	२३.१	२	१५.४
७	महान्यायाधिवक्ताको कार्यालय	७	५	३	६०.०	२	४०.०	०	०.०
८	रक्षा	३०	१९	९	४७.४	७	३६.८	३	१५.८
९	राष्ट्रिय सतर्कता केन्द्र	११	८	३	३७.५	४	५०.०	१	१२.५
१०	सार्वजनिक खरिद अनुगमन कार्यालय	१९	११	२	१८.२	६	५४.५	३	२७.३
११	कानून, न्याय तथा संसदीय मामिला	२५	११	०	०.०	११	१००.०	०	०.०
१२	नेपाल ट्रष्टको कार्यालय	७	१	०	०.०	१	१००.०	०	०.०
१३	राष्ट्रिय योजना आयोग	२१	७	०	०.०	२	२८.६	५	७१.४
कुल		२७१	११७	५७	४८.७	४६	३९.३	१४	१२.०

\* निर्धारित समय अगावै सम्पन्न भएको प्रधानमन्त्री तथा मन्त्रिपरिषद्को कार्यालयको १ वटा र गृह मन्त्रालयको ३ वटा गरी ४ वटा माइलस्टोनसमेत लक्ष्य प्राप्तमा समावेश गरिएको

शासकीय सुधार क्षेत्र अन्तर्गतका मन्त्रालयहरूको फागुन मसान्तसम्म सम्पन्न वा सुरु भई निश्चित लक्ष्य हासिल हुनुपर्ने २०३ वटा माइलस्टोनमध्ये ९४ वटा माइलस्टोन चालु अवस्थामा रहेका छन्। चालु अवस्थामा रहेका माइलस्टोनहरूको प्रगति अवस्थालाई प्रतिशतका आधारमा विभिन्न पाँच चरणहरूमा वर्गीकरण गर्दा सम्पन्न वा सुरु हुनुपर्नेमध्ये ४.४ प्रतिशत माइलस्टोनको ८० प्रतिशतभन्दा बढी प्रगति देखिएको छ। त्यसैगरी, ६० देखि ८० प्रतिशत प्रगति हासिल गर्ने माइलस्टोन ५.४ प्रतिशत, ४० देखि ६० प्रतिशत प्रगति हासिल गर्ने माइलस्टोन ६.४ प्रतिशत,

३९



२० देखि ४० प्रतिशत प्रगति हासिल गर्ने माइलस्टोन २.५ प्रतिशत र २० भन्दा कम प्रतिशत प्रगति हासिल गर्ने माइलस्टोन २७.६ प्रतिशत रहेको देखिएको छ।

तालिका: १९- चालु अवस्थाका माइलस्टोनको प्रगति स्थिति: शासकीय सुधार क्षेत्र

क्र.सं.	मन्त्रालय/ निकाय	वार्षिक माइलस्टोन संख्या	सम्पन्न वा लक्ष्य प्राप्त हुनुपर्ने कुल संख्या	सम्पन्न/ लक्ष्य प्राप्त		चालु अवस्थामा रही लक्ष्य प्राप्त नभएका माइलस्टोन संख्या						सुरु नभएको संख्या
				संख्या	प्रतिशत	८०-९९.९%	६०-८०%	४०-६०%	२०-४०%	०-२०%	कुल चालु	
१	तथ्याङ्क कार्यालय	२९	१६	१२	७५.०	०	०	०	०	४	४	०
२	सङ्घीय मामिला	२२	१५	९	६०.०	०	०	१	०	५	६	०
३	परराष्ट्र	२९	२४	१४	५८.३	२	१	०	०	७	१०	०
४	गृह	२९	१९	११	५७.९	०	२	२	०	४	८	०
५	रक्षा	३०	२५	१३	५२.०	२	१	२	१	३	९	३
६	महान्यायाधिवक्ता	७	६	३	५०.०	०	२	०	०	०	२	१
७	प्र.म. तथा म.प.का.	३२	२७	१३	४८.१	३	०	३	०	६	१२	२
८	महालेखा	१०	७	३	४२.९	०	०	०	०	४	४	०
९	सतर्कता केन्द्र	११	८	३	३७.५	०	३	१	०	०	४	१
१०	योजना आयोग	२१	१७	६	३५.३	०	०	२	०	१	३	८
११	नेपाल ट्रष्ट	७	६	१	१६.७	०	१	०	०	४	५	०
१२	सार्वजनिक खरिद	१९	१९	२	१०.५	१	१	१	१	१०	१४	३
१३	कानून	२५	१४	१	७.१	१	०	१	३	८	१३	०
कुल		२७१	२०३	९१	४४.८	९	११	१३	५	५६	९४	१८
प्रतिशत					४४.८	४.४	५.४	६.४	२.५	२७.६	४६.३	८.९



## ५.४ सामाजिक क्षेत्रको प्रगति स्थिति

### ५.४.१ सामाजिक क्षेत्रका क्रियाकलापको प्रगति स्थिति



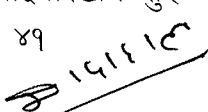

सामाजिक क्षेत्रसँग सम्बन्धित मन्त्रालय/निकायहरूको २०८२ फागुन महिनाभित्र सम्पन्न हुनुपर्ने कुल ३३ वटा क्रियाकलापको अवस्था हेर्दा १५.२ प्रतिशत सम्पन्न र ७५.८ प्रतिशत चालु र ९.१ प्रतिशत सुरु नभएको अवस्थामा रहेको देखिन्छ। क्रियाकलापको सम्पादनको तुलनात्मक स्थिति हेर्दा महिला, बालबालिका तथा ज्येष्ठ नागरिक मन्त्रालय र स्वास्थ्य तथा जनसङ्ख्या मन्त्रालयको सबैभन्दा बढी २० प्रतिशत क्रियाकलाप सम्पन्न भएको देखिएको छ। त्यस्तै, श्रम, रोजगार तथा सामाजिक सुरक्षा मन्त्रालयका सबै क्रियाकलाप चालु अवस्थामा रहेको देखिएका छन् भने युवा तथा खेलकुद मन्त्रालयको २५ प्रतिशत क्रियाकलाप सुरु नभएको देखिएको छ।

तालिका: २०- क्रियाकलापको प्रगति स्थिति: सामाजिक क्षेत्र

क्र.सं.	मन्त्रालय/निकाय	कुल क्रियाकलाप	२०८२ फागुन महिनासम्म						
			सम्पन्न हुनुपर्ने	सम्पन्न		चालु		कार्य सुरु नभएका	
				संख्या	प्रतिशत	संख्या	प्रतिशत	संख्या	प्रतिशत
१	महिला, बालबालिका तथा ज्येष्ठ नागरिक	१२	५	१	२०.०	४	८०.०	०	०.०
२	स्वास्थ्य तथा जनसङ्ख्या	२७	१०	२	२०.०	७	७०.०	१	१०.०
३	शिक्षा, विज्ञान तथा प्रविधि	४०	११	२	१८.२	८	७२.७	१	९.१
४	श्रम, रोजगार तथा सामाजिक सुरक्षा	२१	३	०	०.०	३	१००.०	०	०.०
५	युवा तथा खेलकुद	१६	४	०	०.०	३	७५.०	१	२५.०
कुल		११६	३३	५	१५.२	२५	७५.८	३	९.१

### ५.४.२ सामाजिक क्षेत्रका माइलस्टोनको प्रगति स्थिति

सामाजिक क्षेत्र अन्तर्गतका मन्त्रालय/निकायहरूको फागुन मसान्तसम्म सम्पन्न हुनुपर्ने ५८ वटा माइलस्टोनको समग्र स्थिति हेर्दा ३४.५ प्रतिशत सम्पन्न, ५० प्रतिशत चालु अवस्थामा रहेका र १५.५ प्रतिशत माइलस्टोन सुरु हुन सकेका छैनन्। माइलस्टोनको सम्पन्न स्थितिलाई तुलनात्मक रूपमा हेर्दा शिक्षा, विज्ञान तथा प्रविधि मन्त्रालयको सबैभन्दा बढी ४०.९ प्रतिशत माइलस्टोन सम्पन्न भएको देखिएको छ भने श्रम, रोजगार तथा सामाजिक सुरक्षा मन्त्रालयको सबैभन्दा कम १६.७ प्रतिशत माइलस्टोन सम्पन्न भएको देखिएको छ। त्यसैगरी, स्वास्थ्य तथा जनसङ्ख्या मन्त्रालयको ३७.५ प्रतिशत माइलस्टोन सुरु नै हुन नसकेको देखिएको छ।


  ४१  



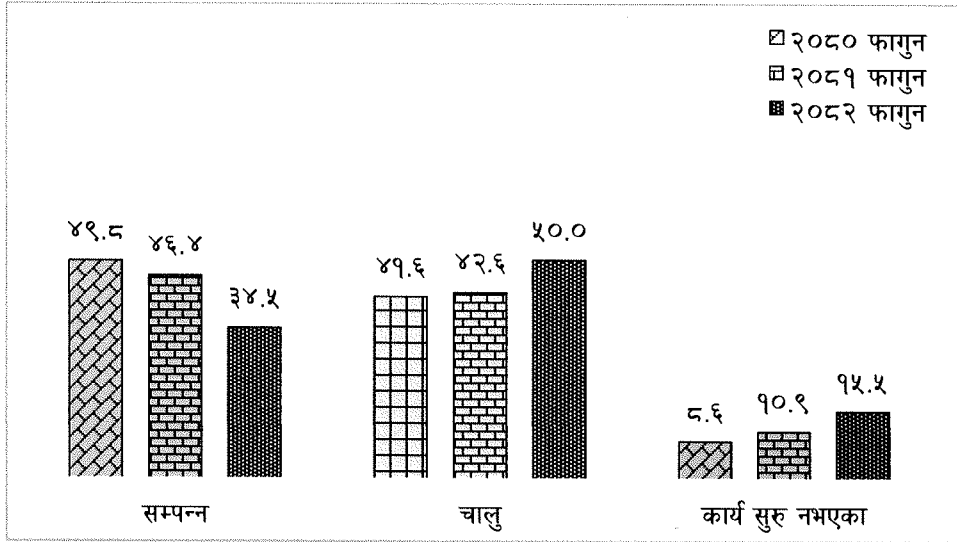
तालिका: २१- सम्पन्न हुनुपर्ने माइलस्टोनको प्रगति स्थिति: सामाजिक क्षेत्र

क्र.सं.	मन्त्रालय/निकाय	कुल माइलस्टोन	२०८२ फागुन महिनासम्म						
			सम्पन्न हुनुपर्ने	सम्पन्न		चालु		कार्य सुरु नभएका	
				संख्या	प्रतिशत	संख्या	प्रतिशत	संख्या	प्रतिशत
१	शिक्षा, विज्ञान तथा प्रविधि	५७	२२	९	४०.९	११	५०.०	२	९.१
२	महिला, बालबालिका तथा ज्येष्ठ नागरिक	१५	८	३	३७.५	५	६२.५	०	०.०
३	युवा तथा खेलकुद	१९	६	२	३३.३	३	५०.०	१	१६.७
४	स्वास्थ्य तथा जनसङ्ख्या	४१	१६	५	३१.३	५	३१.३	६	३७.५
५	श्रम, रोजगार तथा सामाजिक सुरक्षा	३३	६	१	१६.७	५	८३.३	०	०.०
कुल		१६५	५८	२०	३४.५	२९	५०.०	९	१५.५

सामाजिक क्षेत्रसँग सम्बन्धित मन्त्रालयहरूका फागुन महिनाभित्र सम्पन्न हुनुपर्ने विगत २ आर्थिक वर्षको माइलस्टोनको प्रगति स्थितिसँग तुलना गर्दा आ.व. २०८०/८१ को फागुनसम्म माइलस्टोनको सम्पन्न प्रतिशत ४९.८ रहेको थियो। आ.व. २०८१/८२ को फागुनसम्म उक्त प्रतिशत ३.४ अङ्कले र चालु आ.व. को फागुनसम्म ११.९ अङ्कले घट्न गई ३४.५ प्रतिशत माइलस्टोन सम्पन्न भएको देखिन्छ। त्यसैगरी, चालु अवस्थामा रहेका माइलस्टोन आ.व. २०८०/८१ को फागुनसम्म ४१.६ प्रतिशत रहेकोमा आ.व. २०८१/८२ को फागुनसम्म १ अङ्कले र चालु आ.व. को फागुनसम्म ७.४ अङ्कले बढेको देखिन्छ। सुरु नभएका माइलस्टोन आ.व. २०८०/८१ को फागुनसम्मको तुलनामा आ.व. २०८१/८२ को फागुनसम्म २.३ अङ्कले र चालु आ.व. को फागुनसम्म ४.६ अङ्कले बढेको देखिन्छ।



लेखाचित्र: १२- सम्पन्न हुनुपर्ने माइलस्टोनको तुलनात्मक प्रगति स्थिति (प्रतिशत): सामाजिक क्षेत्र



सामाजिक क्षेत्र अन्तर्गतका फागुन महिनाभित्र सुरु भई निश्चित लक्ष्य प्राप्त गरी पछिल्लो महिनामा सम्पन्न हुने ६८ वटा माइलस्टोनको समग्र स्थिति हेर्दा ५५.९ प्रतिशत माइलस्टोनले लक्ष्य हासिल गरेका, ४२.६ प्रतिशतले लक्ष्य हासिल गर्न नसकेका र १५.५ प्रतिशत माइलस्टोन सुरु हुन नसकेको देखिएको छ। निकायगत रूपमा हेर्दा महिला, बालबालिका तथा ज्येष्ठ नागरिक मन्त्रालयको यस अवधिमा सुरु हुनुपर्ने एउटा माइलस्टोन रहेकोमा निर्धारित लक्ष्य प्राप्त भएको देखिएको छ भने शिक्षा, विज्ञान तथा प्रविधि मन्त्रालयको लक्ष्य प्राप्त भएका माइलस्टोनको प्रतिशत ८८.९ रहेको छ।

तालिका: २२- सुरु भई निश्चित लक्ष्य हासिल हुनुपर्ने माइलस्टोनको प्रगति स्थिति: सामाजिक क्षेत्र


क्र.सं.	मन्त्रालय/निकाय	कुल माइलस्टोन	सुरु हुनुपर्ने	२०८२ फागुन महिनाभित्र					
				लक्ष्य प्राप्त भएका		लक्ष्य प्राप्त नभएका		कार्य सुरु नभएका	
				संख्या	प्रतिशत	संख्या	प्रतिशत	संख्या	प्रतिशत
१	महिला, बालबालिका तथा ज्येष्ठ नागरिक	१५	१	१	१००.०	०	०.०	०	०.०
२	शिक्षा, विज्ञान तथा प्रविधि*	५७	१८	१६	८८.९	२	११.१	०	०.०
३	स्वास्थ्य तथा जनसङ्ख्या	४१	१५	९	६०.०	६	४०.०	०	०.०
४	श्रम, रोजगार तथा सामाजिक सुरक्षा	३३	२५	९	३६.०	१६	६४.०	०	०.०
५	युवा तथा खेलकुद	१९	९	३	३३.३	५	५५.६	१	११.१
कुल		१६५	६८	३८	५५.९	२९	४२.६	१	१.५

\* निर्धारित समय अगावै सम्पन्न भएको शिक्षा, विज्ञान तथा प्रविधि मन्त्रालयको १ वटा माइलस्टोनसमेत लक्ष्य प्राप्तमा समावेश गरिएको





  
४३





सामाजिक क्षेत्र अन्तर्गतका मन्त्रालयहरूको फागुन मसान्तसम्म सम्पन्न वा सुरु भई निश्चित लक्ष्य हासिल हुनुपर्ने १२६ वटा माइलस्टोनमध्ये ५८ वटा माइलस्टोन चालु अवस्थामा रहेका छन्। चालु अवस्थामा रहेका माइलस्टोनहरूको प्रगति अवस्थालाई प्रतिशतका आधारमा विभिन्न पाँच चरणहरूमा वर्गीकरण गर्दा सम्पन्न वा सुरु हुनुपर्नेमध्ये ४.८ प्रतिशत माइलस्टोनको ८० प्रतिशतभन्दा बढी प्रगति देखिएको छ। त्यसैगरी, ६० देखि ८० प्रतिशत प्रगति हासिल गर्ने माइलस्टोन ३.२ प्रतिशत, ४० देखि ६० प्रतिशत प्रगति हासिल गर्ने माइलस्टोन ६.३ प्रतिशत, २० देखि ४० प्रतिशत प्रगति हासिल गर्ने माइलस्टोन २.४ प्रतिशत र २० प्रतिशत भन्दा कम प्रगति हासिल गर्ने माइलस्टोन २९.४ प्रतिशत रहेको देखिएको छ।

तालिका: २३- चालु अवस्थाका माइलस्टोनको प्रगति स्थिति: सामाजिक क्षेत्र

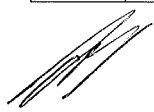

क्र.सं.	मन्त्रालय/ निकाय	वार्षिक माइलस्टोन संख्या	सम्पन्न वा लक्ष्य प्राप्त हुनुपर्ने कुल संख्या	सम्पन्न/ लक्ष्य प्राप्त		चालु अवस्थामा रही लक्ष्य प्राप्त नभएका माइलस्टोन संख्या						सुरु नभएको संख्या
				संख्या	प्रतिशत	८०- ९९.९९%	६०- ८०%	४०- ६०%	२०- ४०%	०- २०%	कुल चालु	
१	शिक्षा	५७	४०	२५	६२.५	२	०	०	०	११	१३	२
२	स्वास्थ्य	४१	३१	१४	४५.२	१	३	२	१	४	११	६
३	महिला	१५	९	४	४४.४	०	०	१	०	४	५	०
४	युवा	१९	१५	५	३३.३	०	०	०	२	६	८	२
५	श्रम	३३	३१	१०	३२.३	३	१	५	०	१२	२१	०
कुल		१६५	१२६	५८	४६.०	६	४	८	३	३७	५८	१०
प्रतिशत					४६.०	४.८	३.२	६.३	२.४	२९.४	४६.०	७.९

## ६. मन्त्रालय/ निकायगत माइलस्टोनको २०८२ फागुनसम्मको प्रगति



चालु आर्थिक वर्ष २०८२/८३ को फागुन महिनासम्म सम्पन्न हुनुपर्ने गरी लक्ष्य निर्धारण भएका २८५ वटा र सुरु भई निश्चित लक्ष्य हासिल हुनुपर्ने ४९८ वटा गरी कुल ७८३ वटा माइलस्टोनको समग्र स्थिति हेर्दा ४६.४ प्रतिशत सम्पन्न वा लक्ष्य प्राप्त भएका, ४७.५ प्रतिशत चालु अवस्थामा रही लक्ष्य हासिल हुन नसकेका र ६.१ प्रतिशत माइलस्टोन सुरु हुन सकेका छैनन्। निकायगत रूपमा तुलना गर्दा राष्ट्रिय तथ्याङ्क कार्यालयको सबैभन्दा बढी ७५ प्रतिशत, कृषि तथा पशुपन्छी विकास मन्त्रालयको ६९.८ प्रतिशत र खानेपानी मन्त्रालयको ६२.५ प्रतिशत माइलस्टोन सम्पन्न वा लक्ष्य हासिल भएको देखिएको छ भने कानून, न्याय तथा संसदीय मामिला मन्त्रालयको यस्तो प्रतिशत सबैभन्दा कम ७.१ रहेको देखिएको छ। महान्यायाधिवक्ताको कार्यालयले भने फागुन महिनामा प्रगति प्रविष्टि गर्नुपर्ने जम्मा ५ वटा माइलस्टोनमध्ये ३ वटा माइलस्टोनको प्रगति प्रविष्टि गरेको देखिएन।

तालिका: २४- सम्पन्न वा सुरु हुनुपर्ने माइलस्टोनको प्रगति स्थिति

क्र.सं.	मन्त्रालय/निकाय	कुल	फागुनसम्म सम्पन्न/सुरु हुनुपर्ने	सम्पन्न/लक्ष्य प्राप्त		लक्ष्य प्राप्त नभएका		सुरु नभएका	
				संख्या	प्रतिशत	संख्या	प्रतिशत	संख्या	प्रतिशत
१	राष्ट्रिय तथ्याङ्क कार्यालय	२९	१६	१२	७५.०	४	२५.०	०	०.०
२	कृषि तथा पशुपन्छी विकास	५४	४३	३०	६९.८	१३	३०.२	०	०.०
३	खानेपानी	३६	२४	१५	६२.५	९	३७.५	०	०.०
४	शिक्षा, विज्ञान तथा प्रविधि	५७	४०	२५	६२.५	१३	३२.५	२	५.०
५	सङ्घीय मामिला तथा सामान्य प्रशासन	२२	१५	९	६०.०	६	४०.०	०	०.०
६	परराष्ट्र	२९	२४	१४	५८.३	१०	४१.७	०	०.०
७	गृह	२९	१९	११	५७.९	८	४२.१	०	०.०
८	वन तथा वातावरण	३३	२८	१५	५३.६	१२	४२.९	१	३.६
९	रक्षा	३०	२५	१३	५२.०	९	३६.०	३	१२.०
१०	भौतिक पूर्वाधार तथा यातायात	७६	५२	२७	५१.९	२३	४४.२	२	३.८
११	महान्यायाधिवक्ताको कार्यालय	७	६	३	५०.०	२	३३.३	१	१६.७
१२	ऊर्जा, जलस्रोत तथा सिँचाइ	१२४	१०१	५०	४९.५	४८	४७.५	३	३.०
१३	प्रधानमन्त्री तथा मन्त्रिपरिषद्को कार्यालय	३२	२७	१३	४८.१	१२	४४.४	२	७.४
१४	स्वास्थ्य तथा जनसङ्ख्या	४१	३१	१४	४५.२	११	३५.५	६	१९.४





४५

क्र.सं.	मन्त्रालय/निकाय	कुल	फागुनसम्म सम्पन्न/सुरु हुनुपर्ने	सम्पन्न/लक्ष्य प्राप्त		लक्ष्य प्राप्त नभएका		सुरु नभएका	
				संख्या	प्रतिशत	संख्या	प्रतिशत	संख्या	प्रतिशत
१५	भूमि व्यवस्था, सहकारी तथा गरिबी निवारण	२५	१८	८	४४.४	१०	५५.६	०	०.०
१६	महिला, बालबालिका तथा ज्येष्ठ नागरिक	१५	९	४	४४.४	५	५५.६	०	०.०
१७	महालेखा नियन्त्रक कार्यालय	१०	७	३	४२.९	४	५७.१	०	०.०
१८	शहरी विकास	६३	४२	१७	४०.५	२१	५०.०	४	९.५
१९	संस्कृति, पर्यटन तथा नागरिक उड्डयन	३४	३०	१२	४०.०	१४	४६.७	४	१३.३
२०	उद्योग, वाणिज्य तथा आपूर्ति	४६	२९	११	३७.९	१८	६२.१	०	०.०
२१	राष्ट्रिय सतर्कता केन्द्र	११	८	३	३७.५	४	५०.०	१	१२.५
२२	सञ्चार तथा सूचना प्रविधि	४६	२७	१०	३७.०	१६	५९.३	१	३.७
२३	अर्थ	५५	३६	१३	३६.१	१९	५२.८	४	११.१
२४	राष्ट्रिय योजना आयोग	२१	१७	६	३५.३	३	१७.६	८	४७.१
२५	युवा तथा खेलकुद	१९	१५	५	३३.३	८	५३.३	२	१३.३
२६	श्रम, रोजगार तथा सामाजिक सुरक्षा	३३	३१	१०	३२.३	२१	६७.७	०	०.०
२७	लगानी बोर्डको कार्यालय	३३	२४	६	२५.०	१७	७०.८	१	४.२
२८	नेपाल ट्रेडको कार्यालय	७	६	१	१६.७	५	८३.३	०	०.०
२९	सार्वजनिक खरिद अनुगमन कार्यालय	१९	१९	२	१०.५	१४	७३.७	३	१५.८
३०	कानून, न्याय तथा संसदीय मामिला	२५	१४	१	७.१	१३	९२.९	०	०.०
<b>कुल</b>		<b>१०६१</b>	<b>७८३</b>	<b>३६३</b>	<b>४६.४</b>	<b>३७२</b>	<b>४७.५</b>	<b>४८</b>	<b>६.१</b>





## ७. समस्या र कारणहरूको विश्लेषण

- २०८२ फागुन महिनाभित्र सम्पन्न हुनुपर्ने २८५ वटा र फागुन महिनाभित्र निर्धारित लक्ष्य हासिल गरी चालु अवस्थामा रहेका ४९८ गरी जम्मा ७८३ वटा माइलस्टोनको विषयानुसार अवस्था अध्ययन गर्दा निर्माण/खरिद कार्यसँग सम्बन्धित ५२.३ प्रतिशत, कार्यक्रम सञ्चालनसँग सम्बन्धित ५२ प्रतिशत र वातावरणीय अध्ययनसँग सम्बन्धित ५० प्रतिशत माइलस्टोन २०८२ फागुन महिनाभित्र सम्पन्न भएको वा यस अवधिका लागि निर्धारित लक्ष्य हासिल गरेको देखिएको छ। त्यसैगरी, लगानी मोडालिटी तथा वित्तीय ढाँचा तयारीसँग सम्बन्धित ७२.७ प्रतिशत माइलस्टोन चालु अवस्थामा रहेको देखिएको छ भने खरिद प्रक्रियासँग सम्बन्धित २६.७ प्रतिशत माइलस्टोन सुरु हुन नसकेको देखिएको छ।

तालिका: २५- निर्धारित लक्ष्य हासिल हुनुपर्ने माइलस्टोनको विषय

क्र.सं.	माइलस्टोनको विषय	कुल माइलस्टोन	सम्पन्न वा लक्ष्य प्राप्त भएका		लक्ष्य प्राप्त नभएका		सुरु नभएका		फागुन मसान्तसम्म
			संख्या	प्रतिशत	संख्या	प्रतिशत	संख्या	प्रतिशत	
१	निर्माण/खरिद कार्य	३४३	१३४	५२.३	११२	४३.८	१०	३.९	२५६
२	कार्यक्रम सञ्चालन	४८५	१९८	५२.०	१६१	४२.३	२२	५.८	३८१
३	वातावरणीय अध्ययन	१०	३	५०.०	३	५०.०	०	०.०	६
४	सम्भाव्यता अध्ययन	३२	६	२८.६	१२	५७.१	३	१४.३	२१
५	कानुनी तयारी	९५	१६	२६.७	४२	७०.०	२	३.३	६०
६	लगानी मोडालिटी तथा वित्तीय ढाँचा तयार	२५	२	१८.२	८	७२.७	१	९.१	११
७	जग्गा प्राप्ति तथा साइट क्लियरेन्स	२०	३	१६.७	१३	७२.२	२	११.१	१८
८	खरिद प्रक्रिया	५१	१	३.३	२१	७०.०	८	२६.७	३०
कुल		१०६१	३६३	४६.४	३७२	४७.५	४८	६.१	७८३

- २०८२ फागुन महिनाभित्र सम्पन्न वा सुरु हुनुपर्ने ७८३ वटा माइलस्टोनमध्ये यस अवधिसम्मका निर्धारित लक्ष्य हासिल गर्न नसकी चालु अवस्थामा रहेका माइलस्टोनको संख्या ३७२ रहेको छ, जुन कुल माइलस्टोनको ४७.५ प्रतिशत हो।
- चालु आर्थिक वर्षमा लगानी मोडालिटी तथा वित्तीय ढाँचा तयार विषयसँग सम्बन्धित कुल माइलस्टोन २५ वटा रहेकोमा फागुन महिनासम्म ५६ प्रतिशत माइलस्टोनको लक्ष्य तोकिएको देखिएन। साथै, लक्ष्य तोकिएकामध्ये सम्पन्न वा लक्ष्य प्राप्त भएको प्रतिशत

४७



१८.२ मात्र रहेको देखिएको छ। त्यसैगरी, खरिद प्रक्रिया, वातावरणीय अध्ययन र कानुनी तयारी विषयसँग सम्बन्धित कुल माइलस्टोनमध्ये क्रमशः ४१.१७, ४० र ३६.८४ प्रतिशत माइलस्टोनको लक्ष्य चालु आ.व. को फागुन महिनासम्म तोकिएको देखिएन। खरिद प्रक्रिया विषयसँग सम्बन्धित माइलस्टोन ३.३ प्रतिशत मात्र सम्पन्न वा लक्ष्य प्राप्त भएको देखिन्छ।

- चालु अवस्थामा रहेका माइलस्टोनको प्रगति अवस्थालाई प्रतिशतका आधारमा वर्गीकरण गर्दा ८० प्रतिशतभन्दा बढी प्रगति हासिल गर्ने माइलस्टोन सम्पन्न वा सुरु हुनुपर्ने माइलस्टोनको ५.७ प्रतिशत, ६० देखि ८० प्रतिशत प्रगति हासिल गर्ने ५.५ प्रतिशत, ४० देखि ६० प्रतिशत प्रगति हासिल गर्ने ६.५ प्रतिशत, २० देखि ४० प्रतिशत प्रगति हासिल गर्ने ४.१ प्रतिशत र २० भन्दा कम प्रगति हासिल गर्ने २५.७ प्रतिशत रहेको देखिन्छ।

तालिका: २६- निर्धारित लक्ष्य हासिल हुनुपर्नेमा चालु अवस्थामा रहेका माइलस्टोनको प्रगति स्थिति

क्र.सं.	मन्त्रालय/निकाय	सम्पन्न वा सुरु हुनुपर्ने कुल	चालु अवस्थामा रहेको		चालु अवस्थामा रही लक्ष्य प्राप्त नभएका माइलस्टोन प्रतिशत				
			संख्या	प्रतिशत	८०-९९.९९	६०-८०	४०-६०	२०-४०	०-२०
१	कानून	१४	१३	९२.९	७.१	०.०	७.१	२१.४	५७.१
२	नेपाल ट्रष्ट	६	५	८३.३	०.०	१६.७	०.०	०.०	६६.७
३	सार्वजनिक खरिद	१९	१४	७३.७	५.३	५.३	५.३	५.३	५२.६
४	लगानी बोर्ड	२४	१७	७०.८	०.०	०.०	८.३	०.०	६२.५
५	श्रम	३१	२१	६७.७	९.७	३.२	१६.१	०.०	३८.७
६	उद्योग	२९	१८	६२.१	१०.३	३.४	३.४	६.९	३७.९
७	सञ्चार	२७	१६	५९.३	०.०	३.७	३.७	७.४	४४.४
८	महालेखा	७	४	५७.१	०.०	०.०	०.०	०.०	५७.१
९	भूमि	१८	१०	५५.६	११.१	५.६	११.१	०.०	२७.८
१०	महिला	९	५	५५.६	०.०	०.०	११.१	०.०	४४.४
११	युवा	१५	८	५३.३	०.०	०.०	०.०	१३.३	४०.०
१२	अर्थ	३६	१९	५२.८	०.०	५.६	५.६	२.८	३८.९
१३	शहरी	४२	२१	५०.०	९.५	७.१	७.१	४.८	२१.४
१४	सतर्कता केन्द्र	८	४	५०.०	०.०	३७.५	१२.५	०.०	०.०
१५	ऊर्जा	१०१	४८	४७.५	७.९	९.९	७.९	५.९	१५.८
१६	संस्कृति	३०	१४	४६.७	०.०	१३.३	३.३	६.७	२३.३
१७	प्र.म. तथा म.प.का.	२७	१२	४४.४	११.१	०.०	११.१	०.०	२२.२

*[Handwritten signature]*

*[Handwritten signature]*

४८


*[Handwritten signature]*

*[Handwritten signature]*

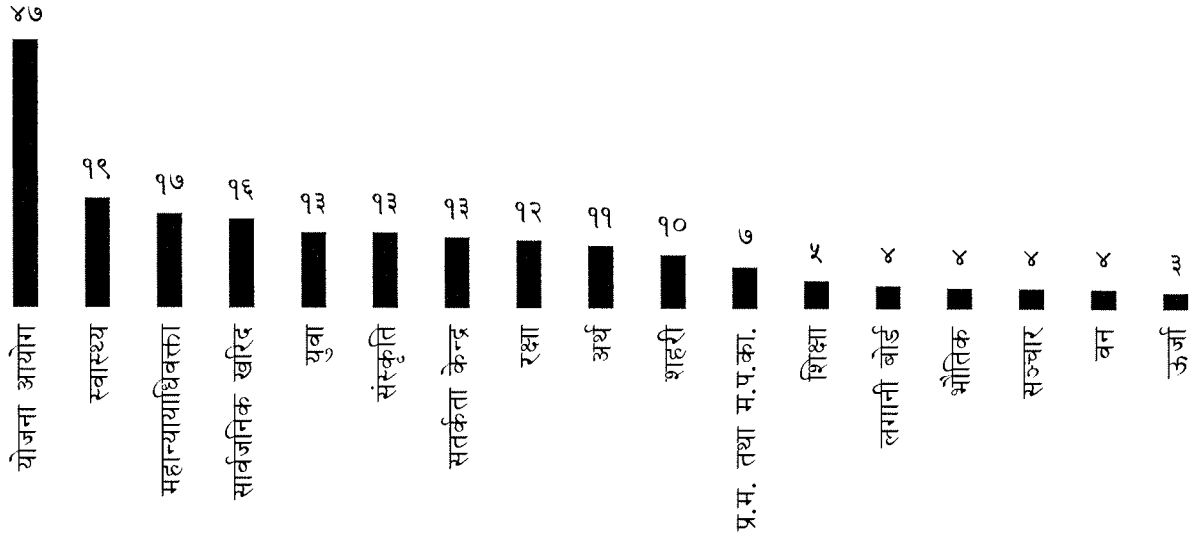
क्र.सं.	मन्त्रालय/निकाय	सम्पन्न वा सुरु हुनुपर्ने कुल	चालु अवस्थामा रहेको		चालु अवस्थामा रही लक्ष्य प्राप्त नभएका माइलस्टोन प्रतिशत				
			संख्या	प्रतिशत	८०-९९.९९	६०-८०	४०-६०	२०-४०	०-२०
१८	भौतिक	५२	२३	४४.२	७.७	५.८	३.८	५.८	२१.२
१९	वन	२८	१२	४२.९	१०.७	३.६	१०.७	०.०	१७.९
२०	गृह	१९	८	४२.१	०.०	१०.५	१०.५	०.०	२१.१
२१	परराष्ट्र	२४	१०	४१.७	८.३	४.२	०.०	०.०	२९.२
२२	सङ्घीय मामिला	१५	६	४०.०	०.०	०.०	६.७	०.०	३३.३
२३	खानेपानी	२४	९	३७.५	४.२	४.२	१२.५	१२.५	४.२
२४	रक्षा	२५	९	३६.०	८.०	४.०	८.०	४.०	१२.०
२५	स्वास्थ्य	३१	११	३५.५	३.२	९.७	६.५	३.२	१२.९
२६	महान्यायाधिवक्ता	६	२	३३.३	०.०	३३.३	०.०	०.०	०.०
२७	शिक्षा	४०	१३	३२.५	५.०	०.०	०.०	०.०	२७.५
२८	कृषि	४३	१३	३०.२	११.६	२.३	४.७	७.०	४.७
२९	तथ्याङ्क कार्यालय	१६	४	२५.०	०.०	०.०	०.०	०.०	२५.०
३०	योजना आयोग	१७	३	१७.६	०.०	०.०	११.८	०.०	५.९
कुल		७८३	३७२	४७.५	५.७	५.५	६.५	४.१	२५.७
संख्या				३७२	४५	४३	५१	३२	२०१

- २०८२ फागुन महिनाभित्र सम्पन्न वा सुरु हुनुपर्ने ७८३ वटा माइलस्टोनमध्ये मध्ये ४८ वटा माइलस्टोनको कार्य सुरु हुन सकेको छैन। कार्य सुरु नभएका माइलस्टोनको अवस्था विश्लेषण गर्दा राष्ट्रिय योजना आयोगको कार्य सुरु हुन नसकेका माइलस्टोनको प्रतिशत सबैभन्दा बढी ४७ प्रतिशत रहेको देखिएको छ भने दोस्रोमा स्वास्थ्य तथा जनसङ्ख्या मन्त्रालय १९ प्रतिशत र तेस्रोमा महान्यायाधिवक्ताको कार्यालयको १७ प्रतिशत रहेको छ।
- उद्योग, वाणिज्य तथा आपूर्ति; कानून, न्याय तथा संसदीय मामिला; कृषि तथा पशुपन्छी विकास; खानेपानी; गृह; परराष्ट्र; भूमि व्यवस्था, सहकारी तथा गरिबी निवारण; महिला, बालबालिका तथा ज्येष्ठ नागरिक; श्रम, रोजगार तथा सामाजिक सुरक्षा; सङ्घीय मामिला तथा सामान्य प्रशासन मन्त्रालय तथा राष्ट्रिय तथ्याङ्क कार्यालय, नेपाल ट्रष्टको कार्यालय र महालेखा नियन्त्रक कार्यालय गरी १३ वटा मन्त्रालय/ निकायको यस अवधिमा सुरु नभएका माइलस्टोन रहेको देखिएको छैन।






लेखाचित्र: १३- सम्पन्न वा सुरु हुनुपर्ने माइलस्टोनमध्ये सुरु नभएको प्रतिशत







- २०८२ फागुन महिनाभित्र सम्पन्न वा सुरु हुनुपर्नेमध्ये चालु अवस्थामा रही यस अवधिसम्म निर्धारित लक्ष्य हासिल गर्न नसकेका ३७२ वटा र कार्य सुरु हुन नसकेका ४८ वटा गरी ४२० वटा माइलस्टोनको लक्ष्य हासिल हुन नसक्नुका मन्त्रालय/निकायहरूले दर्शाएका कारण/समस्याहरू तल तालिकामा देखाइएको छ।

तालिका: २७- लक्ष्य हासिल हुन नसक्नुका कारण/ समस्या

क्र.सं.	लक्ष्य प्राप्त हुन नसक्नुका कारण/समस्या	माइलस्टोन संख्या	प्रतिशत
१	लक्ष्य उन्मुख रहेको	२७०	६४.१
२	कार्यक्रम कार्यान्वयनका लागि पूर्व तयारी पूरा नभएको	५५	१३.१
३	बजेट व्यवस्थापन/स्रोत सुनिश्चितता नभएको	२०	४.८
४	जनशक्ति अभाव तथा नेतृत्व परिवर्तन	१६	३.८
५	विपद	११	२.६
६	अन्तर तह/मन्त्रालय/निकाय समन्वय र स्वीकृति	८	१.९
७	विवाद तथा प्रक्रियागत जटिलता	५	१.२
८	कार्यक्रमको पुनःसंरचना/पुनः प्रक्रिया आरम्भ गर्नु परेको	४	१.०
९	कानून तर्जुमा/संशोधन हुन नसकेको	३	०.७
१०	अन्य	२९	६.९
<b>कुल</b>		<b>४२१</b>	<b>१००</b>

नोट: १ वटा माइलस्टोनको लक्ष्य हासिल हुन नसक्नुमा २ वटा कारण उल्लेख भएको



 ५०
 




- मन्त्रालय/निकायहरूले दर्शाए अनुसार माइलस्टोनको निर्धारित लक्ष्य हासिल हुन नसक्नुका कारण/समस्याहरू देहाय बमोजिम रहेका छन्-

तालिका: २८- लक्ष्य हासिल हुन नसक्नुका मन्त्रालय/निकायगत कारण

क्र.सं.	मन्त्रालय/निकाय	निर्धारित लक्ष्य प्राप्त हुन नसक्नुका कारणहरू										कुल
		१	२	३	४	५	६	७	८	९	१०	
१	प्र.म. तथा म.प.का.	४	८	०	१	०	०	०	०	०	१	१४
२	अर्थ	२३	०	०	०	०	०	०	०	०	०	२३
३	उद्योग	८	४	१	३	१	०	०	१	०	०	१८
४	ऊर्जा	३७	०	१	०	०	२	२	०	०	९	५१
५	कानून	१३	०	०	०	०	०	०	०	०	०	१३
६	कृषि	९	०	०	१	१	०	१	०	०	१	१३
७	खानेपानी	२	०	०	०	१	०	०	०	०	६	९
८	गृह	५	१	०	१	०	०	०	०	१	०	८
९	परराष्ट्र	१०	०	०	०	०	०	०	०	०	०	१०
१०	भूमि	३	०	०	१	३	१	२	०	०	०	१०
११	भौतिक	१७	०	१	३	४	०	०	०	०	१	२६
१२	महिला	५	०	०	०	०	०	०	०	०	०	५
१३	युवा	६	४	०	०	०	०	०	०	०	०	१०
१४	रक्षा	११	०	१	०	०	०	०	०	०	०	१२
१५	वन	४	४	४	०	०	१	०	०	०	०	१३
१६	शिक्षा	५	९	०	१	०	०	०	०	०	०	१५
१७	श्रम	२१	०	०	०	०	०	०	०	०	०	२१
१८	संस्कृति	०	६	११	०	०	०	०	०	०	१	१८
१९	सङ्घीय मामिला	६	०	०	०	०	०	०	०	०	०	६
२०	सञ्चार	७	४	१	२	०	२	०	०	१	०	१७
२१	शहरी	१९	०	०	०	१	१	०	०	१	३	२५
२२	स्वास्थ्य	१०	२	०	१	०	१	०	३	०	०	१७
२३	योजना आयोग	९	२	०	०	०	०	०	०	०	०	११
२४	तथ्याङ्क कार्यालय	३	०	०	१	०	०	०	०	०	०	४
२५	सतर्कता केन्द्र	५	०	०	०	०	०	०	०	०	०	५
२६	सार्वजनिक खरिद	६	७	०	०	०	०	०	०	०	४	१७
२७	लगानी बोर्ड	१८	०	०	०	०	०	०	०	०	०	१८
२८	नेपाल ट्रेष्ट	०	४	०	१	०	०	०	०	०	०	५
२९	महालेखा	४	०	०	०	०	०	०	०	०	०	४
३०	महान्यायाधिवक्ता	०	०	०	०	०	०	०	०	०	३	३
कुल		२७०	५५	२०	१६	११	८	५	४	३	२९	४२१

१. लक्ष्य उन्मुख रहेको २. कार्यक्रम कार्यान्वयनका लागि पूर्व तयारी पूरा नभएको ३. बजेट व्यवस्थापन/ स्रोत सुनिश्चितता नभएको ४. जनशक्ति अभाव तथा नेतृत्व परिवर्तन ५. विपद ६. अन्तर तह/ मन्त्रालय/ निकाय समन्वय र स्वीकृति ७. विवाद तथा प्रक्रियागत जटिलता ८. कार्यक्रमको पुनःसंरचना / पुनः प्रक्रिया आरम्भ गर्नु परेको ९. कानून तर्जुमा/संशोधन हुन नसकेको १०. अन्य

५१



- माथि प्रस्तुत तालिकाका आधारमा “लक्ष्य उन्मुख” रूपमा वर्गीकृत माइलस्टोनहरूको कुल संख्या २७० रहेको देखिन्छ। सम्बन्धित मन्त्रालय तथा निकायहरूले लक्ष्य प्राप्त नहुँदा उल्लेख गरेका कारणहरूको प्रगति अवस्थाको विश्लेषण गर्दा लक्ष्य संख्या १ रहेको तर शून्य प्रगति भएका माइलस्टोनको हिस्सा ३४.४ प्रतिशत र लक्ष्य संख्या १ भन्दा बढी रहेको तर शून्य प्रगति भएका माइलस्टोनको हिस्सा १७ प्रतिशत रहेको देखिन्छ। उपरोक्त दुवै समूहलाई समेट्दा, शून्य प्रगति भएका माइलस्टोनहरूको कुल प्रतिशत ५१.५ रहेको स्पष्ट हुन्छ। यसले करिब आधा लक्ष्य उन्मुख कारण उल्लिखित माइलस्टोनमध्ये झण्डै आधा माइलस्टोन कुनै प्रारम्भिक प्रगति समेत हासिल गर्न नसकेको स्थिति देखाउँछ।
- शून्य प्रगतिका अतिरिक्त, विभिन्न चरणमा सीमित वा मध्यम प्रगति भएका माइलस्टोनहरूको अवस्था हेर्दा २० प्रतिशतभन्दा कम प्रगति हासिल गर्ने ६.३ प्रतिशत, २० देखि ४० प्रतिशत प्रगति हासिल गर्ने ८.१ प्रतिशत, ४० देखि ६० प्रतिशत प्रगति हासिल गर्ने ११.९ प्रतिशत, ६० देखि ८० प्रतिशत प्रगति हासिल गर्ने १३.७ प्रतिशत र ८० प्रतिशतभन्दा बढी प्रगति हासिल गर्ने लक्ष्य उन्मुख कारण उल्लेख भएका माइलस्टोन ८.५ प्रतिशत मात्र रहेको देखिएको छ। समग्र रूपमा हेर्दा “लक्ष्य उन्मुख” माइलस्टोनहरूको लगभग आधा भाग (५१.५ प्रतिशत) मा शून्य प्रगति रहेको तथा उच्च प्रगति गर्ने माइलस्टोनहरूको हिस्सा अत्यन्त कम (८.५ प्रतिशत) रहेको दर्शाउँछ।

तालिका: २९- लक्ष्य उन्मुख कारण उल्लेख भएका माइलस्टोनको प्रगति

प्रगति प्रतिशत	माइलस्टोन संख्या	प्रतिशत
० प्रतिशत प्रगति (लक्ष्य १)	९३	३४.४
० प्रतिशत प्रगति (लक्ष्य १ भन्दा बढी)	४६	१७.०
२० प्रतिशतभन्दा कम प्रगति	१७	६.३
२०-४० प्रतिशत प्रगति	२२	८.१
४०-६० प्रतिशत प्रगति	३२	११.९
६०-८० प्रतिशत प्रगति	३७	१३.७
८० भन्दा बढी प्रतिशत प्रगति	२३	८.५
कुल	२७०	१००.०

- लक्ष्य प्राप्त हुन नसक्नुका प्रमुख कारणहरूमा कार्यक्रम कार्यान्वयनका लागि आवश्यक पूर्वतयारीका कार्यहरू पूरा हुन नसक्नु प्रमुख कारणको रूपमा रहेको छ। स्पेशिफिकेशन र लागत अनुमान तयारीमा विलम्ब, अध्ययन तथा अनुसन्धानमा विलम्ब, लगत ईष्टिमेट स्वीकृत हुन बाँकी

५२



जस्ता पूर्वतयारीका कार्यहरू समयमा सम्पन्न हुन नसकेकोले कार्यक्रमहरू अगाडि बढ्न सकेका छैनन्। समीक्षा अवधिमा कार्यक्रम कार्यान्वयनका लागि पूर्वतयारी पूरा हुन नसकेका कारण ५५ वटा माइलस्टोनले लक्ष्य प्राप्त गर्न नसकेको देखिएको छ।

- फागुन महिनाभित्र सम्पन्न हुनुपर्ने विगत २ आर्थिक वर्षको माइलस्टोनको प्रगति स्थितिसँग तुलना गर्दा आ.व. २०८०/८१ को फागुनसम्ममा माइलस्टोनको सम्पन्न प्रतिशत ३८.३ रहेको थियो। आ.व. २०८१/८२ को फागुनसम्ममा उक्त प्रतिशत १०.४ अङ्कले वृद्धि भएता पनि चालु आ.व. को फागुनसम्ममा १९.२ अङ्कले घट्न गई २९.५ प्रतिशत माइलस्टोन सम्पन्न भएको देखिन्छ। २०८२ भाद्र महिनामा भएको जेनजी आन्दोलनको प्रभाव र चालु आर्थिक वर्षमा प्रकृयागतभन्दा नतिजामूलक माइलस्टोनको वाहुल्यताको कारण माइलस्टोनको सम्पन्न प्रतिशत घट्न गएको देखिन्छ। साथै, अर्थ मन्त्रालयको च.नं. ११६, मिति २०८२/०६/०७ गतेको पत्रबाट कार्यक्रम/आयोजनाको बजेट रोक्का भएको र आ.व. २०८१/८२ मा माइलस्टोन हटाउन/लक्ष्य घटाउन सम्बन्धमा यस कार्यालयबाट मिति २०८२/०१/३१ मा भएको निर्णयका कारणले समेत माइलस्टोनको सम्पन्न प्रतिशतमा कमी आएको देखिन्छ।
- बजेट व्यवस्थापन/स्रोत सुनिश्चितता नभएका कारण २०८० फागुनमा २२२ वटा, २०८१ फागुनमा ४५ वटा र २०८२ फागुनमा २० वटा माइलस्टोन प्रभावित भएको देखिएको छ। अर्थ मन्त्रालयको परिपत्र अनुसार विगत ३ आर्थिक वर्षदेखि बजेट कटौति तथा रोक्का हुँदै आएको देखिन्छ। अर्थ मन्त्रालयको मिति २०७९/१०/१७ गते, मिति २०८१/१०/२८ गते र मिति २०८२/०६/०७ गते को पत्रानुसार विभिन्न खर्च शीर्षकमा बजेट कटौति भएको देखिन्छ। त्यसैगरी, विगत ३ आर्थिक वर्षको पहिलो ८ महिनामा भएको राजस्वको लक्ष्य क्रमशः ४४.९२ प्रतिशत, ५०.७५ प्रतिशत र ५०.४९ प्रतिशत मात्र प्राप्त भएको देखिन्छ। यसरी उल्लिखित तथ्याङ्कबाट बजेट तर्जुमा प्रक्रिया (स्रोत अनुमान) नै त्रुटीपूर्ण रहेको देखिएकोले कार्ययोजनाका माइलस्टोनहरू बजेट व्यवस्थापन/स्रोत सुनिश्चितताका कारण प्रभावित हुँदै आएको देखिन्छ। साथै गत आर्थिक वर्षको जेठ महिनामै बजेट आएता पनि चालु आर्थिक वर्षको फागुन मसान्तसम्मसमेत स्रोत सुनिश्चितता प्राप्त गर्न सम्बन्धित मन्त्रालय एवम् स्रोत सुनिश्चितताको कार्य अर्थ मन्त्रालयले अगाडी बढाउन सकेको देखिएन।
- कर्मचारीको अभाव हुनु, नेतृत्व परिवर्तन हुनु जस्ता कारणबाट १६ वटा माइलस्टोनले लक्ष्य प्राप्त गर्न नसकेको देखिएको छ।
- प्राकृतिक तथा गैरप्राकृतिक विपद्का कारण ११ वटा माइलस्टोनले लक्ष्य प्राप्त गर्न नसकेको देखिएको छ।

२१/५/८१ ए  
५३



- कार्यान्वयन गर्ने निकायको प्रयासले मात्र सम्पादन हुन नसक्ने कार्यहरूमा अन्तरसम्बन्धित निकायहरूको सहयोग आवश्यक पर्दछ। बहुवर्षीय आयोजना स्वीकृति, जनशक्ति व्यवस्थापन, विभिन्न विषयका विवाद समाधान, वनक्षेत्रको उपयोग, स्रोत सुनिश्चितता एवम् बजेटको पर्याप्तता, आयोजनाको रिडिजाइन गर्नुपर्ने, वातावरणीय परीक्षण/वातावरणीय प्रभाव मूल्याङ्कन गर्नुपर्ने जस्ता विषयमा आवश्यक समन्वय हुन नसक्दा ८ वटा माइलस्टोन प्रभावित भएका छन्।
- विवाद तथा प्रक्रियागत जटिलताका कारण ५ वटा, कार्यक्रमको पुनःसंरचना/पुनः प्रक्रिया आरम्भ गर्नु परेका कारण ४ वटा, कानून तर्जुमा/संशोधन हुन नसकेको कारण ३ वटा माइलस्टोनले तोकिएको लक्ष्य प्राप्त गर्न नसकेको देखिएको छ।
- लक्ष्य प्राप्त गर्न नसक्नुको प्रष्ट कारण उल्लेख नगरिएका वा त्रुटीपूर्ण प्रतिवेदन गरिएका वा सम्बन्धित विषयमा प्रतिवेदन नै नगरिएकाले प्रारम्भ हुन नसकेका भनी वर्गीकरण भएका माइलस्टोनको संख्या २९ रहेको छ।

१५५१



## ८. सुझावहरू

माथि उल्लेखित तथ्याङ्क एवम् विश्लेषण समेतबाट मन्त्रालय/निकायहरूले मुख्यतः निम्न विषयहरूमा ध्यान दिएमा कार्यसम्पादनलाई थप नतिजामुखी र परिणाममुखी बनाउन सक्ने देखिन्छः

- आर्थिक वर्षको प्रारम्भमै वार्षिक खरिद योजना तर्जुमा गरी लागु गर्ने, लागत अनुमान तयार पार्ने, बोलपत्रसम्बन्धी कागजातहरू तयार गरी बोलपत्र आह्वान गर्ने, कार्यक्रम सञ्चालन कार्यविधि वा सञ्चालन ढाँचा तयार गर्ने तथा अध्ययन र अनुसन्धान जस्ता पूर्वतयारीका कार्यहरू समयमा नै सम्पन्न गर्नुपर्दछ। तोकिएको समयमा यस्ता कार्यहरू सम्पन्न हुन नसक्दा पछिल्ला चरणमा कार्यभार बढ्ने हुँदा वैकल्पिक कार्ययोजना तयार गरी मूल कार्ययोजनामा प्रतिकूल प्रभाव नपर्ने गरी ती कार्यहरू सम्पादन गर्नुपर्छ।
- आर्थिक कार्यविधि तथा वित्तीय उत्तरदायित्व ऐन, २०७६ मा व्यवस्था भएको राष्ट्रिय आयोजना बैंकको कार्यान्वयनलाई थप सुदृढ गर्न आवश्यक देखिएको छ। मन्त्रालय तथा निकायहरूले वार्षिक कार्यक्रमका रूपमा प्रस्ताव गर्ने आयोजना तथा कार्यक्रमहरूको स्वीकृति चरणमै स्रोत सुनिश्चितता कायम गर्ने तथा स्रोत सुनिश्चितता नभएका वा सम्भाव्यता अध्ययन, वातावरणीय अध्ययन, स्थान छनोट र जग्गा प्राप्तिजस्ता पूर्वतयारी सम्पन्न नभएका आयोजना तथा कार्यक्रमहरूमा बजेट विनियोजन गर्ने प्रचलनको अन्त्य गर्नुपर्दछ।
- बजेटमा घोषणा गरिएका विषयहरूको कार्यान्वयनका लागि सम्बन्धित निकायले आवश्यक स्रोतको व्यवस्था गर्नुपर्ने वा स्रोत सुनिश्चितता हुने गरी कार्य अगाडि बढाउने सहमति प्राप्त गर्नुपर्ने हुन्छ। कार्यान्वयनमा स्रोत अभाव हुने अवस्थाको निराकरण गर्न स्रोतको पूर्वमूल्याङ्कन गरी मात्र कार्यक्रमहरूलाई कार्यान्वयन चरणमा प्रवेश गराउन उपयुक्त हुन्छ।
- चालु आर्थिक वर्षमा सुरु हुने बहुवर्षीय आयोजनाको स्रोत सुनिश्चितता समयमै गरिनु पर्दछ। साथै बजेट तर्जुमा गर्दा स्रोत अनुमान वास्तविक र यथार्थ नजिक हुनुपर्दछ।
- स्रोत सुनिश्चितता र सीमित बजेटको समस्यालाई न्यूनीकरण गर्न बजेट तर्जुमा गर्दा सर्वप्रथम अनिवार्य दायित्वहरूको भुक्तानी तथा विकास सहायता प्राप्त कार्यक्रमहरू र मुख्य प्रभाव पार्ने क्रमागत आयोजनाहरूका लागि आवश्यक रकम छुट्याउनुपर्दछ। साथै, मध्यमकालीन खर्च संरचनाको प्रभावकारी कार्यान्वयन, बजेट अवरुद्ध राख्ने प्रवृत्तिमा नियमन, रकमान्तर, बजेट रोक्का तथा समर्पणजस्ता विषयहरूमा वित्तीय अनुशासन कायम गर्दै निरन्तर सुधार गर्नुपर्छ। त्यसपश्चात् मात्र नयाँ प्रस्तावित तथा प्राथमिकता प्राप्त आयोजना तथा कार्यक्रमहरूमा रकम विनियोजन गर्नुपर्छ।



- वर्षात् वा महामारीजस्ता प्रतिकूल अवस्थामा समेत कार्यक्रम स्थलमा उपस्थित नभई कार्यालयबाट सञ्चालन गर्न सकिने क्रियाकलापहरूका आधारभूत कार्यहरू आर्थिक वर्षको प्रारम्भिक महिनाहरूमै सम्पन्न गरी स्थलगत कार्यान्वयन हुने समयमा कार्यचाप न्यून गर्दै समग्र कार्यान्वयन प्रभावकारितालाई अभिवृद्धि गर्नुपर्छ।
- आयोजनाको निर्धारित लक्ष्य प्राप्त नहुँदासम्म आयोजना प्रमुखको सरुवा नगर्ने, खरिद तथा निर्माण सम्बन्धी कानुनी व्यवस्थालाई व्यावहारिक बनाउने, छनोट भएका सबै आयोजनाको प्रभावकारी अनुगमन गर्ने तथा कार्यान्वयनमा देखिएका बाधा-अवरोधहरूलाई तत्काल सम्बोधन गर्ने व्यवहार, प्रणाली र नीति अवलम्बन गरिएमा आयोजनाहरू समयमै सम्पन्न गर्न सहयोग पुग्ने देखिन्छ।
- अन्तर-तह, मन्त्रालय तथा निकायबीचको समन्वयको अभावमा सम्बन्धित निकायबाट माग गरिएका राय, सहमति आदि समयमै प्राप्त नहुनु, स्वीकृति वा संशोधन हुनुपर्ने विषयहरूमा ढिलाइ हुनु तथा अन्य निकायबाट सहमति नमिल्नुजस्ता कारणले कार्यक्रमहरू प्रभावित भएका छन्। यसलाई सम्बोधन गर्न प्रचलित ऐन-कानूनमा व्यवस्था भएका समन्वयकारी संयन्त्रहरूलाई अनिवार्य क्रियाशील बनाउने तथा विषयगत समन्वयको तहगत व्यवस्था कायम गरी अन्तर-तह र अन्तर-निकाय समन्वयलाई प्रभावकारी बनाउनुपर्छ।
- स्थान छनोट तथा जग्गा प्राप्तिमा देखिएका प्रक्रियागत ढिलाइको समस्या विगतदेखि नै दोहोरिँदै आएको छ। आयोजना छनोट गर्दा स्थान निकर्योँल नगरी नै स्वीकृति दिने प्रचलनले विकास व्यवस्थापनको कमजोर अवस्थालाई प्रतिबिम्बित गर्दछ। यस्तो प्रक्रियाको अन्त्य हुन जरूरी छ।
- अनुगमन तथा मूल्याङ्कन ऐन, २०८० मा भएको व्यवस्था बमोजिम आयोजनाको अनुगमन तथा मूल्याङ्कनलाई तथ्यपरक, नतिजामुखी र प्रभावकारी बनाउनु पर्दछ।
- मन्त्रालयहरूले समस्या समाधानका लागि गरेका प्रयासहरू तथा मातहत निकायहरूलाई जारी गरेका निर्देशनहरूको जानकारी अनुगमनकारी उच्च निकायहरू (जस्तै प्रधानमन्त्री तथा मन्त्रिपरिषद्को कार्यालय, अर्थ मन्त्रालय, राष्ट्रिय योजना आयोग आदि) लाई नियमित रूपमा प्रदान गर्नु उपयुक्त हुन्छ। यसले विषयगत जानकारी उच्च तहमा पुग्ने, सबैमा एकरूप बुझाइ कायम हुने तथा संस्थागत अभिलेखीकरण हुने लाभ प्राप्त हुन्छ।
- आयोजना तथा कार्यक्रम कार्यान्वयनमा देखिएका र सम्बन्धित निकायबाट समाधान हुन नसक्ने समस्याहरूलाई प्रधानमन्त्री तथा मन्त्रिपरिषद्को कार्यालयको तत्काल समस्या समाधान

५६



तथा विपद् समन्वय शाखा र सम्बन्धित विषयक्षेत्र हेर्ने महाशाखा/शाखामा जानकारी गराई समस्या निराकरणको पहल गर्नुपर्छ।

- सार्वजनिक व्यवस्थापन र सुशासनको क्षेत्रमा तत्काल सुधारको कार्ययोजना तर्जुमा गरी कार्यान्वयनमा ल्याउने तथा वित्तीय व्यवस्थापनमा विद्यमान कानुनी व्यवस्थाहरूको कडाइका साथ पालना सुनिश्चित गर्नुपर्छ। साथै, कार्यजिम्मेवारी निर्धारण गर्दा कार्यसम्पादन र नेतृत्वको मूल्याङ्कन गरी नतिजामुखी कार्यसम्पादन प्रणालीलाई संस्थागत गर्नुपर्दछ।
- मन्त्रालय तथा निकायहरूले एकीकृत अनलाइन अनुगमन प्रणालीमा कार्ययोजना एवम् प्रमुख कार्यसम्पादन सूचकको प्रगति विवरणलाई उच्च प्राथमिकताका साथ पूर्ण रूपमा प्रविष्टि गर्नुपर्नेछ।

