


आय र व्ययको वार्षिक विवरण

आर्थिक वर्ष २०८१/०८२



कोशी प्रदेश सरकार
आर्थिक मामिला तथा योजना मन्त्रालय
प्रदेश लेखा नियन्त्रक कार्यालय
विराटनगर, नेपाल



कोशी प्रदेश सरकार
आर्थिक मामिला तथा योजना मन्त्रालय
प्रदेश लेखा नियन्त्रक कार्यालय
विराटनगर, नेपाल



प.सं. :- ०८२/८३

च.नं. :- २७६

मिति :- वि.सं. २०८२/०९/०१

ने.सं. :- ११४६ थिंलागा, १२ मंगलवार

विषय: प्रादेशिक एकीकृत वित्तीय विवरण सम्बन्धमा ।

श्री महालेखापरीक्षकको कार्यालय, अनामनगर काठमाण्डौ ।

श्री महालेखा नियन्त्रक कार्यालय, अनामनगर, काठमाण्डौ ।

प्रस्तुत विषयमा कोशी प्रदेश सरकारको आ.व. २०८१/८२ को वार्षिक वित्तीय विवरण (संशोधित) म.ले.प.फा.नं. २७० को ढाँचामा तयार गरी यसै पत्र साथ संलग्न गरी पठाइएको व्यहोरा अनुरोध छ ।


.....
(दामोदर खत्री)
वरिष्ठ उपसचिव
दामोदर खत्री
प्रदेश लेखा नियन्त्रक

बोधार्थ:

श्री आर्थिक मामिला तथा योजना मन्त्रालय, कोशी प्रदेश
शानीहाट चौक, विराटनगर

एकीकृत वित्तीय विवरण

कोशी प्रदेश सरकार
आर्थिक वर्ष २०८१/०८२



कोशी प्रदेश सरकार
आर्थिक मामिला तथा योजना मन्त्रालय
प्रदेश लेखा नियन्त्रक कार्यालय
विराटनगर, नेपाल



कोशी प्रदेश सरकार
आर्थिक मामिला तथा योजना मन्त्रालय
प्रदेश लेखानियन्त्रक कार्यालय

आर्थिक वर्ष: २०८१/०८२



मिति : २०८२/०८/२९

उत्तरदायीत्वको स्पष्टोक्ति

प्रदेश आर्थिक कार्यविधि तथा वित्तीय उत्तरदायित्व ऐन, २०७८ को दफा ५ (१) मा प्रदेश संचित कोष, स्थानीय संचित कोष र अन्य सरकारी कोषको वित्तीय विवरणको आधारमा एकीकृत वित्तीय विवरण तयार गर्ने जिम्मेवारी प्रदेश लेखा नियन्त्रक कार्यालयलाई तोकिएको छ । प्रदेश लेखा इकाइ कार्यालयहरूबाट प्राप्त जिल्लागत प्रतिवेदन तथा मन्त्रालय/निकाय बाट प्राप्त वित्तीय विवरणको आधारमा कोशी प्रदेश तहका बजेट तथा गैर बजेटरी निकायका विनियोजन, राजस्व, धरौटी र अन्य कोषको वित्तीय विवरण नेपाल सरकार वा प्रदेश सरकार सँग भएको सम्झौता बमोजिम प्राप्त भएको सहायता वा स्रोतबाट भएका कारोबार को विवरण, चल, अचल सम्पत्ति र दायित्वको अभिलेखका विवरणहरूलाई समेटि सोही ऐनको दफा ३१ को उपदफा (१) एवम् आर्थिक कार्यविधि तथा वित्तीय उत्तरदायित्व नियमावली २०७९ को नियम ७६ को उप-नियम (४) बमोजिम आर्थिक वर्ष २०८१/०८२ को एकीकृत वित्तीय विवरण तयार गरिएको छ ।

प्रदेश आर्थिक कार्यविधि तथा वित्तीय उत्तरदायित्व नियमावली २०७९ को नियम ५७ को उपनियम (१) बमोजिम नेपाल सरकारले अपनाएको नगदमा आधारित दोहोरो लेखा प्रणाली अनुसार राखिएको लेखा र नेपाल सरकारले स्वीकृत गरेको नेपाल सार्वजनिक क्षेत्र लेखामानको मापदण्डमा आधारित भई यो वित्तीय विवरण तयार गरिएको छ । यो विवरणले कोशी प्रदेश र अन्तर्गतका निकायहरूको आर्थिक वर्ष २०८१/०८२ को अन्त्यको वित्तीय स्थिति र कारोबारहरूलाई प्रतिबिम्बित गरेको छ । उपर्युक्त विवरण कानुनी प्रावधान सम्मत रहनुका साथै पूर्ण र विश्वसनीय छन् ।


दामोदर खत्री
प्रदेश लेखा नियन्त्रक
दामोदर खत्री
प्रदेश लेखा नियन्त्रक



कोशी प्रदेश सरकार
आर्थिक मामिला तथा योजना मन्त्रालय
प्रदेश लेखा नियन्त्रक कार्यालय
विराटनगर, नेपाल
आर्थिक वर्ष: २०८१/०८२
प्राक्कथन



नेपाल सार्वजनिक क्षेत्र लेखामान (Nepal Public Sector Accounting Standards - NPSAS) नेपाल लेखामान बोर्डद्वारा नेपालको सार्वजनिक क्षेत्रका लागि विकसित गरिएको हो । यस मानले सरकारी निकायहरूद्वारा नगदमा आधारित सार्वजनिक गरिने वित्तीय विवरण (general purpose financial statements) को लागि आवश्यक लेखाङ्कन र प्रतिवेदन सम्बन्धी सूचना प्रदान गर्दछ । नगदमा आधारित सार्वजनिक गरिने वित्तीय विवरणको प्रस्तुतीकरण तरीकाको व्यवस्था गर्नु यो मानको प्रमुख उद्देश्य हो । यस मानका दुई भाग छन् । पहिलो भाग वाध्यकारी छ जसले नगद आधार लेखाङ्कनको वित्तीय प्रतिवेदनका आवश्यकतालाई समेटेको छ । दोश्रो भाग वाध्यकारी छैन, यसले नगद आधारमा प्रतिवेदन गर्नका निम्ति प्रोत्साहित अतिरिक्त खुलासाहरूलाई उल्लेख गर्दछ ।

नेपाल सरकार मन्त्रीपरिषदद्वारा मिति २०६६।५।३० मा नै यस सार्वजनिक क्षेत्र लेखामान नेपालको सार्वजनिक क्षेत्रका निकायहरूमा लागू गर्ने निर्णय भैसकेको सन्दर्भमा यसको यथाशीघ्र कार्यान्वयन गर्नु आजको आवश्यकता हो । International Federation of Accountants IFAC को public sector - committee द्वारा विकसित Cash Basis International Public Sector Accounting Standards IPSAS मा आधारित यस मान अंग्रेजी भाषामा रहेको छ । कार्यान्वयनको सिलसिलामा सहज र सबैले बुझ्न सकिने होस् भन्ने अभिप्रायले नेपाली अनुवाद गरिएको हो । यसबाट नेपाल सार्वजनिक क्षेत्र लेखामान (NPSAS) लागू गर्न महत्वपूर्ण योगदान पुगनुका साथै नेपालको सार्वजनिक वित्तीय व्यवस्थापनको क्षेत्रमा काम गर्ने एवं रुची राख्ने सम्बद्ध सबैलाई सघाउ पुग्ने अपेक्षा लिएको छु । अन्त्यमा यस लेखामान तयार गर्न सहयोग पुर्याउनु हुने प्रदेश लेखा नियन्त्रक कार्यालय, यस मन्त्रालयका आर्थिक प्रशासन शाखा एवं अन्य सम्बद्ध सबैलाई हार्दिक धन्यवाद दिन चाहन्छु ।

.....
प्रदेश लेखा नियन्त्रक

नाम: दामोदर खत्री

मिति: २०८२।०८।१९
दामोदर खत्री
प्रदेश लेखा नियन्त्रक

आर्थिक वर्ष २०८१/८२

कोशी प्रदेश सरकारको आय व्ययको संक्षिप्त झलक

१. राजस्व संकलनको स्थिति

१.१ आर्थिक वर्ष २०८१/८२ मा कोशी प्रदेश सरकारले प्राप्त गरेको राजस्व अनुदान तथा आयको विवरण देहाय तालिकामा प्रस्तुत गरिएको छः

शिर्षक	राजस्व रकम	कैफियत
कर राजस्व	१३७३८९५२८९०.७९	
अनुदान	१३३०५३३४९७९.००	
अन्य राजस्व	१८०८१७६४८३.६१	
बेरुजु तथा नगद मौज्जात	४७९८६४७१७.३७	
कुल राजस्व	२९३३२३२९०७०.७७	

१.२ आर्थिक वर्ष २०८१/८२ मा संकलन भएको रकम मध्ये बाडफाड गर्नु पर्ने प्रकृतिको रकम रु २८२३०८४४३८।०२ रहेको छ । सो मध्ये वन रोयल्टी तर्फको रकम २५३६९१५७५।०२ र सवारी साधन तर्फको रकम २५६९३९२८६३।०० रहेको छ ।

२. संघीय अनुदान

आर्थिक वर्ष २०८१/८२ मा नेपाल सरकारबाट प्राप्त अनुदान विवरण देहायको तालिकामा प्रस्तुत गरिएको छः

क्र.स.	अनुदान शिर्षक	अनुदान प्राप्ति	प्रतिशत
१	१३३११-समानिकरण अनुदान	८२०६२८०३२०.००	६१.६८
२	१३३१२-सशर्त अनुदान	३७७६६०१०९९.००	२८.३८
३	१३३१४-विशेष अनुदान	६६७४५३५६०.००	५.०२
४	१३३१६-समपुरक अनुदान	६५५००००००.००	४.९२
जम्मा		१३३०५३३४९७९.००	१००.००

२.१ आर्थिक वर्ष २०८१/८२ मा नेपाल सरकारबाट रु. तेह अर्ब तिस करोड त्रिपन्न लाख चौतिस हजार नौ सय उनान्असी मात्र अनुदान प्राप्त भएको देखिन्छ जसमा समानिकरण अनुदानको हिस्सा सबैभन्दा बढी ६१.६८% रहेको छ ।



Handwritten signature in blue ink.

Handwritten signature in blue ink with the name 'दामोदर राय' (Damodar Ray) written below it.

३. समग्र खर्चको विश्लेषण

आर्थिक वर्ष २०८१/८२ मा कोशी प्रदेश सरकारको कुल खर्च २८०२७५३२९२२।७८ रहेको छ जुन वार्षिक शुरु विनियोजित बजेट ३६७४३५१००००।०० को तुलनामा ७६।२८ प्रतिशत रहेको देखिन्छ भने अन्तिम कायम हुन आएको बजेट रु.३६८१९०७४०००।०० को तुलनामा ७६।१२ प्रतिशत हुन्छ।

३.१ बजेटरी निकायको आर्थिक वर्ष २०८१/८२ को स्रोतगत खर्च विवरण

श्रोत	खर्च रकम	प्रतिशत
जम्मा	२८१८२९०७३९२।७८	१००।००
प्रदेश सरकार	१६८७१६९३०९५।०३	५९।८६
संघीय सरकार	११३११२१४२९७।७५	४०।१४
समानीकरण अनुदान	७४७५९०६०९५।४८	२६।५३
सशर्त अनुदान	२७५१०९४०९३।४८	९।७६
समपुरक अनुदान	५८३१८०१९१।००	२।०७
विशेष अनुदान	५०१०३३९९७।७९	१।७८

बजेटरी निकायमा आर्थिक वर्ष २०८१/८२ मा कुल खर्चको ४०.१४% रकम संघीय सरकारबाट हस्तान्तरण भई आएको अनुदान र प्रदेश सरकारको श्रोत ५९.८६% रहेको छ। सशर्त अनुदानमा उल्लेखित रकम मध्ये रु. १०३११०७८७।६९ सोझै भुक्तानी द्विपक्षीय वैदेशिक अनुदान स्वीट्जरल्याण्ड स्रोतको रहेको छ। संचित कोषबाट खर्च रु. २८०७३१८३१२७।९० रहेको छ।


३.२ गैर बजेटरी निकायको आम्दानी तथा खर्चको स्वरूप

आर्थिक वर्ष २०८१/८२ मा विवरण प्राप्त भएका १६ वटा गैर बजेटरी निकायमध्ये गत वर्षको अल्या रु. ३३००२४९८९।८७, चालु आम्दानी रु. ८८४०२४०४३।१२ र रु. ७८०००८७६८।३१ खर्च भई रु. ४३४०४०२६४।६८ बचत रहेको छ।








दामोदर सत्री
प्रदेश सेवा नियन्त्रक

३.३ आर्थिक वर्ष २०८१/८२ को खर्चको स्वरूप

शिर्षक	विनियोजित बजेट		खर्च	
	रकम	प्रतिशत	रकम	प्रतिशत
चालु	१७८३४०३८०००१००	५०।५५	१४३५९५५१५४१।२९	५०।९५
पूँजिगत	१७४२५२६२०००१००	४९।३९	१३८२३३५५८५१।४९	४९।०५
वित्तीय व्यवस्था	२०००००००१००	०।०६	०।००	०।००
जम्मा	३५२७९३००००१००	१००।००	२८१८२९०७३९२।७८	१००।००

आ.व. २०८१/८२ मा प्रदेश सरकारको कुल खर्च रु. २८,१८,२९,०७,३९२।७८ मध्ये चालु र पुँजिगत खर्च तर्फ कुल खर्चको क्रमशः ५०।९५ प्रतिशत र ४९।०५ प्रतिशत खर्च भएको देखिन्छ ।

३.४ आर्थिक वर्ष २०८१/८२ मा संचित कोष माथि व्ययभार हुने खर्च रु. ६६१३४७७।२५ र संचित कोषबाट विनियोजित हुने खर्च रु. २८१७६२९३९१५।५३ (कुल खर्चको ९९.९८%) रहेको देखिन्छ ।

३.५ आर्थिक वर्ष २०८१/८२ मा सरकारको आर्थिक संकेत वर्गिकरण अनुसार, जिल्लागत, मन्त्रालयगत, स्रोतगत खर्चको विवरण अनुसूचीमा संलग्न छ ।

३.६ आर्थिक वर्ष २०८१/८२ मा नेपाल सरकारबाट प्राप्त भएको संघीय अनुदान र सो श्रोतमा भएको खर्चमध्ये सशर्त, समपुरक र विशेष अनुदानमा प्राप्त भई खर्च हुन बाँकी रहेको रु. १,३३,२६,५९,८५४।२१ नेपाल सरकारलाई मिति २०८२।०३।३० मा फिर्ता गरिएको छ ।

क्र.स.	अनुदान शिर्षक	अनुदान प्राप्ति	खर्च	बाँकी
१	१३३१२-सशर्त अनुदान	३७७६६०१०९९.००	२६८२२४३१५३.१३	१०९४३५७९४५.८७
२	१३३१४-विशेष अनुदान	६६७४५३५६०.००	५००९७१७६६.६६	१६६४८१७९३.३४
३	१३३१६-समपुरक अनुदान	६५५००००००.००	५८३१८०१९१.००	७१८१९८०९.००
	जम्मा	५०९९०५४६५९.००	३७६६३९५१०.७९	१३३२६५९५४८.२१

(Handwritten signature)

(Handwritten signature)

(Handwritten signature)
 दामोदर स्वामी
 प्रदेश सेवा नियन्त्रक



४. वित्तिय हस्तान्तरणको विश्लेषण

४.१ आर्थिक वर्ष २०८१/८२ मा स्थानीय तहमा भएको वित्तिय हस्तान्तरणको विवरण

अनुदानको प्रकार	बजेट		निकासा	
	रकम	प्रतिशत	रकम	प्रतिशत
समानिकरण अनुदान	१०००००००००१००	२०।५९	१०००००००००१००	२३।६७
सशर्त अनुदान	२३६६६६६५०००१००	४८।७३	२०६११७५९४३।२४	४८।७९
समपुरक अनुदान	१४८९८५५०००१००	३०।६८	११६३५५०२६२।८४	२७।५४
जम्मा	४८५६५४००००१००	१००।००	४२२४७२६२०६।०८	१००।००

आर्थिक वर्ष २०८१/८२ मा कोशी प्रदेश सरकारले वित्तिय हस्तान्तरण मार्फत जम्मा रु. ४२२४७२६२०६।०८ (चार अर्ब बाईस करोड सत्वालिस लाख छविस हजार दुई सय छ पैसा आठ मात्र) १३७ वटा स्थानीय तहमा रकम हस्तान्तरण गरेको देखिन्छ । जसमा शसर्त अनुदानको हिस्सा सबैभन्दा बढी ४८.७९% रहेको छ ।

४.२ स्थानीय तहसँग गरिएको राजस्व बाडफाँड:

आर्थिक वर्ष २०८१/८२ मा कोशी प्रदेश सरकारले सवारी साधन कर बापत जम्मा रु. २५६९३९२८६३।०० संकलन गरेकोमा ४० प्रतिशतले हुन आउने रु. ९७६७४५६१०।४० साथै गत आ.व. २०८०/८१ को बाँडफाँट गर्न बाँकी रु. १२,०५,८९,३९५।०० को ४० प्रतिशत सहित यस आ.व. मा रु. १०२४९८१३६६।४० मात्र स्थानीय तहमा हस्तान्तरण भएको छ । २०८२ असार १६ देखी असार मसान्त सम्म संकलित बाँकी रकम रु. १२,७५,२८,८३७।०० को ४० प्रतिशतले हुन आउने रकम रु. ५,१०,११,५३४।८० आ.व. २०८२/८३ मा बाँडफाँट गरिएको छ ।

५. धरौटी विवरण: जिल्ला र मन्त्रालयगत धरौटीको विवरण अनुसूचीमा संलग्न रहेको छ।

६. कार्यसंचालन कोष/विविध विवरण: जिल्लागत तथा मन्त्रालयगत कार्यसंचालन कोष/विविधको विवरण अनुसूचीमा संलग्न रहेको छ ।

(Handwritten signature)

(Handwritten signature)

(Handwritten signature)
 दामोदर स्वामी
 प्रदेश लेखा नियन्त्रक





म.ले.प. फाराम नं: २७०

कोशी प्रदेश, विराटनगर

आर्थिक मामिला तथा योजना मन्त्रालय

प्रदेश लेखा नियन्त्रक कार्यालय

विराटनगर, नेपाल



१. प्रदेश सरकारको प्राप्ति र भुक्तानीको एकिकृत वार्षिक प्रतिवेदन (बजेट र गैरबजेट निकाय)
२. प्राप्ति र भुक्तानीको वार्षिक प्रतिवेदन (बजेट निकाय)
३. प्राप्ति र भुक्तानीको वार्षिक प्रतिवेदन (गैरबजेट निकाय)
४. बजेट तुलनात्मक विवरण (बजेट निकाय)
५. प्रदेश सञ्चित कोषको वार्षिक आर्थिक विवरण
६. प्रदेश विभाज्य कोषको वार्षिक विवरण
७. सेवा तथा कार्यक्रमगत खर्चको एकिकृत विवरण
८. लेखा नीति तथा टिप्पणीहरू
९. अनुसूचीहरू

मिति : २०८२।०८।२९



कोशी प्रदेश सरकार
आर्थिक मामिला तथा योजना मन्त्रालय
प्रदेश लेखा नियन्त्रक कार्यालय

कोशी प्रदेश सरकारको प्राप्ति र भुक्तानीको एकिकृत वार्षिक प्रतिवेदन (बजेट र गैरबजेट निकाय)

वर्ष: २०८१/८२


रकम रु. मा

सङ्केत	विवरण	टिप्पणी नं.	घातु आ.र.को कारोबार			गत आ.र.को कारोबार		
			नगद	तेस्रो चक्र भुक्तानी (लोक भुक्तानी)	जम्मा	नगद	तेस्रो चक्र भुक्तानी (लोक भुक्तानी)	जम्मा
१	प्राप्ति		१	२	३=१+२	४	५	६=४+५
११०००	राजस्व, अनुदान र अन्य प्राप्ति		२९,५८२,५०३,११३.८९	१०३,११०,७८७.६९	२९,६८५,६१३,९०१.५८	२७,२९२,३४८,५५२.०५	१०३,६९७,८५८.८८	२७,३९६,०४६,४१०.९३
१४०००	कर राजस्व	१	१३,७३८,९५२,८९०.७९	-	१३,७३८,९५२,८९०.७९	११,५७४,८६७,९२९.३१	-	११,५७४,८६७,९२९.३१
१३०००	अन्य राजस्व	१	२,०५८,३५०,५२६.७३	-	२,०५८,३५०,५२६.७३	१,७६६,५७७,८७५.५५	-	१,७६६,५७७,८७५.५५
१५०००	अनुदान	१.३	१३,३०५,३३४,९७९.००	१०३,११०,७८७.६९	१३,४०८,४४५,७६६.६९	१३,६३०,८६७,७३०.००	१०३,६९७,८५८.८८	१३,७३४,५६५,५८८.८८
३२१५६-५९	अन्य प्राप्ति	१	४७९,८६४,७१७.३७	-	४७९,८६४,७१७.३७	३२०,०३५,०१७.१९	-	३२०,०३५,०१७.१९
३२१४७-४९	बेरुजु, निकास फिर्ता र अनुदान फिर्ता	१	४७९,८६४,७१७.३७	-	४७९,८६४,७१७.३७	३२०,०३५,०१७.१९	-	३२०,०३५,०१७.१९
३२२४२	लगानी तथा वित्तीय प्राप्ति	२.१	-	-	-	-	-	-
३३१४१-४४	सेयर बिक्री तथा विनिवेश	२.२	-	-	-	-	-	-
३३२४१	आन्तरिक ऋण लगानी फिर्ता प्राप्ति	२.२	-	-	-	-	-	-
	वैदेशिक ऋण लगानी फिर्ता प्राप्ति	२.३	-	-	-	-	-	-
	आन्तरिक ऋण प्राप्ति	२.४	-	-	-	-	-	-
	वैदेशिक ऋण प्राप्ति	२.४	-	-	-	-	-	-
क.	कुल जम्मा प्राप्ति		२९,५८२,५०३,११३.८९	१०३,११०,७८७.६९	२९,६८५,६१३,९०१.५८	२७,२९२,३४८,५५२.०५	१०३,६९७,८५८.८८	२७,३९६,०४६,४१०.९३
२	भुक्तानी							
२.१	घातु खर्च		१३,९९८,४४९,८९७.९१	१०३,११०,७८७.६९	१४,१०१,५६०,६८५.६०	११,९१२,०६१,८८४.१५	१०३,६९७,८५८.८८	१२,०१५,७५९,७४३.०३
२.१०००	पारिश्रमिक / सुविधा खर्च	३.१	२,३२१,५८२,९३१.६६	-	२,३२१,५८२,९३१.६६	२,१७३,८०२,६०५.६०	-	२,१७३,८०२,६०५.६०
२.२०००	मालसमान तथा सेवाको उपभोग खर्च	३.१	३,६५२,२१५,८४०.१७	१०३,११०,७८७.६९	३,९५५,३२६,६२७.८६	३,७२५,९३१,९९७.७२	१०३,६९७,८५८.८८	३,८२९,६२९,८५६.६०
२.४०००	ब्याज, सेवा शुल्क तथा बैंडक कमिशन	३.१	-	-	-	-	-	-
२.५०००	सहायता खर्च	३.१	७२०,०००.००	-	७२०,०००.००	११,०२८,४७५.००	-	११,०२८,४७५.००
२.६०००	अनुदान खर्च	३.१	४,०२७,०३६,९६०.३८	-	४,०२७,०३६,९६०.३८	४,१३४,३४२,९४५.९५	-	४,१३४,३४२,९४५.९५
२.७०००	सामाजिक सुरक्षा खर्च	३.१	३९७,२१४,५६७.८६	-	३९७,२१४,५६७.८६	२४८,७०७,४०९.१५	-	२४८,७०७,४०९.१५
२.८०००	अन्य	३.१	३,३९९,६७९,५९७.८४	-	३,३९९,६७९,५९७.८४	१,६१८,२४८,४५०.७३	-	१,६१८,२४८,४५०.७३
३.१०००	पूँजीगत खर्च	३.१	१४,२२७,५०५,४७५.४९	-	१४,२२७,५०५,४७५.४९	१६,३६१,७९९,९९९.९६	-	१६,३६१,७९९,९९९.९६
३.११००	स्थिर सम्पत्ति प्राप्ति खर्च	३.२	१४,२२७,५०५,४७५.४९	-	१४,२२७,५०५,४७५.४९	१६,३६१,७९९,९९९.९६	-	१६,३६१,७९९,९९९.९६
३.१११०	भवन तथा संरचना	३.२	१,०६६,१०७,२२५.३१	-	१,०६६,१०७,२२५.३१	१,३७६,२३४,६०६.४५	-	१,३७६,२३४,६०६.४५
३.११२०	सवारी साधन तथा मेसिनरी औजार	३.२	६१७,३७२,५१९.८४	-	६१७,३७२,५१९.८४	४७४,०२३,४४४.९९	-	४७४,०२३,४४४.९९
३.११३०-४०	अन्य पूँजीगत खर्च	३.२	११८,५३४,०६१.३८	-	११८,५३४,०६१.३८	१३२,५१८,११६.७६	-	१३२,५१८,११६.७६
३.११५०	सार्वजनिक निर्माण	३.२	११,६४४,००८,८१९.७४	-	११,६४४,००८,८१९.७४	१३,२११,७३२,२८८.५३	-	१३,२११,७३२,२८८.५३
३.११६०	पूँजीगत सुधार खर्च	३.२	७७८,२२०,९७४.२२	-	७७८,२२०,९७४.२२	१,१६७,२९१,५४३.२३	-	१,१६७,२९१,५४३.२३
३.१४००	प्राकृतिक सम्पत्ति खर्च	३.२	३,२६१,८७५.००	-	३,२६१,८७५.००	-	-	-
३.१४१०	जग्गा प्राप्ति	३.२	३,२६१,८७५.००	-	३,२६१,८७५.००	-	-	-
३.१४४०	अपट्टा सम्पत्ति प्राप्ति खर्च (Intangible)	३.२	-	-	-	-	-	-

दुष्मोदर स्वर्ना
प्रदेश लेखा नियन्त्रक

३३०००	विस्थीय व्यक्त्वा								
३३१४५-४७	आन्तरिक ऋणको साँवा मुकानी	४.२							
३३२४२	बाह्य ऋणको साँवा मुकानी	४.२							
३३१४१-४३	आन्तरिक ऋण लगानी	४.९							
३३१५१-५२	आन्तरिक सेयर लगानी	४.९							
३३२४१	बाह्य ऋण लगानी	४.९							
३३२५१	बाह्य सेयर लगानी	४.९							
ख.	कुल जम्मा मुकानी		२८,२२५,९५५,३७३.४०	१०३,११०,७८७.६९	२८,३२९,०६६,१६१.०९	२८,३७७,५५९,७४२.९९	१०३,६९७,८५८.८८	२८,३७७,५५९,७४२.९९	१०३,६९७,८५८.८८
ग.	बचत /कमी (ग = क-ख)		१,३५६,५४७,७४०.४९	-	१,३५६,५४७,७४०.४९	(९८१,५१३,३३२.०६)	-	(९८१,५१३,३३२.०६)	-
घ.	धोरोटी, आकस्मिक कोष लगायतका अन्य कोषको मौज्जातको थपघट (+/-)	५	(२०२,६७१,९४७.३५)	-	(२०२,६७१,९४७.३५)	९०,६३०,३६६.००	-	९०,६३०,३६६.००	-
ङ.	यस आ.व.को नगद तथा बैङ्क मौज्जात (बचत /कमी) (ङ = ग+घ)		१,१५३,८७५,७९३.१४	-	१,१५३,८७५,७९३.१४	(८९०,८८२,९६६.०६)	-	(८९०,८८२,९६६.०६)	-
च.	गत आ.व.को नगद तथा बैङ्क मौज्जात		७,०५३,०२५,००४.८४	-	७,०५३,०२५,००४.८४	७,९१९,१०६,५८३.३९	-	७,९१९,१०६,५८३.३९	-
छ.	विनिमय नाफा/घाटा तथा अन्य समायोजन		-	-	-	-	-	-	-
ज.	आ.व. अन्तको बाँकी नगद तथा बैङ्क मौज्जात (ज= ङ+च+छ)		८,२०६,९००,७९७.९८	-	८,२०६,९००,७९७.९८	७,०२८,२२३,६१७.३३	-	७,०२८,२२३,६१७.३३	-

८: गैर बजेट निकायलाई प्रदान गरिएको अनुदान रकम लेबोरो गणना गढुनेरी प्राप्ति र मुकानीमा घटाइएको छ।

तयार गर्नेको सही: 

नाम:
 पद:
 मिति:

प्रदेश लेखा नियन्त्रकको सही: 

नाम:
 पद:
 मिति:

महालेखापरीक्षकको सही:
 नाम:
 पद:
 मिति:





कोशी प्रदेश सरकार
आर्थिक मामिला तथा योजना मन्त्रालय
प्रदेश लेखा नियन्त्रक कार्यालय
प्राप्ति र भुक्तानीको वार्षिक प्रतिवेदन (बजेट निकाय)

वर्ष: २०८१/८२

रकम रु. मा

आर्थिक वर्ष	विवरण	टिप्पणी नं	चालु आ.व.को कारोबार			गत आ.व.को कारोबार		
			नगद	तेस्रो पक्ष भुक्तानी (सोझो भुक्तानी)	जम्मा	नगद	तेस्रो पक्ष भुक्तानी (सोझो भुक्तानी)	जम्मा
१	प्राप्ति		१	२	३ = १+२	४	५	६ = ४+५
०००	राजस्व, अनुदान र अन्य प्राप्ति		२९,३३२,३२९,०७०.७७	१०३,११०,७८७.६९	२९,४३५,४३९,८५८.४६	२६,९५३,८७९,८१८.३४	१०३,६९७,८५८.८८	२७,०५७,५७७,६७७.२२
०००	कर राजस्व	१	१३,७३८,९५२,८९०.७९		१३,७३८,९५२,८९०.७९	११,५७४,८६७,९२९.३१		११,५७४,८६७,९२९.३१
०००	अन्य राजस्व	१	१,८०८,१७६,४८३.६१		१,८०८,१७६,४८३.६१	१,५२४,५९९,१४१.८४		१,५२४,५९९,१४१.८४
०००	अनुदान	१,३	१३,३०५,३३४,९७९.००	१०३,११०,७८७.६९	१३,४०८,४४५,७६६.६९	१३,५३४,३७७,७३०.००	१०३,६९७,८५८.८८	१३,६३८,०७५,५८८.८८
०००	अन्य प्राप्ति		४७९,८६४,७१७.३७		४७९,८६४,७१७.३७	३२०,०३५,०१७.१९		३२०,०३५,०१७.१९
०००	बेरुजु, निकास फिर्ता र अनुदान फिर्ता	१	४७९,८६४,७१७.३७		४७९,८६४,७१७.३७	३२०,०३५,०१७.१९		३२०,०३५,०१७.१९
१६-५९	लगानी तथा वित्तीय प्राप्ति		-		-	-		-
१६-५९	सेयर बिक्री तथा विनिवेश	२,१	-		-	-		-
१७-४९	आन्तरिक ऋण लगानी फिर्ता प्राप्ति	२,२	-		-	-		-
१२४२	वैदेशिक ऋण लगानी फिर्ता प्राप्ति	२,२	-		-	-		-
४१-४४	आन्तरिक ऋण प्राप्ति	२,३	-		-	-		-
१२४१	वैदेशिक ऋण प्राप्ति	२,४	-		-	-		-
क.	कुल जम्मा प्राप्ति		२९,३३२,३२९,०७०.७७	१०३,११०,७८७.६९	२९,४३५,४३९,८५८.४६	२६,९५३,८७९,८१८.३४	१०३,६९७,८५८.८८	२७,०५७,५७७,६७७.२२
२	भुक्तानी							
२.१	चालु खर्च		१४,२५६,४४०,७५३.६०	१०३,११०,७८७.६९	१४,३५९,५५१,५४१.२९	११,५७४,८६७,९२९.३१	१०३,६९७,८५८.८८	११,६७९,२३५,०८५.८८
१०००	पारिश्रमिक / सुविधा खर्च	३,१	२,१९५,०४८,२८१.९९		२,१९५,०४८,२८१.९९	२,१०३,०७३,२४०.७३		२,१०३,०७३,२४०.७३
१०००	मालसमान तथा सेवाको उपभोग खर्च	३,१	३,७२५,३७९,३५७.२२	१०३,११०,७८७.६९	३,८२८,४९०,१४४.९१	३,६०९,०७६,९११.०३	१०३,६९७,८५८.८८	३,७१२,७७४,७६९.९१
१०००	ब्याज, सेवा शुल्क तथा बैंडक कमिशन	३,१	-		-	-		-
१०००	सहायता खर्च	३,१	७२०,०००.००		७२०,०००.००	११,०२८,४७५.००		११,०२८,४७५.००
१०००	अनुदान खर्च	३,१	४,६६०,८८६,९६०.३८		४,६६०,८८६,९६०.३८	४,०४५,४५५,३२७.२०		४,०४५,४५५,३२७.२०
१०००	सांसाजिक सुरक्षा खर्च	३,१	३०५,३७६,०६७.४८		३०५,३७६,०६७.४८	२१८,१३४,५४०.२५		२१८,१३४,५४०.२५
१०००	अन्य	३,१	३,३६९,०३०,०८६.५३		३,३६९,०३०,०८६.५३	१,५८८,७६८,७३२.७३		१,५८८,७६८,७३२.७३
१०००	पूँजीगत खर्च	३,१	१३,८२३,३५५,८५१.४९		१३,८२३,३५५,८५१.४९	१६,३४८,२९७,८३६.९६		१६,३४८,२९७,८३६.९६
१११०	स्थिर सम्पत्ति प्राप्ति खर्च	३,२	१३,८२०,०९३,९७६.४९		१३,८२०,०९३,९७६.४९	१६,३४८,२९७,८३६.९६		१६,३४८,२९७,८३६.९६
१११०	भवन तथा संरचना	३,२	९८६,१३३,६९९.३१		९८६,१३३,६९९.३१	१,३७६,२३४,६०६.४५		१,३७६,२३४,६०६.४५
१११०	सवारी साधन तथा मोशिनरी औजार	३,२	५९६,५९८,०८०.८४		५९६,५९८,०८०.८४	४७४,०२३,४४४.९९		४७४,०२३,४४४.९९

कुल जम्मा प्राप्ति २७,०५७,५७७,६७७.२२

कुल भुक्तानी २७,०५७,५७७,६७७.२२

कुल शेष ०

कुल शेष ०

कुल शेष ०

कुल शेष ०

कुल शेष ०

कुल शेष ०

००-४०	अन्य पूँजीगत खर्च	३.२	११८,५३४,०६१.३८	-	११८,५३४,०६१.३८	-	११८,५३४,०६१.३८
११०	सार्वजनिक निर्माण	३.२	११,६४४,००८,८१९.७४	-	११,६४४,००८,८१९.७४	-	१३,२११,७३२,२८८.५३
११०	पूँजीगत सुधार खर्च	३.२	४७४,८१९,३१५.२२	-	४७४,८१९,३१५.२२	-	१,१६७,२९१,५४३.२३
४००	प्राकृतिक सम्पत्ति खर्च	३.२	३,२६१,८७५.००	-	३,२६१,८७५.००	-	-
४१०	जग्गा प्राप्ति	३.२	३,२६१,८७५.००	-	३,२६१,८७५.००	-	-
४४०	अपुष्य सम्पत्ति प्राप्ति खर्च (Intangible)	३.२	-	-	-	-	-
०००	वित्तीय व्यवस्था	३.२	-	-	-	-	-
४५-४७	आन्तरिक ऋणको साँवा भुक्तानी	४.२	-	-	-	-	-
२४२	बाह्य ऋणको साँवा भुक्तानी	४.२	-	-	-	-	-
४१-४३	आन्तरिक ऋण लगानी	४.१	-	-	-	-	-
५१-५२	आन्तरिक सेयर लगानी	४.१	-	-	-	-	-
२२४१	बाह्य ऋण लगानी	४.१	-	-	-	-	-
२२५१	बाह्य सेयर लगानी	४.१	-	-	-	-	-
ख.	कुल जम्मा भुक्तानी		२८,१८२,९०७,३९२.७८	१०३,११०,७८७.६९	२८,१८२,९०७,३९२.७८	१०३,११०,७८७.६९	२८,२८६,०१८,१८०.४७
ग.	बचत/कमी (ग = क-ख)		१,२५२,५३२,४६५.६८	-	१,२५२,५३२,४६५.६८	-	(९६९,९५५,२४५.५६)
घ.	घोरोटी, आकस्मिक कोष लगायतका अन्य कोषको मौज्जातको थप/घट (+/-)	५	(२०२,६७१,९४७.३५)	-	(२०२,६७१,९४७.३५)	-	९०,६३०,३६६.००
ङ.	यस आ.व.को नगद तथा बैङ्क मौज्जात (बचत/(कमी)) (ङ = ग+घ)		१,०४९,८६०,५१८.३३	-	१,०४९,८६०,५१८.३३	-	(८७९,३२४,८७९.५६)
च.	गत आ.व.को नगद तथा बैङ्क मौज्जात		६,७२३,०००,०१४.९७	-	६,७२३,०००,०१४.९७	-	७,६०२,४७०,३३४.५३
छ.	विनियम नाफा/घाटा तथा अन्य समायोजन		-	-	-	-	-
ज.	आ.व. अन्तको बाँकी नगद तथा बैङ्क मौज्जात (ज = ङ+च+छ)		७,७७२,८६०,५३३.३०	-	७,७७२,८६०,५३३.३०	-	६,७२३,१४५,४५४.९७

.....
 तयार गनिको सही:
 नाम:
 पद:
 मिति:

.....
 महालेखापरीक्षकको सही:
 नाम:
 पद:
 मिति:





कोशी प्रदेश सरकार
आर्थिक मामिला तथा योजना मन्त्रालय
प्रदेश लेखा नियन्त्रक कार्यालय
प्राप्ति र भुक्तानीको वार्षिक प्रतिवेदन (गैरबजेट निकाय)

वर्ष: २०८१/८२

रकम क. मा

क्र.सं./आर्थिक सङ्केत	विवरण	टिप्पणी नं	चालु आ.व. को कारोबार			गत आ.व. को कारोबार		
			नगद	तेस्रो पक्ष भुक्तानी (सोझै भुक्तानी)	जम्मा	नगद	तेस्रो पक्ष भुक्तानी (सोझै भुक्तानी)	जम्मा
१	प्राप्ति		१	२	३=१+२	४	५	६=४+५
११०००	राजस्व, अनुदान र अन्य प्राप्ति	१	८८४,०२४,०४३.१२	-	८८४,०२४,०४३.१२	२४१,९७८,७३३.७१	-	२४१,९७८,७३३.७१
११०००	कर राजस्व	१	-	-	-	-	-	-
११०००	अन्य राजस्व	१	२५०,१७४,०४३.१२	-	२५०,१७४,०४३.१२	२४१,९७८,७३३.७१	-	२४१,९७८,७३३.७१
१३०००	अनुदान	१.३	६३३,८५०,०००.००	-	६३३,८५०,०००.००	९६,४९०,०००.००	-	९६,४९०,०००.००
१५०००	अन्य प्राप्ति	१	-	-	-	-	-	-
३२१५६-५१	बेरुजु, विकास फिर्ता र अनुदान फिर्ता	२.१	-	-	-	-	-	-
३२१५७-४९	लगानी तथा वित्तीय प्राप्ति	२.२	-	-	-	-	-	-
३२२४२	सेयर दिक्की तथा विनिवेश	२.२	-	-	-	-	-	-
३३१४१-४४	आन्तरिक ऋण लगानी फिर्ता प्राप्ति	२.२	-	-	-	-	-	-
३३१४१-४४	वैदेशिक ऋण लगानी फिर्ता प्राप्ति	२.३	-	-	-	-	-	-
३३२४१	आन्तरिक ऋण प्राप्ति	२.४	-	-	-	-	-	-
३३२४१	वैदेशिक ऋण प्राप्ति	२.४	-	-	-	-	-	-
क.	कुल जम्मा प्राप्ति		८८४,०२४,०४३.१२	-	८८४,०२४,०४३.१२	३३८,४६८,७३३.७१	-	३३८,४६८,७३३.७१
२	भुक्तानी							
२.१	चालु खर्च		३७५,८५९,१४४.३१	-	३७५,८५९,१४४.३१	३३६,५२४,६५७.२१	-	३३६,५२४,६५७.२१
२.१०००	पारिश्रमिक / सुविधा खर्च	३.१	१२६,५३४,६४९.६७	-	१२६,५३४,६४९.६७	७०,७२९,३६४.८७	-	७०,७२९,३६४.८७
२.२०००	मालसमान तथा सेवाको उपभोग खर्च	३.१	१२६,८३६,४८२.९५	-	१२६,८३६,४८२.९५	११६,८५५,०८६.६९	-	११६,८५५,०८६.६९
२.४०००	ब्याज, सेवा शुल्क तथा बैंक कमिशन	३.१	-	-	-	-	-	-
२.५०००	सहायता खर्च	३.१	-	-	-	-	-	-
२.६०००	अनुदान खर्च	३.१	-	-	-	-	-	-
२.७०००	सामाजिक सुरक्षा खर्च	३.१	९१,८३८,५००.३८	-	९१,८३८,५००.३८	३०,५७२,८६८.९०	-	३०,५७२,८६८.९०
२.८०००	अन्य	३.१	३०,६४९,५११.३१	-	३०,६४९,५११.३१	२९,४७९,७१८.००	-	२९,४७९,७१८.००
३.१०००	पूँजीगत खर्च	३.१	४०४,१४९,६२४.००	-	४०४,१४९,६२४.००	१३,५०२,१६३.००	-	१३,५०२,१६३.००
३.१००	स्थिर सम्पत्ति प्राप्ति खर्च	३.१	४०४,१४९,६२४.००	-	४०४,१४९,६२४.००	१३,५०२,१६३.००	-	१३,५०२,१६३.००
३.१११०	भवन तथा संरचना	३.२	७९,९७३,५२६.००	-	७९,९७३,५२६.००	-	-	-
३.११२०	सवारी साधन तथा मेशिनरी औजार	३.२	२०,७७४,४३९.००	-	२०,७७४,४३९.००	-	-	-
३.११३०-४०	अन्य पूँजीगत खर्च	३.२	-	-	-	-	-	-
३.११५०	सार्वजनिक निर्माण	३.२	-	-	-	१३,५०२,१६३.००	-	१३,५०२,१६३.००

कोशी प्रदेश सरकार
आर्थिक मामिला तथा योजना मन्त्रालय
प्रदेश लेखा नियन्त्रक कार्यालय

३११७०	पुंजीगत सुधार खर्च	३.२	303,401,659.00	-	303,401,659.00	-	-	-
३१४००	प्राकृतिक सम्पत्ति खर्च	३.२	-	-	-	-	-	-
३१४१०	जग्गा प्राप्ति	३.२	-	-	-	-	-	-
३१४४०	अपृथ्य सम्पत्ति प्राप्ति खर्च (Intangible)	३.२	-	-	-	-	-	-
३२०००	विपरीत व्यवस्था		-	-	-	-	-	-
३३१४५-४७	आन्तरिक ऋणको साँवा भुक्तानी	४.२	-	-	-	-	-	-
३३२४२	बाह्य ऋणको साँवा भुक्तानी	४.२	-	-	-	-	-	-
३२१४१-४३	आन्तरिक ऋण लगानी	४.१	-	-	-	-	-	-
३२१५१-५२	आन्तरिक सेयर लगानी	४.१	-	-	-	-	-	-
३२२४१	बाह्य ऋण लगानी	४.१	-	-	-	-	-	-
३२२५१	बाह्य सेयर लगानी	४.१	-	-	-	-	-	-
ख.	कुल जग्गा भुक्तानी		780,008,768.31	-	780,008,768.31	-	-	350,026,820.21
ग.	बचत /कमी (ग = क-ख)		104,015,274.81	-	104,015,274.81	-	-	(11,558,086.50)
घ.	धौरौटी, लगायतका अन्य कोषको मौज्जातको थप/घट (+/-)	५						
ङ.	यसं आ.व.को नगद तथा बैङ्क मौज्जात (बचत /कमी) (ङ = ग+घ)		104,015,274.81	-	104,015,274.81	-	-	(11,558,086.50)
च.	गत आ.व.को नगद तथा बैङ्क मौज्जात		330,024,989.87	-	330,024,989.87	-	-	316,636,248.86
छ.	विनिमय नाफा/घाटा तथा अन्य समायोजन		-	-	-	-	-	-
ज.	आ.व. अन्तको बाँकी नगद तथा बैङ्क मौज्जात (ज = ङ+च+छ)		434,040,264.68	-	434,040,264.68	-	-	305,078,162.36

महालेखापरीक्षकको सही:

नाम:

पद:

मिति:

महालेखा नियन्त्रकको सही:

नाम:

पद:

मिति:



कोशी प्रदेश सरकार

आर्थिक मामिला तथा योजना मन्त्रालय

प्रदेश लेखा नियन्त्रक कार्यालय

बजेट तुलनात्मक विवरण (बजेट निकाय)



क वर्ष: २०८१/८२

रकम रु. मा

क्र.सं.	विवरण	टिप्पणी नं.	चालु आ.व.			गत आ.व.		
			सुरु बजेट/अनुमान	अन्तिम कायम बजेट/अनुमान	यथार्थ प्राप्ति भुक्तानी	सुरु बजेट/अनुमान	अन्तिम कायम बजेट/अनुमान	यथार्थ प्राप्ति भुक्तानी
	राजस्व, अनुदान र अन्य प्राप्ति (७+८)		35,279,300,000.00	31,589,900,000.00	29,435,439,858.46	36,243,510,000.00	32,495,549,000.00	27,057,577,677.22
	राजस्व र अन्य प्राप्ति (३+४+५)		20,630,800,000.00	18,096,520,000.00	16,026,994,091.77	19,976,050,000.00	18,652,675,000.00	13,419,502,088.34
	कर	१.१	14,968,900,000.00	12,621,955,000.00	13,738,952,890.79	14,204,200,000.00	12,075,114,000.00	11,574,867,929.31
	अन्य राजस्व	१.१	1,912,900,000.00	1,812,900,000.00	1,808,176,483.61	1,641,750,000.00	1,127,840,000.00	1,524,599,141.84
	विविध प्राप्ति	१.१	3,749,000,000.00	3,661,665,000.00	479,864,717.37	4,130,100,000.00	5,449,721,000.00	320,035,017.19
	अन्य तहका सरकारलाई राजस्व बाँडफाँड गरिएको/हुने राजस्व	१.४	-	-	-	-	-	-
	सञ्चित कोषमा दाखिला हुने राजस्व (२-६)		20,630,800,000.00	18,096,520,000.00	16,026,994,091.77	19,976,050,000.00	18,652,675,000.00	13,419,502,088.34
	अनुदान	१.३	14,648,500,000.00	13,493,380,000.00	13,408,445,766.69	16,267,460,000.00	13,842,874,000.00	13,638,075,588.88
	खर्च (१०+११)		35,259,300,000.00	35,259,300,000.00	28,182,907,392.78	36,809,074,000.00	36,809,074,000.00	28,027,532,922.78
	चालु खर्च		19,057,304,000.00	17,834,038,000.00	14,359,551,541.29	16,423,992,000.00	15,933,562,000.00	11,679,235,085.82
	पारिश्रमिक/सुविधा	३.१	3,238,358,000.00	3,159,830,240.00	2,195,048,281.99	3,163,418,000.00	3,057,558,450.00	2,103,073,240.73
	मालसामान तथा सेवाको उपयोग	३.१	5,718,836,000.00	5,184,834,156.00	3,828,490,144.91	5,456,322,000.00	5,162,913,267.00	3,712,774,769.91
	व्याज, सेवा शुल्क तथा बैंडक कमिशन	३.१	-	-	-	-	-	-
	सहायता	३.१	3,220,000.00	2,720,000.00	720,000.00	10,720,000.00	12,720,000.00	11,028,475.00
	अनुदान	३.१	5,970,355,000.00	5,526,280,000.00	4,660,886,960.38	4,781,132,000.00	4,817,696,150.00	4,045,455,327.20
	सामाजिक सुरक्षा	३.१	429,248,000.00	370,936,000.00	305,376,067.48	549,950,000.00	545,950,000.00	218,134,540.25
	अन्य खर्च	३.१	3,697,287,000.00	3,589,437,604.00	3,369,030,886.53	2,462,450,000.00	2,336,724,133.00	1,588,768,732.73
१	पूँजीगत खर्च		16,201,996,000.00	17,425,262,000.00	13,823,355,851.49	20,385,082,000.00	20,875,512,000.00	16,348,297,836.96
	पूँजीगत खर्च	३.२	16,201,996,000.00	17,425,262,000.00	13,823,355,851.49	20,385,082,000.00	20,875,512,000.00	16,348,297,836.96

कोशी प्रदेश सरकार

आर्थिक मामिला तथा योजना मन्त्रालय

प्रदेश लेखा नियन्त्रक कार्यालय

प्रदेश सञ्चित कोषको वार्षिक आर्थिक विवरण



आर्थिक वर्ष: २०८१/८२

रकम रु. मा

विवरण	टिप्पणी नं.	चालु आ.स.को कारोबार		गत आ.स.को कारोबार	
		नगद	तेस्रो पक्ष भुक्तानी (सोझो भुक्तानी)	नगद	तेस्रो पक्ष भुक्तानी (सोझो भुक्तानी)
१	२	३	४	५	६
				५=३+४	६=५+७
१. राजस्व, अनुदान र अन्य प्राप्ति		२९,३३२,३२९,०७०.७७	१०३,११०,७८७.६९	२९,४३५,४३९,८५८.४६	१०३,६९७,८५८.८६
१.१. राजस्व		१५,५४७,१२९,३७४.४०	-	१५,५४७,१२९,३७४.४०	-
१.२. कर		१३,७३८,९५२,८९०.७९	-	१३,७३८,९५२,८९०.७९	-
१.३. अन्य राजस्व		१,८०८,१७६,४८३.६१	-	१,८०८,१७६,४८३.६१	-
१.४. अनुदान		१३,३०५,३३४,९७९.००	१०३,११०,७८७.६९	१३,४०८,४४५,७६६.६९	१०३,६९७,८५८.८६
१.५. द्विपक्षिय वैदेशिक अनुदान		-	१०३,११०,७८७.६९	१०३,११०,७८७.६९	१०३,६९७,८५८.८६
१.६. बहुपक्षिय वैदेशिक अनुदान		-	-	-	-
१.७. अन्तरसरकारी वित्तीय हस्तान्तरण		१३,३०५,३३४,९७९.००	-	१३,३०५,३३४,९७९.००	-
१.८. बेरुजु तथा अन्य प्राप्ति		४७९,८६४,७१७.३७	-	४७९,८६४,७१७.३७	-
१.९. वित्तीय व्यवस्थाबाट प्राप्ति		-	-	-	-
२. ऋण लगानी फिर्ता		-	-	-	-
२.१. आन्तरिक ऋण लगानी फिर्ता		-	-	-	-
२.२. वैदेशिक ऋण लगानी फिर्ता		-	-	-	-
२.३. शेयर बिक्री		-	-	-	-
२.४. आन्तरिक शेयर बिक्री		-	-	-	-
२.५. वैदेशिक शेयर बिक्री		-	-	-	-
२.६. वैदेशिक ऋण प्राप्ति		-	-	-	-
२.७. बहुपक्षीय		-	-	-	-
२.८. द्विपक्षीय		-	-	-	-
२.९. अन्य		-	-	-	-
३. आन्तरिक ऋण		-	-	-	-
३.१. राष्ट्रिय बचतपत्र		-	-	-	-
३.२. नागरिक बचतपत्र		-	-	-	-
३.३. विकास ऋणपत्र		-	-	-	-
३.४. वैदेशिक रोजगार बचतपत्र		-	-	-	-
३.५. विशेष ऋणपत्र		-	-	-	-

डा. मोहम्मद खलील
प्रदेश लेखा नियन्त्रक

२.३	१. व्याजमा आधारित ट्रेजरी बिल	-	-	-	-	-	-	-	-
२.३	२. बटामा आधारित ट्रेजरी बिल	-	-	-	-	-	-	-	-
२.३	१. अन्य	-	-	-	-	-	-	-	-
	१. यस वर्षको खुद प्राप्त (१+२)	29,332,329,070.77	103,110,787.69	29,435,439,858.46	26,953,879,818.34	103,697,858.88	27,057,577,677.22		
	१. भुक्तानी	28,079,796,605.09	103,110,787.69	28,182,907,392.78	27,923,835,063.90	103,697,858.88	28,027,532,922.78		
	१.१. सञ्चित कोष माथि व्यवहार नै रकमबाट खर्च	6,613,477.25	-	6,613,477.25	8,692,865.00	-	8,692,865.00		
३.३	२. चालु खर्च	6,613,477.25	-	6,613,477.25	8,692,865.00	-	8,692,865.00		
३.३	१. वित्तीय खर्च	-	-	-	-	-	-		
	२. वित्तियोजन ऐनद्वारा भएको खर्च	28,073,183,127.84	103,110,787.69	28,176,293,915.53	27,915,142,198.90	103,697,858.88	28,018,840,057.78		
३.४	१. चालु खर्च	14,249,827,276.35	103,110,787.69	14,352,938,064.04	11,566,844,361.94	103,697,858.88	11,670,542,220.82		
३.४	१. पुँजीगत खर्च	13,823,355,851.49	-	13,823,355,851.49	16,348,297,836.96	-	16,348,297,836.96		
३.४	१. वित्तीय खर्च	-	-	-	-	-	-		
	२. विनियम दर वा अन्य समायोजन	-	-	-	-	-	-		
	१. यस वर्षको जम्मा भुक्तानी (४+५)	28,079,796,605.09	103,110,787.69	28,182,907,392.78	27,923,835,063.90	103,697,858.88	28,027,532,922.78		
	२. यस अवधिको कोषमा भएको थप ट (+/-) (३-६)	1,252,532,465.68	-	1,252,532,465.68	(969,955,245.56)	-	(969,955,245.56)		
	आर्थिक वर्षको सुरुवातको जम्मा	4,227,572,547.49	-	4,227,572,547.49	5,197,527,793.05	-	5,197,527,793.05		
	आर्थिक वर्षको अन्त्यको जम्मा (७+८)	5,480,105,013.17	-	5,480,105,013.17	4,227,572,547.49	-	4,227,572,547.49		

.....
 महालेखापरीक्षकको सही:
 नाम: **दामोदर स्वामी**
 पद: **प्रदेश लेखा नियन्त्रक**
 मिति:



.....
 मिति:

.....
 मिति:



कोशी प्रदेश सरकार
 आर्थिक मामिला तथा योजना मन्त्रालय
 प्रदेश लेखा नियन्त्रक कार्यालय
 प्रदेश विभाज्य कोषको वार्षिक विवरण

०८१८३

पृष्ठा नं. १

क्र.सं.	विवरण	वर्ष २०७३/७४ को कोषको रकम				वार्षिक वृद्धि भएको रकम				वार्षिक घट्ट भएको रकम				वार्षिक वृद्धि भएको रकम	
		प्रदेश सरकार	समाप्त भएको रकम	जम्मा	प्रदेश सरकार	समाप्त भएको रकम	जम्मा	प्रदेश सरकार	समाप्त भएको रकम	जम्मा	प्रदेश सरकार	समाप्त भएको रकम	जम्मा		
१०	बजेटमा नभएको रकम, संविधान २०७२ अन्तर्गत अन्य प्रशासनिक सेवा रकम	२,५६९,३९२,८६३.००		२,५६९,३९२,८६३.००	१,४६६,११८,४१६.६०	१,४६६,११८,४१६.६०	१,४६६,११८,४१६.६०	१,४६६,११८,४१६.६०	१,४६६,११८,४१६.६०	१,४६६,११८,४१६.६०	१,४६६,११८,४१६.६०	१,४६६,११८,४१६.६०	१,४६६,११८,४१६.६०	१,४६६,११८,४१६.६०	१,४६६,११८,४१६.६०
११	बजेटमा नभएको रकम, संविधान २०७२ अन्तर्गत अन्य प्रशासनिक सेवा रकम	२५३,६९१,६७५.०२		२५३,६९१,६७५.०२	२५३,६९१,६७५.०२	२५३,६९१,६७५.०२	२५३,६९१,६७५.०२	२५३,६९१,६७५.०२	२५३,६९१,६७५.०२	२५३,६९१,६७५.०२	२५३,६९१,६७५.०२	२५३,६९१,६७५.०२	२५३,६९१,६७५.०२	२५३,६९१,६७५.०२	२५३,६९१,६७५.०२
१२	अन्य बजेटमा नभएको रकम	२,८२३,०८४,४३९.०२		२,८२३,०८४,४३९.०२	१,४६६,११८,४१६.६०	१,४६६,११८,४१६.६०	१,४६६,११८,४१६.६०	१,४६६,११८,४१६.६०	१,४६६,११८,४१६.६०	१,४६६,११८,४१६.६०	१,४६६,११८,४१६.६०	१,४६६,११८,४१६.६०	१,४६६,११८,४१६.६०	१,४६६,११८,४१६.६०	१,४६६,११८,४१६.६०
	जम्मा														

प्रदेश लेखा नियन्त्रकको सही:
 नाम: *[Signature]*
 पद: *[Signature]*
 मिति: *[Signature]*

प्रदेश लेखा नियन्त्रकको सही:
 नाम: *[Signature]*
 पद: *[Signature]*
 मिति: *[Signature]*

कोशी प्रदेश सरकार
आर्थिक मामिला तथा योजना मन्त्रालय
प्रदेश लेखा नियन्त्रक कार्यालय



सेवा तथा कार्यक्रमगत खर्चको एकिकृत विवरण

रकम रु. मा

सेवा/क्रियाकलाप	चातु भा.म.				गत आ.म.			
	बजेट निकाय	नैरबजेट निकाय	दोहोरो गणना रकम	जम्मा	बजेट निकाय	नैरबजेट निकाय	दोहोरो गणना रकम	जम्मा
	१	२	३	४=१+२+३	१	२	३	४=१+२+३
१ सामान्य सार्वजनिक सेवा	8,284,569,673.14	54,243,065.00	229,750,000.00	8,109,963,538.14	5,715,962,784.59	350,026,820.21	96,490,000.00	5,969,499,604.80
१.१ कार्यकारी र विधायिकाको निकाय, वित्तीय र वैदेशिक मामिला	500,833,754.00	-	-	500,833,754.00	525,024,699.05	-	-	525,024,699.05
१.२ बाह्य आर्थिक सहायता	-	-	-	-	-	-	-	-
१.३ सामान्य सेवा	3,481,553,564.86	-	-	3,481,553,564.86	1,655,840,869.20	-	-	1,655,840,869.20
१.४ सामान्य आधारभूत सेवा	-	-	-	-	120,000,000.00	-	-	120,000,000.00
१.५ सामान्य अनुसन्धान तथा विकास सेवा	55,062,405.20	36,330,652.00	-	91,393,057.20	89,694,881.31	-	-	89,694,881.31
१.६ अन्य सामान्य सेवा	19,394,146.00	17,913,213.00	229,750,000.00	(192,442,641.00)	22,584,778.10	350,026,820.21	96,490,000.00	276,121,598.31
१.७ सार्वजनिक ऋण कारोबार	-	-	-	-	-	-	-	-
१.८ विभिन्न तहका सरकारहरु बीच हुने सामान्य प्रकृतिको हस्तान्तरण	4,227,725,803.08	-	-	4,227,725,803.08	3,302,817,556.93	-	-	3,302,817,556.93
२ रक्षा	-	-	-	-	-	-	-	-
२.१ सैनिक सुरक्षा	-	-	-	-	-	-	-	-
२.२ नागरिक सुरक्षा	-	-	-	-	-	-	-	-
२.३ रक्षा - अन्यत्र वर्गीकृत नभएको	-	-	-	-	-	-	-	-
३ सार्वजनिक शान्ति सुरक्षा	733,902,752.56	-	-	733,902,752.56	301,382,663.38	-	-	301,382,663.38
३.१ प्रहरी सेवा	-	-	-	-	-	-	-	-
३.२ अग्नी नियन्त्रण सेवा	-	-	-	-	-	-	-	-
३.३ न्यायालय	-	-	-	-	-	-	-	-
३.४ कारागार	-	-	-	-	-	-	-	-
३.५ सार्वजनिक शान्ति सुरक्षा	266,013,731.43	-	-	266,013,731.43	180,819,542.47	-	-	180,819,542.47
३.६ सार्वजनिक शान्ति सुरक्षा - अन्यत्र वर्गीकृत नभएको	467,889,021.13	-	-	467,889,021.13	120,563,120.91	-	-	120,563,120.91
४ आर्थिक मामिला	9,050,757,150.95	299,317,436.00	400,000,000.00	8,950,074,586.95	12,512,288,051.66	-	-	12,512,288,051.66
४.१ सामान्य आर्थिक, व्यापारिक र श्रम	634,652,977.78	-	-	634,652,977.78	637,614,594.65	-	-	637,614,594.65
४.२ कृषि, वन, मत्स्यपालन तथा शिकार	1,162,722,771.23	-	-	1,162,722,771.23	3,839,399,768.50	-	-	3,839,399,768.50
४.३ इन्धन तथा उर्जा	93,223,831.84	-	-	93,223,831.84	5,857,059.00	-	-	5,857,059.00
४.४ खानी, उत्पादन तथा निर्माण	93,067,870.50	299,317,436.00	-	392,385,306.50	235,292,309.99	-	-	235,292,309.99
४.५ यातायात	6,792,730,569.38	-	400,000,000.00	6,392,730,569.38	7,633,798,732.87	-	-	7,633,798,732.87
४.६ सञ्चार	19,690,373.00	-	-	19,690,373.00	15,527,819.00	-	-	15,527,819.00
४.७ अन्य उद्योगहरु	-	-	-	-	-	-	-	-
४.८ अनुसन्धान तथा विकास - आर्थिक मामिला	203,562,195.38	-	-	203,562,195.38	99,056,987.47	-	-	99,056,987.47
४.९ आर्थिक मामिला - अन्यत्र वर्गीकृत नभएको	51,106,561.84	-	-	51,106,561.84	45,740,780.18	-	-	45,740,780.18
५ वातावरण संरक्षण	1,176,912,998.12	2,456,437.00	-	1,179,369,435.12	1,089,676,746.50	-	-	1,089,676,746.50
05.4 जैविक विविधता र भू-संरक्षण	179,649,756.06	-	-	179,649,756.06	164,954,693.25	-	-	164,954,693.25
05.5 अनुसन्धान तथा विकास पर्यावरण संरक्षण	12,457,698.00	-	-	12,457,698.00	10,490,697.00	-	-	10,490,697.00
05.6 वातावरण संरक्षण - अन्यत्र वर्गीकृत नभएको	984,805,544.06	2,456,437.00	-	987,261,981.06	914,231,356.25	-	-	914,231,356.25
६ आवास तथा सामुदायिक सुविधा	4,474,622,278.01	80,000,000.00	-	4,554,622,278.01	5,284,821,275.98	-	-	5,284,821,275.98
06.1 आवास विकास	23,418,046.00	-	-	23,418,046.00	319,121,331.72	-	-	319,121,331.72
06.2 सामुदायिक विकास	439,215,408.00	80,000,000.00	-	519,215,408.00	647,565,781.29	-	-	647,565,781.29
06.3 खानेपानी	1,769,182,576.66	-	-	1,769,182,576.66	2,355,833,895.83	-	-	2,355,833,895.83
06.5 आवास तथा सामुदायिक सुविधा	1,528,643,715.10	-	-	1,528,643,715.10	1,813,158,262.78	-	-	1,813,158,262.78
06.6 आवास तथा सामुदायिक सुविधा - अन्यत्र उल्लेख नभएको	714,162,532.25	-	-	714,162,532.25	149,142,004.36	-	-	149,142,004.36
७ स्वास्थ्य	2,007,720,872.89	239,483,105.00	-	2,247,203,977.89	2,026,783,130.98	-	-	2,026,783,130.98
७.१ औषधि उत्पादन, उपकरण तथा औजार	37,986,755.60	-	-	37,986,755.60	45,304,160.93	-	-	45,304,160.93
७.२ वहिरिङ्ग सेवा	296,263,843.43	-	-	296,263,843.43	373,377,972.56	-	-	373,377,972.56
७.३ अस्पताल सेवा	1,059,040,516.91	239,483,105.00	-	1,298,523,621.91	904,990,565.43	-	-	904,990,565.43
७.४ सार्वजनिक स्वास्थ्य सेवा	580,344,082.44	-	-	580,344,082.44	656,504,480.46	-	-	656,504,480.46

सेवा तथा कार्यक्रमगत खर्चको एकिकृत विवरण

रकम रु. मा

आर्थिक वर्ष: २०८१/८२

विवरण	आ.व.	आ.व.	आ.व.	आ.व.
८ मनोरञ्जन, संस्कृति तथा धर्म	21,462,246.00	5,896,679.31	4,100,000.00	23,258,925.31
08.1 मनोरंजनात्मक र खेलकुद सेवाहरू	-	2,945,641.31	-	2,945,641.31
08.2 सांस्कृतिक सेवा	-	-	4,100,000.00	(4,100,000.00)
08.3 प्रसारण तथा प्रकाशन सेवा	-	-	-	-
08.5-अनुसन्धान तथा विकास सांस्कृतिक र धार्मिक	-	2,951,038.00	-	-
08.6 मनोरञ्जन, सांस्कृतिक र धार्मिक अन्य वर्गिकरण नभएको	-	-	-	-
९ शिक्षा	752,129,648.35	90,566,246.00	-	842,695,894.35
09.4 स्नातक तहको शिक्षा	-	-	-	-
09.5 तहमा वर्गिकृत नहुने शिक्षा (अनौपचारिक शिक्षा)	362,821,693.59	-	-	362,821,693.59
09.6 शिक्षाको लागि सहायक सेवाहरू	115,516,570.80	-	-	115,516,570.80
09.7 शिक्षा अनुसन्धान विकास	202,124,131.28	90,566,246.00	-	292,690,377.28
09.8 शिक्षा अन्यत्र वर्गिकृत नभएको	71,667,252.68	-	-	71,667,252.68
१० सामाजिक सुरक्षा	1,680,829,772.76	8,045,000.00	-	1,688,874,772.76
10.1-अशक्त तथा बिरामी	2,951,330.00	-	-	2,951,330.00
10.2-वृद्ध	-	-	-	-
10.4 परिवार र शिक्षुकल्याण	393,357,699.63	-	-	393,357,699.63
10.7 सामाजिक असमावेशी	3,028,811.00	-	3,028,811.00	-
10.9 सामाजिक सुरक्षा - अन्यत्र वर्गिकृत नभएको	1,279,370,547.13	8,045,000.00	-	1,287,415,547.13
जम्मा	28,182,907,392.78	780,008,768.31	633,850,000.00	28,329,066,161.09

विवरण	आ.व.	आ.व.	आ.व.	आ.व.
	15,545,212.00	-	-	15,545,212.00
	-	-	-	-
	-	-	-	-
	-	-	-	-
	15,545,212.00	-	-	-
	-	-	-	-
	658,519,234.05	-	-	658,519,234.05
	-	-	-	-
	368,776,164.59	-	-	368,776,164.59
	111,665,985.30	-	-	111,665,985.30
	143,368,984.26	-	-	143,368,984.26
	34,708,099.90	-	-	34,708,099.90
	422,553,823.64	-	-	422,553,823.64
	6,498,300.00	-	-	6,498,300.00
	-	-	-	-
	393,655,441.64	-	-	393,655,441.64
	6,611,551.00	-	6,611,551.00	-
	7,139,594.00	-	-	7,139,594.00
	28,027,532,922.78	350,026,820.21	96,490,000.00	28,281,069,742.99

विवरण	आ.व.	आ.व.	आ.व.	आ.व.
	15,545,212.00	-	-	15,545,212.00
	-	-	-	-
	-	-	-	-
	-	-	-	-
	15,545,212.00	-	-	-
	-	-	-	-
	658,519,234.05	-	-	658,519,234.05
	-	-	-	-
	368,776,164.59	-	-	368,776,164.59
	111,665,985.30	-	-	111,665,985.30
	143,368,984.26	-	-	143,368,984.26
	34,708,099.90	-	-	34,708,099.90
	422,553,823.64	-	-	422,553,823.64
	6,498,300.00	-	-	6,498,300.00
	-	-	-	-
	393,655,441.64	-	-	393,655,441.64
	6,611,551.00	-	6,611,551.00	-
	7,139,594.00	-	-	7,139,594.00
	28,027,532,922.78	350,026,820.21	96,490,000.00	28,281,069,742.99

धन विवरण टिप्पणी नं १६ मा उल्लेख गरिएको छ।

तयार गर्नेको सही:
नाम:
पद:
मिति:

(Handwritten signature)

प्रदेश लेखा नियन्त्रकको सही:
नाम:
पद:
मिति: २०८१।०९।०२

(Handwritten signature)
दानोदर स्वर्गी
प्रदेश लेखा नियन्त्रक

महालेखा परीक्षकको सही:
नाम:
पद:
मिति:

आव २०८१/८२ मा कोशी प्रदेश सरकारको राजस्व प्राप्तिको विवरण

क्र.सं.	राजस्व शीर्षक	RMIS अनुसारको जम्मा	RMIS भन्दा बाहिरको आम्दानी	गत आवको नगर बाँकी(२०८०/८१ को २०८१/८२ मा जम्मा)	दाखिला गर्ने बाँकी नगद(२०८१/८२ को २०८२/८३ मा दाखिला)	कुल राजस्व
१	११३१५-बौद्धफाँडबाट प्राप्त हुने घरजग्गा रजिष्ट्रेशन दस्तुर	१३७३८९५२८९०.७९	०.००	०.००	०.००	१३७३८९५२८९०.७९
२	११४११-मूल्य अभिवृद्धि कर	१३८५९९६०४०.६०				१३८५९९६०४०.६०
३	११४२१-बौद्धफाँडबाट प्राप्त हुने अन्त शुल्क	७९५४३३८२९९.५७				७९५४३३८२९९.५७
४	११४५६-बौद्धफाँडबाट प्राप्त हुने सवारी साधन कर	२८४६३६७१९.१२				२८४६३६७१९.१२
५	११४७१-बौद्धफाँडबाट प्राप्त हुने मनोरञ्जन कर	१५३७४७२०५२.६०				१५३७४७२०५२.६०
६	११४७२-बौद्धफाँडबाट प्राप्त हुने विभाषण कर	५३०४६९०.१५				५३०४६९०.१५
७	११६११-व्यवसायले भुक्तानी गर्ने	९४३६६१५.७५				९४३६६१५.७५
८		३६०००.००				३६०००.००
९	११४१५-सरकारीसम्पत्तिको बहालबाट प्राप्त आय	१८०८१७६४८३.६१	०.००	०.००	०.००	१८०८१७६४८३.६१
१०	११४१५-बौद्धफाँड भई प्राप्त वन रोयल्टी	३२९६७७.००				३२९६७७.००
११	११४१५-बौद्धफाँड भई प्राप्त खानी तथा खनिज सम्बन्धी रोयल्टी	८५२१३३४६.९८				८५२१३३४६.९८
१२	११४१५-बौद्धफाँड भई प्राप्त विद्युत सम्बन्धी रोयल्टी	२००८०४१५.०२				२००८०४१५.०२
१३	११४१५-बौद्धफाँड भई प्राप्त दहलस बहलसको विक्रीबाट प्राप्त हुने आय	७१०८५७६१.७७				७१०८५७६१.७७
१४	११४१५-बौद्धफाँड भई प्राप्त पर्यटारोहण बापतको रोयल्टी	३०८३५१७३८.२०				३०८३५१७३८.२०
१५	११४१५-बौद्धफाँड भई प्राप्त बौद्धफाँड नहुने रोयल्टी	१५८३३३४५१.९५				१५८३३३४५१.९५
१६	११४२१-कृषिउत्पादनको विक्रीबाट प्राप्त रकम	५२०१६७.५०				५२०१६७.५०
१७	११४२१-सरकारीसम्पत्तिको विक्रीबाट प्राप्त रकम	४३१७५०१.४०				४३१७५०१.४०
१८	११४२१-व्यवसायले प्राप्त रकम	९७७७५५४.९३				९७७७५५४.९३
१९	११४२१-बौद्धफाँडबाट प्राप्त रकम	४५२८०९.००				४५२८०९.००
२०	११४२१-नगर तथा कुलो उपयोग बापतको शुल्क	४२६५०९.००				४२६५०९.००
२१	११४२१-व्यवसाय शुल्क तथा विक्री	११२९०३५८१.६०				११२९०३५८१.६०
२२	११४२१-न्यायिकदस्तुर	१८५०.००				१८५०.००
२३	११४२३-शिक्षासेवाको आम्दानी	४८३८६०.००				४८३८६०.००
२४	११४२४-परिसाशुल्क	९९८९२५४.००				९९८९२५४.००
२५	११४२५-यातायातसेवाको आम्दानी	१०५०४२३४.००				१०५०४२३४.००
२६	११४२९-अन्यप्रशासनिक सेवा शुल्क	८१३२६१२.५०				८१३२६१२.५०
२७	११४३३-व्यावसाय रजिष्ट्रेशन दस्तुर	८५९१४८५.००				८५९१४८५.००

कोशी प्रदेश सरकार
राजस्व विभाग
काठमाडौं



Handwritten signature or initials.

२७	१४२५४-रेडियो/ एफ.एम.सञ्चालन दस्तुर	१६६१६१.००			१६६१६१.००
२८	१४२५५-टेलिभिजन सञ्चालन दस्तुर	३०५०००.००			३०५०००.००
२९	१४२५६-चालक अनुमति पत्र, सवारी दर्ता किताब (Blue book) सम्बन्धी दस्तुर	५९६९३५१२०.००			५९६९३५१२०.००
३०	१४२६४-बन क्षेत्रको अन्य आय	३०३७५२८७.२०			३०३७५२८७.२०
३१	१४२६५-अन्य क्षेत्रको आय	७५००.००			७५००.००
३२	१४३११-न्यायिकदण्ड, जरिवाना र जफत	३१४५५०३.७४			३१४५५०३.७४
३३	१४३१२-प्रशासनिकदण्ड, जरिवाना र जफत	१०३९६१७९.००			१०३९६१७९.००
३४	१४३१३-धरोटी सदरस्याहा	१४३७५७८८.८७			१४३७५७८८.८७
३५	१४५११-बीमादावी प्राप्ति	८५९६०.१०			८५९६०.१०
३६	१४५२९-अन्यराजस्व	७६३०३७२.८५			७६३०३७२.८५
३७	१४५३१-सरकारीघर, जग्गा, गुडवील विक्रीबाट प्राप्त रकम	९६८००.००			९६८००.००
३८		४७९८६४७१७.३७	०.००	०.००	४७९८६४७१७.३७
३९	१५१११-जेरूजु	४६३१५४२००.६१			४६३१५४२००.६१
४०	१५११२-निकास फिर्ता	६३२३५४६.६२			६३२३५४६.६२
४१	१५११३-अनुदान फिर्ता	१०३८६९७०.१४			१०३८६९७०.१४
४२	३३३४१-सवारीसाधन कर *	२८२३०८४४३८.०२	०.००	२८२३०८४४३८.०२	०.००
४३	३३३६१-बन क्षेत्रको रोपली**	२५६९३९२८६३.००		२५६९३९२८६३.००	०.००
४४		२५३६९१५७५.०२		२५३६९१५७५.०२	०.००
४५	जम्मा	१६८५००७८५३९.७९	०.००	२८२३०८४४३८.०२	१६०२६९९४०९१.७७

*विभाज्य कोषमा दाखिला हुने गरी संकलित रकम

** रोपली विभाजन प्रयोजनको लागि नेपाल सरकारलाई फठाइएको रकम

वित्तीय हस्तांतरण	RMIS अनुसारको जम्मा	२०८२ असार महिनामा फिर्ता गरिएको	जम्मा
१ १३३११-समानिकरणअनुदान	८२०६२८०३२०.००		
२ १३३१२-शसतअनुदान चालु	१९४८५४४८२०.००		
३ १३३१३-विशेष अनुदान चालु	७४००९४००.००		
४ १३३२१-सशर्त अनुदान पूजिगत	१८२८०५६७७९.००		
५ १३३२२-विशेष अनुदान पूजिगत	५९३४४४१६०.००		
६ १३३२३-समपुरक अनुदान पूजिगत	६५५०००००.००		
जम्मा	१३३०५३३४९७९.००	०.००	०.००



Handwritten signature

Handwritten signature and text: 'पुर्देश सेवा विभागक' (Finance Service Department)

लेखा नीति

१. वित्तीय विवरणको प्रस्तुति

नेपालको संविधानको भाग १६ मा प्रदेश आर्थिक कार्य प्रणालीको व्यवस्था गरिएको छ। संविधानको धारा २०४ मा प्रदेश सञ्चित कोष सम्बन्धी व्यवस्था गरिएको छ। प्रदेश सञ्चित कोष प्रदेश सरकारको सरकारी कोष हो। सङ्घीय कानून, प्रदेश आर्थिक ऐन तथा अन्य प्रचलित कानून बमोजिम प्राप्त हुने रकम प्रदेश सञ्चित कोषमा दाखिला हुन्छ भने विनियोजन ऐन बमोजिम सञ्चित कोषबाट रकम खर्च हुने गर्दछ।

प्रदेश आर्थिक कार्यविधि तथा वित्तीय उत्तरदायित्व ऐन, २०७८ र प्रदेश आर्थिक कार्यविधि तथा वित्तीय उत्तरदायित्व नियमावली, २०७९ ले लेखा राख्ने र प्रतिवेदन गर्ने सम्बन्धमा विभिन्न निकायहरूको जिम्मेवारी र प्रतिवेदन कार्यविधिहरू व्यवस्थित गरेको छ। प्रदेश सरकारको आम्दानी वा ऋण प्राप्त तथा खर्च वा दायित्व भुक्तानीमा सम्बन्धित लेखा उत्तरदायी अधिकृत जिम्मेवार रहने कानुनी व्यवस्था रहेको छ। सम्बन्धित लेखा उत्तरदायी अधिकृतले आफ्नो कानुनी अधिकार अनुरूप गरेका कारोबारको आधारमा तयार गरी पेश गरेको केन्द्रिय लेखाको विवरण प्रदेश लेखा इकाइ कार्यालयबाट प्राप्त जिल्लागत एकीकृत वित्तीय विवरण र बैंक विवरणका आधारमा यो प्रतिवेदन तयार गरिएको छ। यो वित्तीय विवरणमा अन्तर निकाय कारोबारहरू समायोजन गरी शून्यकरण गरिएको छ। यो वार्षिक वित्तीय विवरणमा प्रदेश सरकारको बजेट र गैर बजेट निकायको प्राप्ति र भुक्तानीको वार्षिक विवरण, बजेटको तुलनात्मक विवरण, विभिन्न सरकारी कोषको वार्षिक आर्थिक विवरण, सेवा तथा कार्यगत खर्चको विवरण, लेखा नीति, टिप्पणी र अनुसूचीहरू समावेश रहेका छन्।

२. विवरण तयारीको कानुनी आधार

प्रदेश आर्थिक कार्यविधि तथा वित्तीय उत्तरदायित्व ऐन, २०७८ को दफा ३ को उपदफा १ मा संविधान, यो ऐन र अन्य प्रचलित कानूनको अधिनमा रही प्रदेश कोषको सञ्चालन प्रदेश लेखा नियन्त्रक कार्यालयले गर्नेछ भन्ने व्यवस्था रहेको, दफा ४ मा सञ्चित कोषको लेखा अघावधिक रुपमा राख्ने र त्यसको वार्षिक वित्तीय विवरण तयार गर्ने जिम्मेवारी प्रदेश लेखा नियन्त्रक कार्यालयलाई हुनेछ भन्ने व्यवस्था रहेको छ।

प्रदेश आर्थिक कार्यविधि तथा वित्तीय उत्तरदायित्व नियमावली, २०७९ को नियम ७६ को उपनियम (४) मा प्रदेश लेखा नियन्त्रक कार्यालयले ऐनको दफा ३१ को उपदफा (१) बमोजिम तयार गरेको प्रादेशिक लेखाको एकीकृत वित्तीय विवरण कार्तिक १५ भित्र महालेखा परीक्षकको कार्यालयमा पठाउनु पर्ने व्यवस्था रहेको छ।



दक्षिणेश्वर स्वर्गी
प्रदेश लेखा नियन्त्रक

३. प्रतिवेदनको मानदण्ड

तीनै तहका सरकारहरूमा लागू रहेको एकीकृत आर्थिक सङ्केत तथा वर्गीकरण र व्याख्या, २०७४ एवम् अन्तर्राष्ट्रिय सार्वजनिक क्षेत्र लेखामान (IPSAS 2017) मा आधारित भई आन्तरिकीकरण गरिएको नगदमा आधारित नेपाल सार्वजनिक क्षेत्र लेखामान, २०७९ यो वित्तीय विवरण तयारीको मुख्य आधार एवम् मानदण्ड रहेको छ।

४. प्रतिवेदक निकाय

प्रदेश आर्थिक कार्यविधि तथा वित्तीय उत्तरदायित्व ऐन, २०७८ को दफा ३, २८ र ३१ बमोजिम प्रादेशिक लेखाको एकीकृत वित्तीय विवरण तयार गर्ने र महालेखा परीक्षक तथा महालेखा नियन्त्रक कार्यालयलाई प्रतिवेदन गर्ने जिम्मेवार निकाय प्रदेश लेखा नियन्त्रक कार्यालय रहेको छ।

५. बजेटरी निकाय

प्रदेश सरकारको बजेटमा पूर्ण रूपमा सहभागी हुने र प्रत्यक्ष नियन्त्रण भएका निकायलाई बजेट निकायको रूपमा लिइएको छ। बजेटरी व्यवस्थाका लागि केन्द्रीय निकायसँग कार्यकारी, संवैधानिक तथा कानुनी अधिकार रहेको हुन्छ। यस अन्तर्गतका बजेटमा पूर्ण निर्भर रहने मन्त्रालय, विभाग, आयोजना, परियोजना तथा कार्यालयहरू रहेका छन्। बजेट निकायमा मन्त्रालय र केन्द्रीय निकाय तथा कार्यालयहरूको नाम र सूची यसैसाथ संलग्न गरिएको छ।

६. गैरबजेट निकाय

सरकारको अख्तियारी अन्तर्गत सञ्चालन भएका, सरकारको बजेटमा पूर्ण रूपमा समावेश नभएका र स्वतन्त्र गठन आदेश वा छुट्टै ऐन अन्तर्गत स्थापना भएका निकायहरूलाई गैरबजेट निकायको रूपमा समावेश गरिएको छ। गैरबजेट निकायको आफ्नै आर्जित आमदानी हुन्छ र यस्ता निकायहरूलाई आवश्यकता अनुसार सरकारले सहायता रकम समेत प्रदान गर्ने गर्दछ। यस्ता निकायहरू नाफा मुलक तथा कर लाग्ने कारोबारमा संलग्न हुँदैनन्। गैरबजेटरी निकायको सूची यसैसाथ संलग्न गरिएको छ।

७. लेखाङ्कन तथा एकीकरणका आधार

प्रदेश आर्थिक कार्यविधि तथा वित्तीय उत्तरदायित्व नियमावली, २०७९ को नियम ५७ मा सरकारले नगदमा आधारित दोहोरो लेखा प्रणाली अनुसार लेखा राख्नुपर्ने, महालेखा नियन्त्रक कार्यालयले लेखा प्रणालीमा फरक प्रणाली तोकेकोमा सोही बमोजिम हुने उल्लेख भएकोले नेपाल सरकारले अवलम्बन







गरेको नगदमा आधारित दोहोरो लेखा प्रणाली अनुरूप लेखा राखिएको र सोही आधारमा प्रस्तुत आर्थिक विवरण तयार गरिएको छ। वित्तीय विवरणहरू नगदमा आधारित लेखा प्रणाली अवलम्बन गरी तयार गरिएको छ। जसमा नगद प्राप्ति र भुक्तानीको बखतमा मात्र कारोबारको पहिचान गरिएको छ। लेखा टिप्पणीमा सम्पत्ति तथा दायित्व ऐतिहासिक मूल्यमा देखाइएको छ। यहाँ नगद प्राप्ति तथा भुक्तानीको विवरण, बजेट र वास्तविक रकमको तुलना र लेखा टिप्पणी अन्तर्राष्ट्रिय स्तरको नगद आधार अनुसारको वित्तीय प्रतिवेदन नगदमा आधारित नेपाल सार्वजनिक क्षेत्र लेखामान नगद आधार लेखाङ्कनको वित्तीय प्रतिवेदन २०७९ का आधारमा तयार गरिएका छन्। लेखामानले व्यवस्था गरे बमोजिम अन्तर निकाय कारोबारहरू हटाई (Elimination) विवरण तयार गरिएको छ।

८. प्रतिवेदन तथा बजेट अवधि

यो वार्षिक वित्तीय विवरणले २०८१ श्रावण १ गतेदेखि २०८२ आषाढ मसान्तसम्मको कारोबारलाई समावेश गरेको छ।

९. सारभूतता

यो वार्षिक वित्तीय विवरणमा सारभूत विवरणहरू समेटिएको छ।

१०. प्रतिवेदनको मुद्रा

वित्तीय विवरण नेपाली रुपैयाँमा तयार गरिएको छ।


११. नेपाल सार्वजनिक क्षेत्र लेखामानको अनुपालना

अन्तर्राष्ट्रिय सार्वजनिक क्षेत्र लेखामान IPSAS 2017 लाई आन्तरिकीकरण गरिएको नेपाल सार्वजनिक क्षेत्र लेखामान (NPSAS), २०७९ नेपाल सरकारले मिति २०७९।०८।२० मा लागू गर्ने निर्णय गरेपछि यस मानकको आधारमा यो वित्तीय प्रतिवेदन तयार गरिएको छ। यस प्रतिवेदनमा नेपाल सार्वजनिक क्षेत्र लेखामानको भाग १ अर्थात् अनिवार्य खण्डलाई पूर्णतया कार्यान्वयन गरिएको छ भने भाग २ अर्थात् - ऐच्छिक विषयहरूमध्ये सम्पत्ति समावेश गरिएको छ।

१२. प्रमुख लेखा नीतिहरू

१२.१ राजस्वको पहिचान तथा लेखा

नगद तथा बैङ्क मार्फत नगद प्राप्ति गरेपछि मात्र राजस्व आम्दानी बाँधिएको छ। राजस्वलाई कुल रकम (Gross Basis) मा राखिएको छ। राजस्व सङ्कलनको लागि प्रदेश लेखा नियन्त्रक कार्यालयको सिफारिसमा नेपाल राष्ट्र बैङ्क वा सरकारी कारोबार गर्न अनुमति प्राप्त बैङ्कमा Non-operative Account खोलिएको छ र राजस्व रकम यही खातामा जम्मा गरिन्छ। राजस्व रकमको लेखांकन गर्दा एकीकृत आर्थिक सङ्केत तथा



3

स्वामी

वर्गीकरण र व्याख्या बमोजिमको शीर्षकमा आम्दानी जनाई लेखांकन गरिएको छ। प्रचलित कानून बमोजिम करदाताबाट सङ्कलन गरिएको कर रकमलाई कर राजस्वको रूपमा आयमा लेखाङ्कन गरिएको छ भने प्रचलित कानून बमोजिम प्राप्त गर्ने सेवा शुल्क, विक्री, रोयल्टी, व्याज, लाभांश जस्ता आयहरूलाई अन्य राजस्वको रूपमा लेखांकन गरिएको छ। विनियोजन खर्चको लेखा परीक्षणबाट असुल गर्नु पर्ने ठहर भई पछिल्ला वर्षमा असुली भएका वा निकास वा अनुदान दिएको रकमबाट प्राप्त कार्यसम्पादन गर्न नसकी पछिल्ला वर्षहरूमा राफसाफ फिर्ता गरेका प्राप्तहरू यथार्थमा राजस्व नभएकाले विविध प्राप्ति अन्तर्गत लेखांकन गरिएको छ। कर छुटहरूको लेखाङ्कन नभएकोले प्रतिवेदन गरिएको छैन। वैदेशिक सहायता अन्तर्गत प्राप्त अनुदान रकमलाई अनुदान प्राप्तमा आम्दानी जनाई राजस्व लेखाङ्कन तथा प्रतिवेदन गरिएको छ। अर्को निकाय वा सरकारको तहमा हस्तान्तरण हुने "Pass Through" रकमलाई प्राप्त हुँदा प्राप्तमा र हस्तान्तरण हुँदा भुक्तानीका रूपमा देखाइएको छ। दोहोरो कारोबारलाई हटाएर (Elimination) प्रतिवेदन गरिएको छ।

१२.१.१ राजस्व सङ्कलन


सङ्कलित राजस्वमा प्रदेश सरकारको अधिकार क्षेत्र रहेको राजस्व रकम र बाँडफाँट हुने राजस्व रकम गरी दुई प्रकारको राजस्व रकम रहेको छ। लेखा टिप्पणी र अनुसूचीमा प्रदेश सरकारले सङ्कलन गरेको राजस्वको विवरणमा बाँडफाँट हुने राजस्व रकमलाई दायित्व अन्तर्गत बाँडफाँट हुने राजस्व शीर्षकमा देखाइएको छ।

१२.१.२ राजस्व नगद मौज्जात

गत विगत आर्थिक वर्षमा सङ्कलन भएको राजस्व रकम सोही आर्थिक वर्ष भित्र राजस्व खातामा जम्मा हुन नसकी बाँकी रकमलाई यस आर्थिक वर्षमा दाखिला गरिएको छ। बाँकी रकम दाखिला गर्दा जुन राजस्व शीर्षकमा नगद बाँकी रहेको हो सोही शीर्षकमा रकम दाखिला गरी प्रतिवेदन गरिएको छ। चालु आर्थिक वर्षमा सङ्कलन भएको तर राजस्व खातामा जम्मा हुन बाँकी रकमलाई राजस्व शीर्षकमा आम्दानी जनाई सकिएको छ र सो रकमलाई स्वेस्तामा नगद बाँकीको रूपमा देखाइएको छ।

१२.१.३ विभाज्य कोष

अन्तरसरकारी वित्तीय व्यवस्थापन ऐन, २०७४ बमोजिम प्रदेश सरकारले संकलन गरेको राजस्व प्रदेश विभाज्य कोषमा जम्मा गरिन्छ। प्रदेश विभाज्य कोषमा जम्मा भएको रकम बाँडफाँट गरी प्रदेशको अंश राजस्व अनुदान तथा विविध प्राप्ति खातामा र स्थानीय तहलाई पुनः बाँडफाँट गर्नुपर्ने रकम स्थानीय विभाज्य कोषमा जम्मा गरिन्छ। प्रदेश सरकारका निकायबाट संकलन हुने प्राकृतिक स्रोत बापतको रोयल्टी रकम प्रदेश संचित कोषमा दाखिला गरी अर्को आर्थिक वर्षको आश्विन मसान्त पश्चात संघीय








दानोदर स्वर्गी
 प्रमुख वित्तियन्त्रक

सरकारलाई बाँडफाँट प्रयोजनका लागि पठाउने गरिन्छ । प्रदेश विभाज्य कोषको विवरण, स्थानीय विभाज्य कोषमा जम्मा भएको रकमको विवरण तयार गरिएको छ ।

१२.१.४ प्रदेश सरकारले उपयोग गर्ने राजस्व

प्रदेश सरकारले उपयोग गर्ने राजस्व रकम अन्तर्गत प्रदेश सरकारको आफ्नै राजस्व रकम (बाँडफाँट हुने राजस्व बाँहेक) तथा बाँडफाँट हुने राजस्वबाट प्राप्त भएको हिस्सा र संघ तथा स्थानीय तहबाट बाँडफाँट भई प्राप्त हुने राजस्व (मूल्य अभिवृद्धि कर, आन्तरिक अन्तशुल्क, प्राकृतिक स्रोतको रोयल्टी, घरजग्गा रजिष्ट्रेशन दस्तुर, विज्ञापन कर, मनोरञ्जन कर, दहत्तर बहत्तर शुल्क) रकमहरू रहेको छ ।

१२.२ खर्चको पहिचान, लेखाङ्कन र प्रतिवेदन

भुक्तानी आदेश वा बैङ्क चेक जारी गरिएको रकम निजले भुक्तानी लिन नसकेको वा पेस्की वा सानो नगदी कोषबाट अर्को आर्थिक वर्षमा फिर्ता भएको रकम फिर्ता प्राप्त भएको आर्थिक वर्षको विविध प्राप्तिमा देखाइएको छ। आषाढ मसान्त सम्म जारी भएका तर म्यादभित्र नसाटिएका चेकका रकमलाई खर्चबाट घटाएर समायोजन गरिएको छ।

प्रचलित कानुन बमोजिम कुनै भुक्तानी गर्दा धरौटी कट्टी गर्नुपर्ने व्यवस्था भएकोमा सो पूरै रकमलाई भुक्तानीमा लेखाङ्कन गरी धरौटी रकमलाई धरौटी स्रेस्तामा प्राप्तितर्फ लेखाङ्कन गरिएको छ। प्रचलित कानुन अनुसार धरौटीबाट राजस्वमा हुने सदर स्याहा, जफत वा असुलीलाई धरौटी स्रेस्तामा खर्च जनाई सरकारी आयमा प्राप्ति देखाइएको छ।

सरकारी तिर्न बुझाउन पर्ने रकम बक्यौता रहेको व्यक्तिले सरकारी निकायबाटै पाउने भुक्तानीको कानुनी रूपमा असुली भएमा त्यस्तो भुक्तानी पनि प्राप्ति र भुक्तानी दुवैतर्फ देखाइएको छ।


पेस्की तथा अन्य रूपमा निकास भई फिर्ता/फछ्यौट गर्न बाँकी रकम समेतलाई खर्चको रूपमा प्रस्तुत गरिएको छ। पेस्की वा सानो नगदी कोषको रूपमा भुक्तानी भएको र वर्षान्तमा फछ्यौट हुन नसकेको रकम जुन प्रयोजनका लागि त्यस्तो पेस्की वा कोष उपलब्ध गराइएको हो सोही शीर्षकमा खर्च लेखाङ्कन र प्रतिवेदन गरिएको छ।

एकल खाता कोष प्रणालीबाट खर्च गर्ने गरी भुक्तानी आदेश पठाउनासाथ खर्च लेखाङ्कन गरिएको छ। खर्च लेखाङ्कन भइसकेपछि प्रदेश लेखा नियन्त्रक कार्यालय वा प्रदेश लेखा इकाई कार्यालय बाट पठाएको Electronic Fund Transfer (EFT) सफल नभएमा वा जारी गरिएको चेक नसाटिएमा सो








दानोदर स्वर्गी
प्रदेश लेखा नियन्त्रक

कारोबारलाई खर्च घटाईएको छ। सानो नगदी कोषमा खर्चको बिल भर्पाई प्राप्त भई शोधभर्ना दिएका बखत खर्च लेखिएको छ।

१३. नगद वा नगदजन्यको पहिचान

राष्ट्र बैङ्क, सरकारी कारोबार गर्ने अन्य बैङ्क तथा कार्यालयमा रहेको नगद मौज्जात र तत्काल नगदमा रूपान्तरण गर्न सकिने नगदजन्य वस्तुलाई समेटिएको छ। नगद भन्नाले साथमा रहेको नगद र माग गर्नसाथ प्राप्त हुने निक्षेप रकम पर्दछ। नगदजन्य भन्नाले मूल्य परिवर्तनको जोखिम नगण्य भएको र तोकिएको मूल्यमा तत्काल नगदमा रूपान्तरण गर्न मिल्ने अल्प अवधिको उच्च तरल लगानीलाई जनाउनेछ। यस अवधारणा अनुसार नगदलाई पहिचान गरिएको छ।

राजस्व, सुरक्षण, असुली लगायतका नगद वा नगदजन्य रकमलाई प्राप्त भएपछि प्राप्तिसमा समावेश गरिएको छ। नगद र नगदजन्य रकममा नगद, बैङ्कमा रहेको निक्षेप, विनियोजन ऐन बमोजिम प्राप्त अख्तियारी मध्ये भुक्तानी आदेश दिइएको रकम, तत्कालै नगदमा रूपान्तरण हुने सरकारी बाहेकका बन्द जस्ता अल्पकालीन लगानी, तीन महिना भन्दा कम अवधिका मुद्दती निक्षेप समावेश गरिएको छ।

सरकारी कारोबार गर्न स्वीकृति प्राप्त बैङ्क वा सम्झौता अनुसार रकम भुक्तानी गर्ने कुनै व्यक्तिलाई भुक्तानी गर्ने अधिकार प्राप्त अधिकारीबाट भुक्तानी आदेश वा बैङ्क चेक वा आदेश पत्र जारी भए पछि निजलाई नगदमा भुक्तानी भए सरह भुक्तानीमा लेखाङ्कन र प्रतिवेदन गरिएको छ। विनियोजन ऐन बमोजिम खर्च भई सकेको तर असार मसान्तमा साट्न बाँकी चेक वा सो सरहका बैकिङ्ग उपकरणको खुद रकम चेक साट्ने अवधि १५ दिन भएकोले अघिल्लै आर्थिक वर्षको विनियोजित रकमबाट खर्च हुने गरी फ्रिज खाताबाट चालु आर्थिक वर्षको मितिमा साटिएको छ।

नेपाल सरकारको सहमतिमा भएको सम्झौता बमोजिम सम्झौताको पक्षले सम्बन्धित सरकारी निकायलाई उपलब्ध गराएको वस्तुगत सहायता वा प्राविधिक सहायता वा सोझै भुक्तानीको रकमलाई सो निकायको आदेशमा भएको भुक्तानीसरह खर्च लेखाङ्कन गरिएको छ।

१४. पेस्की बाँकी

पेस्की दिँदाका बखत नै यसलाई खर्च जनाइएको छ। चालू र पुँजीगत खर्च अन्तर्गत कर्मचारी, व्यक्ति, निर्माण व्यवसायी, आपूर्तिकर्ता, स्वायत्त निकाय, वित्तीय तथा गैर वित्तीय लगायतका संस्थालाई प्रदान गरिएको पेस्की मध्ये आर्थिक वर्षको अन्त्यसम्म फछ्यौट वा फिर्ता प्राप्त हुन बाँकी रहेको रकमलाई पेस्की बाँकी रकममा समावेश गरिएको छ।








दानोदर स्वर्गी
नेपाल सरकार, वित्त मन्त्रालय

१५. धरौटी, अन्य कोष वा खातामा रहेको नगद मौज्जात

प्रदेश लेखा नियन्त्रक कार्यालय वा प्रदेश लेखा इकाइ कार्यालयहरूको नाममा रहेको विविध कोष खाताहरू(ख-२.६), केही भुक्तानी कार्यालयहरूको नाममा रहेको कार्य सञ्चालन कोष- खाताहरू (ख-२.७) को अन्तिम मौज्जात रकमको विवरण समावेश गरिएको छ।

१६. खर्चको प्रतिबद्धता

निर्णय वा सम्झौता बमोजिम भविष्यमा भुक्तानी दिनुपर्ने गरी प्रतिबद्धता जनाई सकिएको रकम प्रतिबद्धताको रूपमा अभिलेख राख चालु आर्थिक वर्ष २०८०।८१ बाट नै सुरु गरिएकोले सो को विवरण यस वित्तीय विवरणमा समावेश गरिएको छ।

१७. सोझै भुक्तानी

बजेटमा उल्लेख भई प्रदेश सरकारलाई प्राप्त भएको वस्तुगत सहायता, सोझै भुक्तानी हुने अनुदान तथा सोझै भुक्तानी हुने ऋण स्रोतबाट खर्च भएको रकममध्ये खर्च भए बराबरको रकमलाई प्राप्तिको स्रोत तर्फ सोझै भुक्तानी हुने स्रोत देखाइएको छ। वस्तुगत सहायता तथा सोझै भुक्तानी तर्फका खर्च रकम सम्बन्धित कार्यालय वा आयोजनाबाट प्रदेश लेखा नियन्त्रक कार्यालय वा प्रदेश लेखा इकाइ कार्यालयहरूमा खर्च प्रविष्टको लागि प्राप्त भई एकल खाता कोषमा प्रविष्ट भएको मात्र समावेश गरिएको छ। खर्च प्रविष्टको लागि प्राप्त नभएका सोझै भुक्तानी तथा वस्तुगत सहायता रकम यस प्रतिवेदनमा समावेश भएका छैनन्। वस्तुगत सहायता र सोझै भुक्तानी भएको रकमको हकमा प्रदेश आर्थिक कार्यविधि तथा वित्तीय उत्तरदायित्व नियमावली, २०७९ बमोजिम सम्बन्धित निकायबाट पेस भई प्रदेश लेखा नियन्त्रक कार्यालय वा प्रदेश लेखा इकाइ कार्यालयहरूमा एकल कोष प्रणालीमा प्रविष्टि भई प्राप्त हुन आएको खर्चको आधारमा प्राप्ति तर्फ समेत सोही रकम समावेश गरिएको छ।

१८. दायित्व

अहिले भएको कामले वा पहिल्यै गरेको कामले गर्दा भविष्यमा तिर्नुपर्ने कुनै रकमलाई दायित्वको रूपमा देखाइएको छ। सबै दायित्वहरू ऐतिहासिक मूल्यमा लेखाङ्कन गरिएका छन्। आर्थिक वर्षको अन्तमा कारोबारबाट सिर्जना भएका दायित्वलाई पहिचान गरी अभिलेख र प्रतिवेदन गरिएको छ।








दिनेश्वरी स्वामी
प्रदेश लेखा नियन्त्रक

१९. गैर वित्तीय सम्पत्ति

गैर वित्तीय सम्पत्तिलाई ऐतिहासिक मूल्यमा देखाइएको छ। हास कट्टी गरिएको छैन। सम्पत्ति खरिद गर्दाको लागत मूल्यलाई खर्चमा लेखांकन गरिएको छ र यस्ता सम्पत्तिको विवरण अलगगै तयार गरी थप खुलासाको रूपमा प्रस्तुत गरिएको छ। सम्पत्तिको वर्गीकरण एकीकृत आर्थिक सङ्केत तथा वर्गीकरण तथा व्याख्या, २०७४ को आधारमा गरिएको छ।

२०. तेस्रो पक्षको भुक्तानी

निकायले फाइदा पाउने गरी वा निकायको दायित्व फरफारख हुने गरी निकायको तर्फबाट तेस्रो पक्षले गरेको भुक्तानीलाई तेस्रो पक्षबाट भएको भुक्तानीका रूपमा लिइएको छ। सो बापत निकायले बस्तु वा सेवा प्राप्त गर्दछ। तेस्रो पक्षको भुक्तानीलाई वित्तीय विवरणको मुख पृष्ठमा छुट्टै महलमा राखिएको छ।

२१. अन्तर सरकारी (निकाय) कारोबार

कुनै एक नियन्त्रित निकाय अन्तर्गतका कार्यालय वा संस्थाहरू बिच भएका आपसी कारोबारहरूलाई एकीकृत वित्तीय विवरणमा समावेश गर्दा दोहोरिने भएकाले यस्ता कारोबारलाई सम्बन्धित प्राप्ति वा भुक्तानीबाट मिलान गरी वित्तीय विवरण प्रस्तुत गरिएको छ।

२२. अफ बजेट प्राप्ति र भुक्तानी

बजेटमा समावेश नभएको (अफ बजेट) एवम् सरकारी कोषमा रकम प्राप्त नहुने (अफ ट्रेजरी) प्राप्ति तथा भुक्तानी भएको रकमलाई अफ बजेट अफ ट्रेजरी प्राप्ति र भुक्तानीको रूपमा प्रतिवेदनमा खुलासा गरिएको छ। दातृ निकाय वा संस्थाले पेस गरेको प्रतिवेदनका आधारमा कारोबार रकम यकिन गरिएको छ।

२३. भुक्तानी दिन बाँकी दायित्व

नगदमा आधारित लेखा प्रणालीका आधारमा लेखाङ्कन गरिएको हुँदा प्रतिवेदन अवधिभित्र दायित्व सिर्जना भएको तर विनियोजित बजेटले नखामेको स्वीकृत दरबन्दीको तलब, महँगी भत्ता र स्थानीय भत्ता, सरुवा भ्रमण खर्च, घर भाडा, पोसाक, खाद्यान्न, औषधी उपचार, बिरामी र बन्दीको सिधा, सेवा निवृत्त सुविधाका साथै स्वीकृत वार्षिक कार्यक्रममा समावेश भएको कुनै व्यक्ति फर्म संस्था वा कम्पनीसँग भएको सम्झौता बमोजिमको रकमलाई भुक्तानी हुन बाँकी दायित्वको विवरणमा समावेश गरिएको छ।



२४. उठ्न बाँकी रकम

लगत कायम भई उठ्न नसकेको राजस्व रकम, लिज वा विक्री सम्झौता बमोजिमको रकम प्राप्त गर्ने समयावधिमा प्राप्त हुन नसकेको रकमलाई उठ्न बाँकी रकमको रूपमा राखिएको छ।

२५. सङ्क्रमणकालीन व्यवस्था

नेपाल सार्वजनिक क्षेत्र लेखामानले तोकेको सङ्क्रमणकालीन प्रावधान लागू हुने हदसम्म सो विवरण लेखा टिप्पणीमा खुलासा गरिएको छ।



डा. वि. स्वर्गी
प्रधान लेखा नियन्त्रक





वर्ष: २०८१/८२

क्र.सं.	टिप्पणी नं. र टिप्पणीको विषय	सि.नं.	टिप्पणी नं. र टिप्पणीको विषय
१	टिप्पणी १ राजस्व, अनुदान र अन्य प्राप्ति	२६	टिप्पणी ७.१ सोधभर्ना हुने ऋण
२	टिप्पणी १.१ राजस्व तथा अन्य प्राप्ति संकलनको विवरण	२७	टिप्पणी ७.२ सोधभर्ना हुने अनुदान
३	टिप्पणी १.२ संघीय सरकारले उपयोग गर्ने राजस्व र अन्य प्राप्तिको विवरण (बजेट निकाय)	२८	टिप्पणी ८: बजेटमा समावेश नभएको त्रुटिपक्ष सहायता
४	टिप्पणी १.३ अनुदान र सहायता	२९	टिप्पणी ९: प्राप्त हुन बाँकी बँदेधिक सहायता
५	टिप्पणी १.४ विभाज्य कोष	३०	टिप्पणी १० ऋण दायित्व
६	टिप्पणी २ लगानी तथा वित्तीय प्राप्ति	३१	टिप्पणी ११ जिन्सी तथा सम्पत्ति
७	टिप्पणी २.१ सेयर बिक्री तथा विनिमेष	३२	टिप्पणी १२ पेक्की बाँकीको विवरण
८	टिप्पणी २.२ आन्तरिक तथा बँदेधिक ऋण लगानी फिर्ता प्राप्ति	३३	टिप्पणी १३ भुक्तानी दायित्व
९	टिप्पणी २.३ आन्तरिक ऋण प्राप्ति	३४	टिप्पणी १४ खर्चको प्रतिवद्धता
१०	टिप्पणी २.४ बँदेधिक ऋण प्राप्ति	३५	टिप्पणी १५ लिन/उठ्न बाँकी रकम
११	टिप्पणी ३ चालु तथा पुँजीगत खर्च	३६	टिप्पणी १६ सेवा तथा कार्यक्रम खर्च
१२	टिप्पणी ३.१ चालु खर्च	३७	टिप्पणी १७ आन्तरिक लेखापरीक्षणबाट कायम भएको वेरुजु
१३	टिप्पणी ३.२ पुँजीगत खर्च	३८	टिप्पणी १८ दोहोरो गणना रकम समायोजन(Elimination)
१४	टिप्पणी ३.३ संचित कोषमाथी व्ययभार हुने खर्च (बजेट निकाय)	३९	टिप्पणी १८.१ प्राप्ति तर्फ दोहोरो गणना रकम समायोजन
१५	टिप्पणी ३.४ संचित कोषबाट विनियोजन हुने खर्च (बजेट निकाय)	४०	टिप्पणी १८.२ खर्च तर्फ दोहोरो गणना रकम समायोजन
१६	टिप्पणी ३.५ भुक्तानी विधि अनुसारको खर्च (बजेट निकाय)	४१	टिप्पणी १९ विनियमद्वर नाफा नोक्सान
१७	टिप्पणी ३.६ वित्तीय हस्तान्तरण (बजेट निकाय)	४२	टिप्पणी २० सम्भाव्य दायित्व (Contingent Liability)
१८	टिप्पणी ४ वित्तीय ब्यवस्था	४३	टिप्पणी २१ प्रतिवेदन पश्चात भएको संशोधन र त्रुटिको सुधार (Correction of Errors)
१९	टिप्पणी ४.१ ऋण तथा शेयर लगानी	४४	टिप्पणी २२ जमानत
२०	टिप्पणी ४.२ ऋण साँवा भुक्तानी	४५	टिप्पणी २३ राजस्व खर्च/छुट (Tax Expenditure)
२१	टिप्पणी ५ कोषहरूको प्राप्ति, भुक्तानी र बाँकीको विवरण	४६	टिप्पणी २४ सामाजिक सुरक्षा
२२	टिप्पणी ६ नगद र बैंक मौज्जात	४७	टिप्पणी २५ आर्थिक बर्ष पछिडिका प्रमुख घटनाहरू
२३	टिप्पणी ६.१ सरकारी कोषहरूको प्रवाह		
२४	टिप्पणी ६.२ नगद र बैंक मौज्जात		
२५	टिप्पणी ७ सोधभर्नाहुने ऋण र अनुदान (बजेट निकाय)		

राजस्व, अनुदान र अन्य प्राप्ति

१ राजस्व तथा अन्य प्राप्तिको लक्ष्य तथा प्राप्तिको संकलनको विवरण

प्रदेश सरकारले संकलन गरेको राजस्वको विवरण निम्नानुसार रहेको छ। संकलित राजस्वमा प्रदेश सरकारको एकल अधिकारक्षेत्र रहेको राजस्व र बाँडफाँड हुने राजस्व रकम रहेको छ। यस विवरणमा बाँडफाँड हुने राजस्व रकमलाई जुन शिर्षकमा रकम संकलन भएको छ सोही शिर्षकमा देखाइएको छ। राजस्व संकलनको लागि महालेखा नियन्त्रक कार्यालयको सिफारिसमा नेपाल राष्ट्र बैंक वा सरकारी कारोबार गर्न अनुमति प्राप्त बैंकमा खातिएको non-operative account मा जम्मा गरिन्छ। राजस्व रकमको लेखाकन गर्दा एकिकृत आर्थिक सङ्केत तथा वर्गीकरण र व्याख्या बमोजिमको शिर्षकमा आम्दानी जनाई लेखाकन गरिएको छ। प्रचलित कानून बमोजिम कस्टाताबाट संकलन गरिएको कर रकमलाई कर राजस्वको रूपमा आयमा लेखाइकन गरिएको छ भने प्रचलित कानून बमोजिम प्राप्त गर्ने सेवा शुल्क, विक्री, रोयट्टी, व्याज, लाभांश जस्ता आयहरू लाई अन्य राजस्वको रूपमा लेखाकन गरिएको छ। लेखापरीक्षणको क्रममा असुल गर्नु पर्ने ठहर भई पछिल्ला वर्षमा असुली भएमा वा निकास वा अनुदान दिएको रकमबाट प्राप्त भएको कार्यसम्पादन गर्न नसकी पछिल्ला वर्षहरूमा राफसाफ फिर्ता गरेमा ती प्राप्तिहरूलाई विविध प्राप्ति अन्तर्गत बेरुजु र अन्य प्राप्ति आधार शीर्षक अन्तर्गतका उपशीर्षकमा जम्मा गरी लेखाकन गरिएको छ साथै राजस्व तर्फको बेरुजु सम्बन्धीत राजस्व शिर्षकमा लेखाइकन गरिएको छ। यसको विस्तृत शिर्षकगत विवरण अनुसूची १.१ संलग्न गरिएको छ।

	चालु आ.ब.				गत आ.ब.			
	बजेट निकाय		भरबजेट निकाय यथार्थ प्राप्ति		बजेट निकाय		भरबजेट निकाय यथार्थ प्राप्ति	
	शुरु अनुमान	अन्तिम कायम अनुमान	यथार्थ प्राप्ति	शुरु अनुमान	अन्तिम कायम अनुमान	यथार्थ प्राप्ति	शुरु अनुमान	अन्तिम कायम अनुमान
कर	2,868,100,000.00	2,869,455,000.00	2,938,247,399.10		2,806,100,000.00	2,349,490,000.00	2,655,767,156.17	
अन्य राजस्व	1,612,900,000.00	1,512,900,000.00	1,165,211,769.69	250,174,043.12	1,191,750,000.00	632,870,000.00	938,379,653.45	
बेरुजु रकम र अन्य प्राप्ति जम्मा	499,000,000.00	411,665,000.00	479,864,717.37		4,130,100,000.00	5,449,721,000.00	320,035,017.19	241,978,733.71
बाँडफाँड हुने राजस्व			2,823,084,438.02				2,510,895,388.84	
जम्मा	4,980,000,000.00	4,794,020,000.00	7,406,408,324.18	250,174,043.12	8,127,950,000.00	8,432,081,000.00	6,425,077,215.65	241,978,733.71

१.२ प्रदेश सरकारले उपयोग गर्ने राजस्व र अन्य प्राप्तिको लक्ष्य तथा प्राप्तिको विवरण (बजेट निकाय)

प्रदेश सरकारको आफ्नै राजस्व रकम तथा संघीय सरकार तथा स्थानिय तहहरूले संकलन गरी प्रदेश बिभाज्य कोषमा दाखिला पश्चात प्रदेश सरकारले बाँडफाँड गरी प्राप्त गरेको रकम प्रदेश सरकारले उपयोग गर्न पाउने राजस्व यसमा उल्लेख गरिएको छ। यसको विस्तृत शिर्षकगत विवरण अनुसूची १.२ संलग्न गरिएको छ।

	चालु आ.ब.				गत आ.ब.			
	शुरु अनुमान	संशोधित अनुमान	यथार्थ प्राप्ति	शुरु अनुमान	संशोधित अनुमान	यथार्थ प्राप्ति	शुरु अनुमान	संशोधित अनुमान
कर	14,968,900,000.00	12,621,955,000.00	13,738,952,890.79	14,204,200,000.00	12,075,114,000.00	11,574,867,929.31	14,204,200,000.00	11,574,867,929.31
अन्य राजस्व	1,912,900,000.00	1,812,900,000.00	1,808,176,483.61	1,641,750,000.00	1,127,840,000.00	1,524,599,141.84	1,641,750,000.00	1,524,599,141.84
बेरुजु रकम र अन्य प्राप्ति जम्मा	3,749,000,000.00	3,661,665,000.00	479,864,717.37	4,130,100,000.00	5,449,721,000.00	320,035,017.19	4,130,100,000.00	320,035,017.19
जम्मा	20,630,800,000.00	18,096,520,000.00	16,026,994,091.77	19,976,050,000.00	18,652,675,000.00	13,419,502,088.34	19,976,050,000.00	13,419,502,088.34

सिर्जना

दामोदर स्वामी
प्रदेश लेखा नियन्त्रक



३ अनुदान र सहायताको प्राधिकार विवरण

क) बजेट निकाय


नेपाल सरकार र द्विपक्षीय तथा बहुपक्षीय दातृ निकाय संगको सम्झौता बमोजिम भएको खर्चको आधारमा दातृ निकायबाट रिफाइन्ड(नगद) तथा शोधभर्नाको रूपमा नेपाल सरकारले प्राप्त गरेको रकम यसमा उल्लेख गरिएको छ। कानून बमोजिम प्राप्त भएको अनुदान रकम निम्नानुसार रहेको छ। नेपाल सरकारले द्विपक्षीय वा बहुपक्षीय दातृ निकाय संस्थाबाट सोधभर्ना हुने गरि भएको खर्चको हकमा त्यस्तो रकम आयोजनाबाट केन्द्रिय हिसाबमा हस्तान्तरण गरिएको हुन्छ। यो वर्षको अनुदान प्राप्ती निम्नानुसार रहेको छ। अनुदान र सहायता प्राप्तीको विस्तृत विवरण प्रतिवेदन नं. ३००७ मा उल्लेख गरी यसैसाथ संलग्न गरिएको छ।

	चालु आ.ब.				गत आ.ब.			
	बजेट निकाय अनुमान		बजेट निकाय यथार्थ प्राप्ति		बजेट निकाय अनुमान		बजेट निकाय यथार्थ प्राप्ति	
	शुरु अनुमान	संशोधित अनुमान	नगद	सोझै भुक्तानी	शुरु अनुमान	संशोधित अनुमान	नगद	सोझै भुक्तानी
द्विपक्षीय वैदेशिक अनुदान	105,900,000.00	-		103,110,787.69	150,460,000.00	-		103,697,858.88
बहुपक्षीय वैदेशिक अनुदान								
अन्तर सरकारी वित्तीय हस्तान्तरण	14,542,600,000.00	13,493,380,000.00	13,305,334,979.00		16,117,000,000.00	13,842,874,000.00	13,534,377,730.00	
अन्य आन्तरिक अनुदान								
अनुदान तथा सहायता जम्मा	14,648,500,000.00	13,493,380,000.00	13,305,334,979.00	103,110,787.69	16,267,460,000.00	13,842,874,000.00	13,534,377,730.00	103,697,858.88

ख) गैरबजेट निकाय

प्रचलित कानून बमोजिम प्राप्त भएको अनुदान रकम निम्नानुसार रहेको छ। नेपाल सरकारले द्विपक्षीय वा बहुपक्षीय दातृ निकाय संस्थाबाट सोधभर्ना हुने गरि भएको खर्चको हकमा त्यस्तो रकम आयोजनाबाट केन्द्रिय हिसाबमा हस्तान्तरण गरिएको हुन्छ। यो वर्षको अनुदान प्राप्ती निम्नानुसार रहेको छ। अनुदान र सहायता प्राप्तीको विस्तृत विवरण यसैसाथ संलग्न गरिएको छ।

	चालु आ.ब.		गत आ.ब.	
	गैरबजेट निकाय यथार्थ प्राप्ति		गैरबजेट निकाय यथार्थ प्राप्ति	
	नगद	सोझै भुक्तानी	नगद	सोझै भुक्तानी
द्विपक्षीय वैदेशिक अनुदान				
बहुपक्षीय वैदेशिक अनुदान				
अन्य आन्तरिक अनुदान	633,850,000.00		96,490,000.00	
अनुदान तथा सहायता जम्मा	633,850,000.00	-	96,490,000.00	-


दामोदर स्वर्गी
 प्रदेश लेखा नियन्त्रक





१.४ विभाज्य कोष

अन्तर सरकारी वित्त व्यवस्थापन ऐन, २०७४ को दफा ५ बमोजिमको एकाद कर प्रशासनको व्यवस्था अन्तर्गत प्रदेश सरकारले असुल गरेको सवारी साधन करको रकम प्रदेश विभाज्य कोषमा जम्मा गरिन्छ। प्रदेश विभाज्य कोषमा रहेको रकमको साठी प्रतिशत प्रदेश सरकारलाई र बालिस प्रतिशत स्थानीय तहलाई बाँडफाँड गरी अन्तर सरकारी वित्त व्यवस्थापन ऐन, २०७४ को दफा ६ (क) बमोजिम प्रदेशले पाउने रकम प्रदेश सचिवालयको विभाज्य कोषमा जम्मा गरिन्छ। स्थानीय विभाज्य कोषमा रहेको रकम स्थानीय तहहरूलाई मासिक रूपमा जम्मा गरिदिनु पर्ने व्यवस्था अन्तर सरकारी वित्त व्यवस्थापन ऐन, २०७४ को दफा ६ को उपदफा (५) मा रहेको छ। वर्षको अन्तिम महिनामा भने वर्षभरिको हिसावहरूको हिसाव मिलाउन गरिने व्यवस्था सोही दफाको उपदफा (६) मा रहेको छ। उक्त व्यवस्था बमोजिम यो वर्षको बाँडफाँड हुने रकमलाई प्रदेश विभाज्य कोष तथा स्थानीय विभाज्य कोषमा गरिएको बाँडफाँडको अवस्थाको विवरण निम्नानुसार रहेको छ। यसको विस्तृत विवरण प्रतिवेदन नं. ३०७७ र म.ले.प.फा.नं. २७०(६) मा उल्लेख गरी यसैसाथ संलग्न गरिएको छ। दफा ७ बमोजिम प्रकृतिक प्रोत्साहन प्राप्त रोजगार प्रदेश र स्थानीय तह बिच नेपाल सरकारले वित्त आयोगको सिफारिसमा बार्षिक रूपमा बाँडफाँड गरिन्छ।

	चालु आ.ब.				गत आ.ब.			
	कोषमा संकलन भएको रकम		बाँडफाँड भएको रकम		कोषमा संकलन भएको रकम		बाँडफाँड हुने बाँकी रकम	
	संघ	प्रदेश	संघ	स्थानीय	संघ	प्रदेश	संघ	स्थानीय
बाँडफाँड हुने कर, रजिष्ट्रेशन शुल्क तथा अन्य प्रशासनिक सेवा शुल्क	2,569,392,863.00	1,465,118,415.60	976,745,610.40	127,528,837.00	2,326,533,843.00	1,323,566,668.62	882,377,779.38	120,569,395.00
बाँडफाँड हुने प्राकृतिक स्रोतको रोजगारी	253,691,575.02	253,691,575.02			184,361,545.84			
अन्य बाँडफाँड हुने राजस्व								
जम्मा	2,823,084,438.02	1,465,118,415.60	976,745,610.40	127,528,837.00	2,510,895,388.84	1,323,566,668.62	882,377,779.38	120,569,395.00

२. लगानी तथा वित्तीय प्राप्ति

२.१ शेयर बिक्री तथा विनिवेश


प्रदेश सरकारको स्वामित्वमा रहेका शेयर बिक्री तथा विनिवेशबाट प्राप्त लागतका प्राप्तिहरूको विवरण निम्नानुसार रहेको। विवरण नभएको।

	चालु आ.ब.				गत आ.ब.			
	बजेट निकाय		गैरबजेट निकाय यथार्थ		बजेट निकाय		गैरबजेट निकाय यथार्थ	
	शुरु अनुमान	संशोधित अनुमान	यथार्थ प्राप्ति	प्राप्ति	शुरु अनुमान	संशोधित अनुमान	यथार्थ प्राप्ति	प्राप्ति
१६-१९ आन्तरिक शेयर लगानी फिर्ता तथा बिक्री	-	-	-	-	-	-	-	-
२१५६ संस्थानमा शेयर लगानी फिर्ता								
२१५७ संस्थानमा शेयर लगानी बिक्री								
२१५८ अन्य संस्थानमा शेयर लगानी फिर्ता								
२१५९ अन्य संस्थानमा शेयर लगानी बिक्री								
२२५८ बैदेशिक शेयर लगानी बिक्री								
जम्मा शेयर लगानी फिर्ता तथा बिक्री	-	-	-	-	-	-	-	-

२.२ आन्तरिक तथा वैदेशिक ऋण लगानी फिर्ता प्राप्ति

प्रदेश सरकारले अन्तर सरकारी तहमा भएको लगानी तथा विभिन्न संस्थान तथा अन्य निकायमा भएको ऋणको साँवा फिर्ता भएको रकम यहाँ उल्लेख गरिएको छ। विवरण नभएको।

	चालु आ.ब.				गत आ.ब.			
	बजेट निकाय		गैरबजेट निकाय यथार्थ		बजेट निकाय		गैरबजेट निकाय यथार्थ	
	शुरु अनुमान	संशोधित अनुमान	यथार्थ प्राप्ति	प्राप्ति	शुरु अनुमान	संशोधित अनुमान	यथार्थ प्राप्ति	प्राप्ति
४७-४९ आन्तरिक ऋण लगानी फिर्ता प्राप्तिको जम्मा	-	-	-	-	-	-	-	-
२१४७ अन्तर सरकारी ऋण लगानी फिर्ता प्राप्ति								
२१४८ संस्थानबाट ऋण लगानी फिर्ता प्राप्ति								
२१४९ अन्य संस्थाबाट ऋण लगानी फिर्ता प्राप्ति								
२२४२ बैदेशिक ऋण लगानी फिर्ता प्राप्ति								
ऋण लगानी फिर्ता प्राप्तिको जम्मा	-	-	-	-	-	-	-	-



पी २.३ आन्तरिक ऋण प्राप्ति

	चालु आ.ब.						गत आ.ब.					
	बजेट निकाय			गैरबजेट निकाय			बजेट निकाय			गैरबजेट निकाय		
	शुरु अनुमान	संशोधित अनुमान	प्राप्ति	शुरु अनुमान	संशोधित अनुमान	प्राप्ति	शुरु अनुमान	संशोधित अनुमान	प्राप्ति	शुरु अनुमान	संशोधित अनुमान	प्राप्ति
३१४१ ऋणप्रमार्फत प्राप्त ऋण	-	-	-	-	-	-	-	-	-	-	-	-
राष्ट्रिय बचतपत्र												
नागरिक बचतपत्र												
विकास ऋणपत्र												
बैदेशिक रोजगार बचतपत्र												
विशेष ऋणपत्र												
ट्रेजरी बिल												
३१४२ अन्य आन्तरिक सरकारबाट प्राप्त ऋण												
३१४३ अन्य संस्थाहरूबाट ऋण प्राप्ति												
३१४४ अधिविक्रय(Overdraft)												
जम्मा	-	-	-	-	-	-	-	-	-	-	-	-

पी २.४ वैदेशिक ऋण प्राप्ति

सार्वजनिक ऋण व्यवस्थापन ऐन, २०७९ अनुसार नेपाल सरकार तथा स्थानीय तहको योजना तथा कार्यक्रम वा नेपाल सरकारद्वारा सिवकृत परियोजना कार्यान्वयनको लागि नेपाल सरकारले कुनै विदेशी सरकार विदेशी सरकारी बैंक वा वितीय संस्था वा एजेन्सीबाट आवश्यकता अनुसार ऐनले तोकेको सीमा नबढ्ने गरी त्यतिसम्म अड्कको प्रचलित विनियम दरले हुने विदेशी मुद्रा समय समयमा ऋण लिन सक्ने व्यवस्था गरेको छ । यस व्यवस्था अन्तर्गत प्राप्त भएका ऋणलाई यस वार्षिक वितीय विवरणमा वैदेशिक ऋणमा वर्गिकरण गरिएको छ । वैदेशिक ऋण प्राप्ति प्रदेशको अधिकार क्षेत्र भित्र पर्ने ।

	चालु आ.ब.						गत आ.ब.					
	बजेट निकाय यथार्थ			गैरबजेट निकाय			बजेट निकाय यथार्थ			गैरबजेट निकाय		
	नगद तथा शो भ	सोझैँ मुकानी	जम्मा	नगद तथा शो भ	सोझैँ मुकानी	जम्मा	नगद तथा शो भ	सोझैँ मुकानी	जम्मा	नगद तथा शो भ	सोझैँ मुकानी	जम्मा
शुरु अनुमान												
संशोधित अनुमान												
बैदेशिक ऋण प्राप्ति (यथार्थ)												
बहुपक्षीय ऋण												
द्विपक्षीय ऋण												
जम्मा	-	-	-	-	-	-	-	-	-	-	-	-



डा. गो. वि. खत्री
प्रदेश सेवा नियन्त्रक

२०७९

२०७९

गी ३ चालु तथा पुँजीगत खर्च

यस वितीय विवरणमा विनियोजन भएको रकमको खर्च ती खर्चका स्वरूप, शीर्षक, कार्यगत सम्बन्ध, व्यहोरिएका श्रोतको संरचना, मुलुकको विकास प्राथमिकता लगायत विभिन्न प्रकारले वर्गीकरण गरिएको छ । यस वार्षिक वितीय विवरणमा विनियोजनबाट भएको खर्च र बैरबजेटरी नियन्त्रित निकायले गरेको खर्च समावेश गरिएको छ । एकिकरण र वर्गिकरण गर्दा नेपाल सरकारको श्रोत भएका खर्चहरूमा सोही बमोजिम र बैरबजेटरी नियन्त्रित निकायका खर्चहरूमा सो बमोजिम र बैरबजेटरी नियन्त्रित निकायको खर्चहरूमा सो बमोजिम र त्यस्तो वर्गिकरण नभएकोमा सबैभन्दा सामान्य वर्गिकरणमा समावेश गरी खर्च प्रस्तुतिकरण गरिएको छ । विनियोजन भएको रकमको खर्च तीन प्रकारले वर्गिकरण हुन्छः चालु खर्च, पुँजीगत खर्च र वितीय व्यवस्था । चालु खर्चमा नियमित प्रकारका कार्यालयको कार्यसम्पादनका लागि भएका पदाधिकारी र कर्मचारी खर्च, सञ्चालन र सम्भार खर्च, व्याज, बैंक कमिसन, सेवा शुल्क, कार्यक्रम खर्च, अनुदान सहायता, सामाजिक सुरक्षा तथा सेवा निवृत्त सुविधा जस्ता नियमित प्रकारका खर्चहरू समावेश हुन्छन् । पुँजीगत खर्चमा एक आर्थिक वर्षभन्दा बढी अवधि आयु भएका पदाधिकारी र उत्पादन, जडान, विकासमा लागेको खर्च तथा संरचनात्मक सुधारका खर्चहरू समावेश हुन्छन् । कुनै सम्पत्ति खरिद गर्न मुक्तानी गरिएका खर्चहरूमा समावेश हुन्छन् । पुँजीगत खर्चमा समावेश गरिन्छ । वितीय व्यवस्थामा स्थिर सम्पत्तिबाहेकका शेष, ऋण लगायतका लागानीजन्य खर्चहरू तथा साविकको दायित्वको मूलधन मुक्तानी गर्दा भएका खर्चहरू समावेश हुन्छ । चालु तथा पुँजीगत खर्चको विवरण निम्नानुसार रहेको छः

गी ३.१ चालु खर्च

क) बजेट निकाय

नियमित प्रकारका कार्यालयको कार्यसम्पादनका लागि भएका पदाधिकारी र कर्मचारी खर्च, सञ्चालन र सम्भार खर्च, व्याज, बैंक कमिसन, सेवा शुल्क, कार्यक्रम खर्च, अनुदान सहायता, सामाजिक सुरक्षा तथा सेवा निवृत्त सुविधा जस्ता नियमित प्रकारका खर्चहरू चालु खर्चमा समावेश गरिएको छ ।

	चालु आ.ब.				गत आ.ब.			
	बजेट अनुमान		यथाथं खर्च		बजेट अनुमान		यथाथं खर्च	
	शुरु बजेट	अन्तिम कायम बजेट	नाद	सोझै मुक्तानी	शुरु बजेट	अन्तिम कायम बजेट	नाद	सोझै मुक्तानी
पारिश्रमिक / सुविधा खर्च	3238358000.00	3159830240.00	2195048281.99		3,163,418,000.00	3,057,558,450.00	2,103,073,240.73	
मालसमान तथा सेवाको उपभोग खर्च	5718836000.00	5184834156.00	3725379357.22	103110787.69	5,456,322,000.00	5,162,913,267.00	3,609,076,911.03	103,697,858.88
व्याज, सेवा शुल्क तथा बैंक कमिसन								
सहायता खर्च	3220000.00	2720000.00	720000.00					
अनुदान खर्च	5970355000.00	5526280000.00	4680869680.38		10,720,000.00	12,720,000.00	11,028,475.00	
सामाजिक सुरक्षा खर्च	429248000.00	370936000.00	305376067.48		4,781,132,000.00	4,817,696,150.00	4,045,455,327.20	
अन्य खर्च	3697287000.00	3589437604.00	3369030086.53		549,950,000.00	545,950,000.00	218,134,540.25	
जम्मा	19,057,304,000.00	17,834,038,000.00	14,256,440,753.60	103,110,787.69	2,462,450,000.00	2,336,724,133.00	1,588,768,732.73	
					16,423,992,000.00	15,933,562,000.00	11,575,537,226.94	103,697,858.88

ख) बैरबजेट निकाय

नियमित प्रकारका कार्यालयको कार्यसम्पादनका लागि भएका पदाधिकारी र कर्मचारी खर्च, सञ्चालन र सम्भार खर्च, व्याज, बैंक कमिसन, सेवा शुल्क, कार्यक्रम खर्च, अनुदान सहायता, सामाजिक सुरक्षा तथा सेवा निवृत्त सुविधा जस्ता नियमित प्रकारका खर्चहरू चालु खर्चमा समावेश गरिएको छ ।

	चालु आ.ब.		गत आ.ब.	
	नाद	सोझै मुक्तानी	नाद	सोझै मुक्तानी
पारिश्रमिक / सुविधा खर्च	126,534,649.67		70729364.87	
मालसमान तथा सेवाको उपभोग खर्च	126,836,482.95		116855086.7	
व्याज, सेवा शुल्क तथा बैंक कमिसन				
सहायता खर्च				
अनुदान खर्च	91,838,500.38		88887618.75	
सामाजिक सुरक्षा खर्च	30,649,511.31		30572868.9	
अन्य खर्च	375,859,144.31		29479718	
जम्मा			336,524,657.21	

गणेश्वर खोला विकास प्रा.सं. लि. काठमाडौं

सहायक प्रमुख कार्यकारी अधिकारी

कोशी प्रदेश

सुनसरी जिल्ला

सुनसरी

२०७४

३.२ पूँजीगत खर्च

क) बजेट निकाय

यसमा एक आर्थिक वर्षभन्दा बढी अवधि उपयोगी आयु भएका सम्पत्ति खरिद, उत्पादन, जडान, विकासमा लागेको खर्च तथा संरचनात्मक सुधारका खर्चहरू समावेश हुन्छन्। कुनै सम्पत्ति खरिद गर्न मुकानी गरिएको पेशिक वा हस्तान्तरण भैसकेका निर्माण वा निर्माणगतिम सम्पत्तिमा गरिएका मुकानीलाई पनि पूँजीगत खर्चमा समावेश गरिन्छ। विनियोजन ऐनबाट सम्पत्ति खरिदका लागि भएको पूँजीगत खर्चको वर्गिकरण देखाय बमोजिम रहेको छः

	चालु आ.ब.			गत आ.ब.		
	बजेट अनुमान		सोझै मुकानी	बजेट अनुमान		सोझै मुकानी
	शुरु बजेट	अन्तिम बजेट		शुरु बजेट	अन्तिम बजेट	
विधर सम्पत्ति प्राप्ति खर्च	16,190,996,000.00	17,411,662,000.00	-	20,383,082,000.00	20,873,512,000.00	16,348,297,836.96
भवन तथा संरचना	1,866,575,000.00	1,679,060,140.00	986,133,699.31	1,968,832,000.00	1,900,972,000.00	1,376,234,606.45
सवारी साधन तथा मेशीनरी औजार	945,074,000.00	979,890,156.00	596,698,080.84	606,088,000.00	626,438,000.00	474,023,444.99
अन्य पूँजीगत खर्च	156,970,000.00	153,220,000.00	118,534,061.38	148,485,000.00	125,806,000.00	86,125,822.00
सुरक्षा उपकरण						
सार्वजनिक निर्माण	12,664,443,000.00	14,058,140,704.00	11,644,008,819.74	50,000,000.00	40,000,000.00	32,890,131.76
निर्मित संरचनाको सुधार खर्च	182,134,000.00	179,868,000.00	142,082,586.61	16,219,270,000.00	16,685,125,000.00	13,211,732,288.53
पूँजीगत सुधार खर्च	375,800,000.00	361,483,000.00	332,736,728.61	141,600,000.00	115,850,000.00	61,644,656.09
मौज्दात सामानहरू				1,248,807,000.00	1,379,321,000.00	1,105,646,887.14
बहुमूल्य सामानहरू						
प्राकृतिक सम्पत्ति खर्च	11,000,000.00	13,600,000.00	3,261,875.00	2,000,000.00	2,000,000.00	-
जग्गा प्राप्ति	11,000,000.00	13,600,000.00	3,261,875.00	2,000,000.00	2,000,000.00	-
अपृथ्य सम्पत्ति प्राप्ति खर्च (Intangible)						
भैपरी आउने पूँजीगत						
जम्मा	16,201,996,000.00	17,425,262,000.00	13,823,355,851.49	20,385,082,000.00	20,875,512,000.00	16,348,297,836.96

यसमा एक आर्थिक वर्षभन्दा बढी अवधि उपयोगी आयु भएका सम्पत्ति खरिद, उत्पादन, जडान, विकासमा लागेको खर्च तथा संरचनात्मक सुधारका खर्चहरू समावेश हुन्छन्। कुनै सम्पत्ति खरिद गर्न मुकानी गरिएको पेशिक वा हस्तान्तरण भैसकेका निर्माण वा निर्माणगतिम सम्पत्तिमा गरिएका मुकानीलाई पनि पूँजीगत खर्चमा समावेश गरिन्छ। विनियोजन ऐनबाट सम्पत्ति खरिदका लागि भएको पूँजीगत खर्चको वर्गिकरण देखाय बमोजिम रहेको छः गत आ.ब को विवरण प्राप्त नभएकोले समावेश नगरिएको।

	चालु आ.ब.			गत आ.ब.		
	बजेट अनुमान		सोझै मुकानी	बजेट अनुमान		सोझै मुकानी
	शुरु बजेट	अन्तिम बजेट		शुरु बजेट	अन्तिम बजेट	
विधर सम्पत्ति प्राप्ति खर्च	404,149,624.00	-	13,502,163.00	-	-	-
भवन तथा संरचना	79,973,526.00					
सवारी साधन तथा मेशीनरी औजार	20,774,439.00					
अन्य पूँजीगत खर्च						
सुरक्षा उपकरण						
सार्वजनिक निर्माण						
निर्मित संरचनाको सुधार खर्च						
पूँजीगत सुधार खर्च	303,401,659.00					
मौज्दात सामानहरू						
बहुमूल्य सामानहरू						
प्राकृतिक सम्पत्ति खर्च						
जग्गा प्राप्ति						
अपृथ्य सम्पत्ति प्राप्ति खर्च (Intangible)						
जम्मा	404,149,624.00		13,502,163.00			



संयोजक
राष्ट्रिय योजना आयोग
संयोजक

सि.सि.

पृष्ठी ३.३ संघित कोषमाथी व्ययभार हुने खर्च (बजेट निकाय)

नेपालको संविधानको धारा २०६ बमोजिम प्रदेश सञ्चित कोषमाथि व्ययभार भएको रकमको मुकानीका लागि प्रदेश सभाको स्वीकृती आवश्यक पर्दैन। यस धारामा भएको संवैधानिक व्यवस्था बमोजिम यी विषयमा प्रदेश नेमा नै मुकानीको सीमा र तरीका त्बोक्तिपको हुने हुनाले यी शीर्षकमा मुकानी गर्न प्रदेश सभाको पुनः स्वीकृती आवश्यक पर्दैन। नेपालको संविधानको धारा २०७ को उपधारा (१) बमोजिम प्रादेशिक आय र सो आयमा प्रदेश सञ्चित कोषमाथि व्ययभार हुने आवश्यक रकम र प्रदेश विनियोजन ऐन बमोजिमको व्यय हुने आवश्यक रकमहरूको वार्षिक अनुमान प्रदेश सभाको बैठकमा पेश गर्नुपर्ने व्यवस्था छ। संघित कोषमा व्ययभारहुने खर्च निम्नानुसार रहेको छ। यसको शिर्षगत खर्चको विस्तृत विवरण अनुसूची नं. २.१ मा प्रस्तुत गरी यसै साथ संलग्न गरिएको छ।

	चालु आ.ब.		गत आ.ब.	
	नगद	सोझै मुकानी	नगद	सोझै मुकानी
चालु खर्च	6,613,477.25		8,692,865.00	
पूर्वजागत खर्च	-		-	
वित्तीय खर्च	-		-	
जम्मा	6,613,477.25	-	8,692,865.00	-

पृष्ठी ३.४ संघित कोषबाट विनियोजन हुने खर्च (बजेट निकाय)

सञ्चित कोषमाथि व्ययभार हुने रकम बाहेकका अन्य खर्चहरू नेपालको संविधानको धारा २०८ मा व्यवस्था भए बमोजिम प्रदेश विनियोजन ऐन द्वारा खर्च गरिन्छ। संघित कोषबाट विनियोजन हुने खर्च निम्नानुसार रहेको छ। यसको शिर्षगत खर्चको विस्तृत विवरण प्रतिवेदन नं. २०८२ मा प्रस्तुत गरी यसै साथ संलग्न गरिएको छ।

	चालु आ.ब.		गत आ.ब.	
	नगद	सोझै मुकानी	नगद	सोझै मुकानी
चालु खर्च	14,249,827,276.35	103,110,787.69	11,566,844,361.94	103,697,858.88
पूर्वजागत खर्च	13,823,355,851.49		16,348,297,836.96	
वित्तीय खर्च				
जम्मा	28,073,183,127.84	103,110,787.69	27,915,142,198.90	103,697,858.88



पृष्ठी ३.५ मुकानी विधि अनुसारको खर्च (बजेट निकाय)

प्रदेश सरकारको मुकानी विधि अनुसारको चालु पूर्वजागत तथा वित्तीय व्यवस्था तर्फको खर्चको व्यहोरा निम्न बमोजिम रहेको छ। मुकानी विधिको विवरण सहितको विस्तृत विवरण प्रतिवेदन नं. २०२२ मा प्रस्तुत गरी यसै साथ संलग्न गरिएको छ।

मुकानी विधि	चालु आ.ब.		गत आ.ब.	
	चालु	पूर्वजागत	वित्तीय	चालु
प्रदेश सरकार-नगद	12,490,464,913.70	4,381,228,181.33		9,739,501,093.78
समानिकरण अनुदान	295,580,354.71	7,180,325,740.77		444,347,256.91
सशर्त अनुदान	1,351,692,622.19	1,295,590,653.60		1,381,796,093.25
विशेष अनुदान	118,002,913.00	383,031,094.79		3,335,783.00
समपूरक अनुदान		583,180,191.00		
नगद ऋण	699,950.00			
सोझै मुकानी अनुदान	103,110,787.69			103,697,858.88
शोधभर्ना हुने अनुदान				2,422,000.00
शोधभर्ना हुने ऋण				4,135,000.00
नगद ऋण				
सोझै मुकानी ऋण				
वस्तुगत अनुदान				
जम्मा	14,359,551,541.29	13,823,355,851.49		11,679,235,085.82
				16,348,297,836.96

पुस्तक संस्था
पुस्तक संस्था

३.६ वित्तीय हस्तान्तरण (बजेट निकाय)

प्रदेश सरकारबाट स्थानीय तहमा वित्तीय हस्तान्तरण भएको विवरण निम्नानुसार रहेको छ। वित्तीय हस्तान्तरणको पालिकागत विवरण सहितको विस्तृत विवरण प्रतिवेदन नं. २०१४ संलग्न गरिएको छ।

	घातु आ.ब.		यथार्थ		अनुमान		गत आ.ब.	
	अनुमान		यथार्थ		अनुमान		यथार्थ	
	शुरु अनुमान	अन्तिम कायम बजेट	नगद हस्तान्तरण	सोझै मुक्तानी	शुरु अनुमान	अन्तिम कायम बजेट	नगद हस्तान्तरण	सोझै मुक्तानी
स्थानीय तह	4,584,990,000.00	4,856,540,000.00	4,224,726,206.08	-	3,674,496,000.00	3,824,702,000.00	3,302,817,556.93	-
समानिकरण अनुदान	1,000,000,000.00	1,000,000,000.00	1,000,000,000.00		1,000,000,000.00	1,000,000,000.00	999,972,079.00	
शसर्त अनुदान	501,355,000.00	561,855,000.00	493,612,213.19		457,047,000.00	523,253,000.00	472,761,492.14	
सम्पुरक अनुदान	1,489,855,000.00	1,489,855,000.00	1,163,550,262.84		1,420,126,000.00	1,420,126,000.00	1,041,768,927.54	
शसर्त अनुदान (पूँजीगत)	1,593,780,000.00	1,804,830,000.00	1,567,563,730.05		797,323,000.00	881,323,000.00	788,315,058.25	
विशेष अनुदान (पूँजीगत)								
सम्पुरक अनुदान (पूँजीगत)								
अन्य अनुदान								
जम्मा	4,584,990,000.00	4,856,540,000.00	4,224,726,206.08	-	3,674,496,000.00	3,824,702,000.00	3,302,817,556.93	-

वित्तीय व्यवस्था

१. ऋण तथा शेर लगानी

प्रदेश सरकारले शेर तथा ऋणमा गरेको लगानीलाई वित्तीय व्यवस्था खर्चमा लेखाइकन गरिन्छ। ऋण तथा शेर लगानीको विवरण निम्नानुसार रहेको छ।

	घातु आ.ब.		बजेट निकाय यथार्थ		नगरबजेट निकाय यथार्थ		गत आ.ब.					
	बजेट निकाय अनुमान		बजेट निकाय यथार्थ		नगरबजेट निकाय अनुमान		बजेट निकाय अनुमान		नगरबजेट निकाय यथार्थ			
	शुरु अनुमान	अन्तिम कायम बजेट	नगद	सोझै मुक्तानी	नगद	सोझै मुक्तानी	शुरु अनुमान	अन्तिम कायम बजेट	नगद	सोझै मुक्तानी	नगद	सोझै मुक्तानी
४३ आन्तरिक ऋण लगानी	-	-	-	-	-	-	-	-	-	-	-	-
अन्तर सरकारी ऋण लगानी												
सार्वजनिक संस्थानमा ऋण लगानी												
अन्य संस्थानमा ऋण लगानी												
बैदेशिक ऋण लगानी												
१२ आन्तरिक शेर लगानी	20,000,000.00	-	-	-	-	-	10,000,000.00	7,500,000.00	-	-	-	-
संस्थानमा शेर लगानी												
अन्य संस्थानमा शेर लगानी	20,000,000.00	0.00					10,000,000.00	7,500,000.00				
बैदेशिक शेर लगानी												
जम्मा	20,000,000.00	-	-	-	-	-	10,000,000.00	7,500,000.00	-	-	-	-

Wish

Signature



दुर्गादेव शर्मा
सहायक निदेशक

४.२ ऋण साँवा भुकानी

आन्तरिक तथा बाह्य ऋणको साँवा भुकानीको विवरण निम्नानुसार रहेको छ। साँवा भुकानीको निकागत विवरण सहितको विस्तृत विवरण अनुसूची नं. ६, १ र १० मा प्रस्तुत गरी यसै साथ संलग्न गरिएको छ। ऋण बजेटको निकागत विवरण प्राप्त नभएकोले समावेश नगरिएको।

श्रेणी	चालु आ.ब.				गत आ.ब.				
	बजेट निकाय अनुमान		बजेट निकाय		बजेट निकाय		बजेट निकाय अनुमान		
	शुरु अनुमान	अन्तिम कायम बजेट	नगद	साँवा भुकानी	नगद	साँवा भुकानी	शुरु अनुमान	अन्तिम कायम बजेट	
४.२.१-४.८ आन्तरिक ऋणको साँवा भुकानी									
४.२.१.१ ऋणमार्फत प्राप्त ऋण साँवा भुकानी	-	-	-	-	-	-	१०,०००,०००.००	१०,०००,०००.००	-
४.२.१.२ अन्य आन्तरिक सरकारबाट प्राप्त ऋण साँवा भुकानी	-	-	-	-	-	-	१०,०००,०००.००	१०,०००,०००.००	-
४.२.१.३ अधिविकल्प (Overdraft) भुकानी	-	-	-	-	-	-	-	-	-
४.२.१.४ बैंदेसिक ऋण साँवा भुकानी	-	-	-	-	-	-	-	-	-
४.२.१.५ जम्मा साँवा भुकानी	-	-	-	-	-	-	१०,०००,०००.००	१०,०००,०००.००	-

५ कोषहरूको प्राप्ति, भुकानी र बाँकीको विवरण

क) बजेट निकाय

प्रदेश रेल बजेट विभिन्न प्रयोजनका लागि स्थापना र सञ्चालनमा रहेका धरोटी तथा अन्य कोषहरूको प्राप्ति र भुकानीको अवस्था देखाइ अनुसार छ। यस्ता कोषहरू सञ्चालनको लागि नेपाल राष्ट्र बैंकबाट जारी गरिएको सरकारी कारोबार निर्देशिका बमोजिम विभिन्न समुहका खाताहरू रचि लिनमा रहेका छन्। कोषहरूको प्राप्ति र भुकानीको विस्तृत विवरण प्रतिवेदन नं. ४१०२ र प्रतिवेदन नं. ४१०२ मा उल्लेख गरी यसैसाथ संलग्न गरिएको छ। यसमा गत आ.ब.को मालपोत कार्यालय सञ्चालनको धरोटी र १४५४४०- बैंकले प्रदेश धरोटी खातामा भुलवस रकम जम्मा गरिएकोले सो रकम सम्बन्धीत कोषले बैंकलाई अनुरोध गरी हिसाब मिलाउन गरिएकोले सो रकम घटाई आम्दानी बाधिएको।

कोष हिसाबको नाम	चालु आ.ब.				गत आ.ब.			
	शुरु मौज्जात	प्राप्ति	भुकानी	बाँकी	शुरु मौज्जात	प्राप्ति	भुकानी	बाँकी
धरोटी खाता	१,८९०,०७८,०२२.८०	६२९,७९६,३००.४७	५७०,२८१,७४०.०३	१,९४९,५९२,५८२.२४	१,८३०,०३१,७४३.१२	७१४,२८३,८८८.५८	६५४,०९२,१६८.९०	१,८९०,२२३,४६२.८०
विविध खाता	४८४,७६०,०४९.६८	१,४८९,८१३,४१८.४८	१,७६२,२८१,३५२.९७	२१२,२९२,११५.१९	४६५,४१७,०९२.३६	१,३३९,२६०,८७३.१४	१,३१९,९१७,९१५.८२	४८४,७६०,०४९.६८
कार्यसञ्चालन कोष तथा अन्य खाता-सरकारी निकाय								
प्रदेश आकाशिक कोष खाता								
प्रदेश विभाज्य कोष खाता	१२०,५६९,३९५.००	२,५६९,३९२,८६३.००	२,५६२,४५३,४२१.००	१२७,५२८,८३७.००	१०९,४९३,७०६.००	२,३२६,५३३,८४३.००	२,३१५,४३८,१५४.००	१२०,५६९,३९५.००
स्थानीय तह विभाज्य कोष खाता		१,०२४,९८१,३६८.४०						
मुख्यामन्त्री कारोना जन सुरक्षा कोष								
विपद व्यवस्थापन कोष खाता								
स्वरोजगार विकास कोष								
जम्मा	२,४९५,४२७,४६७.४८	५,७१३,९८३,९५०.३५	५,९१९,९९७,८८२.४०	२,२८९,४१३,५३५.४३	२,४०४,९४२,५४१.४८	४,३८०,०७८,६०४.७२	४,२८९,४४८,२३८.७२	२,४९५,५७२,९०७.४८

ख) गैरबजेट निकाय

गैर बजेट निकायहरूमा रहेका कोषहरूको प्राप्ति र भुकानी निम्नानुसार रहेको छ। यसको विस्तृत विवरण अनुसूचीमा संलग्न गरिएको छ। प्रादेशिक संघार प्रतिष्ठान, पत्रकार सुरक्षा कोष, पाथिभरा विकास समिति, केचना कंचनजंघा पर्यटन विकास समिति ई यस आ.ब. मा संलग्न गरिएको र जिल्ला आयुर्वेद स्वास्थ्य केन्द्र, तेह्रथुम एकल खाता कोष प्रणालीमा आएको हुँदा गत आ.ब.को मौज्जात र यस आ.ब.को शुरु मौज्जात रकम र. २,४९,४६,८२९।५९ फरक परेको छ।

कोष हिसाबको नाम	चालु आ.ब.				गत आ.ब.			
	शुरु मौज्जात	प्राप्ति	भुकानी	बाँकी	शुरु मौज्जात	प्राप्ति	भुकानी	बाँकी
गैर बजेटको निकायहरू	३३०,०२४,९८९.८७	८८४,०२४,०४३.१२	७८०,००८,७६८.३१	४३४,०४०,२६४.६८	३१६,६३६,२४८.८६	३३८,४६८,७३३.७१	३५०,०२६,८२०.२१	३०५,०७८,१६२.३६
जम्मा	३३०,०२४,९८९.८७	८८४,०२४,०४३.१२	७८०,००८,७६८.३१	४३४,०४०,२६४.६८	३१६,६३६,२४८.८६	३३८,४६८,७३३.७१	३५०,०२६,८२०.२१	३०५,०७८,१६२.३६



Handwritten signature and stamp at the bottom right of the page.

१६ नगद र बैंक मौज्दात

१६.१ सरकारी कोषहरूको प्रवाह

प्रदेश सञ्चित कोष सञ्चालन गर्दा सरकारी खाता सञ्चालन निर्देशिका बमोजिम विभिन्न खाताहरू खोलिएको हुन्छन्।

६.२ नगद र बैंक मौज्दात

क) बजेट निकाय

सरकारी कारोवार निर्देशिका बमोजिम सरकारी कारोवार गर्ने बैंकमा विभिन्न समुहका खाताहरू सञ्चालनमा रहेका छन्। उक्त खाताहरूमा रहेको बैंक मौज्दात र ती खाताहरूमा जम्मा हुनुपर्ने नगद बाँकी रकमको मौज्दात निम्नानुसार रहेको छ। यसको विस्तृत विवरण प्रतिवेदन नं. ५००८ र ५००९ साथै बैंक हिसाब समायोजन विवरण यसैसाथ संलग्न गरिएको छ। यसमा गत आ व को मालपोत कार्यालय सखुवासभाको धरौटी रु १४५४४०।- बैंकले प्रदेश धरौटी खातामा भुलवस रकम जम्मा गरिएकोले सो रकम सम्बन्धीत कोषले बैंकलाई अनुरोध गरी हिसाब मिलान गरिएकोले सो रकम घटाई आम्दानी बाधिएको।

	चालु आ.ब.			गत आ.ब.		
	गत बर्षको मौज्दात रकम	घट/बढ नगद	मौज्दात रकम	गत बर्षको मौज्दात रकम	घट/बढ नगद	मौज्दात रकम
सञ्चित कोष खाता	4,227,572,547.49	1,252,532,465.68	5,480,105,013.17	5,197,527,793.05	(969,955,245.56)	4,227,572,547.49
सञ्चित कोष हिसाब मिलान खाता	4,227,572,547.49	1,252,532,465.68	5,480,105,013.17	5,197,527,793.05	(969,955,245.56)	4,227,572,547.49
अन्य खाता	2,495,427,467.48	(202,671,947.35)	2,292,755,520.13	2,404,942,541.48	90,630,366.00	2,495,572,907.48
धरौटी खाता	1,890,078,022.80	59,595,285.44	1,949,673,308.24	1,830,031,743.12	60,191,719.68	1,890,223,462.80
विविध खाता	484,760,049.68	(269,206,674.79)	215,553,374.89	465,417,092.36	19,342,957.32	484,760,049.68
कार्यसञ्चालन कोष तथा अन्य खाता-सरकारी निकाय	-	-	-	-	-	-
प्रदेश आकस्मिक कोष खाता	-	-	-	-	-	-
प्रदेश विभाज्य कोष खाता	120,589,395.00	6,939,442.00	127,528,837.00	109,493,706.00	11,095,689.00	120,589,395.00
स्थानीय तह विभाज्य कोष खाता	-	-	-	-	-	-
मुख्यमन्त्री कोरोना जन सुरक्षा कोष	-	-	-	-	-	-
विपद व्यवस्थापन कोष खाता	-	-	-	-	-	-
स्वरोजगार विकास कोष	-	-	-	-	-	-
जम्मा	6,723,000,014.97	1,049,860,518.33	7,772,860,533.30	7,602,470,334.53	(879,324,879.56)	6,723,145,454.97

ख) गैरबजेट निकाय

गैर बजेट निकायहरूमा रहेका खाताहरूमा रहेको बैंक मौज्दात र ती खाताहरूमा जम्मा हुनुपर्ने नगद बाँकी रकमको मौज्दात निम्नानुसार रहेको छ। प्रादेशिक संचार प्रतिष्ठान, पत्रकार सुरक्षा कोष, पाथिभरा विकास समिति, केचना कंवनजंघा पर्यटन विकास समिति ई यस आ.व. मा संलग्न गरिएको र जिल्ला आयुर्वेद स्वास्थ्य केन्द्र, तेहथुम एकल खाता कोष प्रणालीमा आएको हुँदा गत आ.व. को मौज्दात र यस आ.व.को शुरु मौज्दात रकम रु. २,४९,४६,८२७।५९ फरक परेको छ।

	चालु आ.ब.			गत आ.ब.		
	शुरु मौज्दात	प्राप्ति	भुक्तानी	बाँकी	शुरु मौज्दात	प्राप्ति
गैर बजेटरी निकायहरू	330,024,989.87	884,024,043.12	780,008,768.31	434,040,264.68	316,636,248.86	338,468,733.71
जम्मा	330,024,989.87	884,024,043.12	780,008,768.31	434,040,264.68	316,636,248.86	338,468,733.71

Handwritten signature

Handwritten signature

Handwritten signature

Handwritten signature



पृष्ठी ७ सोधभर्ना हुने ऋण र अनुदान (बजेट निकाय)

नेपाल सरकार र कुनै विदेशी सरकार, विदेशी सरकारी बैंक वा वित्तीय संस्था वा एजेन्सीसङ्ग भएको समझौता अनुसार अनुदान र ऋण रकम तोकिएको आयोजनामा खर्च गर्ने गरी स्वीकृत दिएको चालु खाता (operative account) मा जम्मा गरिएको हुन्छ । सोधभर्ना हुने गरि भएको खर्चको हकमा त्यस्तो रकम आयोजनाबाट केन्द्रिय हिसावमा हस्तान्तरण गरिएको हुन्छ । यो वर्षमा अनुदान र ऋण प्राप्ति निम्नानुसार रहेको ।

पृष्ठी ७.१ सोधभर्ना हुने ऋण

आयोजना/मन्त्रालयको नाम	चालु आ.ब.					गत आ.ब.						
	गत वर्ष सम्मको बाँकी	यस वर्ष खर्च	जम्मा प्राप्त हुनुपर्ने सो.भ.	प्राप्त भएको सो.भ.	समायोजन रकम	बाँकी रहेको सो.भ.	गत वर्ष सम्मको बाँकी	यस वर्ष खर्च	जम्मा प्राप्त हुनुपर्ने सो.भ.	प्राप्त भएको सो.भ.	समायोजन रकम	बाँकी रहेको सो.भ.
जम्मा	-	-	-	-	-	-	-	-	-	-	-	-

पृष्ठी ७.२ सोधभर्ना हुने अनुदान

आयोजना/मन्त्रालयको नाम	चालु आ.ब.					गत आ.ब.						
	गत वर्ष सम्मको बाँकी	यस वर्ष खर्च	जम्मा प्राप्त हुनुपर्ने सो.भ.	प्राप्त भएको सो.भ.	समायोजन रकम	बाँकी रहेको सो.भ.	गत वर्ष सम्मको बाँकी	यस वर्ष खर्च	जम्मा प्राप्त हुनुपर्ने सो.भ.	प्राप्त भएको सो.भ.	समायोजन रकम	बाँकी रहेको सो.भ.
जम्मा	-	-	-	-	-	-	-	-	-	-	-	-

पृष्ठी ८: बजेटमा समावेश नभएको तेषोपक्ष सहायता

बजेटमा समावेश नभएको तर नेपाल सरकारको अनुरोध बमोजिम वा नेपाल सरकारसँग भएको समझौता/MOU अनुसार प्राप्त भएको नगद, बस्तुगत वा प्राविधिक सहायताको रकम निम्नानुसार रहेको छ। सहायताको रकम अभिलेख गर्दा सहायता प्रदान गर्ने पक्षले उल्लेख गरेको रकमको आधारमा प्रतिवेदन गरिएकोछ। बँदेशिक मुद्रामा रकम उल्लेख भएको अवस्थामा सहायता रकमको प्रतिवेदन प्राप्त भएको दिनको विनिमयदरलाई आधार मानेर नेपाली मुद्रामा परिवर्तन गरी अभिलेख गरिएको विवरण प्राप्त नभएकोले समावेश नगरिएको ।



द्विपक्षीय सहायता	चालु आ.ब.		गत आ.ब.	
	बजेट निकाय	गैरबजेट निकाय	बजेट निकाय	गैरबजेट निकाय
बहुपक्षीय सहायता	-	-	-	-
जम्मा	-	-	-	-

(Handwritten signature)

(Handwritten signature)
 दासोदर स्वर्गी
 नेमा नियन्त्रक

टिप्पणी ९: प्राप्त हुन बाँकी बैदेशिक सहायता

नेपाल सरकार र कुनै विदेशी सरकार, विदेशी बँक वा वित्तीय संस्था वा एजेन्सीसंग सम्झौता भई प्राप्त हुन बाँकी रकमलाई यहाँ प्रस्तुत गरिएको छः

	चालु आ.ब.		गत आ.ब.	
	बजेट निकाय	गैरबजेट निकाय	बजेट निकाय	गैरबजेट निकाय
अनुदान	-	-	-	-
द्विपक्षीय				
बहुपक्षीय				
ऋण	-	-	-	-
द्विपक्षीय				
बहुपक्षीय				
जम्मा	-	-	-	-

टिप्पणी १० ऋण दायित्व

प्रदेश सरकारको कुनै पनि प्रकारको ऋण दायित्व नरहेको।

	चालु आ.ब.		गत आ.ब.	
	बजेट निकाय	गैरबजेट निकाय	बजेट निकाय	गैरबजेट निकाय
आन्तरिक ऋण				
बैदेशिक ऋण	-	-	-	-
बहुपक्षीय				
द्विपक्षीय				
जम्मा	-	-	-	-

Wangchun

सि.रम्य



डा. रामेश्वर खत्री
उप-प्रमुख, वित्त विभाग

११ जिल्सी तथा सम्पत्ति

आ. ब. को अन्तमा रहेको जिल्सी तथा सम्पत्तिको विवरण निम्नानुसार रहेको छ। यसको विस्तृत विवरण जिल्सी तथा सम्पत्तिको एकीकृत प्रतिवेदनमा संलग्न गरिएको छ। गैर बजेटरी निकायको विवरण प्राप्त नभएकोले समावेश गरिएको छैन। साविकका उद्योग, श्रम तथा रोजगार मन्त्रालय, पर्यटन तथा संस्कृति मन्त्रालय, यातायात व्यवस्था मन्त्रालय र भूमि व्यवस्था तथा सहकारी मन्त्रालय अन्तर्गत पनि सम्पत्ति रहेको देखिएको हुँदा सो को पनि विवरण समावेश गरिएको छ।

मन्त्रालय वा निकायको नाम	सम्पत्तिको विवरण										जम्मा
	भवन र संरचना 6111000	मेसिनरी र उपकरण 6112000	अन्य स्थिर सम्पत्ति 6113000	बहुमूल्य वस्तुहरू 6131000	प्राकृतिक सम्पत्तिहरू 6141000	प्राकृतिक अन्न्य सम्पत्तिहरू 6143000					
202-प्रदेश व्यवस्थापिका	0.00	165610321.90	1008000.00	0.00	0.00	0.00	0.00	0.00	0.00	0.00	166,618,321.90
210-प्रदेश लोक सेवा आयोग	0.00	54577206.04	2956072.78	0.00	0.00	0.00	0.00	0.00	0.00	0.00	57,533,278.82
216-मुख्य न्यायाधिकारको कार्यालय	0.00	18429218.14	0.00	0.00	0.00	0.00	0.00	0.00	0.00	0.00	18,429,218.14
301-मुख्यमन्त्री तथा मन्त्रपरिषद्को कार्यालय	0.00	198554302.67	14751082.90	0.00	0.00	0.00	0.00	0.00	0.00	0.00	213,305,385.57
305-आर्थिक मामिला तथा योजना मन्त्रालय	0.00	161660691.57	496665.00	0.00	0.00	0.00	0.00	0.00	0.00	0.00	162,157,356.57
307-उद्योग, श्रम तथा रोजगार मन्त्रालय	148770539.80	151227659.35	2725184.00	0.00	2350015.00	0.00	0.00	0.00	0.00	0.00	305,073,398.15
312-उद्योग कृषि तथा सहकारी मन्त्रालय	15713435.00	564958800.91	4605910.22	0.00	85378631.00	0.00	0.00	0.00	0.00	0.00	670,656,777.13
313-खानेपानी, सिंचाइ तथा उर्जा मन्त्रालय	36125053.42	421625999.72	259954726.39	0.00	31702803.00	0.00	0.00	0.00	0.00	0.00	749,408,582.53
314-आन्तरिक मामिला तथा कानून मन्त्रालय	0.00	213626066.18	1967874.84	0.00	1693200.00	0.00	0.00	0.00	0.00	0.00	217,287,141.02
325-पर्यटन तथा संस्कृति मन्त्रालय	0.00	8712790.17	0.00	0.00	0.00	0.00	0.00	0.00	0.00	0.00	8,712,790.17
329-पर्यटन, वन तथा वातावरण मन्त्रालय	1289280.00	310831185.36	18672648.38	0.00	128850.75	0.00	0.00	0.00	0.00	0.00	330,921,964.49
336-भूमि व्यवस्था, सहकारी तथा गरिबी निवारण मन्त्रालय	0.00	28560.00	0.00	0.00	0.00	0.00	0.00	0.00	0.00	0.00	28,560.00
337-सडक पूर्वाधार तथा सहर विकास मन्त्रालय	29500000.00	463195645.52	451185744.07	0.00	1141586.00	0.00	0.00	0.00	0.00	0.00	945,022,975.59
350-सामाजिक विकास मन्त्रालय	23995242.44	967824955.09	2431380.68	99993.70	4290002.00	0.00	0.00	0.00	0.00	0.00	998,641,573.91
358-यातायात व्यवस्था तथा सञ्चार मन्त्रालय	0.00	19123778.42	13334.00	0.00	0.00	0.00	0.00	0.00	0.00	0.00	19,137,112.42
370-स्वास्थ्य मन्त्रालय	99298400.72	1130566791.26	1964178.75	0.00	18033700.00	0.00	0.00	0.00	0.00	0.00	1,249,863,070.73
391-प्रदेश योजना आयोग	0.00	28176115.33	1251400.00	0.00	0.00	0.00	0.00	0.00	0.00	0.00	29,427,515.33
जम्मा	354,691,951.38	4,878,730,088.63	763,984,202.01	99,993.70	144,718,787.75	-	-	-	-	-	6,142,225,023.47

Wang
Date: _____
Signature: _____
Name: _____

प्रदेश तथा नियन्त्रक
दामोदर खत्री



पेशी १२ पेशकी बाँकीको विवरण

पेशकी बाँकीको विवरण निम्नानुसार रहेको छ। यसको मन्त्रालयगत विवरण प्रतिवेदन ४५०६ मा उल्लेख गरी यसैसाथ संलग्न गरिएको छ।

	चालु आ.ब.		गत आ.ब.	
	बजेट निकाय	गैरबजेट निकाय	बजेट निकाय	गैरबजेट निकाय
म्याद ननाघेको	283,200,503.00		440,601,509.00	
म्याद नाघेको	63,901,283.39		55,351,612.88	
जम्मा	347,101,786.39	-	495,953,121.88	

पेशी १३ भुक्तानी दायित्व

वस्तु वा सेवा प्राप्त भइ सो वापतको बीजक समेत प्राप्त भएको तर विनियोजन ऐन अन्तर्गत श्रेत व्यवस्थापन हुनसकी वा अन्य कारणले भुक्तानी हुन नसकेका बीजकहरूलाई भुक्तानी दिन बाँकी दायित्वको रूपमा प्रमाणिकरण गरिएका रकम यस समूहमा पर्दछन्। भुक्तानी हुन बाँकी दायित्वको विवरण निम्नानुसार रहेको छ। यसको विस्तृत विवरण प्रतिवेदन नं. ४५०४ मा प्रस्तुत गरिएको छ। गैर बजेटरी निकायको विवरण प्राप्त नभएकोले समावेश नगरिएको।

	चालु आ.ब.		गत आ.ब.	
	बजेट निकाय	गैरबजेट निकाय	बजेट निकाय	गैरबजेट निकाय
चालु खर्च	2,075,662.50	-	126,388.00	
पारिश्रमिक / सुबिधा खर्च	1,502,542.00		98,388.00	
मालसमान तथा सेवाको उपभोग खर्च	551,720.50		28,000.00	
व्याज, सेवा शुल्क तथा बैंक कमिशन				
सहायता खर्च				
अनुदान खर्च				
सामाजिक सुरक्षा खर्च				
अन्य	21,400.00			
पूँजीगत खर्च	40,090,363.59		10,295,632.41	
स्थिर सम्पत्ति प्राप्ति खर्च	40,090,363.59		10,295,632.41	
भवन तथा संरचना	80,113.00			
सवारी साधन तथा मेशीनरी औजार			72,400.00	
अन्य पूँजीगत खर्च			1,501,770.00	
सुरक्षा उपकरण				
सार्वजनिक निर्माण				
निर्मित संरचनाको सुधार खर्च	40,010,250.59		8,721,462.41	
पूँजीगत सुधार खर्च				



Handwritten signature and date: 11/11/20

१४००	प्राकृतिक सम्पत्ति खर्च					
१४१०	जग्गा प्राप्ति					
१४४०	अपृथ्व सम्पत्ति प्राप्ति खर्च (Intangible) जग्गा					
	जम्मा				10,422,020.41	

णी १४ खर्चको प्रतिवद्धता

निर्णय वा समझौता बमोजिम भविष्यमा भुक्तानी दिनुपर्नेगरी प्रतिवद्धता जनाई सकिएको रकमको विवरण निम्नानुसार रहेको छ। प्रतिवद्धताको मन्त्रालयगत विवरण प्रतिवेदन नं. ६००३ मा उल्लेख गरी यसैसाध्य संलग्न गरिएको छ। सम्पूर्ण रकमलाई खर्च शिर्षकगत विवरण प्राप्त नभएकोले सार्वजनिक निर्माण अन्तर्गत समावेश गरिएको।

		चालु आ.ब.		गत आ.ब.	
		बजेट निकाय	गैरबजेट निकाय	बजेट निकाय	गैरबजेट निकाय
३१११०	भवन तथा संरचना	33278669.14			
३११२०	सवारी साधन, मेसिनरी औजार, फर्निचर तथा फिक्चर्स				
३११३०	अन्य पूँजीगत खर्च	14370772.99			
३११४०	सुरक्षा उपकरण				
३११५०	सार्वजनिक निर्माण	21117946885		1624-4715604	
३११६०	निर्मित सम्पत्तिको सुधार खर्च				
३११७०	पूँजीगत सुधार खर्च सार्वजनिक निर्माण				
३१४१०	जग्गा प्राप्ति खर्च				
३१४४१	कारण, लिज तथा लाइसेन्स खरिद प्राप्ति खर्च				
	जम्मा	21,165,596,327.14		16,244,715,603.76	

णी १५ लिन/उठन बाँकी रकम

लगत अनुसारको उठन बाँकी राजस्व रकम, अग्रिम भुक्तानी रकम, पेशकी रकम लगायतका उठन र फर्छ्यौट हुन बाँकीको विवरण निम्नानुसार रहेको छ। विवरण प्राप्त नभएकोले समावेश नगरिएको।

		चालु आ.ब.		गत आ.ब.	
		बजेट निकाय	गैरबजेट निकाय	बजेट निकाय	गैरबजेट निकाय
११०००	कर राजस्व				
१४०००	अन्य राजस्व				
१५०००	अन्य प्राप्ति				
	जम्मा				



hi m...

विकास

दावादार स्वस्ता
प्रदेश लेखा नियन्त्रक

१६ सेवा तथा कार्यालय खर्च

अन्तर्राष्ट्रिय मुद्रा कोष IMF को GFS-2014 अनुसारको सेवा तथा कार्यक्रम अनुसारको वर्गीकरणको खर्च निम्नानुसार रहेको छ। संघीय सरकारले गैर बजेटरी निकायलाई प्रदान गरेको अनुदानलाई प्रदान गरेको अनुदानको रकम संघीय सरकारमा खर्च देखिन र सो रकम गैर बजेटरी निकायमा पनि खर्च देखिने हुँदा दोहोरो खर्च प्रतिवेदन हुन नदिनका लागि दोहोरो देखिएको खर्च घटाइएको छ। यसको विस्तृत विवरण प्रतिवेदन नं. २०१२ मा उल्लेख गरि सलम गरिएको छ।

	बालु आ.ख.				राज्य आ.ख.					
	बजेट निकाय	गैरबजेट निकाय	जम्मा	गैर बजेट निकायमा अनुदान प्रदान	दोहोरो गणना पछिको रकम	बजेट निकाय	गैरबजेट निकाय	जम्मा	गैर बजेट निकायमा अनुदान प्रदान	दोहोरो गणना पछिको रकम
अन्य सार्वजनिक सेवा	8,284,569,673.14	54,243,865.00	8,338,813,538.14	229,750,000.00	8,109,063,538.14	5,715,962,784.59	350,026,820.21	6,065,989,604.80	96,490,000.00	5,969,499,604.80
1. कार्यकारी र विधायिकाको निकाय, विचार र वैदेशिक म	500,833,754.00		500,833,754.00		500,833,754.00	525,024,699.05		525,024,699.05		525,024,699.05
2. बाह्य आर्थिक सहायता										
3. सामान्य सेवा	3,481,553,564.86		3,481,553,564.86		3,481,553,564.86	1,655,840,869.20		1,655,840,869.20		1,655,840,869.20
4. सामान्य आधारभूत सेवा										
5. सामान्य अनुसन्धान तथा विकास सेवा	55,062,405.20	36,330,652.00	91,393,057.20		91,393,057.20	89,694,881.31		89,694,881.31		89,694,881.31
6. अन्य सामान्य सेवा	19,394,146.00	17,913,213.00	37,307,359.00	229,750,000.00	(192,442,641.00)	22,584,778.10	350,026,820.21	372,611,598.31	96,490,000.00	276,121,598.31
7. सार्वजनिक ऋण कारोबार										
8. विभिन्न तहका सरकारहरू बीच हुने सामान्य प्रकृतिको	4,227,725,803.08		4,227,725,803.08		4,227,725,803.08	3,302,817,556.93		3,302,817,556.93		3,302,817,556.93
1 सैनिक सुरक्षा										
2 नागरिक सुरक्षा										
5 रक्षा - अन्यत्र वर्गिकृत नभएको										
निक शान्ति सुरक्षा	733,902,752.56		733,902,752.56		733,902,752.56	301,382,663.38		301,382,663.38		301,382,663.38
1 प्रहरी सेवा										
2 अग्नी नियन्त्रण सेवा										
3 न्यायालय										
4 कारागार										
5 सार्वजनिक शान्ति सुरक्षा	266,013,731.43		266,013,731.43		266,013,731.43	180,819,542.47		180,819,542.47		180,819,542.47
5 सार्वजनिक शान्ति सुरक्षा - अन्यत्र वर्गिकृत नभएको	467,889,021.13		467,889,021.13		467,889,021.13	120,563,120.91		120,563,120.91		120,563,120.91
३ मामिला	9,050,757,150.95	299,317,436.00	9,350,074,586.95	400,000,000.00	8,950,074,586.95	12,512,288,051.66		12,512,288,051.66		12,512,288,051.66
सामान्य आर्थिक, व्यापारिक र श्रम	634,652,977.78		634,652,977.78		634,652,977.78	637,614,594.65		637,614,594.65		637,614,594.65
कृषि, वन, मत्स्यपालन तथा शिकार	1,162,722,771.23		1,162,722,771.23		1,162,722,771.23	3,839,399,768.50		3,839,399,768.50		3,839,399,768.50
इन्धन तथा उर्जा	93,223,831.84		93,223,831.84		93,223,831.84	5,857,059.00		5,857,059.00		5,857,059.00
खानी, उत्पादन तथा निर्माण	93,067,870.50	299,317,436.00	392,385,306.50		392,385,306.50	235,292,309.99		235,292,309.99		235,292,309.99
यातायात	6,792,730,569.38		6,792,730,569.38	400,000,000.00	6,392,730,569.38	7,633,798,732.87		7,633,798,732.87		7,633,798,732.87
संचार	19,690,373.00		19,690,373.00		19,690,373.00	15,527,819.00		15,527,819.00		15,527,819.00
अनुसन्धान तथा विकास - आर्थिक मामिला	203,562,195.38		203,562,195.38		203,562,195.38	99,056,987.47		99,056,987.47		99,056,987.47
आर्थिक मामिला - अन्यत्र वर्गिकृत नभएको	51,106,561.84		51,106,561.84		51,106,561.84	45,740,780.18		45,740,780.18		45,740,780.18
ग संरक्षण	1,176,912,998.12	2,456,437.00	1,179,369,435.12		1,179,369,435.12	1,089,676,746.50		1,089,676,746.50		1,089,676,746.50
दल व्यवस्थापन										
प्रवृत्तन च्यानीकरण										

Handwritten signature and official stamp at the bottom right of the page.

4 जैविक विविधता र भू-संरक्षण	179,649,756.06	179,649,756.06	179,649,756.06	164,954,693.25	164,954,693.25					
5 अनुसन्धान तथा विकास पर्यवरण संरक्षण	12,457,698.00	12,457,698.00	12,457,698.00	10,490,697.00	10,490,697.00					
6 वातावरण संरक्षण - अन्यत्र वर्गित नभएको	984,805,544.06	2,456,437.00	987,261,981.06	914,231,356.25	914,231,356.25					
स तथा सामुदायिक सुविधा	4,474,622,278.01	80,000,000.00	4,554,622,278.01	5,284,821,275.98	5,284,821,275.98					
1 आवास विकास	23,418,046.00		23,418,046.00	319,121,331.72	319,121,331.72					
2 सामुदायिक विकास	439,215,408.00	80,000,000.00	519,215,408.00	647,565,781.29	647,565,781.29					
3 खानेपानी	1,769,182,576.66		1,769,182,576.66	2,355,833,895.83	2,355,833,895.83					
5 आवास तथा सामुदायिक सुविधा	1,528,643,715.10		1,528,643,715.10	1,813,158,262.78	1,813,158,262.78					
6 आवास तथा सामुदायिक सुविधा - अन्यत्र उल्लेख नभएको	714,162,532.25		714,162,532.25	149,142,004.36	149,142,004.36					
अथवा	2,007,720,872.89	239,483,105.00	2,247,203,977.89	2,026,783,130.98	2,026,783,130.98					
1 औषधी उत्पादन, उपकरण तथा औजार	37,986,755.60		37,986,755.60	45,304,160.93	45,304,160.93					
2 बहिरङ्ग सेवा	296,263,843.43		296,263,843.43	373,377,972.56	373,377,972.56					
3 अस्पताल सेवा	1,059,040,516.91	239,483,105.00	1,298,523,621.91	904,990,565.43	904,990,565.43					
४ सार्वजनिक स्वास्थ्य सेवा	580,344,082.44		580,344,082.44	656,504,480.46	656,504,480.46					
5 अनुसन्धान सेवा										
6 स्वास्थ्य - अन्यत्र वर्गित नभएको	34,085,674.51		34,085,674.51	46,605,951.60	46,605,951.60					
न.संस्कृति तथा धर्म	21,462,246.00	5,896,679.31	27,358,925.31	15,545,212.00	15,545,212.00					
मनोरंजनात्मक र खेलकुद सेवाहरू		2,945,641.31	2,945,641.31							
सांस्कृतिक सेवा										
प्रसारण तथा प्रकाशन सेवा										
अनुसन्धान तथा विकास, सांस्कृतिक र धार्मिक	21,462,246.00	2,951,038.00	24,413,284.00	15,545,212.00	15,545,212.00					
मनोरंजन, सांस्कृतिक र धार्मिक अन्य वर्गिकरण नभएको										
स्नातक तहको शिक्षा	752,129,648.35	90,566,246.00	842,695,894.35	658,519,234.05	658,519,234.05					
तहमा वर्गित नहुने शिक्षा (अनीपवारिक शिक्षा)	362,821,693.59		362,821,693.59	368,776,164.59	368,776,164.59					
शिक्षाको लागि सहायक सेवाहरू	115,516,570.80		115,516,570.80	111,665,985.30	111,665,985.30					
शिक्षा अनुसन्धान विकास	202,124,131.28	90,566,246.00	292,690,377.28	143,368,984.26	143,368,984.26					
शिक्षा अन्यत्र वर्गित नभएको	71,667,252.68		71,667,252.68	34,708,099.90	34,708,099.90					
क सुरक्षा	1,680,829,772.76	8,045,000.00	1,688,874,772.76	422,553,823.64	422,553,823.64					
अन्य तथा बिरानी	2,951,330.00		2,951,330.00	6,498,300.00	6,498,300.00					
युद्ध										
परिवार र शिशुकल्याण	393,357,699.63		393,357,699.63	393,655,441.64	393,655,441.64					
सामाजिक असमावेशी	3,028,811.00		3,028,811.00	6,611,551.00	6,611,551.00					
सामाजिक सुरक्षा - अनुसन्धान तथा विकास	2,121,385.00		2,121,385.00	8,648,937.00	8,648,937.00					
सामाजिक सुरक्षा - अन्यत्र वर्गित नभएको	1,279,370,547.13	8,045,000.00	1,287,415,547.13	7,139,594.00	7,139,594.00					
जम्मा	28,182,907,392.78	780,008,768.31	28,962,916,161.09	28,027,532,922.78	28,377,559,742.99	96,490,000.00	96,490,000.00	28,281,069,742.99		



डा. विद्या रेग्मा बिजलक
 तामापुर खोला

१० आन्तरिक लेखापरीक्षणबाट कायम भएको बरुजु

आन्तरिक लेखापरीक्षणबाट कायम भएको बरुजु निम्नानुसार रहेको छ। कायम भएको बरुजुको मन्त्रालयगत प्रकाशात बरुजु प्रतिवेदन नं. ४४२० मा उल्लेख गरी यसैसाथ संलग्न गरिएको छ। आन्तरिक लेखापरीक्षणबाट कायम भएको बरुजु निम्नानुसार रहेको छ। कायम भएको बरुजुको मन्त्रालयगत प्रकाशात बरुजु प्रतिवेदन नं. ४४२० मा उल्लेख गरी यसैसाथ संलग्न गरिएको छ।

बजेट निकाय	चालु आ.ब.		गत आ.ब.	
	बजेट निकाय	गैर बजेट निकाय	बजेट निकाय	गैर बजेट निकाय
नियमित गनुपर्ने बरुजु	92,594,797.79		82,046,663.00	
असुल गनुपर्ने बरुजु	10,099,715.20		31,822,589.00	
फेरकी बरुजु	54,590,000.00		252,749,472.00	
जम्मा	157,284,512.99	-	366,618,724.00	-

८ दोहोरो गणना रकम समायोजन(Elimination)

८.१ प्राप्ति तर्फ दोहोरो गणना रकम समायोजन

बजेट निकाय	चालु आ.ब.				गत आ.ब.				
	बजेट निकाय	गैर बजेट निकाय	जम्मा	प्रदेश सरकारबाट गैर बजेट निकायमा प्राप्त रकम	बजेट निकाय	गैर बजेट निकाय	जम्मा	प्रदेश सरकारबाट गैर बजेट निकायमा प्राप्त रकम	दोहोरो गणना पछिको रकम
अनुदान (लाभ)	13,305,334,979.00	633,850,000.00	13,939,184,979.00	633,850,000.00	13,534,377,730.00	96,490,000.00	13,630,867,730.00	96,490,000.00	13,534,377,730.00
अनुदान खर्च (सोझी मुकानी)	13,305,334,979.00	633,850,000.00	13,939,184,979.00	633,850,000.00	13,534,377,730.00	96,490,000.00	13,630,867,730.00	96,490,000.00	13,534,377,730.00
जम्मा									

८.२ खर्च तर्फ दोहोरो गणना रकम समायोजन

बजेट निकाय	चालु आ.ब.				गत आ.ब.				
	बजेट निकाय	गैर बजेट निकाय	जम्मा	प्रदेश सरकारको गैर बजेट निकायमा भएको अनुदान	बजेट निकाय	गैर बजेट निकाय	जम्मा	संघीय सरकारले गैर बजेट निकायमा भएको अनुदान	दोहोरो गणना पछिको रकम
अनुदान (लाभ)	4,660,886,960.38	-	4,660,886,960.38	633,850,000.00	4,045,455,327.20	88,887,618.75	4,134,342,945.95	96,490,000.00	4,037,852,945.95
अनुदान खर्च (सोझी मुकानी)	-	-	-	-	-	-	-	-	-
जम्मा	4,660,886,960.38	-	4,660,886,960.38	633,850,000.00	4,045,455,327.20	88,887,618.75	4,134,342,945.95	96,490,000.00	4,037,852,945.95

११ विनिमयदर नाफा नोक्सान

विवरण प्राप्त नभएकोले समावेश नगरिएको।

१२ सम्भाव्य दायित्व-Contingent Liability(बजेट निकाय)

सम्भाव्य दायित्वको विवरण निम्नानुसार रहेको छ। विवरण प्राप्त नभएकोले समावेश नगरिएको।

सम्भाव्य दायित्व	चालु आ.ब.		गत आ.ब.	
	दायित्व रकम	दायित्व रकम	दायित्व रकम	दायित्व रकम



Handwritten signature.

Handwritten signature.

Handwritten signature and official stamp of the Ministry of Finance, Nepal.

१ प्रतिवेदन पश्चात भएको संशोधन र त्रुटिको सुधार (Correction of Errors)
 प्रतिवेदन पश्चात भएको संशोधन र त्रुटिको सुधार (Correction of Errors) सम्बन्धि विवरण निम्न अनुसार रहेको छ। कुनै किसिमको संशोधन र त्रुटी सुधार नभएकाले समावेश नगरिएको।

त्रुटीको विवरण	चालु आ.ब.		गत आ.ब.	
	बजेट निकाय	गैरबजेट निकाय	बजेट निकाय	गैरबजेट निकाय
	भएको	हुनुपर्ने	भएको	हुनुपर्ने
जम्मा				

२ जमानत सम्बन्धि विवरण प्राप्त नभएकाले समावेश नगरिएको।

चालु आ.ब.	
चालु आ.ब. को	हाल सम्मको

३ राजस्व खर्चवृत्त (Tax Expenditure)
 विवरण प्राप्त नभएकाले समावेश नगरिएको।

४ सामाजिक सुरक्षा

सामाजिक सुरक्षा कर्मचारीको सञ्चित हुने उपदान, विदा, औषधोपचार वा निवृत्तिपचार वा निवृत्तिपचार वापतको रकम दायित्व सिर्जना भएका बखत खर्च लेखाङ्कन गर्ने गरिएको छ। यस वापतको कुनै सम्भावित दायित्व गणना गरिएको छैन। कर्मचारीहरू अन्तर्गत मन्त्रालय सरुवा हुने कारणले गर्दा सहज गणना सम्भव पनि छैन। कर्मचारी

५ आर्थिक बर्ष पछाडिका प्रमुख घटनाहरू

आर्थिक बर्ष समाप्त भए पश्चात र यो वित्तीय विवरण तयार हुँदाको बखतसम्म घटेका सारभूत विषयहरू निम्न अनुसार रहेका छन्। सारभूत विषयहरू नरहेकाले समावेश नगरिएको।

Handwritten signature

Handwritten signature
 दागोरि खत्री
 प्रमुख लेखा विपर्ययक



कोशी प्रदेश सरकार
प्रदेश लेखा नियन्त्रक कार्यालय



प्रदेश सरकारले संकलन गरेको राजस्व र अन्य प्राप्तिको शीर्षकगत विवरण
आर्थिक वर्ष : २०८१/८२

अनुसूची-१.१

क्र.सं.	शीर्षक/विवरण	चालु आ.व.		
		शुरु अनुमान	संशोधित अनुमान	चालु आ.व. संकलित रकम
११००० कर		०.००	०.००	२,९३८,९४७,३९९.१०
११३०० सम्पत्ति कर		०.००	०.००	१,३८४,९९६,०४०.६०
११३१० घरजग्गा रजिष्ट्रेशन दस्तुर		०.००	०.००	१,३८४,९९६,०४०.६०
११३१५ घरजग्गा रजिष्ट्रेशन दस्तुर		०.००	०.००	१,३८४,९९६,०४०.६०
११४०० वस्तु तथा सेवामा आधारित कर		०.००	०.००	४,३७५,२९४,६९६.४२
११४५० पुर्वाधार सेवाको उपयोग तथा सवारी साधनमा लाग्ने कर		०.००	०.००	१,४३७,४७२,०४२.६०
११४५६ बाँडफाँडबाट प्राप्त हुने सवारी साधन कर		०.००	०.००	१,४३७,४७२,०४२.६०
११४७० मगोरजन तथा विज्ञापन कर		०.००	०.००	१४,७४१,३०४.९०
११४७१ बाँडफाँडबाट प्राप्त हुने मगोरजन कर		०.००	०.००	४,३०४,६९०.१५
११४७२ बाँडफाँडबाट प्राप्त हुने विज्ञापन कर		०.००	०.००	९,४३६,६९४.७५
३३३४० बाँडफाँडहुने कर, रजिष्ट्रेशन शुल्क तथा अन्य प्रशासनिक सेवा		०.००	०.००	२,४६९,३९२,८६३.००
३३३४१ सवारी साधन कर		०.००	०.००	२,४६९,३९२,८६३.००
३३३६० बाँडफाँड हुने प्राकृतिक स्रोतको रोपन्टी		०.००	०.००	२४३,६९१,४७४.०२
३३३६१ वन क्षेत्रको रोपन्टी		०.००	०.००	२४३,६९१,४७४.०२
११६०० अन्य कर		०.००	०.००	३८,०००.००
११६१० व्यवसायले मुक्तानी गर्ने		०.००	०.००	३८,०००.००
११६११ व्यवसायले मुक्तानी गर्ने		०.००	०.००	३८,०००.००
१४००० अन्य राजस्व		०.००	०.००	१,१६४,०३८,०१९.६९
१४१०० सम्पत्तिबाट प्राप्त आय		०.००	०.००	८४९,८४४.५०
१४१५० भाडा र रोपन्टी		०.००	०.००	८४९,८४४.५०
१४१५१ सरकारी सम्पत्तिको बहालबाट प्राप्त आय		०.००	०.००	३२९,६७७.००
१४१५९ अन्य स्रोतबाट प्राप्त बाँडफाँड नहुने रोपन्टी		०.००	०.००	५२०,१६७.५०
१४२०० वस्तु तथा सेवा विक्रीबाट प्राप्त रकम		०.००	०.००	१,१२९,६४७,४७०.६३
१४२१० वस्तु तथा सेवा विक्रीबाट प्राप्त रकम		०.००	०.००	१,२७,८७७,९४५.९३
१४२११ कृषि उत्पादनको विक्रीबाट प्राप्त रकम		०.००	०.००	४,३१७,४०१.४०
१४२१२ सरकारी सम्पत्तिको विक्रीबाट प्राप्त रकम		०.००	०.००	९,७७७,४४५.९३
१४२१३ अन्य विक्रीबाट प्राप्त रकम		०.००	०.००	४४२,८०९.००
१४२१७ नहर तथा कुलो उपयोग चापतको शुल्क		०.००	०.००	४२६,४०९.००
१४२१९ अन्य सेवा शुल्क तथा विक्री		०.००	०.००	११२,९०३,४८९.६०
१४२२० प्रशासनिक सेवा शुल्क		०.००	०.००	२८६,४४९,८११.५०
१४२२१ न्यायिक दस्तुर		०.००	०.००	१,८५०.००
१४२२३ शिक्षा क्षेत्रको आम्दानी		०.००	०.००	४८३,८६०.००
१४२२४ परीक्षा शुल्क		०.००	०.००	९९,८८९,२४४.००
१४२२५ यातायात क्षेत्रको आम्दानी		०.००	०.००	१०४,०४२,२३४.००
१४२२९ अन्य प्रशासनिक सेवा शुल्क		०.००	०.००	८१,१३२,६९२.४०
१४२५० अन्य प्रशासनिक दस्तुर/दफ		०.००	०.००	६८३,०२०,७६६.००
१४२५३ व्यावसाय रजिष्ट्रेशन दस्तुर		०.००	०.००	८५,६१४,४८५.००
१४२५४ रेडियो/ एफ.एम.सञ्चालन दस्तुर		०.००	०.००	१६६,१६१.००
१४२५५ टेलिभिजन सञ्चालन दस्तुर		०.००	०.००	३०४,०००.००
१४२५६ चालक अनुमति पत्र, सवारी दर्ता किताब (Blue book) सम्बन्धी दस्तुर		०.००	०.००	४९६,९३४,१२०.००
१४२६० अन्य प्रशासनिक सेवा शुल्क		०.००	०.००	३०,३८२,७८७.२०
१४२६४ वन क्षेत्रको अन्य आय		०.००	०.००	३०,३७५,२८७.२०
१४२६५ अन्य क्षेत्रको आय		०.००	०.००	७,४००.००
१४३०० दण्ड जरिवाना र जफत		०.००	०.००	२८,७१७,४७१.६९
१४३१० दण्ड,जरिवाना र जफत		०.००	०.००	२८,७१७,४७१.६९
१४३११ न्यायिक दण्ड,जरिवाना र जफत		०.००	०.००	३,९४४,४०३.७५
१४३१२ प्रशासनिक दण्ड,जरिवाना र जफत		०.००	०.००	२४,७७३,०६७.९४

क्र.सं.	शीर्षक/विवरण	चालु आ.व.		
		शुरु अनुमान	संशोधित अनुमान	चालु आ.व. संकलित रकम
१४३१३	घरौटी सररस्याहा	०.००	०.००	१४,३७५,७८८.८७
१४५००	विबिध राजस्व	०.००	०.००	७,८१३,१३२.९५
१४५१०	चालु राशी तथा अन्य शुल्कहरू	०.००	०.००	८५,९६०.१०
१४५११	बीमा दावी प्राप्ति	०.००	०.००	८५,९६०.१०
१४५२०	अन्य राजस्व	०.००	०.००	७,६३०,३७२.८५
१४५२१	अन्य राजस्व	०.००	०.००	७,६३०,३७२.८५
१४५३०	पूजीगत राजस्व	०.००	०.००	९६,८००.००
१४५३१	सरकारी घर, जग्गा, गुडविल विक्रीबाट प्राप्त रकम	०.००	०.००	९६,८००.००
१५०००	विबिध प्राप्ति	०.००	०.००	४७९,८६४,७१७.३७
१५१००	विबिध प्राप्ति	०.००	०.००	४७९,८६४,७१७.३७
१५११०	विबिध प्राप्ति	०.००	०.००	४७९,८६४,७१७.३७
१५१११	बेरुज	०.००	०.००	४६३,१५४,२००.६१
१५११२	निकास फिर्ता	०.००	०.००	६,३२३,५४६.६२
१५११३	अनुदान फिर्ता	०.००	०.००	१०,३८६,९७०.१४
	कुल जम्मा	०.००	०.००	७,४०६,४०८,३२४.१८

(Handwritten signature)

(Handwritten signature)

(Handwritten signature)

दानोदर खत्री
प्रदेश लेखा नियन्त्रक



कोशी प्रदेश सरकार
प्रदेश लेखा नियन्त्रक कार्यालय



प्रदेश सरकारले उपयोग गर्ने राजस्व र अन्य प्राप्तिको शीर्षकगत विवरण
आर्थिक वर्ष : २०८१/८२

अनुसूची-१.२

क्र.सं.	शीर्षक/विवरण	चालु आ.व.		
		शुरु अनुमान	संशोधित अनुमान	चालु आ.व. संकलित रकम
११०००	कर	०,००	०,००	
११३००	सम्पत्ति कर	०,००	०,००	१३,७३८,९४२,८९०.७९
११३१०	घरजग्गा रजिष्ट्रेशन दस्तुर	०,००	०,००	१,३८४,९९६,०४०.६०
११३१५	घरजग्गा रजिष्ट्रेशन दस्तुर	०,००	०,००	१,३८४,९९६,०४०.६०
११४००	वस्तु तथा सेवामा आधारित कर	०,००	०,००	
११४१०	मूल्य अभिवृद्धि कर (मू.अ.क.)	०,००	०,००	१२,३४२,९९६,८५०.९९
११४११	बौद्धिभाड भई प्राप्त हुने मूल्य अभिवृद्धि कर	०,००	०,००	७,९४४,३३८,२९९.४७
११४२०	अन्तः शुल्क	०,००	०,००	७,९४४,३३८,२९९.४७
११४२१	बौद्धिभाड भई प्राप्त हुने अन्तः शुल्क	०,००	०,००	२,८४६,३६७,९९२.९२
११४५०	पुर्बाधार सेवाको उपयोग तथा सवारी साधनमा लाग्ने कर	०,००	०,००	२,८४६,३६७,९९२.९२
११४५६	बौद्धिभाड प्राप्त हुने सवारी साधन कर	०,००	०,००	१,४३७,४७२,०४२.६०
११४७०	मनोरञ्जन तथा विज्ञापन कर	०,००	०,००	१,४०९,४७२,०४२.६०
११४७१	बौद्धिभाड प्राप्त हुने मनोरञ्जन कर	०,००	०,००	१,४०९,४७२,०४२.६०
११४७२	बौद्धिभाड प्राप्त हुने विज्ञापन कर	०,००	०,००	४,३०४,६९०.९४
११६००	अन्य कर	०,००	०,००	९,४३६,६९४.७४
११६१०	व्यवसायले भुक्तानी गर्ने	०,००	०,००	३८,०००.००
११६११	व्यवसायले भुक्तानी गर्ने	०,००	०,००	३८,०००.००
१४०००	अन्य राजस्व	०,००	०,००	३८,०००.००
१४१००	सम्पत्तिबाट प्राप्त आय	०,००	०,००	१,८०८,००२,७३३.६९
१४१५०	भाडा र रोपण्टी	०,००	०,००	६४३,८९४,४४८.४२
१४१५१	सरकारी सम्पत्तिको बहालबाट प्राप्त आय	०,००	०,००	६४३,८९४,४४८.४२
१४१५२	बौद्धिभाड भई प्राप्त वन रोपण्टी	०,००	०,००	३२९,६७७.००
१४१५४	बौद्धिभाड भई प्राप्त खानी तथा खनिज सम्बन्धी रोपण्टी	०,००	०,००	८४,२९३,३४६.९८
१४१५६	बौद्धिभाड भई प्राप्त विद्युत सम्बन्धी रोपण्टी	०,००	०,००	२०,०८०,४९४.०२
१४१५७	बौद्धिभाड भई प्राप्त दहतर बहतरको विक्रीबाट प्राप्त हुने आय	०,००	०,००	७९,०८४,७६९.७७
१४१५८	बौद्धिभाड भई प्राप्त पर्यटनरोहण बापतको रोपण्टी	०,००	०,००	३०८,३४९,७३८.२०
१४१५९	अन्य स्रोतबाट प्राप्त बौद्धिभाड नहुने रोपण्टी	०,००	०,००	४२०,९६७.४०
१४२००	वस्तु तथा सेवा विक्रीबाट प्राप्त रकम	०,००	०,००	१,९२७,६४७,४७०.६३
१४२१०	वस्तु तथा सेवा विक्रीबाट प्राप्त रकम	०,००	०,००	१,९२७,६४७,४७०.६३
१४२११	कृषि उत्पादनको विक्रीबाट प्राप्त रकम	०,००	०,००	४,३९७,४०९.४०
१४२१२	सरकारी सम्पत्तिको विक्रीबाट प्राप्त रकम	०,००	०,००	९,७७७,४४४.९३
१४२१३	अन्य विक्रीबाट प्राप्त रकम	०,००	०,००	४४२,८०९.००
१४२१७	महर तथा कुलो उपयोग बापतको शुल्क	०,००	०,००	४२६,४०९.००
१४२१९	अन्य सेवा शुल्क तथा बिक्री	०,००	०,००	१९२,९०३,४८९.६०
१४२२०	प्रशासनिक सेवा शुल्क	०,००	०,००	२८६,४४९,८९९.४०
१४२२१	न्यायिक दस्तुर	०,००	०,००	१,८४०.००
१४२२३	शिक्षा क्षेत्रको आम्दानी	०,००	०,००	४८३,८६०.००
१४२२४	परीक्षा शुल्क	०,००	०,००	९९,८८९,२४४.००
१४२२५	यातायात क्षेत्रको आम्दानी	०,००	०,००	१०४,०४२,२३४.००
१४२२९	अन्य प्रशासनिक सेवा शुल्क	०,००	०,००	८९,९३२,६९२.४०
१४२५०	अन्य प्रशासनिक दस्तुरहरू	०,००	०,००	६८३,०२०,७६६.००
१४२५३	व्यावसाय रजिष्ट्रेशन दस्तुर	०,००	०,००	८४,६९४,४८४.००
१४२५४	रेडियो/ एफ.एम.सञ्चालन दस्तुर	०,००	०,००	१६६,९६९.००
१४२५५	टेलिभिजन सञ्चालन दस्तुर	०,००	०,००	३०४,०००.००
१४२५६	चालक अनुमति पत्र, सवारी दर्ता किताब (Blue book)	०,००	०,००	४९६,९३४,९२०.००
१४२६०	अन्य प्रशासनिक सेवा शुल्क	०,००	०,००	३०,३८२,७८७.२०

क्र.सं.	शीर्षक/विवरण	चालु आ.व.		
		शुरु अनुमान	संशोधित अनुमान	चालु आ.व. संकलित रकम
१४३००	दण्ड जरिवाना र जफत	०.००	०.००	२८,७१७,४७१.६१
१४३१०	दण्ड,जरिवाना र जफत	०.००	०.००	२८,७१७,४७१.६१
१४३११	न्यायिक दण्ड,जरिवाना र जफत	०.००	०.००	३,९४४,४०३.७४
१४३१२	प्रशासनिक दण्ड,जरिवाना र जफत	०.००	०.००	
१४३१३	घरौटी सररण्याहा	०.००	०.००	१०,३१६,१७९.००
१४४००	बिबिध राजस्व	०.००	०.००	७,८१३,१३२.९४
१४४१०	चालु दावी तथा अन्य शुल्कहरू	०.००	०.००	८४,९६०.१०
१४४११	बीमा दावी प्राप्ति	०.००	०.००	८४,९६०.१०
१४४२०	अन्य राजस्व	०.००	०.००	७,६३०,३७२.८४
१४४२९	अन्य राजस्व	०.००	०.००	७,६३०,३७२.८४
१४४३०	पूजीगत राजस्व	०.००	०.००	९६,८००.००
१४४३१	सरकारी घर, जग्गा, गुडविल बिक्रीबाट प्राप्त रकम	०.००	०.००	९६,८००.००
१४०००	बिबिध प्राप्ति	०.००	०.००	४७९,८६४,७१७.३७
१४१००	बिबिध प्राप्ति	०.००	०.००	४७९,८६४,७१७.३७
१४११०	बिबिध प्राप्ति	०.००	०.००	४७९,८६४,७१७.३७
१४१११	बेरुजू	०.००	०.००	४६३,१४४,२००.६१
१४११२	निकास फिर्ता	०.००	०.००	६,३२३,४४६.६२
१४११३	अनुदान फिर्ता	०.००	०.००	१०,३८६,९७०.१४
	कुल जम्मा	०.००	०.००	१६,०२६,९९४,०९१.७७

(Handwritten signature)

(Handwritten signature)

(Handwritten signature)



दानोदर खत्री
प्रदेश लेखा नियन्त्रक

प्रदेश सरकार
प्रदेश लेखा नियन्त्रक कार्यालय, कोशी प्रदेश
राजस्वको विवरण (शिर्षकगत)



महिना : असार

आर्थिक वर्ष : २०८१/८२

प्रतिवेदन नं. ३००७

राजस्व शिर्षक	गत महिना सम्मको जम्मा	यस महिनाको जम्मा	यस महिना सम्मको जम्मा	कैफियत
११३१५-भरजग्गा रजिष्ट्रेशन दस्तुर	१,१३३,२४१,४२१.०६	२४२,७५४,६१९.५४	१,३७५,९९६,०४०.६०	
११४११-बैंडफाई भई प्राप्त हुने भुज्य अभिवृद्धि कर	६,९४४,६३०,८८६.३७	१,००९,७०७,४१३.२०	७,९५४,३३८,२९९.५७	
११४२१-बैंडफाई भई प्राप्त हुने अन्त शुल्क	१,४५९,५१३,०९५.३१	३८९,७७४,१२३.८१	१,८४९,३८७,२१९.१२	
११४२६-बैंडफाईबाट प्राप्त हुने सवारी साधन कर	१,४१०,१४०,१९०.४०	१२७,३२१,७६२.२०	१,५३७,४६१,९५२.६०	
११४७१-बैंडफाईबाट प्राप्त हुने मनोरञ्जन कर	३,४१३,०५१.७३	१,७९१,६३८.४२	५,२०४,६९०.१५	
११४७२-बैंडफाईबाट प्राप्त हुने विज्ञान कर	५,८६१,२१७.९२	३,४७४,३९७.८३	९,३३५,६१४.७५	
११६११-व्यवसायले भुक्तानी गर्ने	३८,०००.००	०.००	३८,०००.००	
१३३११-समानिकरण अनुदान	८,२०६,२८०,३२०.००	०.००	८,२०६,२८०,३२०.००	
१३३१२-शासर्त अनुदान चासु	१,६६३,८००,८४०.००	२८४,७४३,९८०.००	१,९४८,५४४,८२०.००	
१३३१३-शासर्त अनुदान पुँजीगत	७४,००९,४००.००	०.००	७४,००९,४००.००	
१३३२१-शासर्त पुँजीगत अनुदान	१,६८४,२१६,४८९.००	१४३,८३९,७९०.००	१,८२८,०५६,२७९.००	
१३३२२-विपेश पुँजीगत अनुदान	४९३,४४४,१६०.००	०.००	४९३,४४४,१६०.००	
१३३२३-सम्पुरक अनुदान पुँजीगत	६४५,०००,०००.००	०.००	६४५,०००,०००.००	
१४१५१-सरकारी सम्पत्तीको बहालबाट प्राप्त आय	२७७,०६९.००	४२,६०८.००	३१९,६७७.००	
१४१५३-बैंडफाई भई प्राप्त वन रोपण्टी	८५,२१३,३४६.९८	०.००	८५,२१३,३४६.९८	
१४१५४-बैंडफाई भई प्राप्त खानी तथा खनिज सम्बन्धी रोपण्टी	२०,०८०,४१५.०२	०.००	२०,०८०,४१५.०२	
१४१५६-बैंडफाई भई प्राप्त विद्युत सम्बन्धी रोपण्टी	७१,०८५,७६१.७७	०.००	७१,०८५,७६१.७७	
१४१५७-बैंडफाई भई प्राप्त बहतर बहतरको विक्रीबाट प्राप्त हुने आय	२३१,०६३,९३६.३९	७७,२८७,८०१.८१	३०८,३५१,७३८.२०	
१४१५८-बैंडफाई भई प्राप्त पर्वतारोहण चापलको रोपण्टी	१५८,२३३,४४१.९५	०.००	१५८,२३३,४४१.९५	
१४१५९-अन्य स्रोतबाट प्राप्त बैंडफाई नहुने रोपण्टी	४४०,०७३.४०	७०,०९४.००	५१०,१६७.४०	
१४२११-सूनि उत्पादनको विक्रीबाट प्राप्त रकम	३,९१६,२६७.४०	४०१,२३४.००	४,३१७,५०१.४०	
१४२१२-सरकारी सम्पत्तीको विक्रीबाट प्राप्त रकम	४५२,२३९.२८	९,२२४,३१४.६५	९,७७६,५५३.९३	
१४२१३-अन्य विक्रीबाट प्राप्त रकम	२२१,७६३.००	२३१,०४६.००	४५२,८०९.००	
१४२१७-नहर तथा कुलो उपयोग चापलको शुल्क	१५३,७२२.००	२७२,७८७.००	४२६,५०९.००	
१४२१९-अन्य सेवा शुल्क तथा विक्री	१०५,३२३,२११.३७	८,५८०,३७०.२३	११३,९०३,५८१.६०	
१४२२१-प्याफिङ दस्तुर	१,८५०.००	०.००	१,८५०.००	
१४२२३-शिला क्षेत्रको आम्दानी	४३४,३००.००	४९,५६०.००	४८३,८६०.००	
१४२२४-परीसा शुल्क	९९,८७७,६५५.००	११,६००.००	९९,८८९,२५५.००	
१४२२५-यातायात क्षेत्रको आम्दानी	९१,४५८,३९१.००	१३,५८३,८४३.००	१०५,०४२,२३४.००	
१४२२९-अन्य प्रशासनिक सेवा शुल्क	६८,३६३,७९०.७२	१२,७६६,८२१.७८	८१,१३०,६१२.५०	
१४२४३-व्यावसाय रजिष्ट्रेशन दस्तुर	७६,२७३,९९५.००	९,३४१,२९०.००	८५,६१५,२८५.००	
१४२४४-रेडियो/ एफ.एम.सञ्चालन दस्तुर	६१,१६९.००	१०५,०००.००	१६६,१६९.००	
१४२४५-टेलिभिजन सञ्चालन दस्तुर	१०५,०००.००	२००,०००.००	३०५,०००.००	
१४२४६-चासक अनुमति पत्र, सवारी दर्ता किताब (०००० ००००) सम्बन्धी दस्तुर	५३२,९९२,८०५.००	६३,९४२,३१५.००	५९६,९३५,१२०.००	
१४२६४-वन क्षेत्रको अन्य आय	३०,०९०,२७२.२०	२८५,०१५.००	३०,३७५,२८७.२०	
१४२६५-अन्य क्षेत्रको आय	७,५००.००	०.००	७,५००.००	
१४३११-न्यायिक दण्ड,जरिवाना र जफत	३,९४५,५०३.७४	०.००	३,९४५,५०३.७४	
१४३१२-प्रशासनिक दण्ड,जरिवाना र जफत	८,२८६,३७९.००	२,१०९,८००.००	१०,३९६,१७९.००	
१४३१३-धरोटी सदरस्याहा	१०,९९८,६६२.८३	३,३७७,१२६.०४	१४,३७५,७८८.८७	
१४५११-बीमा दावी प्रति	८५,९६०.१०	०.००	८५,९६०.१०	
१४५२९-अन्य राजस्व	६,३९७,३१५.८५	१,२३३,०५७.००	७,६३०,३७२.८५	
१४५३१-सरकारी घर, जग्गा, मुडवील विक्रीबाट प्राप्त रकम	०.००	९६,८००.००	९६,८००.००	
१५१११-नेरुनु	३८५,६२३,६६५.६१	७७,५३०,५३५.००	४६३,१५४,२००.६१	
१५११२-निकास फिर्ता	३,८९६,६३१.६२	२,४२६,९१५.००	६,३२३,५४६.६२	
१५११३-अनुदान फिर्ता	१०,३८६,९७०.१४	०.००	१०,३८६,९७०.१४	
३३३४१-सवारी साधन कर	२,३७४,३६४,६४८.००	१९५,०२८,२१५.००	२,५६९,३९२,८६३.००	
३३३६१-वन क्षेत्रको रोपण्टी	२२८,०६०,१४३.४७	२५,६३१,४३१.५५	२५३,६९१,५७५.०२	
कुल जम्मा	२९,४३८,०६२,२०२.७३	२,७१७,३५१,३०६.०६	३२,१५५,४१३,५०८.७९	

कोशी प्रदेश सरकार
प्रवेश लेखा नियन्त्रक कार्यालय



मन्त्रालय/केन्द्रीय निकायगत विनियोजित बजेट र खर्चको विवरण लेखा

आर्थिक वर्ष : २०८१/८२

मन्त्रालय/केन्द्रीय निकायको नाम	पुर बजेट				अन्तिम कायम बजेट				खर्च			
	चासु	पूर्जीगत	वित्तीय व्यवस्था	जम्मा	चासु	पूर्जीगत खर्च	वित्तीय व्यवस्था	जम्मा	चासु	पूर्जीगता खर्च	वित्तीय व्यवस्था	जम्मा खर्च
२०२ प्रदेश व्यवस्थापिका	२११,१८८,०००.००	४,३१०,०००.००	०.००	२१५,४९८,०००.००	२१०,११३,०००.००	४,३१०,०००.००	०.००	२१४,४२३,०००.००	११५,९९६,५४३.९३	३,१००,०००.००	०.००	११९,०९६,५४३.९३
२१० प्रदेश लोक सेवा आयोग	१०,१००,०००.००	८,१००,०००.००	०.००	१८,२००,०००.००	११३,४०४,०००.००	८,३००,०००.००	०.००	१२१,७०४,०००.००	१०४,९१३,५१०.८५	८,३००,०००.००	०.००	११३,२१३,५१०.८५
२१६ मुख्य माध्यमिकाको	३१,८८१,०००.००	३४०,०००.००	०.००	३२,२२१,०००.००	३०,९३४,०००.००	३१०,०००.००	०.००	३१,२४४,०००.००	१८,३३८,८८३.८०	३,१०१,११६.००	०.००	२१,४३९,०००.००
३०१ मुख्यमन्त्री तथा	३१,८८१,०००.००	३४०,०००.००	०.००	३२,२२१,०००.००	३०,९३४,०००.००	३१०,०००.००	०.००	३१,२४४,०००.००	१०,६६३,१०९.९७	३०,६६३,१०९.९७	०.००	३१,३२६,२१९.९४
३०४ आर्थिक मामिला तथा	३,३३०,०००.००	३१,२३३,०००.००	०.००	३,६६३,०००.००	३,९०१,०००.००	३,९०१,०००.००	०.००	७,८०२,०००.००	३,६६३,०००.००	३,९०१,०००.००	०.००	७,५६४,०००.००
३१२ उद्योग, कृषि तथा	३,००२,०१३,०००.००	१,१४६,१३०,०००.००	०.००	४,१४८,१६३,०००.००	३,९०१,०००.००	३,९०१,०००.००	०.००	७,८०२,०००.००	३,६६३,०००.००	३,९०१,०००.००	०.००	७,५६४,०००.००
३१३ खानेपानी, सिंचाई तथा	६६४,४००,०००.००	३,०००,०००.००	३०,०००,०००.००	६,९६,४००,०००.००	४,२६६,४००,०००.००	३०,०००,०००.००	०.००	४,२९६,४००,०००.००	४,२६६,४००,०००.००	३०,०००,०००.००	०.००	४,२९६,४००,०००.००
३१४ आन्तरिक मामिला तथा	६३२,५४०,०००.००	१,०३१,३४०,०००.००	०.००	१,६६३,८८०,०००.००	४,०९६,३४०,०००.००	१,०३१,३४०,०००.००	०.००	५,१२७,६८०,०००.००	४,०९६,३४०,०००.००	१,०३१,३४०,०००.००	०.००	५,१२७,६८०,०००.००
३२९ पर्यटन, वन तथा	१,३९२,१६८,०००.००	१,०३१,३४०,०००.००	०.००	२,४२३,५०८,०००.००	४,०९६,३४०,०००.००	१,०३१,३४०,०००.००	०.००	५,१२७,६८०,०००.००	४,०९६,३४०,०००.००	१,०३१,३४०,०००.००	०.००	५,१२७,६८०,०००.००
३३० औद्योगिक विकास	४०६,०१८,०००.००	६,९६६,१३०,०००.००	०.००	७,३७२,१४८,०००.००	१,३४०,८१०,४००.००	१,३४०,८१०,४००.००	०.००	२,६८१,६२०,८००.००	३,०२४,०००,८००.००	६,९६६,१३०,०००.००	०.००	९,९९०,१३०,८००.००
३४० सामाजिक विकास	१,१४६,१३६,०००.००	१,१४६,१३६,०००.००	०.००	२,२९२,२७२,०००.००	४,२६६,३४०,०००.००	४,२६६,३४०,०००.००	०.००	८,५३२,६८०,०००.००	४,२६६,३४०,०००.००	४,२६६,३४०,०००.००	०.००	८,५३२,६८०,०००.००
३४० स्वास्थ्य मन्त्रालय	२,११२,३१६,०००.००	१,१४६,१३६,०००.००	०.००	३,२५८,४५२,०००.००	३,२५८,४५२,०००.००	३,२५८,४५२,०००.००	०.००	६,५१६,९०४,०००.००	३,२५८,४५२,०००.००	३,२५८,४५२,०००.००	०.००	६,५१६,९०४,०००.००
३९१ प्रदेश योजना आयोग	६२,६६८,०००.००	१,४००,०००.००	०.००	६४,०६८,०००.००	४,९६६,१९९,०००.००	४,९६६,१९९,०००.००	०.००	५,०३२,३९८,०००.००	४,९६६,१९९,०००.००	४,९६६,१९९,०००.००	०.००	५,०३२,३९८,०००.००
६०१ कार्यकारी सुविधा तथा	६०,०००,०००.००	०.००	०.००	६०,०००,०००.००	४,९६६,१९९,०००.००	४,९६६,१९९,०००.००	०.००	५,०३२,३९८,०००.००	४,९६६,१९९,०००.००	४,९६६,१९९,०००.००	०.००	५,०३२,३९८,०००.००
६०२ अर्ध - वित्तिय	१०४,०००,०००.००	१,४००,०००.००	०.००	१०५,४००,०००.००	४,९६६,१९९,०००.००	४,९६६,१९९,०००.००	०.००	१०,९३२,६०४,०००.००	४,९६६,१९९,०००.००	४,९६६,१९९,०००.००	०.००	१०,९३२,६०४,०००.००
६०१ स्थानीय तह	१,४८५,९१०,०००.००	०.००	०.००	१,४८५,९१०,०००.००	१,४८५,९१०,०००.००	१,४८५,९१०,०००.००	०.००	२,९७१,८२०,०००.००	१,४८५,९१०,०००.००	१,४८५,९१०,०००.००	०.००	२,९७१,८२०,०००.००
कुल जम्मा	१६,०४,३०४,०००.००	१६,२०१,९१६,०००.००	१०,०००,०००.००	३२,२५६,२२०,०००.००	१६,४८३,४०८,०००.००	१६,४८३,४०८,०००.००	१०,०००,०००.००	३२,९७६,८१६,०००.००	१६,४८३,४०८,०००.००	१६,४८३,४०८,०००.००	०.००	३२,९७६,८१६,०००.००

(Handwritten signature)
विनियन्त्रक
 प्रवेश लेखा नियन्त्रक कार्यालय

(Handwritten signature)

कोशी प्रदेश सरकार

प्रवेश सेवा नियन्त्रक कार्यालय

दातृ निकाय गत भुक्तानी विधि अनुसारको खर्चको विवरण

आर्थिक वर्ष : २०८१/८२

श्रीत/दातृ निकाय	नगद	आन्तरिक ऋण	सोषर्ना हुने अनुदान	सोषर्ना हुने ऋण	नगद अनुदान	नगद ऋण	सोर्ने भुक्तानी अनुदान	सोर्ने भुक्तानी ऋण	वस्तुगत अनुदान	जम्मा खर्च
११००००१ प्रदेश सरकार	१६,८७१,६९३.०९५.०३	०.००	०.००	०.००	०.००	०.००	०.००	०.००	०.००	१६,८७१,६९३.०९५.०३
११०२००१ नेपाल सरकार	११,२०७,५०३,५६०.०६	०.००	०.००	०.००	०.००	०.००	०.००	०.००	०.००	११,२०७,५०३,५६०.०६
२२२३००१ स्वीटब्रन्काफ-यस	०.००	०.००	०.००	०.००	६९९,९५०.००	०.००	१०३,११०,७८७.६९	०.००	०.००	१०३,८१०,७३७.६९
२२१६००१ बालको संयुक्त कोष	०.००	०.००	०.००	०.००	०.००	०.००	०.००	०.००	०.००	०.००
कुल जम्मा	२८,०७९,०९६,६५५.०९	०.००	०.००	०.००	६९९,९५०.००	०.००	१०३,११०,७८७.६९	०.००	०.००	२८,१८२,९०७,३९२.७८

Handwritten signature

Handwritten signature

Handwritten signature
 प्रवेश सेवा नियन्त्रक कार्यालय
 कोशी प्रदेश सरकार





प्रदेश सरकार
प्रदेश लेखा नियन्त्रक कार्यालय, कोशी प्रदेश
आर्थिक बर्षको विवरण (खर्च शिर्षक) बालु पुजी विस्ती

प्रतिवेदन नं. २०७४

आर्थिक वर्ष : २०८१/८२

क्र.सं.	विवरण	अन्तिम बजेट			निकास / खर्च			बाँकी	
		चालु	पुजीगत	वित्तिय व्यवस्था	जम्मा बजेट	चालु	पुजीगत		वित्तिय व्यवस्था
१०	पार्लियामेन्ट / उच्च न्यायालय	१०,५२५,२६९,०००.००	१०,५२५,२६९,०००.००	२०,०००,०००.००	३५,२७९,३००,०००.००	१५,३५५,५५१,५५१.२९	१३,८२३,३५५,८५१.५९	०.००	२१,४५३,९४८,१४९.७०
१००	पार्लियामेन्ट / उच्च न्यायालय	३,१११,०९६,७५०.००	३,१११,०९६,७५०.००	०.००	३,१११,०९६,७५०.००	२,१९५,०५८,२८१.९९	०.००	०.००	२,१९५,०५८,२८१.९९
११११०	पार्लियामेन्ट / उच्च न्यायालय	२,६०३,८५६,२९९.००	२,६०३,८५६,२९९.००	०.००	२,६०३,८५६,२९९.००	२,१८३,२७८,६५५.०८	०.००	०.००	२,१८३,२७८,६५५.०८
२११११	पार्लियामेन्ट / उच्च न्यायालय	२,५९१,३२९,७२९.००	२,५९१,३२९,७२९.००	०.००	२,५९१,३२९,७२९.००	१,८२९,२९०,११३.१३	०.००	०.००	१,८२९,२९०,११३.१३
२१११२	पार्लियामेन्ट / उच्च न्यायालय	१६२,५२६,५६०.००	१६२,५२६,५६०.००	०.००	१६२,५२६,५६०.००	१,६५४,३१७,२०२.९३	०.००	०.००	१,६५४,३१७,२०२.९३
११२०	सिप्ली / अन्य	१५,०२३,५००.००	१५,०२३,५००.००	०.००	१५,०२३,५००.००	१५,०२३,५००.००	०.००	०.००	१५,०२३,५००.००
२११२१	पार्लियामेन्ट / उच्च न्यायालय	३८,७०३,०००.००	३८,७०३,०००.००	०.००	३८,७०३,०००.००	२०,९५७,५००.००	०.००	०.००	२०,९५७,५००.००
२११२२	पार्लियामेन्ट / उच्च न्यायालय	११,५३१,०००.००	११,५३१,०००.००	०.००	११,५३१,०००.००	८६,५३९,५७५.५९	०.००	०.००	८६,५३९,५७५.५९
२११३०	कर्मचारी भत्ता	३२,७५६,७५१.००	३२,७५६,७५१.००	०.००	३२,७५६,७५१.००	२०,५८५,२५१.३१	०.००	०.००	२०,५८५,२५१.३१
२११३१	स्वायत्त भत्ता	३०,५३७,०००.००	३०,५३७,०००.००	०.००	३०,५३७,०००.००	१८,२१०,०५७.०५	०.००	०.००	१८,२१०,०५७.०५
२११३२	महोत्तम भत्ता	८८,०३९,०००.००	८८,०३९,०००.००	०.००	८८,०३९,०००.००	५८,६३३,६६९.५९	०.००	०.००	५८,६३३,६६९.५९
२११३५	कर्मचारी बेटक	३१,००९,५९१.००	३१,००९,५९१.००	०.००	३१,००९,५९१.००	२१,०९९,२८५.६०	०.००	०.००	२१,०९९,२८५.६०
२११३६	कर्मचारी प्रोत्साहन	७८,७६५,०००.००	७८,७६५,०००.००	०.००	७८,७६५,०००.००	२८,५४०,९९१.३२	०.००	०.००	२८,५४०,९९१.३२
२११३९	अन्य भत्ता	९९,५५६,०००.००	९९,५५६,०००.००	०.००	९९,५५६,०००.००	७८,८२०,२७७.८३	०.००	०.००	७८,८२०,२७७.८३
११५०	पदाधिकारी भत्ता	५९,३७९,०००.००	५९,३७९,०००.००	०.००	५९,३७९,०००.००	३५,४७९,३९५.०५	०.००	०.००	३५,४७९,३९५.०५
२११५१	पदाधिकारी बेटक	१३,१०२,०००.००	१३,१०२,०००.००	०.००	१३,१०२,०००.००	६,०१९,७५०.००	०.००	०.००	६,०१९,७५०.००
२११५२	पदाधिकारी अन्य	३२,७७७,०००.००	३२,७७७,०००.००	०.००	३२,७७७,०००.००	२९,४५९,६४५.०५	०.००	०.००	२९,४५९,६४५.०५
२११५९	पदाधिकारी अन्य	३,५५०,०००.००	३,५५०,०००.००	०.००	३,५५०,०००.००	१,९८०,९०५.००	०.००	०.००	१,९८०,९०५.००
००	कर्मचारीको	२८,७७०,५००.००	२८,७७०,५००.००	०.००	२८,७७०,५००.००	१९,७६९,६७७.९९	०.००	०.००	१९,७६९,६७७.९९
१२१०	कर्मचारीको	१०,६६५,०००.००	१०,६६५,०००.००	०.००	१०,६६५,०००.००	२,३०२,२५१.५८	०.००	०.००	२,३०२,२५१.५८
१२१२३	पदाधिकारीको	१०,७५५,०००.००	१०,७५५,०००.००	०.००	१०,७५५,०००.००	९,५७३,७६५.५३	०.००	०.००	९,५७३,७६५.५३
१२२०	पदाधिकारी	२००,०००.००	२००,०००.००	०.००	२००,०००.००	०.००	०.००	०.००	२००,०००.००
१२२२३	पदाधिकारीको	२००,०००.००	२००,०००.००	०.००	२००,०००.००	०.००	०.००	०.००	२००,०००.००
१२२३	पदाधिकारीको	५,१८५,२५१,५६०.००	५,१८५,२५१,५६०.००	०.००	५,१८५,२५१,५६०.००	३,८२८,५९०,१५५.९९	०.००	०.००	३,८२८,५९०,१५५.९९
१२३०	सेवा व्ययुक्त	१७६,५२३,०००.००	१७६,५२३,०००.००	०.००	१७६,५२३,०००.००	१५५,५३५,८०९.६५	०.००	०.००	१५,९८७,१९०.३५

चासु	पुजीगत	अलिय व्यवस्था	अम्मा बजेट	चासु	पुजीगत	वितिय व्यवस्था	अम्मा खर्च	विकी
------	--------	---------------	------------	------	--------	----------------	------------	------

२२२११० सेवा वाडुव	१७६,४२३,०००.००	०.००	१७६,४२३,०००.००	१७६,४२३,००९.६४	०.००	०.००	१७६,४२३,००९.६४	३१,८८७,१९०.३४
२२२१११ अमी तथा विमुली	१२६,३२३,०००.००	०.००	१२६,३२३,०००.००	११०,३०६,१७२.२३	०.००	०.००	११०,३०६,१७२.२३	१६,०१६,०२७.७७
२२२११२ सेवा वाडुव	४०,१००,०००.००	०.००	४०,१००,०००.००	३४,२२८,८३७.४२	०.००	०.००	३४,२२८,८३७.४२	१४,८७१,१६२.४८
२०० पूरणीत सन्तिको	४११,३३६,०००.००	०.००	४११,३३६,०००.००	४१७,४६९,८८६.००	०.००	०.००	४१७,४६९,८८६.००	४३,३६६,११४.००
२२२११० सेवा वाडुव	३७६,३८४,०००.००	०.००	३७६,३८४,०००.००	३७६,४०९,०४४.४४	०.००	०.००	३७६,४०९,०४४.४४	३७,४०९,०४४.४४
२२२१११ अम्मा (व्याविकारि)	२२,११३,०००.००	०.००	२२,११३,०००.००	१९,०८०,६९६.७३	०.००	०.००	१९,०८०,६९६.७३	३,०३२,३०३.२७
२२२११२ अम्मा (कार्यालय प्रयोग)	१६४,१०७,०००.००	०.००	१६४,१०७,०००.००	१४०,४८८,६४८.००	०.००	०.००	१४०,४८८,६४८.००	१३,६१८,३५२.००
२२२११३ अम्मा साधन	१४८,११९,०००.००	०.००	१४८,११९,०००.००	१४७,०८८,९६०.३८	०.००	०.००	१४७,०८८,९६०.३८	११,३३०,०३९.६२
२२२११४ अम्मा सन्तिक	३१,७४४,०००.००	०.००	३१,७४४,०००.००	२१,६४०,७४२.४३	०.००	०.००	२१,६४०,७४२.४३	१०,०९१,२४७.४७
२२२१२० अम्मा अमी तथा सन्तिक	४१,२६६,०००.००	०.००	४१,२६६,०००.००	४४,६२०,८०४.९३	०.००	०.००	४४,६२०,८०४.९३	६,६४४,१९४.०७
२२२१२१ अम्मा अमी तथा सन्तिक	४१,२६६,०००.००	०.००	४१,२६६,०००.००	४४,६२०,८०४.९३	०.००	०.००	४४,६२०,८०४.९३	६,६४४,१९४.०७
२२२१२२ अम्मा अमी तथा सन्तिक	६७,०४०,०००.००	०.००	६७,०४०,०००.००	६३,२१०,९०९.१४	०.००	०.००	६३,२१०,९०९.१४	४,८२९,०९७.०६
२२२१२३ अम्मा अमी तथा सन्तिक	६७,०४०,०००.००	०.००	६७,०४०,०००.००	६३,२१०,९०९.१४	०.००	०.००	६३,२१०,९०९.१४	४,८२९,०९७.०६
२२२१२४ अम्मा अमी तथा सन्तिक	१६,६३६,०००.००	०.००	१६,६३६,०००.००	१३,७२९,१२०.४९	०.००	०.००	१३,७२९,१२०.४९	३,९०६,८७९.४१
२२२१२५ अम्मा अमी तथा सन्तिक	१६,६३६,०००.००	०.००	१६,६३६,०००.००	१३,७२९,१२०.४९	०.००	०.००	१३,७२९,१२०.४९	३,९०६,८७९.४१
२२२१२६ अम्मा अमी तथा सन्तिक	२८७,०७२,८३७.००	०.००	२८७,०७२,८३७.००	२६९,०६०,३९९.४८	०.००	०.००	२६९,०६०,३९९.४८	२,०१२,४७७.५२
२२२१२७ अम्मा अमी तथा सन्तिक	२८७,०७२,८३७.००	०.००	२८७,०७२,८३७.००	२६९,०६०,३९९.४८	०.००	०.००	२६९,०६०,३९९.४८	२,०१२,४७७.५२
२२२१२८ अम्मा अमी तथा सन्तिक	१४७,२४०,०००.००	०.००	१४७,२४०,०००.००	१४१,४८८,४७६.४६	०.००	०.००	१४१,४८८,४७६.४६	४,७५१,५२३.५४
२२२१२९ अम्मा अमी तथा सन्तिक	१,०२३,०००.००	०.००	१,०२३,०००.००	९,०१४,४४४.००	०.००	०.००	९,०१४,४४४.००	७,९४४.००
२२२१३० अम्मा अमी तथा सन्तिक	१४,११०,०००.००	०.००	१४,११०,०००.००	११,४७४,४०३.६१	०.००	०.००	११,४७४,४०३.६१	२,६३६,५९६.३९
२२२१३१ अम्मा अमी तथा सन्तिक	२१,६५६,८३७.००	०.००	२१,६५६,८३७.००	१६,७३२,४४७.४४	०.००	०.००	१६,७३२,४४७.४४	४,९२४,३८९.५६
२२२१३२ अम्मा अमी तथा सन्तिक	६२,७४०,०००.००	०.००	६२,७४०,०००.००	६०,६०२,९४२.८७	०.००	०.००	६०,६०२,९४२.८७	१२,१३७,०४७.९३
२२२१३३ अम्मा अमी तथा सन्तिक	१,०१३,०००.००	०.००	१,०१३,०००.००	९,६७३,४७४.००	०.००	०.००	९,६७३,४७४.००	४,४२९,४२६.००
२२११० अम्मा अमी तथा सन्तिक	९०१,७६९,०४४.००	०.००	९०१,७६९,०४४.००	७१०,३१०,८६१.१६	०.००	०.००	७१०,३१०,८६१.१६	१९१,४५८,१८२.८४
२२११० अम्मा अमी तथा सन्तिक	९०१,७६९,०४४.००	०.००	९०१,७६९,०४४.००	७१०,३१०,८६१.१६	०.००	०.००	७१०,३१०,८६१.१६	१९१,४५८,१८२.८४
२२१११ अम्मा अमी तथा सन्तिक	९०,४१९,०००.००	०.००	९०,४१९,०००.००	४६,४०९,४४८.०९	०.००	०.००	४६,४०९,४४८.०९	४३,९०९,४१९.९१
२२११२ अम्मा अमी तथा सन्तिक	९,६३०,०००.००	०.००	९,६३०,०००.००	४,९९९,४८३.००	०.००	०.००	४,९९९,४८३.००	४,६३०,५१७.००
२२११३ अम्मा अमी तथा सन्तिक	४४,२४६,६३७.००	०.००	४४,२४६,६३७.००	३९,६३५,८६३.६३	०.००	०.००	३९,६३५,८६३.६३	४,६००,७७३.३७
२२११४ अम्मा अमी तथा सन्तिक	३४९,१११,४०९.००	०.००	३४९,१११,४०९.००	२६३,२३६,४४६.१४	०.००	०.००	२६३,२३६,४४६.१४	८५,८७४,९६२.८६
२२११५ अम्मा अमी तथा सन्तिक	२,८१०,८५६,३८४.००	०.००	२,८१०,८५६,३८४.००	१,९२८,४४६,४७७.४४	०.००	०.००	१,९२८,४४६,४७७.४४	८९१,४०९,९०६.५६
२२११६ अम्मा अमी तथा सन्तिक	२४७,९११,०००.००	०.००	२४७,९११,०००.००	२१४,०३१,८६२.४४	०.००	०.००	२१४,०३१,८६२.४४	६३,८७९,१३७.५६
२२११७ अम्मा अमी तथा सन्तिक	९,२८७,०००.००	०.००	९,२८७,०००.००	६,०६०,४७४.००	०.००	०.००	६,०६०,४७४.००	३,२२६,५२६.००

Handwritten signature and stamp.

शालाय/खर्च शीर्षक	अन्तिम बजेट	पुनीगत	वित्तीय व्यवस्था	जम्मा बजेट	चासु	पुनीगत	वित्तीय व्यवस्था	जम्मा खर्च	नोकी
२२५१२ सौ. विकास तथा जयवन्तन मठिन तथा गोठी सम्बन्धी खर्च	०.००	०.००	०.००	२०५,७०५,०००.००	१५३,५७१,३५३.५५	०.००	०.००	१५३,५७१,३५३.५५	५१,७३२,९५९.०५
२२५२० जयवन्तन सामग्री / सेवा खर्च	०.००	०.००	०.००	२,५९२,८३३,२८५.००	१,७१५,९२५,६६८.९९	०.००	०.००	१,७१५,९२५,६६८.९९	८७७,९०८,९१५.८१
२२५२२ कार्यालय खर्च	०.००	०.००	०.००	१२,५१५,०००.००	११,५०५,५२१.००	०.००	०.००	११,५०५,५२१.००	१,००९,५७९.००
२२५२३ विद्या कार्यालय खर्च	०.००	०.००	०.००	२,५११,६३७,२८५.००	१,६३५,६२७,५४३.९९	०.००	०.००	१,६३५,६२७,५४३.९९	८७९,००९,३७०.८१
२२५२९ विद्या कार्यालय खर्च	०.००	०.००	०.००	६७७८१,०००.००	६९,९३३,८७८.००	०.००	०.००	६९,९३३,८७८.००	८,५७,१२२.००
१०० सामान्य/सुसज्जक र	०.००	०.००	०.००	९००,०००.००	८५७,३२९.००	०.००	०.००	८५७,३२९.००	४२,६७५.००
२२६१० सामान्य/सुसज्जक र	०.००	०.००	०.००	१,८६,५९७,०००.००	१,५९,५९९,६६०.८५	०.००	०.००	१,५९,५९९,६६०.८५	३७,०५७,३३९.१५
२२६११ श्रमणख, मुसलमान खर्च	०.००	०.००	०.००	१,२९,०५८,०००.००	१,५९,५९९,६६०.८५	०.००	०.००	१,५९,५९९,६६०.८५	३७,०५७,३३९.१५
२२६१२ श्रमण खर्च	०.००	०.००	०.००	४९,५८५,०००.००	३३,०७२,२२९.६९	०.००	०.००	३३,०७२,२२९.६९	१३,४१२,७७०.३५
२२६१३ सिस्टिम व्यक्ति तथा प्रतिनिधि माइकलको प्रमाण खर्च	०.००	०.००	०.००	१०,९९५,०००.००	७,६७६,८१९.००	०.००	०.००	७,६७६,८१९.००	३,२८७,१८१.००
१०० शिपिय खर्च	०.००	०.००	०.००	२३०,९२५,९९१.००	१७६,२१७,०३०.६३	०.००	०.००	१७६,२१७,०३०.६३	४५,७०७,९६०.३७
२२७१० शिपिय खर्च	०.००	०.००	०.००	२३०,९२५,९९१.००	१७६,२१७,०३०.६३	०.००	०.००	१७६,२१७,०३०.६३	४५,७०७,९६०.३७
२२७११ शिपिय खर्च	०.००	०.००	०.००	२३०,९२५,९९१.००	१७६,२१७,०३०.६३	०.००	०.००	१७६,२१७,०३०.६३	४५,७०७,९६०.३७
० सहायता (00000)	०.००	०.००	०.००	२,७२०,०००.००	७२०,०००.००	०.००	०.००	७२०,०००.००	२,०००,०००.००
१०० सहायता	०.००	०.००	०.००	२,७२०,०००.००	७२०,०००.००	०.००	०.००	७२०,०००.००	२,०००,०००.००
२२६१० शिपिय खर्च	०.००	०.००	०.००	२,७२०,०००.००	७२०,०००.००	०.००	०.००	७२०,०००.००	२,०००,०००.००
७२०,०००.००	०.००	०.००	०.००	७२०,०००.००	७२०,०००.००	०.००	०.००	७२०,०००.००	०.००
२२६११ शिपिय खर्च	०.००	०.००	०.००	२,०००,०००.००	०.००	०.००	०.००	०.००	२,०००,०००.००
० सहायता	०.००	०.००	०.००	५,५२६,२८०,०००.००	५,६९०,८८६,९६०.३८	०.००	०.००	५,६९०,८८६,९६०.३८	८६५,३९३,०३९.६२
० सहायता	०.००	०.००	०.००	५,८५६,५७०,०००.००	५,२२४,७२९,२०९.०८	०.००	०.००	५,२२४,७२९,२०९.०८	६९१,८१३,७४३.९२
१,०००,०००,०००.००	०.००	०.००	०.००	१,०००,०००,०००.००	५,२२४,७२९,२०९.०८	०.००	०.००	५,२२४,७२९,२०९.०८	६९१,८१३,७४३.९२
५६३३२ सार्वत अमुदान	०.००	०.००	०.००	५६३,३३२,०००.००	५६३,३३२,०००.००	०.००	०.००	५६३,३३२,०००.००	०.००
५६३३४ सहायक अमुदान	०.००	०.००	०.००	५६३,३३४,०००.००	५६३,३३४,०००.००	०.००	०.००	५६३,३३४,०००.००	०.००
५६३३६ सार्वत अमुदान (जीवात)	०.००	०.००	०.००	५६३,३३६,०००.००	५६३,३३६,०००.००	०.००	०.००	५६३,३३६,०००.००	०.००
५६३३९ अन्य अमुदान	०.००	०.००	०.००	५६३,३३९,०००.००	५६३,३३९,०००.००	०.००	०.००	५६३,३३९,०००.००	०.००
० सामाजिक सेवा	०.००	०.००	०.००	६६९,७५०,०००.००	५६९,७५०,०००.००	०.००	०.००	५६९,७५०,०००.००	०.००
५१० चासु अमुदान	०.००	०.००	०.००	५११,८५०,०००.००	५११,८५०,०००.००	०.००	०.००	५११,८५०,०००.००	०.००
५६१२२ सरकारी विकास, मिति एवं कोषहरूमाई खर्च चासु अमुदान	०.००	०.००	०.००	२२२,९९५,०००.००	२०३,०९५,५५९.००	०.००	०.००	२०३,०९५,५५९.००	१९,०९६,५५५.००
५६१२३ अन्य संस्थाहरू अमुदान सहाय	०.००	०.००	०.००	२१९,६७६,०००.००	१९६,५५४,२११.३०	०.००	०.००	१९६,५५४,२११.३०	१२६,९२३,७५८.८७
५६१२० पुर्णिक अमुदान	०.००	०.००	०.००	२२७,९००,०००.००	१९९,५१५,०६७.००	०.००	०.००	१९९,५१५,०६७.००	८८,३८५,९३३.००

Printed By: damodar

Printed Date: Dec 15, 2025 11:15 AM

Wangdi

Signature

damodar

लाय/खर्च शिर्षक	अन्तिम बजेट				विकास / खर्च				बोकी
	चासु	पुजीगत	वित्तीय व्यवस्था	जम्मा बजेट	चासु	पुजीगत	वित्तीय व्यवस्था	जम्मा खर्च	
२१११२ तेर बागातीय मेल निधी/बंदिर	०.००	१,६७६,०१०,१७०.००	०.००	१,६७६,०१०,१७०.००	०.००	१,६७,१३३,६९९.३१	०.००	१,६७,१३३,६९९.३१	६८९,९२६,४७०.६९
११२० सवारी साधन तथा	०.००	१७९,६२०,१६६.००	०.००	१७९,६२०,१६६.००	०.००	६९,६४९,०००.८४	०.००	६९,६४९,०००.८४	३८३,२९२,०७४.१६
२११११ सवारी साधन	०.००	१९३,४३४,०००.००	०.००	१९३,४३४,०००.००	०.००	१,८२,००६,९२०.७४	०.००	१,८२,००६,९२०.७४	११,४२४,०७९.२६
२१११२ मोटोरीय तथा	०.००	७३०,३४९,१६६.००	०.००	७३०,३४९,१६६.००	०.००	३६४,२७९,७४९.७६	०.००	३६४,२७९,७४९.७६	३६४,०७९,४०६.२४
२११२३ फोर्सेय तथा	०.००	४६,०१७,०००.००	०.००	४६,०१७,०००.००	०.००	४९,३०९,४१०.३४	०.००	४९,३०९,४१०.३४	६,७८०,६८९.६६
११३० अन्य पुजीगत खर्च	०.००	१४३,२३०,०००.००	०.००	१४३,२३०,०००.००	०.००	११८,३४४,०६१.३८	०.००	११८,३४४,०६१.३८	३४,६८४,३३८.६२
२११२४ कन्स्ट्रक्शन	०.००	२२,४००,०००.००	०.००	२२,४००,०००.००	०.००	२,४२७,६४३.००	०.००	२,४२७,६४३.००	१९,९७२,३५७.००
२११२५ पुजीगत परामर्श	०.००	१३०,६२०,०००.००	०.००	१३०,६२०,०००.००	०.००	११४,६०६,४१८.३८	०.००	११४,६०६,४१८.३८	१४,०१३,५८१.६२
११४० सार्वजनिक निधी	०.००	१४,०४६,१७०,७७४.००	०.००	१४,०४६,१७०,७७४.००	०.००	११,६४४,००६,८९१.७४	०.००	११,६४४,००६,८९१.७४	२,४०२,३६४,८८२.२६
२११२१ सडक तथा पूल	०.००	७,६०६,७३०,६६०.००	०.००	७,६०६,७३०,६६०.००	०.००	६,२६४,२६९,६९९.१३	०.००	६,२६४,२६९,६९९.१३	१,३४२,४६१,९६०.८७
२११२२ विद्युत संरचना	०.००	१२६,६००,०००.००	०.००	१२६,६००,०००.००	०.००	९२,७६०,७४४.१२	०.००	९२,७६०,७४४.१२	३४,०३४,२४४.८८
२११२४ टटकाय तथा बाँध	०.००	४८०,४००,०००.००	०.००	४८०,४००,०००.००	०.००	४४,२६४,२२१.६१	०.००	४४,२६४,२२१.६१	२१,२२४,४७८.३९
२११२५ सिंचाई संरचना	०.००	१,४४९,०६०,०००.००	०.००	१,४४९,०६०,०००.००	०.००	१,४४६,७४०,०६४.८९	०.००	१,४४६,७४०,०६४.८९	८४,३२९,९३४,७११
२११२६ खातोपानी संरचना	०.००	१,४७२,७४९,०००.००	०.००	१,४७२,७४९,०००.००	०.००	१,४७२,६०६,९४९.३४	०.००	१,४७२,६०६,९४९.३४	४९,६४२,०४०,७४४
२११२७ वन तथा बातावरण संरचना	०.००	४४८,६८४,८४४.००	०.००	४४८,६८४,८४४.००	०.००	४०१,९०३,४८४.७४	०.००	४०१,९०३,४८४.७४	४६,७८१,३५८.२६
२११२८ सरसामाई संरचना	०.००	६,०६४,०००.००	०.००	६,०६४,०००.००	०.००	४,७९०,३२७.७०	०.००	४,७९०,३२७.७०	१,२७३,६७२.३०
२११२९ अन्य सार्वजनिक	०.००	२,०७३,४२२,०००.००	०.००	२,०७३,४२२,०००.००	०.००	१,४४०,४६३,०१८.००	०.००	१,४४०,४६३,०१८.००	६२३,०४८,९८२.००
१६० निहित संरचनाको	०.००	१७९,६६६,०००.००	०.००	१७९,६६६,०००.००	०.००	१४२,०६२,४८६.६१	०.००	१४२,०६२,४८६.६१	३७,६०३,५१३.३९
१११६१ निर्मित भवनको	०.००	१७९,६६६,०००.००	०.००	१७९,६६६,०००.००	०.००	१४२,०६२,४८६.६१	०.००	१४२,०६२,४८६.६१	३७,६०३,५१३.३९
१७० पुजीगत सुधार	०.००	३६१,४८३,०००.००	०.००	३६१,४८३,०००.००	०.००	३३२,७७६,७२८.६१	०.००	३३२,७७६,७२८.६१	२८,७०६,२७१.३९
१११७१ पुजीगत सुधार	०.००	३६१,४८३,०००.००	०.००	३६१,४८३,०००.००	०.००	३३२,७७६,७२८.६१	०.००	३३२,७७६,७२८.६१	२८,७०६,२७१.३९
१११७२ सार्वजनिक निधी	०.००	१३,६००,०००.००	०.००	१३,६००,०००.००	०.००	३,२६१,८७४.००	०.००	३,२६१,८७४.००	१०,३३८,१३४.००
१११७३ सार्वजनिक निधी	०.००	१३,६००,०००.००	०.००	१३,६००,०००.००	०.००	३,२६१,८७४.००	०.००	३,२६१,८७४.००	१०,३३८,१३४.००
१११७४ सार्वजनिक निधी	०.००	२०,०००,०००.००	०.००	२०,०००,०००.००	०.००	०.००	०.००	०.००	२०,०००,०००.००
१११७५ सार्वजनिक निधी	०.००	२०,०००,०००.००	०.००	२०,०००,०००.००	०.००	०.००	०.००	०.००	२०,०००,०००.००
१११७६ सार्वजनिक निधी	०.००	२०,०००,०००.००	०.००	२०,०००,०००.००	०.००	०.००	०.००	०.००	२०,०००,०००.००
१११७७ सार्वजनिक निधी	०.००	२०,०००,०००.००	०.००	२०,०००,०००.००	०.००	०.००	०.००	०.००	२०,०००,०००.००
१११७८ सार्वजनिक निधी	०.००	२०,०००,०००.००	०.००	२०,०००,०००.००	०.००	०.००	०.००	०.००	२०,०००,०००.००
१११७९ सार्वजनिक निधी	०.००	२०,०००,०००.००	०.००	२०,०००,०००.००	०.००	०.००	०.००	०.००	२०,०००,०००.००
१११८० सार्वजनिक निधी	०.००	२०,०००,०००.००	०.००	२०,०००,०००.००	०.००	०.००	०.००	०.००	२०,०००,०००.००



Handwritten signature and official stamp of the Controller General of Accounts, Nepal.

Handwritten signature.

Handwritten signature.


मन्त्रालय केन्द्रीय निकायगत प्रदेश सञ्चित कोषमाथि व्ययभार हुने खर्चको विवरण

आर्थिक वर्ष : २०८१/८२

अनुसूची-२.१

मन्त्रालय/केन्द्रीय निकायको नाम	सुर बजेट				वन्तिम कायम बजेट				खर्च			
	चासु	पूजीगत	वित्तीय व्यवस्था	जम्मा	चासु	पूजीगत खर्च	वित्तीय व्यवस्था	जम्मा	चासु	पूजीगत खर्च	वित्तीय व्यवस्था	जम्मा
२ प्रदेश व्यवस्थापिका	३,९९४,०००.००	०.००	०.००	३,९९४,०००.००	३,९९४,०००.००	०.००	०.००	३,९९४,०००.००	३,९९४,०००.००	०.००	०.००	३,९९४,०००.००
० प्रदेश लोक सेवा बोर्ड	४,१८४,०००.००	०.००	०.००	४,१८४,०००.००	४,१८४,०००.००	०.००	०.००	४,१८४,०००.००	४,१८४,०००.००	०.००	०.००	४,१८४,०००.००
२ अर्ब - वित्त	१०,०००,०००.००	०.००	०.००	१०,०००,०००.००	१०,०००,०००.००	०.००	०.००	१०,०००,०००.००	१०,०००,०००.००	०.००	०.००	१०,०००,०००.००
कुल जम्मा	१८,१७८,०००.००	०.००	०.००	१८,१७८,०००.००	१८,१७८,०००.००	०.००	०.००	१८,१७८,०००.००	१८,१७८,०००.००	०.००	०.००	१८,१७८,०००.००


 दिनांक


 दिनांक


 दामोदर खत्री
 प्रदेश सेवा नियन्त्रक



प्रदेश सरकार
 प्रदेश सेवा नियन्त्रक कार्यालय, कोशी प्रदेश
 खर्चको विवरण (सञ्चित कोषबाट वित्तियोजन) चालु/पुजी/वित्तीय

प्रतिवेदन नं. २०८२

आर्थिक वर्ष : २०८१/८२

मन्त्रालय	अन्तिम बजेट				निकास / खर्च				बाँकी
	चालु	पुजीगत	वित्तीय व्यवस्था	जम्मा बजेट	चालु	पुजीगत	वित्तीय व्यवस्था	जम्मा खर्च	
प्रदेश व्यावसायिक	१७,८२४,८९१,०००.००	१७,४२४,२९३,०००.००	२०,०००,०००.००	३४,२४८,१२१,०००.००	१४,३४२,९३८,०६४.०४	१३,८२२,३३४,८९१.४९	०.००	२८,१६५,२७२,९५५.५३	७,०९३,८२७,०८७.४७
प्रदेश सेवा आयोग	२३६,४४९,०००.००	४,३२०,०००.००	०.००	२४०,७६९,०००.००	१९२,९४१,९४०.९३	३,४००,२४४.६१	०.००	१९६,३४४,१८५.५४	४४,४२६,८०६.४६
प्रदेश सेवा आयोग	१०८,३९०,०००.००	८,३००,०००.००	०.००	११६,६९०,०००.००	१०४,३९९,११८.६०	८,२९०,०८३.००	०.००	११२,६८८,२०१.६०	४,०३०,७६८.४०
प्रदेश सेवा आयोग	२०,३३३,०००.००	३४०,०००.००	०.००	२१,६७३,०००.००	१८,३२८,४८३.८०	३,४४४,५१६.२०	०.००	१८,६७३,४९९.८०	२,६१२,४०३.२०
प्रदेश सेवा आयोग	३४२,७११,७४६.००	३९६,६००,०००.००	०.००	७३९,३११,७४६.००	१९०,६६३,४०२.९७	३०,६६४,७९२.००	०.००	२२१,३२८,२९५.९७	१,६०,९८२,४९१.०३
प्रदेश सेवा आयोग	३,९०१,०४७,२४०.००	३१,२३३,०००.००	०.००	३,९३२,२८०,२४०.००	३,४००,११०,४२४.४४	१९,३७२,४९६.००	०.००	३,४१९,४८२,०४०.४४	४,०२,७९७,१९९.४६
प्रदेश सेवा आयोग	१,३४९,३०८,०००.००	२४०,६२३,०००.००	०.००	१,६००,९३१,०००.००	९६०,८८०,७४०.३७	२१०,८८९,४१७.३७	०.००	१,१७१,७७०,१५७.७४	४२८,३९४,८८२.२६
प्रदेश सेवा आयोग	४,४१,०१०,०००.००	३,८६४,३६३,०००.००	२०,०००,०००.००	८,२७५,३७३,०००.००	३,८६,८४८,८७९.९८	३,६४९,६४०,८८४.४४	०.००	४,०४६,४८९,५२०.४२	३,७४,८२९,२१९.४८
प्रदेश सेवा आयोग	४,०४,६२७,०००.००	७८४,१४८,०००.००	०.००	४,८३०,७७५,०००.००	३,७७,४४४,८५१.७३	४,७२,०१६,३१४.६६	०.००	४,४९,४६१,१६८.३९	३,३९,१८२,७८७.९४
प्रदेश सेवा आयोग	१,३४०,८१०,४००.००	१,०४७,३८०,०००.००	०.००	२,३८८,१९०,४००.००	१,०३९,९१०,०४२.१४	७८९,६३१,११४.७४	०.००	१,८२९,५४१,१५६.८८	४,६८,६४९,२३२.११
प्रदेश सेवा आयोग	४,४९,३४३,०००.००	१०,७२०,८६९,०००.००	०.००	११,२१४,२०२,०००.००	२,८२,३४४,२७२.११	८,२१३,९१३,८८३.०२	०.००	८,४९६,२५६,१५५.१३	२,६८,३४४,८८७.८७
प्रदेश सेवा आयोग	१,१२४,८१८,०००.००	१,४४,४६४,०००.००	०.००	२,५६९,२८२,०००.००	८४६,०४४,१८१.१८	९६,३२२,८८४.७८	०.००	९४२,३६७,०६६.९६	३,१८,००४,९३३.०४
प्रदेश सेवा आयोग	२,९६४,४९९,०००.००	४६६,९७३,०००.००	०.००	३,४३१,४७२,०००.००	२,१८४,३०४,४७४.८४	२,१७,८६६,६९९.६८	०.००	२,४०३,१७१,२७४.४२	१,०२९,३२०,७२४.४८
प्रदेश सेवा आयोग	४९,१२८,०००.००	१,९००,०००.००	०.००	५१,०२८,०००.००	२९,८३१,७१९.११	९९४,००८.०८	०.००	३०,८२६,७२७.१९	२१,००९,२७२.८१
प्रदेश सेवा आयोग	०.००	०.००	०.००	०.००	०.००	०.००	०.००	०.००	०.००
प्रदेश सेवा आयोग	३,४१३,६०४.००	७९,४४४,०००.००	०.००	८२,८५७,६०४.००	०.००	०.००	०.००	८२,८५७,६०४.००	८१,४४६,६०४.००
प्रदेश सेवा आयोग	४,८६६,४४०,०००.००	०.००	०.००	४,८६६,४४०,०००.००	४,३२४,७९६,२०६.०६	०.००	०.००	४,३२४,७९६,२०६.०६	६३१,६४३,७९३.९३

Handwritten signature and official stamp of the Department of Finance, Government of Nepal, with text: 'वि.सं. २०८१/८२, कोशी प्रदेश, विकास तथा निर्माण विभाग, काठमाडौं'.

Handwritten signature.

Handwritten signature.



प्रदेश सरकार
 प्रदेश लेखा नियन्त्रक कार्यालय, कोशी प्रदेश
 खर्चको विवरण (श्रोत) चालु/पुजी/वित्तिय
 आर्थिक वर्ष : २०८१/८२

प्रतिवेदन नं. २०२२

हिना : असार

श्रोत	अन्तिम बजेट			निकास / खर्च			बाँकी	
	चालु	पुजीगत	वित्तिय व्यवस्था	जम्मा बजेट	चालु	पुजीगत		वित्तिय व्यवस्था
प्रदेश	१७८३४,०३८,०००.००	१७,४२५,२६२,०००.००	२०,०००,०००.००	३५,२७९,३००,०००.००	१५,३४६,४४१,४११.२९	१३,८२३,३४५,८८१.४९	०.००	२१,४२२,९९५,५२९.८०
०१ नाद (आन्तरिक श्रोत)	१५,९९१,३३८,०००.००	५,६६९,२६२,०००.००	२०,०००,०००.००	२०,६६०,८००,०००.००	१२,४९०,४६५,९९३.७०	५,३८१,२२८,१८१.३३	०.००	१६,८७९,१०६,९०५.४७
११ वित्तिय समन्वयण अनुदान	५२०,२००,०००.००	८,४२३,०००,०००.००	०.००	८,९४३,२००,०००.००	२,९५४,८००,३४५.७१	७,९८०,३२५,७४०.७७	०.००	७,०२८,५२४,६५४.२३
१२ सराई अनुदान	२,२३३,९०१,०००.००	१,९२९,४००,०००.००	०.००	४,१६३,३०१,०००.००	१,३२९,६९२,६२२.९९	१,२९५,४९०,६४३.६०	०.००	२,८६७,८००,३७६.४१
१३ समपुरक अनुदान	०.००	६४५,०००,०००.००	०.००	६४५,०००,०००.००	०.००	४८३,९८०,९९१.००	०.००	१,६१,०१९,००९.००
१४ विशेष अनुदान	१३१,४००,०००.००	६४८,६००,०००.००	०.००	७८०,०००,०००.००	११८,००२,९९३.००	३८३,०३१,०८५.७९	०.००	३९९,९६६,९१७.२१
१५ नाद अनुदान	१,०००,०००.००	०.००	०.००	१,०००,०००.००	६९९,४५०.००	०.००	०.००	३००,५५०.००
१६ लोक श्रमिकी अनुदान	१०५,८९९,०००.००	०.००	०.००	१०५,८९९,०००.००	१०३,९१०,७८७.६९	०.००	०.००	२,९८८,२१२.३१
१७ शोधकर्ता हुने अनुदान	०.००	०.००	०.००	०.००	०.००	०.००	०.००	०.००

प्रदेशीय लेखा विभाग
 कोशी प्रदेश

Handwritten signature

Handwritten signature



प्रदेश सरकार
 प्रदेश लेखा नियन्त्रक कार्यालय, कोशी प्रदेश
 खर्चको विवरण (मन्त्रालय/खर्च शिर्षक) श्रोतगत
 आर्थिक वर्ष : २०८१/८२

प्रतिवेदन नं. २०१४

दिना : असार	मन्त्रालय/खर्च शिर्षक	शुरु बजेट		रकमान्तर		श्रोतान्तर		अन्तिम बजेट	निकासा / खर्च	बाँकी
		युद्ध बजेट	शुद्ध बजेट	युद्ध	शुद्ध	युद्ध	शुद्ध			
	२५८५,११०,०००.००	२५८,७४०,०००.००	१४,२००,०००.००	०.००	०.००	०.००	०.००	४,८४,९४०,०००.००	४,२२४,७९६,२०६.०८	६२१,८१३,७९३.९२
	४,८५,११०,०००.००	२५८,७४०,०००.००	१४,२००,०००.००	०.००	०.००	०.००	०.००	४,८५,११०,०००.००	४,२२४,७९६,२०६.०८	६२१,८१३,७९३.९२
	४,८५,११०,०००.००	२५८,७४०,०००.००	१४,२००,०००.००	०.००	०.००	०.००	०.००	४,८५,११०,०००.००	४,२२४,७९६,२०६.०८	६२१,८१३,७९३.९२
१,०००,०००,०००.००		१,०००,०००,०००.००	०.००	०.००	०.००	०.००	०.००	१,०००,०००,०००.००	१,०००,०००,०००.००	०.००
१,०००,०००,०००.००		१,०००,०००,०००.००	०.००	०.००	०.००	०.००	०.००	१,०००,०००,०००.००	१,०००,०००,०००.००	०.००
४०१,३४४,०००.००		४०१,३४४,०००.००	०.००	०.००	०.००	०.००	०.००	४०१,३४४,०००.००	४०१,३४४,०००.००	०.००
४०१,३४४,०००.००		४०१,३४४,०००.००	०.००	०.००	०.००	०.००	०.००	४०१,३४४,०००.००	४०१,३४४,०००.००	०.००
१,०००,०००.००		१,०००,०००.००	०.००	०.००	०.००	०.००	०.००	१,०००,०००.००	१,०००,०००.००	०.००
१,४८,८४४,०००.००		१,४८,८४४,०००.००	०.००	०.००	०.००	०.००	०.००	१,४८,८४४,०००.००	१,४८,८४४,०००.००	०.००
१,४८,८४४,०००.००		१,४८,८४४,०००.००	०.००	०.००	०.००	०.००	०.००	१,४८,८४४,०००.००	१,४८,८४४,०००.००	०.००
१,४८,८४४,०००.००		१,४८,८४४,०००.००	०.००	०.००	०.००	०.००	०.००	१,४८,८४४,०००.००	१,४८,८४४,०००.००	०.००
३६२,८६१,०००.००		३६२,८६१,०००.००	०.००	०.००	०.००	०.००	०.००	३६२,८६१,०००.००	३६२,८६१,०००.००	०.००

Handwritten signature

Handwritten signature and blue official stamp: 'प्रदेश लेखा विभाग, कोशी प्रदेश'.



प्रदेश सरकार
प्रदेश लेखा नियन्त्रक कार्यालय, कोशी प्रदेश
धरौटीको विवरण (वित्सागत)

आर्थिक वर्ष : २०८१/८२

प्रतिवेदन नं. ४१०२

गणतन्त्रको धरौटी मौज्जात	धरौटी भाव्यानी			खर्च			अस्ता अनुसारको बाँकी		
	चासु आ.व./महिना सम्मको धरौटी	चासु आ.व./महिना सम्मको धरौटी भाव्यानी	चासु आ.व./महिना सम्मको फिर्ता	चासु आ.व./महिना सम्मको सदरस्थाहा	चासु आ.व./महिना सम्मको अन्य फिर्ता	जम्मा धरौटी खर्च	नगद	बाँकी	जम्मा बाँकी
ई.का. - जालेजुङ (०१)	२१,६४०,८६६.९४	४,६३०,०४४.१४	२७,२७०,९११.०९	१०,४६९,२३८.४२	०.००	१०,४६९,२३८.४२	०.००	१६,८११,६७४.४७	१६,८११,६७४.४७
ई.का. - जीवपुर (०२)	१६६,१७७,१०७.६१	४१,९७७,३९६.००	२०८,१५४,५०३.६१	७३,८२९,४३४.२७	०.००	७३,८२९,४३४.२७	०.००	१४२,३२५,१६९.३४	१४२,३२५,१६९.३४
ई.का. - इलाम (०३)	८०,८३२,१७४.४१	२७,४४२,२३६.००	१०८,२७४,४१०.४१	१९,१२१,०३३.८९	०.००	१९,१२१,०३३.८९	०.००	८९,१५३,३७६.५२	८९,१५३,३७६.५२
ई.का. - सुनसरी (०४)	१०१,२२४,३२९.६७	२४,६४३,४६४.००	१२६,८६७,७९३.६७	३६,१०८,३६४.२९	०.००	३६,१०८,३६४.२९	०.००	९०,७५९,४२९.३८	९०,७५९,४२९.३८
ई.का. - तेसुम (०५)	३२,७४६,८८७.९९	६,३१३,४७७.००	३९,०६०,३६४.९९	७,४९९,२०७.००	०.००	७,४९९,२०७.००	०.००	३१,५६१,१०७.९९	३१,५६१,१०७.९९
ई.का. - धनकुटा (०६)	७२,२९९,१४३.४३	२८,८७२,७१४.११	१०१,१७१,८६८.५४	२०,७३९,९११.२१	०.००	२०,७३९,९११.२१	०.००	८०,४३१,९५७.३३	८०,४३१,९५७.३३
ई.का. - ओखरी (०७)	१४२,६७२,९३६.३९	४१,१६०,३०२.४०	१८३,८३३,२३८.७९	३४,४२०,६७०.४८	०.००	३४,४२०,६७०.४८	०.००	१४९,४१२,५६८.३१	१४९,४१२,५६८.३१
ई.का. - कोटाङ (०८)	३०,४४९,८३७.९२	४,२३४,८०९.४०	३४,६८४,६४७.३२	७,६०३,२३४.१०	०.००	७,६०३,२३४.१०	०.००	२७,०८१,४१३.२२	२७,०८१,४१३.२२
ई.का. - सोलुखुम्बु (०९)	१२,४४७,६४४.४४	३,७२४,०२०.००	१६,१७१,६६४.४४	४,३६९,८६९.००	०.००	४,३६९,८६९.००	०.००	११,८०१,७९५.४४	११,८०१,७९५.४४
ई.का. - ओखरी (१०)	१४,४४,७७७.७४	२,७४,२६६.८४	१७,१९०,०४४.५८	३,४०९,३७४.४०	०.००	३,४०९,३७४.४०	०.००	१३,७८०,६६९.१४	१३,७८०,६६९.१४
ई.का. - उदयपुर (११)	११,४६६,४७०.४८	४,४४,६६६.४८	१५,९१२,९३६.९६	३,४०९,३७४.४०	०.००	३,४०९,३७४.४०	०.००	१२,५०३,५६२.५६	१२,५०३,५६२.५६
ई.का. - झापा (१२)	३०,७२१,०९६.७२	८,४२,६११.००	३९,१४३,७०७.७२	३,६३०,२४०.७३	०.००	३,६३०,२४०.७३	०.००	३५,५१३,४६६.९९	३५,५१३,४६६.९९
ई.का. - मोरङ (१३)	४,४२,८०४,७७७.७४	२०४,२८२,४११.८०	६,४७१,१८६.५४	१,९०,६७७,७९८.६०	०.००	१,९०,६७७,७९८.६०	०.००	४,२७६,२०९.१४	४,२७६,२०९.१४
ई.का. - सुनसरी (१४)	१०,४३,७७,६२२.०४	६२,३४२,१९४.७८	११,०६,९६,८१६.८२	४,१६०,६३८.४३	०.००	४,१६०,६३८.४३	०.००	१२,४७,३३९.३०	१२,४७,३३९.३०
जम्मा	१,८१,०७,०२२.८०	६२,७९६,३००.४०	२,४३७,८६,३२३.२०	४,७०,६७,७९०.०३	०.००	४,७०,६७,७९०.०३	०.००	१,९९,४९,४२३.८३	१,९९,४९,४२३.८३

प्रदेश लेखा नियन्त्रक
कोशी प्रदेश

Handwritten signature

प्रदेश लेखा नियन्त्रक कार्यालय, कोशी प्रदेश
कार्यसञ्चालन कोष (विविध)को विवरण (विल्यागत)

महिना : असार

आर्थिक वर्ष : २०८१/८२

प्रतिवेदन नं. ४२०२



विभाग/कार्यालय	गतवर्षको मौल्यत	चासु वा.च./महिना सम्मको बाग्दानी	जम्मा बाग्दानी	चासु वा.च./महिना सम्मको खर्च	नगरपालिका/सुदूरपश्चिम प्रदेशको बाग्दानी	जम्मा बाग्दानी		कैफियत
						वैक	वैक	
ख.ले.का. - ताप्लेजुङ (०१)	२,२७३,७५१.४२	४०,६६६,४२३.४२	४,४४०,१७४.८४	४८,४८६,९८२.६२	०.००	१,४४३,१९२.२३	१,४४३,१९२.२३	
ख.ले.का. - पाँचथर (०२)	११,७८६,८६६.८८	१०९,३७४,४४८.००	१२१,१६१,३२४.८८	१०४,१४४,४४३.००	०.००	१,७००,६८३.१८	१,७००,६८३.१८	
ख.ले.का. - इलाम (०३)	७,७६०,७३९.७३	९९,३८१,०४४.००	१०७,११९,७९३.७३	९८,७१९,४९९.७४	०.००	८,४३०,१९३.९८	८,४३०,१९३.९८	
ख.ले.का. - बागलुङ (०४)	१,४४६,१४१.९४	१२४,९९७,४४९.००	१३६,९४४,११०.९४	१३२,४७८,४४९.००	०.००	४,३७५,६६१.९४	४,३७५,६६१.९४	
ख.ले.का. - तेह्रथुम (०५)	६६६,७२४.००	१०,००४,४४८.००	१०,६९१,१८२.००	१०,०४४,१३९.४०	०.००	६३७,०४३.६०	६३७,०४३.६०	
ख.ले.का. - धनकुटा (०६)	३,१२३,४२४.११	३२,४३१,९८०.००	३४,४४४,९०४.११	३२,३८८,४०७.१०	०.००	२,०५६,५०६.०१	२,०५६,५०६.०१	
ख.ले.का. - मोरङ (०७)	३८९,८६२.९०	६९,९४०,९०३.००	६९,९४०,९०३.००	६०,९७३,२६१.९०	०.००	२,३६७,६४१.१०	२,३६७,६४१.१०	
ख.ले.का. - खोटाङ (०८)	१३,१४१,७०९.८३	८३,६६३,७४७.१२	९४,८९४,४६६.९४	९४,०७०,२३४.०३	०.००	२,३६४,२३२.९२	२,३६४,२३२.९२	
ख.ले.का. - सोलुखुम्बु (०९)	३,४८६,१०६.९४	३३,४९३,१६४.००	३७,१७९,२७९.९४	३६,४७६,९३८.०१	०.००	७०२,३३३.९४	७०२,३३३.९४	
ख.ले.का. - ओखलढुंगा (१०)	१,४,३३२,३२३.९८	१००,०४३,१४७.३३	११४,३८४,४८१.३१	१०८,७८१,६४८.४४	०.००	५,६०३,६३२.८६	५,६०३,६३२.८६	
ख.ले.का. - उदयपुर (११)	१९,७०७,१२४.९१	१८०,९४४,७८६.९०	२०६,६४२,९१२.८१	१९३,६९९,६७९.६६	०.००	१४,०२३,२३३.१४	१४,०२३,२३३.१४	
ख.ले.का. - झापा (१२)	३,७,९९९,०१२.९४	३११,१२१,३४७.६९	३४८,६२०,३७०.६४	३४८,६२०,३७०.६४	०.००	४,९०३,३३३.१४	४,९०३,३३३.१४	
ख.ले.का. - मोरङ (१३)	३,४,२६८,४२४.६३	१४८,४२४,३४१.९६	१४८,४२४,३४१.९६	१४८,४२४,३४१.९६	०.००	४,९०३,३३३.१४	४,९०३,३३३.१४	
ख.ले.का. - सुनसरी (१४)	१,२,२३७,३२२.४४	१९,१६७,६६६.२६	१९,१६७,६६६.२६	१९,१६७,६६६.२६	०.००	१,२,२३७,३२२.४४	१,२,२३७,३२२.४४	
जम्मा	४८,७,६०,०४९.६८	१,४८६,८१३,४१८.४८	१,६७,४७३,४६८.१६	१,६७,२८१,३४२.९७	०.००	२,१२,२९२,११४.७१	२,१२,२९२,११४.७१	

(Handwritten signature)
राजेश्वर खत्री
प्रदेश लेखा नियन्त्रक

(Handwritten signature)



प्रदेश सरकार
 आर्थिक मामिला तथा योजना मन्त्रालय
 आर्थिक मामिला तथा योजना विभाग
 काठमाडौं, नेपाल

वैर बजेटरी निकायको आय र व्ययको विवरण

आ.व. २०८१/८२

संस्थाको नाम	आय										व्यय			शतसम्भारको
	अन्वय	प्राप्ति	वसुला	पारिवारिक	मालसामान तथा सेवाको उपभोग बर्ष	अनुदान	सामाजिक सुरक्षा बर्ष	अन्य बर्ष	भवन तथा संरचना	सवारी सामान तथा संचालनी बर्ष	पुस्तकालय सुधार बर्ष	वसुला	व्यय बर्षको	
सहायक विकास समिति, काठमाडौं	१३७००३.६५	६३१२०८५.८५	६५५५०८८.५५	२१००५१३.००	१५५१३०५९.००	२१५२३२७०.००	२१५२३२७०.००	५५०७५०.००	५३११६६०.००	५३११६६०.००	५३११६६०.००	५३११६६०.००	५३११६६०.००	१००.००
सहायक विकास समिति, कैलाली	१३२८८८.१५	३५५२१९९३.९८	३५५२१९९३.९८	७८१७५५.००	११०१२८०९.००	६३६५५५.००	६३६५५५.००	५५०.००	५५०.००	५५०.००	५५०.००	५५०.००	५५०.००	१००.००
सहायक विकास समिति, मदनमण्डली	१५५५१९.९१	१५२८०५३९७.०९	१५५५३८९७.०९	५५६८७३६.६७	३०६७२६३५.५५	५५५५३८९७.०९	५५५५३८९७.०९	५५०.००	५५०.००	५५०.००	५५०.००	५५०.००	५५०.००	१००.००
सहायक विकास समिति, काठमाडौं	२०९९३३६.५०	३३७९९९७०.००	३३७९९९७०.००	१५३५६३१.००	२५६५९१२५०.००	३३७९९९७०.००	३३७९९९७०.००	५५०.००	५५०.००	५५०.००	५५०.००	५५०.००	५५०.००	१००.००
सहायक विकास समिति, कैलाली	२१८५२७०५.१५	५०३२९०९.००	२२२५८५०६.१५	०.००	०.००	०.००	०.००	०.००	०.००	०.००	०.००	०.००	०.००	१००.००
सहायक विकास समिति, काठमाडौं	५६३९८०००.००	२००००००.००	७३३६८०००.००	०.००	०.००	०.००	०.००	०.००	०.००	०.००	०.००	०.००	०.००	१००.००
सहायक विकास समिति, काठमाडौं	०.००	५०३७८६९९९.९१	५०३७८६९९९.९१	०.००	०.००	०.००	०.००	०.००	०.००	०.००	०.००	०.००	०.००	१००.००
सहायक विकास समिति, काठमाडौं	२८५००००.००	०.००	२८५००००.००	०.००	०.००	०.००	०.००	०.००	०.००	०.००	०.००	०.००	०.००	१००.००
सहायक विकास समिति, काठमाडौं	१५०६३१३.००	१६०२०००.००	१५०६३१३.००	०.००	०.००	०.००	०.००	०.००	०.००	०.००	०.००	०.००	०.००	१००.००
सहायक विकास समिति, काठमाडौं	२१५५६५१.३१	१६०२०००.००	५५५५६५१.३१	०.००	०.००	०.००	०.००	०.००	०.००	०.००	०.००	०.००	०.००	१००.००
सहायक विकास समिति, काठमाडौं	७०८६२८५.३१	०.००	७०८६२८५.३१	०.००	०.००	०.००	०.००	०.००	०.००	०.००	०.००	०.००	०.००	१००.००
सहायक विकास समिति, काठमाडौं	२१०००००.००	२१०००००.००	२१०००००.००	३३३०७०.००	८७५६६५.००	३३३०७०.००	३३३०७०.००	७३०००.००	७३०००.००	७३०००.००	७३०००.००	७३०००.००	७३०००.००	१००.००
सहायक विकास समिति, काठमाडौं	१७१७५००००.००	१७१७५००००.००	१७१७५००००.००	५५८१९०००.००	५१७५५५७.००	५५८१९०००.००	५५८१९०००.००	७३०००.००	७३०००.००	७३०००.००	७३०००.००	७३०००.००	७३०००.००	१००.००
सहायक विकास समिति, काठमाडौं	२००००००.००	२००००००.००	२००००००.००	६०७२७०.००	८६६६६५.००	६०७२७०.००	६०७२७०.००	२५०००.००	२५०००.००	२५०००.००	२५०००.००	२५०००.००	२५०००.००	१००.००
सहायक विकास समिति, काठमाडौं	५२१८६.००	२५०००००.००	२५०००००.००	७३५१७१.००	१५८२२६६.००	७३५१७१.००	७३५१७१.००	२५०००.००	२५०००.००	२५०००.००	२५०००.००	२५०००.००	२५०००.००	१००.००
सहायक विकास समिति, काठमाडौं	३८१५०९.००	०.००	३८१५०९.००	०.००	०.००	०.००	०.००	०.००	०.००	०.००	०.००	०.००	०.००	१००.००
सहायक विकास समिति, काठमाडौं	३३००२५५८६.८५	६८७२७०५३.१२	१२१७०५१०३२.९५	१२६३३६५५.६७	१२६३३६५५.६७	१२६३३६५५.६७	१२६३३६५५.६७	०.००	०.००	०.००	०.००	०.००	०.००	१००.००
सहायक विकास समिति, काठमाडौं	३३००२५५८६.८५	६८७२७०५३.१२	१२१७०५१०३२.९५	१२६३३६५५.६७	१२६३३६५५.६७	१२६३३६५५.६७	१२६३३६५५.६७	०.००	०.००	०.००	०.००	०.००	०.००	१००.००

डा. मो. ख. ख. ख.
 प्रमुख सचिव

Handwritten signature



आ.नं : २०८१/८२
 अनुसूची-७.१
 नैरवट विकासको निकायगत राजस्व र अन्य प्राप्ति संकलनको विवरण
 आ.नं : २०८१/८२

निकायको नाम	कर(११०००)	अन्य राजस्व(१४०००)	बेरुजु रकम र अन्य प्राप्ति जम्मा(१५०००)	चालु आ.न.संकलन रकम	गत आ.न.को रकम
बजार मुसा सौप	०.००	०.००	०.००	०.००	२,८४,०००.००
सुदूरपश्चिमी अस्पताल तथा युवा सेंटर	०.००	१४२,८०४,३७७.०९	१४२,८०४,३७७.०९	१४२,८०४,३७७.०९	१,४४,४२९,९९.९१
अस्पताल विकास समिति विष्णुपु	०.००	३४,४२६,९९३.९८	३४,४२६,९९३.९८	३४,४२६,९९३.९८	१३२,८८८.१४
डेवा मेमोरियल विकास बोर्ड विराटनगर	०.००	१,६०२,०००.००	१,६०२,०००.००	१,६०२,०००.००	२,९४४.६४
स्टडी क्लब तथा सरकारी जोक बजार मोरङ	०.००	०.००	०.००	०.००	३,८१,४,७०९.००
डेवा सनाती प्राधिकरण	०.००	२९९,१४०.००	२९९,१४०.००	२९९,१४०.००	२०,२९९.३८
हजार बराहोस विकास समिति	०.००	०.००	०.००	०.००	०.००
सिपरा विकास समिति	०.००	०.००	०.००	०.००	७,०८६.२८
अस्पताल विकास समिति धनकुटा	०.००	६३,१२२,०८४.८४	६३,१२२,०८४.८४	६३,१२२,०८४.८४	१,३७४,०३३.६४
वैदिक संघार प्रतिष्ठान सौप	०.००	०.००	०.००	०.००	१४,०६३.२९
सुदूरपश्चिमी प्राथमिक विद्यालय	०.००	०.००	०.००	०.००	०.००
सुदूरपश्चिमी पर्यटन विकास समिति	०.००	०.००	०.००	०.००	४२,९८६.००
सुदूरपश्चिमी प्रदेश अस्पताल	०.००	४,०३२,९०१.००	४,०३२,९०१.००	४,०३२,९०१.००	२१,८४२,७०४.१४
सुदूरपश्चिमी प्रदेश अस्पताल	०.००	३,७८६,४१६.२१	३,७८६,४१६.२१	३,७८६,४१६.२१	०.००
सुदूरपश्चिमी प्रदेश अस्पताल	०.००	०.००	०.००	०.००	४६,३९८,०००.००
सुदूरपश्चिमी प्रदेश अस्पताल	०.००	०.००	०.००	०.००	०.००
सुदूरपश्चिमी प्रदेश अस्पताल	०.००	२४,०१७,०४३.१२	२४,०१७,०४३.१२	२४,०१७,०४३.१२	३३,०२१,९८९.८७
कुल जम्मा	०.००	२४,०१७,०४३.१२	२४,०१७,०४३.१२	२४,०१७,०४३.१२	३३,०२१,९८९.८७

अनुसूची-७.२
 नैरवट विकासको अनुदान/सहायता प्राप्तिको विवरण
 आ.नं : २०८१/८२

निकायको नाम	द्विपक्षीय वैदेशिक अनुदान (१३१००)		वहुपक्षीय वैदेशिक अनुदान (१३२००)		अन्य आन्तरिक अनुदान (१३४००)		चालु आ.न.को अनुदान तथा सहायता जम्मा		गत आ.न.को रकम
	नगर	सोही बुकानी	नगर	सोही बुकानी	नगर	सोही बुकानी	नगर	सोही बुकानी	
बजार मुसा सौप	०.००	०.००	०.००	०.००	०.००	०.००	०.००	०.००	०.००
सुदूरपश्चिमी अस्पताल तथा युवा सेंटर	०.००	०.००	०.००	०.००	०.००	०.००	०.००	०.००	०.००
अस्पताल विकास समिति विष्णुपु	०.००	०.००	०.००	०.००	०.००	०.००	०.००	०.००	०.००
डेवा मेमोरियल विकास बोर्ड विराटनगर	०.००	०.००	०.००	०.००	०.००	०.००	०.००	०.००	०.००

Page 1/20
 तामोवर स्वर्गी

निकायको नाम	द्विपक्षीय वैदेशिक अनुदान (१३१००)		बहुपक्षीय वैदेशिक अनुदान (१३२००)		अन्य आन्तरिक अनुदान (१३४००)		चासु आ.व.को अनुदान तथा सहयोगता जम्मा रकम		गत आ.व.को रकम
	नगद	सोकी मुकानी	नगद	सोकी मुकानी	नगद	सोकी मुकानी	नगद	सोकी मुकानी	
टङ्करी अस्पताल तथा हाक्करी चोक बजार मोरङ	०,००	०,००	०,००	०,००	०,००	०,००	०,००	०,००	०,००
देन सवानी प्राथमिक	०,००	०,००	०,००	०,००	३४,४००,०००,००	०,००	३४,४००,०००,००	०,००	०,००
बजार बजारक्षेत्र विकास समिति	०,००	०,००	०,००	०,००	२,१००,०००,००	०,००	२,१००,०००,००	०,००	०,००
विकास विकास समिति	०,००	०,००	०,००	०,००	०,००	०,००	०,००	०,००	०,००
विकास विकास समिति अर्घुन	०,००	०,००	०,००	०,००	०,००	०,००	०,००	०,००	०,००
वैदेशिक संघार प्रतिष्ठान कोष	०,००	०,००	०,००	०,००	०,००	०,००	०,००	०,००	०,००
समोहन प्राथमिक विद्यालय	०,००	०,००	०,००	०,००	१,७१,७४,०,०००,००	०,००	१,७१,७४,०,०००,००	०,००	०,००
बजार क्षेत्रको पर्यटन विकास समिति	०,००	०,००	०,००	०,००	२,४००,०००,००	०,००	२,४००,०००,००	०,००	०,००
अन्तर्देशी कोषको अनुदान कोष	०,००	०,००	०,००	०,००	०,००	०,००	०,००	०,००	०,००
सर्व संघार तथा पुनर्निर्माण कोष	०,००	०,००	०,००	०,००	४००,०००,०००,००	०,००	४००,०००,०००,००	०,००	०,००
सर्व संघार एवं व्यवस्थापन कोष	०,००	०,००	०,००	०,००	२०,०००,०००,००	०,००	२०,०००,०००,००	०,००	०,००
सोकी सहयोग विकास समिति	०,००	०,००	०,००	०,००	२,०००,०००,००	०,००	२,०००,०००,००	०,००	०,००
कुल जम्मा	०,००	०,००	०,००	०,००	६३३,८४,०,०००,००	०,००	६३३,८४,०,०००,००	०,००	०,००

अनुसूची-७.३

नैतिक विकासको शेर विक्री तथा विनिमयको विवरण

आ.व. : २०८१/८२



निकायको नाम	संस्थानाशेयर लगानी फिर्ता (३२१५६)	संस्थानाशेयर लगानी विक्री (३२१५७)	अन्य संस्थानाशेयर लगानी फिर्ता (३२१५८)	अन्य संस्थानाशेयर लगानी विक्री (३२१५९)	वैदेशिक शेर लगानी विक्री (३२२५८)	चासु आ.व.को शेर विक्री र फिर्ता रकम	गत आ.व.को रकम
बजार सुरक्षा कोष	०,००	०,००	०,००	०,००	०,००	०,००	०,००
संघारक्षेत्र विकास तथा टुंगी सेक्टर	०,००	०,००	०,००	०,००	०,००	०,००	०,००
समोहन विकास समिति गौरीगंगा	०,००	०,००	०,००	०,००	०,००	०,००	०,००
देन क्षेत्रको विकास कोष विकास कोष	०,००	०,००	०,००	०,००	०,००	०,००	०,००
टङ्करी अस्पताल तथा हाक्करी चोक बजार मोरङ	०,००	०,००	०,००	०,००	०,००	०,००	०,००
देन सवानी प्राथमिक	०,००	०,००	०,००	०,००	०,००	०,००	०,००
बजार बजारक्षेत्र विकास समिति	०,००	०,००	०,००	०,००	०,००	०,००	०,००
विकास विकास समिति	०,००	०,००	०,००	०,००	०,००	०,००	०,००
विकास विकास समिति अर्घुन	०,००	०,००	०,००	०,००	०,००	०,००	०,००
वैदेशिक संघार प्रतिष्ठान कोष	०,००	०,००	०,००	०,००	०,००	०,००	०,००
समोहन प्राथमिक विद्यालय	०,००	०,००	०,००	०,००	०,००	०,००	०,००
बजार क्षेत्रको पर्यटन विकास समिति	०,००	०,००	०,००	०,००	०,००	०,००	०,००
अन्तर्देशी कोषको अनुदान कोष	०,००	०,००	०,००	०,००	०,००	०,००	०,००
सर्व संघार तथा पुनर्निर्माण कोष	०,००	०,००	०,००	०,००	०,००	०,००	०,००
सर्व संघार एवं व्यवस्थापन कोष	०,००	०,००	०,००	०,००	०,००	०,००	०,००
सोकी सहयोग विकास समिति	०,००	०,००	०,००	०,००	०,००	०,००	०,००

अर्घुन

सिर्जना

डा. वामोदर खत्री

पृष्ठ २/२०

निकायको नाम	रूपान्तर मार्फत प्राप्त ऋण (३३१४१)	अन्य आन्तरिक सरकारबाट प्राप्त ऋण (३३१४१)	अन्य संस्थाहरूबाट ऋण प्राप्ति	बाहु आ.व.को आन्तरिक ऋण प्राप्ति रकम	गत आ.व.को रकम
प्रदेश बैकबाट विकास कोष विगतवर्ष	०.००	०.००	०.००	०.००	०.००
कट्टरी कानून तथा तस्करी भोक बजार मोरङ	०.००	०.००	०.००	०.००	०.००
प्रदेश सभानी प्राधिकरण	०.००	०.००	०.००	०.००	०.००
बुङगर बजारलेख विकास समिति	०.००	०.००	०.००	०.००	०.००
प्राधिकरण विकास समिति	०.००	०.००	०.००	०.००	०.००
अन्यताल विकास समिति धनकुटा	०.००	०.००	०.००	०.००	०.००
प्रादेशिक संघार अभिज्ञान कोष	०.००	०.००	०.००	०.००	०.००
मनमोहन प्रादेशिक विद्युत्विद्युत	०.००	०.००	०.००	०.००	०.००
केचना कनकजथा पर्यटन विकास समिति	०.००	०.००	०.००	०.००	०.००
सुदूरपश्चिमी कोरेमा जलसुरक्षा कोष	०.००	०.००	०.००	०.००	०.००
सर्त सभार तथा पुनर्निर्माण कोष	०.००	०.००	०.००	०.००	०.००
विपद व्यवस्थापन कोष	०.००	०.००	०.००	०.००	०.००
हलेसी मारदेव विकास समिति	०.००	०.००	०.००	०.००	०.००
कुल जम्मा	०.००	०.००	०.००	०.००	०.००



शुभसूची-७.६
रोलवेस्ट निकायको वैदेशिक ऋण प्राप्तिको विवरण
आ.व. : २०८१/८२

निकायको नाम	बहुपक्षीय ऋण		द्विपक्षीय ऋण		अन्य ऋण			बाहु आ.व.को वैदेशिक ऋण प्रवृत्ति रकम		गत आ.व.को रकम
	नगद	सोझी मुकानी	नगद	सोझी मुकानी	नगद	सोझी मुकानी	नगद	सोझी मुकानी		
बजार सुशा कोष	०.००	०.००	०.००	०.००	०.००	०.००	०.००	०.००	०.००	०.००
सदरमुकामवारी अन्तगत तथा टुंग सेक्टर	०.००	०.००	०.००	०.००	०.००	०.००	०.००	०.००	०.००	०.००
अन्तगत विकास समिति विडुपुस	०.००	०.००	०.००	०.००	०.००	०.००	०.००	०.००	०.००	०.००
प्रदेश बैकबाट विकास कोष विगतवर्ष	०.००	०.००	०.००	०.००	०.००	०.००	०.००	०.००	०.००	०.००
कट्टरी कानून तथा तस्करी भोक बजार मोरङ	०.००	०.००	०.००	०.००	०.००	०.००	०.००	०.००	०.००	०.००
प्रदेश सभानी प्राधिकरण	०.००	०.००	०.००	०.००	०.००	०.००	०.००	०.००	०.००	०.००
बुङगर बजारलेख विकास समिति	०.००	०.००	०.००	०.००	०.००	०.००	०.००	०.००	०.००	०.००
प्राधिकरण विकास समिति	०.००	०.००	०.००	०.००	०.००	०.००	०.००	०.००	०.००	०.००
अन्तगत विकास समिति धनकुटा	०.००	०.००	०.००	०.००	०.००	०.००	०.००	०.००	०.००	०.००
प्रादेशिक संघार अभिज्ञान कोष	०.००	०.००	०.००	०.००	०.००	०.००	०.००	०.००	०.००	०.००
मनमोहन प्रादेशिक विद्युत्विद्युत	०.००	०.००	०.००	०.००	०.००	०.००	०.००	०.००	०.००	०.००
केचना कनकजथा पर्यटन विकास समिति	०.००	०.००	०.००	०.००	०.००	०.००	०.००	०.००	०.००	०.००
सुदूरपश्चिमी कोरेमा जलसुरक्षा कोष	०.००	०.००	०.००	०.००	०.००	०.००	०.००	०.००	०.००	०.००
सर्त सभार तथा पुनर्निर्माण कोष	०.००	०.००	०.००	०.००	०.००	०.००	०.००	०.००	०.००	०.००
विपद व्यवस्थापन कोष	०.००	०.००	०.००	०.००	०.००	०.००	०.००	०.००	०.००	०.००
हलेसी मारदेव विकास समिति	०.००	०.००	०.००	०.००	०.००	०.००	०.००	०.००	०.००	०.००

लेखनी

हस्ताक्षर

निकायको नाम	बहुपक्षीय ऋण		द्विपक्षीय ऋण		अन्य ऋण		चालु आ.व.को बौद्धिक ऋण प्राप्ति रकम			गत आ.व.को रकम
	नगर	सोही मुकान्नी	नगर	सोही मुकान्नी	नगर	सोही मुकान्नी	नगन्व	सोही मुकान्नी	सोही मुकान्नी	
दद अन्वयमान कोष	0.00	0.00	0.00	0.00	0.00	0.00	0.00	0.00	0.00	0.00
मी न्याहनेन विकास समिति	0.00	0.00	0.00	0.00	0.00	0.00	0.00	0.00	0.00	0.00
कुल जम्मा	0.00	0.00	0.00	0.00	0.00	0.00	0.00	0.00	0.00	0.00

अनुसूची-७.७

रोलबेट निकायको खर्च निर्पकगत बनेट खर्चको विवरण (चालु)

आ.व. : २०८१/८२

कायको नाम	पारितयिका/ सुविधा खर्च (२१०००)		मालसमान तथा सेवाको उपयोग खर्च (२२०००)		आय, सेवा शुल्क तथा बैंक कमिशन (२४०००)		सहायता खर्च (२५०००)		अनुदान खर्च (२६०००)		सामाजिक सुरक्षा खर्च (२७०००)		अन्य खर्च (२८०००)		जम्मा		
	नगर	सोही मुकान्नी	नगर	सोही मुकान्नी	नगर	सोही मुकान्नी	नगर	सोही मुकान्नी	नगर	सोही मुकान्नी	नगर	सोही मुकान्नी	नगर	सोही मुकान्नी	नगर	सोही मुकान्नी	
चिप्ट नम्बर	0.00	0.00	0.00	0.00	0.00	0.00	0.00	0.00	0.00	0.00	0.00	0.00	१५.०६३.२१३.००	0.00	0.00	0.00	
नी न्याहनेन विकास समिति	0.00	0.00	0.00	0.00	0.00	0.00	0.00	0.00	0.00	0.00	0.00	0.00	0.00	0.00	0.00	0.00	
कम्पार तथा विमान कोष	0.00	0.00	0.00	0.00	0.00	0.00	0.00	0.00	0.00	0.00	0.00	0.00	0.00	0.00	0.00	0.00	
जम्मा	१५.६८७.४६८.६७	0.00	३०.६७२.१६२.५५	0.00	0.00	0.00	0.00	५५.९९३.४९०.३८	0.00	0.00	५५.९९३.४९०.३८	0.00	५५.९९३.४९०.३८	0.00	0.00	0.00	0.00
न्याहनेन विकास समिति	२१.००५.११३.००	0.00	१५.५१३.०५६.००	0.00	0.00	0.00	0.00	२१.५३०.३२०.००	0.00	0.00	२१.५३०.३२०.००	0.00	०.००	0.00	0.00	0.00	0.00
न्याहनेन विकास समिति	७.८७१.७५४.२०	0.00	१५.०१२.८५९.००	0.00	0.00	0.00	0.00	६.३६९.५९०.००	0.00	0.00	६.३६९.५९०.००	0.00	०.००	0.00	0.00	0.00	0.00
चिप्ट नम्बर	0.00	0.00	0.00	0.00	0.00	0.00	0.00	0.00	0.00	0.00	0.00	0.00	२.९५५.६४९.३१	0.00	0.00	0.00	
नी न्याहनेन विकास समिति	५५.८९१.०००.००	0.00	५१.७७४.५९७.००	0.00	0.00	0.00	0.00	0.00	0.00	0.00	0.00	0.00	०.००	0.00	0.00	0.00	
न्याहनेन विकास समिति	७३.५७१.००	0.00	१.५८२.३६६.००	0.00	0.00	0.00	0.00	0.00	0.00	0.00	0.00	0.00	२४०.०००.००	0.00	0.00	0.00	
न्याहनेन विकास समिति	0.00	0.00	0.00	0.00	0.00	0.00	0.00	0.00	0.00	0.00	0.00	0.00	२.८५०.०००.००	0.00	0.00	0.00	
न्याहनेन विकास समिति	0.00	0.00	0.00	0.00	0.00	0.00	0.00	0.00	0.00	0.00	0.00	0.00	४५०.००	0.00	0.00	0.00	
न्याहनेन विकास समिति	१.५३४.६३१.००	0.00	२४.६४४.१२४.००	0.00	0.00	0.00	0.00	0.00	0.00	0.00	0.00	0.00	६.९६१.६६७.००	0.00	0.00	0.00	
न्याहनेन विकास समिति	0.00	0.00	0.00	0.00	0.00	0.00	0.00	0.00	0.00	0.00	0.00	0.00	०.००	0.00	0.00	0.00	
न्याहनेन विकास समिति	0.00	0.00	0.00	0.00	0.00	0.00	0.00	0.00	0.00	0.00	0.00	0.00	०.००	0.00	0.00	0.00	
न्याहनेन विकास समिति	३३३.०३०.००	0.00	८७५.९६५.००	0.00	0.00	0.00	0.00	0.00	0.00	0.00	0.00	0.00	७३.८००.००	0.00	0.00	0.00	
न्याहनेन विकास समिति	६०२.७२४.००	0.00	६६२.५२९.००	0.00	0.00	0.00	0.00	0.00	0.00	0.00	0.00	0.00	२४.०००.००	0.00	0.00	0.00	
जम्मा	१२६.५३४.६४९.६७	0.00	१३६.८३६.५८२.९५	0.00	0.00	0.00	0.00	११.६३८.५००.३८	0.00	0.00	११.६३८.५००.३८	0.00	३०.६९६.५१९.३१	0.00	0.00	0.00	0.00

अनुसूची-७.८

रोलबेट निकायको खर्च निर्पकगत बनेट खर्चको विवरण (पूरीगत)

आ.व. : २०८१/८२



Page 5 / 20

निकायको नाम	संस्थानमा ऋण लगानी (३२१४२)		अन्य संस्थामा ऋण लगानी (३२१४३)		बैदेशिक ऋण लगानी (३२२४१)		संस्थानमा शेयर लगानी (३२१५१)		अन्य संस्थामा शेयर लगानी (३२१५२)		बैदेशिक शेयर लगानी विन्की (३२२५८)		चालु आ.व.को शेयर र ऋण		मूल आ.व.को रकम
	नगद	सोही मुक्तानी	नगद	सोही मुक्तानी	नगद	सोही मुक्तानी	नगद	सोही मुक्तानी	नगद	सोही मुक्तानी	नगद	सोही मुक्तानी	नगद	सोही मुक्तानी	
संस्थागत मुद्रा कोष	०.००	०.००	०.००	०.००	०.००	०.००	०.००	०.००	०.००	०.००	०.००	०.००	०.००	०.००	०.००
मुक्तानी कोषमा अन्यपुत्रा कोष	०.००	०.००	०.००	०.००	०.००	०.००	०.००	०.००	०.००	०.००	०.००	०.००	०.००	०.००	०.००
वैदेशिक ऋण	०.००	०.००	०.००	०.००	०.००	०.००	०.००	०.००	०.००	०.००	०.००	०.००	०.००	०.००	०.००
अन्य संस्थामा शेयर लगानी	०.००	०.००	०.००	०.००	०.००	०.००	०.००	०.००	०.००	०.००	०.००	०.००	०.००	०.००	०.००
अन्य संस्थामा शेयर लगानी	०.००	०.००	०.००	०.००	०.००	०.००	०.००	०.००	०.००	०.००	०.००	०.००	०.००	०.००	०.००
बैदेशिक शेयर लगानी विन्की	०.००	०.००	०.००	०.००	०.००	०.००	०.००	०.००	०.००	०.००	०.००	०.००	०.००	०.००	०.००
चालु आ.व.को शेयर र ऋण	०.००	०.००	०.००	०.००	०.००	०.००	०.००	०.००	०.००	०.००	०.००	०.००	०.००	०.००	०.००
कुल जम्मा	०.००	०.००	०.००	०.००	०.००	०.००	०.००	०.००	०.००	०.००	०.००	०.००	०.००	०.००	०.००

बजुसूची-७.१०

नेटवर्क निकायको सौबा मुक्तानीको विवरण

आ.व. : २०८१/८२

निकायको नाम	ऋणपरमार्जन प्राप्त ऋण सौबा मुक्तानी (३२१५५)		अन्य आन्तरिक सरकारबाट प्राप्त ऋण सौबा मुक्तानी (३२१४६)		अन्य संस्थाबाट प्राप्त ऋण मुक्तानी (३२१४७)		अभिविर्ण(Overdraft) मुक्तानी (३२१४८)		बैदेशिक ऋण सौबा मुक्तानी (३२२४२)		जम्मा सौबा मुक्तानी		जम्मा
	नगद	सोही मुक्तानी	नगद	सोही मुक्तानी	नगद	सोही मुक्तानी	नगद	सोही मुक्तानी	नगद	सोही मुक्तानी	नगद	सोही मुक्तानी	
राष्ट्रिय विकास बैंक	०.००	०.००	०.००	०.००	०.००	०.००	०.००	०.००	०.००	०.००	०.००	०.००	०.००
वैदेशिक ऋण	०.००	०.००	०.००	०.००	०.००	०.००	०.००	०.००	०.००	०.००	०.००	०.००	०.००
अन्य संस्थाबाट प्राप्त ऋण	०.००	०.००	०.००	०.००	०.००	०.००	०.००	०.००	०.००	०.००	०.००	०.००	०.००
अन्य संस्थाबाट प्राप्त ऋण	०.००	०.००	०.००	०.००	०.००	०.००	०.००	०.००	०.००	०.००	०.००	०.००	०.००
अभिविर्ण(Overdraft)	०.००	०.००	०.००	०.००	०.००	०.००	०.००	०.००	०.००	०.००	०.००	०.००	०.००
बैदेशिक ऋण	०.००	०.००	०.००	०.००	०.००	०.००	०.००	०.००	०.००	०.००	०.००	०.००	०.००
कुल जम्मा	०.००	०.००	०.००	०.००	०.००	०.००	०.००	०.००	०.००	०.००	०.००	०.००	०.००

Handwritten signature and date: 7/20



Handwritten signature: Himsel

Handwritten signature: Himsel

अनुसूची-७.११

रोटबेट निकायका विभिन्न कोष खाताको वार्षिक विवरण

आ.क्र : २०८१/८२

निकायको नाम/कोषको नाम	गत वर्षको मौज्जात	चालु वर्षको आय	जम्मा आय	खर्च	शेस्ता अनुसार बाँकी	कैफियत
रुक्मिणी कोष/अनुसूची-७.११	२१८४४२.७७४.१४	४०३१.९०१.००	२२२.४८४.६०६.१४	४४०.००	२२२.४८४.६०६.१४	नयाको
देव शेरबुद्ध विकास कोष	२.४४४.६४१.३१	१,६०१,०००.००	४,४४५,६४१.३१	२,९४४,६४१.३१	१,६०१,०००.००	नयाको
नयापुल नाविक विकास विभागाय	०.००	१७१,७४०,०००.००	१७१,७४०,०००.००	१७१,७४०,०००.००	०.००	नयाको
नाविक विकास समिति	७०६६.२८४.३१	०.००	७०६६.२८४.३१	०.००	७०६६.२८४.३१	श्रद्धालुमा जो समिति कुन
गोरेपानी नगर प्रधिकार कोष	१४,०६३.४१३.००	०.००	१४,०६३.४१३.००	१४,०६३.४१३.००	०.००	मौज्जात बाँकी नयाको
नयापुल विकास समिति गेडुपु	१३२,६८८.१४	३४,४२६,९३३.९८	३४,६४९,६२२.१३	३४,६४९,०८८.००	१८,०००.००	नयाको
देव शेरबुद्ध विकास कोष	४६,३९८,०००.००	२०,०००,०००.००	७६,३९८,०००.००	८,०४४,०००.००	६८,३५४,०००.००	मौज्जात रहेको
नयापुल विकास समिति धनुषा	१,३७४,००३.६४	६३,१२९,०८४.८४	६४,५०३,०८८.४९	६२,६८७,७१७.००	१,८१५,३७१.४९	नयाको
नयापुल विकास समिति	०.००	२,१००,०००.००	२,१००,०००.००	१,४६१,७८४.००	६३८,२१५.००	नयाको
नयापुल विकास समिति	०.००	३,०००,०००.००	३,०००,०००.००	१,४६९,२४३.००	१,५३०,७५७.००	नयाको
नयापुल विकास समिति	४२,९८६.००	२,४००,०००.००	२,४४२,९८६.००	२,४४२,९८६.००	०.००	नयाको
नयापुल विकास समिति	३,८१४,७०९.००	०.००	३,८१४,७०९.००	३,८१४,७०९.००	०.००	नयाको
नयापुल विकास समिति	२०,२९९,३३८.४०	३४,७९९,१४०.००	४६,०९८,४८८.४०	३६,३३०,२०२.००	९,७६८,२८६.४०	नयाको
नयापुल विकास समिति	२,८४०,०००.००	०.००	२,८४०,०००.००	२,८४०,०००.००	०.००	नयाको
नयापुल विकास समिति	०.००	४०३,७८६,४६६.२१	४०३,७८६,४६६.२१	२९९,३१७,४३६.००	१०४,४६९,०३०.२१	नयाको
नयापुल विकास समिति	१,४४४,२१९.९१	१,४४४,२१९.९१	१,४४४,२१९.९१	१,४४४,२१९.९१	०.००	नयाको
कुल जम्मा	३३०,०२४,४८९.८७	८८४,०२४,०४३.१२	१,२१४,०४९,०३२.९९	७८०,००८,७६८.३१	४३४,०४०,२६४.६८	

अनुसूची-७.१२

रोटबेट निकायको प्राप्त हुन बाँकी सहायताको विवरण

आ.क्र : २०८१/८२

निकायको नाम	द्विपक्षीय		वहुपक्षीय		जम्मा रकम	
	ऋण	अनुदान	ऋण	अनुदान	ऋण	अनुदान
नयापुल विकास समिति	०.००	०.००	०.००	०.००	०.००	०.००
नयापुल विकास समिति	०.००	०.००	०.००	०.००	०.००	०.००
नयापुल विकास समिति	०.००	०.००	०.००	०.००	०.००	०.००
नयापुल विकास समिति	०.००	०.००	०.००	०.००	०.००	०.००
नयापुल विकास समिति	०.००	०.००	०.००	०.००	०.००	०.००
नयापुल विकास समिति	०.००	०.००	०.००	०.००	०.००	०.००
नयापुल विकास समिति	०.००	०.००	०.००	०.००	०.००	०.००
नयापुल विकास समिति	०.००	०.००	०.००	०.००	०.००	०.००
नयापुल विकास समिति	०.००	०.००	०.००	०.००	०.००	०.००



Handwritten signature and date: १९/०८/२०८१

निकायको नाम	द्विपक्षीय		बहुपक्षीय		जम्मा रकम	
	ऋण	अनुदान	ऋण	अनुदान	ऋण	अनुदान
बृहत्तर बजारक्षेत्र विकास समिति	०.००	०.००	०.००	०.००	०.००	०.००
कटुवरी कलपुल तथा तारकारी पोख बजार मोरङ	०.००	०.००	०.००	०.००	०.००	०.००
अन्वयाल विकास समिति धनकुटा	०.००	०.००	०.००	०.००	०.००	०.००
प्रेम क्षेत्र विकास बोर्ड विराटनगर	०.००	०.००	०.००	०.००	०.००	०.००
मनमोहन प्राविधिक विद्यालय	०.००	०.००	०.००	०.००	०.००	०.००
हलेमी माहादेव विकास समिति	०.००	०.००	०.००	०.००	०.००	०.००
कटुवरी कलपुल तथा तारकारी पोख बजार मोरङ	०.००	०.००	०.००	०.००	०.००	०.००
पत्रकार मुराना कोष	०.००	०.००	०.००	०.००	०.००	०.००
विपद व्यवस्थापन कोष	०.००	०.००	०.००	०.००	०.००	०.००
मदनकाशी अन्वयाल तथा ठुमा सेन्टर	०.००	०.००	०.००	०.००	०.००	०.००
कुल जम्मा	०.००	०.००	०.००	०.००	०.००	०.००

अनुसूची-७.१३

बजेटमा समावेश नभएको तेलोपम भुक्तानीको विवरण

आ.व : २०८१/८२

निकायको नाम	द्विपक्षीय	बहुपक्षीय	अन्तराष्ट्रिय गैरसरकारी सैव्या	गैरसरकारी सैव्या	जम्मा रकम
केपला कंचनजंगा पर्वत विकास समिति	०.००	०.००	०.००	०.००	०.००
मुसुक्ली क्षेत्रीय अनुसूचा कोष	०.००	०.००	०.००	०.००	०.००
प्रेम मुरानी प्राविधिक	०.००	०.००	०.००	०.००	०.००
अन्वयाल विकास समिति तेह्रथुम	०.००	०.००	०.००	०.००	०.००
प्राविधिक विकास समिति	०.००	०.००	०.००	०.००	०.००
प्राविधिक विकास समिति	०.००	०.००	०.००	०.००	०.००
मदन काशी तथा पुनर्निर्माण कोष	०.००	०.००	०.००	०.००	०.००
बृहत्तर बजारक्षेत्र विकास समिति	०.००	०.००	०.००	०.००	०.००
कटुवरी कलपुल तथा तारकारी पोख बजार मोरङ	०.००	०.००	०.००	०.००	०.००
अन्वयाल विकास समिति धनकुटा	०.००	०.००	०.००	०.००	०.००
प्रेम क्षेत्र विकास बोर्ड विराटनगर	०.००	०.००	०.००	०.००	०.००
मनमोहन प्राविधिक विद्यालय	०.००	०.००	०.००	०.००	०.००
हलेमी माहादेव विकास समिति	०.००	०.००	०.००	०.००	०.००
कटुवरी कलपुल तथा तारकारी पोख बजार मोरङ	०.००	०.००	०.००	०.००	०.००
पत्रकार मुराना कोष	०.००	०.००	०.००	०.००	०.००
विपद व्यवस्थापन कोष	०.००	०.००	०.००	०.००	०.००
मदनकाशी अन्वयाल तथा ठुमा सेन्टर	०.००	०.००	०.००	०.००	०.००



Page 9 / 20

Handwritten signature

Handwritten signature

कुल जम्मा

0.00

0.00

0.00

0.00

0.00

बपुखी-७.१४

गैरबेट निकायको बाँकी रहेको ऋण दाखिलको विवरण

आ.न : २०८१/८२


निकायको नाम	आन्तरिक ऋण	बैदेशिक ऋण द्विपक्षीय	बैदेशिक ऋण ष्टपक्षीय	जम्मा ऋण बाँकी	गत बर्ष सम्मको जम्मा
जम्मा कनकबन्ध पब्लिक विकास समिति	0.00	0.00	0.00	0.00	0.00
जम्मा नवी कोरपो जम्मापुजा कोष	0.00	0.00	0.00	0.00	0.00
जम्मा जम्मा नवी प्राविधिकरण	0.00	0.00	0.00	0.00	0.00
जम्मा जम्मा नवी विकास समिति गैरबुध	0.00	0.00	0.00	0.00	0.00
जम्मा जम्मा नवी विकास बोर्ड विराटनगर	0.00	0.00	0.00	0.00	0.00
जम्मा जम्मा नवी समोहन प्राविधिक विधिकायल	0.00	0.00	0.00	0.00	0.00
जम्मा जम्मा नवी हड्डी फलफूल तथा हाकरी पोख बाजार सोरठ	0.00	0.00	0.00	0.00	0.00
जम्मा जम्मा नवी वैशिक संघार अटिशन कोष	0.00	0.00	0.00	0.00	0.00
जम्मा जम्मा नवी विकास मूल्या कोष	0.00	0.00	0.00	0.00	0.00
जम्मा जम्मा नवी र्थ संसार तथा पुनर्निर्माण कोष	0.00	0.00	0.00	0.00	0.00
जम्मा जम्मा नवी पद आसपास कोष	0.00	0.00	0.00	0.00	0.00
जम्मा जम्मा नवी र्थनकधारी अन्तकाल तथा टुक्रा सेक्टर	0.00	0.00	0.00	0.00	0.00
जम्मा जम्मा नवी जम्मान विकास समिति धनकुटा	0.00	0.00	0.00	0.00	0.00
जम्मा जम्मा नवी विपचार विकास समिति	0.00	0.00	0.00	0.00	0.00
जम्मा जम्मा नवी र्थनकधारी बगहालेष विकास समिति	0.00	0.00	0.00	0.00	0.00
जम्मा जम्मा नवी जम्मा नवी गडादेव विकास समिति	0.00	0.00	0.00	0.00	0.00
कुल जम्मा	0.00	0.00	0.00	0.00	0.00

बपुखी-७.१४

गैरबेट निकायको विन्सी तथा सम्पत्तिको विवरण

आ.न : २०८१/८२

निकायको नाम	आवासीय भवनहरू (६१११००)	गैर-आवासीय भवनहरू (६१११००)	जम्मा सुधार (६१११४००)	यातायात सम्बन्धी उपकरणहरू (६११२१००)	सवारीसाधन बाहेकका अन्य भौतिकी र उपकरणहरू (६११२२००)	उत्पादित बैशिक सामान (६११३१००)	जम्मा
जम्मा कनकबन्ध पब्लिक विकास समिति	0.00	0.00	0.00	0.00	0.00	0.00	0.00
जम्मा नवी कोरपो जम्मापुजा कोष	0.00	0.00	0.00	0.00	0.00	0.00	0.00
जम्मा जम्मा नवी प्राविधिकरण	0.00	0.00	0.00	0.00	0.00	0.00	0.00
जम्मा जम्मा नवी विकास समिति गैरबुध	0.00	0.00	0.00	0.00	0.00	0.00	0.00
जम्मा जम्मा नवी विकास बोर्ड विराटनगर	0.00	0.00	0.00	0.00	0.00	0.00	0.00
जम्मा जम्मा नवी समोहन प्राविधिक विधिकायल	0.00	0.00	0.00	0.00	0.00	0.00	0.00
कुल जम्मा	0.00	0.00	0.00	0.00	0.00	0.00	0.00



निकायको नाम	आवासीय भवनहरू (६११११००)	गैर-आवासीय भवनहरू (६१११२००)	जग्गा सुधार (६१११४००)	यातायात सम्बन्धी उपकरणहरू (६११११००)	सवारीसाधन बाहेकका अन्य मेशीनरी र उपकरणहरू (६११२२००)	उत्पादित औद्योगिक सामान (६११३१००)	जम्मा
टहरी बलुवन तथा तारकारी थोक बजार मोरङ	०.००	०.००	०.००	०.००	०.००	०.००	०.००
वैदेशिक मन्थार अभिमान कोष	०.००	०.००	०.००	०.००	०.००	०.००	०.००
बजार सुधा कोष	०.००	०.००	०.००	०.००	०.००	०.००	०.००
मर्म समार तथा पुनर्निर्माण कोष	०.००	०.००	०.००	०.००	०.००	०.००	०.००
भारद व्यवस्थापन कोष	०.००	०.००	०.००	०.००	०.००	०.००	०.००
उपस्थापना अन्वयता अन्वयता तथा सुधा सेक्टर	०.००	०.००	०.००	०.००	०.००	०.००	०.००
मन्थार विकास समिति धनकुटा	०.००	०.००	०.००	०.००	०.००	०.००	०.००
विपिन विकास समिति	०.००	०.००	०.००	०.००	०.००	०.००	०.००
हाथ बजार विकास समिति	०.००	०.००	०.००	०.००	०.००	०.००	०.००
मैती महादेव विकास समिति	०.००	०.००	०.००	०.००	०.००	०.००	०.००
कुल जम्मा	०.००	०.००	०.००	०.००	०.००	०.००	०.००

अनुसूची-७.१६

गैरबेट निकायको अग्रिम मुक्तानीको विवरण

आ.ब. : २०८१/८२

निकायको नाम	कर्मचारीलाई अग्रिम मुक्तानी	संस्था/संगठनलाई अग्रिम मुक्तानी	अन्य अग्रिम मुक्तानी	जम्मा मुक्तानी
बजार बन्दबन्धा पदल विकास समिति	०.००	०.००	०.००	०.००
अन्वयता कोरेमा अनुसूचा कोष	०.००	०.००	०.००	०.००
मर्म समार तथा पुनर्निर्माण कोष	०.००	०.००	०.००	०.००
मन्थार विकास समिति धनकुटा	०.००	०.००	०.००	०.००
विपिन विकास समिति	०.००	०.००	०.००	०.००
हाथ बजार विकास समिति	०.००	०.००	०.००	०.००
मैती महादेव विकास समिति	०.००	०.००	०.००	०.००
कुल जम्मा	०.००	०.००	०.००	०.००



डा.मो.हर.स्वर्गी
Page 11/20

मि.सि.सि.

मि.सि.सि.

निकायको नाम	भवन तथा संरचना (३१११०)	सवारी साधन तथा मेथीनरी औजार (३११२०)	अन्य पुँजीगत खर्च (३११३०)	सुरक्षा उपकरण (३११४०)	सार्वजनिक निर्माण (३११५०)	निर्मित संरचनाको सुधार खर्च (३११६०)	पुँजीगत सुधार खर्च (३११७०)	जग्गा प्राप्ति (३११८०)	अपुन्य सम्पत्ति प्राप्ति खर्च (Intangible) (३११९०)	जम्मा
बनकार मुराका कोष	०.००	०.००	०.००	०.००	०.००	०.००	०.००	०.००	०.००	०.००
पर्वत बनकार तथा पुनर्निर्माण कोष	०.००	०.००	०.००	०.००	०.००	०.००	०.००	०.००	०.००	०.००
विपद अबलक्षण कोष	०.००	०.००	०.००	०.००	०.००	०.००	०.००	०.००	०.००	०.००
सदनभन्डारी भग्नात्त तथा ट्रमा सेन्टर	०.००	०.००	०.००	०.००	०.००	०.००	०.००	०.००	०.००	०.००
भग्नात्त विकास समिति धनकुटा	०.००	०.००	०.००	०.००	०.००	०.००	०.००	०.००	०.००	०.००
पाकिपरा विकास समिति	०.००	०.००	०.००	०.००	०.००	०.००	०.००	०.००	०.००	०.००
बाजार बजारलोक विकास समिति	०.००	०.००	०.००	०.००	०.००	०.००	०.००	०.००	०.००	०.००
जुनेमी महादेव विकास समिति	०.००	०.००	०.००	०.००	०.००	०.००	०.००	०.००	०.००	०.००
कुल जम्मा	०.००	०.००	०.००	०.००	०.००	०.००	०.००	०.००	०.००	०.००

अनुसूची-७.१९

नैरवजेठ निकायको पेशी बाँकीको विवरण

आ.नं : २०८१/८२

निकायको नाम	कर्माचारी पेशी	संस्थागत पेशी	अन्य पेशी	प्रतिपन्न पेशी	जम्मा पेशी रकम
व्यवस्थिक संचार प्रतिष्ठान कोष	०.००	०.००	०.००	०.००	०.००
सर्वोच्च संचार तथा पुनर्निर्माण कोष	०.००	०.००	०.००	०.००	०.००
भग्नात्त विकास समिति धनकुटा	०.००	०.००	०.००	०.००	०.००
भग्नात्त विकास समिति गेहदुम	०.००	०.००	०.००	०.००	०.००
धुलेश्वर बजारलोक विकास समिति	०.००	०.००	०.००	०.००	०.००
बनकार मुराका कोष	०.००	०.००	०.००	०.००	०.००
वदेन बैलकुटा विकास कोट रिरादनगर	०.००	०.००	०.००	०.००	०.००
भन्डारी कान्छुन तथा डाकगारी कोष बजार मोरङ	०.००	०.००	०.००	०.००	०.००
पुण्यवन्दी कोटेश्वर कान्छुन कोष	०.००	०.००	०.००	०.००	०.००
वदेन भगानी प्राधिकरण	०.००	०.००	०.००	०.००	०.००
सदनभन्डारी भग्नात्त तथा ट्रमा सेन्टर	०.००	०.००	०.००	०.००	०.००
केचना कंचनकोष पर्वत विकास समिति	०.००	०.००	०.००	०.००	०.००
पाकिपरा विकास समिति	०.००	०.००	०.००	०.००	०.००
जुनेमी महादेव विकास समिति	०.००	०.००	०.००	०.००	०.००
विपद अबलक्षण कोष	०.००	०.००	०.००	०.००	०.००
सम्मोजन सामुहिक विपदविचारक	०.००	०.००	०.००	०.००	०.००
कुल जम्मा	०.००	०.००	०.००	०.००	०.००



तिरुवाङ्ग

तिरुवाङ्ग

दामोदर स्वामी
२०८१/८२

अनुसूची-७.२०

गैरबजेट निकायको आन्तरिक लेखापरीक्षणबाट कायम भएको बेलुको विवरण

आ.व. : २०८१/८२

निकायको नाम	नियमित गर्नुपर्ने बेलु	असुल गर्नुपर्ने बेलु	पेयकी बेलु	जम्मा बेलु	गत वर्ष सम्मको जम्मा
प्रारम्भिक बजार प्रतिष्ठान कोष	०.००	०.००	०.००	०.००	०.००
मर्मत सम्भार तथा पुनर्निर्माण कोष	०.००	०.००	०.००	०.००	०.००
अपत्यजाल विकास समिति धनकुटा	०.००	०.००	०.००	०.००	०.००
अपत्यजाल विकास समिति ठेगडुप	०.००	०.००	०.००	०.००	०.००
बुङरन बजारक्षेत्र विकास समिति	०.००	०.००	०.००	०.००	०.००
पुष्पकार मृश्या कोष	०.००	०.००	०.००	०.००	०.००
प्रदेश बेमकुट विकास बोर्ड विराटनगर	०.००	०.००	०.००	०.००	०.००
बुङरन कृषिपाल तथा सरकारी चोक बजार सौराङ	०.००	०.००	०.००	०.००	०.००
पुष्पकारी कोरेगा बजार मृश्या कोष	०.००	०.००	०.००	०.००	०.००
प्रदेश उपानी प्राधिकरण	०.००	०.००	०.००	०.००	०.००
मदनप्रधारी अमलाल तथा ठुला सेक्टर	०.००	८२,६००.००	०.००	०.००	८२,६००.००
केचना कनक तथा पर्यटन विकास समिति	०.००	०.००	०.००	०.००	०.००
पापिनारा विकास समिति	०.००	०.००	०.००	०.००	०.००
हलेसी महादेव विकास समिति	०.००	०.००	०.००	०.००	०.००
विपद व्यवस्थापन कोष	०.००	०.००	०.००	०.००	०.००
सम्मोहन प्रविधिक विधिगिठान	०.००	०.००	०.००	०.००	०.००
कुल जम्मा	०.००	८२,६००.००	०.००	८२,६००.००	८२,६००.००

अनुसूची-७.२१

गैरबजेट निकायको प्रतिबद्धता जनाएको बर्षको विवरण

आ.व. : २०८१/८२

निकायको नाम	भवन तथा संरचना (२१११०)	सवारी साधन तथा सेधीनरी औजार (२११२०)	अन्य पुर्जीगत खर्च (२११३०)	सुरक्षा उपकरण (२११४०)	सार्वजनिक निर्माण (२११५०)	निर्मित संरचनाको सुधार खर्च (२११६०)	पुर्जीगत सुधार खर्च (२११७०)	जम्मा प्राप्ति (२११८०)	अपुण्य सम्पत्ति प्राप्ति (Intangible) (२११९०)	जम्मा
प्रारम्भिक बजार प्रतिष्ठान कोष	०.००	०.००	०.००	०.००	०.००	०.००	०.००	०.००	०.००	०.००
मर्मत सम्भार तथा पुनर्निर्माण कोष	०.००	०.००	०.००	०.००	०.००	०.००	०.००	०.००	०.००	०.००
अपत्यजाल विकास समिति धनकुटा	०.००	०.००	०.००	०.००	०.००	०.००	०.००	०.००	०.००	०.००
अपत्यजाल विकास समिति ठेगडुप	०.००	०.००	०.००	०.००	०.००	०.००	०.००	०.००	०.००	०.००
बुङरन बजारक्षेत्र विकास समिति	०.००	०.००	०.००	०.००	०.००	०.००	०.००	०.००	०.००	०.००
पुष्पकार मृश्या कोष	०.००	०.००	०.००	०.००	०.००	०.००	०.००	०.००	०.००	०.००
प्रदेश बेमकुट विकास बोर्ड विराटनगर	०.००	०.००	०.००	०.००	०.००	०.००	०.००	०.००	०.००	०.००
बुङरन कृषिपाल तथा सरकारी चोक बजार सौराङ	०.००	०.००	०.००	०.००	०.००	०.००	०.००	०.००	०.००	०.००
पुष्पकारी कोरेगा बजार मृश्या कोष	०.००	०.००	०.००	०.००	०.००	०.००	०.००	०.००	०.००	०.००
प्रदेश उपानी प्राधिकरण	०.००	०.००	०.००	०.००	०.००	०.००	०.००	०.००	०.००	०.००
कुल जम्मा	०.००	०.००	०.००	०.००	०.००	०.००	०.००	८२,६००.००	०.००	८२,६००.००



Handwritten signature and text at the bottom right of the page.

अनुसूची-७.२३

गैरबजेट निकायको लिन उद्गम बाँकी रकमको विवरण

आ.ब : २०८१/८२

निकायको नाम	कर राजस्व	अन्य राजस्व	अन्य प्राप्ति	जम्मा बाँकी	गत बर्ष सम्मको जम्मा
पारदर्शिक मन्थार प्रतिष्ठान कोष	०.००	०.००	०.००	०.००	०.००
सर्वांग सम्भार तथा पुस्तिकाकोष कोष	०.००	०.००	०.००	०.००	०.००
सम्पत्ता विकास समिति डन्फुङ	०.००	०.००	०.००	०.००	०.००
सम्पत्ता विकास समिति नेहुपुस	०.००	०.००	०.००	०.००	०.००
सुदुवार बसुन्धेन विकास समिति	०.००	०.००	०.००	०.००	०.००
सुदुवार सुल्ता कोष	०.००	०.००	०.००	०.००	०.००
देवदल डेन्फुङ विकास बोर्ड विराटनगर	०.००	०.००	०.००	०.००	०.००
सदरती कलाशुल तथा सरकारी चौक बजार मोरङ	०.००	०.००	०.००	०.००	०.००
सुदुवारकोशी कोरेला डन्फुङला कोष	०.००	०.००	०.००	०.००	०.००
देवदल सगती प्राधिकरण	०.००	०.००	०.००	०.००	०.००
सदरथारवाडी सम्पत्ता तथा टुंग सेक्टर	०.००	०.००	०.००	०.००	०.००
केपल कंगलवाडा पर्यटन विकास समिति	०.००	०.००	०.००	०.००	०.००
प्राविभरा विकास समिति	०.००	०.००	०.००	०.००	०.००
हार्नेमी मादेव विकास समिति	०.००	०.००	०.००	०.००	०.००
विपद व्यवस्थापन कोष	०.००	०.००	०.००	०.००	०.००
सप्तकोशी प्राविभिक विभवविद्यालय	०.००	०.००	०.००	०.००	०.००
कुल जम्मा	०.००	०.००	०.००	०.००	०.००

अनुसूची-७.२४

गैरबजेट निकायको कार्यागत बर्गिकरण अनुसारको खर्चको विवरण

आ.ब : २०८१/८२

सेवा तथा कार्यक्रम	आन्तरिक श्रोतबाट भएको खर्च	संघीय सरकारबाट प्रदान अनुदानबाट भएको खर्च	जम्मा खर्च
सामान्य कार्यालयिक सेवा	०.००	०.००	०.००
वित्तिय बजेटबाट सरकारबाट कोष हुने सामान्य प्रकृतिको हत्यानाश	०.००	०.००	०.००
रक्षा	०.००	०.००	०.००
न्यायिक सुल्ता	०.००	०.००	०.००
केन्द्रीय त्रिभुवन सङ्घ	०.००	०.००	०.००
सामाजिक कार्य	०.००	०.००	०.००
शैक्षिक विद्यालय र मू.संस्था	०.००	०.००	०.००
जवान तथा सामुदायिक सुविधा	०.००	०.००	०.००



कोशी प्रदेश
वित्तिय, मोरङ

Handwritten signature

Handwritten signature

Handwritten signature

सेवा तथा कार्यक्रम	आन्तरिक ब्रोतबाट भएको खर्च	संघीय सरकारबाट प्रदान अनुदानबाट भएको खर्च	जम्मा खर्च
आवास तथा सामुदायिक सुविधा - अन्यत्र उल्लेख नभएको	०.००	०.००	०.००
शान्ति	०.००	०.००	०.००
अनुपस्थान सेवा	०.००	०.००	०.००
शिक्षा	०.००	९०,५६६,२४६.००	९०,५६६,२४६.००
उच्चमा बढिदिएर गइने शिक्षा (अनौपचारिक शिक्षा)	०.००	०.००	०.००
शिक्षा अनुपस्थान विभाजन	०.००	९०,५६६,२४६.००	९०,५६६,२४६.००
सामुदायिक स्वास्थ्य सुविधा	०.००	०.००	०.००
कारवाह	०.००	०.००	०.००
सामुदायिक स्वास्थ्य सुविधा	०.००	०.००	०.००
आर्थिक मामिला	०.००	०.००	०.००
बैंचार्	०.००	०.००	०.००
शासन	०.००	०.००	०.००
औपचारिक उत्पादन, उपकरण तथा औजार	०.००	०.००	०.००
शासन - अन्यत्र उल्लेख नभएको	०.००	०.००	०.००
नोटोरेकल, संस्कृति तथा हस्त	०.००	०.००	०.००
प्रशासन तथा प्रकाशन सेवा	०.००	०.००	०.००
सामुदायिक सुविधा	०.००	०.००	०.००
पुस्तक	०.००	०.००	०.००
सामुदायिक प्रशासकीय	०.००	०.००	०.००
सामान्य सार्वजनिक सेवा	०.००	०.००	०.००
बाह्य आर्थिक सहकारिता	०.००	०.००	०.००
आर्थिक मामिला	०.००	०.००	०.००
हस्तगत तथा उर्जा	०.००	०.००	०.००
सामान्य सेवा	०.००	२,४४६,४३७.००	२,४४६,४३७.००
फोर्दोर सेवा अन्तर्गत	०.००	०.००	०.००
प्रशिक्षण अभियान	०.००	०.००	०.००
सामान्य सेवा - अन्यत्र उल्लेख नभएको	०.००	२,४४६,४३७.००	२,४४६,४३७.००
व्यापार	०.००	०.००	०.००
सहकारिता सेवा	०.००	०.००	०.००
नोटोरेकल, संस्कृति तथा हस्त	०.००	०.००	०.००
आर्थिक तथा अन्य सामुदायिक सेवा	०.००	०.००	०.००
शिक्षा	०.००	०.००	०.००
सामुदायिक शिक्षा	०.००	०.००	०.००
सामुदायिक सुविधा	०.००	०.००	०.००
अन्य शिक्षा	०.००	०.००	०.००
संयोजक	०.००	०.००	०.००



हाम्रोपत्र खत्री
Page-17/20

हाम्रोपत्र

हाम्रोपत्र

सेवा तथा कार्यक्रम	आन्तरिक श्रोतबाट भएको खर्च	संघीय सरकारबाट प्रदान अनुदानबाट भएको खर्च	जम्मा खर्च
सामान्य सार्वजनिक सेवा	०.००	०.००	०.००
साधारण सेवा	०.००	०.००	०.००
सामान्य अपाठभूत सेवा	०.००	०.००	०.००
सार्वजनिक शान्ति सुरक्षा	०.००	०.००	०.००
शहरी सेवा	०.००	०.००	०.००
शहरी विकास सेवा	०.००	०.००	०.००
आर्थिक मामिला	०.००	०.००	०.००
साधारण	०.००	०.००	०.००
बातावरण संरक्षण	०.००	०.००	०.००
अनुसन्धान तथा विकास पर्यवरण संरक्षण	०.००	०.००	०.००
शिक्षा	०.००	०.००	०.००
शालिक तहको शिक्षा	०.००	०.००	०.००
साप्ताहिक सुरक्षा	०.००	०.००	०.००
परिवार र किशु कल्याण	०.००	०.००	०.००
अपाठ	०.००	०.००	०.००
कार्यिक मामिला	०.००	०.००	०.००
कृषि, वन, मत्स्यपालन तथा शिकार	०.००	०.००	०.००
अन्य उपरोक्तहरू	०.००	०.००	०.००
आर्थिक मामिला - अल्पतर्षित तन्त्रालो	०.००	०.००	०.००
शिक्षा	०.००	०.००	०.००
शिक्षाको लागि महत्वक सेवाहरू	०.००	०.००	०.००
शिक्षा अल्पतर्षित तन्त्रालो	०.००	०.००	०.००
सामान्य सार्वजनिक सेवा	४४०.००	३६,३३०,३०३.००	३६,७७०,६४३.००
सामान्य अनुसन्धान तथा विकास सेवा	४४०.००	३६,३३०,३०३.००	३६,७७०,६४३.००
रक्षा	०.००	०.००	०.००
सैनिक सुरक्षा	०.००	०.००	०.००
आर्थिक मामिला	०.००	२९९,३९७,४३६.००	२९९,३९७,४३६.००
शहरी, उपत्यका तथा विर्ताप	०.००	२९९,३९७,४३६.००	२९९,३९७,४३६.००
अनुसन्धान तथा विकास - आर्थिक मामिला	०.००	०.००	०.००
बातावरण संरक्षण	०.००	०.००	०.००
इत व्यवधान	०.००	०.००	०.००
कारण तथा सांस्कृतिक पुर्ति	०.००	६०,०००,०००.००	६०,०००,०००.००
अपाठ विकास	०.००	०.००	०.००
सांस्कृतिक विकास	०.००	६०,०००,०००.००	६०,०००,०००.००
कारण तथा सांस्कृतिक पुर्ति	०.००	०.००	०.००
सर्वोच्च संस्कृति तथा कर्म	०.००	०.००	०.००




डा. कामोदर स्वामी
जम्मा देखा नियन्त्रक
Page 18 / 20

हिसाब

सिंह

सेवा तथा कार्यक्रम	आन्तरिक स्रोतबाट भएको खर्च	संघीय सरकारबाट प्रदान अनुदानबाट भएको खर्च	जम्मा खर्च
मानविक सेवा	०.००	०.००	०.००
मनोरन्जन, समूही र धर्म - अन्वेष बर्तिकृत नभएको	०.००	०.००	०.००
सामान्य सार्वजनिक सेवा	०.००	०.००	०.००
कार्यकारी र विभाधिकारो विकास, विविध र वैदेशिक मामिला	०.००	०.००	०.००
रक्षा	०.००	०.००	०.००
अनुदान तथा विकास खा	०.००	०.००	०.००
रक्षा - अन्वेष बर्तिकृत नभएको	०.००	०.००	०.००
सार्वजनिक शान्ति सुरक्षा	०.००	०.००	०.००
स्वास्थ्य	०.००	०.००	०.००
सार्वजनिक शान्ति सुरक्षा - अन्वेष बर्तिकृत नभएको	०.००	०.००	०.००
स्वास्थ्य	२२९,४८३,१०४.००	०.००	२२९,४८३,१०४.००
अवसाय सेवा	२२९,४८३,१०४.००	०.००	२२९,४८३,१०४.००
सार्वजनिक स्वास्थ्य सेवा	०.००	०.००	०.००
मनोरन्जन,संस्कृति तथा बर्च	२,९४९,६४९.३१	२,९४९,०३८.००	५,८९८,६८७.३१
मनोरन्जनात्मक र केन्द्रित सेवाहरू	२,९४९,६४९.३१	०.००	२,९४९,६४९.३१
अनुदान तथा विकास, संस्कृति र शान्ति	०.००	२,९४९,०३८.००	२,९४९,०३८.००
शिक्षा	०.००	०.००	०.००
पूर्व माध्यमिक र शान्ति शिक्षा	०.००	०.००	०.००
सामाजिक सुरक्षा	०.००	५,०४९,०००.००	५,०४९,०००.००
सामाजिक सुरक्षा - अनुदान तथा विकास	०.००	०.००	०.००
सामाजिक सुरक्षा - अन्वेष बर्तिकृत नभएको	०.००	५,०४९,०००.००	५,०४९,०००.००
सामान्य सार्वजनिक सेवा	१७,९९३,२९३.००	०.००	१७,९९३,२९३.००
अन्व सामान्य सेवा	१७,९९३,२९३.००	०.००	१७,९९३,२९३.००
सार्वजनिक सेवा कारोबार	०.००	०.००	०.००
आर्थिक मामिला	०.००	०.००	०.००
सामान्य आर्थिक, आपारिक र धन	०.००	०.००	०.००
सावधान तथा सामुदायिक सुरक्षा	०.००	०.००	०.००
कारोबारी	०.००	०.००	०.००
मदन विद्युतीकरण	०.००	०.००	०.००
सामाजिक सुरक्षा	०.००	०.००	०.००
अन्व तथा विपत्ती	०.००	०.००	०.००
कूल जम्मा	२६०,३४२,१०९.३१	५१,९६६,३४८.००	३१२,३०८,४५७.३१


दामोदर खत्री
 प्रदेश सेना सिलबलक


 हिमाल





नेरबोटे निकायको नाद र बैक मौज्दातको विवरण

आ.नं : २०८१/८२

निकायको नाम	बैंक मौज्दात	नाद बाँकी	जम्मा मौज्दात
जलनी कोठाना अनुसूचा कोष	२२२,४८४,१४६.१४	०.००	२२२,४८४,१४६.१४
ना कवचबन्धा एक्टिभ विकास समिति	९६,४४९.००	०.००	९६,४४९.००
बैंक संसार इतिहास कोष	०.००	०.००	०.००
समाजी आधिकार	१९,७६८,२८६.४०	०.००	१९,७६८,२८६.४०
समाचार तथा पुनर्निर्माण कोष	१०४,४९९,०८०.२१	०.००	१०४,४९९,०८०.२१
र बरगुहोष विकास समिति	६३८,२१४.००	०.००	६३८,२१४.००
कार, मुस्ता कोष	०.००	०.००	०.००
समाचारकारी कर्णालात तथा ट्रेम सेक्टर	२,१०४,००७.००	०.००	२,१०४,००७.००
समाचार विकास समिति तेनुपुर	१८,८०४.१३	०.००	१८,८०४.१३
नेरवार विकास समिति	७,०८६,२८४.३१	०.००	७,०८६,२८४.३१
सी सहादेव विकास समिति	४१०,७४७.००	०.००	४१०,७४७.००
सुदुरी कन्यास तथा तरकारी बाँक बजार भोटे	३,८१४,७०९.००	०.००	३,८१४,७०९.००
रड व्यवस्थापन कोष	६८,३४३,०००.००	०.००	६८,३४३,०००.००
सुदुरात विकास समिति इलकट	१,८०८,६७१.४९	०.००	१,८०८,६७१.४९
र केन्द्र विकास कोड विगत्यार	१,६०३,०००.००	०.००	१,६०३,०००.००
मोहन प्राथमिक विद्यालय	१,१८३,७४४.००	०.००	१,१८३,७४४.००
कुल जम्मा	४३४,०४०,२६४.६८	०.००	४३४,०४०,२६४.६८

अनुसूची-७.२७

नेरबोटे निकायको प्रतिवेदन पश्चात भएको संशोधन र सुटिको सुधार (Correction of Errors)

आ.नं : २०८१/८२

क्र.सं.	संशोधनको विवरण	हुनुपर्ने वा संशोधित विवरण	भाएको विवरण	संशोधनको कारण	कैफियत

Handwritten signature

Handwritten signature
सुदुरात विकास समिति
नेरबोटे



Handwritten signature



राष्ट्रिय वाणिज्य बैंक लि.
केन्द्रीय कार्यालय
वित्त विभाग

संघातको आदर्श बैंक

नेपाल राष्ट्र बैंकबाट 'क' वर्गको इजाजतपत्रप्राप्त संस्था

प.सं. : वित्त/स.का./०८२/०८३

च.नं. : ४७५



मिति : २०८२/०७/१२

श्री नेपाल राष्ट्र बैंक,
कोशी प्रदेश,
विराटनगर, नेपाल ।

विषय : विवरण पठाईएको सम्बन्धमा ।

महाशय,

उपरोक्त सम्बन्धमा आर्थिक वर्ष २०८१/८२ को प्रदेश लेखा नियन्त्रक कार्यालय, कोशी प्रदेश विराटनगर अन्तर्गतको तपसिलको जिल्लामा रहेको प्रदेश लेखा ईकाई कार्यालयको नाममा रहेका कोशी प्रदेश सरकारको ख खाताहरु मध्ये ख.२.२(बजेट खर्च जोर वर्ष), ख.२.३ (धरौटी), ख.२.६(विविध) खाताको आम्दानी र खर्चको विवरण तपसिल बमोजिम रहेको व्यहोरा अनुरोध गर्दछौं । आर्थिक वर्ष २०८१/८२ को कोशी प्रदेश लेखा नियन्त्रक कार्यालय राजश्व रु २,३७,५४,२३,७४३।०६ संकलन भएको व्यहोरा अनुरोध गर्दछौं ।

क्र.सं	जिल्ला	शाखा कार्यालय	ख २.२	ख २.३	ख २.६/२.७
1	DHANKUTA	DHANKUTA	(1,475,637,700.00)	80,391,957.33	3,166,998.01
2	SOLUKHUMBU	SALLERI	(437,794,926.64)	13,910,715.54	702,333.94
3	BHOJPUR	BHOJPUR	(1,521,130,027.20)	158,312,568.21	1,961,541.00
4	KHOTANG	DIKTEL	(884,354,071.52)	28,182,413.32	1,745,232.92
5	OKHALDHUNGA	OKHALDHUNGA	(1,201,793,363.67)	147,761,282.46	6,603,832.86
6	SANKHUWASAVA	KHANDBARI	(1,010,889,472.91)	90,759,429.38	4,375,551.94
7	UDAYAPUR	GAIGHAT	(1,660,678,015.65)	127,516,339.05	44,023,233.15
8	MORANG	BIRATNAGAR	(11,092,383,343.89)	560,399,580.94	54,347,272.34
9	JHAPA	BHADRAPUR	(3,085,693,706.36)	335,945,759.99	58,192,240.79
10	SUNSARI	INARUWA	(1,759,393,715.44)	124,752,179.30	12,907,876.45
		TOTAL	(24,129,748,343.28)	1,667,932,225.52	188,026,113.40

वोधार्थ

श्री प्रदेश लेखा नियन्त्रक कार्यालय,
कोशी प्रदेश विराटनगर, नेपाल ।

(11784)

भवदीय

सुजन भट्टराई
विभागीय उप प्रमुख



Nepal Bank Ltd.
 Provincial Office
 Koshi Province (270)

BANK CODE	Name	Debit 2.2		Credit 2.2		KHARCHA KHATA (JOR. BARSs) Total		Last Year Balance		Debit		Credit		BIBIDH KHATA Total	
1040	ILAM BRANCH (040)	-1,423,066,854.81	67,738,130.33	-1,355,328,724.48	80,832,175.51	-19,006,033.89	27,327,236.00	89,153,367.62	7,760,739.73	(98,990,750.75)	99,609,205.00	8,430,193.98			
1064	TERATHUM BRANCH (054)	-467,891,175.34	26,466,283.15	-441,424,892.19	32,756,887.19	(7,610,637.00)	6,324,857.00	31,471,107.19	686,724.00	(10,057,457.40)	1,007,776.90	637,043.40			
01062	TAPLEJUNG BRANCH (062)	-487,630,888.34	9,736,335.13	-487,894,773.01	21,650,863.95	(10,509,238.53)	5,670,045.14	16,811,675.57	2,367,155.05	(50,890,457.62)	50,076,504.80	1,453,192.33			
01067	PHIDIM BRANCH (067)	-1,712,457,368.08	48,857,195.95	-1,664,400,172.13	166,197,107.01	(73,543,688.27)	52,051,413.00	144,304,932.34	11,786,865.28	(104,176,745.00)	109,396,630.00	17,006,831.88			

APPROVED BY

[Signature]
 Bidur Karki
 Manager

PREPARED BY
[Signature]
 Purnima Shah
 Assistance



महिना : असार	जम्मा (मुक्तानी केन्द्र)	घरौटी बाग्बानी				खर्च				को.रो.पि.का. वृद्धाव बिक्री	बैंक वृद्धावको मौज्जात	फरक रकम	फरक पर्नाको कारण		बैंकको नाम	
		घरौटी मौज्जात	घरौटी बाग्बानी	घरौटी बा.ब./महिना सम्मको घरौटी	घरौटी बा.ब./महिना सम्मको फिर्ता	घरौटी बा.ब./महिना सम्मको सररत्याहा	घरौटी बा.ब./महिना सम्मको अन्य	जम्मा घरौटी खर्च	साटन बिक्री बैंक रकम				नयाद मौज्जात	अन्य		
३ घतेई.मा. - जालेख (०१)	२१,६२०,६६८.५४	४,६३०,०५८.३५	२०,२००,११०.०१	१०,५६५,३८६.२२	०.००	१०,५६५,३८६.२२	१६,८११,६५४.४०	०.००	०.००	१६,८११,६५४.४०	०.००	०.००	०.००	०.००	०.००	११००१
३ घतेई.मा. - जालेख (०२)	१६,६१,७१,००६.६१	४,१६,६३,४१६.००	२१,६१,०७,६६६.६१	७३,८५,६३४.२७	०.००	७३,८५,६३४.२७	१५,४३,३०,४३२.३५	०.००	०.००	१५,४३,३०,४३२.३५	०.००	०.००	०.००	०.००	०.००	११००१
३ घतेई.मा. - इलाहा (०३)	८०,८२,१७,४६१.५१	२०,५४,२३६.००	१०,८२,७०,५०१.५१	१६,३१,०३३.८६	०.००	१६,३१,०३३.८६	८५,१४,३३,६६३.६१	०.००	०.००	८५,१४,३३,६६३.६१	०.००	०.००	०.००	०.००	०.००	११००१
३ घतेई.मा. - बागलुङ (०४)	१०१,२४,३४,३४६.७७	२६,६४,४६४.००	१६,८६,७०,५४६.७७	३६,१०८,३४६.२६	०.००	३६,१०८,३४६.२६	१०,७४,५४,६४६.२६	०.००	०.००	१०,७४,५४,६४६.२६	०.००	०.००	०.००	०.००	०.००	११००२
३ घतेई.मा. - तेह्रथुम (०५)	३४,७६,८८०,१६६.१६	६,३१,३,४७०.००	३४,७०,५६,६९६.१६	३४,७०,५६,६९६.१६	०.००	३४,७०,५६,६९६.१६	३१,४०,१,००६.१६	०.००	०.००	३१,४०,१,००६.१६	०.००	०.००	०.००	०.००	०.००	११००१
३ घतेई.मा. - बागलुङ (०६)	७३,२४,१,३४,३४६.२६	२८,८०,५१,६६६.२६	१०,१,३४,६६६.२६	२०,७३,६,९१६.२६	०.००	२०,७३,६,९१६.२६	८०,३१,६,६६६.२६	०.००	०.००	८०,३१,६,६६६.२६	०.००	०.००	०.००	०.००	०.००	११००२
३ घतेई.मा. - खोटाङ (०७)	१५,६,७२,६६६.२६	४,१६,०,०००.००	११,५०,६६६.२६	११,५०,६६६.२६	०.००	११,५०,६६६.२६	१४,८३,६६६.२६	०.००	०.००	१४,८३,६६६.२६	०.००	०.००	०.००	०.००	०.००	११००२
३ घतेई.मा. - खोटाङ (०८)	३०,४५,६६६.२६	४,३३,६,०००.००	२६,१२,६६६.२६	२६,१२,६६६.२६	०.००	२६,१२,६६६.२६	२८,६६,६६६.२६	०.००	०.००	२८,६६,६६६.२६	०.००	०.००	०.००	०.००	०.००	११००२
३ घतेई.मा. - खोटाङ (०९)	१६,४०,६६६.२६	३,०४,६६६.२६	१३,३६,६६६.२६	१३,३६,६६६.२६	०.००	१३,३६,६६६.२६	१३,३६,६६६.२६	०.००	०.००	१३,३६,६६६.२६	०.००	०.००	०.००	०.००	०.००	११००२
३ घतेई.मा. - खोटाङ (१०)	११,६६,६६६.२६	२,०४,६६६.२६	९,६२,६६६.२६	९,६२,६६६.२६	०.००	९,६२,६६६.२६	९,६२,६६६.२६	०.००	०.००	९,६२,६६६.२६	०.००	०.००	०.००	०.००	०.००	११००२
३ घतेई.मा. - खोटाङ (११)	३०,४५,६६६.२६	४,३३,६,०००.००	२६,१२,६६६.२६	२६,१२,६६६.२६	०.००	२६,१२,६६६.२६	२८,६६,६६६.२६	०.००	०.००	२८,६६,६६६.२६	०.००	०.००	०.००	०.००	०.००	११००२
३ घतेई.मा. - खोटाङ (१२)	११,६६,६६६.२६	२,०४,६६६.२६	९,६२,६६६.२६	९,६२,६६६.२६	०.००	९,६२,६६६.२६	९,६२,६६६.२६	०.००	०.००	९,६२,६६६.२६	०.००	०.००	०.००	०.००	०.००	११००२
३ घतेई.मा. - खोटाङ (१३)	३०,४५,६६६.२६	४,३३,६,०००.००	२६,१२,६६६.२६	२६,१२,६६६.२६	०.००	२६,१२,६६६.२६	२८,६६,६६६.२६	०.००	०.००	२८,६६,६६६.२६	०.००	०.००	०.००	०.००	०.००	११००२
३ घतेई.मा. - खोटाङ (१४)	११,६६,६६६.२६	२,०४,६६६.२६	९,६२,६६६.२६	९,६२,६६६.२६	०.००	९,६२,६६६.२६	९,६२,६६६.२६	०.००	०.००	९,६२,६६६.२६	०.००	०.००	०.००	०.००	०.००	११००२
३ घतेई.मा. - खोटाङ (१५)	३०,४५,६६६.२६	४,३३,६,०००.००	२६,१२,६६६.२६	२६,१२,६६६.२६	०.००	२६,१२,६६६.२६	२८,६६,६६६.२६	०.००	०.००	२८,६६,६६६.२६	०.००	०.००	०.००	०.००	०.००	११००२
जम्मा	१,६०,००,०००.००	६९,०६,३००.००	२,४९,९३,६६६.००	२,४९,९३,६६६.००	०.००	२,४९,९३,६६६.००	१,५९,९३,६६६.००	०.००	०.००	१,५९,९३,६६६.००	०.००	०.००	०.००	०.००	०.००	११००२

Handwritten signature and official blue stamp of the State Auditor, Koshi Province, Nepal.

Handwritten signature.

प्रदेश सरकार
प्रदेश लेखा नियन्त्रक कार्यालय, कोशी प्रदेश
धरौटीको विवरण (जिल्लागत)

आर्थिक वर्ष : २०८१/८२



जिल्ला (भुक्तानी केन्द्र)	बाँकी मौज्जात FMIS अनुसार	बाँकी मौज्जात जिल्लागत बैंक अनुसार	बाँकी मौज्जात प्रादेशिक बैंक अनुसार	फरक FMIS र जिल्लागत	फरक जिल्लागत र प्रादेशिक	कैफियत
१०१ प्र.ले.ई.का. - ताप्लेजुङ (०१)	१६८११६७५.५७	१६८११६७५.५७	१६८११६७५.५७	०.००	०.००	
१०२ प्र.ले.ई.का. - पाँचथर (०२)	१४४३०४९३२.३४	१४४३०४९३२.३४	१४४३०४९३२.३४	०.००	०.००	
१०३ प्र.ले.ई.का. - इलाम (०३)	८९१५३३६७.६२	८९१५३३६७.६२	८९१५३३६७.६२	०.००	०.००	
१०४ प्र.ले.ई.का. - तेरथुम (०४)	३९४७९१०७.९९	३९४७९१०७.९९	३९४७९१०७.९९	०.००	०.००	
नेपाल बैंक लि. जम्मा	२८१७४१०८२.७२	२८१७४१०८२.७२	२८१७४१०८२.७२	०.००	०.००	
१०५ प्र.ले.ई.का. - सङ्खुवासभा (०५)	९०७५९४२९.३८	९०७५९४२९.३८	९०७५९४२९.३८	०.००	०.००	
१०६ प्र.ले.ई.का. - धनकुटा (०६)	८०३९९१५७.३३	८०३९९१५७.३३	८०३९९१५७.३३	०.००	०.००	
१०७ प्र.ले.ई.का. - भोजपुर (०७)	१५८३९२५६८.२९	१५८३९२५६८.२९	१५८३९२५६८.२९	०.००	०.००	
१०८ प्र.ले.ई.का. - खोटाङ (०८)	२८१८२४९३.३२	२८१८२४९३.३२	२८१८२४९३.३२	०.००	०.००	
१०९ प्र.ले.ई.का. - सोलुखुम्बु (०९)	१३९१०७१५.५४	१३९१०७१५.५४	१३९१०७१५.५४	०.००	०.००	
११० प्र.ले.ई.का. - ओखलढुंगा (१०)	१४७७६९२८२.४६	१४७७६९२८२.४६	१४७७६९२८२.४६	०.००	०.००	
१११ प्र.ले.ई.का. - उदयपुर (११)	१२७५९६३३९.०५	१२७५९६३३९.०५	१२७५९६३३९.०५	०.००	०.००	
११२ प्र.ले.ई.का. - झापा (१२)	३३५८६५०३४.९९	३३५९४५७५९.९९	३३५९४५७५९.९९	-८०७२५.००	०.००	
११३ प्र.ले.नि.का. - मोरङ (१३)	५६०३९९५८०.९४	५६०३९९५८०.९४	५६०३९९५८०.९४	०.००	०.००	
११४ प्र.ले.ई.का. - सुनसरी (१४)	१२४७५२९७९.३०	१२४७५२९७९.३०	१२४७५२९७९.३०	०.००	०.००	
रा.बा. बैंक जम्मा	१६६७८५१५००.५२	१६६७९३२२२५.५२	१६६७९३२२२५.५२	-८०७२५.००	०.००	
कुल जम्मा	१९४९५९२५८३.२४	१९४९६७३३०८.२४	१९४९६७३३०८.२४	-८०७२५.००	०.००	

(Handwritten signature)

(Handwritten signature)

(Handwritten signature)
दामोदर खत्री
प्रदेश लेखा नियन्त्रक

कोशी प्रदेश सरकार
आर्थिक मामिला तथा योजना मन्त्रालय
प्रदेश लेखा नियन्त्रक कार्यालय
कोशी प्रदेश, विराटनगर
घरौटी खाताको बैंक हिसाब समायोजन विवरण



श्रेस्ता अनुसारको जम्मा रकम	१९४९५९२५८३.२४
बैंक अनुसारको जम्मा रकम	१९४९६७३३०८.२४
फरक रकम	-८०७२५.००

घरौटी खाताको रकम फरक पर्नाको कारण जिल्लागत अनुसार

१. झापा

-८०७२५

क. डिभिजन वन कार्यालयको विविध तर्फ जम्मा हुनुपर्ने रकम रु.३८६४०.०० घरौटी तर्फ जम्मा भएकोमा बैंकले उक्त रकम २ पटक विविध तर्फ सारेको । साथै प्रादेशिक अस्पताल भद्रपुरका २ थान चेकको रकम रु.११९३६५.०० श्रावण महिनामा ई एफ टि सक्सेस भई २०८२/०४/०१ मा डे क्लोज भएको ।	-३८६४०.०० ७७२८०.०० -११९३६५.०० -८०७२५.००
---	--

दामोदर स्वर्गी
प्रदेश लेखा नियन्त्रक

प्रदेश लेखा नियन्त्रक कार्यालय, कोशी प्रदेश
कार्यसञ्चालन कोष (विविध)को हिसाब परीक्षण

प्रतिवेदन नं. ५००९

आर्थिक वर्ष : २०८१/८२

वित्तिका (फुटानी केन्द्र)	गत वर्षको मौज्जात		विविध आम्दानी		जम्मा आम्दानी	वास्तु आ.व./गतिना सयको छर्ब	को.ले.नि.का. खुलासा बाँकी	बैंक खुलासाको मौज्जात	फरक रकम	फरक पर्नाको कारण		बैंकको नाम
	मौज्जात	सम्पन्न	वास्तु आ.व./गतिना सम्पन्न	विविध आम्दानी						साटन बाँकी रकम	नागर मौज्जात	
प्र.ले.ई.का. - तालेख (०१)	२,२७३,७५१.५३	५०,६६६,५२२.५२	५०,६६६,५२२.५२	५०,६६६,५२२.५२	५०,६६६,५२२.५२	५०,६६६,५२२.५२	५०,६६६,५२२.५२	५०,६६६,५२२.५२	५०,६६६,५२२.५२	५०,६६६,५२२.५२	५०,६६६,५२२.५२	५०,६६६,५२२.५२
प्र.ले.ई.का. - पोषण (०२)	११,७८६,८६६.८८	१०९,३७५,५४८.००	१०९,३७५,५४८.००	१०९,३७५,५४८.००	१०९,३७५,५४८.००	१०९,३७५,५४८.००	१०९,३७५,५४८.००	१०९,३७५,५४८.००	१०९,३७५,५४८.००	१०९,३७५,५४८.००	१०९,३७५,५४८.००	१०९,३७५,५४८.००
प्र.ले.ई.का. - इलाहा (०३)	७,७६०,७३९.७३	९९,३८१,०४४.००	९९,३८१,०४४.००	९९,३८१,०४४.००	९९,३८१,०४४.००	९९,३८१,०४४.००	९९,३८१,०४४.००	९९,३८१,०४४.००	९९,३८१,०४४.००	९९,३८१,०४४.००	९९,३८१,०४४.००	९९,३८१,०४४.००
प्र.ले.ई.का. - सञ्चालन (०४)	१,४४६,१४१.९५	१३२,९९७,९९९.००	१३२,९९७,९९९.००	१३२,९९७,९९९.००	१३२,९९७,९९९.००	१३२,९९७,९९९.००	१३२,९९७,९९९.००	१३२,९९७,९९९.००	१३२,९९७,९९९.००	१३२,९९७,९९९.००	१३२,९९७,९९९.००	१३२,९९७,९९९.००
प्र.ले.ई.का. - लेखन (०५)	६८६,७२५.००	१०,००५,५४८.८०	१०,००५,५४८.८०	१०,००५,५४८.८०	१०,००५,५४८.८०	१०,००५,५४८.८०	१०,००५,५४८.८०	१०,००५,५४८.८०	१०,००५,५४८.८०	१०,००५,५४८.८०	१०,००५,५४८.८०	१०,००५,५४८.८०
प्र.ले.ई.का. - प्रत्यक्ष - प्रत्यक्ष (०६)	३,१२३,९२५.११	३२,५२१,९८०.००	३२,५२१,९८०.००	३२,५२१,९८०.००	३२,५२१,९८०.००	३२,५२१,९८०.००	३२,५२१,९८०.००	३२,५२१,९८०.००	३२,५२१,९८०.००	३२,५२१,९८०.००	३२,५२१,९८०.००	३२,५२१,९८०.००
प्र.ले.ई.का. - पोषण (०७)	३८९,८६२.९०	६२,९५०,०२३.००	६२,९५०,०२३.००	६२,९५०,०२३.००	६२,९५०,०२३.००	६२,९५०,०२३.००	६२,९५०,०२३.००	६२,९५०,०२३.००	६२,९५०,०२३.००	६२,९५०,०२३.००	६२,९५०,०२३.००	६२,९५०,०२३.००
प्र.ले.ई.का. - सञ्चालन (०८)	१,३५५,७०९.८३	८२,६६३,७५७.१२	८२,६६३,७५७.१२	८२,६६३,७५७.१२	८२,६६३,७५७.१२	८२,६६३,७५७.१२	८२,६६३,७५७.१२	८२,६६३,७५७.१२	८२,६६३,७५७.१२	८२,६६३,७५७.१२	८२,६६३,७५७.१२	८२,६६३,७५७.१२
प्र.ले.ई.का. - सञ्चालन (०९)	३,४८६,१०६.५५	३३,५२३,९५४.००	३३,५२३,९५४.००	३३,५२३,९५४.००	३३,५२३,९५४.००	३३,५२३,९५४.००	३३,५२३,९५४.००	३३,५२३,९५४.००	३३,५२३,९५४.००	३३,५२३,९५४.००	३३,५२३,९५४.००	३३,५२३,९५४.००
प्र.ले.ई.का. - सञ्चालन (१०)	१५,३३२,३२३.८८	१००,०४३,९५७.३३	१००,०४३,९५७.३३	१००,०४३,९५७.३३	१००,०४३,९५७.३३	१००,०४३,९५७.३३	१००,०४३,९५७.३३	१००,०४३,९५७.३३	१००,०४३,९५७.३३	१००,०४३,९५७.३३	१००,०४३,९५७.३३	१००,०४३,९५७.३३
प्र.ले.ई.का. - उपयुक्त (११)	१९,७०७,१२५.९१	१८५,९५५,७८६.९०	१८५,९५५,७८६.९०	१८५,९५५,७८६.९०	१८५,९५५,७८६.९०	१८५,९५५,७८६.९०	१८५,९५५,७८६.९०	१८५,९५५,७८६.९०	१८५,९५५,७८६.९०	१८५,९५५,७८६.९०	१८५,९५५,७८६.९०	१८५,९५५,७८६.९०
प्र.ले.ई.का. - इलाहा (१२)	३७,४९९,०१२.९५	३११,९२१,३५७.६९	३११,९२१,३५७.६९	३११,९२१,३५७.६९	३११,९२१,३५७.६९	३११,९२१,३५७.६९	३११,९२१,३५७.६९	३११,९२१,३५७.६९	३११,९२१,३५७.६९	३११,९२१,३५७.६९	३११,९२१,३५७.६९	३११,९२१,३५७.६९
प्र.ले.ई.का. - सञ्चालन (१३)	३४५,२६८,५२५.६३	१४८,५२३,३११.९६	१४८,५२३,३११.९६	१४८,५२३,३११.९६	१४८,५२३,३११.९६	१४८,५२३,३११.९६	१४८,५२३,३११.९६	१४८,५२३,३११.९६	१४८,५२३,३११.९६	१४८,५२३,३११.९६	१४८,५२३,३११.९६	१४८,५२३,३११.९६
प्र.ले.ई.का. - सुमारी (१४)	१२,२३७,३२२.५५	१२९,९९७,९६६.२६	१२९,९९७,९६६.२६	१२९,९९७,९६६.२६	१२९,९९७,९६६.२६	१२९,९९७,९६६.२६	१२९,९९७,९६६.२६	१२९,९९७,९६६.२६	१२९,९९७,९६६.२६	१२९,९९७,९६६.२६	१२९,९९७,९६६.२६	१२९,९९७,९६६.२६
जम्मा	५८५,७६०,०५६.६८	१,५८९,६१३,५८६.५६	१,५८९,६१३,५८६.५६	१,५८९,६१३,५८६.५६	१,५८९,६१३,५८६.५६	१,५८९,६१३,५८६.५६	१,५८९,६१३,५८६.५६	१,५८९,६१३,५८६.५६	१,५८९,६१३,५८६.५६	१,५८९,६१३,५८६.५६	१,५८९,६१३,५८६.५६	१,५८९,६१३,५८६.५६

Handwritten signature and official stamp of the Controller of Accounts, Province of Nepal.

प्रदेश सरकार

प्रदेश लेखा नियन्त्रक कार्यालय, कोशी प्रदेश

कार्यसञ्चालन कोष (विविध)को विवरण (जिल्लागत)

विभाग/कार्यालय	बाँकी मौज्दात FMIS अनुसार	बाँकी मौज्दात जिल्लागत बैंक अनुसार अनुसार	बाँकी मौज्दात प्रादेशिक बैंक अनुसार	फरक FMIS र जिल्लागत	फरक जिल्लागत र प्रादेशिक	कैफियत
१०१ प्र.ले.ई.का. - ताप्लेजुङ (०१)	१४५३१९२.२३	१४५३१९२.२३	१४५३१९२.२३	०.००	०.००	
१०२ प्र.ले.ई.का. - पाँचथर (०२)	१७००६८३१.८८	१७००६८३१.८८	१७००६८३१.८८	०.००	०.००	
१०३ प्र.ले.ई.का. - इलाम (०३)	८४३०१९३.९८	८४३०१९३.९८	८४३०१९३.९८	०.००	०.००	
१०५ प्र.ले.ई.का. - तेरथुम (०५)	६३७०४३.४०	६३७०४३.४०	६३७०४३.४०	०.००	०.००	
नेपाल बैंक लि. जम्मा	२७५२७२६१.४९	२७५२७२६१.४९	२७५२७२६१.४९	०.००	०.००	
१०४ प्र.ले.ई.का. - सुनसरी (०४)	४३७५५५१.९४	४३७५५५१.९४	४३७५५५१.९४	०.००	०.००	
१०६ प्र.ले.ई.का. - धनकुटा (०६)	३१६६९९८.०१	३१६६९९८.०१	३१६६९९८.०१	०.००	०.००	
१०७ प्र.ले.ई.का. - भोजपुर (०७)	२३६४५०४.००	१९६१५४१.००	१९६१५४१.००	४०२९६३.००	०.००	
१०८ प्र.ले.ई.का. - खोटाङ (०८)	१७४५२३२.९२	१७४५२३२.९२	१७४५२३२.९२	०.००	०.००	
१०९ प्र.ले.ई.का. - सोलुखुम्बु (०९)	७०२३३३.९४	७०२३३३.९४	७०२३३३.९४	०.००	०.००	
११० प्र.ले.ई.का. - ओखलढुंगा (१०)	६६०३८३२.८६	६६०३८३२.८६	६६०३८३२.८६	०.००	०.००	
१११ प्र.ले.ई.का. - उदयपुर (११)	४४०२३२३३.१५	४४०२३२३३.१५	४४०२३२३३.१५	०.००	०.००	
११२ प्र.ले.ई.का. - झापा (१२)	५७९०३३१४.७९	५८१९२४०.७९	५८१९२४०.७९	-२८८९२६.००	०.००	
११३ प्र.ले.नि.का. - मोरङ (१३)	५०९७१९७५.६४	५४३४७२७२.३४	५४३४७२७२.३४	-३३७५२९६.७०	०.००	
११४ प्र.ले.ई.का. - सुनसरी (१४)	१२९०७८७६.४५	१२९०७८७६.४५	१२९०७८७६.४५	०.००	०.००	
रा.बा. बैंक जम्मा	१८४७६४८५३.७०	१८८०२६११३.४०	१८८०२६११३.४०	-३२६१२५९.७०	०.००	
कुल जम्मा	२१२२९२११५.१९	२१५५५३३७४.८९	२१५५५३३७४.८९	-३२६१२५९.७०	०.००	

(Handwritten signature)

(Handwritten signature)

(Handwritten signature)
दामोदर स्वर्गी
प्रदेश लेखा नियन्त्रक





कोशी प्रदेश सरकार
आर्थिक मामिला तथा योजना मन्त्रालय
प्रदेश लेखा नियन्त्रक कार्यालय
विराटनगर, मोरङ

विविध खाताको बैक हिसाब समायोजन विवरण

श्रेस्ता अनुसारको जम्मा रकम
बैंक अनुसारको जम्मा रकम
फरक रकम

२१२२९२११५.१९
२१५५५३३७४.८९
-३२६१२५९.७०

विविध खाताको रकम फरक पर्नाको कारण जिल्लागत अनुसार

१. भोजपुर

-३२६१२५९.७

२. झापा

४०२९६३

क. जिल्ला अस्पताल भोजपुरले आमदानी भन्दा रु. ४०२९६३ बढी खर्च गरेकोले सो आमदानी भन्दा बढी खर्च भएको रकम दाखीला गरी हिसाब मिलान गरी पेश गरिएको ।

४०२९६३

३. मोरङ

-२८८९२६

क. डिभिजन वनको विविध तर्फ जम्मा हुनुपर्ने रकम रु. ३८६४०.०० घराैटी तर्फ जम्मा भएकोमा बैकले

-३८६४०

२ पटक विविध तर्फ सारेको । तथा प्रादेशिक अस्पताल भद्रपुरका १ थान चेक को रकम रु. २५०२८६.००

-२५०२८६

श्रावण महिनामा सटही भई २०८२/०४/०४ मा डे क्लोज भएको

३. मोरङ

-३३७५२९६.७०

क. २०८२ श्रावणमा चेक सटही भई day close गर्दा खर्चमा फरक परेको रकम रु

-३३७५२९६.७

Wishu

हिमादर स्वामी

हिमादर स्वामी
प्रदेश लेखा नियन्त्रक

प्रदेश सरकार
प्रदेश लेखा नियन्त्रक कार्यालय, कोशी प्रदेश
पेस्की बाँकीको विवरण (मन्त्रालय)



आर्थिक वर्ष : २०८१/८२

प्रतिवेदन नं. ४५०६

मन्त्रालय	कार्यालय	बजेट उप शिर्षक	चालु आ.ब.को बाँकी पेस्की			गत आ.ब.को बाँकी पेस्की	कुल जम्मा पेस्की
			म्याद ननाघेको	म्याद नाघेको	जम्मा		
१ कोशी प्रदेश			२८३,२००,४०३.००	६३,९०१,२८३.३९	३४७,१०१,७८६.३९	१,४५८,२८४,४७४.२८	१,८०५,३८६,२६०.६७
३१२ उद्योग, कृषि तथा सहकारी मन्त्रालय			७,०९५,९००.००	०.००	७,०९५,९००.००	०.००	७,०९५,९००.००
	३१२०११३०५१ पहाडी क्षेत्र काठफल तथा फलफूल विकास आयोजना, आयोजना		७,०८५,९००.००	०.००	७,०८५,९००.००	०.००	७,०८५,९००.००
	३११११११७३ पहाडी क्षेत्र काठफल तथा फलफूल विकास आयोजना(संघ शसर्त अनुदान)		७,०८५,९००.००	०.००	७,०८५,९००.००	०.००	७,०८५,९००.००
३१२०११४०११ मेटेरीयल बल्लतल तथा पशुप्रेषा निम्न केन्द्र, सुनसरी			१०,०००.००	०.००	१०,०००.००	०.००	१०,०००.००
	३१२०२०१४३ पशु प्रेषा कार्यक्रम		१०,०००.००	०.००	१०,०००.००	०.००	१०,०००.००
३१३ खानेपानी, सिंचाई तथा उर्जा मन्त्रालय			३७,९२९,९९८.००	१९,११८,०२३.३९	५७,०४८,०२१.३९	३८,२८९,८२९.२८	९५,३३७,८५०.६७
३१३००१३०११ खानेपानी, सिंचाई तथा उर्जा मन्त्रालय			९६६,६४७.००	१४,९६७,९६८.००	१५,९३४,६१५.००	०.००	१५,९३४,६१५.००
	३१३००१०१४ प्रदेश वैकल्पिक तथा नविकरणिय उर्जा विकास कार्यक्रम		९६६,६४७.००	१४,९६७,९६८.००	१५,९३४,६१५.००	०.००	१५,९३४,६१५.००
३१३०१०६०११ खानेपानी तथा सरसफाई विभिन्न कार्यालय, धनकुटा			१,९००,०००.००	४,९४०,०४५.३९	६,०४०,०४५.३९	१७,९१८,८२९.२८	२३,९६८,८८४.६७
	३१३०११०२४ प्रदेश खानेपानी तथा सरसफाई व्यवस्थापन कार्यक्रम		१,९००,०००.००	४,९४०,०४५.३९	६,०४०,०४५.३९	१७,९१८,८२९.२८	२३,९६८,८८४.६७
३१३०१०७०११ खानेपानी तथा सरसफाई विभिन्न कार्यालय, भोजपुर			३,१९७,९९४.००	०.००	३,१९७,९९४.००	०.००	३,१९७,९९४.००
	३१३०११०२४ प्रदेश खानेपानी तथा सरसफाई व्यवस्थापन कार्यक्रम		३,१९७,९९४.००	०.००	३,१९७,९९४.००	०.००	३,१९७,९९४.००
३१३०१०८०११ खानेपानी तथा सरसफाई विभिन्न कार्यालय, खोटाङ			५,४००,९४६.००	०.००	५,४००,९४६.००	०.००	५,४००,९४६.००
	३१३०११०२४ प्रदेश खानेपानी तथा सरसफाई व्यवस्थापन कार्यक्रम		५,४००,९४६.००	०.००	५,४००,९४६.००	०.००	५,४००,९४६.००
३१३०११४०११ खानेपानी तथा सरसफाई विभिन्न कार्यालय, सुनसरी			३,९०५,४००.००	०.००	३,९०५,४००.००	७९४,०००.००	४,६९९,४००.००
	३१३०११०२४ प्रदेश खानेपानी तथा सरसफाई व्यवस्थापन कार्यक्रम		३,९०५,४००.००	०.००	३,९०५,४००.००	४०९,०००.००	४,३१४,४००.००
	३१३९११२४४ जलवायु अनुकूलित बृहत खानेपानी आयोजना(संघ शसर्त अनुदान)		०.००	०.००	०.००	३०५,०००.००	३०५,०००.००
३१३०२३०११ जलस्रोत तथा सिंचाई विकास विभिन्न, इलाम			०.००	०.००	०.००	५,१००,०००.००	५,१००,०००.००
	३१३०२१०६४ प्रदेश जलस्रोत तथा सिंचाई विकास व्यवस्थापन कार्यक्रम		०.००	०.००	०.००	५,१००,०००.००	५,१००,०००.००
३१३०२०४०११ जलस्रोत तथा सिंचाई विकास विभिन्न, संखुवासभा			४,२९२,०००.००	०.००	४,२९२,०००.००	०.००	४,२९२,०००.००
	३१३०२१०६४ प्रदेश जलस्रोत तथा सिंचाई विकास व्यवस्थापन कार्यक्रम		४,२९२,०००.००	०.००	४,२९२,०००.००	०.००	४,२९२,०००.००
३१३०२०४०११ जलस्रोत तथा सिंचाई विकास विभिन्न, तेह्रथुम			०.००	०.००	०.००	७९४,०००.००	७९४,०००.००
	३१३०२१०६४ प्रदेश जलस्रोत तथा सिंचाई विकास व्यवस्थापन कार्यक्रम		०.००	०.००	०.००	७९४,०००.००	७९४,०००.००
३१३०२०६०११ जलस्रोत तथा सिंचाई विकास विभिन्न, धनकुटा			७,६८२,०००.००	०.००	७,६८२,०००.००	०.००	७,६८२,०००.००
	३१३०२१०६४ प्रदेश जलस्रोत तथा सिंचाई विकास व्यवस्थापन कार्यक्रम		७,६८२,०००.००	०.००	७,६८२,०००.००	०.००	७,६८२,०००.००
३१३०२०७०११ जलस्रोत तथा सिंचाई विकास विभिन्न, भोजपुर			०.००	०.००	०.००	७,६६३,०००.००	७,६६३,०००.००
	३१३०२१०६४ प्रदेश जलस्रोत तथा सिंचाई विकास व्यवस्थापन कार्यक्रम		०.००	०.००	०.००	७,६६३,०००.००	७,६६३,०००.००
३१३०२१००११ जलस्रोत तथा सिंचाई विकास विभिन्न, मोरङ			३,७८६,०००.००	०.००	३,७८६,०००.००	१,०००,०००.००	४,७८६,०००.००
	३१३०२१०६४ प्रदेश जलस्रोत तथा सिंचाई विकास व्यवस्थापन कार्यक्रम		३,७८६,०००.००	०.००	३,७८६,०००.००	१,०००,०००.००	४,७८६,०००.००
३१३०२११०११ जलस्रोत तथा सिंचाई विकास विभिन्न, उदयपुर			६,७९९,०००.००	०.००	६,७९९,०००.००	०.००	६,७९९,०००.००
	३१३०२१०६४ प्रदेश जलस्रोत तथा सिंचाई विकास व्यवस्थापन कार्यक्रम		६,७९९,०००.००	०.००	६,७९९,०००.००	०.००	६,७९९,०००.००
३१३०२१४०११ जलस्रोत तथा सिंचाई विकास विभिन्न, सुनसरी			०.००	०.००	०.००	५,१००,०००.००	५,१००,०००.००
	३१३०२१०७४ प्रदेश जलस्रोत प्रकोप नियन्त्रण कार्यक्रम		०.००	०.००	०.००	५,१००,०००.००	५,१००,०००.००
३१४ आन्तरिक मामिला तथा कानून मन्त्रालय			०.००	९८७,०००.००	९८७,०००.००	०.००	९८७,०००.००
३१७०४१३०११ शहरी विकास तथा धन कार्यालय मोरङ			०.००	९८७,०००.००	९८७,०००.००	०.००	९८७,०००.००
	३१४०००१२४ आन्तरिक मामिला तथा कानून मन्त्रालय (कार्यक्रम खर्च)		०.००	९८७,०००.००	९८७,०००.००	०.००	९८७,०००.००
३२९ पर्यटन, वन तथा शतावरण मन्त्रालय			०.००	७०,२६०.००	७०,२६०.००	३५,९०१,०४६.००	३५,९७१,३०६.००
३२९०१०१०११ विभिन्न वन कार्यालय, ताप्लेजुङ			०.००	८००.००	८००.००	०.००	८००.००
	३२९०१०१४ प्रदेश वन विकास तथा व्यवस्थापन कार्यक्रम		०.००	८००.००	८००.००	०.००	८००.००
३२९०१०२०११ विभिन्न वन कार्यालय, पाँचथर			०.००	३६,८००.००	३६,८००.००	०.००	३६,८००.००
	३२९०१०१३ प्रदेश वन विकास तथा व्यवस्थापन कार्यक्रम		०.००	९,३००.००	९,३००.००	०.००	९,३००.००
	३२९९११२३३ नैतिक विधिगत तथा जलाधार व्यवस्थापन कार्यक्रमा(संघ शसर्त अनुदान)		०.००	२७,५००.००	२७,५००.००	०.००	२७,५००.००
३२९०१०३०११ विभिन्न वन कार्यालय, इलाम			०.००	२५,०००.००	२५,०००.००	०.००	२५,०००.००
	३२९०१०१३ प्रदेश वन विकास तथा व्यवस्थापन कार्यक्रम		०.००	२५,०००.००	२५,०००.००	०.००	२५,०००.००

लेखा नियन्त्रक कार्यालय
कोशी प्रदेश
विश्वेश्वर, मोरङ

मन्त्रालय	कार्यालय	बजेट उप शिर्षक	चालु आ.ब.को बाँकी पेशकी			गत आ.ब.को बाँकी पेशकी	कुल जम्मा पेशकी
			म्याद ननाधेको	म्याद नाधेको	जम्मा		
		३२९०११००२१ धु तथा बलघाट व्यवस्थापन कार्यालय	०.००	७,६६०.००	७,६६०.००	०.००	७,६६०.००
		३२९०११०२४ प्रवेश हरित अभियान कार्यक्रम	०.००	७,६६०.००	७,६६०.००	०.००	७,६६०.००
		३२९०४१३०११ पर्यटन विकास माथोचना	०.००	०.००	०.००	३५,९०१,०४६.००	३५,९०१,०४६.००
		३२९०४०११४ पर्यटन प्रवर्द्धन तथा पूर्वाधार विकास आयोजना	०.००	०.००	०.००	३५,९०१,०४६.००	३५,९०१,०४६.००
		३३७ भौतिक पूर्वाधार विकास मन्त्रालय	२३६,१३४,००५.००	४१,५६९,०००.००	२७७,७०३,००५.००	१,३६२,७९३,५९९.००	१,६६२,५९६,६०४.००
		३३७००१३०११ भौतिक पूर्वाधार विकास मन्त्रालय, मोरङ	७,२००,०००.००	१,३०९,०००.००	८,५०९,०००.००	०.००	८,५०९,०००.००
		३३७०००११४ भौतिक पूर्वाधार विकास मन्त्रालय	७,२००,०००.००	१,३०९,०००.००	८,५०९,०००.००	०.००	८,५०९,०००.००
		३३७००१३०२१ प्राणीय सडक सञ्जात सुधार आयोजना(IIIIII), माथोचना कार्यालय	१५,४४४,००५.००	०.००	१५,४४४,००५.००	१०५,१०६,९९९.००	२००,५५०,९९४.००
		३३७०००११४ भौतिक पूर्वाधार विकास मन्त्रालय	११,९३०,४००.००	०.००	११,९३०,४००.००	१३,१३६,२९४.००	२५,०६६,७९४.००
		३३७९११४१४ ग्रामीण सडक संजाल सुधार आयोजना -ए एकासंघ शसर्त अनुदान)	८३,५९३,४०५.००	०.००	८३,५९३,४०५.००	९९,९६८,६२५.००	१७५,४८२,९३०.००
		३३७०१०२०११ पूर्वाधार विकास कार्यालय पोखरा	०.००	०.००	०.००	११७,२०९,०००.००	११७,२०९,०००.००
		३३७००१४०४ भौतिक पूर्वाधार विकास मन्त्रालय (संघ समपुरक अनुदान)	०.००	०.००	०.००	२९,५००,०००.००	२९,५००,०००.००
		३३७०१०१२४ पूर्वाधार विकास कार्यालयहरू	०.००	०.००	०.००	८७,७०९,०००.००	८७,७०९,०००.००
		३३७०१०४०११ पूर्वाधार विकास कार्यालय संसुवासमा	०.००	०.००	०.००	१०८,९००,०००.००	१०८,९००,०००.००
		३३७०१०१२४ पूर्वाधार विकास कार्यालयहरू	०.००	०.००	०.००	१०८,९००,०००.००	१०८,९००,०००.००
		३३७०१०७०११ पूर्वाधार विकास कार्यालय भोजपुर	०.००	०.००	०.००	१०७,६८२,०००.००	१०७,६८२,०००.००
		३३७००१४०४ भौतिक पूर्वाधार विकास मन्त्रालय (संघ समपुरक अनुदान)	०.००	०.००	०.००	७,५५०,०००.००	७,५५०,०००.००
		३३७०१०१२४ पूर्वाधार विकास कार्यालयहरू	०.००	०.००	०.००	१००,३३२,०००.००	१००,३३२,०००.००
		३३७०११००११ पूर्वाधार विकास कार्यालय बोधसतुंगा	२२,६००,०००.००	१७,६००,०००.००	४०,२००,०००.००	३५,९६०,०००.००	७६,१६०,०००.००
		३३७०१०१२४ पूर्वाधार विकास कार्यालयहरू	२२,६००,०००.००	१७,६००,०००.००	४०,२००,०००.००	३५,९६०,०००.००	७६,१६०,०००.००
		३३७०११०१११ पूर्वाधार विकास कार्यालय उदयपुर	६३,९९०,०००.००	२९,९००,०००.००	९३,८९०,०००.००	७४,५२५,०००.००	१६८,४१५,०००.००
		३३७०१०१२४ पूर्वाधार विकास कार्यालयहरू	६३,९९०,०००.००	२९,९००,०००.००	९३,८९०,०००.००	७४,५२५,०००.००	१६८,४१५,०००.००
		३३७०११२०११ पूर्वाधार विकास कार्यालय झापा	०.००	०.००	०.००	१६५,९८४,०००.००	१६५,९८४,०००.००
		३३७०१०१२४ पूर्वाधार विकास कार्यालयहरू	०.००	०.००	०.००	१६२,६९४,०००.००	१६२,६९४,०००.००
		३३७९११४०४ स्थानीय स्तरका सडकमुल तथा सामुदायिक पहुँच सुधार परियोजना(संघ शसर्त अनुदान)	०.००	०.००	०.००	२,५७०,०००.००	२,५७०,०००.००
		३३७०११३०११ पूर्वाधार विकास कार्यालय, मोरङ	०.००	५६०,०००.००	५६०,०००.००	४६६,७२६,५००.००	४६६,३०६,५००.००
		३३७०१०१२४ पूर्वाधार विकास कार्यालयहरू	०.००	५६०,०००.००	५६०,०००.००	४६६,७२६,५००.००	४६६,३०६,५००.००
		३३७०११४०११ यातायात पूर्वाधार निर्देशनालय सुनसरी	०.००	०.००	०.००	६८,८२३,९००.००	६८,८२३,९००.००
		३३७०१०११४ यातायात पूर्वाधार निर्देशनालय	०.००	०.००	०.००	६८,८२३,९००.००	६८,८२३,९००.००
		३३७०४०३०११ शहरी विकास तथा भवन कार्यालय इलाम	०.००	०.००	०.००	५६,५००,०००.००	५६,५००,०००.००
		३३७००१४०४ भौतिक पूर्वाधार विकास मन्त्रालय (संघ समपुरक अनुदान)	०.००	०.००	०.००	४२,०००,०००.००	४२,०००,०००.००
		३३७०४०११४ शहरी विकास तथा भवन कार्यालयहरू	०.००	०.००	०.००	१४,५००,०००.००	१४,५००,०००.००
		३३७०४०६०११ शहरी विकास तथा भवन कार्यालय धनकुटा	०.००	०.००	०.००	४८,४००,०००.००	४८,४००,०००.००
		३३७००१४०४ भौतिक पूर्वाधार विकास मन्त्रालय (संघ समपुरक अनुदान)	०.००	०.००	०.००	४८,४००,०००.००	४८,४००,०००.००
		३३७०४१००११ शहरी विकास तथा भवन कार्यालय बोधसतुंगा	३,५५०,०००.००	०.००	३,५५०,०००.००	१०,३४८,०००.००	१३,८९८,०००.००
		३३७०४०११४ शहरी विकास तथा भवन कार्यालयहरू	३,५५०,०००.००	०.००	३,५५०,०००.००	१०,३४८,०००.००	१३,८९८,०००.००
		३३७०४१३०११ शहरी विकास तथा भवन कार्यालय मोरङ	४५,९५०,०००.००	०.००	४५,९५०,०००.००	१६,२०८,२६०.००	६३,३५८,२६०.००
		३३७००१४०४ भौतिक पूर्वाधार विकास मन्त्रालय (संघ समपुरक अनुदान)	४५,९५०,०००.००	०.००	४५,९५०,०००.००	०.००	४५,९५०,०००.००
		३३७०४०११४ शहरी विकास तथा भवन कार्यालयहरू	०.००	०.००	०.००	१६,२०८,२६०.००	१६,२०८,२६०.००
		३४० सामाजिक विकास मन्त्रालय	०.००	६००,०००.००	६००,०००.००	०.००	६००,०००.००
		३४००७१३०११ प्रवेश खेलकुड विकास बोर्ड	०.००	६००,०००.००	६००,०००.००	०.००	६००,०००.००
		३४०००१०६३ युवा तथा खेलकुड कार्यक्रम	०.००	६००,०००.००	६००,०००.००	०.००	६००,०००.००
		३७० स्वास्थ्य मन्त्रालय	४०,६००.००	१,३३७,०००.००	१,३७७,६००.००	१,३००,०००.००	२,६७७,६००.००
		३७००११४०११ स्वास्थ्य कार्यालय, सुनसरी	०.००	१,३३७,०००.००	१,३३७,०००.००	०.००	१,३३७,०००.००
		३७००११०३३ जनस्वास्थ्य सेवा सर्वाधिकरण तथा विस्तार कार्यक्रम	०.००	१,३३७,०००.००	१,३३७,०००.००	०.००	१,३३७,०००.००
		३७००२०५०११ विन्ता बस्पाताल, वेदपुर	४०,६००.००	०.००	४०,६००.००	०.००	४०,६००.००
		३७०११२२३ परिवार कल्याण कार्यक्रम(संघ शसर्त अनुदान)	४०,६००.००	०.००	४०,६००.००	०.००	४०,६००.००
		३७००२११०२१ विन्ता बस्पाताल, उदयपुर, गाहाघाट	०.००	०.००	०.००	३००,०००.००	३००,०००.००
		३७००२१०२३ बस्पातालहरू	०.००	०.००	०.००	३००,०००.००	३००,०००.००
		३७००३१४०११ विन्ता बाजुबैद स्वास्थ्य केन्द्र, सुनसरी	०.००	०.००	०.००	१,०००,०००.००	१,०००,०००.००
		३७०११२४३ आरुबैद सेवा कार्यक्रम(संघ शसर्त अनुदान)	०.००	०.००	०.००	१,०००,०००.००	१,०००,०००.००



प्रदेश सरकार
 प्रदेश लेखा नियन्त्रक कार्यालय, कोशी प्रदेश
 भुक्तानी दिन बाँकीको विवरण (मन्त्रालय)
 आर्थिक वर्ष : २०८१/८२
 विप्रेषणकर्ता

प्रतिवेदन नं. ४५०४

मन्त्रालय	कार्यालय	बजेट उप शिर्षक	खर्च शिर्षक	कार्यक्रम नं	भुक्तानी पाउनुको नाम	भुक्तानी बाँकी रकम	भुक्तानी बाँकीको कारण	कैफियत
३ उद्योग, कृषि तथा हडकारी मन्त्रालय								
३१२०१०२०११-कृषि ज्ञान केन्द्र, धौलागढ								
		३१२०१०१७३ कृषि ज्ञान केन्द्रहरू	२२६१२ भण्डार खर्च	२.८.२.२	SHIVAHARI DEVIKOTA	३२,०००.००	आपाह मितिनामा पदस्थापना र बजेट अग्रिम भएको	हाजिर हुनभएको
		३१२०१०१७३ कृषि ज्ञान केन्द्रहरू	२२६१२ भण्डार खर्च	२.८.२.२	PRADIP NEPALI	१९,४००.००	आपाह मितिनामा पदस्थापना र बजेट अग्रिम भएको	हाजिर हुनभएको
३१२०१३३०११-पशुपन्थी तथा मत्स्य विकास निर्माण								
		३१२०१०११४ पशुपन्थी तथा मत्स्य विकास निर्माण	३१११२ तै. आवासीय भवन निर्माण/वाहिर	११.१.२.३९	STAR DIVYASHAKTI CONSTRUCTION PVT.LTD.	३३,९८८.००	आपाह मितिनामा पदस्थापना भएको	
		३१२०१०११४ पशुपन्थी तथा मत्स्य विकास निर्माण	३१११२ तै. आवासीय भवन निर्माण/वाहिर	११.१.२.३४	STAR DIVYASHAKTI CONSTRUCTION PVT.LTD.	१९,४४४.००		
३१२०१३३०११-बोटु तथा जलम उद्योग कार्यालय, इलाम								
		३१२०१०३३३ बोटु तथा जलम उद्योग कार्यालयहरू	२११११ पारिस्थितिक कर्मचारी	१.१.१.७	KIRAN KARKI	९४,७००.००		प्रेड रकम छुट भएको
		३१२०१०३३३ बोटु तथा जलम उद्योग कार्यालयहरू	२२६१२ भण्डार खर्च	२.८.२.२	TANKA PRASAD PRASAI	१२,०००.००	आ.२०८१/८२ को बजेट खाता बन्द भइसकेपछि रमाना भइ आएकाको सहाका भण्डार खर्च भुक्तानी हुन नसकेको ।	
		३१२०१०३३३ बोटु तथा जलम उद्योग कार्यालयहरू	२११११ पारिस्थितिक कर्मचारी	१.१.१.७	PADAM BAHADUR THAPA	४१,३४०.००		प्रेड रकम छुट भएको
३ खानेपानी, सिंचाई तथा उर्जा मन्त्रालय								
३१३०१०२०११-खानेपानी तथा सरलकाई विनिर्माण कार्यलय, धौलागढ								
		३१३०१०१०३ खानेपानी तथा सरलकाई विनिर्माण कार्यलयहरू	२२३११ मसलन तथा कार्यलय सामग्री	२.४.१.१	PURBANCHAL SUPPLIERS	७६,६७०.४०		बजेट अभाव
३१३०१११०११-खानेपानी तथा सरलकाई विनिर्माण कार्यलय, बुटवल								
		३१३०१०२४४ प्रदेश खानेपानी तथा सरलकाई व्यवस्थापन कार्यलय	३११४६ खानेपानी संरचना निर्माण	११.४.१६.१४.२४	puddasai nirman sewa	२४,४८४,६०७.००		बजेट अभाव भएकोले
		३१३०१०२४४ प्रदेश खानेपानी तथा सरलकाई व्यवस्थापन कार्यलय	३११४६ खानेपानी संरचना निर्माण	११.४.१६.८३.३	TADAMB & L JV	१,९८२,०७९.००		बजेट अभाव भएकोले
		३१३०१०२४४ प्रदेश खानेपानी तथा सरलकाई व्यवस्थापन कार्यलय	३११४६ खानेपानी संरचना निर्माण	११.४.१६.४६६	sashidhar nirman sewa	१,१२२,१४०.००		बजेट अभाव भएकोले
		३१३०१०२४४ प्रदेश खानेपानी तथा सरलकाई व्यवस्थापन कार्यलय	३११४६ खानेपानी संरचना निर्माण	११.४.१६.४६४	SHASHIDHAR/TADA JV	२,१४६,२०४.००		बजेट अभाव आएकोले
		३१३०१०२४४ प्रदेश खानेपानी तथा सरलकाई व्यवस्थापन कार्यलय	३११४६ खानेपानी संरचना निर्माण	११.४.१६.८२.२१	BHANUMATI NIRMAN SEWA	२,८४४,४२३.००		बजेट अभाव भएकोले
		३१३०१०२४४ प्रदेश खानेपानी तथा सरलकाई व्यवस्थापन कार्यलय	३११४६ खानेपानी संरचना निर्माण	११.४.१६.१४.२४	PUDASAI NIRMAN SEWA	४४,७८०.००		बजेट अभाव भएकोले
		३१३०१०२४४ प्रदेश खानेपानी तथा सरलकाई व्यवस्थापन कार्यलय	३११४६ खानेपानी संरचना निर्माण	११.४.१६.४४२	JANAKI RISHI JV	४३६,३१३.००		बजेट अभाव भएकोले
		३१३०१०२४४ प्रदेश खानेपानी तथा सरलकाई व्यवस्थापन कार्यलय	३११४६ खानेपानी संरचना निर्माण	११.४.१६.३०७४	SAGAR NIRMAN SEWA PVT. LTD.	४,८९१,४४३.००		बजेट अभाव भएकोले
		३१३०१०२४४ प्रदेश खानेपानी तथा सरलकाई व्यवस्थापन कार्यलय	३११४६ खानेपानी संरचना निर्माण	११.४.१६.४४९	JANAKI RISHI JV	१,०१०,६६७.००		बजेट अभाव भएकोले
		३१३०१०२४४ प्रदेश खानेपानी तथा सरलकाई व्यवस्थापन कार्यलय	३११४६ खानेपानी संरचना निर्माण	११.४.१६.८३.३	TADA NIRMAN SEWA	३,११९,८९४.००		बजेट अभाव भएकोले
		३१३०१०२४४ प्रदेश खानेपानी तथा सरलकाई व्यवस्थापन कार्यलय	३११४६ खानेपानी संरचना निर्माण	११.४.१६.११२४	PUDASAI PATHIBHARA JV	४,७७१,११३.००		बजेट अभाव भएकोले
						९९,४१२.८४		

संस्थान	कार्यालय	बजेट उप शिर्षक	खर्च शिर्षक	कार्यक्रम नं	मुक्तानी पाउनको नाम	मुक्तानी बाँकी रकम	मुक्तानी बाँकीको कारण	कैफियत	
		३२१०१०१२३	विभिन्न बत कार्यालयहरू	२११२२	बाषाण	१.५.२.१	NIRUTA JAISHI	५,८९०.००	बाषाणमा बजेट अभाव भएको ले ।
		३२१०१०१२३	विभिन्न बत कार्यालयहरू	२११२२	बाषाण	१.५.२.१	BHIM RAJ SINGH	५,८९०.००	बाषाणमा बजेट अभाव भएको ले ।
		३२१०१०१२३	विभिन्न बत कार्यालयहरू	२११२२	बाषाण	१.५.२.१	kaipana dangi	५,८९०.००	बाषाणमा बजेट अभाव भएको ले ।
		३२१०१०१२३	विभिन्न बत कार्यालयहरू	२११२२	बाषाण	१.५.२.१	Anju pandey	५,८९०.००	बाषाणमा बजेट अभाव भएको ले ।
		३२१०१०१२३	विभिन्न बत कार्यालयहरू	२११२२	बाषाण	१.५.२.१	Ranjjan Ani Darji	५,८९०.००	बाषाणमा बजेट अभाव भएको ले ।
		३२१०१०१२३	विभिन्न बत कार्यालयहरू	२११२२	बाषाण	१.५.२.१	Biju Rokaya	५,८९०.००	बाषाणमा बजेट अभाव भएको ले ।
		३२१०१०१२३	विभिन्न बत कार्यालयहरू	२११२२	बाषाण	१.५.२.१	DILIP PAJ	५,८९०.००	बाषाणमा बजेट अभाव भएको ले ।
		३२१०१०१२३	विभिन्न बत कार्यालयहरू	२११२२	बाषाण	१.५.२.१	Hansala Adhikari	५,८९०.००	बाषाणमा बजेट अभाव भएको ले ।
		३२१०१०१२३	विभिन्न बत कार्यालयहरू	२११२२	बाषाण	१.५.२.१	Imran Alam	५,८९०.००	बाषाणमा बजेट अभाव भएको ले ।
		३२१०१०१२३	विभिन्न बत कार्यालयहरू	२११२२	बाषाण	१.५.२.१	CHATRAKALA SHAHI	५,८९०.००	बाषाणमा बजेट अभाव भएको ले ।
		३२१०१०१२३	विभिन्न बत कार्यालयहरू	२११२२	बाषाण	१.५.२.१	SOHITA ROKAYA	५,८९०.००	बाषाणमा बजेट अभाव भएको ले ।
		३२१०१०१२३	विभिन्न बत कार्यालयहरू	२११२२	बाषाण	१.५.२.१	Radhamahon Chaudhary	५,८९०.००	बाषाणमा बजेट अभाव भएको ले ।
		३२१०१०१२३	विभिन्न बत कार्यालयहरू	२११२२	बाषाण	१.५.२.१	BHAGIRAM CHAUDHARY	५,८९०.००	बाषाणमा बजेट अभाव भएको ले ।
		३२१०१०१२३	विभिन्न बत कार्यालयहरू	२११२२	बाषाण	१.५.२.१	Laxmi oli	५,८९०.००	बाषाणमा बजेट अभाव भएको ले ।
		३२१०१०१२३	विभिन्न बत कार्यालयहरू	२११२२	बाषाण	१.५.२.१	SUDIP TAMANG	५,८९०.००	बाषाणमा बजेट अभाव भएको ले ।
		३२१०१०१२३	विभिन्न बत कार्यालयहरू	२११२२	बाषाण	१.५.२.१	Laxmi Gharti Migar	५,८९०.००	बाषाणमा बजेट अभाव भएको ले ।
		३२१०१०१२३	विभिन्न बत कार्यालयहरू	२११२२	बाषाण	१.५.२.१	RAM KUMAR CHAUDHARY	५,८९०.००	बाषाणमा बजेट अभाव भएको ले ।
		३२१०१०१२३	विभिन्न बत कार्यालयहरू	२११२२	बाषाण	१.५.२.१	PHULMAYA KHADKA	५,८९०.००	बाषाणमा बजेट अभाव भएको ले ।
		३२१०१०१२३	विभिन्न बत कार्यालयहरू	२११२२	बाषाण	१.५.२.१	Indra Timilsina	५,८९०.००	बाषाणमा बजेट अभाव भएको ले ।
		३२१०१०१२३	विभिन्न बत कार्यालयहरू	२११२२	बाषाण	१.५.२.१	TIKA PRADHAN	५,८९०.००	बाषाणमा बजेट अभाव भएको ले ।
		३२१०१०१२३	विभिन्न बत कार्यालयहरू	२११२२	बाषाण	१.५.२.१	TEKENDRA BISTA	५,८९०.००	बाषाणमा बजेट अभाव भएको ले ।
		३२१०१०१२३	विभिन्न बत कार्यालयहरू	२११२२	बाषाण	१.५.२.१	RAJESH KUMAR MISHRA	५,८९०.००	बाषाणमा बजेट अभाव भएको ले ।
		३२१०१०१२३	विभिन्न बत कार्यालयहरू	२११२२	बाषाण	१.५.२.१	SUBASH KOIRALA	११,७८०.००	बाषाणमा बजेट अभाव भएको ले ।
		३२१०१०१२३	विभिन्न बत कार्यालयहरू	२११२२	बाषाण	१.५.२.१	PREM TAMANG	११,७८०.००	बाषाणमा बजेट अभाव भएको ले ।
		३२१०१०१२३	विभिन्न बत कार्यालयहरू	२११२२	बाषाण	१.५.२.१	ASHOK LUMBAPU	११,७८०.००	बाषाणमा बजेट अभाव भएको ले ।
		३२१०१०१२३	विभिन्न बत कार्यालयहरू	२११२२	बाषाण	१.५.२.१	TEK BAHADUR CHAMLING	५,८९०.००	बाषाणमा बजेट अभाव भएको ले ।
								५,७५३,६६२.००	
								५,४७३,०४५.००	
		३३७०१०१२४	पूर्वाधार विकास कार्यालयहरू	३११५१	सडक तथा पुल निर्माण	११.५.२.१०६९	SWAYAMBHU NIRMAN SEWA PVT. LTD.	२३,२९१.००	अभियन्ताको रकम रिजेक्ट भएको
		३३७०१०१२४	पूर्वाधार विकास कार्यालयहरू	३११५१	सडक तथा पुल निर्माण	११.५.२.११०८	SANKALPA CONSTRUCTION AND BUILDERS	१३,१७५.००	अभियन्ताको रकम रिजेक्ट भएको
		३३७०१०१२४	पूर्वाधार विकास कार्यालयहरू	३११५१	सडक तथा पुल निर्माण	११.५.२.१०९६	Apurna Builders	२३,३९५.००	अभियन्ताको रकम रिजेक्ट भएको
		३३७०१०१२४	पूर्वाधार विकास कार्यालयहरू	३११५१	सडक तथा पुल निर्माण	११.५.२.१०९१	Purbell Infrastructure And Engineer	१७,७३२.००	अभियन्ताको रकम रिजेक्ट भएको
		३३७०१०१२४	पूर्वाधार विकास कार्यालयहरू	३११५१	सडक तथा पुल निर्माण	११.५.२.११०८	MOHAN NIRAMAN SEWA	२,५०९.००	अभियन्ताको रकम रिजेक्ट भएको
		३३७०१०१२४	पूर्वाधार विकास कार्यालयहरू	३११५१	सडक तथा पुल निर्माण	११.५.१.६८	SHARMA-BHIMESHWOR J.V	३,६९,४००.००	सुदुर्लभ सडकमा मुक्तानी गर्न सकेट नपुगेको
		३३७०१०१२४	पूर्वाधार विकास कार्यालयहरू	३११५१	सडक तथा पुल निर्माण	११.५.२.११००	MD CONSTRUCTION AND SUPPLIER PVT. LTD.	१९,५९६.००	अभियन्ताको रकम रिजेक्ट भएको
		३३७०१०१२४	पूर्वाधार विकास कार्यालयहरू	३११५१	सडक तथा पुल निर्माण	११.५.२.१०७४	ACHARYA SONS BUILDERS AND ENGINEER	१७,०८६.००	अभियन्ताको रकम रिजेक्ट भएको



१७ नौतिक पूर्वाधार विकास सञ्चालन

३३७०११३०११-पूर्वाधार विकास कार्यालय, मोरङ

सम्भाल्य	कार्यालय	बजेट उप शिर्षक	खर्च शिर्षक	कार्यक्रम नं	मुक्तानी पाउनको नाम	मुक्तानी बाँकी रकम	मुक्तानी बाँकीको कारण	कैफियत
		३३००१०१२४ पूर्वाधार विकास कार्यालयहरू	३११४१ सडक तथा पूर निर्माण	११.४.२.१४३३	ACHARYA SONS BUILDERS AND ENGINEER	१,३४२,९७२.००	रकमान्तर बट बजेट घट्ट भई मुक्तानी विन नपुगेको	
		३३००१०१२४ पूर्वाधार विकास कार्यालयहरू	३११४१ सडक तथा पूर निर्माण	११.४.२.३६८	MAHABIR ENGINEERING & CONSTRUCTION	२,१९०,०८१.००	बहुवर्षीय षडकमा मुक्तानि बार्त रिजेक्ट भएको	
		३३००१०१२४ पूर्वाधार विकास कार्यालयहरू	३११४१ सडक तथा पूर निर्माण	११.४.२.११८४	AARYAPUTRA INFRA AND CONSTRUCTION	८१६,३८६.००	रकमान्तर बट बजेट घट्ट भई मुक्तानी विन नपुगेको	
		३३००१०१२४ पूर्वाधार विकास कार्यालयहरू	३११४१ सडक तथा पूर निर्माण	११.४.२.१२०	SAGARMATHA NIRMAN SEWA	१७,०४१.००	अग्रिम आउकर को रकम रिजेक्ट भएको	
		३३००१०१२४ पूर्वाधार विकास कार्यालयहरू	३११४१ सडक तथा पूर निर्माण	११.४.२.१०८	SAGARMATHA NIRMAN SEWA	१४,८०४.००	अग्रिम आउकर को रकम रिजेक्ट भएको	
		३३००१०१२४ पूर्वाधार विकास कार्यालयहरू	३११४१ सडक तथा पूर निर्माण	११.४.२.११७	SAGARMATHA NIRMAN SEWA	१९,४१४.००	अग्रिम आउकर को रकम रिजेक्ट भएको	
		३३००१०१२४ पूर्वाधार विकास कार्यालयहरू	३११४१ सडक तथा पूर निर्माण	११.४.२.१०८६	Apurva Builders	१८,१३९.००	अग्रिम आउकर को रकम रिजेक्ट भएको	
		३३००१०१२४ पूर्वाधार विकास कार्यालयहरू	३११४१ सडक तथा पूर निर्माण	११.४.१.४७	MANISH B.K.	११,७४३.००	सा.सु को रकम रिजेक्ट भएको	
		३३००१०१२४ पूर्वाधार विकास कार्यालयहरू	३११४१ सडक तथा पूर निर्माण	११.४.२.१०३	PRINSA NIRMAN SEWA PVT.LTD.	१२१,४४२.००	रकमान्तर बट बजेट घट्ट भई मुक्तानी विन नपुगेको	
		३३००११२०११-यातायात निर्देशनालय बुसरी				२७,९८७.००		
		३३००१०११३ यातायात पूर्वाधार निर्देशनालय	२११११ पारिवहिक कर्मचारी	१.१.१.२	MADHUKAR YADAV	२६,४८७.००	नया परस्वपन भई निवान्मती विमा काई नबनाएको कारणले ।	
		३३००१०११३ यातायात पूर्वाधार निर्देशनालय	२१२१३ योगदानमा बाणालि बीमा कोष बर्ष	१.६.४.१	MADHUKAR YADAV	४००.००	नया परस्वपन भई निवान्मती विमा काई नबनाएको कारणले ।	
		३३००१०११३ यातायात पूर्वाधार निर्देशनालय	२१३२२ गहरी भत्ता	१.२.२.१	MADHUKAR YADAV	१,०००.००	नया परस्वपन भई निवान्मती विमा काई नबनाएको कारणले ।	
		३३००१३०१११-गहरी विकास तथा सडक कार्यालय रोड				१४३,६४८.००		
		३३००४०११४ गहरी विकास तथा सडक कार्यालयहरू	३११४९ अन्य सार्वजनिक निर्माण	११.४.२२.१०६२	SUNSARI YOUTH CONSTRUCTION	१४,४०७.००	अग्रिम आउकर प्रस्तावीबाट रिजेक्ट भएको	
		३३००४०११४ गहरी विकास तथा सडक कार्यालयहरू	३१११२ गै. आवासीय भवन निर्माण/बगिच	११.१.२.१०४	BIKAS CONSTRUCTION	४,१२२.००	अग्रिम आउकर प्रस्तावीबाट रिजेक्ट भएको	
		३३००४०११४ गहरी विकास तथा सडक कार्यालयहरू	३१११२ गै. आवासीय भवन निर्माण/बगिच	११.१.२.१०३४	R S NIRMAN SEWA	९,८८४.००	अग्रिम आउकर प्रस्तावीबाट रिजेक्ट भएको	
		३३००४०११४ गहरी विकास तथा सडक कार्यालयहरू	३११३४ पुरीगत परतर्ना बर्ष	११.४.२४.१४	CIVILINK CONSULT PRIVATE LIMITED	२६,७१४.००	अग्रिम मु.त्र.भ.र. डा.बा.ली.बाट रिजेक्ट भएको	
		३३००४०११४ गहरी विकास तथा सडक कार्यालयहरू	३११४९ अन्य सार्वजनिक निर्माण	११.४.२२.७६०	ANTURAM CONSTRUCTION	१८,१०४.००	अग्रिम आउकर प्रस्तावीबाट रिजेक्ट भएको	
		३३००४०११४ गहरी विकास तथा सडक कार्यालयहरू	३११४९ अन्य सार्वजनिक निर्माण	११.४.२२.१३०७	SAHISTA NIRMAN SEWA	१७,८२९.००	अग्रिम आउकर प्रस्तावीबाट रिजेक्ट भएको	
		३३००४०११४ गहरी विकास तथा सडक कार्यालयहरू	३११४९ अन्य सार्वजनिक निर्माण	११.४.२२.१२३७	GOLDEE CONSTRUCTION PRIVATE LIMITED	२२,०६८.००	अग्रिम आउकर प्रस्तावीबाट रिजेक्ट भएको	
		३३००४०११४ गहरी विकास तथा सडक कार्यालयहरू	३१११२ गै. आवासीय भवन निर्माण/बगिच	११.१.२.४६२	GREAT MAA JALPA BHAGWATI AND ENGINEERING CONSULTANCY PRIVATE LIMITED	१२,६७४.००	अग्रिम आउकर प्रस्तावीबाट रिजेक्ट भएको	
		३३००४०११४ गहरी विकास तथा सडक कार्यालयहरू	३११४९ अन्य सार्वजनिक निर्माण	११.४.२२.१०७६	LUNA CONSTRUCTION	१७,८४४.००	अग्रिम आउकर प्रस्तावीबाट रिजेक्ट भएको	
		३३००४०११४ गहरी विकास तथा सडक कार्यालयहरू				३४२,४४०.००		
		३३०००००००११-गहरी विकास कार्यालय				३३१,०४०.००		
		३४०९११२६३ प्रतिक्रिया तथा व्यवस्थापिक तालिम परिषद् (विशेष कार्यक्रम संस्था/संघ गहरी अनुदान)	२२४२२ कार्यक्रम बर्ष	२.७.२.२.६६७	RAJ KUMAR SHRESTHA	१३३,२७४.००	आ.ब.२०८१.८२ को अन्तिम बर्ष तय प्रमाणितको लागि पैसा गरिएको	
		३४०९११२६३ प्रतिक्रिया तथा व्यवस्थापिक तालिम परिषद् (विशेष कार्यक्रम संस्था/संघ गहरी अनुदान)	२२४२२ कार्यक्रम बर्ष	२.७.२.२.६६७	SANTOSH KUMAR YADAV	८०,४००.००	आ.ब.२०८१.८२ को अन्तिम बर्ष तय प्रमाणितको लागि पैसा गरिएको	
		३४०९११२६३ प्रतिक्रिया तथा व्यवस्थापिक तालिम परिषद् (विशेष कार्यक्रम संस्था/संघ गहरी अनुदान)	२२४२२ कार्यक्रम बर्ष	२.७.२.२.६६७	HUSEN CHAMLING RAI	१४,३७४.००	आ.ब.२०८१.८२ को अन्तिम बर्ष तय प्रमाणितको लागि पैसा गरिएको	
		३४०९११२६३ प्रतिक्रिया तथा व्यवस्थापिक तालिम परिषद् (विशेष कार्यक्रम संस्था/संघ गहरी अनुदान)	२२४२२ कार्यक्रम बर्ष	२.७.२.२.६६७	MAKAR CHANDRA RAI	४४,२००.००	आ.ब.२०८१.८२ को अन्तिम बर्ष तय प्रमाणितको लागि पैसा गरिएको	
		३४०९११२६३ प्रतिक्रिया तथा व्यवस्थापिक तालिम परिषद् (विशेष कार्यक्रम संस्था/संघ गहरी अनुदान)	२२४२२ कार्यक्रम बर्ष	२.७.२.२.६६७	HEM KUMAR RAI	४६,८००.००	आ.ब.२०८१.८२ को अन्तिम बर्ष तय प्रमाणितको लागि पैसा गरिएको	



मन्त्रालय	कार्यालय	बजेट उप शिर्षक	खर्च शिर्षक	कार्यक्रम नं	भुक्तानी पाउनको नाम	भुक्तानी बाँकी रकम	भुक्तानी बाँकीको कारण	कैफियत
३७००३१००१-स्वास्थ्य मन्त्रालय	अनुदान)					२१,४००.००		
३७००३१०११-आन्तरिक विकास मन्त्रालय								
३७००३१०११-आन्तरिक विकास मन्त्रालय	३७००३१०११-आन्तरिक विकास मन्त्रालय	२८१४२ घर भन्दा	२८१४२ घर भन्दा	८.१.३.१	KAMALA PAUDEL	२१,४००.००	आ.३.०८१/८२ मा घरभाडा शिर्षकमा बजेट अन्तर्गत भएकोले दायित्व भुक्तानी भएको	
३७००३१०११-स्वास्थ्य कार्यालय, वैजपुर	३७००३१०११-स्वास्थ्य कार्यालय, वैजपुर	३७००३१०११-स्वास्थ्य कार्यालयहरू	३७००३१०११-स्वास्थ्य कार्यालयहरू	२.८.२.१	SANJAY KUMAR SAH	१८,०००.००	बजेट अन्तर्गत भएकोले	
३७००३१०११-स्वास्थ्य कार्यालय, जुम्लेरी	३७००३१०११-स्वास्थ्य कार्यालय, जुम्लेरी	३७००३१०११-स्वास्थ्य कार्यालयहरू	३७००३१०११-स्वास्थ्य कार्यालयहरू	२.८.२.१	SATIS KUMAR THAKUR	१६,२००.००	बजेट अभाव	
३७००३१०११-निलम्बा बस्ती, जुम्लेरी, इलाम	३७००३१०११-निलम्बा बस्ती, जुम्लेरी, इलाम	३७००३१०११-निलम्बा बस्ती, जुम्लेरी, इलाम	३७००३१०११-निलम्बा बस्ती, जुम्लेरी, इलाम	१.४.३.१	OM JYOTI TRADING AND SUPPLIERS	१,०३८,१६४.००	एनएम विदाको अन्तर्गत रकम २२१ फारम भण्डारणको लागि	
३७००३१०११-निलम्बा बस्ती, जुम्लेरी, इलाम	३७००३१०११-निलम्बा बस्ती, जुम्लेरी, इलाम	३७००३१०११-निलम्बा बस्ती, जुम्लेरी, इलाम	३७००३१०११-निलम्बा बस्ती, जुम्लेरी, इलाम	१.१.१.६	Sanyala Pokharel	२१,८५०.००	छुट भएको	
३७००३१०११-निलम्बा बस्ती, जुम्लेरी, इलाम	३७००३१०११-निलम्बा बस्ती, जुम्लेरी, इलाम	३७००३१०११-निलम्बा बस्ती, जुम्लेरी, इलाम	३७००३१०११-निलम्बा बस्ती, जुम्लेरी, इलाम	२.८.२.१	Pratibha Mehat	३,४००.००	बजेट अन्तर्गत भएकोले	
३७००३१०११-निलम्बा बस्ती, जुम्लेरी, इलाम	३७००३१०११-निलम्बा बस्ती, जुम्लेरी, इलाम	३७००३१०११-निलम्बा बस्ती, जुम्लेरी, इलाम	३७००३१०११-निलम्बा बस्ती, जुम्लेरी, इलाम	२.८.२.१	Umesh Gautam	१४,०००.००	बजेट अन्तर्गत भएकोले	
३७००३१०११-निलम्बा बस्ती, जुम्लेरी, इलाम	३७००३१०११-निलम्बा बस्ती, जुम्लेरी, इलाम	३७००३१०११-निलम्बा बस्ती, जुम्लेरी, इलाम	३७००३१०११-निलम्बा बस्ती, जुम्लेरी, इलाम	१.२.३.१	Sanyala Pokharel	२,०००.००	छुट भएको	
३७००३१०११-निलम्बा बस्ती, जुम्लेरी, इलाम	३७००३१०११-निलम्बा बस्ती, जुम्लेरी, इलाम	३७००३१०११-निलम्बा बस्ती, जुम्लेरी, इलाम	३७००३१०११-निलम्बा बस्ती, जुम्लेरी, इलाम	२.८.२.१	sohan jha	२२,४००.००	बजेट अन्तर्गत भएकोले	
३७००३१०११-निलम्बा बस्ती, जुम्लेरी, इलाम	३७००३१०११-निलम्बा बस्ती, जुम्लेरी, इलाम	३७००३१०११-निलम्बा बस्ती, जुम्लेरी, इलाम	३७००३१०११-निलम्बा बस्ती, जुम्लेरी, इलाम	२.८.२.१	SANJEEV KUMAR YADAV	२६,०००.००	ससबा प्रमाण भताम रकम अभाव रहेकोले	

दासिन्द्र स्वामी
प्रदेश सेवा नियन्त्रक

सि.सि.सि.

सि.सि.सि.





प्रदेश सरकार
प्रदेश लेखा नियन्त्रक कार्यालय, कोशी प्रदेश
मन्त्रालयगत प्रतिबद्धता रकमको एकीकृत विवरण

प्रतिवेदन नं. ६०००३

आर्थिक वर्ष: २०८१/८२

महिना: असार

नं	मन्त्रालय/केन्द्रीय निकाय	कुल ठेका सङ्ख्या	कुल सम्झौता रकम	सम्झौता मध्ये गत वर्ष सम्मको यथार्थ खर्च	चालू आर्थिक वर्षको खर्च रकम	जम्मा खर्च	बौकी रकम	आगामी आर्थिक वर्षको अनुमानित खर्च रकम	आगामी आर्थिक वर्ष पछिका आर्थिक वर्षको अनुमानित खर्च रकम	कैफियत
३०१	मुकामन्त्री तथा सचिवालयको कार्यालय	१	४०,२२६,३००.९९	१३,४४०,६३१.८४	०.००	१३,४४०,६३१.८४	३३,७८५,६६९.१४	०.००	०.००	
३१२	उद्योग, कृषि तथा सहकारी मन्त्रालय	२७	१२६,६९६,२४४.८०	१०३,७४८,०३४.१७	८,२४९,६२८.००	११२,०१७,६६२.१७	१४,६०८,४२३.६३	०.००	०.००	
३१३	खानेपानी, सिंचाइँ तथा उर्वरि मन्त्रालय	४४४	२,४८६,६६४,४९१.४६	१,०४६,३६३,२८९.०४	७०६,०३२,८४१.३९	१,७५२,३९६,१४०.४३	८२,२६९,२८१.१३	६६,०८४,४८७.६०	०.००	
३१४	आन्तरिक मामिला तथा कानून मन्त्रालय	४४	११०,४२७,१४४.०१	३३,४८०,१४८.७८	६०,००७,८९०.०२	९३,४८८,०३८.८०	१६,४२६,११४.३१	०.००	०.००	
३२६	पर्यटन, वन तथा वातावरण मन्त्रालय	२३६	१,६८६,२९७,२४०.०८	४४७,३२८,७१३.०२	२३८,४६६,६४६.६४	६८५,७९४,३६९.६६	९९,३४०,०१,८९०.४२	०.००	०.००	
३३७	भौतिक पूर्वाधार विकास मन्त्रालय	१४९६	४४,९४४,०९९,८२२.४९	२०,३८९,६९६,८४०.२०	६,३९०,०४०,९७४.६६	२६,६९९,७३७,८१४.०६	१९,२४४,३६९,९७७.४३	३८६,७४९,४३८.६७	०.००	
३४०	सामाजिक विकास मन्त्रालय	१२	२६,०९०,६८८.७४	१,३८८,७९७.००	१,३८८,७९७.००	१,४,७७६,१६०.९३	११,३१४,४२७.८१	०.००	०.००	
३७०	स्वास्थ्य मन्त्रालय	४०	२९१,७२८,६९९.९४	१७२,७२८,६९९.९४	१९,१७८,७८२.८१	१८३,४०६,४३७.४७	२७,८२२,२६२.३७	८००,०००.००	०.००	
	कुल जम्मा	२३०२	४०,७४२,१६१,४८३.६१	२२,२२९,१९१,११८.६२	७३,४७७,३७४,१३७.६४	२९,४७६,४६४,२४६.४७	२१,९६४,४९६,३२७.९४	४४३,६३४,०२६.२७	०.००	

(Handwritten signature)

(Handwritten signature)

(Handwritten signature)
प्रदेश लेखा नियन्त्रक कार्यालय

प्रदेश सरकार
प्रदेश लेखा नियन्त्रक कार्यालय, कोशी प्रदेश
प्रकारगत आ.ले.प.बेरुजु (मन्त्रालय)
आर्थिक वर्ष : २०८१/८२

प्रतिवेदन नं. ४४२०

मन्त्रालय	बेरुजु रकम			
	असुल गर्नु पर्ने	नियमित गर्नु पर्ने	म्याद नाधेको पेस्की	जम्मा
२१० प्रदेश स्तोक सेवा नायोग	७,१७२.००	०.००	०.००	७,१७२.००
१. विनियोजन	७,१७२.००	०.००	०.००	७,१७२.००
३०१ मुख्यमन्त्री तथा मन्त्रिपरिषद्को कार्यालय	७९७.००	०.००	०.००	७९७.००
१. विनियोजन	७९७.००	०.००	०.००	७९७.००
३१२ उद्योग, कृषि तथा सहकारी मन्त्रालय	४०१,४५१.२०	३,२८४,३३१.७९	१०,०००.००	३,६९५,८८२.९९
१. विनियोजन	४०१,४५१.२०	२,९७१,३३१.७९	१०,०००.००	३,३८२,८८२.९९
४. विविध	०.००	३१३,०००.००	०.००	३१३,०००.००
३१३ खानेपानी, सिंचाई तथा उर्जा मन्त्रालय	३७७,७८३.००	३३,०३७,५७४.००	०.००	३३,४१५,३५७.००
१. विनियोजन	३३२,०१३.००	३३,०३७,५७४.००	०.००	३३,३६९,५८७.००
३. धरौटी	४५,७७०.००	०.००	०.००	४५,७७०.००
३१४ आन्तरिक मामिला तथा कानून मन्त्रालय	६३५,९११.००	६,७७०,६४६.००	०.००	७,४०६,५५७.००
१. विनियोजन	६३५,९११.००	६,७७०,६४६.००	०.००	७,४०६,५५७.००
३२९ पर्यटन, वन तथा वातावरण मन्त्रालय	१,०९७,५५७.००	५,८७१,१९९.००	०.००	६,९६८,७५६.००
१. विनियोजन	७७८,३६६.००	५,८७१,१९९.००	०.००	६,६४९,५६५.००
२. राजस्व	१९,०५०.००	०.००	०.००	१९,०५०.००
४. विविध	३००,१४१.००	०.००	०.००	३००,१४१.००
३३७ शैतिक पूर्वाधार विकास मन्त्रालय	२,३१२,४७८.००	३७,७९८,८१८.००	५३,७८०,०००.००	९३,८९१,२९६.००
१. विनियोजन	२,१४१,७०१.००	३७,७९८,८१८.००	५३,७८०,०००.००	९३,७२०,५१९.००
३. धरौटी	१७०,७७७.००	०.००	०.००	१७०,७७७.००
३५० सामाजिक विकास मन्त्रालय	२०,९२८.००	६१,६००.००	८००,०००.००	८८२,५२८.००
१. विनियोजन	१५,९२८.००	६१,६००.००	८००,०००.००	८७७,५२८.००
३. धरौटी	५,०००.००	०.००	०.००	५,०००.००
३७० स्वास्थ्य मन्त्रालय	५,११४,९१४.००	५,७७०,६२९.००	०.००	१०,८८५,५४३.००
१. विनियोजन	१,४६६,३५६.००	५,४७३,९६३.००	०.००	६,९४०,३१९.००
४. विविध	३,६४८,५५८.००	२९६,६६६.००	०.००	३,९४५,२२४.००
३९१ प्रदेश योजना आयोग	१३०,६२४.००	०.००	०.००	१३०,६२४.००
१. विनियोजन	१३०,६२४.००	०.००	०.००	१३०,६२४.००

(Handwritten signature)

(Handwritten signature)

(Handwritten signature)
दामोदर स्वर्गी
प्रदेश लेखा नियन्त्रक



प्रदेश सरकार
प्रदेश लेखा नियन्त्रक कार्यालय, कोशी प्रदेश
प्रकारगत आ.ले.प.बेरुजु (मन्त्रालय)
आर्थिक वर्ष : २०८१/८२

प्रतिवेदन नं. ४४२०

मन्त्रालय	बेरुजु रकम			
	असुल गर्नु पर्ने	नियमित गर्नु पर्ने	म्याद नाघेको पेस्की	जम्मा
१. विनियोजन	५,९१०,४१९.२०	९१,९८५,१३१.७९	५४,५९०,०००.००	१५२,४८५,५५०.९९
२. राजस्व	१९,०५०.००	०.००	०.००	१९,०५०.००
३. धरौटी	२२१,५४७.००	०.००	०.००	२२१,५४७.००
४. विविध	३,९४८,६९९.००	६०९,६६६.००	०.००	४,५५८,३६५.००
कुल जम्मा	१०,०९९,७१५.२०	९२,५९४,७९७.७९	५४,५९०,०००.००	१५७,२८४,५१२.९९

[Handwritten signature]

[Handwritten signature]

[Handwritten signature]
दानोदर स्वर्जा
प्रदेश लेखा नियन्त्रक





प्रदेश सरकार
प्रदेश लेखा नियन्त्रक कार्यालय, कोशी प्रदेश
खर्चको विवरण (सेवा तथा कार्यक्रम)

प्रतिवेदन नं. २०१२

आर्थिक वर्ष : २०८१/८२

हिना : असार

सेवा तथा कार्यक्रम	शुरु बजेट		रकमान्तर		श्रोतान्तर		अन्तिम बजेट	निकास / खर्च	बाँकी
	धप	घट	धप	घट	धप	घट			
प्रदेश	३५,२५,३००,०००.००	६,५८,३८५,८९१.००	६,५८,३८५,८९१.००	०.००	०.००	०.००	३५,२५,३००,०००.००	२८,९८,९०७,३९२.७८	७,०७६,३९२,६०७.२२
सामान्य बजेट	९,८८,८९५,०००.००	१,८२०,९७१,६९८.००	१,८२०,९७१,६९८.००	०.००	०.००	०.००	९,८८,८९५,०००.००	८,२८,५७,५६६,९७३.९५	१,६०,३१८,०३३,०२६.०५
१.१-आवकरी र विभाषिकाको निकाय, सितिय र सितिक मासिका	८९५,१२५,०००.००	७५,५४०,७५६.००	७५,५४०,७५६.००	०.००	०.००	०.००	८९५,१२५,०००.००	८२१,८५५,७५६.००	७३,२६९,२४३,२४४.००
१.३-सामान्य सेवा	३,५६०,९९२,०००.००	५३३,५७५,३४९.००	५३३,५७५,३४९.००	०.००	०.००	०.००	३,५६०,९९२,०००.००	३,५६०,९९२,०००.००	०.००
१.५-सामान्य अनुसन्धान तथा विकास सेवा	१५५,५०३,०००.००	५००,०००.००	५००,०००.००	०.००	०.००	०.००	१५५,५०३,०००.००	५५,०००.००	१,००,०००.००
१.६-अन्य सामान्य सेवा	८८२,२५८,०००.००	९३१,७९१,६००.००	९३१,७९१,६००.००	०.००	०.००	०.००	८८२,२५८,०००.००	९३१,७९१,६००.००	५०,५३३,६००.००
१.८-निर्वाह तथा सरकारहरू बीच हुने सामान्य सुविधिको हस्तान्तरण	५,४८७,९९०,०००.००	२८१,७५०,०००.००	२८१,७५०,०००.००	०.००	०.००	०.००	५,४८७,९९०,०००.००	५,४८७,९९०,०००.००	०.००
सार्वजनिक शान्ति सुरक्षा	७८९,८९०,०००.००	६९२,८९०,०००.००	६९२,८९०,०००.००	०.००	०.००	०.००	७८९,८९०,०००.००	७८९,८९०,०००.००	०.००
३.३-सार्वजनिक शान्ति सुरक्षा	६६९,८९०,०००.००	२९१,५००,०००.००	२९१,५००,०००.००	०.००	०.००	०.००	६६९,८९०,०००.००	६६९,८९०,०००.००	०.००
३.६-सार्वजनिक शान्ति सुरक्षा - अन्य बजेटहरू	११९,९९९,०००.००	४०१,३९०,०००.००	४०१,३९०,०००.००	०.००	०.००	०.००	११९,९९९,०००.००	४०१,३९०,०००.००	२८१,३९१,०००.००
बार्डिक शान्ति	११,५९२,६१०,०००.००	२,७६८,०२०,१५३.००	२,७६८,०२०,१५३.००	०.००	०.००	०.००	११,५९२,६१०,०००.००	९,०८०,७५७,१५३.००	२,५११,८५२,८४७.००
५.१-सामान्य आर्थिक, व्यापारिक र अम	८९५,९००,०००.००	२१,८८६,०००.००	२१,८८६,०००.००	०.००	०.००	०.००	८९५,९००,०००.००	८९५,९००,०००.००	०.००
५.२-कृषि, वन, मत्स्यपालन तथा पिकार	२,००५,३९२,०००.००	१८२,३९२,०००.००	१८२,३९२,०००.००	०.००	०.००	०.००	२,००५,३९२,०००.००	२,००५,३९२,०००.००	०.००
५.३-अन्य तथा उर्बा	२२३,०००,०००.००	१,०००,०००.००	१,०००,०००.००	०.००	०.००	०.००	२२३,०००,०००.००	२२३,०००,०००.००	०.००
५.४-जान्नी, उत्पादन तथा निर्माण	१,८७०,३१०,०००.००	२५,०००,०००.००	२५,०००,०००.००	०.००	०.००	०.००	१,८७०,३१०,०००.००	१,८७०,३१०,०००.००	०.००
५.५-मालाया	७,६२९,३३०,०००.००	२,५२१,५५९,५५३.००	२,५२१,५५९,५५३.००	०.००	०.००	०.००	७,६२९,३३०,०००.००	६,७९७,७७०,५५३.००	८३१,५५९,४४७.००
५.६-अन्य	२९,२००,०००.००	५००,०००.००	५००,०००.००	०.००	०.००	०.००	२९,२००,०००.००	२९,२००,०००.००	०.००
५.८-अनुसन्धान तथा विकास - आर्थिक शान्ति	३२७,६२२,०००.००	३,५४०,०००.००	३,५४०,०००.००	०.००	०.००	०.००	३२७,६२२,०००.००	३२७,६२२,०००.००	०.००
५.९-आर्थिक शान्ति - अन्य बजेटहरू	१,२५,८८६,०००.००	५,३५१,०००.००	५,३५१,०००.००	०.००	०.००	०.००	१,२५,८८६,०००.००	५,३५१,०००.००	१,२५,८८६,०००.००
बाह्यसहायता संरक्षण	१,२३५,७८८,०००.००	५,१०९,९५०.००	५,१०९,९५०.००	०.००	०.००	०.००	१,२३५,७८८,०००.००	५,१०९,९५०.००	१,२३५,७८८,०००.००
५.९-आर्थिक शान्ति र अनुसन्धान	१,८०,०००,०००.००	१,२००,०००.००	१,२००,०००.००	०.००	०.००	०.००	१,८०,०००,०००.००	१,२००,०००.००	१,८०,०००,०००.००
५.९-अनुसन्धान तथा विकास पर्यावरण संरक्षण	१५,०००,०००.००	०.००	०.००	०.००	०.००	०.००	१५,०००,०००.००	१५,०००,०००.००	०.००
५.९-बाह्यसहायता संरक्षण - अन्य बजेटहरू	१,२३५,७८८,०००.००	५,१०९,९५०.००	५,१०९,९५०.००	०.००	०.००	०.००	१,२३५,७८८,०००.००	५,१०९,९५०.००	१,२३५,७८८,०००.००
बाह्यसहायता संरक्षण	५,८१०,०००,०००.००	५,९०९,९५०.००	५,९०९,९५०.००	०.००	०.००	०.००	५,८१०,०००,०००.००	५,९०९,९५०.००	५,८०४,०९०,०५०.००
६.१-आवकरी	२,७००,०००.००	०.००	०.००	०.००	०.००	०.००	२,७००,०००.००	२,७००,०००.००	०.००
६.२-सामुदायिक विकास	८८९,९९६,०००.००	१,२५,८९०,०००.००	१,२५,८९०,०००.००	०.००	०.००	०.००	८८९,९९६,०००.००	१,२५,८९०,०००.००	८८९,९९६,०००.००
६.३-जान्नी	१,८००,०००,०००.००	१,८००,०००.००	१,८००,०००.००	०.००	०.००	०.००	१,८००,०००,०००.००	१,८००,०००.००	१,८००,०००,०००.००
६.४-आवकरी तथा सामुदायिक सुविधा	३,२९९,३५०,०००.००	१,८००,०००.००	१,८००,०००.००	०.००	०.००	०.००	३,२९९,३५०,०००.००	१,८००,०००.००	३,२९९,३५०,०००.००
६.५-आवकरी तथा सामुदायिक सुविधा - अन्य	१,५५,३५५,०००.००	७,५००,०००.००	७,५००,०००.००	०.००	०.००	०.००	१,५५,३५५,०००.००	७,५००,०००.००	१,५५,३५५,०००.००
६.६-आवकरी तथा सामुदायिक सुविधा - अन्य	२,७९३,०००,०००.००	१,७९३,०००.००	१,७९३,०००.००	०.००	०.००	०.००	२,७९३,०००,०००.००	१,७९३,०००.००	२,७९३,०००,०००.००
अन्य	२,७९३,०००,०००.००	२,७९३,०००.००	२,७९३,०००.००	०.००	०.००	०.००	२,७९३,०००,०००.००	२,७९३,०००.००	२,७९३,०००,०००.००

सेवा तथा कार्यक्रम	शुरु बजेट		रकमान्तर		श्रोतान्तर		अन्तिम बजेट	निकास / खर्च	बाँकी
	धप	घट	धप	घट	धप	घट			
१.१-शौचालय सुधारण, उपकरण तथा औजार	६८,१७४,०००.००	६,१३४,०००.००	६,१३४,०००.००	०.००	०.००	०.००	६८,१७४,०००.००	३०,१८७,२४४.६०	३०,१८७,२४४.६०
१.२-बिर्छ सेवा	३१७,६०९,०००.००	१०,३३२,०००.००	१०,३३२,०००.००	१,९०७,०००.००	०.००	०.००	४०८,०३४,०००.००	२४६,८३६,८४३.४३	१६१,७७०,१५६.५७
१.३-अस्पताल सेवा	१,४६०,७३१,०००.००	१४,१२७,०००.००	१४,१२७,०००.००	४२,३२४,०९०.००	०.००	०.००	१,४७४,९५६,०९०.००	१,०४९,०४०,४९९.९९	४२५,९१५,६००.०१
१.४-सार्वजनिक स्वास्थ्य सेवा	८२२,८६१,०००.००	४३,६१८,०००.००	४३,६१८,०००.००	१०८,६७४,०००.००	०.००	०.००	९३०,४८३,०००.००	४८२,३४४,०६२.४४	४४८,१३९,००७.५६
१.५-स्वास्थ्य - अन्यत्र बर्तिकृत तथा बर्त	४३,६२९,०००.००	१,३८४,०००.००	१,३८४,०००.००	०.००	०.००	०.००	४४,०१३,०००.००	३२,०८४,६७४.५९	११,९२८,३२५.४१
१.६-सामाजिक सुरक्षा	४३,६४०,०००.००	४,०००,०००.००	४,०००,०००.००	१४,४२४,०००.००	०.००	०.००	४७,०४४,०००.००	३३,९३४,०००.००	१३,११०,०००.००
१.७-अनुसन्धान तथा विकास - संस्कृतिक र	४३,६४०,०००.००	४,०००,०००.००	४,०००,०००.००	१४,४२४,०००.००	०.००	०.००	४७,०४४,०००.००	३३,९३४,०००.००	१३,११०,०००.००
१.८-शिक्षा	१,०४०,९१४,०००.००	३४,३००,०००.००	३४,३००,०००.००	८७,३४०,०००.००	०.००	०.००	१,०७५,२१४,०००.००	७४२,९१२,३४८.३४	३३२,३०१,६५१.६६
१.९-नवसा बर्तिकृत नूतन शिक्षा (अनौपचारिक	४४०,२९०,०००.००	४,३००,०००.००	४,३००,०००.००	१४,४००,०००.००	०.००	०.००	४५८,७९०,०००.००	४३०,०९०,०००.००	१२८,७००,०००.००
१.१०-शिक्षा - अन्यत्र बर्तिकृत तथा बर्त	१९४,४९६,०००.००	१९,०००,०००.००	१९,०००,०००.००	४८,८००,०००.००	०.००	०.००	२७२,२९६,०००.००	१४८,६६९,६४९.६८	१२३,६२६,३५०.३२
१.११-शिक्षा - अनुसन्धान तथा विकास	२२३,९०९,०००.००	४,२००,०००.००	४,२००,०००.००	२०,४४०,०००.००	०.००	०.००	२३२,५४९,०००.००	११९,६६७,२४२.६८	११२,८८१,७५७.३२
१.१२-शिक्षा - अन्यत्र बर्तिकृत तथा बर्त	८३,३८८,०००.००	१४,४००,०००.००	१४,४००,०००.००	४,६००,०००.००	०.००	०.००	९९,७८८,०००.००	७९,६६७,२४२.६८	२०,१२०,७५७.३२
सामाजिक सुरक्षा	१,९२९,६३४,०००.००	४२१,४३४,०००.००	४२१,४३४,०००.००	४८५,६३४,०००.००	०.००	०.००	२,३५१,०६८,०००.००	१,६८०,८२९,७७२.७६	६८०,२४८,२२७.२४
१.१-अवकाश तथा विरामी	४,९००,०००.००	०.००	०.००	०.००	०.००	०.००	४,९००,०००.००	२,९४८,३३०.००	१,९५१,६७०.००
१.२-परिवार र शिशु कल्याण	४८२,३०८,०००.००	३०९,८८४,०००.००	३०९,८८४,०००.००	३०९,८८४,०००.००	०.००	०.००	४८२,३०८,०००.००	३९३,३४७,६९९.६३	८८,९६०,३००.३७
१.३-सामाजिक बचावकारी	६,४००,०००.००	०.००	०.००	१,०००,०००.००	०.००	०.००	७,४००,०००.००	३,०२८,८९१.००	४,३७१,१०८.००
१.८-सामाजिक सुरक्षा	७,९००,०००.००	०.००	०.००	१,०००,०००.००	०.००	०.००	९,९००,०००.००	२,९४८,३३०.००	६,९५१,६७०.००
१.९-सामाजिक सुरक्षा - अन्यत्र बर्तिकृत तथा बर्त	१,३२४,८२९,०००.००	१७४,७४०,०००.००	१७४,७४०,०००.००	१७४,७४०,०००.००	०.००	०.००	१,३२४,८२९,०००.००	९,२७९,३७०,४७०.९३	४३६,४५८,५२८.०७

हिसाब

बजेट विवरण

