




बागमती प्रदेश सरकार
आर्थिक मामिला तथा योजना मन्त्रालय

हेटौंडा, मकवानपुर, नेपाल




प.सं. २०८२/८३,

च.नं. १३७२

मिति:- २०८३/०१/०२

विषय: आर्थिक वर्ष २०८२/८३ को चैत्र मसान्तसम्मको वित्तीय प्रगति विवरण।

बागमती प्रदेश सरकारको आर्थिक वर्ष २०८२/८३ को चैत्र मसान्तसम्मको वित्तीय प्रगति विवरण यसै पत्रसाथ सार्वजनिक जानकारीका लागि प्रकाशन गरिएको व्यहोरा अनुरोध छ।




(इन्द्रराज संज्याल)
अधिकृत सातौं

बागमती प्रदेश सरकारको आर्थिक वर्ष २०८२/८३ को चैत्र मसान्तसम्मको आय विवरण

रकम रु. हजारमा

राजस्व संकेत	राजस्व शीर्षक	आर्थिक वर्ष २०८२/८३ को अनुमान	२०८२ चैत्र मसान्तसम्मको प्राप्त आय	प्राप्त प्रतिशत
११३१५	घरजग्गा रजिष्ट्रेशन दस्तुर	७,७००,०००.००	३,५२६,२५३.३६	४५.८०%
११४११	बॉडिफाईट भई प्राप्त हुने मूल्य अभिवृद्धि कर	८,७९८,६६७.००	५,६९०,६७२.९५	६४.६८%
११४२१	बॉडिफाईट भई प्राप्त हुने अन्त शुल्क	४,०३७,९०९.००	१,९९१,५५६.९९	४९.३२%
११४५६	बॉडिफाईटबाट प्राप्त हुने सवारी साधन कर	८,२५०,०००.००	५,०६५,२६२.९३	६१.४०%
११४७१	बॉडिफाईटबाट प्राप्त हुने मनोरञ्जन कर	६६,८७५.००	८,०५१.११	१२.०४%
११४७२	बॉडिफाईटबाट प्राप्त हुने विज्ञापनकर	२३,७५०.००	९,५०८.२८	४०.०३%
१४१५३	बॉडिफाईट भई प्राप्त वन रोयल्टी	१५७,५१३.००	९६,४३१.७५	६१.२२%
१४१५४	बॉडिफाईट भई प्राप्त खानी तथा खनिज सम्बन्धी रोयल्टी	४५,२४५.००	४९,१०८.९७	१०८.५४%
१४१५६	बॉडिफाईट भई प्राप्त विद्युत सम्बन्धी रोयल्टी	३९२,४२९.००	४०५,२१८.४३	१०३.२६%
१४१५७	बॉडिफाईट भई प्राप्त दहस्तर बहस्तरको विक्रीबाट प्राप्त हुने आय	१,४००,०००.००	१४१,६२९.३९	१०.१२%
१४१५८	बॉडिफाईट भई प्राप्त पर्वतारोहण चापतको रोयल्टी	१८,८०१.००	२६,५७८.६२	१४१.३७%
बॉडिफाईटबाट प्राप्त राजस्व जम्मा		३०,८९१,१८९.००	१७,०१०,२६३.९७	५५.०७%
१३३११	समानिकरण अनुदान	८,२८५,४००.००	५,८३५,४०७.२२	७०.४३%
१३३१२	सशर्त अनुदान चालु	२,५६५,२००.००	१,०५१,२४२.७१	४०.९८%
१३३१३	विशेष अनुदान चालु	१९५,०००.००	२९,२५०.००	१५.००%
१३३१४	समपूरक अनुदान चालु	०.००	३५,२०५.००	०.००%
१३३२१	सशर्त अनुदान पुँजीगत	२,३२९,०००.००	९६०,१५१.९५	४१.२३%
१३३२२	विशेष अनुदान पुँजीगत	२१०,०००.००	३१,५००.००	१५.००%
१३३१७	समपूरक अनुदान पुँजीगत	२३४,७००.००	०.००	०.००%
१३३१८	अन्य अनुदान चालु (संघ सरकारबाट पछि प्राप्त हुनेसक्ने सशर्त अनुदान)	१,०००,०००.००	०.००	०.००%
संघीय सरकारबाट प्राप्त अनुदान जम्मा		१४,८९९,३००.००	७,९४२,७५६.८८	५३.६०%
१११३६	कृषि आयमा कर	१,०००.००	१३१.६०	१३.१६%
१४१५१	सरकारी सम्पत्तीको बहालबाट प्राप्त आय	३,०००.००	४,६१८.४७	१५३.९५%
१४१५९	अन्य स्रोतबाट प्राप्त बॉडिफाईट नहुने रोयल्टी	४,५००.००	१,५११.६४	३३.५९%
१४१९१	पर्यटन शुल्क	१११.००	०.००	०.००%
१४१९२	पदयात्रा शुल्क	०.००	०.००	०.००%
१४२११	कृषि उत्पादनको विक्रीबाट प्राप्त रकम	३८,०००.००	२३,९४८.३१	६३.०२%
१४२१२	सरकारी सम्पत्तीको विक्रीबाट प्राप्त रकम	५,३०८.००	७०४.०२	१३.२६%
१४२१३	अन्य विक्रीबाट प्राप्त रकम	५००.००	७४५.७७	१४९.११%
१४२१७	नहर तथा कुलो उपयोग चापतको शुल्क	०.००	०.००	०.००%
१४२१९	अन्य सेवा शुल्क तथा विक्री	२,२००.००	२७,६९६.७८	१२५८.९४%
१४२२१	न्यायिक दस्तुर	०.००	०.१०	०.००%
१४२२३	शिक्षा क्षेत्रको आम्दानी	१,०००.००	२८८.७५	२८.८८%
१४२२४	परीक्षाशुल्क	३०८,६९३.००	७२,३०९.८०	२३.४२%
१४२२५	सातायातक्षेत्रको आम्दानी	८५०,०००.००	४२५,८७४.६२	५०.१०%
१४२२९	अन्य प्रशासनिक सेवा शुल्क	१०५,०००.००	१०१,६१७.३९	९६.७८%
१४२५३	व्यावसाय रजिष्ट्रेशन दस्तुर	५२५,०००.००	२३०,२३३.२७	४३.८५%
१४२५४	रेडियो/एफ.एम.सञ्चालन दस्तुर	२,७००.००	१७५.५७	६.५०%
१४२५५	टेलिभिजन सञ्चालन दस्तुर	७,२००.००	११३.८५	१.५८%
१४२५६	चालक अनुमति पत्र, सवारी दर्ता किताब (Blue book) सम्बन्धी दस्तुर	२,४७५,९८८.००	१,८६६,८९५.०१	७५.४०%
१४२६४	वन क्षेत्रको अन्य आय	३९९,०००.००	१४,३५१.७१	३.६०%
१४३११	न्यायिकदण्ड, जरिवाना र जफत	०.००	१,२९३.०७	०.००%
१४३१२	प्रशासनिक दण्ड, जरिवाना र जफत	४३,१५४.००	६५,४५९.३२	१५१.६९%
१४३१३	घरौटी सदरस्याहा	१,३००.००	३,३०९.४६	२५४.५७%
१४५११	बीमादावी प्राप्ति	२७१.००	१६,०३६.९४	५९१७.६९%
१४५२१	प्रदुषण नियन्त्रण शुल्क	०.००	०.२०	०.००%
१४५२९	अन्य राजस्व	३,५००.००	८४०.५७	२४.०२%
प्रदेश सरकारको आफ्नो स्रोतबाट संकलित राजस्व जम्मा		४,७७७,४२५.००	२,८५८,१५६.०३	५९.८३%
१५१११	बेरुजु	१००,९५४.००	७९,६७६.२४	७८.९२%
१५११२	निकास फिर्ता	२,५००.००	१,४५८.०४	५८.३२%
१५११३	अनुदान फिर्ता	८५,५८२.००	३८,७६८.४७	४५.३०%
३२१२१	गत वर्षको नगद मौज्जात	१६,८००,३७७.००	०.००	०.००%
३२१४९	अन्यसंस्थाबाट ऋण लगानी फिर्ता	०.००	१,९२२.८३	०.००%
बेरुजु तथा गत वर्षको नगद मौज्जात जम्मा		१६,९८९,४१३.००	१,९२२.८३	०.०१%
संस्थानबाट ऋण लगानी फिर्ता		०.००	०.००	०.००%
कुल जम्मा		६७,४७७,३२७.००	२७,९३३,००२.४६	४१.४०%

(Handwritten signature)



(Handwritten signature)

बागमती प्रदेश सरकारको आर्थिक वर्ष २०८२/८३ को चैत्र मसान्तसम्मको खर्च विवरण

मन्त्रालय	आ.व. २०८२/८३ को कुल बजेट				२०८२ चैत्र मसान्तसम्मको निकास/खर्च				प्रति %		रकम रु. हजारमा
	चालु	पुँजीगत	जम्मा बजेट	चालु	पुँजीगत	जम्मा खर्च	चालु %	पुँजीगत %	जम्मा %		
२०२ प्रदेश व्यवस्थापिका	२५४,९०४.६३	२३,६६२.३०	२७८,५६६.९३	११५,४६२.३१	३,५१३.६०	११८,९७५.९१	४४.३०	१.४८	४५.७८	४२.७९	
२१० प्रदेश लोक सेवा आयोग	८२,९३७.३७	३,५३८.५०	८६,४७५.८७	४०,४६७.१५	७७१.७९	४१,२३८.९४	४८.७९	२१.८१	४७.६९		
२१६ मुख्य न्यायाधिकरणको कार्यालय	१५,८७४.२४	८,९४४.१०	२४,८१८.३४	९,३८६.४५	८१.००	९,४६७.४५	५९.१३	०.९१	३८.१५		
३०१ मुख्यमन्त्री तथा मन्त्रिपरिषद्को कार्यालय	४४६,०९९.१४	२५,९११.००	४७२,०१०.१४	१३४,१४८.५५	४,१६९.८५	१३८,३१८.४०	३०.०७	१६.०९	२९.३०		
३०५ आर्थिक मामिला तथा योजना मन्त्रालय	४५८,२१२.९५	३७,४३०.००	४९५,६४२.९५	६५,०४५.५५	९,९४६.७०	७५,९९२.२५	३९.९२	२६.५७	३७.५२		
३०७ उद्योग, वाणिज्य, भूमि तथा प्रशासन मन्त्रालय	१,९३४,०६९.१७	१९०,३००.९०	२,१२४,३७०.०७	५४८,१६४.४२	१३,३९३.४९	५६१,५५७.९१	३४.५२	१९.९९	३६.५५		
३१२ कृषि तथा पशुपुनर्जीविका मन्त्रालय	३३८,०७६.०९	३२४,४३३.४०	६६२,५०९.४९	२४४,४९९.३७	१,६६७,९६.३४	१,९१२,४९५.७१	६३.८३	२६.९४	२९.०९		
३१३ खानेपानी, ऊर्जा तथा सिंचाई मन्त्रालय	१९४,४१२.८६	३२४,४३३.४०	५१८,८४६.२६	१०८,८८१.९२	७४,३६०.४४	१८३,२४२.३६	२१.४४	२२.९०	२४.३१		
३१४ आन्तरिक मामिला तथा कानून मन्त्रालय	३४९,२१४.४०	२,८६४,३३०.००	३,२१३,५४४.४०	७४,८७२.६९	३४,३६०.४४	१०९,२३३.१३	५६.०९	२२.९०	३५.९१		
३२५ संस्कृति तथा पर्यटन मन्त्रालय	१,१९१,५८०.२०	२,४८२,९७५.५०	३,६७४,५५५.७०	६२१,१८४.६६	७११,००८.०७	१,३३२,१९२.३५	५२.९७	२८.६४	४३.६१		
३२९ वन तथा वातावरण मन्त्रालय	१९०,१४८.५२	३४,५६२.५०	२२४,७११.०२	८०,२१५.२०	१६,६७९.०२	९६,८९४.२२	४२.१९	४८.२६	४३.१२		
३३६ सहकारी तथा गरीबी निवारण मन्त्रालय	४०८,८३९.६२	२०,७५५,२०५.५०	२१,१६४,०४५.१२	२०८,१३२.५८	६,२५७,७७९.३६	६,४६५,९११.९४	५०.९१	३०.१५	३०.५५		
३३७ भौतिक पूर्वाधार विकास मन्त्रालय	२३८,१६४.७२	७७०,०७७.५०	१,००८,२४२.२२	६९,६७४.२२	७३,३२०.१८	१४२,९९४.४०	२९.२५	९.५२	१४.१८		
३४३ युवा तथा खेलकुद मन्त्रालय	२,९०१,२३६.५४	६७०,७९६.६९	३,५७२,०३३.२३	९१८,००३.६९	१,५५,२९४.४८	१,०७३,२९८.१८	३१.६४	२३.१५	३०.०५		
३५० सामाजिक विकास मन्त्रालय	३,१२५,१००.१२	४१६,२९३.१०	३,५४१,३९३.२२	१,४९९,२२३.८४	१००,७४२.७६	१,५९९,९६६.६०	४७.९७	२४.२०	४४.७९		
३७० स्वास्थ्य मन्त्रालय	५४१,८८०.५७	१७८,६६४.००	७२०,५४४.५७	२६८,७६२.३६	५३,९७१.७३	३२२,७३४.१०	४९.६०	३०.२१	४४.७९		
३७१ श्रम, रोजगार तथा यातायात मन्त्रालय	३३,३२५.४८	२,९०२.२०	३६,२२७.६८	१०,९९२.८४	०.००	१०,९९२.८४	०.००	०.००	३०.३४		
३९१ प्रदेश नीति तथा योजना आयोग	४०,०००.००	०.००	४०,०००.००	०.००	०.००	०.००	०.००	०.००	०.००		
६०१ कर्मचारी सुविधा तथा सेवानिवृत्त सुविधा	४,४२५,३०४.७७	६,२१२,०६८.०३	१०,६३७,३७२.८०	४,७९५,१८४.७४	०.००	४,७९५,१८४.७४	५५.३८	०.००	५५.३८		
६०२ अर्थ - विविध	८,६५८,९५८.००	०.००	८,६५८,९५८.००	९,८६५,१६०.४८	०.००	९,८६५,१६०.४८	३७.८६	२३.०९	२८.७९		
६०१ स्थानीय तह	२६,०४३,७९१.००	४१,४३३,५३६.००	६७,४७७,३२७.००	९,८६५,१६०.४८	०.००	९,८६५,१६०.४८	३७.८६	२३.०९	२८.७९		
जम्मा											

(Handwritten signature)



(Handwritten signature)