परिचयात्मक विवरण सहितको

जनसाङ्ख्यिक प्रतिवेदन, २०८३

देवताल गाउँपालिका

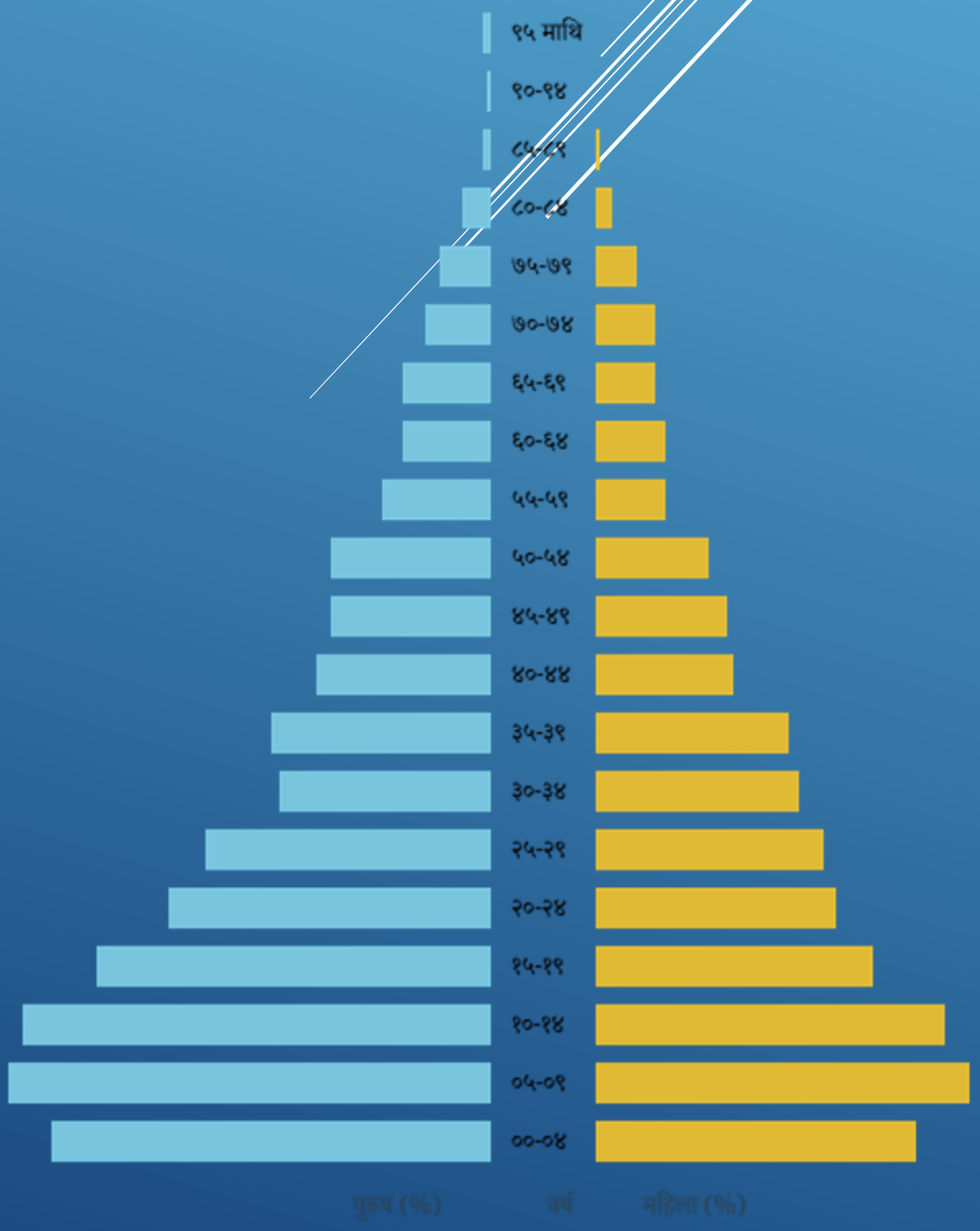

परिचयात्मक विवरण सहितको जनसाङ्ख्यिक प्रतिवेदन, २०८३

देवताल गाउँपालिका

बारा

प्रकाशकः

नेपाल सरकार

प्रधानमन्त्री तथा मन्त्रिपरिषदको कार्यालय

राष्ट्रिय तथ्याङ्क कार्यालय

तथ्याङ्क समन्वय कार्यालय

पर्सा

परिचयात्मक विवरण सहितको जनसाङ्ख्यिक प्रतिवेदन,२०८३

देवताल गाउँपालिका

(Introductive Demographic Report of Devtal Rural Municipality, 2083)

प्रकाशनको नामः

परिचयात्मक विवरण सहितको "जनसाङ्ख्यिक प्रतिवेदन, २०८३"

देवताल गाउँपालिका

प्रकाशकः

तथ्याङ्क समन्वय कार्यालय, पर्सा

फोन नं. ०५१-५२१०३३

Email: -bsoparsa2013@gmail.com

प्रकाशन मितिः २०८३, असोज

तथ्याङ्क संकलन, कम्प्युटर लेखन तथा सम्पादनः

गणक सोनालाल साह तेली, गणक अशोक कुमार यादव{, खरिदार नरेन्द्र प्रसाद यादव, सह–लेखापाल प्रमोद चौधरी र तथ्याङ्क सहायक मुनेश्वर प्रसाद साह

आवरण चित्रः

- संकलन/कम्प्युटर डिजाइनः अशोक कुमार यादव
- कभरको चित्र विवरणः

  देवताल गाउँपालिकाको जनसांख्यिक पिरामिड

देवताल गाउँपालिका

गाउँ कार्यपालिकाको कार्यालय

पिप्राढीगोठ, बारा

मधेश प्रदेश, नेपाल

पत्र संख्या :-२०८३/०८४

चलानी नं :-

शुभकामना

यस जिल्लास्थित तथ्याङ्क समन्वय कार्यालय, पर्साले कार्यालय यस देवताल गाउँपालिकाको परिचयात्मक विवरण सहितको "जनसांख्यिक प्रतिवेदन" प्रकाशन गर्न लागेकोमा हर्ष व्यक्त गर्दछु।

तथ्याङ्क समन्वय कार्यालय, पर्साले विगत लामो समय देखि नै बहुआयामिक विषय समेट्दै तथ्याङ्कको सङ्कलन, संशोधन, प्रकाशन र वितरण गर्दै आएको र त्यस्ता तथ्याङ्कहरु नीति निर्माण देखि अनुगमन मूल्याङ्कन सम्मका विभिन्न चरणमा उपयोगी बन्दै आएका छन्। यसर्थ तथ्याङ्क समन्वय कार्यालय, पर्साले प्रकाशन गर्न लागेको "जनसांख्यिक प्रतिवेदन"ले यस नगरको आगामी नीति, योजना, बजेट तथा कार्यक्रम तर्जुमा एवं त्यसको प्रभावकारी कार्यान्वयनको लागि बलियो आधार बन्ने छ भन्ने विश्वास लिएको छु।

अन्त्यमा, यस नगरको परिचयात्मक विवरण सहित प्रकाश गरिने "जनसांख्यिक प्रतिवेदन" अन्य अध्ययन, अनुसन्धानका लागि यथार्थ, वस्तुनिष्ठ एवं बहुउपयोगी सन्दर्भ सामाग्रीको रुपमा स्थापित होस् भन्ने शुभेच्छा सहित यो अवसरको लागि समग्र तथ्याङ्क समन्वय कार्यालय, पर्सा परिवारमा हार्दिक आभार प्रकट गर्दछु।

.....

उदय प्रसाद यादव

अध्यक्ष

उदय प्रसाद यादव

अध्यक्ष

देवताल गाउँपालिका

गाउँ कार्यपालिकाको कार्यालय

पिप्राढीगाँठ, बारा

मधेश प्रदेश, नेपाल

पत्र संख्या :-२०८२/०८३

चलानी नं :-

शुभकामना

पर्सा, बारा, रौतहट र सर्लाही जिल्ला कार्यक्षेत्र रहने गरी पर्सा जिल्लाको सदरमुकाम स्थित यस बीरगंज महानगरपालिका वडा नं. १५, लक्ष्मणवामा तथ्याङ्क समन्वय कार्यालय, पर्साको कार्यालय रहेकोमा खुसी व्यक्त गर्दछु ।

यस कार्यालयको केन्द्रीय निकायको रुपमा रहेको राष्ट्रिय तथ्याङ्क कार्यालय (साविक केन्द्रीय तथ्याङ्क विभाग)ले स्थापनाकाल देखि नै विभिन्न किसिमका गणना, सर्वेक्षण तथा अन्य विधिको माध्यमबाट समग्र मुलुकको आर्थिक, सामाजिक, जनसांख्यिक एवं वातावरणीय क्षेत्रका तथ्याङ्कहरु सङ्कलन, संशोधन, प्रकाशन र वितरण गर्दै आएको छ ।जसले समग्र राज्यको नीति निर्माण एवं योजना तर्जुमा र त्यसको कार्यान्वयन, अनुगमन तथा मूल्यांकनलाई आधार प्रदान गरेको छ ।

यसै सन्दर्भमा यस गाउँपालिकाको परिचयात्मक विवरण सहितको तथ्याङ्क समन्वय कार्यालय, पर्साले प्रकाशन गर्ने "जनसांख्यिक प्रतिवेदन"ले नगरको समग्र विकास, आगामी नीति निर्माण, योजना तर्जुमा एवं त्यसको प्रभावकारी कार्यान्वयन, अनुगमन तथा मूल्यांकनका लागि बलियो आधार प्रदान गर्ने विश्वास व्यक्त गर्दछु । साथै यस कार्यालयले प्रकाशन गर्न लागेको "जनसांख्यिक प्रतिवेदन"को प्रभावकारिता र सफलताको हार्दिक शुभकामना व्यक्त गर्दै यो अवसरको लागि समग्र कार्यालय परिवारलाई आभार प्रकट गर्दछु ।

सीतादेवी

.....

सितापती देवी यादव

उपाध्यक्ष

देवताल गाउँपालिका

गाउँ कार्यपालिकाको कार्यालय

पिप्रीगाठ, बारा

मधेश प्रदेश, नेपाल

पत्र संख्या :-२०८३/०८४

चलानी नं :-

शुभकामना

तथ्यांक समन्वय कार्यालय, पर्साले देवताल गाउँपालिकाको परिचयात्मक विवरण सहितको "जनसांख्यिक प्रतिवेदन" प्रकाशन गर्न लागेकोमा खुशी व्यक्त गर्दछु ।

अहिले यस नगरपालिकाले खण्डीकृत तथ्यांकको अभावमा वस्तुगत र यथार्थवादी नीति, योजना तथा बजेट निर्माणमा कठिनाई भोगिरहेको छ । यसै सन्दर्भमा तथ्यांक समन्वय कार्यालय, पर्साले प्रकाशन गर्न लागेको "जनसांख्यिक प्रतिवेदन"ले गाउँपालिकाको आगामी नीति, योजना, कार्यक्रम तथा बजेट निर्माण, कार्यान्वयन र अनुगमन एवं मूल्यांकनलाई तथ्यगत तथा वस्तुगत बनाउन सहयोग र सहजीकरण गर्नेछ भन्ने विश्वास लिएको छु ।

अन्त्यमा, यस तथ्यांक प्रतिवेदन गाउँपालिकाका साथै अन्य सरकारी कार्यालय, विश्वविद्यालय, राजनीतिज्ञ, अनुसन्धानकर्ता, विद्यार्थी, निजी क्षेत्र तथा आम नागरिकको लागि उपयोगी हुन्छ भन्ने अपेक्षा लिँदै यो प्रतिवेदन प्रकाशन गर्न अग्रसरता लिएकोमा तथ्यांक समन्वय कार्यालय, पर्सा टिमलाई धन्यवाद ज्ञापन गर्दछु ।

.....

कृष्ण नन्दन राय

प्रमुख प्रशासकीय अधिकृत

कृष्ण नन्दन राय

प्रमुख प्रशासकीय अधिकृत

दुई शब्द

कुनै पनि क्षेत्रको वास्तविक अवस्था बुझ्न, उत्कृष्ट योजना बनाउन र तय गरिएका लक्ष्यहरूको सही मूल्याङ्कन गर्न विश्वसनीय तथ्याङ्क अनिवार्य हुन्छ। विकास निर्माणका हरेक कार्यहरू अगाडि बढाउन तथ्याङ्क तथा सूचनालाई नै मुख्य आधार मानिन्छ। सूचनाहरू सधैं वास्तविकतामा आधारित हुनुपर्दछ र तथ्याङ्कले ती सूचनाहरूलाई विश्वसनीय बनाउने हुनाले यसकै मद्दतबाट योजना तर्जुमा, कार्यान्वयन र अनुगमनको कार्यलाई व्यावहारिक तथा यथार्थपरक बनाउन सकिन्छ। नेपालको सन्दर्भमा, विभिन्न विषयगत निकायहरूले आ-आफ्नो क्षेत्रको तथ्याङ्क संकलन र विश्लेषण गर्ने गरे तापनि देशका लागि आवश्यक पर्ने जग र समष्टिगत तथ्याङ्कहरू भने राष्ट्रिय तथ्याङ्क कार्यालयले मात्र जारी गर्दछ र यसैलाई नै सरकारी एवं आधिकारिक तथ्याङ्क मान्ने गरिन्छ।

राष्ट्रिय तथ्याङ्क कार्यालयका साथै अन्य तथ्याङ्क उत्पादन गर्ने निकायहरुका विभिन्न प्रकाशनहरुमा छरिएर रहेका आंकडाहरुलाई एकीकृत रुपमा सरल ढंगले प्रस्तुत गरिएको यस जनसाङ्ख्यिक प्रतिवेदन, २०८२ मा देवताल गाउँपालिका र यस मातहत रहेका वडा कार्यालयहरुमा आवश्यक पर्ने योजना निर्माण गर्न र सो लक्ष्य अनुसार कार्य भए नभएको मूल्याङ्कन समेत गर्न सहयोग पुऱ्याउने छ । यसका साथै पालिकास्थित तथ्याङ्क प्रयोगकर्ताहरुका लागि समेत यो प्रकाशन अत्यन्त उपयोगी हुने अपेक्षा लिएको छु । यस देवताल गाउँपालिका वस्तुगत विवरण,२०८२ मा राष्ट्रिय जनगणना २०७८, राष्ट्रिय कृषि गणना २०७८ र प्रथम राष्ट्रिय आर्थिक गणना, २०७५ लगायत बारागढी नगरपालिकाबाट प्राप्त आर्थिक, सामाजिक, जनसांख्यिक विवरणहरु संकलन गरी तयार गरिएको यस प्रकाशनले यस नगरपालिकाको कृषि, उद्योग, व्यापार, यातायात, विद्युत, शिक्षा, स्वास्थ्य लगायत समग्र सार्वजनिक सेवा प्रवाहको मापनको माध्यमबाट पालिकाको समग्र वस्तुस्थिति तथा वास्तविक रुपमा सुशासनको अवस्था मापन गर्न र तथ्यमा आधारित योजना तर्जुमा गर्न सघाउ पुऱ्याउनेछ भन्ने आशा एवं विश्वास लिएको छु ।

यसमा हुन सक्ने सम्भावित कमी कमजोरी तथा गल्तीलाई औंल्याई यसलाई सुधार गर्ने कार्यमा सहायता गरिदिनु हुनका साथै अमूल्य सुझाव र सल्लाहको लागि सम्पूर्ण पाठक वर्गहरुलाई हार्दिक अनुरोध गर्दछु ।

अन्त्यमा, यस जनसांख्यिक प्रतिवेदन तयारीको लागि विभिन्न चरणमा समन्वय, सहयोग, सुझाव प्रदान गर्नु हुने देवताल गाउँपालिकाका अध्यक्ष श्री उदय प्रसाद यादव, उपाध्यक्ष सितापती देवी यादव, प्रमुख प्रशासकीय अधिकृत कृष्ण नन्दन राय, आवश्यक तथ्याङ्क उपलब्ध गराई सहयोग गर्नु हुने नगरपालिका अन्तर्गतका विभिन्न शाखाका प्रमुख र कर्मचारीहरुमा आभार प्रकट गर्दै उक्त तथ्याङ्क संकलन र प्राप्त तथ्याङ्कलाई लीपिबद्ध गर्न सहयोग गर्नु हुने यस कार्यालयका गणक अशोक कुमार यादव, गणक सोनालाल साह तेली, खरिदार नरेन्द्र प्रसाद यादव, सह-लेखापाल प्रमोद चौधरी, सुपरिवेक्षक मुनेश्वर प्रसाद साहलाई धेरैधेरै धन्यवाद ज्ञापन गर्दछु। धन्यवाद।

.....

पुष्कर विजुक्षे

तथ्याङ्क समन्वय अधिकारी

विषयसूची

खण्ड १: गाउँपालिकाको परिचय १
१.१ भौगोलिक अवस्थिति १
१.२ ऐतिहासिक चिनारी तथा नामाकरण ३
१.३ प्राकृतिक सम्पदा ३
१.४ सांस्कृतिक सम्पदा ३
१.५ धरातलीय अवस्था ४
१.७ कला, संस्कृति र जीवनशैली ४
१.८ राजनीतिक तथा प्रशासनिक विभाजन ४
१.८.१ स्थानीय सरकारको सञ्चालन ५
१.८.२ प्रशासनिक संरचना ५
१.८.३ सेवा प्रवाह र प्रशासन ५
१.०९ स्वास्थ्य ६
१.१० सडक तथा अन्य भौतिक पूर्वाधार ८
खण्ड २ : घरपरिवार तथा जनसांख्यिक विवरण १२
२.१ लिङ्ग, औषत परिवारको आकार तथा लैङ्गिक अनुपातअनुसार घरपरिवार र जनसंख्या १२
२.२ पाँच वर्ष उमेर समूहअनुसार देवताल गाउँपालिका तथा यसका वडाको जनसंख्या १३
२.२.१ पाँच वर्ष उमेर समूहअनुसार देवताल गाउँपालिकाको वडा नम्बर १ को जनसंख्या १४
२.२.२ पाँच वर्ष उमेर समूहअनुसार देवताल गाउँपालिकाको वडा नम्बर २ को जनसंख्या १५
२.२.३ पाँच वर्ष उमेर समूहअनुसार देवताल गाउँपालिकाको वडा नम्बर ३ को जनसंख्या १७
२.२.४ पाँच वर्ष उमेर समूहअनुसार देवताल गाउँपालिकाको वडा नम्बर ४ को जनसंख्या १८
२.२.६ पाँच वर्ष उमेर समूहअनुसार देवताल गाउँपालिकाको वडा नम्बर ६ को जनसंख्या २१
२.२.७ पाँच वर्ष उमेर समूहअनुसार देवताल गाउँपालिकाको वडा नम्बर ७ को जनसंख्या २२
२.३ उमेर र लिङ्गअनुसार हरेक उमेर वर्षको जनसंख्या (गणनाको समयमा) २३
२.४ देवताल गाउँपालिकाको आश्रित अनुपातअनुसारको जनसंख्या विवरण २६
२.५ देवताल गाउँपालिकाको परिवारको संरचनाअनुसारको जनसंख्या विवरण २७

२.६ देवताल गाउँपालिकाको परिवारमूलीको लिङ्गअनुसारको जनसंख्या विवरण..... २८
२.७ देवताल गाउँपालिकाको जनघनत्व अनुसारको जनसंख्या विवरण..... २९
२.८ जनसंख्या वृद्धिदरको आधारमा तुलना..... २९
२.९ लिङ्ग अनुपातको आधारमा तुलना..... ३०
२.१० जनघनत्वको आधारमा तुलना..... ३०
२.११ कूल साक्षारता प्रतिशतको आधारमा तुलना..... ३०
२.१२ पुरुष साक्षारता प्रतिशतको आधारमा तुलना..... ३०
२.१३ महिला साक्षारता प्रतिशतको आधारमा तुलना..... ३१
२.१४ जन्मदर्ता भएका प्रतिशतको आधारमा तुलना..... ३१
२.१५ अपाङ्गता प्रतिशतको आधारमा तुलना..... ३१
२.१६ घरको स्वामित्व अनुसार परिवार संख्या..... ३२
२.१७ घरको जग बनोट अनुसार परिवार संख्या..... ३२
२.१८ घरको बाहिरी गारोको बनोट अनुसार परिवार संख्या..... ३३
२.१९ घरको छानाको बनोट अनुसार परिवारको संख्या..... ३४
२.२० घरको भुईंको बनोट अनुसार परिवारको संख्या..... ३६
२.२१ खानेपानीको मुख्य स्रोत अनुसार परिवारको संख्या..... ३६
२.२२ परिवारमा खाना पकाउन अक्सर प्रयोग गरिने इन्धन..... ३८
२.२३ परिवारमा बत्ती बाल्न अक्सर प्रयोग गरिने स्रोत..... ३८
२.२४ परिवारले प्रयोग गर्ने शौचालय..... ३९
.२६ परिवारमा उपलब्ध साधन/सुविधाहरू..... ४१
खण्ड ३ : अनुपस्थित जनसंख्यासम्बन्धि विवरण..... ४२
३.१ अनुपस्थित घरपरिवार तथा जनसंख्या..... ४२
३.२ पाँच वर्ष उमेर समूह तथा लिङ्गको आधारमा अनुपस्थित जनसंख्या..... ४२
३.३ उमेर समूह तथा गन्तव्य मुलुकको आधारमा अनुपस्थित जनसंख्या..... ४३
३.४ उमेर समूह तथा विदेश जानुको कारणअनुसार अनुपस्थित जनसंख्या..... ४६
३.५ अनुपस्थित हुनुको कारण तथा मुलुकअनुसार अनुपस्थित जनसंख्या..... ४८
३.६ अनुपस्थित अवधि तथा विदेश जाँदाको उमेरको आधारमा जनसंख्या..... ५०

३.७ उमेर समूह तथा विदेश जाँदाको शैक्षिक तहको आधारमा जनसंख्या ५३
खण्ड ४: अपाङ्गता सम्बन्धी तथ्याङ्क ५७
४.१ घर परिवारगत अपाङ्गता विवरण ५७
४.१.१ घरको स्वामित्वको प्रकार अनुसार अपाङ्गता भएका परिवार संख्या ५७
४.१.२ घरको जगको प्रकारअनुसार अपाङ्गता भएका परिवारको संख्या ५८
४.१.३ घर परिवारमा अनुपस्थित र अपाङ्गता भएका व्यक्तिहरू भएका परिवारको संख्या ५९
४.१.४ घरको छानाको प्रकार अनुसार अपाङ्गता भएका घर परिवार संख्या ६०
४.१.५ घरको भुइँको प्रकारअनुसार अपाङ्गता भएका घर परिवार संख्या ६१
४.१.६ मुख्य पिउने पानीको स्रोत अनुसार अपाङ्गता भएका घर परिवार संख्या ६२
४.२ जनसांख्यिक अपाङ्गता विवरण ६४
४.२.१ वडागत आधारमा अपाङ्गता भएका जनसंख्या ६४
४.२.२ अपाङ्गता भएको व्यक्तिको साक्षरता अवस्था ६५
४.२.३ अपाङ्गताको प्रकार अनुसार जनसंख्या ६५
४.२.४ अपाङ्गताको प्रकार र उमेर समुह अनुसारको जनसंख्या ६६
४.२.५ विवाहको आधारमा१० वर्ष र सोभन्दा माथिका अपाङ्गता भएको जनसंख्या)संस्थागत बाहेक(..... ६९
४.२.६ बसाइँको अवस्थाको आधारमा १८ वर्षभन्दा कम उमेरका अपाङ्गता भएका बालबालिकाको संख्या ७१
पुरुष ७२
४.२.७ जन्मदर्ता तथा अपाङ्गता अवस्थाको आधारमा पाँच वर्ष र सोभन्दा कम उमेरका अपाङ्गता भएकाबालबालिकाको संख्या ७३
खण्ड ५: सामाजिक तथ्याङ्क ७५
५.१ धर्म ७५
५.१.१ नेपाल, बारा जिल्ला तथा देवताल गाउँपालिकाको धर्म अनुसारको जनसंख्या ७५
५.१.२ देवताल गाउँपालिकाको प्रमुख धर्म मान्नेहरु ७६
५.२ जातजाति ७६
५.२.१ बारा जिल्लाका जातजाति सम्बन्धी विवरण ७६

५.२.२ देवताल गाउँपालिकाको जातजाति सम्बन्धी विवरण ८१
५.२.३ देवताल गाउँपालिकाको प्रमुख जातजातिहरु ८२
५.२.४ वृहत उमेर समूहहरुको आधारमा जातजातिको जनसंख्याः देवताल गाउँपालिका..... ८२
५.२.५ जातजातिगत समूहको आधारमासाक्षरताको अवस्थाः देवताल गाउँपालिका ८४
५.३ भाषा भाषी..... ८४
५.३.१ बोलिनेमातृभाषाको विवरणः बारा जिल्ला तथा देवताल गाउँपालिका ८४
५.३.२ देवताल गाउँपालिकामा बोलिने प्रमुख मातृभाषाको आधारमा जनसंख्या ८६
५.३.३ दोस्रोभाषा सम्बन्धी विवरणः बारा जिल्ला र देवताल गाउँपालिका ८६
५.३.४ पुर्ख्यौली भाषासम्बन्धी विवरणः बारा जिल्ला र देवताल गाउँपालिका..... ८८
५. ४ परिवारिक संरचना र महिला परिवारमूलीको अवस्था ८९
५.४.१ वडा अनुसार परिवारीक संरचना ८९
५.४.२ महिला परिवारमूली..... ९०
खण्ड ६ : सामुदायिक तथ्याङ्क..... ९१
६.१ वडा अनुसार गाउँ/बस्ती/टोलको संख्या ९१
६.२ सबै भन्दा टाढाको बस्ती टोल वा गाउँमा जान प्रयोग गरिने सवारीको माध्यमअनुसारको वडाको विवरण ९१
६.३ वडा कार्यालयबाट सबैभन्दा टाढाको बस्तीमा एकतर्फी पुग्न लाग्ने समयको आधारमा वडा संख्या ९२
६.४ वडा कार्यालयको आम्दनीको प्रमुख राजस्व स्रोत अनुसार वडाको विवरण(गापा/नपा र अन्य स्रोतबाट प्राप्त रकम बाहेक)..... ९२
६.५ मुख्य कृषिजन्य उत्पादन अनुसार वडाको विवरण..... ९२
६.६ मुख्यकृषिजन्य उपजको निर्यात गर्ने वडाको विवरण..... ९३
६.१० वास (WASH) सुविधा भएका आधारभूत विद्यालयको वडा अनुसारको वितरण..... ९४
६.११ आधारभूत स्वास्थ्य सेवा केन्द्र अनुसार वडाको वितरण ९४
६.१२ स्वास्थ्य चौकीको सुविधाअनुसार वडाको वितरण..... ९४
६.१३ प्राथमिक स्वास्थ्य केन्द्रको सुविधाअनुसार वडाको वितरण ९५
६.१४ पशु सेवा केन्द्रको सुविधाअनुसार वडाको वितरण ९५

६.१५ पुनर्स्थापना केन्द्रको सुविधा अनुसार वडाको वितरण..... ९५

६.१६ सरकारी अस्पतालको सुविधा अनुसार वडाको वितरण..... ९५

६.१७ सामुदायिक अस्पतालको सुविधाअनुसार वडाको वितरण..... ९६

६.१८ निजी अस्पतालको सुविधाअनुसार वडाको वितरण..... ९६

६.१९ एम्बुलेन्स सेवाको सुविधाअनुसार वडाको वितरण..... ९६

६.२१ वडा भित्र रहेका वित्तीय सेवा लगायतका सुविधाको उपलब्धताअनुसार वडाकोवितरण ९७

६.२२ हाटबजारको वितरण..... ९७

६.२३ मुख्य बजारको वितरण..... ९७

६.२४ वडाभित्ररहेका समाज कल्याणसँग सम्बन्धित सेवासुबिधाको संख्याअनुसार वडाको वितरण ९८

६.२५ वडाभित्र रहेका स्वास्थ्य संस्थामा उपलब्ध सुविधाअनुसार वडाको वितरण..... ९८

६.२६ वडाभित्र उपलब्ध सडक सुविधाअनुसार वडाको वितरण..... ९९

६.२७ बहुसंख्यक वडावासीहरुले वडाभित्र वा आधाघण्टा पैदल दुरीमा रहेको स्थानबाट उपभोग गर्दै आएको सेवा सुविधाअनुसार वडाको वर्गीकरण..... ९९

६.२८ प्राकृतिक विपद् वा प्रकोपको खतराअनुसारको वडाको वर्गिकरण..... १००

खण्ड ७: प्रजनन तथा जन्मसम्बन्धी विवरण..... १०१

७.१ आमाको उमेर समूह र हालसम्म जीवित जन्मेका बच्चाको संख्या अनुसार पन्ध्रदेखि उन्नपचास वर्ष उमेरका हालसम्म विवाहित महिलाको संख्या..... १०१

७.२ आमाको उमेर समूह र विगत (गणनाको अवधिभन्दा अघि) १२ महिनाभित्र जीवित जन्मेका बच्चाको संख्याअनुसार १५-४९ वर्ष उमेरका हालसम्मका विवाहित महिलाको संख्या..... १०२

७.३ आमाको उमेर समूह र बच्चाको लिङ्गअनुसार हाल (गणनाको अवधि) सम्म जीवित जन्मेका, जीवितै रहेका र जन्मेर मरेका बच्चाको संख्या..... १०४

७.४ आमाको साक्षरता/उत्तीर्ण शैक्षिक तहअनुसार पन्ध्रदेखि उन्नपचास वर्षका महिलाबाट हाल (गणनाको समय) सम्म जन्मेका बच्चाको संख्या..... १०५

७.५ आमाको साक्षरता/उत्तीर्ण शैक्षिक तहअनुसार विगत (गणनाको समयभन्दा अघि) १२ महिनामा जीवित जन्मेका बच्चाको संख्या..... १०८

७.६ आमाको मुख्य पेशाअनुसार विगत (गणनाको समय) १२ महिनामा जिवित जन्मेका बच्चाहरुको संख्या..... ११०

७.७ आमाको संलग्नता रहेको मुख्य उद्योग र उमेर समूहअनुसार हाल (गणनाको समय) सम्म जन्मेका बच्चाको संख्या ११३

७.८ आमाको मुख्य उद्योगमा संलग्नता र उमेर समूहअनुसार गत १२ महिना (गणनाको अवधिभन्दा अघि) मा जीवित जन्मेका बच्चाको संख्या..... ११६

खण्ड ८: मृत्युसम्बन्धी विवरण १२१

८.१ लिङ्गको आधारमा गत (गणनाको समयभन्दा अघि) १२ महिनामा कम्तीमा एक सदस्यको मृत्यु भएको घर परिवार संख्या..... १२१

८.२ मृतकको उमेर समूह र लिङ्गअनुसार गत (गणना अवधिभन्दा अघि) १२ महिनामा मृत्यु हुनेको संख्या..... १२१

८.३ मृतकको उमेर समूह र मृत्युको कारणअनुसार गत (गणना अवधिभन्दा अघि) १२ महिनामा मृत्यु हुनेहरुको संख्या..... १२२

८.४ बृहत् उमेर समूह र मृत्यु हूँदाको अवस्थाअनुसार मृतक महिलाको संख्या..... १२७

८.५ आमाको उमेर समूह र मृत्यु भएका बच्चाको संख्याअनुसार पन्ध्रदेखि उन्नपचास वर्षका हालसम्मको विवाहित महिलाको संख्या १२८

८.६ आमाको साक्षरता अवस्था/उत्तिर्ण गरेको शिक्षाको तहअनुसार मृत्यु हुने बच्चाको संख्या.. १२९

८.७ आमाको पेशा र उमेर समूहअनुसार मृत बच्चाको जनसंख्या..... १३२

८.८ आमाको मुख्य उद्योगमा संलग्नता र उमेर समूहअनुसार मृत्यु हुने बच्चाको संख्या १३४

खण्ड ९: बसाईँसराइसम्बन्धी विवरण..... १४०

९.१ जन्मस्थान, लिङ्ग तथा ५ वर्ष उमेर समूहअनुसार जनसंख्या..... १४०

९.२ प्रदेशगत जन्म, लिङ्ग र उमेरअनुसार मूल जन्मथलोको जनसंख्या..... १४३

९.३ देश/क्षेत्र र वृहत् उमेर समूहअनुसार विदेशमा जन्मेकाको जनसंख्या..... १४६

९.४ पछिल्लो पटकको बसाइको स्थानको आधारमा जनसंख्या..... १४७

९.५ पछिल्लो पटक बसाईँ सरेको भौगोलिक अवस्थितिको आधारमा जनसंख्या..... १५०

९.६ पछिल्लो पटक बसाईँ सरेको प्रदेशको आधारमा जनसंख्या..... १५२

९.७ बसाइको अवधि, लिङ्ग र उमेर समूहअनुसार भर्खर (गणनाको समयमा) बसाईँ सरी आएकाको जनसंख्या..... १५४

९.८ अघिल्लो बसोबास हाल (गणना अवधि) को भन्दा फरक भएको र बसाईँ सरी आउनुको कारणको आधारमा जनसंख्या १५७

९.९ अघिल्लो बसोबास विदेश (देश/क्षेत्र) भएको आधारमा जनसंख्या..... १५९

९.१० अघिल्लो बसोबास विदेश (देश/क्षेत्र) भएको र बसाइ अवधिको आधारमा जनसंख्या..... १६१

९.११ अघिल्लो बसोबास विदेश (देश/क्षेत्र) भएको र बसाइँसराइको कारणको आधारमा जनसंख्या १६२

खण्ड१० : शैक्षिकतथ्याङ्क..... १६६

१०.१ साक्षरता तथा शिक्षा सम्बन्धी राष्ट्रिय जनगणना, २०७८ बाट प्राप्त तथ्याङ्क..... १६६

१०.१.१ साक्षरता सम्बन्धी विवरण (क्षेत्रगत) १६६

१०.१.२ ५ वर्ष वा सो भन्दा माथि उमेरको जनसंख्याको साक्षरता अनुसारको जनसंख्या..... १६७

१०.१.३ वडाको साक्षरता अनुसारको जनसंख्या..... १६९

१०.१.४ गणनाको अवधिमा विद्यालय जाने नजाने, गएको वा कहिल्यै नगएको आधारमा, ५ - २५ वर्षका व्यक्तिको स्कुल गए नगएको अवस्था..... १६९

१०.१.५ उतिर्ण गरेको तहको आधारमा साक्षर जनसंख्याको वितरण..... १७०

१०.१.६ १५ देखि २४ वर्ष उमेरको जनसंख्याको साक्षरता स्थिति..... १७१

१०.१.७ १५ वर्षभन्दा माथिको जनसंख्याको साक्षरता स्थिति..... १७२

१०.१.८ १०+२ वा सो सरहको शिक्षा र अध्ययनको प्रमुख क्षेत्रमा उच्च शिक्षा हासिल गरेको विवरण (१५ +,वर्ष) १७३

१०.१.९ शैक्षिक योग्यता (हासिल गरेको तह) अनुसार ५ वर्ष वा सोभन्दा माथिको जनसंख्या १७५

१०.१.१० हालको विद्यालय उपस्थिति स्थिति र पूरा गरेको शैक्षिक तह अनुसार एस.एल.सी./एस.ई.ई. भन्दा कम शैक्षिक तह पूरा गरेका वा कहिल्यै विद्यालय नगएका ५ देखि २५ वर्ष उमेर समूहको जनसंख्या..... १७९

१०.१.११ पूरा गरेको शैक्षिक तह अनुसार ५ वर्ष वा सोभन्दा माथिल्लो उमेरको जनसंख्या... १८३

१०.१.९ शिक्षासँग सम्बन्धित सेवा/सुविधा अनुसार वडाको वितरण..... १८४

१०.२ देवताल गाउँपालिकाबाट प्राप्त शैक्षिक तथ्याङ्क..... १८४

खण्ड ११: वैवाहिक स्थिति सम्बन्धी विवरण १८७

११.१ विवाह १८७

११.१.१ विवाहको औसत उमेर..... १८७

११.१.२ पहिलो विवाहको औसत उमेर १८८

११.१.३ पहिलो पटक विवाह गर्दाको उमेर..... १८८

११.१.४ वडा अनुसार विधवा र एकल महिला..... १८९

११.१.५ जीवित जन्मेका बच्चाहरूको संख्या र आमाको उमेर समूहको आधारमा (१५-४९) उमेर समूहका विवाहित महिलाहरूको जनसंख्या..... १८९

११.१.६ मुख्य पेशा अनुसार, १५-४९ उमेर समूहका विवाहित महिलाहरुको जनसंख्या..... १९१

११.१.७ पाँच वर्ष उमेर समूह र पहिलो विवाहको उमेर अनुसार १० वर्ष र सोभन्दा माथिको जनसंख्या..... १९३

११.२ बालविवाह १९५

११.२.१ १५ वर्षभन्दा पहिले बालविवाह गर्ने जनसंख्याको स्थिति..... १९६

११.२.२ १८ वर्षभन्दा पहिले बालविवाह गर्ने जनसंख्याको स्थिति..... १९६

खण्ड १२: बालबालिका सम्बन्धी तथ्याङ्क (जन्मदर्ता तथा बसाइँसराई स्थिति समेत)..... १९८

१२.१ बालबालिका र यस सम्बन्धी तथ्याङ्क..... १९८

१२.१.१ जन्म दर्ता अनुसारको जनसंख्या..... १९८

१२.१.२ ५ वर्ष वा सो भन्दा कम उमेरका बालबालिकाको जन्म दर्ता अनुसारको संख्या १९८

१२.१.३ बालबालिकाको लैंगिक अनुपात..... २००

१२.१.४ बालबालिकाको साक्षरता स्थिति..... २०१

१२.१.५ बसोबासको व्यवस्था र उमेर समुहको स्थिति अनुसार १८ वर्ष मुनिको बालबालिकाको संख्या..... २०१

१२.२ बालबालिकाको बसाइँसराइको स्थिति २०५

१२.२.१ १८वर्ष भन्दा कम उमेरको व्यक्तिको बसाईको अवस्था अनुसारको जनसंख्या..... २०५

खण्ड १३: आर्थिक क्रियाकलाप र रोजगारी..... २०९

१३.१ दश वर्ष र सो भन्दा माथिका व्यक्तिले गणनाको अवधिदेखि अघिको १२ महिनासम्म आर्थिक काम गरेको अवधि(महिना) तथा उमेर समूह अनुसारको जनसंख्या..... २०९

१३.२ दश वर्ष र सो भन्दा माथिका व्यक्तिले गणनाको समयदेखि अघिको १२ महिनासम्म गरेको आर्थिक क्रियाकलापको पेशा अनुसारको जनसंख्या..... २१०

१३.३ दश वर्ष र सो भन्दा माथिका आर्थिक क्रियाकलापमा सक्रिय रहेको अवधि र कामको खोजीको अवस्था अनुसारको जनसंख्याः..... २११

१३.४ दश वर्ष र सो भन्दा माथिका आर्थिक रुपमा सक्रिय रहेको व्यक्तिहरुको आर्थिक क्रियाकलापमा सक्रियताको अवस्थाअनुसारको जनसंख्याः २१६

१३.५ दश वर्ष र सो भन्दा माथिका जनसंख्याको साक्षरता अवस्था/शैक्षिक उपलब्धी र आर्थिक क्रियाकलापको विवरणको जनसंख्याः..... २१९

१३.६ पेशा र उमेर समूहका आधारमा दश वर्ष र सो भन्दा माथिका आर्थिक रुपमा सक्रिय जनसंख्याः २२२

१३.७ काम गर्ने उद्योग र उमेर समूहगत रुपमा १० वर्ष र सो भन्दा माथिको आर्थिक रुपमा सक्रिय जनसंख्या विवरणः..... २२७

१३.८ मुख्य उद्योग र मुख्य पेशाअनुसर १० वर्ष र सोभन्दा बढी उमेरका आर्थिक रुपमा सक्रिय जनसंख्याः २४७

१३.९ साक्षरताको अवस्था/ उत्तीर्ण गरेको शैक्षिक तह र मुख्य पेशाअनुसार १० वर्ष र सो भन्दा बढी उमेरका आर्थिक रुपमा सक्रिय जनस्ख्याः..... २६९

१३.१० साक्षरताको अवस्था/ उत्तीर्ण गरेको शैक्षिक तह र मुख्य उद्योगअनुसार १० वर्ष र सो भन्दा बढी उमेरका आर्थिक रुपमा सक्रिय जनस्ख्याः..... २७३

१३.११ रोजगारीको अवस्था र उमेर समूहअनुसार दश वर्ष र सो भन्दा बढी उमेरका आर्थिक रुपमा सक्रिय जनसंख्याः २८०

१३.१२ मुख्य पेशा र रोजगारको अवस्थाअनुसार १० वर्ष र सो भन्दा बढी उमेरका आर्थिक रुपमा सक्रिय जनसंख्याः २८१

१३.१३ रोजगारको संस्थागत क्षेत्र र उमेर समूहअनुसार १० वर्ष र सो भन्दा माथिका आर्थिक रुपमा सक्रिय जनसंख्याः २८३

१३.१४ साक्षरता अवस्था/ उत्तीर्ण गरेको शैक्षिक तह र रोजगारको संस्थागत क्षेत्रका आधारमा १० वर्ष र सव भन्दा माथि उमेरका आर्थिक रुपमा सक्रिय जनसंख्याः..... २८६

१३.१५ मुख्य पेशा र काम गरेको संस्थागत क्षेत्रअनुसार १० वर्ष र सव भन्दा बढी उमेरका आर्थिक रुपमा सक्रिय जनसंख्याः..... २९०

१३.१६ मुख्य उद्योग तथा रोजगारको संस्थागत क्षेत्रअनुसार १० वर्ष र सो भन्दा माथिका आर्थिक रुपमा सक्रिय जनसंख्याः..... २९२

१३.१७ आर्थिक रुपमा बढी सक्रिय नहुनुको मुख्य कारणअनुसार गणनाको समय भन्दा १२ महिना पहिले कुनै पनि आर्थिक काम नगर्ने वा ६ महिनाभन्दा कम समय काम गर्ने १० वर्ष र सो भन्दा बढी उमेरको जनसंख्याः ३००

१३.१८ साक्षरता अवस्था/उत्तीर्ण गरेको तहअनुसार पछिल्लो १२ महिनामा कुनै पनि आर्थिक काम नगर्ने वा ६ महिनाभन्दा कम समय काम गर्ने १० वर्ष र सो भन्दा माथि उमेरको जनसंख्याः.. ३०२

१३.१९ आर्थिक रुपमा सक्रिय नहुनुको कारणअनुसार पछिल्लो १२ महिनामा कुनै पनि आर्थिक काम नगर्नु वा ६ महिनाभन्दा कम समय काम गर्ने १० वर्ष र सो भन्दा माथि उमेरको जनसंख्याः.. ३०६

खण्ड १४: कृषि, वन तथा वातावरण तथ्याङ्क..... ३०८

१४.१ कृषक परिवार संख्या, क्षेत्रफल, कित्ता संख्या तथा सिंचित क्षेत्रफल..... ३०८

१४.२ जग्गा स्वामित्वअनुसार जग्गा कमाउने परिवार संख्या तथा कमाएको जग्गाको क्षेत्रफल ३०८

१४.३ कृषिचलनले चलन गरेको जग्गाको उपयोग..... ३०९

१४.४ विभिन्न अस्थायी बालीको क्षेत्रफल तथा कृषक परिवार संख्या..... ३०९

१४.४.१ मुख्य अस्थायी बाली लागेका जग्गाको क्षेत्रफल तथा कृषक परिवार संख्या ३०९

१४.५ बगैंचाको रुपमा लगाइएका जम्मा स्थायी बालीको क्षेत्रफल, बोट संख्या, छरिएर रहेका बोट संख्या र कृषक परिवार संख्या..... ३१०

१४.५.१ बगैंचाको रुपमा लगाइएका मुख्य स्थायी बालीको क्षेत्रफल, बोट संख्या, छरिएर रहेका बोट संख्या र कृषक परिवार संख्या..... ३१०

१४.५.२ बगैंचाको रुपमा लगाइएका मुख्य स्थायी बालीको क्षेत्रफल, बोट संख्या, छरिएर रहेका बोट संख्या र कृषक परिवार संख्या..... ३१०

१४.६ प्रमुख बालिहरुमा कृषि सामग्री (बीउविजन, विषादी, मल) प्रयोग गर्ने कृषक परिवारको संख्या ३११

१४.६.१ प्रमुख बालिहरुमा कृषि सामग्री (बीउविजन, विषादी, मल) प्रयोग गर्ने कृषक परिवारको संख्या..... ३११

१४.६.२ प्रमुख बालिहरुमा कृषि सामग्री (बीउविजन, विषादी, मल) प्रयोग गर्ने कृषक परिवारको संख्या..... ३१२

१४.७ पाल्तु चौपाया तथा पन्छीको संख्या र कृषक परिवार..... ३१२

१४.८ कृषि कामदारको किसिमअनुसार कामदारहरुको संख्या र कामदार प्रयोग गर्ने कृषक परिवार सख्या..... ३१२

१४.८.१ कृषि कामदारको किसिमअनुसार कामदारहरुको संख्या र कामदार प्रयोग गर्ने कृषक परिवार सख्या..... ३१३

१४.९ कृषि ऋण, थप ऋणको अवश्यकता, बीमा तथा अनुदान प्राप्त गर्ने कृषक परिवार संख्या३१३

१४.१० जलवायु परिवर्तन बारे जनकारी राख्ने र कृषि कार्यमा जलवायु परिवर्तनले पुप्याएको प्रभावअनुसार कृषक परिवारको संख्या..... ३१३

१४.११ कृषि चलनबाट निस्किएका फोहोरको निम्नानुसार व्यवस्थापन गरेका कृषक परिवार संख्या ३१३

१४.१२ लिङ्गअनुसार मुख्य कृषकको संख्या तथा कृषक परिवार संख्या..... ३१४

१४.१३ लिङ्गअनुसार कृषि तालिम, कृषि कार्यसम्बन्धी निर्णयमा सहभागिता तथा कृषि क्रियाकलाप सरदर दिएको समयअनुसार १० वर्ष वा सो भन्दा माथि उमेरका कृषक परिवारको जनसंख्या .. ३१४

१४.१४ कृषि चलनमा परिवारमूली र कृषि चलन स्थिति..... ३१४

१४.१५ कृषि चलनबाट भएको प्रमूख उत्पादन /क्रियाकलापअनुसार कृषक परिवार संख्या ३१४

१४.१६ कृषि चलनबाट भएको प्रमूख उत्पादनको मुख्य प्रयोगअनुसार कृषक परिवार संख्या... ३१५

१४.१७ कृषक परिवारकव आम्दानीको मुख्य स्रोत, आफ्नै कृषि उत्पादनबाट भएको आम्दानीले मात्र वर्षभरि परिवारलाई खान नपुग्ने कृषि चलनको अवस्था तथा परिवारलाई खान नपुग्ने अवधिअनुसार कृषक परिवार संख्या ३१५

खण्ड १५: उद्योग तथा वाणिज्य..... ३१६

१५.१ देवताल गाँउपालिकाको व्यावसायिक प्रतिष्ठानसम्बन्धी विवरण ३१६

१५.१.१ गाउँपालिकागत व्यावसायिक प्रतिष्ठान र संलग्न जनशक्ति विवरण..... ३१६

१५.१.२ एनएसआइसी(NSIC) अनुसार व्यावसायिक प्रतिष्ठान र संलग्न व्यक्तिको संख्या ३१६

१५.१.३ संलग्न जनशक्तिको संख्याअनुसार व्यावसायिक प्रतिष्ठान र संलग्न व्यक्तिको संख्या .. ३१७

खण्ड १६: तथ्याङ्क समन्वय कार्यालय, पर्सा सम्बन्धी विवरण..... ३१८

१६.१ तथ्याङ्क समन्वय कार्यालय, पर्साको परिचय..... ३१८

१६.२ तथ्याङ्क समन्वय कार्यालय, पर्साको स्वीकृत दरबन्दीको विवरण ३१८

१६.३ तथ्याङ्क समन्वय कार्यालय, पर्साको सांगठनिक संरचना..... ३१९

१६.४ तथ्याङ्क समन्वय कार्यालय,पर्साबाट सम्पन्न हुने मुख्य-मुख्य कार्यहरु ३१९

१६.५ स्थापनाकाल देखि हालसम्मका कार्यालय प्रमुखहरुको नामावली..... ३२०

१६.६ हाल (वि.स.२०८३ भदौ महिनासम्म) कार्यरत्त कर्मचारीहरुको नामावलीको विवरण ३२०

१६.७ तथ्याङ्क समन्वय कार्यालय, पर्साको नागरिक वडापत्र ३२२

खण्ड १: गाउँपालिकाको परिचय

देवताल गाउँपालिकाको परिचयात्मक विवरणहरु प्रस्तुत गर्ने उद्देश्यले देवताल गाउँपालिकाको कार्यालय, पिप्राढी गोठबाट आवश्यक विवरण माग गरि यस खण्डको तयारी गरिएको छ। देवताल गाउँपालिकाको भौगोलिक अवस्थिति, नामाकरण सन्दर्भ, प्राकृतिक सम्पदा, सांस्कृतिक सम्पदा, धरातलीय स्वरुप, जलवायु, कला, संस्कृति र जीवनशैली, राजनैतिक तथा प्रशासनिक विभाजन, शिक्षा, स्वास्थ्य, र सडक तथा अन्य भौतिक पूर्वाधारको बारे यस खण्डमा उल्लेख गरिएको छ।

नेपालको बारा जिल्लामा अवस्थित देवताल गाउँपालिका मधेस प्रदेश अन्तर्गतको मिश्रित विशेषता बोकेको गाउँपालिका हो। साविकको बडकीफुलवरिया(२-६), पिप्राढिगोठ, दक्षिण झिटकैया, पिपरपाती जब्दी र रौवाही गाविस मिलेर बनेको यो गाउँपालिका २३.३१ वर्ग कि.मी. क्षेत्रफलमा फैलिएको छ। यो गाउँपालिका बारा जिल्लाको जिल्ला सदरमुकाम कलैया देखी करिब १० कि.मी. को दुरीमा अवस्थित छ। यस गाउँपालिकाको पूर्वमा सुवर्ण गाउँपालिका, पश्चिममा कलैया उपमहागाउँपालिका, दक्षिणमा भारत र उत्तरमा माहागढीमाई नगरपालिकासंग सिमाना जोडिएको छ। यस गाउँपालिकामा जम्मा ७ वटा वडाहरु रहेका छ । यस खण्डमा गाउँपालिकाको भौगोलिक अवस्थिति, ऐतिहासिक चिनारी तथा नामाकरण, राजनीतिक अवस्थिति, प्राकृतिक तथा साँस्कृतिक उत्कृष्टता एवम् विकासका सम्भावनाहरुलाई देहाय बमोजिम शिर्षकमा व्याख्या गरिएको छ ।

१.१ भौगोलिक अवस्थिति

प्रदेश	मधेश प्रदेश
जिल्ला	बारा
स्थानीय तह	गाउँपालिका
स्थापना	२०७३
क्षेत्रफल	२३.३१
वडा संख्या	७
प्रशासनिक केन्द्र	पिप्राढी गोठ
आक्षांश	२६ डिग्री ५८ मिनेट उत्तरी अक्षांशदेखि २७ डिग्री ०३ मिनेट उत्तरी अक्षांशसम्म
देशान्तर	८४ डिग्री ५५ मिनेट पूर्वी देशान्तरदेखि ८४ डिग्री ०२ मिनेट पूर्वी देशान्तरसम्म

गाउँपालिकाको वडागत क्षेत्रफल सम्बन्धि विवरण

वडा नम्बर	समावेश साविक गा. वि. स.	क्षेत्रफल (वर्ग कि. मि.)	प्रतिशत
१	बड्की फुलवरिया (२-६)	३.४५	१४.८०
२	झिटकैया दक्षिण (१-५)	३.७४	१६.०४
३	झिटकैया दक्षिण (६-९)	१.७२	०७.४०
४	पिप्राढी गोठ (१, २, ३ र ६)	२.२०	०९.४४
५	पिप्राढी गोठ (४, ५, ७, ८ र ९)	४.८३	२०.७२
६	रौवाही (१-९)	२.६८	११.५०
७	पिपरपाति जब्दी (१-९)	४.६९	२०.१०
जम्मा		२३.३१	१००

स्रोतः संघीय मामिलाको वेवसाइट

देवताल गाउँपालिकाको नक्सा

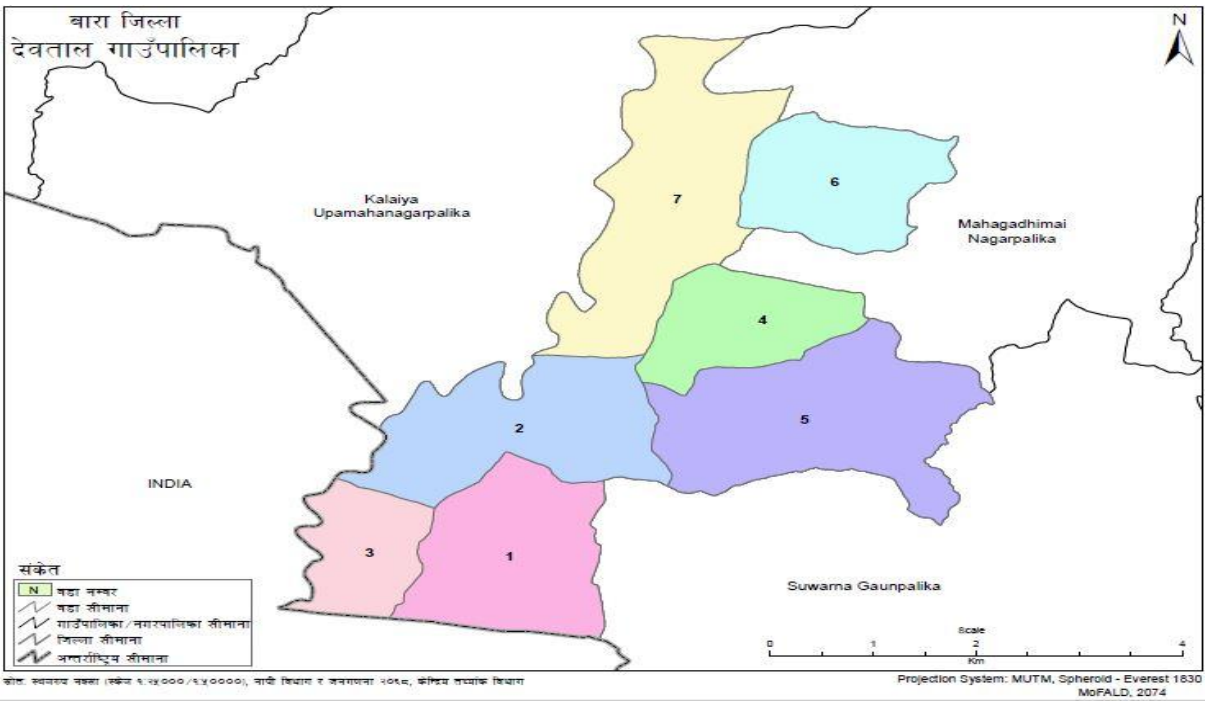

१.२ ऐतिहासिक चिनारी तथा नामाकरण

कुनै पनि स्थानको नामाकरण गर्दा भौगोलिक, ऐतिहासिक र सांस्कृतिक पहिचान झल्किने गरी नामाकरण गर्ने परम्परा रहि आएको छ। सोही परम्पराको अनुशरण गर्दै बारा जिल्लामा अवस्थित प्रसिद्ध ताल, देवतालको नामलाई आधार मानेर तलकालीन समयमा बिना कुनै शाब्दिक परिवर्तन गरि यस गाउँपालिको नाम देवताल गाउँपालिका नामाकरण गरिएको हो। तर पछि वडा तथा पालिकाका सिमानाहरु फेरबदल हुँदा हाल यो ताल बारा जिल्लाको सुवर्ण गाउँपालिका अन्तर्गत पर्दछ।

१.३ प्राकृतिक सम्पदा

देवताल गाउँपालिका प्राकृतिक तथा सांस्कृतिक सम्पदा, जैविक विविधता र उर्बर भूमि क्षेत्रका दृष्टिकोणले अत्यन्त धनी छ। गुणस्तरीय शिक्षा, स्वास्थ्य, कृषि, पर्यटन र पूर्वाधारलाई समृद्धिको आधार मानेको यस गाउँपालिकाको वातावरण प्राकृतिक हिसाबले उतिकै सफा, सुन्दर र शान्त छ। तर यस गाउँपालिकाले केही चुनौतीहरूको सामना गरिरहेका छन्। बर्षेनी (ढुङ्गा, गिट्टी, बालुवा) को बढ्दो माग र क्रसर उद्योगहरूको विस्तारले यहाँको जैविक विविधतालाई असर पुऱ्याएको छ। त्यसतै बाढी पहिरोले नजिक रहेका किसानका खेत कटान गरि वर्षेनी ठुलो क्षति हुने गरेको छ। पछिल्ला वर्षहरूमा यस बारा जिल्लामा धेरैजसो स्थानमा ठुलो हावाहुरीको समस्या देखिएको छ। यी चुनौतीका बाबजुद पनि यो क्षेत्र आफ्नो उर्बर भूमि, जैविक विविधता र भारतसँगको खुल्ला सिमानाको कारण पर्यापर्यटन (Ecotourism) को विकासका लागि अपार सम्भावना भएको क्षेत्र हो। यसको उचित संरक्षण र व्यवस्थापन गर्न सकेमा बारा जिल्लासँगै यो गाउँपालिका नेपालको पर्यटन र पर्यावरणको क्षेत्रमा अझ उदाहरणीय बन्न सक्नेछ।

१.४ सांस्कृतिक सम्पदा

नेपालको तराई क्षेत्रमा अवस्थित बारा जिल्लाको यस महत्वपूर्ण स्थानीय तह, देवताल गाउँपालिका सांस्कृतिक विविधता तथा धार्मिक सहिष्णुताका कारण विशेष पहिचान बोकेको क्षेत्र हो। यहाँ तराई क्षेत्रमा बसोबास गर्ने मधेसी जनजातीको बाहुल्यता रहेको यस गाउँपालिकामा पहाडी क्षेत्रबाट बसोबास गरि आउने क्षेत्री, ब्राम्हण, ठकुरी, दलित जाती समेतको मिश्रित बसोबास रहेको छ। करीब ८५.४% हिन्दु धर्मालम्बीहरु रहेका यस क्षेत्रका मानिसहरु मुलतः स्थानीय भोजपुरी भाषा बोल्छन्। छठ, होली, महाशिवरात्री आदि उनीहरुका मुख्या चाडपर्वहरू हुन। यस क्षेत्रमा चाडपर्वको समयमा विभिन्न क्रियाकलापहरुले यहाँको सामाजिक र सांस्कृतिक उत्कृष्टता झल्काउने गर्दछन्। यी पर्वहरूले समाजमा सामाजिक एकता बढाउँन, संस्कृति संरक्षण गर्न र धार्मिक सहिष्णुता विकास गर्न महत्त्वपूर्ण भूमिका निर्वाह गर्छन्। भेषभुषाका रुपमा तराई मूलका पुरुषहरूले मुख्य रुपमा लुङ्गी, गञ्जि, धोती, कुर्ता तथा पहाडी मूलका पुरुषहरूले दौरा सुरवाल, टोपी तथा कोट र महिलाहरूले साडी, गुन्यु चोली र पटुकी लगाउने गर्दछन्। यस गाउँपालिका भित्र रहेका हिन्दु धर्मावलम्बीहरूको धार्मिक आस्था र स्थानीय संस्कृतिसँग जोडिएका राम जानकी मन्दिर, श्री कृष्ण मन्दिर, राधाकृष्ण मन्दिर, शिव मन्दिर, सातो माई मन्दिर तथा बौधी माई मन्दिर आदि यस क्षेत्रका धार्मिक तथा सांस्कृतिक धरोहर हुन् । वर्षभरि विभिन्न चाडपर्व र शुभ साईतको समयमा यी धार्मिक

स्थलहरु आन्तरिक पर्यटकका केन्द्र हुन्छन्। त्यसकारण यी धार्मिक तथा सांस्कृतिक स्थलहरुको विकासका साथै संरक्षण तथा प्रवर्द्धनमा ध्यान दिनु जरुरी देखिन्छ।

१.५ धरातलीय अवस्था

धरातलीय स्वरुपका हिसाबले यस गाउँपालिकाको जमिन समथर रहेको छ। यहाँ खेतिपातीको लागि उर्वर भूमि, साना नदी र खोल्साहरु तथा मौसमी नदी, कुलो तथा नहर, बोरिङमार्फत भूमिगत आदि सिंचाइका स्रोत उपलब्ध भएकाले अधिकांश मानिसहरु कृषि कार्यमा निर्भर रहेको छ।

१.६ जलवायु

यहाँको जलवायु गर्मीयाममा धेरै गर्मी र वर्षायाममा धेरै वर्षा हुने किसिमको छ। बैशाख-जेठमा अत्याधिक गर्मी, असार देखि भदौ सम्म बढी वर्षा, पुस-माघमा चिसो र बाकी समयमा मौसम सामान्य रहन्छ। यो जलवायु कृषि उत्पादनका लागि उपयुक्त भए पनि कहिलेकाहीं बाढी र डुबानको समस्या पनि देखा पर्छ।

१.७ कला, संस्कृति र जीवनशैली

यहाँको कला, संस्कृति र जीवनशैली तराई—मधेश क्षेत्रको मौलिक पहिचानसँग जोडिएको छ। विभिन्न जातजाति, भाषा, धर्म र परम्पराको सहअस्तित्वले देवताललाई सांस्कृतिक विविधताको केन्द्र बनाएको छ। विशेषगरी भोजपुरी सांस्कृतिक प्रभावका कारण विवाह, उत्सव तथा सामाजिक समारोहमा लोकसंगीत र नृत्य प्रस्तुत गरिन्छ। मादल, ढोलक, झ्याली जस्ता बाजाहरू प्रयोग गरी सांस्कृतिक कार्यक्रम सम्पन्न गरिन्छ। बारा जिल्लामा भोजपुरी र मैथिली संस्कृतिको प्रभाव देखिने भएकाले हस्तकला, लोकभेषभूषा र पारम्परिक सांगीतिक शैलीहरू पनि यहाँको सांस्कृतिक सम्पदा मानिन्छन्। यहाँको जीवनशैली मुख्यतः कृषि र ग्रामीण समाजमा आधारित छ। यहाँका मानिसहरू सरल, सामुदायिक तथा परिश्रमी जीवन बिताउँछन्। धान, गहुँ, उखु तथा तरकारी खेती स्थानीय जीवनको मुख्य आधार हो। कृषि कार्यसँगै पशुपालन पनि परिवारको आयआर्जनको महत्वपूर्ण हिस्सा मानिन्छ। गाउँमा संयुक्त परिवारको परम्परा अझै पनि धेरै स्थानमा कायम छ। सामाजिक सम्बन्ध, पारिवारिक सहयोग तथा छिमेकीबीचको सहकार्य यहाँको जीवनशैलीको विशेषता हो।

लोककला र संगीत	परम्परागत पोशाक	खानपान संस्कृति
लोकगीत (सोहर, झिझिया) लोकनृत्य, विवाह गीत	महिलाः साडी, ब्लाउज पुरुषः धोती, कुर्ता, लुङ्गी	दाल—भात—तरकारी , रोटी, अचार, दही, माछा, मासु, मिठाई (लड्डु र जिलेबी)

१.८ राजनीतिक तथा प्रशासनिक विभाजन

बारा जिल्लामा अवस्थित देवताल गाउँपालिका नेपालको मधेश प्रदेश अन्तर्गत पर्ने एक महत्वपूर्ण स्थानीय तह हो। नेपालको संघीय लोकतान्त्रिक गणतन्त्रात्मक शासन व्यवस्थाअनुसार स्थानीय तहलाई राज्यको तेस्रो तहको सरकारको रूपमा मान्यता दिइएको छ। यसै व्यवस्थाअन्तर्गत देवताल गाउँपालिका स्थानीय शासन, विकास निर्माण तथा सार्वजनिक सेवा प्रवाहको जिम्मेवारी निर्वाह गर्दै आएको छ। यसको राजनीतिक तथा प्रशासनिक अवस्था स्थानीय विकास र जनजीवनसँग प्रत्यक्ष सम्बन्धित रहेको छ। यो गाउँपालिका बारा जिल्लाको सदरमुकाम कलैयाको पूर्वतर्फ रहेको छ। जिल्लामा विद्यमान २ उपमहानगरपालिका, ५ नगरपालिका र ९ गाउँपालिका गरि जम्मा १६ वटा स्थानीय तह मध्ये देवताल गाउँपालिका एक महत्त्वपूर्ण गाउँपालिका हो। बारा जिल्लामा रहेका ४ वटा निर्वाचन क्षेत्र मध्ये यो गाउँपालिका जिल्ला भित्रको प्रतिनिधि सभा निर्वाचन प्रयोजनका लागि जिल्ला निर्वाचन क्षेत्र नं. २ अन्तर्गत तथा प्रदेश सभा निर्वाचन प्रयोजनका लागि प्रदेश (ख) अन्तर्गत पर्दछ।

१.८.१ स्थानीय सरकारको सञ्चालन

नेपालको संविधान २०७२ तथा स्थानीय सरकार सञ्चालन ऐन २०७४ अनुसार देवताल गाउँपालिका सञ्चालन हुन्छ। यहाँ स्थानीय सरकार निर्वाचित जनप्रतिनिधिहरूद्वारा सञ्चालन गरिन्छ। गाउँपालिकाको राजनीतिक संरचनामा अध्यक्ष, उपाध्यक्ष, वडा अध्यक्ष तथा वडा सदस्यहरू समावेश हुन्छन्। गाउँपालिकाभित्र रहेका सबै वडाहरूमा वडा समिति गठन गरिएको हुन्छ। यी समितिहरूले वडा स्तरका विकास योजना छनोट, स्थानीय समस्या समाधान तथा जनसेवा सम्बन्धी कार्य सञ्चालन गर्छन्।

१.८.२ प्रशासनिक संरचना

देवताल गाउँपालिकाको प्रशासनिक प्रणाली स्थानीय सरकार सञ्चालनलाई व्यवस्थित बनाउने उद्देश्यले गठन गरिएको छ। प्रशासनिक नेतृत्व सामान्यतया प्रमुख प्रशासकीय अधिकृतले सम्हाल्छन्। प्रमुख प्रशासकीय अधिकृत संघीय वा प्रदेश प्रशासन सेवाबाट खटाइएका कर्मचारी हुन्छन्।गाउँपालिकाभित्र प्रशासन शाखा, आर्थिक प्रशासन तथा लेखा शाखा, योजना तथा अनुगमन शाखा, शिक्षा शाखा, स्वास्थ्य शाखा, कृषि तथा पशु सेवा शाखा, पूर्वाधार तथा प्राविधिक शाखा, सामाजिक विकास शाखा जस्ता विभिन्न शाखा तथा इकाइहरु स्थापना गरिएका छन् ।यी शाखाहरूले नागरिकलाई आवश्यक सेवा उपलब्ध गराउने तथा विकास कार्यक्रम कार्यान्वयन गर्ने काम गर्छन्।

१.८.३ सेवा प्रवाह र प्रशासन

गाउँपालिकाको प्रशासनिक कार्यको मुख्य उद्देश्य नागरिकलाई सहज, छिटो र प्रभावकारी सेवा प्रदान गर्नु हो। देवताल गाउँपालिकाले जन्म, मृत्यु, विवाह तथा बसाइँसराइ दर्ता, सिफारिस तथा प्रमाणपत्र वितरण, कर संकलन, भवन निर्माण अनुमति, सामाजिक सुरक्षा भत्ता वितरण, शिक्षा तथा स्वास्थ्य सम्बन्धी सेवा जस्ता विभिन्न प्रशासनिक सेवा उपलब्ध गराउँदै आएको छ। प्रविधिको प्रयोग बढ्दै जाँदा प्रशासनिक सेवा थप पारदर्शी र व्यवस्थित बनाउने प्रयास पनि भइरहेको छ।

१.९ शिक्षा

बारा जिल्लामा अवस्थित देवताल गाउँपालिका शिक्षा विकासका दृष्टिले महत्वपूर्ण स्थानीय तहहरूमध्ये एक हो। शिक्षा कुनै पनि समाजको विकास, चेतनास्तरको विस्तार तथा मानव संसाधन निर्माणको आधार मानिन्छ। देवताल गाउँपालिकाको शैक्षिक अवस्था र तथ्याङ्कले यहाँको सामाजिक तथा आर्थिक विकासको स्तरलाई समेत संकेत गर्दछ। विद्यालयको पहुँच, विद्यार्थी भर्ना, शिक्षक व्यवस्था तथा शैक्षिक उपलब्धिका आधारमा गाउँपालिकाको शैक्षिक अवस्था मूल्याङ्कन गर्न सकिन्छ।

१.०९ स्वास्थ्य

स्वास्थ्य सेवा कुनै पनि गाउँपालिकाको सामाजिक विकासको महत्वपूर्ण आधार हो। देवताल गाउँपालिकामा उपलब्ध स्वास्थ्य संस्था, स्वास्थ्यकर्मी, फार्मेसी सेवा, खोप कार्यक्रम तथा रोगको अवस्थाले यहाँको स्वास्थ्य प्रणालीको समग्र चित्र प्रस्तुत गर्दछ। उपलब्ध तथ्याङ्कका आधारमा देवताल गाउँपालिकाको स्वास्थ्य सम्बन्धी संक्षिप्त प्रतिवेदन निम्नानुसार प्रस्तुत गरिएको छ।

स्वास्थ्य संस्थाको अवस्था

क्र. सं.	स्वास्थ्य संस्था	संख्या	सेवा
१.	प्राथमिक स्वास्थ्य केन्द्र	०	
२.	स्वास्थ्य चौकी	४	ओपिडि, खोप कार्यक्रम, पोषण , प्राथमिक उपचार
३.	आधारभूत स्वास्थ्य केन्द्र	३	ओपिडि, खोप कार्यक्रम, पोषण , प्राथमिक उपचार
४.	प्रसूति केन्द्र	१	प्रसुति सेवा
५.	आधारभूत स्वास्थ्य सेवा इकाई	१	ओपिडि, खोप कार्यक्रम, पोषण , प्राथमिक उपचार
६	१० शैयाको अस्पताल	१	हाल संचालनमा नरहेको

स्रोतः देवताल गा. पा. को स्वास्थ्य शाखा

स्वास्थ्य जनशक्ति

क्र. सं.	जनशक्ति	संख्या	सेवा
१.	डाक्टर	०	
२.	नर्स/क.न./प.हे.न.	११	ओपिडि, खोप कार्यक्रम, पोषण , प्राथमिक उपचार, प्रसुति

३.	प्यारामेडिक्स	२३	ओपिडि, खोप कार्यक्रम, पोषण , प्राथमिक उपचार
४.	महिला स्वयंसेविका	३३	खोप कार्यक्रम, प्रसुति कार्यक्रम, गाउँ घर किल्निक

स्रोतः देवताल गा. पा. को स्वास्थ्य शाखा

सहायक स्वास्थ्य सेवा तथा पूर्वाधार

क्र. सं.	सहायक सेवा/पूर्वाधार	संख्या	कैफियत
१.	ल्याब	१	
२.	एम्बुलेन्स	२	

स्रोतः देवताल गा. पा. को स्वास्थ्य शाखा

खोप तथा पोषण कार्यक्रम- खोप खर्च भएको

क्र. सं.	खोप कभरेज/पोषण	०८०/८१	०८१/८२	०८२/८३
१.	बी. सी. जी.	५७७	५२५	४९०
२.	डी. पी. टी.	१६९५	१५८७	१५२५
३.	हेपाटाइटिस बी			
४.	दादुरा	१०९८	१०००	१०४५
५.	पोलियो	१३९५	१६०४	१५०६
६.	टी. डी.	६६१	६१३	५७६
७.	जे. ई.	५२३	५१२	४९८
८.	कोभिड			
९.	भिटामिन ए	४०२३	५३३८	३९०७
१०.	आइरन चक्की	९३४	७४८	७३८
११.	जुकाको औषधी	३९६३	५२९८	४१०८

स्रोतः देवताल गा. पा. को स्वास्थ्य शाखा

परिवार नियोजन तथा मातृ स्वास्थ्य सेवा

क्र. सं.	सेवाको किसिम	०८०/८१	०८१/८२	०८२/८३
१.	परिवार नियोजन (स्थायी)			
२.	परिवार नियोजन (अस्थायी)	२२९३४	२३४०६	२५४३९
३.	स्वास्थ्य संस्थामा सुत्केरी	१६१	१४८	१२४

स्रोतः देवताल गा. पा. को स्वास्थ्य शाखा

प्रमुख रोगहरूको अवस्था

क्र. सं.	रोग	०८०/८१	०८१/८२	०८२/८३
१.	निमोनिया	७४	२१	६
२.	झाडापखाला	३९३३	३५३४	३११२
३.	कुष्ठरोग	८	६	५
४.	छयरोग	४५	३५	६३
५.	औलोरोग	०	०	०
६.	डेंगुरोग	०	०	०
७.	एच. आई. भी. /एड्स	०	०	०
८.	मेनेन्जाइटिस	०	०	०

स्रोतः देवताल गा. पा. को स्वास्थ्य शाखा

स्वास्थ्य अवस्थाको विश्लेषण गर्दा देवताल गाउँपालिकामा आधारभूत स्वास्थ्य सेवा संरचना उपलब्ध रहेको देखिन्छ। स्वास्थ्य चौकी, आधारभूत स्वास्थ्य केन्द्र तथा प्रसूति केन्द्रमार्फत सेवा प्रदान भइरहेको छ। महिला स्वास्थ्य स्वयंसेविकाको सक्रियता, खोप कार्यक्रमको उच्च पहुँच तथा रोग नियन्त्रणका प्रयास सकारात्मक पक्ष हुन्। तर शय्या संख्या तथा स्वास्थ्य पूर्वाधार थप सुदृढ गर्नुपर्ने आवश्यकता देखिन्छ।

१.१० सडक तथा अन्य भौतिक पूर्वाधार

यो गाउँपालिका कृषि, व्यापार र सीमावर्ती जिल्लाहरुमा आवत—जावतका कारण रणनीतिक रूपमा महत्वपूर्ण मानिन्छ। यहाँ सडक पूर्वाधार स्थानीय आर्थिक विकास, शिक्षा, स्वास्थ्य तथा बजार पहुँचका लागि मुख्य आधार हो।

पालिका कार्यालयदेखी मातहतका वडा कार्यालयहरु सम्मको दुरी

वडा नं	स्थानीय तह रहेको स्थानवाट वडा कार्यालय सम्मको दुरी	सडक (कच्ची / पक्की)
१	५ (कि.मी.)	कच्ची
२	५ (कि.मी.)	कच्ची
३	६.५ (कि.मी.)	कच्ची
४	१५० (मी.)	पक्की
५	१५० (मी.)	पक्की
६	२ (कि.मी.)	कच्ची
७	१.५ (कि.मी.)	पक्की

स्रोतः देवताल गा. पा. को योजना शाखा

देवताल गाउँपालिका अन्तर्गत रहेका सडकहरुको वडाअनुसार विवरणः

क्र. सं.	वडाअनुसार सडकहरुको विवरण	लम्बाई (कि. मी.)	कैफियत
१.	वडा नं. १	४ कि.मी.	
२.	वडा नं. २	११ कि.मी.	
३.	वडा नं. ३	७ कि.मी.	
४.	वडा नं. ४	३ कि.मी.	
५.	वडा नं. ५	५ कि.मी.	
६.	वडा नं. ६	६ कि.मी.	
७.	वडा नं. ७	७ कि.मी.	
जम्मा सडकको लम्बाई		४३ कि.मी.	

स्रोतः देवताल गा. पा. को योजना शाखा

पालिकामा अवस्थित मुख्य सडकहरुः

क्र. सं.	मुख्य सडकको नाम	देखि	सम्म	लम्बाई (कि. मी.)
१	बम नहर(गण्डक नहर)	पसाह नदि	पिप्राढी	२ कि.मी.
२	कटहरिया, देवापुर, पिप्राढी, रौवाही	कटहरिया	रौवाही	७ कि.मी.
३	देवापुर- पिपरपाती	देवापुर	पिपरपाती कृष्ण मन्दिर	२.५ कि.मी.
४	पिप्राढी धुरहा	पिप्राढी	कैलनवा	२.५ कि.मी.
५	रौवाही- रम्पुर्वा	रौवाही	रम्पुर्वा	२.५ कि.मी.
६	रौवाही- बर्वा	रौवाही	बर्वा	२.५ कि.मी.

स्रोतः देवताल गा. पा. को योजना शाखा

पालिका अन्तर्गत रहेका सडकहरुको सतहको आधारमा वर्गीकरणः

क्र. सं.	सतह	लम्बाई (कि. मी.)	कैफियत
१.	कालोपत्रे	३ कि.मी.	
२.	आर. सि. सि. ढलान	६ कि.मी.	
३.	पि.सि.सी.	८ कि.मी.	
४.	ग्राभेल	१५ कि.मी.	
५.	कच्ची	१० कि.मी.	
जम्मा सडकको लम्बाई		४२ कि.मी.	

स्रोतः देवताल गा. पा. को योजना शाखा

पालिका अन्तर्गत रहेका अन्य भौतिक पूर्वाधारहरुको विवरणः

क्र. सं.	भौतिक पूर्वाधार	संख्या	कैफियत
१.	हवाई मैदान	०	
२.	खेल मैदान	०	
३.	पुल	५	झोलुंगे पुल
४.	कल्भर्ट	६	
५.	जीप/टेम्पो पार्क	०	
६.	सार्वजनिक शौचालय	२	
७.	नगर सार्वजनिक यातायात साधन	०	
८.	विद्युत सेवामा पहुँच भएको वडा संख्या	७	
९.	टेलिफोन सेवामा पहुँच भएको वडा संख्या	७	
१०	आफ्नै कार्यालय भवनमा सेवा सञ्चालन भएको संस्था	६	

स्रोतः देवताल गा. पा. को योजना शाखा

देवताल गाउँपालिकामा सडक विकासमा विभिन्न चुनौतीहरू देखिन्छन्। वर्षायामको समयमा माटोका सडकहरू हिलोमा परिणत हुँदा सवारी साधन चलाउन कठिन हुन्छ। अधिकांश सडकहरु कालोपत्रे नभएको कारण धेरै सडक अझै ग्राभेल वा कच्ची अवस्थामा नै रहेका छन् । धेरै जसो ठाउँमा ढलनिकास प्रणालीको कमी भएकोले पानी निकास नभएर सडक बिग्रिने समस्या हुन्छ। नियमित समयमा सडक मर्मतमा कमी हुदाँ सडक विग्रेर जाने गरेको छ। यी चुनौतीहरु पार गर्दा यातायातको दृष्ट्रिकोणले यो गाउँपालिका एक समृद्ध गाउँपालिकामा परिणत भएर जान्छ।

खण्ड २ : घरपरिवार तथा जनसांख्यिक विवरण

देवताल गाउँपालिकाको घरपरिवार तथा जनसंख्यासम्बन्धी तथ्याङ्क उपलब्ध गराउने उद्देश्यले यो खण्डको तयारी गरिएको हो। यस खण्डमा विशेष गरि राष्ट्रिय जनगणना, २०७८ बाट प्राप्त नजिताको आधारमा घरपरिवार तथा जनसंख्यासम्बन्धी विवरणहरु संकलन गरि तालिकाको माध्यमबाट प्रस्तुत गरिएको छ। जसमा राष्ट्रिय जनगणना, २०७८ बाट प्राप्त नतिजा विशेषतः देवताल गाउँपालिकाको लिङ्ग, औषत परिवारको आकार तथा लैङ्गिक अनुपातअनुसार घरपरिवार र जनसंख्या, पाँच वर्ष उमेर समूहअनुसारको जनसंख्या, उमेर र लिङ्गअनुसार हरेक उमेरको जनसंख्या (गणनाको समयमा), आश्रित अनुपातअनुसारको जनसंख्या विवरण, परिवारको संरचनाअनुसारको जनसंख्या विवरण, परिवारमूलीको अवस्था अनुसारको जनसंख्या विवरण, जनघनत्व अनुसारको जनसंख्या विवरण, जनसंख्या वृद्धिदर, लिङ्गअनुपात, जनघनत्व, साक्षारता, जन्मदर्ता, अपाङ्गता आदिको आधारमा तुलना, घरको स्वामित्व, घरको जगको बनोट, घरको बाहिरी भित्ता, घरको छाना, घरको भुइँ, मुख्य पिउने पानीको स्रोत, खाना पकाउन प्रयोग गरिने इन्धन, अक्सर प्रयोग गरिने प्रकाशको स्रोत, शौचालयको प्रकार, घर जग्गामा महिलाको स्वामित्व, घरपरिवारमा भएका सुविधा जस्ता विवरणहरु समावेश गरिएका छ। साथै विषयवस्तुलाई सरल र सहज रुपमा बुझियोस् भनी शीर्षक अनुसार नै तालिकीकरण गरिएको छ। घरपरिवार तथा जनसंख्यासम्बन्धी विस्तृत विवरण अध्ययनका लागि वेबसाइटको विवरणसमेत उपलब्ध गराइएको छ।

२.१ लिङ्ग, औषत परिवारको आकार तथा लैङ्गिक अनुपातअनुसार घरपरिवार र जनसंख्या

यस उपखण्डमा राष्ट्रिय जनगणना, २०७८ बाट प्राप्त नतिजाको आधारमा देवताल गाउँपालिकाको जनसंख्या, औषत परिवार संख्या तथा लैङ्गिक अनुपात (प्रति १०० जना महिलामा पुरुषको संख्या) को बारेमा उल्लेख गरिएको छ। जम्मा २५३६१ जनसंख्या रहेको यस गाउँपालिकाको वडा नम्बर २ मा सबैभन्दा बढी (६२१८) र वडा नम्बर ४ मा सबैभन्दा कम (२१६७) जनसंख्या रहेको छ। औषत परिवार संख्या वडा नम्बर २ मा सबैभन्दा बढी (६.७६) र वडा नम्बर ४ मा सबैभन्दा कम (६.१०) रहेको छ। त्यसैगरि लैङ्गिक अनुपात वडा नम्बर २ मा सबैभन्दा बढी (१११.४३) र वडा नम्बर ४ मा सबैभन्दा कम (९७.३६) रहेको छ।

क्षेत्र तथा वडा	जम्मा परिवार संख्या	जनसंख्या			औषत परिवार संख्या	लैङ्गिक अनुपात
		जम्मा	पुरुष	महिला		
देवताल गाउँपालिका	३९८०	२५३६१	१३०९१	१२२७०	६.३७	१०६.६९
वडा १	४३३	२८३२	१४१८	१४१४	६.५४	१००.२८
वडा २	९२०	६२१८	३२७६	२९४२	६.७६	१११.३५

वडा ३	५६६	३६०८	१८८३	१७२५	६.३७	१०९.१६
वडा ४	३५५	२१६७	१०६९	१०९८	६.१०	९७.३६
वडा ५	४९०	३००७	१५३३	१४७४	६.१४	१०४.००
वडा ६	६४०	३९२२	२०६७	१८५५	६.१३	१११.४३
वडा ७	५७६	३६०७	१८४५	१७६२	६.२६	१०४.७१

स्रोतः राष्ट्रिय जनगणना, २०७८

२.२ पाँच वर्ष उमेर समूहअनुसार देवताल गाउँपालिका तथा यसका वडाको जनसंख्या

यस उपखण्डमा राष्ट्रिय जनगणना, २०७८ बाट प्राप्त नतिजाको आधारमा देवताल गाउँपालिकाको पाँच वर्ष उमेर समूहअनुसारको जनसंख्याको बारेमा उल्लेख गरिएको छ, जसअनुसार यस गाउँपालिकामा (०५-०९) वर्ष उमेरको जनसंख्या सबैभन्दा बढी (३२४१) र ९५ वर्षभन्दा बढी उमेरको जनसंख्या सबैभन्दा कम (२३) रहेको छ।

वडा	५ वर्ष उमेर समूह	जम्मा	पुरुष	महिला
देवताल गाउँपालिका	सबै उमेर (वर्षमा)	२५३६१	१३०९१	१२२७०
	००-०४	२८६८	१५१५	१३५३
	०५-०९	३२४१	१६६५	१५७६
	१०-१४	३०९२	१६१६	१४७६
	१५-१९	२५३९	१३७९	११६०
	२०-२४	२१४८	११२२	१०२६
	२५-२९	१९४६	९८१	९६५
	३०-३४	१६०६	७४४	८६२
	३५-३९	१५८८	७७३	८१५
	४०-४४	११९९	६२१	५७८
	४५-४९	११०३	५५०	५५३

वडा	५ वर्ष उमेर समूह	जम्मा	पुरुष	महिला
	५०-५४	१०५५	५६८	४८७
	५५-५९	६९६	३९०	३०६
	६०-६४	६०५	२९५	३१०
	६५-६९	५६५	३०६	२५९
	७०-७४	४९५	२३९	२५६
	७५-७९	३६६	१८२	१८४
	८०-८४	१६६	१०२	६४
	८५-८९	३९	१६	२३
	९०-९४	२१	१३	८
	९५+	२३	१४	९

स्रोतः राष्ट्रिय जनगणना, २०७८

२.२.१ पाँच वर्ष उमेर समूहअनुसार देवताल गाउँपालिकाको वडा नम्बर १ को जनसंख्या

यस उपखण्डमा राष्ट्रिय जनगणना, २०७८ बाट प्राप्त नतिजाको आधारमा देवताल गाउँपालिकाको वडा नम्बर १ को पाँच वर्ष उमेर समूहअनुसारको जनसंख्याको बारेमा उल्लेख गरिएको छ, जसअनुसार यस वडामा (१०-१४) वर्ष उमेरको जनसंख्या सबैभन्दा बढी (३७५) र (९०-९४) वर्ष उमेरको जनसंख्या सबैभन्दा कम (०) रहेको छ।

वडा	५ वर्ष उमेर समूह	जम्मा	पुरुष	महिला
देवताल गाउँपालिकाको वडा नम्बर १	सबै उमेर (वर्षमा)	२८३२	१४१८	१४१४
	००-०४	३१८	१६१	१५७
	०५-०९	३५१	१८३	१६८

वडा	५ वर्ष उमेर समूह	जम्मा	पुरुष	महिला
	१०-१४	३७५	१९१	१८४
	१५-१९	३१२	१७७	१३५
	२०-२४	२४२	११६	१२६
	२५-२९	१८१	८८	९३
	३०-३४	१५९	६७	९२
	३५-३९	१६०	७२	८८
	४०-४४	१४१	६६	७५
	४५-४९	१३४	६३	७१
	५०-५४	११८	६३	५५
	५५-५९	८५	४५	४०
	६०-६४	६२	२७	३५
	६५-६९	५४	३७	१७
	७०-७४	५८	२६	३२
	७५-७९	५५	२४	३१
	८०-८४	२२	९	१३
	८५-८९	४	२	२
	९०-९४	०	०	०
	९५+	१	१	०

स्रोतः राष्ट्रिय जनगणना, २०७८

२.२.२ पाँच वर्ष उमेर समूहअनुसार देवताल गाउँपालिकाको वडा नम्बर २ को जनसंख्या

यस उपखण्डमा राष्ट्रिय जनगणना, २०७८ बाट प्राप्त नतिजाको आधारमा देवताल गाउँपालिकाको वडा नम्बर २ को पाँच वर्ष उमेर समूहअनुसारको जनसंख्याको बारेमा उल्लेख गरिएको छ, जसअनुसार यस वडामा (०५-०९) वर्ष उमेरको जनसंख्या सबैभन्दा बढी (८६८) र ९५ वर्षभन्दा बढी उमेरको जनसंख्या सबैभन्दा कम (७) रहेको छ।

वडा	५ वर्ष उमेर समूह	जम्मा	पुरुष	महिला
देवताल गाउँपालिकाको वडा नम्बर २	सबै उमेर (वर्षमा)	६२१८	३२७६	२९४२
	००-०४	७११	३८०	३३१
	०५-०९	८६८	४६०	४०८
	१०-१४	७५०	४२०	३३०
	१५-१९	६१९	३४३	२७६
	२०-२४	५३५	२८७	२४८
	२५-२९	४६६	२३८	२२८
	३०-३४	३९८	१७७	२२१
	३५-३९	३९०	१९४	१९६
	४०-४४	२९०	१५६	१३४
	४५-४९	२४४	१२१	१२३
	५०-५४	२३८	१२५	११३
	५५-५९	१८२	९८	८४
	६०-६४	१५१	८९	६२
	६५-६९	१०६	५५	५१
	७०-७४	१२५	५९	६६
	७५-७९	९७	५२	४५
	८०-८४	२२	१०	१२

वडा	५ वर्ष उमेर समूह	जम्मा	पुरुष	महिला
	८५-८९	११	३	८
	९०-९४	८	६	२
	९५+	७	३	४

स्रोतः राष्ट्रिय जनगणना, २०७८

२.२.३ पाँच वर्ष उमेर समूहअनुसार देवताल गाउँपालिकाको वडा नम्बर ३ को जनसंख्या

यस उपखण्डमा राष्ट्रिय जनगणना, २०७८ बाट प्राप्त नतिजाको आधारमा देवताल गाउँपालिकाको वडा नम्बर ३ को पाँच वर्ष उमेर समूहअनुसारको जनसंख्याको बारेमा उल्लेख गरिएको छ, जसअनुसार यस वडामा (०५-०९) वर्ष उमेरको जनसंख्या सबैभन्दा बढी (४४६) र ९५ वर्षभन्दा बढी उमेरको जनसंख्या सबैभन्दा कम (३) रहेको छ।

वडा	५ वर्ष उमेर समूह	जम्मा	पुरुष	महिला
देवताल गाउँपालिकाको वडा नम्बर ३	सबै उमेर (वर्षमा)	३६०८	१८८३	१७२५
	००-०४	४३०	२२४	२०६
	०५-०९	४४६	२३०	२१६
	१०-१४	४२५	२३३	१९२
	१५-१९	३६९	२००	१६९
	२०-२४	२७७	१४५	१३२
	२५-२९	२७६	१३७	१३९
	३०-३४	२१७	१०५	११२
	३५-३९	२४६	११८	१२८
	४०-४४	१५१	७३	७८
	४५-४९	१७०	९४	७६

वडा	५ वर्ष उमेर समूह	जम्मा	पुरुष	महिला
	५०-५४	१५५	८६	६९
	५५-५९	८७	५०	३७
	६०-६४	६९	३०	३९
	६५-६९	९४	५५	३९
	७०-७४	५७	२७	३०
	७५-७९	७१	३२	३९
	८०-८४	४९	३६	१३
	८५-८९	११	४	७
	९०-९४	५	३	२
	९५+	३	१	२

स्रोतः राष्ट्रिय जनगणना, २०७८

२.२.४ पाँच वर्ष उमेर समूहअनुसार देवताल गाउँपालिकाको वडा नम्बर ४ को जनसंख्या

यस उपखण्डमा राष्ट्रिय जनगणना, २०७८ बाट प्राप्त नतिजाको आधारमा देवताल गाउँपालिकाको वडा नम्बर ४ को पाँच वर्ष उमेर समूहअनुसारको जनसंख्याको बारेमा उल्लेख गरिएको छ, जसअनुसार यस वडामा (००-०४) वर्ष उमेरको जनसंख्या सबैभन्दा बढी (२८७) र (८५-८९) वर्ष उमेरको जनसंख्या सबैभन्दा कम (०) रहेको छ।

वडा	५ वर्ष उमेर समूह	जम्मा	पुरुष	महिला
देवताल गाउँपालिकाको वडा नम्बर ४	सबै उमेर (वर्षमा)	२१६७	१०६९	१०९८
	००-०४	२८७	१५३	१३४
	०५-०९	२७२	१३४	१३८
	१०-१४	२१९	९६	१२३

वडा	५ वर्ष उमेर समूह	जम्मा	पुरुष	महिला
	१५-१९	१९८	१०४	९४
	२०-२४	१७८	८५	९३
	२५-२९	१८३	९४	८९
	३०-३४	११८	५१	६७
	३५-३९	१२१	५५	६६
	४०-४४	११०	५१	५९
	४५-४९	९०	४१	४९
	५०-५४	१०९	५८	५१
	५५-५९	६४	४१	२३
	६०-६४	६२	२७	३५
	६५-६९	४९	२३	२६
	७०-७४	५७	२७	३०
	७५-७९	३६	२१	१५
	८०-८४	९	५	४
	८५-८९	०	०	०
	९०-९४	२	०	२
	९५+	३	३	०

स्रोतः राष्ट्रिय जनगणना, २०७८

२.२.५ पाँच वर्ष उमेर समूहअनुसार देवताल गाउँपालिकाको वडा नम्बर ५ को जनसंख्या

यस उपखण्डमा राष्ट्रिय जनगणना, २०७८ बाट प्राप्त नतिजाको आधारमा देवताल गाउँपालिकाको वडा नम्बर ५ को पाँच वर्ष उमेर समूहअनुसारको जनसंख्याको बारेमा उल्लेख गरिएको छ, जसअनुसार यस वडामा (१०-१४) वर्ष उमेरको जनसंख्या सबैभन्दा बढी (३५७) र ९५ वर्षभन्दा बढी उमेरको जनसंख्या सबैभन्दा कम (२) रहेको छ।

वडा	५ वर्ष उमेर समूह	जम्मा	पुरुष	महिला
देवताल गाउँपालिकाको वडा नम्बर ५	सबै उमेर (वर्षमा)	३००७	१५३३	१४७४
	००-०४	३५५	१९६	१५९
	०५-०९	३४९	१८२	१६७
	१०-१४	३५७	१८०	१७७
	१५-१९	२६५	१२८	१३७
	२०-२४	२४९	१२०	१२९
	२५-२९	२५४	१२४	१३०
	३०-३४	२०१	१००	१०१
	३५-३९	१९५	९३	१०२
	४०-४४	१४०	७३	६७
	४५-४९	१३४	६८	६६
	५०-५४	१३७	७३	६४
	५५-५९	८७	४२	४५
	६०-६४	८७	४०	४७
	६५-६९	७६	४८	२८
	७०-७४	४८	२५	२३
	७५-७९	३८	१८	२०
	८०-८४	२३	१६	७

वडा	५ वर्ष उमेर समूह	जम्मा	पुरुष	महिला
	८५-८९	६	४	२
	९०-९४	४	२	२
	९५+	२	१	१

स्रोतः राष्ट्रिय जनगणना, २०७८

२.२.६ पाँच वर्ष उमेर समूहअनुसार देवताल गाउँपालिकाको वडा नम्बर ६ को जनसंख्या

यस उपखण्डमा राष्ट्रिय जनगणना, २०७८ बाट प्राप्त नतिजाको आधारमा देवताल गाउँपालिकाको वडा नम्बर ६ को पाँच वर्ष उमेर समूहअनुसारको जनसंख्याको बारेमा उल्लेख गरिएको छ, जसअनुसार यस वडामा (१०-१४) वर्ष उमेरको जनसंख्या सबैभन्दा बढी (५११) र (९०-९४) वर्ष उमेरको जनसंख्या सबैभन्दा कम (१) रहेको छ।

वडा	५ वर्ष उमेर समूह	जम्मा	पुरुष	महिला
देवताल गाउँपालिकाको वडा नम्बर ६	सबै उमेर (वर्षमा)	३९२२	२०६७	१८५५
	००-०४	३८१	२०१	१८०
	०५-०९	४८०	२४१	२३९
	१०-१४	५११	२६९	२४२
	१५-१९	४०९	२२६	१८३
	२०-२४	३३५	२०८	१२७
	२५-२९	२७९	१४५	१३४
	३०-३४	२७१	१३०	१४१
	३५-३९	२६५	१२८	१३७
	४०-४४	२०४	११५	८९
	४५-४९	१६२	७६	८६
	५०-५४	१७६	९४	८२

वडा	५ वर्ष उमेर समूह	जम्मा	पुरुष	महिला
	५५-५९	१०७	७२	३५
	६०-६४	८४	३४	५०
	६५-६९	१०६	४३	६३
	७०-७४	८६	४७	३९
	७५-७९	३९	२०	१९
	८०-८४	१६	११	५
	८५-८९	५	२	३
	९०-९४	१	१	०
	९५+	५	४	१

स्रोतः राष्ट्रिय जनगणना, २०७८

२.२.७ पाँच वर्ष उमेर समूहअनुसार देवताल गाउँपालिकाको वडा नम्बर ७ को जनसंख्या

यस उपखण्डमा राष्ट्रिय जनगणना, २०७८ बाट प्राप्त नतिजाको आधारमा देवताल गाउँपालिकाको वडा नम्बर ७ को पाँच वर्ष उमेर समूहअनुसारको जनसंख्याको बारेमा उल्लेख गरिएको छ, जसअनुसार यस वडामा (०५-०९) वर्ष उमेरको जनसंख्या सबैभन्दा बढी (४७५) र (९०-९४) वर्ष उमेरको जनसंख्या सबैभन्दा कम (१) रहेको छ।

वडा	५ वर्ष उमेर समूह	जम्मा	पुरुष	महिला
देवताल गाउँपालिकाको वडा नम्बर ७	सबै उमेर (वर्षमा)	३६०७	१८४५	१७६२
	००-०४	३८६	२००	१८६
	०५-०९	४७५	२३५	२४०
	१०-१४	४५५	२२७	२२८
	१५-१९	३६७	२०१	१६६
	२०-२४	३३२	१६१	१७१

वडा	५ वर्ष उमेर समूह	जम्मा	पुरुष	महिला
	२५-२९	३०७	१५५	१५२
	३०-३४	२४२	११४	१२८
	३५-३९	२११	११३	९८
	४०-४४	१६३	८७	७६
	४५-४९	१६९	८७	८२
	५०-५४	१२२	६९	५३
	५५-५९	८४	४२	४२
	६०-६४	९०	४८	४२
	६५-६९	८०	४५	३५
	७०-७४	६४	२८	३६
	७५-७९	३०	१५	१५
	८०-८४	२५	१५	१०
	८५-८९	२	१	१
	९०-९४	१	१	०
	९५+	२	१	१

स्रोतः राष्ट्रिय जनगणना, २०७८

२.३ उमेर र लिङ्गअनुसार हरेक उमेर वर्षको जनसंख्या (गणनाको समयमा)

राष्ट्रिय जनगणना, २०७८ को नतिजाअनुसार देवताल गाउँपालिकामा ३९८० परिवारमा जम्मा २५३६१ जनसंख्या रहेको छ, जुन बारा जिल्लाको १६ वटा स्थानीय तहहरुमध्ये जनसंख्याको हिसाबले १४ औं स्थानमा पर्छ भने ९ वटा गाउँपालिकाहरुमध्ये सातौं स्थानमा पर्छ। यस तालिका अनुसार १० वर्ष उमेर भएकाहरुको संख्या सबै भन्दा बढी (९२२) रहेको छ भने ९२ वर्ष र ९७ वर्ष उमेर भएकाहरुको संख्या सबै भन्दा कम (०) रहेको छ।

उमेर	जनसंख्या			उमेर	जनसंख्या		
	जम्मा	पुरुष	महिला		जम्मा	पुरुष	महिला
सबै उमेर	२५३६१	१३०९१	१२२७०	२४	३२९	१८१	१४८
०	३९६	२१४	१८२	२५	६८७	३६०	३२७
१	४६९	२४९	२२०	२६	३४५	१७१	१७४
२	६७७	३६७	३१०	२७	२२९	१३३	९६
३	७४४	३७१	३७३	२८	५२५	२४३	२८२
४	५८२	३१४	२६८	२९	१६०	७४	८६
५	७३६	३७७	३५९	३०	७४१	३५५	३८६
६	६९८	३८२	३१६	३१	१११	५८	५३
७	५३२	२६३	२६९	३२	३४५	१५८	१८७
८	८४७	४३६	४११	३३	२३९	९९	१४०
९	४२८	२०७	२२१	३४	१७०	७४	९६
१०	९२२	५०९	४१३	३५	६९०	३८४	३०६
११	३७५	१९५	१८०	३६	२१२	१००	११२
१२	७९०	४१२	३७८	३७	१६४	६२	१०२
१३	४१०	२००	२१०	३८	३९४	१६२	२३२
१४	५९५	३००	२९५	३९	१२८	६५	६३
१५	५७२	२८९	२८३	४०	६३६	३७९	२५७
१६	६२०	३३१	२८९	४१	८३	४६	३७
१७	३६२	२०१	१६१	४२	२२६	१००	१२६
१८	७०१	४०१	३००	४३	१४४	५२	९२

१९	२८४	१५७	१२७		४४	११०	४४	६६
२०	७०५	३६६	३३९		४५	५४८	३२०	२२८
२१	२७२	१४९	१२३		४६	१२३	६३	६०
२२	५०२	२६५	२३७		४७	९४	४०	५४
२३	३४०	१६१	१७९		४८	२५०	८९	१६१
४९	८८	३८	५०		७५	२३८	१२७	१११
५०	५५२	३२४	२२८		७६	४५	१८	२७
५१	१००	५६	४४		७७	१७	७	१०
५२	१८९	९८	९१		७८	४६	२०	२६
५३	१३२	५७	७५		७९	२०	१०	१०
५४	८२	३३	४९		८०	१०६	६८	३८
५५	३५२	२०५	१४७		८१	१५	१०	५
५६	१०७	७२	३५		८२	२७	१५	१२
५७	६०	३५	२५		८३	१३	६	७
५८	१३८	५७	८१		८४	५	३	२
५९	३९	२१	१८		८५	२३	११	१२
६०	३०१	१६६	१३५		८६	३	१	२
६१	५१	२७	२४		८७	३	१	२
६२	१०६	४४	६२		८८	७	२	५
६३	८४	३४	५०		८९	३	१	२
६४	६३	२४	३९		९०	१८	१२	६
६५	३००	१६६	१३४		९१	१	०	१

६६	६६	४२	२४		९२	०	०	०
६७	४९	२०	२९		९३	१	१	०
६८	९८	५६	४२		९४	१	०	१
६९	५२	२२	३०		९५	८	५	३
७०	२२८	११३	११५		९६	४	३	१
७१	४६	२५	२१		९७	०	०	०
७२	९३	४९	४४		९८	१	१	०
७३	८५	३०	५५		९९	२	२	०
७४	४३	२२	२१		१०० र माथि	८	३	५

स्रोतः राष्ट्रिय जनगणना, २०७८

२.४ देवताल गाउँपालिकाको आश्रित अनुपातअनुसारको जनसंख्या विवरण

यस उपखण्डमा राष्ट्रिय जनगणना, २०७८ बाट प्राप्त नतिजाको आधारमा देवताल गाउँपालिकाको आश्रित अनुपातअनुसारको जनसंख्या वडागत रुपमा उल्लेख गरिएको छ, जसअनुसार बालआश्रित दर वडा नम्बर २ मा सबैभन्दा बढी (६६.३०%) र वडा नम्बर ६ मा सबैभन्दा कम (५९.८६%) रहेको छ। त्यस्तै वृद्धआश्रित दर वडा नम्बर ३ मा सबैभन्दा बढी (१४.३८%) र वडा नम्बर ७ मा सबैभन्दा कम (९.७७%) रहेको छ।जम्मा आश्रित दर भने वडा नम्बर ३ मा सबैभन्दा बढी (७८.८८%) र वडा नम्बर ६ मा सबैभन्दा कम (७१.१२%) रहेको छ।

क्षेत्र तथा वडा	उमेर समूहअनुसारको जनंख्या			जम्मा जनसंख्या	आश्रित अनुपात प्रतिशत		
	०-१४	१५-६४	६५+		बालआश्रित %	वृद्धआश्रित %	जम्मा
देवताल गाउँपालिका	९२०१	१४४८५	१६७५	२५३६१	६३.५२	११.५६	७५.०८
वडा १	१०४४	१५९४	१९४	२८३२	६५.५०	१२.१७	७७.६७
वडा २	२३२९	३५१३	३७६	६२१८	६६.३०	१०.७०	७७.००

क्षेत्र तथा वडा	उमेर समूहअनुसारको जनंख्या			जम्मा जनसंख्या	आश्रित अनुपात प्रतिशत		
	०-१४	१५-६४	६५+		बालआश्रित %	वृद्धआश्रित %	जम्मा
वडा ३	१३०१	२०१७	२९०	३६०८	६४.५०	१४.३८	७८.८८
वडा ४	७७८	१२३३	१५६	२१६७	६३.१०	१२.६५	७५.७५
वडा ५	१०६१	१७४९	१९७	३००७	६०.६६	११.२६	७१.९३
वडा ६	१३७२	२२९२	२५८	३९२२	५९.८६	११.२६	७१.१२
वडा ७	१३१६	२०८७	२०४	३६०७	६३.०६	९.७७	७२.८३

स्रोतः राष्ट्रिय जनगणना, २०७८

२.५ देवताल गाउँपालिकाको परिवारको संरचनाअनुसारको जनसंख्या विवरण

यस उपखण्डमा राष्ट्रिय जनगणना, २०७८ बाट प्राप्त नतिजाको आधारमा देवताल गाउँपालिकाको परिवारको संरचनाअनुसारको जनसंख्या वडागत रुपमा उल्लेख गरिएको छ, जसअनुसार एकल परिवार प्रतिशत वडा नम्बर ७ मा सबैभन्दा बढी (४०.३७%) र वडा नम्बर ४ मा सबैभन्दा कम (२८.४७%) रहेको छ। त्यस्तै संयुक्त परिवार प्रतिशत वडा नम्बर ४ मा सबैभन्दा बढी (७१.५३%) र वडा नम्बर ७ मा सबैभन्दा कम (५९.६३%) रहेको छ।

क्षेत्र तथा वडा	जनसंख्या (संस्थागत बाहेक)			परिवार(संख्या)		परिवार (प्रतिशत)	
	जम्मा	पुरुष	महिला	एकल	संयुक्त	एकल %	संयुक्त %
देवताल गाउँपालिका	२५३६१	१३०९१	१२२७०	८६९९	१६६६२	३४.३०	६५.७०
वडा १	२८३२	१४१८	१४१४	९१८	१९१४	३२.४२	६७.५८
वडा २	६२१८	३२७६	२९४२	२०६६	४१५२	३३.२३	६६.७७
वडा ३	३६०८	१८८३	१७२५	१२०८	२४००	३३.४८	६६.५२
वडा ४	२१६७	१०६९	१०९८	६१७	१५५०	२८.४७	७१.५३

क्षेत्र तथा वडा	जनसंख्या (संस्थागत बाहेक)			परिवार(संख्या)		परिवार (प्रतिशत)	
	जम्मा	पुरुष	महिला	एकल	संयुक्त	एकल %	संयुक्त %
वडा ५	३००७	१५३३	१४७४	९७०	२०३७	३२.२६	६७.७४
वडा ६	३९२२	२०६७	१८५५	१४६४	२४५८	३७.३३	६२.६७
वडा ७	३६०७	१८४५	१७६२	१४५६	२१५१	४०.३७	५९.६३

स्रोतः राष्ट्रिय जनगणना, २०७८

२.६ देवताल गाउँपालिकाको परिवारमूलीको लिङ्गअनुसारको जनसंख्या विवरण

यस उपखण्डमा राष्ट्रिय जनगणना, २०७८ बाट प्राप्त नतिजाको आधारमा देवताल गाउँपालिकाको परिवारमूलीको लिङ्गअनुसारको जनसंख्या विवरण वडागत रुपमा उल्लेख गरिएको छ, जसअनुसार पुरुष परिवारमूली भएको प्रतिशत वडा नम्बर ६ मा सबैभन्दा बढी (९८.७५%) र वडा नम्बर ७ मा सबैभन्दा कम (७३.६१%) रहेको छ।

क्षेत्र तथा वडा	परिवारमूलीको संख्या			परिवारमूलीको प्रतिशत	
	जम्मा	पुरुष	महिला	पुरुष %	महिला %
देवताल गाउँपालिका	३९८०	३५७३	४०७	८९.७७	१०.२३
वडा १	४३३	३८१	५२	८७.९९	१२.०१
वडा २	९२०	८८३	३७	९५.९८	४.०२
वडा ३	५६६	४८७	७९	८६.०४	१३.९६
वडा ४	३५५	३०३	५२	८५.३५	१४.६५
वडा ५	४९०	४६३	२७	९४.४९	५.५१
वडा ६	६४०	६३२	८	९८.७५	१.२५
वडा ७	५७६	४२४	१५२	७३.६१	२६.३९

स्रोतः राष्ट्रिय जनगणना, २०७८

२.७ देवताल गाउँपालिकाको जनघनत्व अनुसारको जनसंख्या विवरण

यस उपखण्डमा राष्ट्रिय जनगणना, २०७८ बाट प्राप्त नतिजाको आधारमा देवताल गाउँपालिकाको जनघनत्व अनुसारको जनसंख्या वडागत रुपमा उल्लेख गरिएको छ, जसअनुसार यस गाउँपालिकाको जनघनत्व १,०८८ रहेको छ भने वडा नम्बर ३ मा सबैभन्दा बढी (२१०२.९७) र वडा नम्बर ५ मा सबैभन्दा कम (६२२.३०) जनघनत्व रहेको छ।

क्षेत्र तथा वडा	२०६८ को जनसंख्या	२०७८ को जनसंख्या			जनघनत्व
		जम्मा	पुरुष	महिला	
देवताल गाउँपालिका	२३२२३	२५३६१	१३०९१	१२२७०	१,०८८.००
वडा १	२६७२	२८३२	१४१८	१४१४	८२०.४०
वडा २	५३८९	६२१८	३२७६	२९४२	१,६६२.७०
वडा ३	३४४७	३६०८	१८८३	१७२५	२,१०२.९७
वडा ४	२३६१	२१६७	१०६९	१०९८	९८५.६०
वडा ५	२८४६	३००७	१५३३	१४७४	६२२.३०
वडा ६	३४१८	३९२२	२०६७	१८५५	१,४६६.१५
वडा ७	३०९०	३६०७	१८४५	१७६२	७६८.३९

स्रोतः राष्ट्रिय जनगणना, २०७८

२.८ जनसंख्या वृद्धिदरको आधारमा तुलना

यस उपखण्डमा राष्ट्रिय जनगणना, २०७८ बाट प्राप्त नतिजाको आधारमा देवताल गाउँपालिकाको वार्षिक जनसंख्या वृद्धिदर देश, प्रदेश र जिल्लासँग तुलना गरि प्रस्तुत गरिएको छ।

क्षेत्र	नेपाल	मधेश	बारा	देवताल गाउँपालिका
जनसंख्या वृद्धि	०.९२%	१.१९%	१%	०.८५%

स्रोतः राष्ट्रिय जनगणना, २०७८

२.९ लिङ्ग अनुपातको आधारमा तुलना

यस उपखण्डमा राष्ट्रिय जनगणना, २०७८ बाट प्राप्त नतिजाको आधारमा देवताल गाउँपालिकाको लिङ्गअनुपात देश, प्रदेश र जिल्लासँग तुलना गरि प्रस्तुत गरिएको छ।

क्षेत्र	नेपाल	मधेश	बारा	देवताल गाउँपालिका
लिङ्ग अनुपात	९५.५९	१००.५५	१०४.४	१०६.६९

स्रोतः राष्ट्रिय जनगणना, २०७८

२.१० जनघनत्वको आधारमा तुलना

यस उपखण्डमा राष्ट्रिय जनगणना, २०७८ बाट प्राप्त नतिजाको आधारमा देवताल गाउँपालिकाको जनघनत्व देश, प्रदेश र जिल्लासँग तुलना गरि प्रस्तुत गरिएको छ।

क्षेत्र	नेपाल	मधेश	बारा	देवताल गाउँपालिका
जनघनत्व	१९८	६३३	६४१	१०८८

स्रोतः राष्ट्रिय जनगणना, २०७८

२.११ कूल साक्षारता प्रतिशतको आधारमा तुलना

यस उपखण्डमा राष्ट्रिय जनगणना, २०७८ बाट प्राप्त नतिजाको आधारमा देवताल गाउँपालिकाको कूल साक्षारता प्रतिशतलाई देश, प्रदेश र जिल्लासँग तुलना गरि प्रस्तुत गरिएको छ।

क्षेत्र	नेपाल	मधेश	बारा	देवताल गाउँपालिका
अपाङ्गता प्रतिशत	७६.२%	६३.५%	६४.५%	५९.१%

स्रोतः राष्ट्रिय जनगणना, २०७८

२.१२ पुरुष साक्षारता प्रतिशतको आधारमा तुलना

यस उपखण्डमा राष्ट्रिय जनगणना, २०७८ बाट प्राप्त नतिजाको आधारमा देवताल गाउँपालिकाको पुरुष साक्षारता प्रतिशतलाई देश, प्रदेश र जिल्लासँग तुलना गरि प्रस्तुत गरिएको छ।

क्षेत्र	नेपाल	मधेश	बारा	देवताल गाउँपालिका

अपाङ्गता प्रतिशत	८३.६%	७२.५%	७३.१%	६८%

स्रोतः राष्ट्रिय जनगणना, २०७८

२.१३ महिला साक्षारता प्रतिशतको आधारमा तुलना

यस उपखण्डमा राष्ट्रिय जनगणना, २०७८ बाट प्राप्त नतिजाको आधारमा देवताल गाउँपालिकाको महिला साक्षारता प्रतिशतलाई देश, प्रदेश र जिल्लासँग तुलना गरि प्रस्तुत गरिएको छ।

क्षेत्र	नेपाल	मधेश	बारा	देवताल गाउँपालिका
अपाङ्गता प्रतिशत	६९.४%	५४.७%	५५.६%	४९.५%

स्रोतः राष्ट्रिय जनगणना, २०७८

२.१४ जन्मदर्ता भएका प्रतिशतको आधारमा तुलना

यस उपखण्डमा राष्ट्रिय जनगणना, २०७८ बाट प्राप्त नतिजाको आधारमा देवताल गाउँपालिकाको जन्मदर्ता भएका प्रतिशतको आधारमा देश, प्रदेश र जिल्लासँग तुलना गरि प्रस्तुत गरिएको छ।

क्षेत्र	नेपाल	मधेश	बारा	देवताल गाउँपालिका
जन्मदर्ता भएका	७४%	७६.६%	७५.३%	७९.७%

स्रोतः राष्ट्रिय जनगणना, २०७८

२.१५ अपाङ्गता प्रतिशतको आधारमा तुलना

यस उपखण्डमा राष्ट्रिय जनगणना, २०७८ बाट प्राप्त नतिजाको आधारमा देवताल गाउँपालिकाको अपाङ्गता प्रतिशतको आधारमा देश, प्रदेश र जिल्लासँग तुलना गरि प्रस्तुत गरिएको छ।

क्षेत्र	नेपाल	मधेश	बारा	देवताल गाउँपालिका
अपाङ्गता प्रतिशत	२.२%	१.५%	१.४%	०.८%

स्रोतः राष्ट्रिय जनगणना, २०७८

२.१६ घरको स्वामित्व अनुसार परिवार संख्या

आवास परिवारको आधारभूत आवश्यकता अन्तर्गत पर्दछ। यस उपखण्डमा राष्ट्रिय जनगणना, २०७८ बाट प्राप्त नतिजाको आधारमा देवताल गाउँपालिकाको परिवार बसोबास गरेको घरको स्वामित्वको बारेमा उल्लेख गरिएको छ। यस गाउँपालिकाको अधिकांश परिवार (९९.०९%) आफ्नै घरमा बसोबास गरेको देखिन्छ। घरको स्वामित्वले एकातिर परिवारको सम्पन्नताको सूचकको रुपमा पनि केही हदसम्म काम गर्दछ भने अर्को तिर पेशा, व्यवसाय, अध्ययन जस्ता कारणले भाडा वा गैर भाडाका आवासीय अवस्थाको सूचना पनि उपलब्ध गराउँदछ। यस गाउँपालिकामा रहेका घरको स्वामित्वको सम्बन्धमा वडागत विवरण तलको तालिकामा देखाइएको छ।

क्षेत्र तथा वडा	जम्मा परिवार संख्या	घरको स्वामित्व			
		आफ्नै	भाडामा	संस्थागत	अन्य
देवताल गाउँपालिका	३९८०	३९४४	२५	२	९
वडा १	४३३	४३२	०	०	१
वडा २	९२०	९१८	१	१	०
वडा ३	५६६	५४५	२०	१	०
वडा ४	३५५	३५३	०	०	२
वडा ५	४९०	४८६	३	०	१
वडा ६	६४०	६३८	१	०	१
वडा ७	५७६	५७२	०	०	४

स्रोतः राष्ट्रिय जनगणना, २०७८

२.१७ घरको जग बनोट अनुसार परिवार संख्या

यस उपखण्डमा राष्ट्रिय जनगणना, २०७८ बाट प्राप्त नतिजाको आधारमा देवताल गाउँपालिकाका परिवार बसोबास गरेको घरको जगको बनोटको बारेमा उल्लेख गरिएको छ। यस गाउँपालिकाको करिब आधा घरपरिवार (४८.१९%) काठ/बाँसको खम्बा भएको घरमा बसोबास गरेको देखिन्छ। घरको जग सुरक्षित आवाससँग जोडिएको विषय हो। नेपाल भूकम्प जोखिम भएका मुलुकमध्ये एक भएको हुनाले घरको जग के कस्ता निर्माण सामाग्रीबाट बनेको छ भन्ने विषयले महत्वपूर्ण भूमिका खेलेको हुन्छ। निर्माण सामाग्री र

त्यसको बनावट, प्राविधिक परामर्श लगायतका विषयले सूरक्षालाई निर्देशित गर्दछन्।यस गाउँपालिकामा रहेका घरको जगको बनोटको सम्बन्धमा वडागत विवरण तलको तालिकामा देखाइएको छ।

क्षेत्र तथा वडा	जम्मा परिवार संख्या	घरको स्वामित्व				
		माटोको जडित इँट्टा/ ढुंगा	सिमेन्ट जडित इँट्टा /ढुंगा	ढलान पिल्लर सहितको	काठ/बाँसको खम्बा भएको	अन्य
देवताल गाउँपालिका	३९८०	४७१	११२४	४५७	१९१८	१०
वडा १	४३३	३१	२११	०	१९१	०
वडा २	९२०	१६५	२५१	८०	४२४	०
वडा ३	५६६	६५	११३	१०१	२८०	७
वडा ४	३५५	६	७७	९२	१८०	०
वडा ५	४९०	५	१८१	७४	२३०	०
वडा ६	६४०	१२६	१६९	७७	२६८	०
वडा ७	५७६	७३	१२२	३३	३४५	३

स्रोतः राष्ट्रिय जनगणना, २०७८

२.१८ घरको बाहिरी गारोको बनोट अनुसार परिवार संख्या

यस उपखण्डमा राष्ट्रिय जनगणना, २०७८ बाट प्राप्त नतिजाको आधारमा देवताल गाउँपालिकाका परिवार बसोबास गरेको घरको बाहिरी गारोको बारेमा उल्लेख गरिएको छ। यस गाउँपालिकाको करिब आधा घरपरिवार (४८.८७%) बाँसजन्य सामाग्रीबाट बनेको बाहिरी गारो भएको घरमा बसोबास गरेको देखिन्छ। घरको बाहिरी गारो पनि सुरक्षित आवाससँग जोडिएको विषय हो भने अर्कोतर्फ घरको बाहिरी गारोको बनोटले परिवारको सम्पन्नता र जीवनस्तरको सूचकको रुपमा समेत सम्बन्ध राख्दछ। यस गाउँपालिकामा रहेका घरको बाहिरी गारोको बनोटको सम्बन्धमा वडागत विवरण तलको तालिकामा देखाइएको छ।

क्षेत्र तथा वडा	जम्मा परिवार संख्या	घरको बाहिरी गारो							
		माटोको जडित ढुङ्गा/ढुङ्गा	सिमेन्ट जडित ढुङ्गा/ढुङ्गा	काठ/फल्याक	बाँसजन्य सामग्री	काँचो इट्टा	जस्ता/टिन	प्रिफ्याब	अन्य
देवताल गाउँपालिका	३९८०	४७१	१४९८	५०	१९४५	७	५	०	४
वडा १	४३३	३०	२१२	०	१९१	०	०	०	०
वडा २	९२०	१५९	३३२	१५	४११	२	१	०	०
वडा ३	५६६	६६	२०१	१७	२७५	०	३	०	४
वडा ४	३५५	४	१६४	६	१८१	०	०	०	०
वडा ५	४९०	७	२५१	०	२३२	०	०	०	०
वडा ६	६४०	१३५	२०२	२	२९८	३	०	०	०
वडा ७	५७६	७०	१३६	१०	३५७	२	१	०	०

स्रोतः राष्ट्रिय जनगणना, २०७८

२.१९ घरको छानाको बनोट अनुसार परिवारको संख्या

यस उपखण्डमा राष्ट्रिय जनगणना, २०७८ बाट प्राप्त नतिजाको आधारमा देवताल गाउँपालिकाका परिवार बसोबास गरेको घरको छानाको संरचनाको बारेमा उल्लेख गरिएको छ। यस गाउँपालिकाको सबैभन्दा बढी घरपरिवार (३८.८२%) टायल/खपडा बनेको घरको छाना भएको घरमा बसोबास गरेको देखिन्छ। घरको छानो सामान्यता घरको जग र बाहिरी गारोको निर्माण सामाग्रीसँग अन्तरसम्बन्धित रहेको हुन्छ। अर्कोतर्फ घरको छानोको बनोटले परिवारको सम्पन्नता र जीवनस्तरको पनि केही हदसम्म प्रतिनिधित्व गर्दछ। त्यस्तै घरको छानो कतिपय अवस्थामा स्थानीय हावापानी, भौगोलिकता, आर्थिक-सामाजिक प्रभावसँग समेत अन्तरसम्बन्धित छ। यस गाउँपालिकामा रहेका घरको छानोको बनोटको सम्बन्धमा वडागत विवरण तलको तालिकामा देखाइएको छ।

क्षेत्र तथा वडा	जम्मा परिवार संख्या	घरको छानो							
		जस्ता/ टिन/ च्यादर	सिमेन्ट/ ढलान	खर/ पराल/छवाली	टायल/खपडा/	ढुंगा/ स्लेट	काठ/ फल्याक	माटो	अन्य
देवताल गा.पा.	३९८०	५६२	१२४९	५८४	१५४५	२१	१६	०	३
वडा १	४३३	२१	२०६	९०	११५	१	०	०	०
वडा २	९२०	१३३	२८४	१७६	३२७	०	०	०	०
वडा ३	५६६	१३५	१८८	१०२	१२३	०	१५	०	३
वडा ४	३५५	१३	१३८	२५	१७९	०	०	०	०
वडा ५	४९०	२९	२०३	५६	२०२	०	०	०	०
वडा ६	६४०	९१	१४४	६७	३३४	४	०	०	०
वडा ७	५७६	१४०	८६	६८	२६५	१६	१	०	०

स्रोतः राष्ट्रिय जनगणना, २०७८

२.२० घरको भुईंको बनोट अनुसार परिवारको संख्या

यस उपखण्डमा राष्ट्रिय जनगणना, २०७८ बाट प्राप्त नतिजाको आधारमा देवताल गाउँपालिकाका परिवार बसोबास गरेको घरको भुईंको बनोटको बारेमा उल्लेख गरिएको छ। यस गाउँपालिकाको सबैभन्दा बढी घरपरिवार (७०.५०%) माटोको भुईं भएको घरमा बसोबास गरेको देखिन्छ। कुनैपनि घरको भुईं परिवारको आर्थिक-सामाजिक परिवेश, स्थानीय परम्परा, निर्माण सामाग्रको उपलब्धता र समग्र घरको निर्माण संरचनासँग समेत जोडिएको हुन्छ। यस गाउँपालिकामा रहेका घरको भुईंको बनोटको सम्बन्धमा वडागत विवरण तलको तालिकामा देखाइएको छ।

क्षेत्र तथा वडा	जम्मा परिवार संख्या	घरको भुईं					
		माटो	काठको फल्याक/बाँस	ईट्टा/ढुंगा	सेरामिक टायल	सिमेन्ट ढलान	अन्य
देवताल गाउँपालिका	३९८०	२८०६	५९	९१	६१	९२२	४१
वडा १	४३३	३२२	४	३	१	१०३	०
वडा २	९२०	६६२	१०	१८	१०	२१८	२
वडा ३	५६६	३७७	१३	३	३	१६८	२
वडा ४	३५५	२३३	२	४	१	११५	०
वडा ५	४९०	२९२	११	८	६	१७१	२
वडा ६	६४०	४८९	१०	२०	२६	९५	०
वडा ७	५७६	४३१	९	३५	१४	५२	३५

स्रोतः राष्ट्रिय जनगणना, २०७८

२.२१ खानेपानीको मुख्य स्रोत अनुसार परिवारको संख्या

यस उपखण्डमा राष्ट्रिय जनगणना, २०७८ बाट प्राप्त नतिजाको आधारमा देवताल गाउँपालिकाका परिवारले प्रयोग गर्ने मुख्य पिउने पानीको स्रोतको बारेमा उल्लेख गरिएको छ। यस गाउँपालिकाको सबैभन्दा बढी घरपरिवार (८२.६१%) ट्युबवेल/हाते पम्पलाई मुख्य पिउने पानीको स्रोतको रुपमा प्रयोग गरेको देखिन्छ।

कुनैपनि परिवारको पिउने पानीको स्रोतले सो परिवार बस्ने समुदायको जीवनस्तर र स्वास्थ्यको विषयसँग जोडिएको हुन्छ। यस गाउँपालिकामा रहेका घरपरिवारको मुख्य पिउने पानीको स्रोतअनुसार घरपरिवारको वडागत विवरण तलको तालिकामा देखाइएको छ।

क्षेत्र तथा वडा	जम्मा परिवार संख्या	पिउने पानीको मुख्य स्रोत								
		धारा/ पाइप (घर परिसर भित्र)	धारा/ पाइप (घर परिसर बाहिर)	टयुव वेल/ हाते पम्प	ढाकिएको इनार	खुला इनार/ कुवा	मूल धारा	नदी/ खोला	जार/ बोतल	अन्य
देवताल गाउँपालिका	३९८०	४४२	१३३	३२८८	१८	१२	५७	०	०	३०
वडा १	४३३	३	०	४१९	०	०	०	०	०	११
वडा २	९२०	२३	८	८८७	२	०	०	०	०	०
वडा ३	५६६	९	३	५५०	२	०	०	०	०	२
वडा ४	३५५	१०	५	३३६	०	१	०	०	०	३
वडा ५	४९०	११	५	४५७	०	३	०	०	०	१४
वडा ६	६४०	१७०	१५	४३६	१४	५	०	०	०	०
वडा ७	५७६	२१६	९७	२०३	०	३	५७	०	०	०

स्रोतः राष्ट्रिय जनगणना, २०७८

२.२२ परिवारमा खाना पकाउन अक्सर प्रयोग गरिने इन्धन

यस उपखण्डमा राष्ट्रिय जनगणना, २०७८ बाट प्राप्त नतिजाको आधारमा देवताल गाउँपालिकाका परिवारले खाना पकाउन अक्सर प्रयोग गर्ने इन्धन बारेमा उल्लेख गरिएको छ। यस गाउँपालिकाको सबैभन्दा बढी घरपरिवार (६०.९८%) काठ/दाउरालाई मुख्य खाना पकाउन अक्सर प्रयोग गर्ने इन्धनको रुपमा प्रयोग गरेको देखिन्छ। त्यस्तै एल. पि. ग्याँस प्रयोग गर्ने परिवार २४.७०%, गुइठा/गोहरा प्रयोग गर्ने परिवार १२.९६%, बिजुली प्रयोग गर्ने परिवार ०.७७% रहेका छन्। यस गाउँपालिकामा रहेका परिवारले खाना पकाउन अक्सर प्रयोग गर्ने इन्धनको सम्बन्धमा घरपरिवारको वडागत विवरण तलको तालिकामा देखाइएको छ।

क्षेत्र तथा वडा	जम्मा परिवार संख्या	खाना पकाउने इन्धनको मुख्य स्रोत						
		काठ/ दाउरा	एल.पि. ग्याँस	बिजुली	गुइठा/ गोहरा	बायो ग्याँस	मट्टितेल	अन्य
देवताल गाउँपालिका	३९८०	२४२७	९८३	३१	५१६	५	१५	३
वडा १	४३३	२४५	१८६	०	२	०	०	०
वडा २	९२०	६७२	२११	३	३४	०	०	०
वडा ३	५६६	३७९	१४१	०	४६	०	०	०
वडा ४	३५५	१८०	१०२	६	६७	०	०	०
वडा ५	४९०	२५५	१२८	५	९९	२	०	१
वडा ६	६४०	२९३	१८२	१४	१५०	०	०	१
वडा ७	५७६	४०३	३३	३	११८	३	१५	१

स्रोतः राष्ट्रिय जनगणना, २०७८

२.२३ परिवारमा बत्ती बाल्न अक्सर प्रयोग गरिने स्रोत

यस उपखण्डमा राष्ट्रिय जनगणना, २०७८ बाट प्राप्त नतिजाको आधारमा देवताल गाउँपालिकाका परिवारले बत्ती बाल्न अक्सर प्रयोग गर्ने स्रोतको बारेमा उल्लेख गरिएको छ। यस गाउँपालिकाको सबैभन्दा बढी घरपरिवार (९७.२६%) बिजुलीलाई मुख्य बत्ती बाल्न अक्सर प्रयोग गर्ने स्रोतको रुपमा प्रयोग गरेको

देखिन्छ। त्यस्तै मट्टितेल प्रयोग गर्ने परिवार १.६८%, सोलार प्रयोग गर्ने परिवार १% र बायोग्याँस प्रयोग गर्ने परिवार ०.०६% रहेका छन्। यस गाउँपालिकामा रहेका परिवारले बत्ती बाल्न अक्सर प्रयोग गर्ने स्रोतको सम्बन्धमा घरपरिवारको वडागत विवरण तलको तालिकामा देखाइएको छ।

क्षेत्र तथा वडा	जम्मा परिवार संख्या	बत्ती बाल्न प्रयोग गरिने इन्धनको मुख्य स्रोत				
		बिजुली	सोलार/ सौर्यउर्जा	मट्टितेल	बायोग्याँस	अन्य
देवताल गाउँपालिका	३९८०	३८७१	४०	६७	२	०
वडा १	४३३	४१८	१	१४	०	०
वडा २	९२०	८६८	७	४४	१	०
वडा ३	५६६	५६१	०	४	१	०
वडा ४	३५५	३५१	३	१	०	०
वडा ५	४९०	४७०	१९	१	०	०
वडा ६	६४०	६३४	४	२	०	०
वडा ७	५७६	५६९	६	१	०	०

स्रोतः राष्ट्रिय जनगणना, २०७८

२.२४ परिवारले प्रयोग गर्ने शौचालय

यस उपखण्डमा राष्ट्रिय जनगणना, २०७८ बाट प्राप्त नतिजाको आधारमा देवताल गाउँपालिकाका परिवारले प्रयोग गर्ने शौचालयको प्रकारको बारेमा उल्लेख गरिएको छ। कुनैपनि परिवारले प्रयोग गर्ने शौचालयको प्रकार सो परिवार बस्ने समुदायको जीवनस्तर र स्वास्थ्यको विषयसँग जोडिएको हुन्छ। यस गाउँपालिकामा साधारण किसिमको चर्पी प्रयोग गर्ने ४७.३१%, फ्लस भएको सेप्टिक ट्याङ्की प्रयोग गर्ने ३७.०१%, फ्लस भएको सार्वजनिक ढल प्रयोग गर्ने ६.७०%, सार्वजनिक चर्पी प्रयोग गर्ने ०.६७% र बाकी चर्पी नभएकाहरु छन्।यस गाउँपालिकामा रहेका परिवारले प्रयोग गर्ने शौचालयको प्रकारको वडागत विवरण तलको तालिकामा देखाइएको छ।

क्षेत्र तथा वडा	जम्मा परिवार संख्या	परिवारले प्रयोग गर्ने शौचालय				
		फ्लस भएको (सार्वजनिक ढल)	फ्लस भएको (सेप्टिक ट्याङ्क)	साधारण	सार्वजनिक	चर्पी नभएको
देवताल गाउँपालिका	३९८०	२६७	१४७३	१८८३	२७	३३०
वडा १	४३३	०	१५१	२४७	१	३४
वडा २	९२०	३७	२३६	४६३	३	१८१
वडा ३	५६६	१७७	६८	२९४	२	२५
वडा ४	३५५	४	३३१	६	०	१४
वडा ५	४९०	१४	४३०	४६	०	०
वडा ६	६४०	७	२१५	३९७	४	१७
वडा ७	५७६	२८	४२	४३०	१७	५९

स्रोतः राष्ट्रिय जनगणना, २०७८

२.२५ घर, जग्गामा महिलाको स्वामित्व

यस उपखण्डमा राष्ट्रिय जनगणना, २०७८ बाट प्राप्त नतिजाको आधारमा देवताल गाउँपालिकामा महिलाको स्वामित्वमा भएको घरजग्गाको बारेमा उल्लेख गरिएको छ। यस गाउँपालिकामा भएका जम्मा ३९८० परिवारमध्ये ७३ परिवारको घरमा मात्र, २८१ परिवारको जग्गामा मात्र, १९६ परिवारको घर र जग्गा दुबैमा महिलाको स्वामित्व रहेको देखिन्छ। यस गाउँपालिकामा महिलाको स्वामित्वमा भएको घरजग्गाको बारेमा विवरण तलको तालिकामा देखाइएको छ।

क्षेत्र	जम्मा परिवार संख्या	महिलाको स्वामित्वमा				
		घर मात्र भएको	जग्गा मात्र भएको	घर र जग्गा दुबै भएको	घर र जग्गा दुबै नभएको	उल्लेख नभएको
बारा जिल्ला	१३११७९	४३९३	१०९१६	१३६९०	९९९१४	२२६६
देवताल गाउँपालिका	३९८०	७३	२८१	१९६	३४१३	१७

.२६ परिवारमा उपलब्ध साधन/सुविधाहरू

यस उपखण्डमा राष्ट्रिय जनगणना, २०७८ बाट प्राप्त नतिजाको आधारमा देवताल गाउँपालिकाका घर परिवारमा उपलब्ध भएका साधन तथा सुविधाहरुको बारेमा उल्लेख गरिएको छ। यस गाउँपालिकामा भएका जम्मा ३९८० परिवारमध्ये २७६ परिवारसँग कुनैपनि सुविधा रहेको छैन। कम्तिमा एक सुविधा भएका ३७०४ परिवारमध्ये १७७५ परिवारसँग रेडियो, १२८० परिवारसँग टेलिभिजन, ३२०० परिवारसँग साधारण मोबाइल सेट, २२९० परिवारसँग स्मार्ट मोबाइल सेट, १०८० परिवारसँग इन्टरनेट सुविधाको पहुँच रहेको छ।। यस गाउँपालिकाका घर परिवारमा उपलब्ध भएका साधन तथा सुविधाहरुको बारेमा वडागत विवरण तलको तालिकामा देखाइएको छ।

क्षेत्र तथा वडा	जम्मा परिवार संख्या	कुनै सुविधा नभएको परिवार	कम्तिमा एक सुविधा भएको परिवार	घरायसी सुविधाका साधनहरू													
				रेडियो सुविधा	टेलिभिजन	ल्याण्डलाइन टेलिफोन	मोबाइल फोन (साधारण)	स्मार्ट मोबाइल फोन	कम्प्युटर / ल्यापटप	इन्टरनेट सुविधा	कार / जीप / भ्यान	मोटरसाइकल / स्कुटर	साइकल	विद्युतीय पंखा	रेफ्रिजरेटर	वासिङ मेसिन	एयर कन्डिसनर
देवताल गा.पा.	३९८०	२७६	३७०४	१७७५	१२८०	७८	३२००	२२९०	३२७	१०८०	३७	१५१४	२९९८	२८९७	११७	१६	८
वडा १	४३३	१३	४२०	५	९४	२	३९२	२४२	३३	९७	३	१५६	३६८	३८३	३३	३	०
वडा २	९२०	३५	८८५	७६१	३२४	२	७५१	६४०	३८	२९०	२	३३१	७६९	७३४	१६	३	२
वडा ३	५६६	११४	४५२	२०	१४	४	३०६	४२	७	३	४	१२३	३८३	३७५	९	२	२
वडा ४	३५५	२५	३३०	१३५	१८६	४	३००	२६१	१६	१३२	५	१४८	२२५	२०९	१८	७	३
वडा ५	४९०	२०	४७०	४२५	२४९	५	४३८	२८०	१३	१९	११	२३१	३८५	३६४	८	०	१
वडा ६	६४०	१०	६३०	२१८	१४६	६	५३०	५१३	२१२	३४५	९	२२४	३९६	३५७	१४	१	०
वडा ७	५७६	५९	५१७	२११	२६७	५५	४८३	३१२	८	१९४	३	३०१	४७२	४७५	१९	०	०

स्रोतः राष्ट्रिय जनगणना, २०७८

खण्ड ३ : अनुपस्थित जनसंख्यासम्बन्धि विवरण

यस खण्डमा राष्ट्रिय जनगणना, २०७८ बाट प्राप्त नतिजाअनुसार गणनाको समयमा देवताल गाउँपालिकाको अनुपस्थित जनसंख्याको विवरण प्रस्तुत गरिएको छ। अनुपस्थित जनसंख्या भन्नाले गणनाको समयमा कम्तीमा एक जना सदस्य विदेश गएको वा नेपालकै अन्य ठाउँमा अक्सर बसोबास गर्ने गरेको परिवारको सदस्य संख्यालाई जनाउँछ। यहाँ विशेष गरी अनुपस्थित विदेशसम्बन्धी विवरणलाई प्रस्तुत गरिएको छ। उमेर, लिङ्ग, गन्तव्य मुलुक, विदेश जानुको कारण, विदेश जाँदाको उमेर तथा विदेश जाँदाको शैक्षिक तह, वडागत अनुपस्थित घरपरिवार तथा जनसंख्याको गणनाको समयमा प्राप्त विवरणलाई तल तालिकामा प्रस्तुत गरिएको छ।

३.१ अनुपस्थित घरपरिवार तथा जनसंख्या

यस उपखण्डमा बारा जिल्ला तथा देवताल गाउँपालिकाका जम्मा परिवारमध्ये कम्तिमा एक जना सदस्य विदेश गएको परिवार संख्यासम्बन्धी विवरण प्रस्तुत गरिएको छ, जसअनुसार यस गाउँपालिकाका जम्मा ३९८० घरपरिवारमध्ये ३५५ घरपरिवारबाट जम्मा ४४५ (पुरुष ९३% र महिला ७%) जना विदेशिएको देखिन्छ।

क्षेत्र	जम्मा परिवार	कम्तिमा एकजना अनुपस्थित (विदेश गएका) परिवार	अनुपस्थित जनसंख्या		
			जम्मा	पुरुष	महिला
बारा जिल्ला	१३११७९	१४४७२	१७३५७	१५८२४	१५३३
देवताल गाउँपालिका	३९८०	३५५	४४५	४१४	३१

स्रोतः राष्ट्रिय जनगणना, २०७८

३.२ पाँच वर्ष उमेर समूह तथा लिङ्गको आधारमा अनुपस्थित जनसंख्या

यस उपखण्डमा राष्ट्रिय जनगणना, २०७८ बाट प्राप्त नतिजाअनुसार गणनाको समयमा देवताल गाउँपालिकाको अनुपस्थित जनसंख्याको विवरण पाँच वर्ष उमेर समूह तथा लिङ्गको आधारमा प्रस्तुत गरिएको छ। नेपालका पुरुष प्रधान देश भएको हुनाले घर बाहिरको काममा महिलाको भन्दा पुरुषको सक्रियता बढी हुन्छ। त्यसकारण विदेश जानेहरुमा पुरुषहरु बढी हुन्छन्।

गणनाको समयमा यस गाउँपालिकाको विदेश अक्सर बसोबास गर्ने जम्मा ४४५ जनामध्ये सर्वाधिक १३२ (९ महिला र १२३ पुरुष) जना (२९.६६%), २०-२४ वर्ष उमेर समूहका व्यक्तिहरु रहेको देखिन्छ भने दोस्रोमा १५-१९ वर्ष उमेर समूहका ९२ (७ महिला र ८५ पुरुष) जना (२०.६७%), व्यक्तिहरु विदेशमा रहेको देखिन्छ। थप विस्तृत विवरण तल तालिकामा प्रस्तुत गरिएको छ।

लिङ्ग	जम्मा	उमेर समूह (वर्षमा) मुलुक छोड्दको अवस्था	उल्लेख

		००-०४	०५-०९	१०-१४	१५-१९	२०-२४	२५-२९	३०-३४	३५-३९	४०-४४	४५-४९	५०-५४	५५-५९	६०-६४	६५+	
देवताल गाउँपालिका																
जम्मा	४४५	११	३	३	९२	१३२	७९	५१	३३	३१	५	३	०	०	०	२
पुरुष	४१४	६	१	२	८५	१२३	७५	५०	३१	३१	५	३	०	०	०	२
महिला	३१	५	२	१	७	९	४	१	२	०	०	०	०	०	०	०

स्रोतः राष्ट्रिय जनगणना, २०७८

३.३ उमेर समूह तथा गन्तव्य मुलुकको आधारमा अनुपस्थित जनसंख्या

नेपालका सबै जिल्ला र सबै स्थानीय तहबाट विभिन्न उद्देश्यका लागि मानिसहरु विदेश जाने गरको देखिन्छ। मानिसहरुको आर्थिक अवस्था, शैक्षिक योग्यता, सीप, पेशा, उद्देश्य, सामाजिक सम्पर्क लगायतका कारणले गन्तव्य क्षेत्र समेत फरक परेको पाइन्छ। परिवारको कम्तिमा एक जना सदस्य अक्सर विदेश बसोबास गर्ने भएमा ती विदेश अनुपस्थित अन्तर्गत गणना हुने सन्दर्भमा कुन उमेर समूहका मानिसहरु कति संख्यामा विदेश गएका रहेछन् भन्ने तथ्याङ्क प्राप्त हुन्छ।

यस उपखण्डमा राष्ट्रिय जनगणना, २०७८ बाट प्राप्त नतिजाअनुसार गणनाको समयमा देवताल गाउँपालिकाको अनुपस्थित जनसंख्याको विवरण उमेर तथा गन्तव्य मुलुकको आधारमा समेत प्रस्तुत गरिएको छ, जसअनुसार गणनाको समयमा यस गाउँपालिकाको विदेश अक्सर बसोबास गर्ने जम्मा ४४५ जनामध्ये सर्वाधिक २२४ जना (५०.३३%) १५-२४ वर्ष उमेर समूहका व्यक्तिहरु विविध उद्देश्यले विदेशमा रहेको देखिन्छ भने दोस्रोमा २५-३४ वर्ष उमेर समूहका १३० जना (२९.२१%) व्यक्तिहरु विदेशमा रहेको देखिन्छ।त्यसैगरि गन्तव्य मुलुकको आधारमा हेर्दा मध्य पूर्वी मुलुकमा सबैभन्दा बढी (१९०) जना यस गाउँपालिकाका व्यक्तिहरु गएको देखिन्छ। थप विस्तृत विवरण तल तालिकामा प्रस्तुत गरिएको छ।

उमेर समूह (वर्षमा)	जम्मा	भारत	सार्क मुलुक (भारत बाहेक)	आशियान	मध्य पूर्वी	अन्य एसियन	ईयू मायूरोपियन	अन्य यूरोपियन	उत्तर अमेरिकन	दक्षिण अमेरिकन	अफ्रिकी मुकुक	प्यासिफिक	अन्य	उल्लेख नभएको
देवताल गाउँपालिका														
जम्मा														

उमेर समूह (वर्षमा)	जम्मा	भारत	सार्क मुलुक (भारत बाहेक)	आशियान	मध्य पूर्वी	अन्य एसियन	ईयू मायुरोपियन	अन्य युरोपियन	उत्तर अमेरिकन	दक्षिण अमेरिकन	अफ्रिकी मुकुक	प्यासिफिक	अन्य	उल्लेख नभएको
सबै उमेर	४४५	७१	२	१६०	१९०	२	५	२	८	०	१	१	०	३
००-१४	१७	१२	०	१	०	०	०	०	२	०	०	०	०	२
१५-२४	२२४	३९	१	९३	८०	०	४	१	४	०	१	१	०	०
२५-३४	१३०	११	१	४१	७२	२	०	१	१	०	०	०	०	१
३५-४४	६४	६	०	२१	३५	०	१	०	१	०	०	०	०	०
४५-५४	८	२	०	३	३	०	०	०	०	०	०	०	०	०
५५-६४	०	०	०	०	०	०	०	०	०	०	०	०	०	०
६५+	०	०	०	०	०	०	०	०	०	०	०	०	०	०
उल्लेख नभएको	२	१	०	१	०	०	०	०	०	०	०	०	०	०
पुरुष														
सबै उमेर	४१४	४८	२	१५९	१८९	२	४	१	६	०	१	१	०	१
००-१४	९	६	०	१	०	०	०	०	१	०	०	०	०	१

उमेर समूह (वर्षमा)	जम्मा	भारत	सार्क मुलुक (भारत बाहेक)	आशियान	मध्य पूर्वी	अन्य एसियन	ईयू मायुरोपियन	अन्य युरोपियन	उत्तर अमेरिकन	दक्षिण अमेरिकन	अफ्रिकी मुकुक	प्यासिफिक	अन्य	उल्लेख नभएको
१५-२४	२०८	२६	१	९२	८०	०	३	१	३	०	१	१	०	०
२५-३४	१२५	९	१	४१	७१	२	०	०	१	०	०	०	०	०
३५-४४	६२	४	०	२१	३५	०	१	०	१	०	०	०	०	०
४५-५४	८	२	०	३	३	०	०	०	०	०	०	०	०	०
५५-६४	०	०	०	०	०	०	०	०	०	०	०	०	०	०
६५+	०	०	०	०	०	०	०	०	०	०	०	०	०	०
उल्लेख नभएको	२	१	०	१	०	०	०	०	०	०	०	०	०	०
महिला														
सबै उमेर	३१	२३	०	१	१	०	१	१	२	०	०	०	०	२
००-१४	८	६	०	०	०	०	०	०	१	०	०	०	०	१
१५-२४	१६	१३	०	१	०	०	१	०	१	०	०	०	०	०
२५-३४	५	२	०	०	१	०	०	१	०	०	०	०	०	१

उमेर समूह (वर्षमा)	जम्मा	भारत	सार्क मुलुक (भारत बाहेक)	आशियान	मध्य पूर्वी	अन्य एसियन	ईयू मायरोपियन	अन्य युरोपियन	उत्तर अमेरिकन	दक्षिण अमेरिकन	अफ्रिकी मुकुक	प्यासिफिक	अन्य	उल्लेख नभएको
३५-४४	२	२	०	०	०	०	०	०	०	०	०	०	०	०
४५-५४	०	०	०	०	०	०	०	०	०	०	०	०	०	०
५५-६४	०	०	०	०	०	०	०	०	०	०	०	०	०	०
६५+	०	०	०	०	०	०	०	०	०	०	०	०	०	०
उल्लेख नभएको	०	०	०	०	०	०	०	०	०	०	०	०	०	०

स्रोतः राष्ट्रिय जनगणना, २०७८

३.४ उमेर समूह तथा विदेश जानुको कारणअनुसार अनुपस्थित जनसंख्या

यस उपखण्डमा राष्ट्रिय जनगणना, २०७८ बाट प्राप्त नतिजाअनुसार गणनाको समयमा देवताल गाउँपालिकाको अनुपस्थित जनसंख्याको विवरण उमेर समूह तथा विदेश जानुको कारणअनुसार गन्तव्य मुलुकको आधारमा समेत प्रस्तुत गरिएको छ, जसअनुसार गणनाको समयमा यस गाउँपालिकाको विदेश अक्सर बसोबास गर्ने जम्मा ४४५ जनामध्ये सर्वाधिक २२४ जना (५०.३३%) १५-२४ वर्ष उमेर समूहका व्यक्तिहरु विविध उद्देश्यले विदेशमा रहेको देखिन्छ भने दोस्रोमा २५-३४ वर्ष उमेर समूहका १३० जना (२९.२१%) व्यक्तिहरु विदेशमा रहेको देखिन्छ। त्यसैगरि गन्तव्य मुलुकको आधारमा हेर्दा मध्य पूर्वी मुलुकमा सबैभन्दा बढी (१९०) जना यस गाउँपालिकाका व्यक्तिहरु गएको देखिन्छ। थप विस्तृत विवरण तल तालिकामा प्रस्तुत गरिएको छ।

उमेर समूह (वर्षमा)	जम्मा	अनुपस्थित हुनु (विदेशिनु) को कारण						उल्लेख नभएको
		तलब/ ज्याला/ नोकरी	व्यापार/ व्यवसाय	अध्ययन/ तालिम	कामको खोजी	आश्रित	अन्य	
देवताल गाउँपालिका (जम्मा)								
सबै उमेर	४४५	२९२	४	२९	८१	२७	२	१०
०० - १४	१७	०	०	२	०	१४	१	०
१५ - २४	२२४	१५४	१	२२	३०	९	०	८
२५ - ३४	१३०	९५	२	४	२५	१	१	२
३५ - ४४	६४	३७	०	१	२५	१	०	०
४५ - ५४	८	६	१	०	१	०	०	०
५५ - ६४	०	०	०	०	०	०	०	०
६५ +	०	०	०	०	०	०	०	०
उल्लेख नभएको	२	०	०	०	०	२	०	०
पुरुष								
सबै उमेर	४१४	२८४	४	२४	८०	१३	१	८
०० - १४	९	०	०	१	०	७	१	०
१५ - २४	२०८	१४८	१	१९	३०	४	०	६
२५ - ३४	१२५	९४	२	३	२४	०	०	२
३५ - ४४	६२	३६	०	१	२५	०	०	०
४५ - ५४	८	६	१	०	१	०	०	०
५५ - ६४	०	०	०	०	०	०	०	०
६५ +	०	०	०	०	०	०	०	०
उल्लेख नभएको	२	०	०	०	०	२	०	०

उमेर समूह (वर्षमा)	जम्मा	अनुपस्थित हुनु (विदेशिनु) को कारण						उल्लेख नभएको
		तलब/ ज्याला/ नोकरी	व्यापार/ व्यवसाय	अध्ययन/ तालिम	कामको खोजी	आश्रित	अन्य	
महिला								
सबै उमेर	३१	८	०	५	१	१४	१	२
०० - १४	८	०	०	१	०	७	०	०
१५ - २४	१६	६	०	३	०	५	०	२
२५ - ३४	५	१	०	१	१	१	१	०
३५ - ४४	२	१	०	०	०	१	०	०
४५ - ५४	०	०	०	०	०	०	०	०
५५ - ६४	०	०	०	०	०	०	०	०
६५ +	०	०	०	०	०	०	०	०
उल्लेख नभएको	०	०	०	०	०	०	०	०

स्रोतः राष्ट्रिय जनगणना, २०७८

३.५ अनुपस्थित हुनुको कारण तथा मुलुकअनुसार अनुपस्थित जनसंख्या

यस उपखण्डमा राष्ट्रिय जनगणना, २०७८ बाट प्राप्त नतिजाअनुसार गणनाको समयमा देवताल गाउँपालिकाको अनुपस्थित जनसंख्याको विवरण अनुपस्थित हुनुको कारण तथा मुलुकअनुसार अनुपस्थित जनसंख्याको आधारमा समेत प्रस्तुत गरिएको छ, जसअनुसार गणनाको समयमा यस गाउँपालिकाको विदेश अक्सर बसोबास गर्ने जम्मा ४४५ जनामध्ये सर्वाधिक २९२ जना तलब/ज्याला/नोकरीको कारण र दोस्रोमा कामको खोजीको कारण ८१ जना विदेशमा रहेको देखिन्छ। त्यसैगरि गन्तव्य मुलुकको आधारमा हेर्दा मध्य पूर्वी मुलुकमा सबैभन्दा बढी १९० जना (६५.६२%) र आशियानमा १६० जना (३९.९५%) यस गाउँपालिकाबाट विदेशिएको देखिन्छ। यसरी हेर्दा यस देवताल गाउँपालिकाको वैदेशिक अनुपस्थिती मुख्य गरी पुरुष केन्द्रित र श्रम रोजगारी (नोकरी/कामको खोजी) मा आधारित छ। यहाँका युवाहरूको मुख्य रोजगारीको थलो मध्य पूर्वी (खाडी) देश र आशियान क्षेत्र बनेको छ भने महिलाहरूको हकमा वैदेशिक अनुपस्थिती निकै कम र सीमित रूपमा मुख्य गरी भारतमा आश्रित वा रोजगारीका लागि हुने गरेको देखिन्छ।थप विस्तृत विवरण तल तालिकामा प्रस्तुत गरिएको छ।

अनुपस्थितिको कारण	जम्मा	भारत	सार्क मुलुक (भारत बाहेक)	आशियान	मध्य पूर्वी	अन्य एसियन	ईयू मायरोपियन	अन्य यूरोपियन	उत्तर अमेरिकन	दक्षिण अमेरिकन	अफ्रिकी मुकुक	प्यासिफिक	अन्य	उल्लेख नभएको
देवताल गाउँपालिका														
जम्मा														
जम्मा	४४५	७१	२	१६०	१९०	२	५	२	८	०	१	१	०	३
तलब/ज्याला/नोकरी	२९२	३१	०	११५	१४२	१	०	०	२	०	१	०	०	०
व्यापार/व्यवसाय	४	०	०	२	२	०	०	०	०	०	०	०	०	०
अध्ययन/तालिम	२९	१६	१	२	०	१	४	१	३	०	०	१	०	०
कामको खोजी	८१	३	१	३३	४२	०	०	१	०	०	०	०	०	१
आश्रित	२७	१६	०	५	०	०	१	०	३	०	०	०	०	२
अन्य	२	२	०	०	०	०	०	०	०	०	०	०	०	०
उल्लेख नभएको	१०	३	०	३	४	०	०	०	०	०	०	०	०	०
पुरुष														
जम्मा	४१४	४८	२	१५९	१८९	२	४	१	६	०	१	१	०	१
तलब/ज्याला/नोकरी	२८४	२४	०	११५	१४१	१	०	०	२	०	१	०	०	०
व्यापार/व्यवसाय	४	०	०	२	२	०	०	०	०	०	०	०	०	०
अध्ययन/तालिम	२४	१२	१	२	०	१	४	०	३	०	०	१	०	०

अनुपस्थितिको कारण	जम्मा	भारत	सार्क मुलुक (भारत बाहेक)	आशियान	मध्य पूर्व	अन्य एसियन	ईयू मायूरोपियन	अन्य यूरोपियन	उत्तर अमेरिकन	दक्षिण अमेरिकन	अफ्रिकी मुकुक	प्यासिफिक	अन्य	उल्लेख नभएको
कामको खोजी	८०	३	१	३३	४२	०	०	१	०	०	०	०	०	०
आश्रित	१३	७	०	४	०	०	०	०	१	०	०	०	०	१
अन्य	१	१	०	०	०	०	०	०	०	०	०	०	०	०
उल्लेख नभएको	८	१	०	३	४	०	०	०	०	०	०	०	०	०
महिला														
जम्मा	३१	२३	०	१	१	०	१	१	२	०	०	०	०	२
तलब/ज्याला /नोकरी	८	७	०	०	१	०	०	०	०	०	०	०	०	०
व्यापार/व्यवसाय	०	०	०	०	०	०	०	०	०	०	०	०	०	०
अध्ययन/तालिम	५	४	०	०	०	०	०	१	०	०	०	०	०	०
कामको खोजी	१	०	०	०	०	०	०	०	०	०	०	०	०	१
आश्रित	१४	९	०	१	०	०	१	०	२	०	०	०	०	१
अन्य	१	१	०	०	०	०	०	०	०	०	०	०	०	०
उल्लेख नभएको	२	२	०	०	०	०	०	०	०	०	०	०	०	०

स्रोतः राष्ट्रिय जनगणना, २०७८

३.६ अनुपस्थित अवधि तथा विदेश जाँदाको उमेरको आधारमा जनसंख्या

यस उपखण्डमा राष्ट्रिय जनगणना, २०७८ बाट प्राप्त नतिजाअनुसार गणनाको समयमा देवताल गाउँपालिकाको अनुपस्थित जनसंख्याको विवरण अनुपस्थित अवधि तथा विदेश जाँदाको उमेरको आधारमा समेत प्रस्तुत गरिएको छ, जसअनुसार गणनाको समयमा यस गाउँपालिकाको विदेश अक्सर बसोबास गर्ने जम्मा ४४५ जनामध्ये सर्वाधिक

१६९ जना (३७.९८%), (१-२) वर्षको लागि र दोस्रोमा १६२ जना (३६.४०%), (३-५) वर्षको लागि विदेशमा गएको देखिन्छ। त्यसैगरि गन्तव्य मुलुकको आधारमा हेर्दा मध्य पूर्वी मुलुकमा सबैभन्दा बढी १९० जना (६५.६२%) र आशियानमा १६० जना (३९.९५%) यस गाउँपालिकाबाट विदेशिएको देखिन्छ। त्यसैगरि गणनाको समयमा यस गाउँपालिकाको विदेशमा अक्सर बसोबास गर्ने जम्मा ४४५ जनामध्ये सर्वाधिक २२४ जना (५०.३३%) १५-२४ वर्ष उमेर समूहका व्यक्तिहरु विदेशमा रहेको देखिन्छ भने दोस्रोमा २५-३४ वर्ष उमेर समूहका १३० जना (२९.२१%) व्यक्तिहरु विदेशमा रहेको देखिन्छ। थप विस्तृत विवरण तल तालिकामा प्रस्तुत गरिएको छ।

अनुपस्थित समय	जम्मा अनुपस्थित जनसंख्या	विदेश जाँदाको उमेर (वर्ष)							उल्लेख नभएको
		१४ वर्ष मुनि	१५-२४	२५-३४	३५-४४	४५-५४	५५-६४	६५ +	
देवताल गाउँपालिका									
जम्मा									
जम्मा	४४५	१७	२२४	१३०	६४	८	०	०	२
१ वर्षभन्दा कम	२६	७	९	४	६	०	०	०	०
१-२ वर्ष	१६९	३	७७	६५	२१	३	०	०	०
३-५ वर्ष	१६२	२	८९	४०	२५	४	०	०	२
६-९ वर्ष	४८	१	२९	१२	५	१	०	०	०
१०-२४ वर्ष	३६	४	१७	८	७	०	०	०	०
२५-४९ वर्ष	२	०	२	०	०	०	०	०	०
५० वर्ष वा सो भन्दा माथि	०	०	०	०	०	०	०	०	०
उल्लेख नभएको	२	०	१	१	०	०	०	०	०
पुरुष									
जम्मा	४१४	९	२०८	१२५	६२	८	०	०	२
१ वर्षभन्दा कम	२३	४	९	४	६	०	०	०	०
१-२ वर्ष	१५९	०	७२	६३	२१	३	०	०	०

अनुपस्थित समय	जम्मा अनुपस्थित जनसंख्या	विदेश जाँदाको उमेर (वर्ष)							उल्लेख नभएको
		१४ वर्ष मुनि	१५-२४	२५-३४	३५-४४	४५-५४	५५-६४	६५ +	
३-५ वर्ष	१५६	२	८३	४०	२५	४	०	०	२
६-९ वर्ष	४४	१	२६	११	५	१	०	०	०
१०-२४ वर्ष	२९	२	१६	६	५	०	०	०	०
२५-४९ वर्ष	१	०	१	०	०	०	०	०	०
५० वर्ष वा सो भन्दा माथि	०	०	०	०	०	०	०	०	०
उल्लेख नभएको	२	०	१	१	०	०	०	०	०
महिला									
जम्मा	३१	८	१६	५	२	०	०	०	०
१ वर्षभन्दा कम	३	३	०	०	०	०	०	०	०
१-२ वर्ष	१०	३	५	२	०	०	०	०	०
३-५ वर्ष	६	०	६	०	०	०	०	०	०
६-९ वर्ष	४	०	३	१	०	०	०	०	०
१०-२४ वर्ष	७	२	१	२	२	०	०	०	०
२५-४९ वर्ष	१	०	१	०	०	०	०	०	०
५० वर्ष माथि	०	०	०	०	०	०	०	०	०
उल्लेख नभएको	०	०	०	०	०	०	०	०	०

स्रोतः राष्ट्रिय जनगणना, २०७८

३.७ उमेर समूह तथा विदेश जाँदाको शैक्षिक तहको आधारमा जनसंख्या

यस उपखण्डमा राष्ट्रिय जनगणना, २०७८ बाट प्राप्त नतिजाअनुसार गणनाको समयमा देवताल गाउँपालिकाको अनुपस्थित जनसंख्याको विवरण उमेर समूह तथा विदेश जाँदाको शैक्षिक तहको आधारमा समेत प्रस्तुत गरिएको छ। यस तालिकामा कुल ४३४ जनाको विवरण छ, जसमा ४०८ पुरुष र २६ महिला छन्।

१. समग्र शैक्षिक अवस्था (विदेशिनेहरूको पढाइ कति

देवताल गाउँपालिकाबाट विदेशिने जनशक्तिको शैक्षिक स्तर हेर्दा अधिकांश साधारण लेखपढ गरेका वा विद्यालय तह मात्र पूरा गरेका व्यक्तिहरू बढी बाहिरिएको देखिन्छ। सबैभन्दा ठूलो संख्या प्राथमिक तह (१३८ जना) र निम्न माध्यमिक तह (८० जना) पढेकाहरूको छ। यो कुल संख्याको आधाभन्दा बढी (५०.२%) हुन आउँछ। माध्यमिक तह (कक्षा ९-१०) पढेका ५८ जना र एसएलसी/एसईई उत्तीर्ण गरेका ३३ जना रहेका छन्। प्रवीणता प्रमाणपत्र तह (प्लस टु) उत्तीर्ण गरेका ३७ जना, स्नातक (Bachelor's) गरेका ८ जना र स्नात्तकोत्तर (Master's) वा सोभन्दा माथि पढेका मात्र २ जना विदेशिएका छन्। ३८ जनाको शैक्षिक तह खुलाइएको छैन।

२. उमेर समूहअनुसार शैक्षिक तह (कुन उमेरका कति पढेका ?)

(१५—२४) वर्ष उमेर समूहका कुल २२४ जनामध्ये ७१ जना प्राथमिक र ४३ जना निम्न माध्यमिक तहका छन्। तर, विद्यालय र उच्च शिक्षा पूरा गर्ने युवाहरू पनि यही समूहमा धेरै छन् (३३ जना माध्यमिक, २५ जना एसईई, र २४ जना प्लस टु)। यसले गाउँका पढेलेखेका युवाहरू पनि भविष्य खोज्दै बाहिरिएको देखाउँछ। (२५—३४) वर्ष समूहका १३० जनामध्ये सबैभन्दा धेरै ४७ जना प्राथमिक तह मात्र उत्तीर्ण गरेका छन्। उच्च शिक्षा (स्नातक र स्नात्तकोत्तर) हासिल गरेका कुल १० मध्ये ४ जना यसै उमेर समूहका छन्। उमेर बढ्दै जाँदा शैक्षिक स्तर कम भएका व्यक्तिहरू विदेशिएको देखिन्छ। (३५—४४) वर्ष उमेर समूहका ६४ जनामध्ये १२ जना प्रारम्भिक र १६ जना प्राथमिक तहका मात्र छन्।

३. शैक्षिक तहमा लैङ्गिक भिन्नता (पुरुष र महिलाको साक्षरता)

विदेशिने पुरुष र महिलाको शैक्षिक योग्यताको अनुपातमा निकै रोचक भिन्नता देखिन्छ।

पुरुषहरू (कुल ४०८ जना)

पुरुषहरूको शैक्षिक स्तर मुख्यत प्राथमिक र निम्न माध्यमिक (कुल २०८ जना - ५१%) तहमा सीमित देखिन्छ। उच्च शिक्षा (स्नातक र स्नात्तकोत्तर) हासिल गरेर विदेशिने पुरुषको संख्या निकै न्यून (मात्र ८ जना) छ। यसले पुरुषहरू मुख्य गरी श्रममूलक (स्किल नचाहिने वा अर्ध-दक्ष) कामका लागि विदेशिएको संकेत गर्छ।

महिलाहरू (कुल २६ जना)

पुरुषको तुलनामा विदेशिने महिलाहरूको शैक्षिक स्तर निकै राम्रो र सकारात्मक देखिन्छ। कुल २६ महिलामध्ये ८ जना (झन्डै ३१%) प्रवीणता प्रमाणपत्र तह (प्लस टु) उत्तीर्ण गरेका छन्। १ जना स्नातक र १ जना स्नात्तकोत्तर तह पढेका महिला छन्। विशेष गरी (१५—२४) वर्षका १६ महिलामध्ये ७ जना प्लस टु उत्तीर्ण छन्। यसले युवा महिलाहरू उच्च शिक्षा वा अध्ययनकै सिलसिलामा विदेशिएको हुनसक्ने बलियो सम्भावना देखाउँछ ।

संक्षिप्त निष्कर्ष

देवताल गाउँपालिकाबाट विदेशिने पुरुषहरूको शैक्षिक योग्यता कम रहेकाले उनीहरू खाडी वा मलेसियाजस्ता मुलुकमा अदक्ष वा अर्ध-दक्ष मजदुरका रूपमा कार्यरत रहेको अनुमान गर्न सकिन्छ। अर्कोतर्फ, विदेशिने महिलाहरूको संख्या निकै कम भए तापनि उनीहरूमा उच्च शिक्षा हासिल गरेका महिलाहरूको अनुपात पुरुषको तुलनामा निकै बढी छ, जसले महिला वैदेशिक अनुपस्थितीमा शैक्षिक उद्देश्यको भूमिका महत्त्वपूर्ण रहेको देखाउँछ।

उमेर समूह (वर्ष)	जम्मा	प्रारम्भिक	प्राथमिक	निम्न माध्यमिक	माध्यमिक	एसएलसी/एसईई	प्रवीणता प्रमाणपत्र तह	स्नातक वा सो सरह	स्नातकोत्तर वा सो सरह र सो भन्दा माथि	अन्य	तह नभएको	उल्लेख नभएको
देवताल गाउँपालिका												
सबै उमेर	४३४	४०	१३८	८०	५८	३३	३७	८	२	०	०	३८
०० - १४	६	२	२	०	१	०	०	०	०	०	०	१
१५ - २४	२२४	१४	७१	४३	३३	२५	२४	४	०	०	०	१०
२५ - ३४	१३०	१२	४७	२६	१४	६	१०	३	१	०	०	११
३५ - ४४	६४	१२	१६	११	५	१	२	१	१	०	०	१५
४५ - ५४	८	०	२	०	४	०	१	०	०	०	०	१
५५ - ६४	०	०	०	०	०	०	०	०	०	०	०	०
६५ +	०	०	०	०	०	०	०	०	०	०	०	०
उल्लेख नभएको	२	०	०	०	१	१	०	०	०	०	०	०

उमेर समूह (वर्ष)	जम्मा	प्रारम्भिक	प्राथमिक	निम्न माध्यमिक	माध्यमिक	एसएलसी/एसईई	प्रवीणता प्रमाणपत्र तह	स्नातक वा सो सरह	स्नातकोत्तर वा सो सरह र सो भन्दा माथि	अन्य	तह नभएको	उल्लेख नभएको
पुरुष												
सबै उमेर	४०८	३८	१३२	७६	५६	३२	२९	७	१	०	०	३७
०० - १४	३	१	२	०	०	०	०	०	०	०	०	०
१५ - २४	२०८	१४	६६	४०	३३	२५	१७	३	०	०	०	१०
२५ - ३४	१२५	१२	४७	२५	१३	५	९	३	०	०	०	११
३५ - ४४	६२	११	१५	११	५	१	२	१	१	०	०	१५
४५ - ५४	८	०	२	०	४	०	१	०	०	०	०	१
५५ - ६४	०	०	०	०	०	०	०	०	०	०	०	०
६५ +	०	०	०	०	०	०	०	०	०	०	०	०
उल्लेख नभएको	२	०	०	०	१	१	०	०	०	०	०	०
महिला												
सबै उमेर	२६	२	६	४	२	१	८	१	१	०	०	१
०० - १४	३	१	०	०	१	०	०	०	०	०	०	१
१५ - २४	१६	०	५	३	०	०	७	१	०	०	०	०
२५ - ३४	५	०	०	१	१	१	१	०	१	०	०	०

उमेर समूह (वर्ष)	जम्मा	प्रारम्भिक	प्राथमिक	निम्न माध्यमिक	माध्यमिक	एसएलसी/एसईई	प्रवीणता प्रमाणपत्र तह	स्नातक वा सो सरह	स्नातकोत्तर वा सो सरह र सो भन्दा माथि	अन्य	तह नभएको	उल्लेख नभएको
३५ - ४४	२	१	१	०	०	०	०	०	०	०	०	०
४५ - ५४	०	०	०	०	०	०	०	०	०	०	०	०
५५ - ६४	०	०	०	०	०	०	०	०	०	०	०	०
६५ +	०	०	०	०	०	०	०	०	०	०	०	०
उल्लेख नभएको	०	०	०	०	०	०	०	०	०	०	०	०

स्रोतः राष्ट्रिय जनगणना, २०७८

खण्ड ४: अपाङ्गता सम्बन्धी तथ्याङ्क

अपाङ्गता भएका व्यक्तिहरुको लागि राज्यले अवलम्बन गर्नु पर्ने नीतिगत व्यवस्थाको लागि आवश्यक आधारभूत तथ्याङ्क संकलन गर्ने मुख्य उद्देश्यका साथ राष्ट्रिय जनगणना, २०७८ मा सोधिएको अपाङ्गता सम्बन्धी प्रश्नावलीबाट प्राप्त तथ्याङ्कलाई छनोट गरी देवताल गाउँपालिकाको विवरण यस खण्डमा प्रस्तुत गरिएको छ। मुख्यतयाः घरपरिवारगत अपाङ्गता विवरण, घरको जगको प्रकारअनुसार अपाङ्गताको विवरण, घरको छाना, भुइँ, मुख्य पिउने पानीको स्रोत, अपाङ्गता भएकाको वडागत विवरण, अपाङ्गताको प्रकार, धरमूलीको अपाङ्गताको प्रकार,वैवाहिक स्थितिअनुसार अपाङ्गता, साक्षरताको अवस्थाको आधारमा अपाङ्गता, अपाङ्ग बालबालिकाको बसाइ, अपाङ्ग बालबालिकाको जन्मदर्ता सम्बन्धी विवरण तल तालिकीकरणको माध्यमबाट प्रस्तुत गरिएको छ।

४.१ घर परिवारगत अपाङ्गता विवरण

राष्ट्रिय जनगणना २०७८ अनुसार "घर परिवार" भन्नाले एउटै घरमा बस्ने, एउटै भान्सामा खाने, र दैनिक जीवनका आधारभूत आवश्यकता (जस्तै खाना पकाउने, बस्ने, सुत्ने) साझा गर्ने व्यक्तिहरूको समूहलाई जनाइन्छ। यसलाई जनगणनामा गणना गर्ने आधारभूत इकाइ मानिएको खण्डमा अपाङ्गता व्यक्तिहरुको विवरण यसै अनुसार यस खण्डमा प्रस्तुत गरिएको छ।

४.१.१ घरको स्वामित्वको प्रकार अनुसार अपाङ्गता भएका परिवार संख्या

यस उपखण्डमा राष्ट्रिय जनगणना, २०७८ अनुसार नेपालमा रहेका जम्मा परिवार मध्ये अपाङ्गता भएको/नभएको घर परिवारको घरको स्वामित्वको प्रकार अनुसार क्रमशः नेपाल, मधेश प्रदेश, बारा जिल्ला र देवताल गाउँपालिकाको अवस्था तलको तालिका मार्फत प्रस्तुत गरिएको छ।

अपाङ्गता भएका/नभएका परिवार	जम्मा	स्वामित्वको प्रकार			
		आफ्नै	भाँडाको	संस्थागत*	अन्य
नेपाल					
सबै घर परिवार	६६६०८४१	५७२८५८६	८५०५६२	३६८०९	४४८८४
अपाङ्गता नभएका परिवार	६१०१७३२	५२०९८८०	८१६७७६	३४४४३	४०६३३
अपाङ्गता भएका परिवार	५५९१०९	५१८७०६	३३७८६	२३६६	४२५१
मधेश प्रदेश					
सबै घर परिवार	११५६३८३	१११७१८८	२६६३३	४७५३	७८०९
अपाङ्गता नभएका परिवार	१०७६४७१	१०३९३०१	२५५०१	४४३४	७२३५
अपाङ्गता भएका परिवार	७९९१२	७७८८७	११३२	३१९	५७४

बारा जिल्ला					
सबै घर परिवार	१३११७९	१२६७५२	३३४४	३३२	७५१
अपाङ्गता नभएका परिवार	१२१९४०	११७७६९	३१६५	३२२	६८४
अपाङ्गता भएका परिवार	९२३९	८९८३	१७९	१०	६७
देवताल गाउँपालिका					
सबै घर परिवार	३९८०	३९४४	२५	२	९
अपाङ्गता नभएका परिवार	३८०४	३७६८	२५	२	९
अपाङ्गता भएका परिवार	१७६	१७६	०	०	०

४.१.२ घरको जगको प्रकारअनुसार अपाङ्गता भएका परिवारको संख्या

यस उपखण्डमा राष्ट्रिय जनगणना, २०७८ अनुसार नेपालमा रहेका जम्मा परिवार मध्ये अपाङ्गता भएको/नभएको घर परिवारको घरको जगको प्रकार अनुसार क्रमशः नेपाल, मधेश प्रदेश, बारा जिल्ला र देवताल गाउँपालिकाको अवस्था तलको तालिका मार्फत प्रस्तुत गरिएको छ।

अपाङ्गता भएका/नभएका परिवार	जम्मा	जगको प्रकार				
		माटोले जडित इँटा वा ढुङ्गाले बनेको	सिमेन्टले जडित इँटा वा ढुङ्गाले बनेको	ढलान पिलर भएको	काठ पिलर भएको	अन्य
नेपाल						
सबै घर परिवार	६६६०८४१	२२००८८६	१९८४०२९	१४९२६९३	९४४१४८	३९०८५
अपाङ्गता नभएका परिवार	६१०१७३२	१९६२१६३	१८४१०६८	१४०३१४३	८६०१६६	३५१९२
अपाङ्गता भएका परिवार	५५९१०९	२३८७२३	१४२९६१	८९५५०	८३९८२	३८९३
मधेश प्रदेश जिल्ला						
सबै घर परिवार	११५६३८३	१२८३५५	३७६८४६	२०३६५६	४४१३७८	६१४८
अपाङ्गता नभएका परिवार	१०७६४७१	११९७२५	३५२०७६	१९०२०७	४०८८३५	५६२८
अपाङ्गता भएका परिवार	७९९१२	८६३०	२४७७०	१३४४९	३२५४३	५२०
बारा जिल्ला						

सबै घर परिवार	१३११७९	१८६००	४७९५०	२२८९९	४११७५	५५५
अपाङ्गता नभएका परिवार	१२१९४०	१७३१७	४४७२३	२११७२	३८२४९	४७९
अपाङ्गता भएका परिवार	९२३९	१२८३	३२२७	१७२७	२९२६	७६
देवताल गाउँपालिका						
सबै घर परिवार	३९८०	४७१	११२४	४५७	१९१८	१०
अपाङ्गता नभएका परिवार	३८०४	४५२	१०७२	४३३	१८३८	९
अपाङ्गता भएका परिवार	१७६	१९	५२	२४	८०	१

४.१.३ घर परिवारमा अनुपस्थित र अपाङ्गता भएका व्यक्तिहरू भएका परिवारको संख्या

यस उपखण्डमा राष्ट्रिय जनगणना, २०७८ अनुसार नेपालमा रहेका जम्मा परिवार मध्ये अपाङ्गता भएको/नभएको घर परिवारबाट अनुपस्थित रहेको जनसंख्या लैङ्गिक आधारमा क्रमशः नेपाल, मधेश प्रदेश, बारा जिल्ला र देवताल गाउँपालिकाको अवस्था तलको तालिकामार्फत प्रस्तुत गरिएको छ।

अपाङ्गता भएका/नभएका परिवार	घर परिवार			अनुपस्थित जनसंख्या		
	जम्मा	अनुपस्थित भएको	उल्लेख नभएको	जम्मा	पुरुष	महिला
नेपाल						
सबै घर परिवार	६६६०८४१	१५५५९६१	८३९०	२१९०५९२	१७९९६७५	३९०९१७
अपाङ्गता नभएका परिवार	६१०१७३२	१४२७०८९	७८६९	१९९३२७२	१६४३०१३	३५०२५९
अपाङ्गता भएका परिवार	५५९१०९	१२८८७२	५२१	१९७३२०	१५६६६२	४०६५८
मधेश प्रदेश						
सबै घर परिवार	११५६३८३	२५२०१५	८१७	३०४२८६	२९२४२७	११८५९
अपाङ्गता नभएका परिवार	१०७६४७१	२३५१६५	७६४	२८२९८२	२७२२८६	१०६९६
अपाङ्गता भएका परिवार	७९९१२	१६८५०	५३	२१३०४	२०१४१	११६३
बारा जिल्ला						
सबै घर परिवार	१३११७९	१४४७२	१५६	१७३५७	१५८२४	१५३३
अपाङ्गता नभएका परिवार	१२१९४०	१३३३६	१४३	१५९२४	१४५३४	१३९०

अपाङ्गता भएका परिवार	९२३९	११३६	१३	१४३३	१२९०	१४३
देवताल गाउँपालिका						
सबै घर परिवार	३९८०	३५५	५	४४५	४१४	३१
अपाङ्गता नभएका परिवार	३८०४	३३८	५	४२७	३९७	३०
अपाङ्गता भएका परिवार	१७६	१७	०	१८	१७	१

४.१.४ घरको छानाको प्रकार अनुसार अपाङ्गता भएका घर परिवार संख्या

यस उपखण्डमा राष्ट्रिय जनगणना, २०७८ अनुसार नेपालमा रहेका जम्मा परिवार मध्ये अपाङ्गता भएको/नभएको घर परिवारमा घरको छानाको प्रकार अनुसार अपाङ्गता भएको घर परिवार संख्या क्रमशः नेपाल, मधेश प्रदेश, बारा जिल्ला र देवताल गाउँपालिकाको अवस्था तलको तालिकामार्फत प्रस्तुत गरिएको छ।

अपाङ्गता भएका/नभएका परिवार	जम्मा	घरको छानोको प्रकार							
		जस्ता	सिमेन्ट ढलान	खर/पराल/छवाली	टायल/खपडा/ढिंगटी	ढुङ्गा/स्लेट	काठको फल्याक	माटो	अन्य
नेपाल									
सबै घर परिवार	६६६०८४१	२७९३३४२	२५१५०९३	२६०००६	६१३९१२	४०५७७१	१८१९०	४७६४२	६८८५
अपाङ्गता नभएका परिवार	६१०१७३२	२५२६१९२	२३६२८७६	२३१२३२	५६१४६७	३५५९३९	१६२४०	४१५९४	६१९२
अपाङ्गता भएका परिवार	५५९१०९	२६७१५०	१५२२१७	२८७७४	५२४४५	४९८३२	१९५०	६०४८	६९३
मधेश प्रदेश									
सबै घर परिवार	११५६३८३	२२२३४०	४०७१६६	८२९९९	४३२१११	४८०५	४८६७	०	२०९५
अपाङ्गता नभएका परिवार	१०७६४७१	२०६८०४	३८१७१०	७६९००	४००१३२	४४८९	४५१२	०	१९२४

अपाङ्गता भएका परिवार	७९९१२	१५५३६	२५४५६	६०९९	३१९७९	३१६	३५५	०	१७१
बारा जिल्ला									
सबै घर परिवार	१३११७९	१५३८९	५२५३५	११२८९	५०४७६	९०५	४४८	०	१३७
अपाङ्गता नभएका परिवार	१२१९४०	१४२५५	४८९८८	१०५३८	४६७८५	८३६	४१५	०	१२३
अपाङ्गता भएका परिवार	९२३९	११३४	३५४७	७५१	३६९१	६९	३३	०	१४
देवताल गाउँपालिका									
सबै घर परिवार	३९८०	५६२	१२४९	५८४	१५४५	२१	१६	०	३
अपाङ्गता नभएका परिवार	३८०४	५४०	११८९	५५३	१४८५	१९	१५	०	३
अपाङ्गता भएका परिवार	१७६	२२	६०	३१	६०	२	१	०	०

४.१.५ घरको भुइँको प्रकारअनुसार अपाङ्गता भएका घर परिवार संख्या

यस उपखण्डमा राष्ट्रिय जनगणना, २०७८ अनुसार नेपालमा रहेका जम्मा परिवार मध्ये अपाङ्गता भएको/नभएको घर परिवारमा घरको भुइँको प्रकार अनुसार अपाङ्गता भएको घर परिवार संख्या क्रमशः नेपाल, मधेश प्रदेश, बारा जिल्ला र देवताल गाउँपालिकाको अवस्था तलको तालिकामार्फत प्रस्तुत गरिएको छ।

अपाङ्गता भएका/नभएका परिवार	जम्मा	भुइँको प्रकार					
		माटो	काठको फल्याक/बाँस	इँटा/ढुङ्गा	सेरामिक टायल	सिमेन्ट	अन्य
नेपाल							
सबै घर परिवार	६६६०८४१	३०७४५१०	१३५५०३	९१२३६	१८०६०३	३१५११४०	२७८४९
अपाङ्गता नभएका परिवार	६१०१७३२	२७६१५४८	१२४१२४	८४६७६	१७०६६४	२९३५१००	२५६२०
अपाङ्गता भएका परिवार	५५९१०९	३१२९६२	११३७९	६५६०	९९३९	२१६०४०	२२२९

मधेश प्रदेश							
सबै घर परिवार	११५६३८३	६७५२१९	१९२०६	२७९८४	२०१३२	४१०४३०	३४१२
अपाङ्गता नभएका परिवार	१०७६४७१	६२६३००	१८००१	२६३०३	१८८७२	३८३८१४	३१८१
अपाङ्गता भएका परिवार	७९९१२	४८९१९	१२०५	१६८१	१२६०	२६६१६	२३१
बारा जिल्ला							
सबै घर परिवार	१३११७९	६६४५८	२७९४	४६९५	२४९४	५४३२३	४१५
अपाङ्गता नभएका परिवार	१२१९४०	६१७५३	२६२३	४३७८	२३३९	५०४५४	३९३
अपाङ्गता भएका परिवार	९२३९	४७०५	१७१	३१७	१५५	३८६९	२२
देवताल गाउँपालिका							
सबै घर परिवार	३९८०	२८०६	५९	९१	६१	९२२	४१
अपाङ्गता नभएका परिवार	३८०४	२६९२	५३	८७	५७	८७७	३८
अपाङ्गता भएका परिवार	१७६	११४	६	४	४	४५	३

४.१.६ मुख्य पिउने पानीको स्रोत अनुसार अपाङ्गता भएका घर परिवार संख्या

यस उपखण्डमा राष्ट्रिय जनगणना, २०७८ अनुसार नेपालमा रहेका जम्मा परिवार मध्ये अपाङ्गता भएको/नभएको घर परिवारमा मुख्य पिउने पानीको स्रोत अनुसार अपाङ्गता भएको घर परिवार संख्या क्रमशः नेपाल, मधेश प्रदेश, बारा जिल्ला र देवताल गाउँपालिकाको अवस्था तलको तालिकामार्फत प्रस्तुत गरिएको छ।

अपाङ्गता भएका/नभएका परिवार	जम्मा	खानेपानीको मुख्यस्रोत								
		धारा/पाइप (घर परिसर भित्र)	धारा/पाइप (घर परिसर बाहिर)	ट्युबवेल/हाते पम्प	ढाकिएको	खुला इनार वा	मुल/धारा	खोला/झरना	जार/बोतल	अन्य
नेपाल										

सबै घर परिवार	६६६०८४१	२३०४०१५	१४९०८४६	१९८२१८०	१०२२३५	१४१८५७	२६२०४४	२३८२७	३०८३८८	४५४४९
अपाङ्गता नभएका परिवार	६१०१७३२	२१२४५७२	१३४०३७५	१८२२४३९	९३९९४	१२८३७४	२३४४६८	२०६६६	२९४९८४	४१८६०
अपाङ्गता भएका परिवार	५५९१०९	१७९४४३	१५०४७१	१५९७४१	८२४१	१३४८३	२७५७६	३१६१	१३४०४	३५८९
मधेश										
सबै घर परिवार	११५६३८३	१७७१५६	८४६५३	८३०२१९	८०६२	२५९६६	१३८५७	७२९	२२५२	१३४८९
अपाङ्गता नभएका परिवार	१०७६४७१	१६५३७२	७८३३३	७७३१७१	७४५३	२३९५९	१२८९८	६८०	२१०४	१२५०१
अपाङ्गता भएका परिवार	७९९१२	११७८४	६३२०	५७०४८	६०९	२००७	९५९	४९	१४८	९८८
बारा जिल्ला										
सबै घर परिवार	१३११७९	३००७०	१६०६९	७९४९६	४५६	१००६	२६२२	१३११७९	३००७०	१६०६९
अपाङ्गता नभएका परिवार	१२१९४०	२८०५३	१४८४७	७३८२७	४१५	९५६	२४५९	१२१९४०	२८०५३	१४८४७
अपाङ्गता भएका परिवार	९२३९	२०१७	१२२२	५६६९	४१	५०	१६३	९२३९	२०१७	१२२२
देवताल गाउँपालिका										
सबै घर परिवार	३९८०	४४२	१३३	३२८८	१८	१२	५७	३९८०	४४२	१३३
अपाङ्गता नभएका परिवार	३८०४	४२४	१२६	३१३९	१७	१२	५६	३८०४	४२४	१२६
अपाङ्गता भएका परिवार	१७६	१८	७	१४९	१	०	१	१७६	१८	७

४.२ जनसांख्यिक अपाङ्गता विवरण

राष्ट्रिय जनगणना २०७८ अनुसार "जनसांख्यिक अपाङ्गता विवरण" भन्नाले जनसंख्यामा रहेका अपाङ्गता भएका व्यक्तिहरूको अवस्था, प्रकार, वितरण र सामाजिक—आर्थिक पक्षहरूको तथ्याङ्कीय विवरणलाई जनाइन्छ। यसले अपाङ्गता भएका नागरिकहरूको संख्या, अनुपात, भौगोलिक वितरण, शिक्षा, रोजगार, बसोबास, र सामाजिक सहभागितासम्बन्धी सूचकहरू समेटिने भएकोले आवश्यक विवरणहरु विभिन्न उपखण्ड मार्फत प्रस्तुत गरिएको छ।

४.२.१ वडागत आधारमा अपाङ्गता भएका जनसंख्या

राष्ट्रिय जनगणना, २०७८ अनुसार नेपालको अपाङ्गता व्यापकता दर २.२२ %, मधेश प्रदेशको अपाङ्गता व्यापकता दर १.४९ %, बारा जिल्लाको अपाङ्गता व्यापकता दर १.४१ % छ भने देवताल गाउँपालिकामा यस्तो दर ०.७५% रहेको छ।

क्षेत्र	वडा	जनसंख्या				अपाङ्गता व्यापकता दर
		जम्मा	अपाङ्गता भएको	अपाङ्गता नभएको	रिपोर्टनभएको	
नेपाल		२९१६४५७८	६४७७४४	२८५०९७९६	७०३८	२.२२
मधश प्रदेश		६११४६००	९१४००	६०२२९५३	२४७	१.४९
बारा जिल्ला		७६३१३७	१०७३१	७५२३९१	१५	१.४१
देवताल गाउँपालिका		२५३६१	१९१	२५१७०	०	०.७५
देवताल गाउँपालिकाका सबै वडाहरु	१	२८३२	१३	२८१९	०	०.४६
	२	६२१८	३१	६१८७	०	०.५
	३	३६०८	२६	३५८२	०	०.७२
	४	२१६७	११	२१५६	०	०.५१
	५	३००७	५३	२९५४	०	१.७६
	६	३९२२	३६	३८८६	०	०.९२
	७	३६०७	२१	३५८६	०	०.५८

४.२.२ अपाङ्गता भएको व्यक्तिको साक्षरता अवस्था

राष्ट्रिय जनगणना, २०७८ अनुसार नेपालमा अपाङ्गता भएको जम्मा व्यक्ति मध्ये ५ वर्ष र सो भन्दा माथिको व्यक्तिहरुको साक्षरता दर समग्रमा हेर्दा नेपालको ५०.१५ %, मधेश प्रदेशको ४२.२२ %, बारा जिल्लाको ४७.१७ % छ भने देवताल गाउँपालिकाको यस्तो साक्षरता दर ५६.५७ % रहेको छ।

क्षेत्र/वडा		अपाङ्गता भएको व्यक्ति (५वर्ष र सो माथि)				साक्षरता दर (प्रतिशत)
		जम्मा	साक्षर	निरक्षर	साक्षरता उल्लेख नभएको	
नेपाल		६२१४२३	३११६३०	३०९३३७	४५६	५०.१५
मधेश प्रदेश		८५३३३	३६०३१	४९२३९	६३	४२.२२
बारा जिल्ला		९९००	४६७०	५२२९	१	४७.१७
देवताल गाउँपालिका		१७५	९९	७६	०	५६.५७
देवताल गाउँपालिकाका सबै वडाहरु	१	१३	५	८	०	३८.४६
	२	२८	१२	१६	०	४२.८६
	३	२६	१४	१२	०	५३.८५
	४	८	६	२	०	७५
	५	४९	३२	१७	०	६५.३१
	६	३५	१८	१७	०	५१.४३
	७	१६	१२	४	०	७५

४.२.३ अपाङ्गताको प्रकार अनुसार जनसंख्या

यहाँ राष्ट्रिय जनगणना, २०७८ बाट प्राप्त तथ्याङ्कबाट अपाङ्गताको प्रकार अनुसार क्रमशः नेपाल, मधेश प्रदेश, बारा जिल्ला र देवताल गाउँपालिकाको जनसंख्या तालिका मार्फत प्रस्तुत गरिएको छ।

क्षेत्र	परिवारको संख्या	अपाङ्गता भएको परिवार	जम्मा जनसंख्या	अपाङ्गता भएको जनसंख्या	अपाङ्गताकोप्रकार												अपाङ्गता नभएको जनसंख्या	उल्लेख नभएको
					शारीरिक अपाङ्गता	न्यूनदृष्टि	अन्धो	बहिरो	सुन्नमाकठिनाई	बहिरोर अन्धो	बोल्नमाकठिनाई	मनोसामाजिक अपाङ्गता	बौद्धिकअपाङ्गता	अनुवांशिकक रक्तश्राव	अटिज्म	बहुअपाङ्गता		
नेपाल	६६६६९३७	५५९८३०	२९१६४५७८	६४७७४४	२४०६०९	११०५२५	३५१४२	५१३७३	५१५२०	१०१८७	४१६७६	२८०४५	११३५८	४९३७	४८८६	५७४८६	२८५०९७९	७०३८
मधेश	११५६७१५	७९९५२	६११४६००	९१४००	३४४८६	१५८१८	७३२९	५९२०	३२१६	१३६२	६३६२	३९०५	१७६३	९८०	७८०	९४७९	६०२२९५३	२४७
बारा	१३१२४०	९२४७	७६३१३७	१०७३१	३९१५	२२४०	९०९	६७७	२९५	१६६	५५०	३२२	१४३	१४९	९९	१२६६	७५२३९१	१५
देवताल गापा	३९८०	१७६	२५३६१	१९१	१०१	१६	१७	८	०	५	१०	६	१	२	३	२२	२५१७०	०

४.२.४ अपाङ्गताको प्रकार र उमेर समुह अनुसारको जनसंख्या

यहाँ राष्ट्रिय जनगणना, २०७८ अनुसार अपाङ्गताको प्रकार र उमेर समुह अनुसारको जनसंख्या तालिका मार्फत प्रस्तुत गरिएको छ।

उमरसमुह (वर्ष)	जम्मा जनसंख्या	अपाङ्गताकोप्रकार												अपाङ्गता नभएको जनसंख्या	उल्लेख नभएको
		शारीरिक अपाङ्गता	न्यूनदृष्टि	अन्धो	बहिरो	सुन्नमाकठिनाई	हेर्नर सुन्न नसकिने	बोल्नमाकठिनाई	मनोसमाजिकअपाङ्गता	बौद्धिकअपाङ्गता	अनुवांशिकरक्तश्राव	अटिज्म	बहु-अपाङ्गता		
देवताल गाउँपालिका															

जम्मा	२५३६१	१०१	१६	१७	८	०	५	१०	६	१	२	३	२२	२५१७०	०
०० - ०४	२८६८	७	१	२	०	०	२	०	०	०	०	२	२	२८५२	०
०५ - ०९	३२४१	११	२	२	०	०	१	२	०	०	०	०	४	३२१९	०
१० - १४	३०९२	४	१	४	१	०	१	२	०	०	०	०	३	३०७६	०
१५ - १९	२५३९	१३	०	१	२	०	०	१	१	०	०	०	२	२५१९	०
२० - २४	२१४८	१७	०	२	०	०	०	१	०	०	०	०	०	२१२८	०
२५ - २९	१९४६	११	१	१	०	०	०	१	०	०	०	०	०	१९३२	०
३० - ३४	१६०६	३	२	१	०	०	०	०	२	०	०	०	२	१५९६	०
३५ - ३९	१५८८	७	१	०	०	०	०	१	१	०	१	०	१	१५७६	०
४० - ४४	११९९	३	१	१	०	०	०	०	२	१	०	०	१	११९०	०
४५ - ४९	११०३	३	१	०	१	०	०	१	०	०	०	०	०	१०९७	०
५० - ५४	१०५५	४	३	१	०	०	०	०	०	०	०	०	१	१०४६	०
५५ - ५९	६९६	२	१	२	१	०	०	१	०	०	०	०	३	६८६	०
६० - ६४	६०५	३	०	०	०	०	०	०	०	०	०	०	१	६०१	०
६५ - ६९	५६५	३	१	०	१	०	०	०	०	०	०	०	१	५५९	०
७० - ७४	४९५	३	०	०	०	०	१	०	०	०	०	०	१	४९०	०
७५+	६१५	७	१	०	२	०	०	०	०	०	१	१	०	६०३	०
पुरुष															
जम्मा	१३०९१	५६	१०	११	३	०	४	५	४	०	२	३	१३	१२९८०	०
०० - ०४	१५१५	६	१	१	०	०	१	०	०	०	०	२	१	१५०३	०
०५ - ०९	१६६५	६	१	२	०	०	१	२	०	०	०	०	१	१६५२	०
१० - १४	१६१६	३	१	३	०	०	१	१	०	०	०	०	२	१६०५	०

१५ – १९	१३७९	३	०	१	१	०	०	१	०	०	०	०	१	१३७२	०
२० – २४	११२२	९	०	१	०	०	०	०	०	०	०	०	०	१११२	०
२५ – २९	९८१	८	१	०	०	०	०	०	०	०	०	०	०	९७२	०
३० – ३४	७४४	३	१	१	०	०	०	०	२	०	०	०	१	७३६	०
३५ – ३९	७७३	५	१	०	०	०	०	१	१	०	१	०	०	७६४	०
४० – ४४	६२१	२	१	१	०	०	०	०	१	०	०	०	१	६१५	०
४५ – ४९	५५०	३	१	०	१	०	०	०	०	०	०	०	०	५४५	०
५० – ५४	५६८	१	१	१	०	०	०	०	०	०	०	०	१	५६४	०
५५ – ५९	३९०	२	०	०	०	०	०	०	०	०	०	०	३	३८५	०
६० – ६४	२९५	०	०	०	०	०	०	०	०	०	०	०	१	२९४	०
६५ – ६९	३०६	०	१	०	०	०	०	०	०	०	०	०	०	३०५	०
७० – ७४	२३९	२	०	०	०	०	१	०	०	०	०	०	१	२३५	०
७५+	३२७	३	०	०	१	०	०	०	०	०	१	१	०	३२१	०
महिला															
जम्मा	१२२७०	४५	६	६	५	०	१	५	२	१	०	०	९	१२१९०	०
०० – ०४	१३५३	१	०	१	०	०	१	०	०	०	०	०	१	१३४९	०
०५ – ०९	१५७६	५	१	०	०	०	०	०	०	०	०	०	३	१५६७	०
१० – १४	१४७६	१	०	१	१	०	०	१	०	०	०	०	१	१४७१	०
१५ – १९	११६०	१०	०	०	१	०	०	०	१	०	०	०	१	११४७	०
२० – २४	१०२६	८	०	१	०	०	०	१	०	०	०	०	०	१०१६	०
२५ – २९	९६५	३	०	१	०	०	०	१	०	०	०	०	०	९६०	०
३० – ३४	८६२	०	१	०	०	०	०	०	०	०	०	०	१	८६०	०
३५ – ३९	८१५	२	०	०	०	०	०	०	०	०	०	०	१	८१२	०

४० - ४४	५७८	१	०	०	०	०	०	०	१	१	०	०	०	५७५	०
४५ - ४९	५५३	०	०	०	०	०	०	१	०	०	०	०	०	५५२	०
५० - ५४	४८७	३	२	०	०	०	०	०	०	०	०	०	०	४८२	०
५५ - ५९	३०६	०	१	२	१	०	०	१	०	०	०	०	०	३०१	०
६० - ६४	३१०	३	०	०	०	०	०	०	०	०	०	०	०	३०७	०
६५ - ६९	२५९	३	०	०	१	०	०	०	०	०	०	०	१	२५४	०
७० - ७४	२५६	१	०	०	०	०	०	०	०	०	०	०	०	२५५	०
७५+	२८८	४	१	०	१	०	०	०	०	०	०	०	०	२८२	०

४.२.५ विवाहको आधारमा१० वर्ष र सोभन्दा माथिका अपाङ्गता भएको जनसंख्या(संस्थागत बाहेक)

यहाँ राष्ट्रिय जनगणना, २०७८ बाट प्राप्त तथ्याङ्क अनुसार विवाहको आधारमा १० वर्ष र सोभन्दा माथिका अपाङ्गता भएको जनसंख्या (संस्थागत बाहेक) तालिका मार्फत प्रस्तुत गरिएको छ।

अपाङ्गताको प्रकार	जम्मा	वैवाहिकस्थिति				
		अविवाहित	विवाहित	विधवा/विदुर	सम्बन्धविच्छेद	छुट्टिएरबसेको
देवताल गाउँपालिका						
जम्मा	१५३	५४	८९	९	०	१
शारीरिकअपाङ्गता	८३	३४	४२	७	०	०
न्यून दृष्टि	१३	१	१२	०	०	०
दृष्टिविहिन	१३	५	८	०	०	०
बहिरोपन	८	२	५	०	०	१
न्यूनश्रवणशक्ति	२	१	०	१	०	०
दृष्टिविहिनएवं बहिरोपन	८	४	४	०	०	०
स्वर रबोलाईमा कठिनाई	६	२	४	०	०	०
मनोसामाजिकअपाङ्गता	१	०	१	०	०	०

बौद्धिकअपाङ्गता	२	०	२	०	०	०
अनुवांशिकरक्तश्राव	१	०	०	१	०	०
अटिज्म	१६	५	११	०	०	०
बहु-अपाङ्गता	१५३	५४	८९	९	०	१
पुरुष						
जम्मा	८६	३१	५०	५	०	०
शारीरिकअपाङ्गता	४४	१७	२४	३	०	०
न्यून दृष्टि	८	१	७	०	०	०
दृष्टिविहिन	८	४	४	०	०	०
बहिरोपन	३	१	२	०	०	०
न्यूनश्रवणशक्ति	२	१	०	१	०	०
दृष्टिविहिनएवं बहिरोपन	३	२	१	०	०	०
स्वर रबोलाईमा कठिनाई	४	२	२	०	०	०
मनोसामाजिकअपाङ्गता	२	०	२	०	०	०
बौद्धिकअपाङ्गता	१	०	०	१	०	०
अनुवांशिकरक्तश्राव	११	३	८	०	०	०
अटिज्म	८६	३१	५०	५	०	०
बहु-अपाङ्गता	४४	१७	२४	३	०	०
महिला						
जम्मा	६७	२३	३९	४	०	१
शारीरिकअपाङ्गता	३९	१७	१८	४	०	०
न्यून दृष्टि	५	०	५	०	०	०
दृष्टिविहिन	५	१	४	०	०	०
बहिरोपन	५	१	३	०	०	१
न्यूनश्रवणशक्ति	०	०	०	०	०	०

दृष्टिविहिनएवं बहिरोपन	५	२	३	०	०	०
स्वर रबोलाईमा कठिनाई	२	०	२	०	०	०
मनोसामाजिकअपाङ्गता	१	०	१	०	०	०
बौद्धिकअपाङ्गता	५	२	३	०	०	०
अनुवांशिकरक्तश्राव	६७	२३	३९	४	०	१
अटिज्म	३९	१७	१८	४	०	०
बहु-अपाङ्गता	५	०	५	०	०	०

४.२.६ बसाईँको अवस्थाको आधारमा १८ वर्षभन्दा कम उमेरका अपाङ्गता भएका बालबालिकाको संख्या

राष्ट्रिय जनगणना, २०७८ अनुसार बसाईँको अवस्थाको आधारमा १८ वर्षभन्दा कम उमेरका अपाङ्गता भएका बालबालिकाको संख्या यहाँ तालिकाबाट प्रस्तुत गरिएको छ।

अपाङ्गताकोप्रकार	जम्मा	१८वर्ष भन्दा कम उमेरको बालबालिकाको बसाईँको स्थिति अनुसारको संख्या								उल्लेख नभएको
		आमा र बुबा दुवैसँग	आमासँग	बुबासँग	बुबार सौतेनी आमासँग	आमार सौतेनी बुबासँग	अन्यनातेदारसँग	रोजगारदातासँग	अन्य	
देवताल गाउँपालिका										
जम्मा	६१	४३	७	२	९	०	०	०	०	०
शारीरिक अपाङ्गता	२४	१३	३	१	७	०	०	०	०	०
न्यून दृष्टि	४	०	१	१	२	०	०	०	०	०
दृष्टिविहिन	८	८	०	०	०	०	०	०	०	०
बहिरोपन	३	३	०	०	०	०	०	०	०	०
न्यून श्रवणशक्ति	०	०	०	०	०	०	०	०	०	०
दृष्टिविहिन एवं बहिरोपन	४	३	१	०	०	०	०	०	०	०

स्वर र बोलाईमा कठिनाई	५	५	०	०	०	०	०	०	०	०
मनोसामाजिक अपाङ्गता	१	१	०	०	०	०	०	०	०	०
बौद्धिक अपाङ्गता	०	०	०	०	०	०	०	०	०	०
अनुवांशिक रक्तश्राव	०	०	०	०	०	०	०	०	०	०
अटिज्म	२	२	०	०	०	०	०	०	०	०
बहु-अपाङ्गता	१०	८	२	०	०	०	०	०	०	०
पुरुष										
जम्मा	३८	२५	६	१	६	०	०	०	०	०
शारीरिक अपाङ्गता	१५	७	३	१	४	०	०	०	०	०
न्यून दृष्टि	३	०	१	०	२	०	०	०	०	०
दृष्टिविहिन	६	६	०	०	०	०	०	०	०	०
बहिरोपन	१	१	०	०	०	०	०	०	०	०
न्यून श्रवणशक्ति	०	०	०	०	०	०	०	०	०	०
दृष्टिविहिन एवं बहिरोपन	३	२	१	०	०	०	०	०	०	०
स्वर र बोलाईमा कठिनाई	४	४	०	०	०	०	०	०	०	०
मनोसामाजिक अपाङ्गता	०	०	०	०	०	०	०	०	०	०
बौद्धिक अपाङ्गता	०	०	०	०	०	०	०	०	०	०
अनुवांशिक रक्तश्राव	०	०	०	०	०	०	०	०	०	०
अटिज्म	२	२	०	०	०	०	०	०	०	०
बहु-अपाङ्गता	४	३	१	०	०	०	०	०	०	०
महिला										
जम्मा	२३	१८	१	१	३	०	०	०	०	०
शारीरिक अपाङ्गता	९	६	०	०	३	०	०	०	०	०
न्यून दृष्टि	१	०	०	१	०	०	०	०	०	०

दृष्टिविहिन	२	२	०	०	०	०	०	०	०	०
बहिरोपन	२	२	०	०	०	०	०	०	०	०
न्यून श्रवणशक्ति	०	०	०	०	०	०	०	०	०	०
दृष्टिविहिन एवं बहिरोपन	१	१	०	०	०	०	०	०	०	०
स्वर र बोलाईमा कठिनाई	१	१	०	०	०	०	०	०	०	०
मनोसामाजिक अपाङ्गता	१	१	०	०	०	०	०	०	०	०
बौद्धिक अपाङ्गता	०	०	०	०	०	०	०	०	०	०
अनुवांशिक रक्तश्राव	०	०	०	०	०	०	०	०	०	०
अटिज्म	०	०	०	०	०	०	०	०	०	०
बहु-अपाङ्गता	६	५	१	०	०	०	०	०	०	०

४.२.७ जन्मदर्ता तथा अपाङ्गता अवस्थाको आधारमा पाँच वर्ष र सोभन्दा कम उमेरका अपाङ्गता भएकाबालबालिकाको संख्या

राष्ट्रिय जनगणना, २०७८ अनुसार जन्मदर्ता तथा अपाङ्गता अवस्थाको आधारमा पाँच वर्ष र सोभन्दा कम उमेरका अपाङ्गता भएका बालबालिकाको संख्या यहाँ तालिकाबाट प्रस्तुत गरिएको छ।

अपाङ्गताकोप्रकार	जम्मा	जन्मदर्ताभएको		जन्मदर्तानभएको	
		पुरुष	महिला	पुरुष	महिला
बारा जिल्ला					
जम्मा	१०५६	४३५	३८०	१४६	९५
शारीरिक अपाङ्गता	५२७	२२६	१७९	७७	४५
न्यून दृष्टि	३४	२०	१०	३	१
दृष्टिविहिन	१६५	६०	६३	२७	१५
बहिरोपन	२६	७	१३	४	२
न्यूनश्रवणशक्ति	१०	३	३	३	१
दृष्टिविहिनएवं बहिरोपन	३४	१४	१४	३	३
स्वर रबोलाईमा कठिनाई	२९	१७	२	७	३
मनोसामाजिकअपाङ्गता	१५	७	६	१	१
बौद्धिकअपाङ्गता	२	०	१	१	०
अनुवांशिकरक्तश्राव	१७	७	५	२	३
अटिज्म	२९	७	१४	२	६

बहु-अपाङ्गता	१६८	६७	७०	१६	१५
देवताल गाउँपालिका					
जम्मा	२४	१४	९	०	१
शारीरिकअपाङ्गता	११	७	४	०	०
न्यून दृष्टि	२	१	१	०	०
दृष्टिविहिन	२	१	०	०	१
बहिरोपन	०	०	०	०	०
न्यूनश्रवणशक्ति	०	०	०	०	०
दृष्टिविहिनएवं बहिरोपन	२	१	१	०	०
स्वर रबोलाईमा कठिनाई	१	१	०	०	०
मनोसामाजिकअपाङ्गता	०	०	०	०	०
बौद्धिकअपाङ्गता	०	०	०	०	०
अनुवांशिकरक्तश्राव	०	०	०	०	०
अटिज्म	२	२	०	०	०
बहु-अपाङ्गता	४	१	३	०	०

पूनश्चः अपाङ्गता सम्बन्धी थप विवरण राष्ट्रिय जनगणना, २०७८ को वेबसाइट www.censusnepal.cbs.gov.np वा राष्ट्रिय तथ्याङ्क कार्यालयको वेबसाइट www.nsonepal.gov.np बाट अध्ययन गर्न सकिने छ।

खण्ड ५: सामाजिक तथ्याङ्क

नेपाल बहधार्मिक, बहुभाषिक, बहुजातीय पहिचानयुक्त मुलुक हो। यसकारण यहाँको समाजमा विविध धर्म, भाषा, जातिका समुदाय रहेका छन्। राष्ट्रिय जनगणना, २०७८ को प्रतिवेदन अनुसार बारा जिल्ला तथा देवताल गाउँपालिकाको धर्म, जाति, भाषा सम्बन्धी तथ्याङ्क यस खण्डमा प्रस्तुत गरिएको छ।

५.१ धर्म

मानिसले आ-आफ्नो परिवेश अनुसार जीवन, ब्रह्माण्ड, अस्तित्व र नैतिक मूल्यबारे बुझ्नु, विश्वास गर्नु र त्यसै अनुसार व्यवहार/आचरण गर्ने पद्धती/परम्पारा नै धर्म हो। यसमा प्रायः आस्था (विश्वास), पूजा-पाठ, संस्कार, नैतिक नियम, र समुदायसँग सम्बन्धित रितीरिवाज/परम्परा समावेश भएको हुन्छ। राष्ट्रिय जनगणना २०७८ (२०२१) अनुसार नेपालमा प्रमुख धर्म हिन्दू धर्म हो, जसले कुल जनसंख्याको करिब ८१% हिस्सा ओगटेको छ।

५.१.१ नेपाल, बारा जिल्ला तथा देवताल गाउँपालिकाको धर्म अनुसारको जनसंख्या

राष्ट्रिय जनगणना, २०७८ अनुसार प्राप्त धर्म अनुसारको जनसंख्या यहाँ तालिका मार्फत प्रस्तुत गरिएको छ।

लिङ्ग	जम्मा जनसंख्या	धर्म									
		हिन्दु	बौद्ध	इस्लाम	किराँत	क्रिश्चियन	प्रकृति	बोन	जैन	बहाई	शिख
नेपाल											
जम्मा	२९१६४५७८	२३६७७७४४	२३९३५४९	१४८३०६६	९२४२०४	५१२३१३	१०२०४८	६७२२३	२३९८	५३७	१४९६
पुरुष	१४२५३५५१	११५८७५२९	११५९७९०	७३२००६	४५११९३	२४०२०६	४८५२७	३१९६८	१२३९	२३४	८५९
महिला	१४९११०२७	१२०९०२१५	१२३३७५९	७५१०६०	४७३०११	२७२१०७	५३५२१	३५२५५	११५९	३०३	६३७
मधेश प्रदेश											
जम्मा	६११४६००	५१५१००५	१३५३२५	८११८७८	३०९९	१०८९८	१५४९	२६३	४६५	४	११४
पुरुष	३०६५७५१	२६०१०४०	६५४६२	३९१२५५	१५५३	५२५४	७५६	११९	२४४	३	६५
महिला	३०४८८४९	२५४९९६५	६९८६३	४२०६२३	१५४६	५६४४	७९३	१४४	२२१	१	४९
बारा जिल्ला											
जम्मा	७६३१३७	६१७३४४	३०९८०	११२२४८	३२६	२१५५	७५	०	३	०	६
पुरुष	३८९७८७	३१७३८४	१४९२५	५६२२१	१६५	१०४७	३८	०	२	०	५

महिला	३७३३५०	२९९९६०	१६०५५	५६०२७	१६१	११०८	३७	०	१	०	१
देवताल गाउँपालिका											
जम्मा	२५३६१	२१६६५	५	३६९०	१	०	०	०	०	०	०
पुरुष	१३०९१	११२४२	३	१८४६	०	०	०	०	०	०	०
महिला	१२२७०	१०४२३	२	१८४४	१	०	०	०	०	०	०

५.१.२ देवताल गाउँपालिकाको प्रमुख धर्म मान्नेहरु

देवताल गाउँपालिकामा मुख्यरुपमा हिन्दु, इस्लाम, बौद्ध र किरात रहेका छन् जहाँ बौद्ध धर्मावलम्वी संख्या ५ छ भने किरातको संख्या १ रहेको छ।

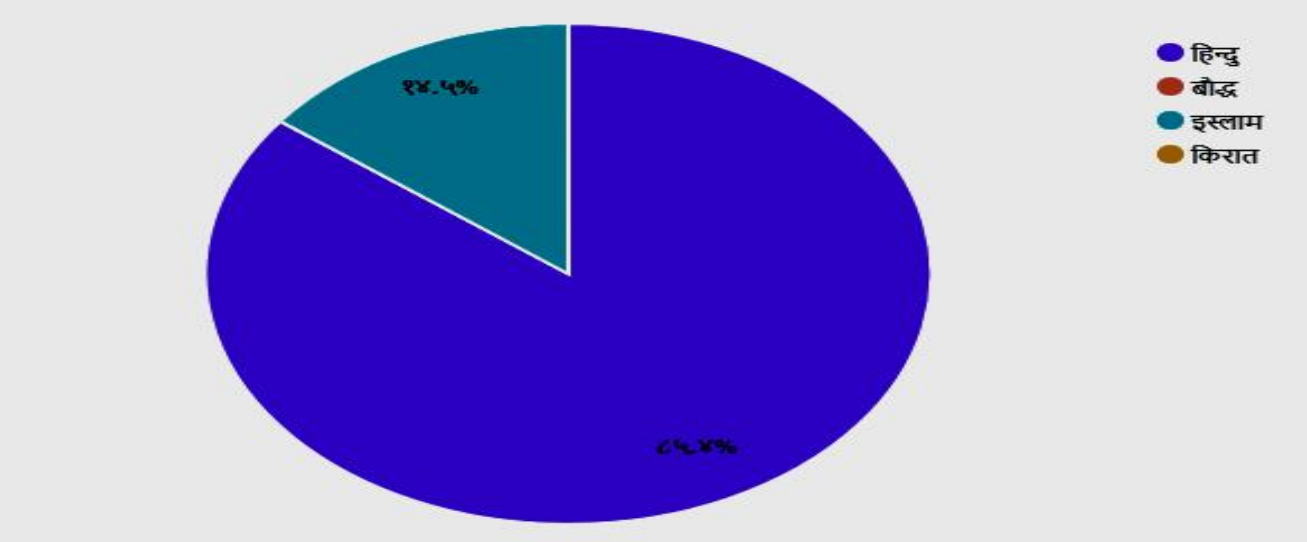

५.२ जातजाति

जातजाति, समाजका विभिन्न सांस्कृतिक, भाषिक, र सामाजिक समूहहरूको पहिचान हो, जसले नेपाललाई बहुविविध राष्ट्र बनाएको छ।

५.२.१ बारा जिल्लाका जातजाति सम्बन्धी विवरण

राष्ट्रिय जनगणना, २०७८ बाट प्राप्त जातजाति सम्बन्धी तथ्याङ्कबाट यहाँ बारा जिल्लाको जातजाति सम्बन्धि तथ्याङ्क तालिकीकरण मार्फत प्रस्तुत गरिएको छ।

जातजाति	जनसंख्या		
	जम्मा	पुरुष	महिला
सबै जाति	७६३१३७	३८९७८७	३७३३५०

क्षेत्री	१८७५१	९२९९	९४५२
ब्रह्माण-पहाड	२०९९०	१०२३६	१०७५४
मगर	७३२१	३५३२	३७८९
थारु	७८१६९	३८३७५	३९७९४
तमाङ्ग	२९९३२	१४४५८	१५४७४
नेवाः(नेवार)	५७४२	२८०९	२९३३
विश्वकर्मा	२९१२	१४४९	१४६३
मुसलमान	११०१४०	५५५७४	५४५६६
यादव	८३६९१	४४१०४	३९५८७
राई	१५४३	७५४	७८९
गुरुङ्ग	९४९	४६३	४८६
परियार	१०३३	४९३	५४०
ठकुरी	१६५९	८७०	७८९
याक्थुङ्ग/लिम्बु	१७४	८८	८६
मिजार	३९५	१९२	२०३
तेलि	३०९८३	१६४५९	१४५२४
चमार/हरिजन/राम	३५१२०	१८१२९	१६९९१
कोइरी/कुशवाहा	३२९७५	१७४०६	१५५६९
मुशहर	७३४४	३७५१	३५९३
कुर्मी	३०९९६	१६२५९	१४७३७
संयासी/दशनामी	४१६२	२११३	२०४९
धानुक	२२१५५	११५१८	१०६३७
दुसाध/पासवान	२५२१०	१२९१४	१२२९६
मल्लाह	१७१०८	८८५१	८२५७
केवट	८८४	४७१	४१३
कथबानियाँ	२३०२	१२१२	१०९०

ब्रह्माण-तराई	९९३२	५१११	४८२१
कलवार	२०१९४	१०७३१	९४६३
कानु	३७२११	१९५७१	१७६४०
कुमाल	१५४३	८३१	७१२
घर्ती/भुजेल	२६६	१३३	१३३
हजाम/ठाकुर	८८७८	४५९४	४२८४
राजवंशी	९७	५९	३८
शेर्पा	४१	१६	२५
धोवी	६४५२	३३९८	३०५४
तत्मा/तत्वा	७९५३	४१७७	३७७६
लोहार	८९५६	४६५८	४२९८
खत्वे	४३	२५	१८
सुँडी	१६५	८४	८१
दनुवार	२५१	१४१	११०
हलुवाई	१६८	७७	९१
माझी	५४०३	२७६५	२६३८
बरै	७०८२	३६८६	३३९६
बिन	१३६९०	७०५३	६६३७
नुनिया	१०६६४	५६०४	५०६०
चेपाङ्ग/प्रजा	१८९	९१	९८
सोनार	७८१२	४१२३	३६८९
कुम्हार	१३७४५	७०९५	६६५०
सुनुवार	१८२	८५	९७
बाँतर/सरदार	३३८	१६०	१७८
कहार	२५०२	१२८८	१२१४
सन्थाल	२१	१०	११

मरवाडी	२२८	१२७	१०१
कायस्थ	१३२६	६६३	६६३
राजपुत	३९१०	२०७४	१८३६
ओरौं/कुदुख	७८१	३७३	४०८
गंगाई	१०	३	७
बढैं/बढी	८७८	४६६	४१२
थामी	७२	३४	३८
बंगाली	७४	३८	३६
गडेरी/भेडीयार	१६०८	८४१	७६७
धिमाल	१६	८	८
याख्खा	७७	४१	३६
घले	२८७	१३२	१५५
दरै	१४	१०	४
माली	१७१४	८९८	८१६
धुनिया	३७४	१७६	१९८
पहारी	११८	५७	६१
भोटे	१०	५	५
डोम	१६७२	८६२	८१०
कोइरी	१२३	६२	६१
राजभर	१७१२	९०७	८०५
बराम / बरामु	१४	६	८
पंजाबी/शिख	१०	७	३
अठपहरिया	१४	६	८
दुरा	१०	४	६
मेचे	३९	७	३२
हलखोर	१६	८	८

ब्यासी/शौका	१३	७	६
अमत	३६	१९	१७
पथरकट्टा/ कुशवाडिया	८६	४७	३९
नटुवा	४३२	२१८	२१४
धनकार/ धरिकारr	१३८	७५	६३
कलार	२२	११	११
रानाथाररु	१७	११	६
भुमिहार	५९७	३३६	२६१
रौनियार	६१६	३३२	२८४
बनियान	१६९९	९१२	७८७
गोन्ध/गोन्ड	२३५२	१२५०	११०२
कर्मारोङ्ग	११	५	६
चै/खुलवट	६३७	३४५	२९२
अन्य	७३	३८	३५
विदेशी	४८२६	९९०	३८३६
उल्लेख नभएको	५७	३१	२६

५.२.२ देवताल गाउँपालिकाको जातजाति सम्बन्धी विवरण

राष्ट्रिय जनगणना, २०७८ बाट प्राप्त जातजाति सम्बन्धी तथ्याङ्कबाट यहाँ बारा देवताल गाउँपालिकाको जातजाति सम्बन्धि तथ्याङ्क तालिकीकरण मार्फत प्रस्तुत गरिएको छ।

जातजाति	जनसंख्या		
	जम्मा	पुरुष	महिला
सबै जातजाति	२५३६१	१३०९१	१२२७०
ब्राह्मण-पहाड	१८	११	७
मगर	१७	९	८
थारु	९६	४८	४८
मुसलमान	३६३३	१८१८	१८१५
यादव	६३९४	३४२३	२९७१
राई	१६	८	८
परियार	२०	१२	८
तेली	१६३५	८७५	७६०
चमार/हरिजन/राम	१७५९	९२१	८३८
कोइरी/कुशवाहा	१२९४	७४९	५४५
कुर्मी	११२८	६१०	५१८
संयासी/दशनामी	१४९	७७	७२
धानुक	१३६०	६७२	६८८
दुसाध/पासवान/पासी	१००७	५२८	४७९
मल्लाह	११०८	५७१	५३७
ब्राह्मण-तराई	१७०	८७	८३
कल्वार	२८०	१४५	१३५
कानु	५७२	२९६	२७६
हजाम/ठाकुर	४६९	२४२	२२७
धोबी	१६०	८५	७५
लोहार	३५४	१९१	१६३
बिन	१२०	६३	५७
नुनिया	७४३	३८२	३६१
सोनार	८५	४२	४३
कुम्हार	१३३५	६७९	६५६
कहार	८०	३१	४९
राजपुत	३३१	१७०	१६१
गडेरि/भेडियार	३३	१५	१८
माली	१७१	८९	८२
डोम	६२	३२	३०
राजभर	१२	४	८
गोन्ध/गोन्ड	३६७	१८५	१८२
अन्य	२८	१३	१५
विदेशी	३५५	८	३४७

५.२.३ देवताल गाउँपालिकाको प्रमुख जातजातिहरु

यहाँ बारा देवताल गाउँपालिकामा बसोबास गरिरहेको प्रमुख १० जातजाति यहाँ वृतचित्रबाट प्रस्तुत गरिएको छ।

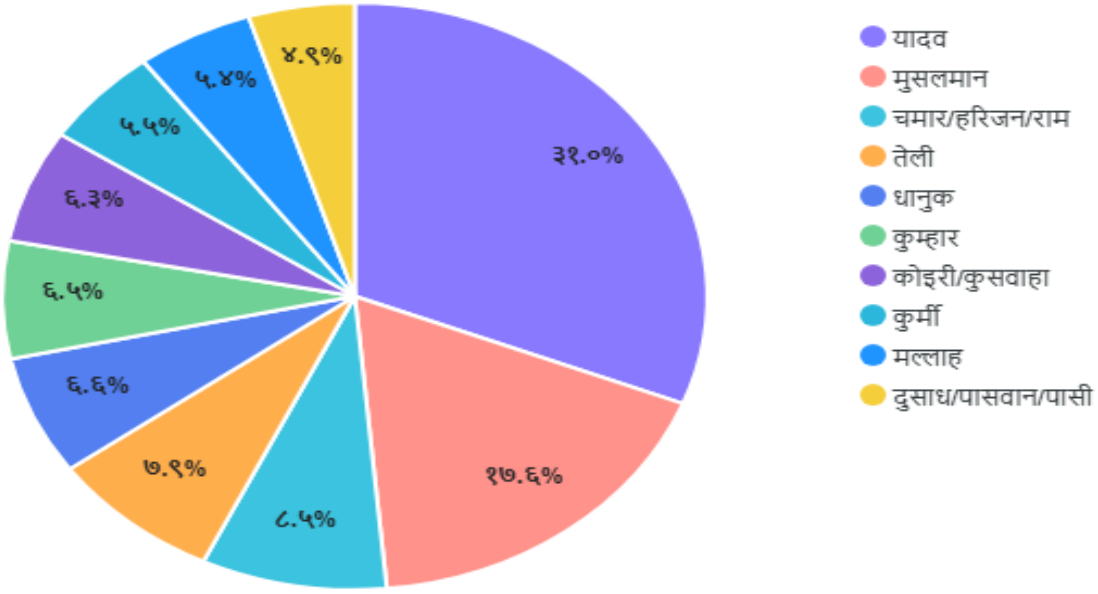

५.२.४ वृहत उमेर समूहहरुको आधारमा जातजातिको जनसंख्याः देवताल गाउँपालिका

राष्ट्रिय जनगणना, २०७८ अनुसार देवताल गाउँपालिकाको वृहत उमेर समूहहरुको आधारमा जातजातिको जनसंख्या तालिकीकरण मार्फत प्रस्तुत गरिएको छ।

जात/जातियसमूह	जम्मा	उमेरसमूह								
		०-४	५-१४	१५-२४	२५-३४	२५-४४	४५-५४	५५-६४	६५-७४	७५+
देवताल गाउँपालिका/जम्मा										
सबैजातजाति	२५३६१	२८६८	६३३३	४६८७	३५५२	२७८७	२१५८	१३०१	१०६०	६१५
पहाडीजातजाति	१७३	१३	३२	१९	३२	२१	२१	१९	११	५
मधेश/तराईजातजाति	१६३२८	१८४२	४०५८	३००३	२३०३	१७९५	१४३४	८३८	६४२	४१३
हिमाली/पहाडीजनजाति	३९	८	१३	७	४	२	२	०	२	१
तराईजनजाति	१८२४	१८५	४५८	३६६	२५०	२१२	१४२	८०	९०	४१
पहाडीदलित	२०	१	७	२	३	३	१	१	२	०

मधेश/तराईदलित	२९८९	३६९	७५७	५५२	४२५	२८७	२५३	१४८	१४६	५२
धार्मिक/भाषिकसमुह	३६३३	४५०	१००४	७११	४७३	३८४	२४५	१७३	१२९	६४
अन्य,विदेशी तथा उल्लेख नभएको	३५५	०	४	२७	६२	८३	६०	४२	३८	३९
पुरुष										
सबैजातजाति	१३०९१	१५१५	३२८१	२५०१	१७२५	१३९४	१११८	६८५	५४५	३२७
पहाडीजातजाति	९०	५	१७	९	१७	९	१३	९	७	४
मधेश/तराईजातजाति	८६७१	९७६	२११६	१६६०	११५३	९४०	७७५	४६९	३४४	२३८
हिमाली/पहाडीजनजाति	२०	५	८	१	२	१	१	०	१	१
तराईजनजाति	९०५	९२	२२४	१८५	१२२	१०७	७३	४०	४०	२२
पहाडीदलित	१२	१	५	१	१	२	०	१	१	०
मधेश/तराईदलित	१५६७	१९२	३८९	२९५	२३१	१४०	१३४	७९	७७	३०
धार्मिक/भाषिकसमुह	१८१८	२४४	५१८	३४९	१९८	१९५	१२२	८७	७३	३२
अन्य,विदेशी तथा उल्लेख नभएको	८	०	४	१	१	०	०	०	२	०
महिला										
सबैजातजाति	१२२७०	१३५३	३०५२	२१८६	१८२७	१३९३	१०४०	६१६	५१५	२८८
पहाडीजातजाति	८३	८	१५	१०	१५	१२	८	१०	४	१
मधेश/तराईजातजाति	७६५७	८६६	१९४२	१३४३	११५०	८५५	६५९	३६९	२९८	१७५
हिमाली/पहाडीजनजाति	१९	३	५	६	२	१	१	०	१	०
तराईजनजाति	९१९	९३	२३४	१८१	१२८	१०५	६९	४०	५०	१९
पहाडीदलित	८	०	२	१	२	१	१	०	१	०
मधेश/तराईदलित	१४२२	१७७	३६८	२५७	१९४	१४७	११९	६९	६९	२२
धार्मिक/भाषिकसमुह	१८१५	२०६	४८६	३६२	२७५	१८९	१२३	८६	५६	३२
अन्य,विदेशी तथा उल्लेख नभएको	३४७	०	०	२६	६१	८३	६०	४२	३६	३९

५.२.५ जातजातिगत समूहको आधारमासाक्षरताको अवस्थाः देवताल गाउँपालिका

जात/जातियसमुह	जम्मा	पढ्न लेख्न सक्ने	मात्र पढ्न सक्ने	पढ्न लेख्न नसक्ने	उल्लेख नभएको	साक्षरता प्रतिशत
देवताल गाउँपालिका						
सबैजातजाति	२२४९३	१३२८३	४६	९१६४	०	५९.१
पहाडीजातजाति	१६०	११६	०	४४	०	७२.५
मधेश/तराईजातजाति	१४४८६	९२०४	३७	५२४५	०	६३.५
हिमाली/पहाडीजनजाति	३१	१८	०	१३	०	५८.१
तराईजनजाति	१६३९	१०१२	२	६२५	०	६१.७
पहाडीदलित	१९	६	०	१३	०	३१.६
मधेश/तराईदलित	२६२०	१४४५	४	११७१	०	५५.२
धार्मिक/भाषिकसमुह	३१८३	१४२०	३	१७६०	०	४४.६
अन्य,विदेशी तथा उल्लेख नभएको	३५५	६२	०	२९३	०	१७.५

५.३ भाषा भाषी

५.३.१ बोलिनेमातृभाषाको विवरणः बारा जिल्ला तथा देवताल गाउँपालिका

मातृभाषा		जनसंख्या		
		जम्मा	पुरुष	महिला
बारा जिल्ला				
सबै मातृभाषा	All MTongues	७६३१३७	३८९७८७	३७३३५०
नेपाली	Nepali	६५४३१	३२२७०	३३१६१
मैथिली	Maithili	२८९७	१५४७	१३५०
भोजपुरी	Bhojpuri	५६३६६४	२९१२५३	२७२४११
थारु	Tharu	६५७७२	३२२१०	३३५६२
तमाङ्ग	Tamang	२५३३५	१२२०७	१३१२८
नेपालभाषा	Nepalbhasha(Newari)	२३०७	१०९३	१२१४

बज्जिका	Bajjika	१३२४५	६८३९	६४०६
मगरधुत	Magar Dhut	३२३१	१५७२	१६५९
डोटेली	Doteli	१०	७	३
उर्दु	Urdu	१६२३९	८२१५	८०२४
अवधी	Avadhi	४८	२८	२०
याक्थुङ्ग	Yakthung/Limbu	६८	३६	३२
गुरुङ्ग	Gurung	४७०	२२४	२४६
राई	Rai	८४१	४००	४४१
राजवंशी	Rajbanshi	१५	९	६
शेर्पा	Sherpa	१७	७	१०
हिन्दी	Hindi	७१३	५००	२१३
चाम्लिङ्ग	Chamling	४३	२४	१९
सन्थाली	Santhali	११	६	५
चेपाङ्ग	Chepang	१३६	६०	७६
दनुवार	Danuwar	१४०	८१	५९
सुनुवार	Sunuwar	३७	१७	२०
मगही	Magahi	३०	१५	१५
उरन्व/उरौं	Uranw/Urau	७६३	३६३	४००
मगर खाम	Magar Kham	२५	८	१७
मरवाडि	Marwadi	१९३	९४	९९
माझी	Majhi	५१९	२५८	२६१
थामी	Thami	४४	२१	२३
भुजेल	Bhujel	१५	५	१०
बंगला	Bangla	३१	१७	१४
थुलुङ्ग	Thulung	१२	४	८
कुमाल	Kumal	२६	१२	१४
बाहिङ्ग/बायुङ्ग	Bahing/Bayung	१५	१०	५
घले	Ghale	२२२	१०१	१२१
डुमि	Dumi	१९	११	८
पहारी	Pahari	१५	७	८
खस	Khash	२०	७	१३
संस्कृत	Sanskrit	२१७	११३	१०४
मुसलमान	Musalman	२४२	१०५	१३७

अन्य	Others	५९	३१	२८
देवताल गाउँपालिका				
सम्पुर्ण मातृभाषा	All MTongues	२५३६१	१३०९१	१२२७०
नेपाली	Nepali	३३	१६	१७
भोजपुरी	Bhojpuri	२५३१८	१३०७२	१२२४६
अन्य	Others	१०	३	७

५.३.२ देवताल गाउँपालिकामा बोलिने प्रमुख मातृभाषाको आधारमा जनसंख्या

मातृभाषा		जनसंख्या		
		जम्मा	पुरुष	महिला
		देवताल गाउँपालिकामा बोलिने प्रमुख ५ मातृभाषा		
सम्पूर्ण मातृभाषा	All MTongues	२५३६१	१३०९१	१२२७०
नेपाली	Nepali	३३	१६	१७
भोजपुरी	Bhojpuri	२५३१८	१३०७२	१२२४६

५.३.३ दोस्रोभाषा सम्बन्धी विवरणः बारा जिल्ला र देवताल गाउँपालिका

दोस्रो भाषा	जनसंख्या		
	जम्मा	पुरुष	महिला
बारा			
जम्मा	७६३१३७	३८९७८७	३७३३५०
दोस्रो भाषा नभएको	१६५३७६	७९६५२	८५७२४
नेपाली	५५३८१२	२८८२४०	२६५५७२
मैथिली	११५३	५८३	५७०
भोजपुरी	२४४७८	१२१५६	१२३२२
थारु	२६०९	१२९९	१३१०
तमाङ्ग	५११	२४९	२६२
नेपालभाषा)	७६	३५	४१
बज्जिका	३७२	१९५	१७७
मगर धुत	९१	४३	४८
डोटेली	११	८	३

उर्दु	२७४०	१४००	१३४०
अवधी	२२१०	११२६	१०८४
याख्थुङ्ग	२९१	१४५	१४६
गुरुङ्ग	१७९	७८	१०१
बैत्डेली	९०	४९	४१
राई	१४	६	८
हिन्दी	७७००	३७८१	३९१९
चाम्लिङ्ग	२९१	१५५	१३६
मगर खाम	४४	२५	१९
मरवाडी	१८६	८६	१००
माझी	६२	२६	३६
थामी	३६	१३	२३
बंगला	१५	८	७
थुलुङ्ग	१८	९	९
सम्पाङ्ग	५८	२८	३०
मेधाहाङ्ग	५५	२९	२६
तिब्बतन	११	४	७
अंग्रजी	४६२	२६३	१९९
संस्कृत	२८	१८	१०
हायु/बायु	१०	६	४
मनाङ्गे	१४	५	९
कगाते	५८	२७	३१
अन्य	७६	४०	३६
देवताल गाउँपालिका			
जम्मा	२५३६१	१३०९१	१२२७०
दोस्रो भाषा नभएको	६५७२	३२३३	३३३९
नेपाली	१८४४९	९६९६	८७५३
उर्दु	१५५	७१	८४

अवधी	५०	३०	२०
हिन्दी	८०	३७	४३
चाम्लिङ्ग	११	८	३
अन्य	४४	१६	२८

५.३.४ पुख्यौंली भाषासम्बन्धी विवरणः बारा जिल्ला र देवताल गाउँपालिका

पुख्यौंली भाषा	जनसंख्या		
	जम्मा	पुरुष	महिला
बारा जिल्ला			
जम्मा	७६३१३७	३८९७८७	३७३३५०
नेपाली	५२५६३	२५८८९	२६६७४
मैथिली	३०६६	१६०३	१४६३
भोजपुरी	५६०५६१	२८९८२३	२७०७३८
थारु	६८५७८	३३६४५	३४९३३
तमाङ्ग	२९१८४	१४०८८	१५०९६
नेपालभाषा	४२४९	२०७६	२१७३
बज्जिका	१०५९३	५४४५	५१४८
मगर धुत	५६१५	२६९७	२९१८
डोटेली	३६	२६	१०
उर्दु	२०२६१	१०२१३	१००४८
अवधि	११२	५२	६०
याख्थुङ्ग/लिम्बु	१३४	६७	६७
गुरुङ्ग	७४०	३६६	३७४
बैत्डेलि	२३	१३	१०
राई	१२१०	५८०	६३०
अछामी	२४	१५	९
राजबंशी	१०	७	३
शेर्पा	२२	७	१५
हिन्दी	६८१	४७८	२०३
चाम्लिङ्ग	४१	२४	१७
सन्थाली	१७	८	९
चेपाङ्ग	१५१	७०	८१
दनुवार	१४०	८१	५९
सुनुवार	४७	२१	२६
मगही	२९४	१५१	१४३

उरन्व/उरौं	७७१	३६७	४०४
मरवाडी	९३	४६	४७
माझी	१२१३	६२१	५९२
थामी	१३८	६०	७८
भुजेल	४५	१९	२६
बंगला	४९	२५	२४
धिमाल	१४	७	७
कुमाल	३१	१४	१७
बाहिङ्ग/बायुङ्ग	१५	१०	५
घले	२६७	१२३	१४४
डुमी	१७	१०	७
पुमा	१३	७	६
तिब्बेतन	११	७	४
पहारी	३०	१५	१५
खस	२७	१४	१३
संस्कृत	५९८	३००	२९८
मुसलमान	१३६७	६४३	७२४
अन्य	८६	५४	३२
देवताल गाउँपालिका			
जम्मा	२५३६१	१३०९१	१२२७०
भोजपुरी	२५३४८	१३०८७	१२२६१
अन्य	१३	४	९

५. ४ परिवारिक संरचना र महिला परिवारमूलीको अवस्था

पारिवारिक संरचना र महिला परिवारमूलीको अवस्था हाल तीव्र गतिमा परिवर्तन भइरहेको छ। आर्थिक, सामाजिक र चेतनामूलक विकासका कारण परम्परागत संयुक्त परिवारहरू विघटन भई एकल परिवारको संख्या बढ्दो छ भने परिवारको नेतृत्वमा महिलाहरूको सहभागिता पनि उल्लेख्य रूपमा वृद्धि भएको छ। यहाँ दुई उपखण्डमा देवताल गाउँपालिकाको वडा अनुसारको परिवारिक संरचना र महिला परिवारमुलीको अवस्था प्रस्तुत गरिएको छ।

५.४.१ वडा अनुसार परिवारीक संरचना

नेपाली समाजमा संयुक्त परिवार (Joint Family) बाट एकल परिवार (Nuclear Family) मा जाने क्रम तीव्र बनेको छ। यहाँ देवताल गाउँपालिकाको वडा अनुसार परिवारीक संरचना स्तम्भ चित्रबाट प्रस्तुत गरिएको छ।

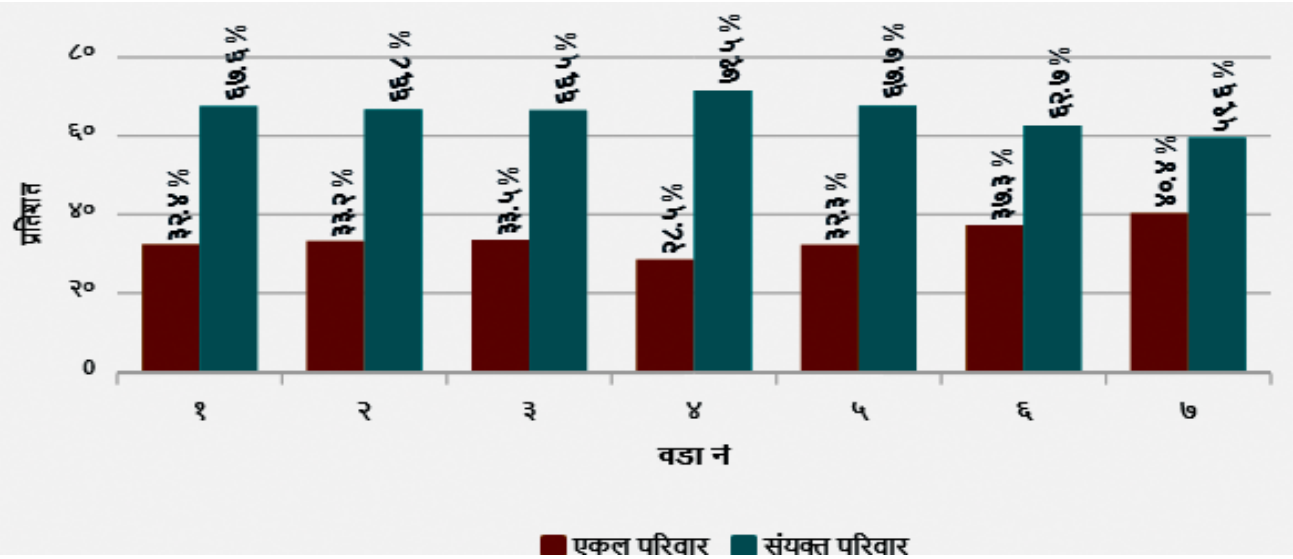

५.४.२ महिला परिवारमूली

नेपालमा कुल परिवारमध्ये **३१.५५ प्रतिशत परिवार महिलाको नेतृत्वमा** (महिला परिवारमूली) चलिरहेका छन्, जुन विगत १० वर्षको तुलनामा करिब ५ प्रतिशतले बढेको हो। यसले घरको आर्थिक र व्यावहारिक जिम्मेवारी पुरुषबाट महिलामा सर्न थालेको देखाउँछ। तल देखाइएको स्तम्भ चित्रबाट सब भन्दा बढी महिला परिवारमूली भएको वडा ७ हो भने सब भन्दा कम भएको परिवारमूली भएको वडा ६ हो।

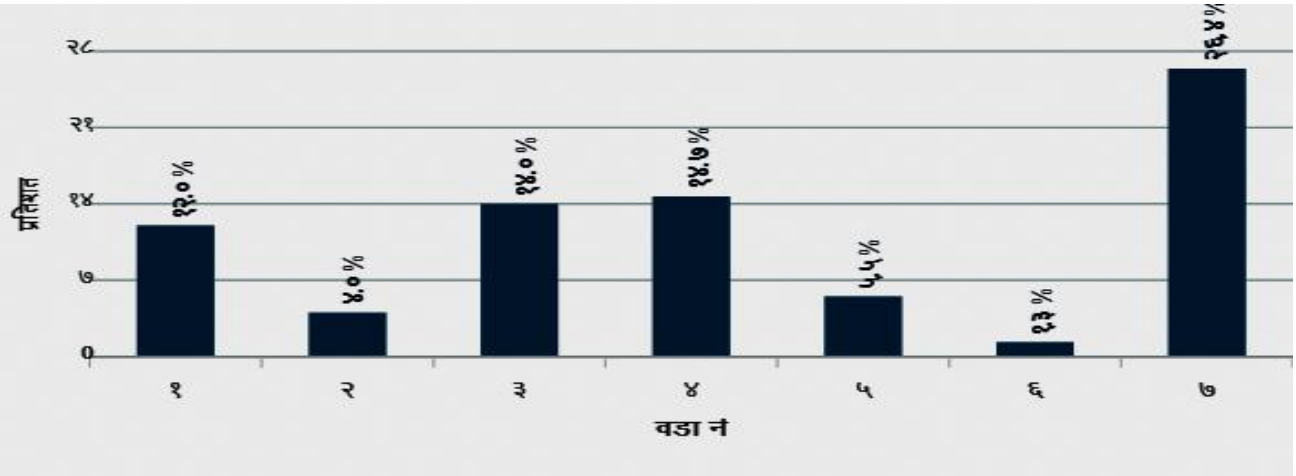

पूनश्चः सामाजिक तथ्याङ्क सम्बन्धी थप विवरण राष्ट्रिय जनगणना, २०७८ को वेबसाइट www.censusnepal.cbs.gov.np वा राष्ट्रिय तथ्याङ्क कार्यालयको वेबसाइट www.nsonepal.gov.np बाट अध्ययन गर्न सकिने छ।

खण्ड ६ : सामुदायिक तथ्याङ्क

नेपालमा वि.सं. १९६८ बाट शुरु भएको जनगणनाको क्रममा वि.सं. २०७८ मा भएको जनगणना १२ औं तथा नेपाल संघिय संरचनामा गए पछिको पहिलो जनगणना हो। संघिय संरचनामा मुलुकको सबैभन्दा तल्लो तर जनताको नजिकको प्रशासनिक इकाई वडा भएकोले सोको स्थानीय स्तरको सामाजिक, आर्थिक अवस्था, सेवासुविधा, जातजातिको बसोबास, प्राकृतिक विपद्को अवस्था आदिको बारेमा विवरण संकलन गर्नु अपरिहार्य रहेको महशुस गरी तत्कालीन केन्द्रीय तथ्याङ्क विभागले वडास्तरको विवरण संकलन गर्न सामुदायिक प्रश्नावली तर्जुमा गरेको थियो। सो प्रश्नावलीबाट प्राप्त नतिजाको आधारमा बारा जिल्ला र देवताल गाउँपालिकाको विवरण तालिकामार्फत क्रमबद्धरुपमा प्रस्तुत गरिएको छ।

६.१ वडा अनुसार गाउँ/बस्ती/टोलको संख्या

क्षेत्र	जम्मा वडा संख्या	वडा संख्या				जम्मा गाउँ/बस्ती/टोलकोसंख्या
		१-५ वटा गाउँ/बस्ती/टोल भएका	६ - ९ वटा गाउँ/बस्ती/टोल भएका	१०-१९ वटा गाउँ/बस्ती/टोल भएका	२०+ वटा गाउँ/बस्ती/टोल भएका	
नेपाल	६७४३	१४७३	१३८१	२१९८	१६९१	१२५५८७
मधेश	१२७१	८१४	२८०	१५१	२६	७१५९
बाराजिल्ला	१६७	११८	३२	१६	१	८२९
देवताल गाउँपालिका	७	७	०	०	०	१७

६.२ सबै भन्दा टाढाको बस्ती टोल वा गाउँमा जान प्रयोग गरिने सवारीको माध्यमअनुसारको वडाको विवरण

क्षेत्र	जम्मा वडा संख्या	सवारीको माध्यम		
		सवारी साधन	पैदल	दुवै (सवारी साधन र पैदल)
बाराजिल्ला	१६७	३	१०	१५४
देवताल गाउँपालिका	७	०	१	६

६.३ वडा कार्यालयबाट सबैभन्दा टाढाको बस्तीमा एकतर्फी पुग्न लाग्ने समयको आधारमा वडा संख्या

क्षेत्र	जम्मा वडा संख्या	वडा कार्यालयबाट सबैभन्दा टाढाको बस्तीमा पुग्न लाग्ने समय (एकतर्फी)																							
		सवारी साधनबाट						पैदलबाट						दुवै(सवारीसाधन र पैदल)						जम्मा(जुनसुकै माध्यमबाट)					
		३० मिनेटभित्र	३०-६० मिनेट	१-२ घण्टा	२-३ घण्टा	३-५ घण्टा	५+ घण्टा	३० मिनेटभित्र	३०-६० मिनेट	१-२ घण्टा	२-३ घण्टा	३-५ घण्टा	५+ घण्टा	३० मिनेटभित्र	३०-६० मिनेट	१-२ घण्टा	२-३ घण्टा	३-५ घण्टा	५+ घण्टा	३० मिनेटभित्र	३०-६० मिनेट	१-२ घण्टा	२-३ घण्टा	३-५ घण्टा	५+ घण्टा
बारा	१६७	३	०	०	०	०	०	६	३	१	०	०	०	५३	६६	३१	२	२	०	६२	६९	३२	२	२	०
देवताल गापा	७	०	०	०	०	०	०	१	०	०	०	०	०	४	२	०	०	०	०	५	२	०	०	७	०

६.४ वडा कार्यालयको आम्दनीको प्रमुख राजस्व स्रोत अनुसार वडाको विवरण(गापा/नपा र अन्य स्रोतबाट प्राप्त रकम बाहेक)

क्षेत्र	जम्मा वडा संख्या	मुख्य राजस्वको स्रोत											
		सम्पति कर	घरवहाल कर	घरजग्गा रजिस्ट्रेशन शुल्क	सवारी साधन कर	भूमि कर(मालपोत)	मनोरञ्जन कर	विज्ञापन कर	व्यवसाय कर	सेवा शुल्क,दस्तुर	पर्यटन शुल्क	दण्ड,जरिवाना	अन्य कर
बारा	१६७	७८	४०	६७	३०	१२५	६	८	५६	११५	०	१८	५२
देवताल गापा	७	५	५	३	१	६	०	१	३	३	०	२	५

६.५ मुख्य कृषिजन्य उत्पादन अनुसार वडाको विवरण

क्षेत्र	जम्मा वडा संख्या	कृषि उत्पादन भएका वडा	मुख्य कृषि उत्पादन हुने वडाको संख्या																						
			अन्न बाली	दलहन बाली	कन्दमूल बाली	तेलहन बाली	नगदे बाली	मसला बाली	तरकारी बाली	घाँस बाली	अमिलो जातको फलफूल	अमिलो जात बाहेकको फलफूल	अन्य स्थायी बाली	भेडा/बाख्रा/च्याङ्ग्रा	हाँस तथा कुखुरा	सुँगुर	रुँगा/भैंसी	गाई/गोरु	दुध/घ्यू/दही	माछा	पशुपालन	च्याउ खेती	फूल उत्पादन	मौरीपालन	मासु उत्पादन	उन उत्पादन
बारा	१६७	१६६	१६५	७४	४६	६०	४६	३	३५	०	०	१३	०	३	१	०	०	०	६	६	०	०	०	०	०	०
देवताल गापा	७	७	७	६	३	०	३	०	०	०	०	०	०	०	०	०	०	०	०	०	०	०	०	०	०	०

६.६ मुख्यकृषिजन्य उपजको निर्यात गर्ने वडाको विवरण

क्षेत्र	जम्मा वडा संख्या	कृषि उपज निर्यात हुने वडाहरु	मुख्य कृषिजन्य उपज निर्यात हुने वडा संख्या																						
			अन्न बाली	दलहन बाली	कन्दमूल बाली	तेलहन बाली	नगदे बाली	मसला बाली	तरकारी बाली	घाँस बाली	आँमला जातको फलफूल	आँमला जात बाहेकका फलफूल	अन्य स्थायी बाली	भेडा/बाख्रा/च्याङ्ग्रा	हाँस तथा कुखुरा	सुँगुर	रौंगा/भैंसी	गाइ/गाइ	दुध/च्यू/दही	माछा	पशुपालन	च्याउ खेती	फूल उत्पादन	मौरीपालन	मासु उत्पादन	उन उत्पादन
बारा	१६७	१६१	१५५	५१	४१	३३	४५	४	३४	०	०	११	०	०	१	०	०	०	८	९	०	०	०	०	०	०
देवताल गापा	७	८	६	३	१	०	३	०	०	०	०	०	०	०	०	०	०	०	०	०	०	०	०	०	०	०

६.७ मुख्य गैर कृषिजन्य उपजका आधारमा वडाहरुको वितरण

क्षेत्र	जम्मा वडा संख्या	गैर कृषिजन्य उत्पादन अधिक भएका वडा संख्या	गैर कृषिजन्य उत्पादन अधिक भएका वडाहरुको संख्या																		
			नदि जन्य उत्पादन	काठ/दाउरा	जडिबुटी	काँचो धागो	टायल	खानी जन्य	औद्योगिक	माटो/इटा	रुद्राक्ष	मसला जन्य	तरकारी जन्य	हाते सामग्री	चाकु	मुर्ती/माटोको भाँडो	बाँसजन्य	विजुली उत्पादन	मैनवती	छालाजन्य	अन्य
बारा	१६७	३६	१९	०	१	०	०	०	८	१५	०	०	०	०	०	१	०	०	०	०	०
देवताल गापा	७	०	०	०	०	०	०	०	०	०	०	०	०	०	०	०	०	०	०	०	०

६.८ वडा अनुसार मुख्य गैर कृषिजन्य उपजका निर्यातको विवरण

क्षेत्र	जम्मा वडा संख्या	गैरकृषिजन्य उपज निर्यात हुने वडा संख्या	निर्यात हुने मुख्य गैरकृषिजन्य उपज अधारमा वडा संख्या																		
			नदि जन्य उत्पादन	काठ/दाउरा	जडिबुटी	काँचो धागो	टायल	खानी जन्य	औद्योगिक	माटो/इटा	रुद्राक्ष	मसला जन्य	तरकारी जन्य	हाते सामग्री	चाकु	मुर्ती/माटोको भाँडो	बाँसजन्य	विजुली उत्पादन	मैनवती	छालाजन्य	अन्य
बारा	१६७	३२	१४	१	२	१	०	०	५	१५	०	०	०	०	०	०	०	०	०	०	०
देवताल गापा	७	०	०	०	०	०	०	०	०	०	०	०	०	०	०	०	०	०	०	०	०

६.९ स्वास्थय तथा पुनर्स्थापनाको सुविधाको पहुँच अनुसार वडाको वितरण

क्षेत्र	जम्मा वडा संख्या	स्वास्थ्यसुविधाको प्रकार										
		आधारभूत स्वास्थ्य सेवा केन्द्र	स्वास्थ्यचौकी	प्राथमिकस्वास्थ्य चौकी	भेटेरिनरीसेवा केन्द्र	पुनर्स्थापनाकेन्द्र	सरकारीअस्पताल*	सामुदायिकअस्पताल	निजीअस्पताल	एम्बुलेन्ससेवा	सार्वजनिकशौचालय	बधशाला
बारा जिल्ला	१६७	८२	१११	३७	३३	९	२८	१४	१७	४६	५४	८
देवताल गाउँपालिका	७	३	४	१	२	१	१	१	०	३	०	०

**सरकारी अस्पतालको कुल संख्यामा कुनै प्रदेशमा प्राथमिक स्वास्थय केन्द्र र स्वास्थ्य चौकी खप्टिएको हुन सक्ने। साथै, निकटवर्ति वडाहरुमा अवस्थित र वडाबासीको पहुँच भित्र रहेका अस्पतालको संख्या समेत समावेश भएको हुन सक्ने।*

६.१० वास (WASH) सुविधा भएका आधारभूत विद्यालयको वडा अनुसारको वितरण

क्षेत्र	जम्मा वडा	वितरण				
		नभएको	१ - २	३ - ४	५ - ९	१०+
बारा	१६७	१०८	४३	१३	३	०
देवताल गापा	७	७	०	०	०	०

६.११ आधारभूत स्वास्थ्य सेवा केन्द्र अनुसार वडाको वितरण

क्षेत्र	जम्मा वडा संख्या	आधारभूत स्वास्थ्य सेवा केन्द्रको उपलब्धता अनुसार वडाको संख्या				
		नभएको	१ - २	३ - ४	५ - ९	१०+
बारा जिल्ला	१६७	८५	८०	१	०	१
देवताल गाउँपालिका	७	४	३	०	०	०

६.१२ स्वास्थ्य चौकीको सुविधाअनुसार वडाको वितरण

क्षेत्र	जम्मा वडा संख्या	स्वास्थ्यचौकीको उपलब्धता अनुसार वडाको संख्या				
		नभएको	१ - २	३ - ४	५ - ९	१०+

बारा जिल्ला	१६७	५६	१०८	२	०	१
देवताल गाउँपालिका	७	३	४	०	०	०

६.१३ प्राथमिक स्वास्थ्य केन्द्रको सुविधाअनुसार वडाको वितरण

क्षेत्र	जम्मा वडा संख्या	प्राथमिकस्वास्थ्य केन्द्रको उपलब्धता अनुसार वडाको संख्या				
		नभएको	१ – २	३ – ४	५ – ९	१०+
बारा जिल्ला	१६७	१३०	३७	०	०	०
देवताल गाउँपालिका	७	६	१	०	०	०

६.१४ पशु सेवा केन्द्रको सुविधाअनुसार वडाको वितरण

क्षेत्र	जम्मा वडा संख्या	पशुसेवा केन्द्रको उपलब्धता अनुसार वडाको संख्या				
		नभएको	१ – २	३ – ४	५ – ९	१०+
बारा जिल्ला	१६७	१३४	३३	०	०	०
देवताल गाउँपालिका	७	५	२	०	०	०

६.१५ पुनर्स्थापना केन्द्रको सुविधा अनुसार वडाको वितरण

क्षेत्र	जम्मा वडा संख्या	पुनर्स्थापनाकेन्द्रको उपलब्धता अनुसार वडाको संख्या				
		नभएको	१ – २	३ – ४	५ – ९	१०+
बारा जिल्ला	१६७	१५८	८	०	१	०
देवताल गाउँपालिका	७	६	१	०	०	०

६.१६ सरकारी अस्पतालको सुविधा अनुसार वडाको वितरण

क्षेत्र	जम्मा वडा संख्या	सरकारीअस्पतालको उपलब्धता अनुसार वडाको संख्या				
		नभएको	१ – २	३ – ४	५ – ९	१०+

बारा जिल्ला	१६७	१३९	२८	०	०	०
देवताल गाउँपालिका	७	६	१	०	०	०

*सरकारी अस्पतालको कुल संख्यामा कुनै प्रदेशमा प्राथमिक स्वास्थय केन्द्र र स्वास्थ्य चौकी खप्टिएको हुन सक्ने। साथै, निकटवर्ति वडाहरुमा अवस्थित र वडाबासीको पहुँच भित्र रहेका अस्पतालको संख्या समेत समावेश भएको हुन सक्ने।

६.१७ सामुदायिक अस्पतालको सुविधाअनुसार वडाको वितरण

क्षेत्र	जम्मा वडा संख्या	सामुदायिकअस्पताल अनुसार वडाको संख्या				
		नभएको	१ - २	३ - ४	५ - ९	१०+
बारा जिल्ला	१६७	१५३	१३	०	१	०
देवताल गाउँपालिका	७	६	१	०	०	०

६.१८ निजी अस्पतालको सुविधाअनुसार वडाको वितरण

क्षेत्र	जम्मा वडा संख्या	निजीअस्पतालको उपलब्धता अनुसार वडा संख्या				
		नभएको	१ - २	३ - ४	५ - ९	१०+
बारा जिल्ला	१६७	१५०	१२	३	२	०
देवताल गाउँपालिका	७	७	०	०	०	०

६.१९ एम्बुलेन्स सेवाको सुविधाअनुसार वडाको वितरण

क्षेत्र	जम्मा वडा संख्या	एम्बुलेन्सकोसंख्या अनुसार वडाको संख्या				
		नभएको	१ - २	३ - ४	५ - ९	१०+
बारा जिल्ला	१६७	१२१	४२	२	२	०
देवताल गाउँपालिका	७	४	३	०	०	०

६.२० सार्वजनिक शौचालय सेवाको सुविधा अनुसार वडाको वितरण

क्षेत्र	जम्मा वडा संख्या	वडासंख्या				
		नभएको	१ - २	३ - ४	५ - ९	१०+
बारा जिल्ला	१६७	११३	४५	६	३	०
देवताल गाउँपालिका	७	७	०	०	०	०

६.२१ वडा भित्र रहेका वित्तीय सेवा लगायतका सुविधाको उपलब्धताअनुसार वडाकोवितरण

क्षेत्र	जम्मा वडा संख्या	वडा संख्या				
		हाटबजार	मुख्यबजार	कृषिउपज संकलन केन्द्र	सहकारीसंस्था	बैङ्कतथा वितिय संस्था
बारा जिल्ला	१६७	९१	३५	२३	११६	६१
देवताल गाउँपालिका	७	४	०	०	४	१

६.२२ हाटबजारको वितरण

क्षेत्र	जम्मा वडा	वडाको संख्या				
		नभएको	१ - २	३ - ४	५ - ९	१०+
बारा जिल्ला	१६७	७६	८९	२	०	०
देवताल गाउँपालिका	७	३	४	०	०	०

६.२३ मुख्य बजारको वितरण

क्षेत्र	जम्मा वडा	मुख्यबजारको संख्या				
		नभएको	१ - २	३ - ४	५ - ९	१०+
बारा जिल्ला	१६७	१३२	३५	०	०	०
देवताल गाउँपालिका	७	७	०	०	०	०

६.२४ वडाभित्ररहेका समाज कल्याणसँग सम्बन्धित सेवासुबिधाको संख्याअनुसार वडाको वितरण

क्षेत्र	जम्मा वडा संख्या	समाजकल्याणको संख्या अनुसार वडाको संख्या									
		प्रहरी चौकी/चौकी	वृद्धाश्रम	बालगृह	सामुदायिकभवन/सभाहल	व्यवस्थितशवदाह स्थल	खेलमैदान	सार्वजनिकपार्क	ताल,सिमसारर पोखरीहरु	आफ्नैप्रशासनिक भवन	मठमन्दिर,गुम्बा/चैत्य/विहार चर्च
बारा जिल्ला	१६७	६०	५	२	९१	५६	७६	३०	९१	९६	१६१
देवताल गाउँपालिका	७	३	०	०	०	०	०	०	४	५	७

६.२५ वडाभित्र रहेका स्वास्थ्य संस्थामा उपलब्ध सुविधाअनुसार वडाको वितरण

क्षेत्र	जम्मा वडा संख्या	स्वास्थ्यसंस्थामा उपलब्ध सुविधाअनुसारको वडा संख्या													
		गर्भावस्था परामर्श तथा गर्भावस्थाको स्वास्थ्यसेवा	प्रसुतिसेवा सुविधा	परिवारनियोजन सेवा	खोपसेवा	स्वास्थ्यप्रवर्द्धन सेवा (परामर्श, जानकारी, सूचना)	झाडापखालाकोऔषधी उपचार सेवा	मलेरियाकोऔषधी उपचार सेवा	सामान्यआकस्मिक उपचार सेवा	आयुर्वेदतथा वैकल्पिक स्वास्थ्य सेवा	पोषणसेवा (तौल, भिटामिन, आइरन चक्की आदि)	सर्पदंशउपचार सेवा	रेबिजकोउपचार र भ्याक्सिन सेवा	निःशुल्कऔषधी वितरण सेवा	प्रसुतीपछिकोस्वास्थ्य सेवा
नेपाल	६७४३	५४७३	३३४५	३७७५	६४१८	५४६९	६०२६	३१३५	५१९४	१६४३	५७७७	८०९	११७३	५६८८	४०४

मधेश	१२७१	७८२	३४६	५३६	११६४	८५३	१०१४	६५४	७२८	१९४	१०७०	९७	१०१	९९५	४६४
बारा जिल्ला	१६७	१०१	४८	७३	१५२	१०५	१३३	८५	९६	२४	१४१	२०	१२	१३२	६३
देवताल गाउँपालिका	७	६	३	४	७	४	५	४	३	०	६	१	०	६	१

६.२६ वडाभित्र उपलब्ध सडक सुविधाअनुसार वडाको वितरण

क्षेत्र	जम्मा वडा	सडकसुवधा अनुसार वडाको संख्या		
		वडाको केन्द्रसम्म वर्षैभरि सडक यातायात सञ्चालनहुने	बहुसंख्यकवडाबासीले आधा घण्टाको दूरीमा सार्वजनिक यातायातको सुविधा प्राप्त हुने	स्थानीययातायात/नगर यातायात सेवा
बारा जिल्ला	१६७	१५५	१३९	४५
देवताल गाउँपालिका	७	६	७	२

६.२७ बहुसंख्यक वडावासीहरुले वडाभित्र वा आधाघण्टा पैदल दुरीमा रहेको स्थानबाट उपभोग गर्दै आएको सेवा सुविधाअनुसार वडाको वर्गीकरण

क्षेत्र	जम्मा वडा	वडाकोसंख्या							
		आधा घण्टाको पैदल दुरीमा उच्च शिक्षा (कक्षा १२)भन्दा माथिको सेवाको पहुँच	आधाघण्टाको पैदल दुरीमा पुस्तकालय सुविधा	आधाघण्टाको पैदल दुरीमा मेडिकल डाक्टर (एमबिबीएस) को सेवा उपलब्ध	आधाघण्टाको पैदल दुरीमा सुरक्षा बेस वा प्रहरी चौकीको पहुँच	वडाकोमुख्य बस्तीबाट ५ किमी दुरीमा दमकल सेवा	आधाघण्टाको दुरीमा हरियाली पार्क र बाल उद्यान/खेल मैदान	आधाघण्टाको दुरीमा सिनेमा हल/नाचघर/कला केन्द्रको सुविधा	आधाघण्टाको दुरीमा व्यापारिक केन्द्र/सपिङ मल सुविधा
नेपाल	६७४३	२७५०	१३२४	१७९९	३७०२	१४९२	२१९२	६७०	१४८६

मधेश	१२७१	६३०	२५७	४७७	९२१	४७४	३९८	१६८	३०७
बारा जिल्ला	१६७	८९	४१	६०	११८	९८	६३	२८	४२
देवताल गाउँपालिका	७	३	०	२	४	७	०	०	१

६.२८ प्राकृतिक विपद् वा प्रकोपको खतराअनुसारको वडाको वर्गिकरण

क्षेत्र	जम्मा वडा	हावापानी र विपदको प्रकार अनुसार वडाको संख्या																
		बाढी	पहिरो	भक्षय	डुबान	आँधी/हुरीबतास	चटयाङ	असिना	अतिवृष्टि	खण्डवृष्टि	ल	शितलहर	सुखाबा खडेरी	आगलगी	आगलगी	हिमतालविष्फोट	हिमपहिरो	कनैजोखिम
नेपाल	६७४३	४२८६	४०२८	१६२५	१९४८	३५४६	२२२२	२३९८	४१९	२३६	२००	१४७८	२४५२	२४२८	२४७८	८४	९६	७९
मधेश	१२७१	१०१५	१७७	११४	७१०	८९४	२५३	२८०	५७	११	८९	८४३	४९४	५८४	८१	०	०	१९
बारा जिल्ला	१६७	११७	२२	२१	८१	११९	४०	५१	११	१	१६	९३	४५	७४	१२	०	०	४
देवताल गा.पा.	७	५	१	१	५	५	३	२	१	०	२	५	१	४	०	०	०	०

पूनश्चः सामुदायिक तथ्याङ्क सम्बन्धी थप विवरण राष्ट्रिय जनगणना, २०७८ को वेबसाइट www.censusnepal.cbs.gov.np वा राष्ट्रिय तथ्याङ्क कार्यालयको वेबसाइट www.nsonepal.gov.np बाट अध्ययन गर्न सकिने छ।

खण्ड ७: प्रजनन तथा जन्मसम्बन्धी विवरण

जनसंख्या परिवर्तनको प्रमुख कारक तत्वको रुपमा रहेको जन्मदरको मुख्य कारक प्रजनन हो। यस खण्डमा राष्ट्रिय जनगणना, २०७८ बाट नतिजाको आधारमा प्रजननसम्बन्धी आमाको उमेर समूह, जीवित जन्मेका बच्चा, आमाको साक्षरता/उत्तीर्ण गरेको शैक्षिक तह, आमाको मुख्य पेशा, आमाको संलग्ता भएको उद्योगको आधारमा देवताल गाउँपालिकाको प्रजननसम्बन्धी विवरणलाई यस खण्डमा प्रस्तुत गरिएको छ। साथै थप जानकारीको लागि सम्बन्धित शीर्षकका तथ्याङ्कहरु बारा जिल्लाको समेत राखिएको छ।

७.१ आमाको उमेर समूह र हालसम्म जीवित जन्मेका बच्चाको संख्या अनुसार पन्ध्रदेखि उन्नपचास वर्ष उमेरका हालसम्म विवाहित महिलाको संख्या

यस देवताल गाउँपालिकामा आमाको उमेर समूह र हालसम्म जीवित जन्मेका बच्चाको संख्याअनुसार १५-४९ वर्ष उमेरका हालसम्म विवाहित महिलाको संख्यालाई तलको तालिकामा प्रस्तुत गरिएको छ। जसअनुसार, यस गाउँपालिकामा पनि २५-२९ वर्ष उमेरका ९४५ जना महिलाहरुले सवैभन्दा बढी र १५-१९ वर्ष उमेर समूहका १७४ जना महिलाहरुले सवैभन्दा कम जीवित बच्चाको जन्म दिएका छन्।

जीवित जन्मेका बच्चाको संख्या	एकपटक विवाह गरेको महिलाको जम्मा संख्या	आमाको उमेर समूह (वर्षमा)						
		१५-१९	२०-२४	२५-२९	३०-३४	३५-३९	४०-४४	४५-४९
बारा								
जम्मा	१५३३९७	६४०७	२६७३७	२९४६१	२७०३५	२६६६४	२००९२	१७००१
बच्चा नजन्माएका	१९२५५	३७५१	७५२६	३२३१	१५३६	१०५७	९५७	११९७
१ जना बच्चा	२२७१३	१८४१	८७३१	५७१७	२६२९	१५६५	११४१	१०८९
२ जना बच्चा	३९१३२	६३६	६८०७	९६३१	७८७९	६६०५	४४५६	३११८
३ जना बच्चा	३६५३०	१३८	२८२९	७०२४	७९४८	८२१६	५९४३	४४३२
४ जना बच्चा	२१४०९	३५	७३१	२८९८	४६२३	५४१०	४१५०	३५६२
५ जना बच्चा	८९२६	६	१००	७१६	१६९४	२३८४	२०५३	१९७३
६ जना बच्चा	३५३५	०	१२	२००	५४३	९४१	८५७	९८२
७ जना बच्चा	१२५८	०	१	४४	१२४	३५०	३३७	४०२
८ जना बच्चा	४६३	०	०	०	५६	१०८	१३०	१६९

जीवित जन्मेका बच्चाको संख्या	एकपटक विवाह गरेको महिलाको जम्मा संख्या	आमाको उमेर समूह (वर्षमा)						
		१५-१९	२०-२४	२५-२९	३०-३४	३५-३९	४०-४४	४५-४९
९ जना बच्चा वा सोभन्दा बढी बच्चा	१७६	०	०	०	३	२८	६८	७७
देवताल गाउँपालिका								
जम्मा	४७६६	१७४	८४५	९४५	८६०	८१२	५७८	५५२
बच्चा नजन्माएका	६३३	९५	२८२	१०७	६३	३०	२४	३२
१ जना बच्चा	५५६	५९	२४६	१५३	३८	२४	१६	२०
२ जना बच्चा	९६७	१६	२१८	३०७	१७४	११३	८०	५९
३ जना बच्चा	११८९	४	७७	२५१	३०२	२६४	१६५	१२६
४ जना बच्चा	८५२	०	२१	९५	१८४	२३०	१६५	१५७
५ जना बच्चा	३६८	०	१	२३	७१	८९	८२	१०२
६ जना बच्चा	१३१	०	०	७	१८	४४	२६	३६
७ जना बच्चा	५०	०	०	२	९	१२	१५	१२
८ जना बच्चा	१६	०	०	०	१	६	३	६
९ जना बच्चा वा सोभन्दा बढी बच्चा	४	०	०	०	०	०	२	२

स्रोतः राष्ट्रिय जनगणना, २०७८

७.२ आमाको उमेर समूह र विगत (गणनाको अवधिभन्दा अघि) १२ महिनाभित्र जीवित जन्मेका बच्चाको संख्याअनुसार १५-४९ वर्ष उमेरका हालसम्मका विवाहित महिलाको संख्या

यस देवताल गाउँपालिकामा आमाको उमेर समूह र विगत १२ महिनाभित्र जीवित जन्मेका बच्चाको संख्याअनुसार १५-४९ वर्ष उमेरका हालसम्मका विवाहित महिलाको संख्यालाई तलको तालिकामा प्रस्तुत

गरिएको छ। जसअनुसार, देवताल गाउँपालिकामा १२ महिनाभित्र २५-२९ उमेर समूहका ९४५ जना विवाहित महिलाहरुले सबै भन्दा बढि र १५-१९ वर्ष समूहका १७४ जना विवाहित महिलाहरुले सबै भन्दा कम जीवित बच्चाहरुको जन्म दिएका छन्।

गत १२ महिनामा जीवित जन्मेका बच्चा संख्या	एक पटक विवाह भएको महिलाको जम्मा संख्य	आमाको उमेर समूह (वर्षमा)						
		१५-१९	२०-२४	२५-२९	३०-३४	३५-३९	४०-४४	४५-४९
बारा जिल्ला								
जम्मा विवाहित महिला	१५३३९७	६४०७	२६७३७	२९४६१	२७०३५	२६६६४	२००९२	१७००१
बच्चा नजन्मेका	१४२५२७	५४८६	२२२१६	२६३२३	२५६३१	२६०७१	१९९१३	१६८८७
१ जना बच्चा जन्माएका	१०६८२	९१२	४४५८	३०६९	१३७९	५८४	१७२	१०८
२ जना बच्चा जन्माएका	१८७	९	६२	६९	२५	९	७	६
३ र सोभन्दा बढी बच्चा जन्माएका	१	०	१	०	०	०	०	०
जीवित जन्मेका बच्चा संख्या								
जम्मा	११०५९	९३०	४५८५	३२०७	१४२९	६०२	१८६	१२०
पुरुष	५७३५	४७२	२३७४	१६४१	७५९	३२५	९९	६५
महिला	५३२४	४५८	२२११	१५६६	६७०	२७७	८७	५५
देवताल गाउँपालिका								
जम्मा विवाहित महिला	४७६६	१७४	८४५	९४५	८६०	८१२	५७८	५५२
बच्चा नजन्मेका	४३७७	१४१	७०७	८१८	८०६	७८८	५७२	५४५
१ जना बच्चा जन्माएका	३८४	३३	१३६	१२६	५४	२३	५	७
२ जना बच्चा जन्माएका	५	०	२	१	०	१	१	०
३ र सोभन्दा बढी बच्चा जन्माएका	०	०	०	०	०	०	०	०
जीवित जन्मेका बच्चा संख्या								
जम्मा	३९४	३३	१४०	१२८	५४	२५	७	७

गत १२ महिनामा जीवित जन्मेका बच्चा संख्या	एक पटक विवाह भएको महिलाको जम्मा संख्य	आमाको उमेर समूह (वर्षमा)						
		१५-१९	२०-२४	२५-२९	३०-३४	३५-३९	४०-४४	४५-४९
पुरुष	२०५	१६	७४	६६	२७	१५	५	२
महिला	१८९	१७	६६	६२	२७	१०	२	५

स्रोतः राष्ट्रिय जनगणना, २०७८

७.३ आमाको उमेर समूह र बच्चाको लिङ्गअनुसार हाल (गणनाको अवधि) सम्म जीवित जन्मेका, जीवितै रहेका र जन्मेर मरेका बच्चाको संख्या

यस देवताल गाउँपालिकामा आमाको उमेर समूह र बच्चको लिङ्गअनुसार जन्मेका बच्चको संख्यालाई तलको तालिकामा प्रस्तुत गरिएको छ। जसअनुसार, देवताल गाउँपालिकामा ३५-३९ वर्ष उमेर समूहका ८२ हजार २०० जना सबै भन्दाबढी र १५-१९ वर्ष उमेर समूहका महिलाहरुले सबै भन्दा कम बच्चाको जन्म दिएका छन्।

बच्चा	जम्मा बच्चाको संख्या	आमाको उमेर समूह (वर्षमा)						
		१५-१९	२०-२४	२५-२९	३०-३४	३५-३९	४०-४४	४५-४९
बारा जिल्ला								
हालसम्म (गणनाको समयसम्ममा) जन्मेका बच्चाको संख्या								
जम्मा	३७६२४९	३६९७	३४३३५	६२७३१	७३७९४	८२२००	६३९५४	५५५३८
पुरुष	२०१०८९	१९२९	१८१७२	३३२०५	३८७०६	४३२८७	३४८०९	३०९८१
महिला	१७५१६०	१७६८	१६१६३	२९५२६	३५०८८	३८९१३	२९१४५	२४५५७
हालसम्म (गणनाको समयसम्ममा) जीवितै रहेका बच्चाको संख्या								
जम्मा	३६७१४६	३६३४	३३७६७	६१६२६	७२२१३	८०१२९	६२१५३	५३६२४
पुरुष	१९५७८९	१८९५	१७८२९	३२५४५	३७७८६	४२०७५	३३७८४	२९८७५
महिला	१७१३५७	१७३९	१५९३८	२९०८१	३४४२७	३८०५४	२८३६९	२३७४९

बच्चा	जम्मा बच्चाको संख्या	आमाको उमेर समूह (वर्षमा)						
		१५-१९	२०-२४	२५-२९	३०-३४	३५-३९	४०-४४	४५-४९
जीवितै जन्मेर मरेका बच्चाको संख्या								
जम्मा	९१०३	६३	५६८	११०५	१५८१	२०७१	१८०१	१९१४
पुरुष	५३००	३४	३४३	६६०	९२०	१२१२	१०२५	११०६
महिला	३८०३	२९	२२५	४४५	६६१	८५९	७७६	८०८
देवताल गाउँपालिका								
हालसम्म (गणनाको समयसम्ममा) जन्मेका बच्चाको संख्या								
जम्मा	१२६०८	१०३	१००२	२०७१	२५६२	२८०३	२०४७	२०२०
पुरुष	६७३४	५९	५३६	११०२	१३३०	१४६२	१११०	११३५
महिला	५८७४	४४	४६६	९६९	१२३२	१३४१	९३७	८८५
हालसम्म (गणनाको समयसम्ममा) जीवितै रहेका बच्चाको संख्या								
जम्मा	१२२९८	१०१	९८८	२०२९	२४९२	२७३३	१९९२	१९६३
पुरुष	६५६९	५७	५३२	१०७६	१२९३	१४२१	१०८६	११०४
महिला	५७२९	४४	४५६	९५३	११९९	१३१२	९०६	८५९
जीवितै जन्मेर मरेका बच्चाको संख्या								
जम्मा	३१०	२	१४	४२	७०	७०	५५	५७
पुरुष	१६५	२	४	२६	३७	४१	२४	३१
महिला	१४५	०	१०	१६	३३	२९	३१	२६

स्रोतः राष्ट्रिय जनगणना, २०७८

७.४ आमाको साक्षरता/उत्तीर्ण शैक्षिक तहअनुसार पन्ध्रदेखि उन्नपचास वर्षका महिलाबाट हाल (गणनाको समय) सम्म जन्मेका बच्चाको संख्या

यस देवताल गाउँपालिकामा आमाको साक्षरता/उत्तिर्ण शैक्षिक तहअनुसार १५-४९ वर्षका महिलाबाट हालसम्म जन्मेका बच्चाको संख्यालाई तलको तालिकामा प्रस्तुत गरिएको छ। जसअनुसार, ३५-३९ वर्षका महिलाबाट

सबैभन्दा बढी २ हजार ८०३ जना बच्चाको जन्म दिएका छन् भने १५-१९ वर्षका महिलाहरुले सबैभन्दा कम १०३ जना बच्चाको जन्म दिएका छन्।

साक्षरता/उत्तीर्ण गरेको शिक्षा	जम्मा	महिलाको उमेर समूह अनुसार						
		१५-१९	२०-२४	२५-२९	३०-३४	३५-३९	४०-४४	४५-४९
बारा जिल्ला								
जम्मा	३७६२४९	३६९७	३४३३५	६२७३१	७३७९४	८२२०००	६३९५४	५५५३८
निरक्षर	२३७२५१	१५५७	१४१३९	२९८८०	४३९४५	५६३००	४७१३९	४४२९१
पढ्न र लेख्न दुवै नसक्ने	२३६३४२	१५४९	१४१००	२९७९१	४३७५८	५६०४८	४६९५०	४४१४६
पढ्न मात्र सक्ने	९०९	८	३९	८९	१८७	२५२	१८९	१४५
साक्षर	१३८९९३	२१४०	२०१९४	३२८५१	२९८४९	२५९००	१६८१५	११२४४
पूर्व बाल शिक्षा	२२५	३	२४	६५	३७	४४	२०	३२
प्राथमिक शिक्षा (१-५)	४७००८	५७८	४८४८	९४१५	१०१००	१००३६	६८१८	५२१३
निम्न माध्यमिक (कक्षा ६-८)	३४८००	७१४	५६७३	८०८७	७५०५	६२९१	४०१५	२५१५
कक्षा ९ र १०, टेस्ट पास	२५९३२	५६१	५३०८	६९७०	४८७५	४२६२	२५४९	१४०७
एस्.एल.सी. वा सो सरह	९७७८	१५५	१६५६	२५६७	२०४३	१५७१	११११	६७५
प्रवीणता प्रमाण तह र सो सरह	१२८८२	१०३	२०४२	४०४०	३२८४	१८७८	९९८	५३७
स्नात्तक तह र सी सरह	३०१०	६	२९४	९१२	८७२	५४०	२५३	१३३
स्नात्तकोत्तर, सो सरह र सोभन्दा माथि	१२४५	०	६३	३२६	३९८	२८८	११२	५८
अन्य	६४	२	१०	४	११	२३	६	८
तह नभएका	१७८९	५	८७	१५८	२९९	४१६	४६६	३५८
तह उल्लेख नभएका	११५२	४	१२८	१७९	१७९	२९३	२३३	१३६
कहिल्यै विद्यालय नगएका	११०८	९	६१	१२८	२४६	२५८	२३४	१७२

साक्षरता/उत्तीर्ण गरेको शिक्षा	जम्मा	महिलाको उमेर समूह अनुसार						
		१५-१९	२०-२४	२५-२९	३०-३४	३५-३९	४०-४४	४५-४९
साक्षरता अवस्था उल्लेख नभएको	५	०	२	०	०	०	०	३
देवताल गाउँपालिका								
जम्मा	१२६०८	१०३	१००२	२०७१	२५६२	२८०३	२०४७	२०२०
निरक्षर	९१५३	४०	४७१	११२०	१७७०	२२५४	१७२५	१७७३
पढ्न र लेख्न दुवै नसक्ने	९१३५	४०	४७१	१११८	१७६०	२२४८	१७२५	१७७३
पढ्न मात्र सक्ने	१८	०	०	२	१०	६	०	०
साक्षर	३४५५	६३	५३१	९५१	७९२	५४९	३२२	२४७
पूर्व बाल शिक्षा	१४	०	१	२	०	०	५	६
प्राथमिक शिक्षा (१-५)	१३५८	१५	१५१	३६१	३३१	२३७	१४३	१२०
निम्न माध्यमिक (कक्षा ६-८)	८२२	१३	१३१	२०८	२२९	१३०	६१	५०
कक्षा ९ र १०, टेस्ट पास	४६२	१८	११२	१३३	९१	५७	३७	१४
एस्.एल.सी. वा सो सरह	३५३	११	६५	१०३	५८	५८	३२	२६
प्रवीणता प्रमाण तह र सो सरह	२९०	५	५४	१०५	४५	३१	३१	१९
स्नात्तक तह र सी सरह	५५	०	३	२०	१४	१२	६	०
स्नात्तकोत्तर, सो सरह र सोभन्दा माथि	१३	०	२	४	७	०	०	०
अन्य	४१	०	३	१२	६	८	०	१२
तह नभएका	२१	०	५	३	५	८	०	०
तह उल्लेख नभएका	२६	१	४	०	६	८	७	०
कहिल्यै विद्यालय नगएका	०	०	०	०	०	०	०	०
साक्षरता अवस्था उल्लेख नभएको	०	०	०	०	०	०	०	०

स्रोतः राष्ट्रिय जनगणना, २०७८

७.५ आमाको साक्षरता/उत्तीर्ण शैक्षिक तहअनुसार विगत (गणनाको समयभन्दा अघि) १२ महिनामा जीवित जन्मेका बच्चाको संख्या

यस देवताल गाउँपालिकामा आमाको साक्षरता/उत्तीर्ण शैक्षिक तहअनुसार विगत १२ महिनामा जीवित जन्मेका बच्चाको संख्यालाई तलको तालिकामा प्रस्तुत गरिएको छ। जसअनुसार, विगत १२ महिनामा २०-२४ वर्षका महिलाहरुले सबैभन्दा बढी १४० जना जीवित बच्चाको जन्म दिएका छन् भने ४५-४९ वर्षका महिलाहरुले सबैभन्दा कम ७ जना जीवित बच्चाको जन्म दिएका छन्।

साक्षरता/उत्तीर्ण गरेको शिक्षाको तह	विगत १२ महिनामा जीवित जन्मेका बच्चाको जम्मा संख्या	महिलाको उमेर समूह अनुसार						
		१५-१९	२०-२४	२५-२९	३०-३४	३५-३९	४०-४४	४५-४९
बारा जिल्ला								
जम्मा	११०५९	९३०	४५८५	३२०७	१४२९	६०२	१८६	१२०
निरक्षर	४६३४	३५३	१६४३	१२६७	७४९	३८१	१३७	१०४
पढ्न र लेख्न दुवै नसक्ने	४६१८	३५१	१६४०	१२६२	७४५	३७९	१३७	१०४
पढ्न मात्र सक्ने	१६	२	३	५	४	२	०	०
साक्षर	६४२४	५७७	२९४१	१९४०	६८०	२२१	४९	१६
पूर्व बाल शिक्षा	१०	२	५	१	२	०	०	०
प्राथमिक शिक्षा (१-५)	१५१७	१५२	६१७	४६८	१७७	८१	१६	६
निम्न माध्यमिक (कक्षा ६-८)	१५९८	१८३	७८२	४३९	१३६	३८	१४	६
कक्षा ९ र १०, टेस्ट पास	१५४१	१५५	७६४	४५०	१२५	३७	१०	०

साक्षरता/उत्तीर्ण गरेको शिक्षाको तह	विगत १२ महिनामा जीवित जन्मेका बच्चाको जम्मा संख्या	महिलाको उमेर समूह अनुसार						
		१५-१९	२०-२४	२५-२९	३०-३४	३५-३९	४०-४४	४५-४९
एस्.एल.सी. वा सो सरह	५५९	४६	२८५	१५९	५१	१४	४	०
प्रवीणता प्रमाण तह र सो सरह	८२५	३७	३६८	२८३	११३	२१	१	२
स्नात्तक तह र सी सरह	२०९	०	६७	८९	४२	१०	१	०
स्नात्तकोत्तर, सो सरह र सोभन्दा माथि	७४	०	१०	२९	२३	११	१	०
अन्य	३	०	२	१	०	०	०	०
तह नभएका	३९	१	१६	११	६	४	१	०
तह उल्लेख नभएका	३२	०	१५	७	४	५	१	०
कहिल्यै विद्यालय नगएका	१७	१	१०	३	१	०	०	२
साक्षरता अवस्था उल्लेख नभएको	१	०	१	०	०	०	०	०
देवताल गाउँपालिका								
जम्मा	३९४	३३	१४०	१२८	५४	२५	७	७
निरक्षर	१७७	१३	५३	५१	३१	१७	५	७
पढ्न र लेख्न दुवै नसक्ने	१७५	१३	५३	५०	३०	१७	५	७
पढ्न मात्र सक्ने	२	०	०	१	१	०	०	०
साक्षर	२१७	२०	८७	७७	२३	८	२	०
पूर्व बाल शिक्षा	०	०	०	०	०	०	०	०
प्राथमिक शिक्षा (१-५)	६४	३	२४	२५	९	१	२	०
निम्न माध्यमिक (कक्षा ६-८)	५८	४	२२	२१	८	३	०	०
कक्षा ९ र १०, टेस्ट पास	३९	५	१७	११	३	३	०	०
एस्.एल.सी. वा सो सरह	२६	६	११	७	१	१	०	०
प्रवीणता प्रमाण तह र सो सरह	२१	२	८	१०	१	०	०	०

साक्षरता/उत्तीर्ण गरेको शिक्षाको तह	विगत १२ महिनामा जीवित जन्मेका बच्चाको जम्मा संख्या	महिलाको उमेर समूह अनुसार						
		१५-१९	२०-२४	२५-२९	३०-३४	३५-३९	४०-४४	४५-४९
स्नात्तक तह र सी सरह	४	०	१	२	१	०	०	०
स्नात्तकोत्तर, सो सरह र सोभन्दा माथि	१	०	१	०	०	०	०	०
अन्य	१	०	०	१	०	०	०	०
तह नभएका	२	०	२	०	०	०	०	०
तह उल्लेख नभएका	१	०	१	०	०	०	०	०
कहिल्यै विद्यालय नगएका	०	०	०	०	०	०	०	०
साक्षरता अवस्था उल्लेख नभएको	०	०	०	०	०	०	०	०

स्रोतः राष्ट्रिय जनगणना, २०७८

७.६ आमाको मुख्य पेशाअनुसार विगत (गणनाको समय) १२ महिनामा जिवित जन्मेका बच्चाहरुको संख्या

यस देवताल गाउँपालिकामा आमाको मुख्य पेशाअनुसार विगत १२ महिनामा जीवित जन्मेका बच्चाहरुको संख्यालाई तलको तालिकामा प्रस्तुत गरिएको छ। जसअनुसार, विगत १२ महिनामा पेशाअनुसार २०-२४ वर्षका महिलाहरुले सबैभन्दा बढी १४० जना जीवित बच्चाहरुको जन्म दिएका छन् भने ४५-४९ वर्षका महिलाहरुले सबैभन्दा कम ७ जना जीवित बच्चाको जन्म दिएका छन्।

आमाको मुख्य पेशा	विगत १२ महिनामा जीवित जन्मेका बच्चाको जम्मा संख्या	आमाको उमेर समूहअनुसार गत१२ महिनामा जीवित जन्मेका बच्चाको संख्या						
		१५-१९	२०-२४	२५-२९	३०-३४	३५-३९	४०-४४	४५-४९
बारा जिल्ला								
जम्मा	११०५९	९३०	४५८५	३२०७	१४२९	६०२	१८६	१२०
सशस्त्र बल	४	१	२	१	०	०	०	०

आमाको मुख्य पेशा	विगत १२ महिनामा जीवित जन्मेका बच्चाको जम्मा संख्या	आमाको उमेर समूहअनुसार गत१२ महिनामा जीवित जन्मेका बच्चाको संख्या						
		१५-१९	२०-२४	२५-२९	३०-३४	३५-३९	४०-४४	४५-४९
व्यवस्थापक	३०	१	११	६	८	४	०	०
पेशाविद्	६३	१	१४	२०	१८	८	१	१
प्राविधिक तथा सहायक पेशाविद्	४२	९	१४	१२	६	०	१	०
कार्यालय सहायकहरु	१४	०	४	७	२	१	०	०
सेवा तथा वस्तु बिक्री गर्ने कामदार	५८	२	१९	२०	१०	५	२	०
दक्ष कृषि, वन र माछापालनका कामदार	१४४३	८०	५२१	४२७	२२३	११६	४०	३६
शिल्पकला तथा कारिगरी	१५९	१६	७२	५२	१७	१	१	०
कारखाना तथा यन्त्र प्रचालक जडान गर्ने कामदारहरु	२०	०	१०	७	२	१	०	०
सामान्य वा प्राथमिक पेशाका कामदारहरु	२५७७	२२५	१०७४	७५७	३२८	१३४	३४	२५
पेशा उल्लेख नभएको	१	०	०	१	०	०	०	०
आर्थिक रुपमा सक्रिय नभएको	६६४८	५९५	२८४४	१८९७	८१५	३३२	१०७	५८
देवताल गाउँपालिका								
जम्मा	३९४	३३	१४०	१२८	५४	२५	७	७

आमाको मुख्य पेशा	विगत १२ महिनामा जीवित जन्मेका बच्चाको जम्मा संख्या	आमाको उमेर समूहअनुसार गत१२ महिनामा जीवित जन्मेका बच्चाको संख्या						
		१५-१९	२०-२४	२५-२९	३०-३४	३५-३९	४०-४४	४५-४९
सशस्त्र बल	०	०	०	०	०	०	०	०
व्यवस्थापक	१	०	०	०	१	०	०	०
पेशाविद्	२	०	१	०	१	०	०	०
प्राविधिक तथा सहायक पेशाविद्	१	१	०	०	०	०	०	०
कार्यालय सहायकहरु	०	०	०	०	०	०	०	०
सेवा तथा वस्तु बिक्री गर्ने कामदार	१	०	०	१	०	०	०	०
दक्ष कृषि, वन र माछापालनका कामदार	३४	१	१२	६	७	७	०	१
शिल्पकला तथा कारिगरी	६	१	२	२	१	०	०	०
कारखाना तथा यन्त्र प्रचालक जडान गर्ने कामदारहरु	१	०	०	१	०	०	०	०
सामान्य वा प्राथमिक पेशाका कामदारहरु	१०२	१२	३३	३६	११	९	१	०
पेशा उल्लेख नभएको	०	०	०	०	०	०	०	०
आर्थिक रुपमा सक्रिय नभएको	२४६	१८	९२	८२	३३	९	६	६

स्रोतः राष्ट्रिय जनगणना, २०७८

७.७ आमाको संलग्नता रहेको मुख्य उद्योग र उमेर समूहअनुसार हाल (गणनाको समय) सम्म जन्मेका बच्चाको संख्या

यस देवताल गाउँपालिकामा आमाक संलग्नता रहेको मुख्य उद्योग र उमेर समूहअनुसार हालसम्म जन्मेका बच्चाको संख्यलाई तलको तालिकामा प्रस्तुत गरिएको छ। जसअनुसार, उद्योगमा संलग्न रहेको ३५-३९ वर्षका महिलाहरुले सबैभन्दा बढी २ हजार ८०३ जना बच्चाको जन्म दिएका छन् भने १५-१९ वर्षका महिलाहरुले सबैभन्दा कम १०३ जना बच्चाको जन्म दिएका छन्।

आमाको मुख्य उद्योगमा संलग्नता	हालसम्म जन्मेका जम्मा बच्चाको संख्या	आमाको उमेर समूह						
		१५-१९	२०-२४	२५-२९	३०-३४	३५-३९	४०-४४	४५-४९
बारा जिल्ला								
जम्मा	३७६२४९	३६९७	३४३३५	६२७३१	७३७९४	८२२००	६३९५४	५५५३८
कृषि, वन तथा माछापालन	१०७१७२	५९५	६५८७	१४०३९	२००४०	२५२१३	२१३२१	१९३७७
खानी तथा उत्खनन	११९	८	१२	३१	१९	२२	१५	१२
औद्योगिक उत्पादन	५१५५	४५	५४५	९१०	१२३५	११२८	८०२	४९०
बिजुली, ग्यास, बाफ तथा वातानुकूलित सेवा	१६६	१	१०	२३	३९	४७	२६	२०
पानीको आपूर्ति,ढलनिकास, फोहोर व्यवस्थापन र शुद्धीकरणका क्रियाकलापहरु	१६९	०	४	१५	४८	५७	३५	१०
निर्माण	१७६१८	२०८	१७५५	३१४६	३५५६	३७००	२८३१	२४२२
थोक एवम् खुद्रा व्यापार, मोटरगाडी तथा मोटरसाइकल मर्मत सम्भारका कार्यहरु	३१६३२	३५१	३०४०	५६५७	६३६३	६७९०	५०७२	४३५९
यातायात तथा भण्डारण	२७८	२	३०	४०	६८	५५	४३	४०
आवास तथा भोजन सेवासम्बन्धी क्रियाकलापहरु	१०६२	६	४५	१३५	१९६	३०६	२०४	१७०
सूचना तथा सञ्चार	८८	०	९	१३	२४	१५	२२	५

आमाको मुख्य उद्योगमा संलग्नता	हालसम्म जन्मेका जम्मा बच्चाको संख्या	आमाको उमेर समूह						
		१५-१९	२०-२४	२५-२९	३०-३४	३५-३९	४०-४४	४५-४९
वित्तीय तथा बीमासम्बन्धी क्रियाकलापहरु	६११	१	३२	१४७	१७९	१२७	७३	५२
घरजग्गा कारोबारका व्यावसायिक क्रियाकलापहरु	३९	०	२	६	७	१८	६	०
पेशागत, वैज्ञानिक तथा प्राविधिक क्रियाकलापहरु	१३९	१	७	२१	३७	२९	३०	१४
प्रशासनिक तथा सहयोगी सेवाका क्रियाकलापहरु	६२	०	५	१५	१३	१७	१०	२
सार्वजनिक प्रशासन तथ सुरक्षा, अनिवार्य सुरक्षासम्बन्धी क्रियाकलामहरु	४२३	३	२२	५३	१११	९५	५५	८४
शिक्षा	२८३८	४	८१	४५७	७७१	७१५	५१९	२९१
मानव स्वास्थ्य तथा सामाजिक कार्यका क्रियाकलापहरु	७७५	३	४३	१२१	१५१	१८२	१२८	१४७
कला, मनोरञ्जन तथा मनोविद्	६६	०	३	१२	१९	२२	८	२
अन्य सेवा प्रदान गर्ने क्रियाकलापहरु	१६०७२	१५६	१६७१	३०१४	३२७४	३५३७	२४८६	१९३४
घर परिवारका घरायसी क्रियाकलापहरु, आफ्ना प्रयोगका लागि छुट्याउन नसकिने विभिन्न वस्तु तथा सेवाहरु उत्पादन गर्ने क्रियाकलापहरु	८८१	५	६४	१६१	१२८	२०८	१६८	१४७
बाह्य संघ संस्था एवम् यसका अंगहरुका क्रियाकलापहरु	६५	०	२	८	१०	१५	१९	११
उल्लेख नभएको	४६	१	०	९	९	१६	५	६
आर्थिक रुपमा सक्रिय नरहेको	१९०७७३	२३०७	२०३६६	३४६९८	३७४९७	३९८८६	३००७६	२५९४३
देवताल गाउँपालिका								
जम्मा	१२६०८	१०३	१००२	२०७१	२५६२	२८०३	२०४७	२०२०

आमाको मुख्य उद्योगमा संलग्नता	हालसम्म जन्मेका जम्मा बच्चाको संख्या	आमाको उमेर समूह						
		१५-१९	२०-२४	२५-२९	३०-३४	३५-३९	४०-४४	४५-४९
कृषि, वन तथा माछापालन	२४२५	२१	१४४	३५५	४७५	५५४	४२८	४४८
खानी तथा उत्खनन	१२	०	०	५	३	२	२	०
औद्योगिक उत्पादन	९७	१	११	२८	३६	१८	०	३
बिजुली, ग्यास, बाफ तथा वातानुकूलित सेवा	१	०	१	०	०	०	०	०
पानीको आपूर्ति,ढलनिकास, फोहोर व्यवस्थापन र शुद्धीकरणका क्रियाकलापहरु	५	०	०	०	०	३	०	२
निर्माण	७०९	४	६७	११०	१५५	१३१	१६०	८२
थोक एवम् खुद्रा व्यापार, मोटरगाडी तथा मोटरसाइकल मर्मत सम्भारका कार्यहरु	११५३	१४	७९	२४०	२१६	२६९	१६४	१७१
यातायात तथा भण्डारण	५	०	०	०	१	४	०	०
आवास तथा भोजन सेवासम्बन्धी क्रियाकलापहरु	०	०	०	०	०	०	०	०
सूचना तथा सञ्चार	०	०	०	०	०	०	०	०
वित्तीय तथा बीमासम्बन्धी क्रियाकलापहरु	३	०	०	०	०	३	०	०
घरजग्गा कारोबारका व्यावसायिक क्रियाकलापहरु	०	०	०	०	०	०	०	०
पेशागत, वैज्ञानिक तथा प्राविधिक क्रियाकलापहरु	६	०	२	०	०	४	०	०
प्रशासनिक तथा सहयोगी सेवाका क्रियाकलापहरु	४	०	०	०	४	०	०	०

आमाको मुख्य उद्योगमा संलग्नता	हालसम्म जन्मेका जम्मा बच्चाको संख्या	आमाको उमेर समूह						
		१५-१९	२०-२४	२५-२९	३०-३४	३५-३९	४०-४४	४५-४९
सार्वजनिक प्रशासन तथ सुरक्षा, अनिवार्य सुरक्षासम्बन्धी क्रियाकलामहरु	१७	०	०	०	१	१०	०	६
शिक्षा	४७	२	२	१२	६	१०	११	४
मानव स्वास्थ्य तथा सामाजिक कार्यका क्रियाकलापहरु	१७	०	४	२	२	५	०	४
कला, मनोरञ्जन तथा मनोविद्	०	०	०	०	०	०	०	०
अन्य सेवा प्रदान गर्ने क्रियाकलापहरु	६७९	४	६३	११८	१३७	१७५	९२	९०
घर परिवारका घरायसी क्रियाकलापहरु, आफ्ना प्रयोगका लागि छुट्याउन नसकिने विभिन्न वस्तु तथा सेवाहरु उत्पादन गर्ने क्रियाकलापहरु	४१	०	०	१३	२	२	१५	९
बाह्य संघ संस्था एवम् यसका अंगहरुका क्रियाकलापहरु	०	०	०	०	०	०	०	०
उल्लेख नभएको	०	०	०	०	०	०	०	०
आर्थिक रुपमा सक्रिय नरहेको	७३८७	५७	६२९	११८८	१५२४	१६१३	११७५	१२०१

स्रोतः राष्ट्रिय जनगणना, २०७८

७.८ आमाको मुख्य उद्योगमा संलग्नता र उमेर समूहअनुसार गत १२ महिना (गणनाको अवधिभन्दा अघि) मा जीवित जन्मेका बच्चाको संख्या

यस देवताल गाउँपालिकामा आमाको मुख्य उद्योगमा संलग्नता र उमेर समूहअनुसार गत १२ महिनामा जीवित जन्मेका बच्चाको संख्यालाई तलको तालिकाम प्रस्तुत गरिएको छ। जसअनुसार, उद्योगमा संलग्नता रहेको २०-२४ वर्षका महिलाहरुले सबैभन्दा बढी १४० जना बच्चाको जन्म दिएका छन् भने ४५-४९ वर्षका महिलाहरुले सबैभन्दा कम ७ जना बच्चाको जन्म दिएका छन्।

आमाको प्रमुख संलग्नता भएको उद्योग	गत १२ महिनामा जीवित जन्मेका बच्चा	आमाको उमेर समूह अनुसार गत १२ महिनामा जीवित जन्मेका बच्चाको संख्या						
		१५-१९	२०-२४	२५-२९	३०-३४	३५-३९	४०-४४	४५-४९
बारा जिल्ला								
जम्मा	११०५९	९३०	४५८५	३२०७	१४२९	६०२	१८६	१२०
कृषि, वन तथा माछापालन	२०२६	१३१	७६५	५७३	३०६	१५८	४८	४५
खानी तथा उत्खनन	६	३	२	१	०	०	०	०
औद्योगिक उत्पादन	१५०	१५	६९	४५	१६	१	२	२
बिजुली, ग्यास, बाफ तथा वातानुकूलित सेवा	३	१	१	१	०	०	०	०
पानीको आपूर्ति,ढलनिकास, फोहोर व्यवस्थापन र शुद्धीकरणका क्रियाकलापहरु	१	०	१	०	०	०	०	०
निर्माण	५४८	४७	२४०	१६२	६६	२१	७	५
थोक एवम् खुद्रा व्यापार, मोटरगाडी तथा मोटरसाइकल मर्मत सम्भारका कार्यहरु	९७६	८३	३८७	३०७	१२२	५५	१३	९
यातायात तथा भण्डारण	९	०	४	२	२	१	०	०
आवास तथा भोजन सेवासम्बन्धी क्रियाकलापहरु	१६	०	४	७	३	२	०	०
सूचना तथा सञ्चार	२	०	१	०	१	०	०	०
वित्तीय तथा बीमासम्बन्धी क्रियाकलापहरु	१०	०	३	५	१	१	०	०
घरजग्गा कारोबारका व्यावसायिक क्रियाकलापहरु	०	०	०	०	०	०	०	०

आमाको प्रमुख संलग्नता भएको उद्योग	गत १२ महिनामा जीवित जन्मेका बच्चा	आमाको उमेर समूह अनुसार गत १२ महिनामा जीवित जन्मेका बच्चाको संख्या						
		१५-१९	२०-२४	२५-२९	३०-३४	३५-३९	४०-४४	४५-४९
पेशागत, वैज्ञानिक तथा प्राविधिक क्रियाकलापहरु	२	०	०	२	०	०	०	०
प्रशासनिक तथा सहयोगी सेवाका क्रियाकलापहरु	३	०	१	१	०	१	०	०
सार्वजनिक प्रशासन तथ सुरक्षा, अनिवार्य सुरक्षासम्बन्धी क्रियाकलामहरु	१३	१	५	४	२	१	०	०
शिक्षा	४५	१	८	१५	१४	६	१	०
मानव स्वास्थ्य तथा सामाजिक कार्यका क्रियाकलापहरु	२२	१	६	९	५	१	०	०
कला, मनोरञ्जन तथा मनोविद्	१	०	१	०	०	०	०	०
अन्य सेवा प्रदान गर्ने क्रियाकलापहरु	५६२	५०	२३८	१७०	७६	२०	७	१
घर परिवारका घरायसी क्रियाकलापहरु, आफ्ना प्रयोगका लागि छुट्याउन नसकिने विभिन्न वस्तु तथा सेवाहरु उत्पादन गर्ने क्रियाकलापहरु	१६	२	५	६	०	२	१	०
बाह्य संघ संस्था एवम् यसका अंगहरुका क्रियाकलापहरु	०	०	०	०	०	०	०	०
उल्लेख नभएको	०	०	०	०	०	०	०	०
आर्थिक रुपमा सक्रिय नरहेको	६६४८	५९५	२८४४	१८९७	८१५	३३२	१०७	५८
देवताल गाउँपालिका								

आमाको प्रमुख संलग्नता भएको उद्योग	गत १२ महिनामा जीवित जन्मेका बच्चा	आमाको उमेर समूह अनुसार गत १२ महिनामा जीवित जन्मेका बच्चाको संख्या						
		१५-१९	२०-२४	२५-२९	३०-३४	३५-३९	४०-४४	४५-४९
जम्मा	३९४	३३	१४०	१२८	५४	२५	७	७
कृषि, वन तथा माछापालन	४९	३	१५	११	१०	९	०	१
खानी तथा उत्खनन	०	०	०	०	०	०	०	०
औद्योगिक उत्पादन	४	१	१	१	१	०	०	०
बिजुली, ग्यास, बाफ तथा वातानुकूलित सेवा	०	०	०	०	०	०	०	०
पानीको आपूर्ति,ढलनिकास, फोहोर व्यवस्थापन र शुद्धीकरणका क्रियाकलापहरु	०	०	०	०	०	०	०	०
निर्माण	२१	२	१०	६	२	१	०	०
थोक एवम् खुद्रा व्यापार, मोटरगाडी तथा मोटरसाइकल मर्मत सम्भारका कार्यहरु	४६	५	१०	१९	५	६	१	०
यातायात तथा भण्डारण	०	०	०	०	०	०	०	०
आवास तथा भोजन सेवासम्बन्धी क्रियाकलापहरु	०	०	०	०	०	०	०	०
सूचना तथा सञ्चार	०	०	०	०	०	०	०	०
वित्तीय तथा बीमासम्बन्धी क्रियाकलापहरु	०	०	०	०	०	०	०	०
घरजग्गा कारोबारका व्यावसायिक क्रियाकलापहरु	०	०	०	०	०	०	०	०
पेशागत, वैज्ञानिक तथा प्राविधिक क्रियाकलापहरु	०	०	०	०	०	०	०	०

आमाको प्रमुख संलग्नता भएको उद्योग	गत १२ महिनामा जीवित जन्मेका बच्चा	आमाको उमेर समूह अनुसार गत १२ महिनामा जीवित जन्मेका बच्चाको संख्या						
		१५-१९	२०-२४	२५-२९	३०-३४	३५-३९	४०-४४	४५-४९
प्रशासनिक तथा सहयोगी सेवाका क्रियाकलापहरु	०	०	०	०	०	०	०	०
सार्वजनिक प्रशासन तथ सुरक्षा, अनिवार्य सुरक्षासम्बन्धी क्रियाकलामहरु	०	०	०	०	०	०	०	०
शिक्षा	२	०	१	०	१	०	०	०
मानव स्वास्थ्य तथा सामाजिक कार्यका क्रियाकलापहरु	०	०	०	०	०	०	०	०
कला, मनोरञ्जन तथा मनोविद्	०	०	०	०	०	०	०	०
अन्य सेवा प्रदान गर्ने क्रियाकलापहरु	२६	४	११	९	२	०	०	०
घर परिवारका घरायसी क्रियाकलापहरु, आफ्ना प्रयोगका लागि छुट्याउन नसकिने विभिन्न वस्तु तथा सेवाहरु उत्पादन गर्ने क्रियाकलापहरु	०	०	०	०	०	०	०	०
बाह्य संघ संस्था एवम् यसका अंगहरुका क्रियाकलापहरु	०	०	०	०	०	०	०	०
उल्लेख नभएको	०	०	०	०	०	०	०	०
आर्थिक रुपमा सक्रिय नरहेको	२४६	१८	९२	८२	३३	९	६	६

स्रोतः राष्ट्रिय जनगणना, २०७८

पूनश्चः प्रजनन तथा जन्मको तथ्याङ्कसम्बन्धी थप विवरण राष्ट्रिय जनगणना, २०७८ को वेबसाइट www.censusnepal.nso.gov.np वा राष्ट्रिय तथ्याङ्क कार्यालयको वेबसाइट www.nsonepal.gov.np बाट अध्ययन गर्न सकिने छ।

खण्ड ८: मृत्युसम्बन्धी विवरण

जनसंख्या परिवर्तनको प्रमुख कारक तत्वमध्येको दोस्रो कारक तत्व मृत्यु हो। यस खण्डमा राष्ट्रिय जनगणना, २०७८ बाट प्राप्त नतिजाको आधारमा उमेर समूह, लिङ्ग, मृत्युको कारण, मृत्यु हुँदाको अवस्था, आमाको साक्षरता अवस्था/उत्तीर्ण गरेको शैक्षिक तह, आमाको पेशा, आमाको संलग्नता रहेको उद्योगअनुसार देवताल गाउँपालिकाको मृत्युसम्बन्धी विवरणलाई यस खण्डमा प्रस्तुत गरिएको छ।

८.१ लिङ्गको आधारमा गत (गणनाको समयभन्दा अघि) १२ महिनामा कम्तीमा एक सदस्यको मृत्यु भएको घर परिवार संख्या

यस देवताल गाउँपालिकामा लिङ्गको आधारमा गत १२ महिनामा कम्तीमा एक सदस्यको मृत्यु भएको घर परिवार संख्यालाई तलको तालिकामा प्रस्तुत गरिएको छ। जसअनुसार, यस पालिकामा कम्तीमा एकजना मृत्यु भएको परिवार संख्या ८० जना रहेको छ।

क्षेत्र	जम्मा	कम्तीमा एकजना मृत्यु भएको परिवार संख्या	मृत्यु हनेको विवरण		
			जम्मा	पुरुष	महिला
बारा जिल्ला	१३११७९	३४६५	३५८५	२०४४	१५४१
देवताल गाउँपालिका	३९८०	८०	८३	३८	४५

स्रोतः राष्ट्रिय जनगणना, २०७८

८.२ मृतकको उमेर समूह र लिङ्गअनुसार गत (गणना अवधिभन्दा अघि) १२ महिनामा मृत्यु हुनेको संख्या

यस देवताल गाउँपालिकामा मृतकको उमेर समूह र लिङ्गअनुसार गत १२ महिनामा मृत्यु हुनेको संख्यालाई तलको तालिकामा प्रस्तुत गरिएको छ। जसअनुसार, यस पालिकामा मृत्यु हुने सबै उमेर समूहका पुरुष ३८ र महिला ४५ गरी जम्मा ८३ जना रहेका छन्।

उमेर समूह	मृत्यु हुनेको संख्या		
	जम्मा	पुरुष	महिला
देवताल गाउँपालिका			
सबै उमेर समूह	८३	३८	४५
१ वर्षभन्दा कम	४	३	१
०१-०४	२	०	२
०५-०९	३	१	२

उमेर समूह	मृत्यु हुनेको संख्या		
	जम्मा	पुरुष	महिला
१०-१४	२	०	२
१५-१९	०	०	०
२०-२४	४	२	२
२५-२९	३	३	०
३०-३४	१	१	०
३५-३९	२	२	०
४०-४४	०	०	०
४५-४९	३	३	०
५०-५४	१	०	१
५५-५९	४	२	२
६०-६४	८	४	४
६५-६९	५	३	२
७०-७४	९	२	७
७५-७९	११	३	८
८०+	२१	९	१२
उल्लेख नभएको	०	०	०

स्रोतः राष्ट्रिय जनगणना, २०७८

८.३ मृतकको उमेर समूह र मृत्युको कारणअनुसार गत (गणना अवधिभन्दा अघि) १२ महिनामा मृत्यु हुनेहरुको संख्या

यस देवताल गाउँपालिकामा मृतकको उमेर समूह र मृत्युको कारणअनुसार गत १२ महिनामा मृत्यु हुनेहरुको संख्यालाई तलको तालिकामा प्रस्तुत गरिएको छन्। जसअनुसार, सबै उमेर समूहका ८३ जना व्यक्तिको विभिन्न कारणका आधारमा मृत्यु भएको छ।

उमेर समूह (वर्ष)	जम्मा	मृत्युका कारण									
		सरुवा रोग	नसर्ने रोग	सडक दुर्घटना	अन्य दुर्घटना	प्रजनन तथा प्रसूति जटिलता	हत्या	आत्महत्या	प्राकृतिक प्रकोप	अन्य	उल्लेख नभएको
देवताल गाउँपालिका											
जम्मा											
सबै उमेर समूह	८३	७	१९	२	७	०	०	१	११	३५	१
१ वर्षभन्दा कम	४	०	०	०	२	०	०	०	०	२	०
०१-०४	२	०	०	०	१	०	०	०	०	१	०
०५-०९	३	०	१	०	०	०	०	०	०	२	०
१०-१४	२	०	०	०	२	०	०	०	०	०	०
१५-१९	०	०	०	०	०	०	०	०	०	०	०
२०-२४	४	०	१	१	०	०	०	०	०	१	१
२५-२९	३	०	१	०	०	०	०	०	२	०	०
३०-३४	१	०	०	१	०	०	०	०	०	०	०
३५-३९	२	०	०	०	२	०	०	०	०	०	०
४०-४४	०	०	०	०	०	०	०	०	०	०	०
४५-४९	३	०	०	०	०	०	०	१	१	१	०
५०-५४	१	०	०	०	०	०	०	०	१	०	०

उमेर समूह (वर्ष)	जम्मा	मृत्युका कारण									
		सरुवा रोग	नसर्ने रोग	सडक दुर्घटना	अन्य दुर्घटना	प्रजनन तथा प्रसूति जटिलता	हत्या	आत्महत्या	प्राकृतिक प्रकोप	अन्य	उल्लेख नभएको
५५-५९	४	०	२	०	०	०	०	०	०	२	०
६०-६४	८	१	३	०	०	०	०	०	२	२	०
६५-६९	५	०	१	०	०	०	०	०	१	३	०
७०-७४	९	०	२	०	०	०	०	०	२	५	०
७५-७९	११	३	५	०	०	०	०	०	०	३	०
८०+	२१	३	३	०	०	०	०	०	२	१३	०
उल्लेख नभएको	०	०	०	०	०	०	०	०	०	०	०
पुरुष											
सबै उमेर समूह	३८	३	११	२	३	०	०	१	५	१३	०
१ वर्षभन्दा कम	३	०	०	०	१	०	०	०	०	२	०
०१-०४	०	०	०	०	०	०	०	०	०	०	०
०५-०९	१	०	१	०	०	०	०	०	०	०	०
१०-१४	०	०	०	०	०	०	०	०	०	०	०
१५-१९	०	०	०	०	०	०	०	०	०	०	०
२०-२४	२	०	०	१	०	०	०	०	०	१	०
२५-२९	३	०	१	०	०	०	०	०	२	०	०

उमेर समूह (वर्ष)	जम्मा	मृत्युका कारण									
		सरुवा रोग	नसर्ने रोग	सडक दुर्घटना	अन्य दुर्घटना	प्रजनन तथा प्रसूति जटिलता	हत्या	आत्महत्या	प्राकृतिक प्रकोप	अन्य	उल्लेख नभएको
३०-३४	१	०	०	१	०	०	०	०	०	०	०
३५-३९	२	०	०	०	२	०	०	०	०	०	०
४०-४४	०	०	०	०	०	०	०	०	०	०	०
४५-४९	३	०	०	०	०	०	०	१	१	१	०
५०-५४	०	०	०	०	०	०	०	०	०	०	०
५५-५९	२	०	२	०	०	०	०	०	०	०	०
६०-६४	४	०	२	०	०	०	०	०	०	२	०
६५-६९	३	०	१	०	०	०	०	०	१	१	०
७०-७४	२	०	०	०	०	०	०	०	०	२	०
७५-७९	३	१	२	०	०	०	०	०	०	०	०
८०+	९	२	२	०	०	०	०	०	१	४	०
उल्लेख नभएको	०	०	०	०	०	०	०	०	०	०	०
महिला											
सबै उमेर समूह	४५	४	८	०	४	०	०	०	६	२२	१
१ वर्षभन्दा कम	१	०	०	०	१	०	०	०	०	०	०
०१-०४	२	०	०	०	१	०	०	०	०	१	०

उमेर समूह (वर्ष)	जम्मा	मृत्युका कारण									
		सरुवा रोग	नसर्ने रोग	सडक दुर्घटना	अन्य दुर्घटना	प्रजनन तथा प्रसूति जटिलता	हत्या	आत्महत्या	प्राकृतिक प्रकोप	अन्य	उल्लेख नभएको
०५-०९	२	०	०	०	०	०	०	०	०	२	०
१०-१४	२	०	०	०	२	०	०	०	०	०	०
१५-१९	०	०	०	०	०	०	०	०	०	०	०
२०-२४	२	०	१	०	०	०	०	०	०	०	१
२५-२९	०	०	०	०	०	०	०	०	०	०	०
३०-३४	०	०	०	०	०	०	०	०	०	०	०
३५-३९	०	०	०	०	०	०	०	०	०	०	०
४०-४४	०	०	०	०	०	०	०	०	०	०	०
४५-४९	०	०	०	०	०	०	०	०	०	०	०
५०-५४	१	०	०	०	०	०	०	०	१	०	०
५५-५९	२	०	०	०	०	०	०	०	०	२	०
६०-६४	४	१	१	०	०	०	०	०	२	०	०
६५-६९	२	०	०	०	०	०	०	०	०	२	०
७०-७४	७	०	२	०	०	०	०	०	२	३	०
७५-७९	८	२	३	०	०	०	०	०	०	३	०
८०+	१२	१	१	०	०	०	०	०	१	९	०

उमेर समूह (वर्ष)	जम्मा	मृत्युका कारण									
		सरुवा रोग	नसर्ने रोग	सडक दुर्घटना	अन्य दुर्घटना	प्रजनन तथा प्रसूति जटिलता	हत्या	आत्महत्या	प्राकृतिक प्रकोप	अन्य	उल्लेख नभएको
उल्लेख नभएको	०	०	०	०	०	०	०	०	०	०	०

स्रोतः राष्ट्रिय जनगणना, २०७८

८.४ बृहत् उमेर समूह र मृत्यु हूँदाको अवस्थाअनुसार मृतक महिलाको संख्या

यस देवताल गाउँपालिकामा बृहत् उमेर समूह र मृत्यु हूँदाको अवस्थाअनुसार मृतक महिलाको संख्यालाई तलको तालिकामा प्रस्तुत गरिएको छ। यस पालिकामा जम्मा २ जम्मा महिलाको अन्य कारणको आधारमा मृत्यु भएको छ।

क्षेत्र	उमेर समूह	जम्मा	मृत्यु हुँदाको अवस्था			
			गर्भवती	प्रसूति	सुत्केरी भएको (बच्चा भएको) ६ हप्ता भएको	अन्य
बारा जिल्ला	जम्मा	२६९	५	०	६	२५८
	१५-२४ वर्ष	६८	३	०	१	६४
	२५-३४ वर्ष	६७	१	०	३	६३
	३५-४९ वर्ष	१३४	१	०	२	१३१
देवताल गाउँपालिका	जम्मा	२	०	०	०	२
	१५-२४ वर्ष	२	०	०	०	२
	२५-३४ वर्ष	०	०	०	०	०

	३५-४९ वर्ष	०	०	०	०	०

८.५ आमाको उमेर समूह र मृत्यु भएका बच्चाको संख्याअनुसार पन्ध्रदेखि उन्नपचास वर्षका हालसम्मको विवाहित महिलाको संख्या

यस देवताल गाउँपालिकामा आमाको उमेर समूह र मृत्यु भएका बच्चाको संख्याअनुसार १५-४९ वर्षका हालसम्मको विवाहित महिलाको संख्यालाई तलको तालिकामा प्रस्तुत गरिएको छ। जसअनुसार, यसा पालिकामा २५-२९ वर्षका महिलाहरुका सबैभन्दा बढी ९४५ जना बच्चाको मृत्यु भएको छ भने १५-१९ वर्षका महिलाका सबैभन्दा कम १७४ जना बच्चाको मृत्यु भएको छ।

मृत्यु भएका बच्चाको संख्या	एक पटक विवाह भएको महिलाको	महिलाको उमेर समूह						
		१५-१९	२०-२४	२५-२९	३०-३४	३५-३९	४०-४४	४५-४९
बारा जिल्ला								
जम्मा	१५३३९७	६४०७	२६७३७	२९४६१	२७०३५	२६६६४	२००९२	१७००१
बच्चा नजन्मएका	१९२५५	३७५१	७५२६	३२३१	१५३६	१०५७	९५७	११९७
बच्चा नमरेका	१२७२०६	२५९९	१८७१९	२५३३३	२४२३२	२४०५९	१७७९२	१४४७२
१ जना बच्चा मरेका	५३३१	५३	४२३	७३२	१०१८	११५९	१०१६	९३०
२ जना बच्चा मरेका	१२०८	३	६२	१२८	१९६	२९९	२३३	२८७
३ जना बच्चा मरेका	२७९	०	७	३२	४२	६०	६८	७०
४ जना बच्चा मरेका	८८	१	०	४	१०	१९	२१	३३
५ जना बच्चा मरेका	२१	०	०	१	१	८	३	८
६ जना बच्चा मरेका	५	०	०	०	०	३	०	२
७ जना बच्चा मरेका	१	०	०	०	०	०	१	०
८ जना बच्चा मरेका	२	०	०	०	०	०	०	२
९ जना वा बढी बच्चा मरेका	१	०	०	०	०	०	१	०

मृत्यु भएका बच्चाको संख्या	एक पटक विवाह भएको महिलाको	महिलाको उमेर समूह						
		१५-१९	२०-२४	२५-२९	३०-३४	३५-३९	४०-४४	४५-४९
देवताल गाउँपालिका								
जम्मा	४७६६	१७४	८४५	९४५	८६०	८१२	५७८	५५२
बच्चा नजन्मएका	६३३	९५	२८२	१०७	६३	३०	२४	३२
बच्चा नमरेका	३८९६	७७	५५१	८०५	७३८	७३१	५१२	४८२
१ जना बच्चा मरेका	१८७	२	१०	२६	५१	३६	३५	२७
२ जना बच्चा मरेका	३३	०	२	५	५	११	५	५
३ जना बच्चा मरेका	१४	०	०	२	३	४	१	४
४ जना बच्चा मरेका	२	०	०	०	०	०	०	२
५ जना बच्चा मरेका	०	०	०	०	०	०	०	०
६ जना बच्चा मरेका	०	०	०	०	०	०	०	०
७ जना बच्चा मरेका	१	०	०	०	०	०	१	०
८ जना बच्चा मरेका	०	०	०	०	०	०	०	०
९ जना वा बढी बच्चा मरेका	०	०	०	०	०	०	०	०

स्रोतः राष्ट्रिय जनगणना, २०७८

८.६ आमाको साक्षरता अवस्था/उत्तिर्ण गरेको शिक्षाको तहअनुसार मृत्यु हुने बच्चाको संख्या

यस देवताल गाउँपालिकामा आमाको साक्षरता अवस्था/उत्तीर्ण गरेको शिक्षाको तहअनुसार मृत्यु हुने बच्चाको संख्यालाई तलको तालिकामा प्रस्तुत गरिएको छ। जसअनुसार, विभिन्न शैक्षिक तह उत्तीर्ण गरेका (३०-३४) र (३५-३९) वर्षका महिलाहरुले जन्म दिएका बच्चाहरुमध्ये ७०/७० जना बच्चाको मृत्यु भएका छन् भने १५-१९ वर्षका महिलाहरुले जन्म दिएका बच्चाहरु मध्ये सबैभन्दा कम २ बच्चाको मृत्यु भएको छ।

साक्षरता/उत्तीर्ण गरेको शैक्षिक तह	जम्मा मृत्यु भएका बच्चा	महिलाको उमेर समूह अनुसार मृत जन्मेका बच्चाको संख्या						
		१५-१९	२०-२४	२५-२९	३०-३४	३५-३९	४०-४४	४५-४९
बारा जिल्ला								
जम्मा	९१०३	६३	५६८	११०५	१५८१	२०७१	१८०१	१९१४
निरक्षर	६६३२	३३	२६३	६३३	१०७५	१५७२	१४४३	१६१३
पढ्न र लेख्न दुवै नसक्ने	६६१८	३१	२६१	६३२	१०७१	१५६९	१४४१	१६१३
पढ्न मात्र सक्ने	१४	२	२	१	४	३	२	०
साक्षर	२४७१	३०	३०५	४७२	५०६	४९९	३५८	३०१
पूर्व बाल शिक्षा	४	०	०	१	०	०	०	३
प्राथमिक शिक्षा (१-५)	१०३६	७	९०	१७१	२०८	२४८	१५४	१५८
निम्न माध्यमिक (कक्षा ६-८)	५९९	८	१००	११८	१२१	१०४	८८	६०
कक्षा ९ र १०, टेस्ट पास	३६६	१२	५२	८६	७५	७१	४६	२४
एस्.एल.सी. वा सो सरह	१५५	१	२७	३५	२८	२६	१६	२२
प्रवीणता प्रमाण तह र सो सरह	१५२	२	२४	४४	४२	१८	१४	८
स्नात्तक तह र सी सरह	३२	०	४	१०	४	७	४	३
स्नात्तकोत्तर, सो सरह र सोभन्दा माथि	१०	०	२	१	३	१	३	०
अन्य	०	०	०	०	०	०	०	०
तह नभएका	६२	०	१	२	१३	१२	२२	१२
तह उल्लेख नभएका	३३	०	४	३	४	११	९	२
कहिल्यै विद्यालय नगएका	२२	०	१	१	८	१	२	९

साक्षरता/उत्तीर्ण गरेको शैक्षिक तह	जम्मा मृत्यु भएका बच्चा	महिलाको उमेर समूह अनुसार मृत जन्मेका बच्चाको संख्या						
		१५-१९	२०-२४	२५-२९	३०-३४	३५-३९	४०-४४	४५-४९
साक्षरता अवस्था उल्लेख नभएको	०	०	०	०	०	०	०	०
देवताल गाउँपालिका								
जम्मा	३१०	२	१४	४२	७०	७०	५५	५७
निरक्षर	२४१	०	७	२७	५३	५६	४४	५४
पढ्न र लेख्न दुवै नसक्ने	२४०	०	७	२६	५३	५६	४४	५४
पढ्न मात्र सक्ने	१	०	०	१	०	०	०	०
साक्षर	६९	२	७	१५	१७	१४	११	३
पूर्व बाल शिक्षा	०	०	०	०	०	०	०	०
प्राथमिक शिक्षा (१-५)	३१	१	३	६	६	७	७	१
निम्न माध्यमिक (कक्षा ६-८)	१५	०	१	४	५	१	३	१
कक्षा ९ र १०, टेस्ट पास	१३	०	२	२	२	६	१	०
एस्.एल.सी. वा सो सरह	३	०	०	१	२	०	०	०
प्रवीणता प्रमाण तह र सो सरह	४	१	१	०	१	०	०	१
स्नात्तक तह र सी सरह	३	०	०	२	१	०	०	०
स्नात्तकोत्तर, सो सरह र सोभन्दा माथि	०	०	०	०	०	०	०	०
अन्य	०	०	०	०	०	०	०	०
तह नभएका	०	०	०	०	०	०	०	०
तह उल्लेख नभएका	०	०	०	०	०	०	०	०

साक्षरता/उत्तीर्ण गरेको शैक्षिक तह	जम्मा मृत्यु भएका बच्चा	महिलाको उमेर समूह अनुसार मृत जन्मेका बच्चाको संख्या						
		१५-१९	२०-२४	२५-२९	३०-३४	३५-३९	४०-४४	४५-४९
कहिल्यै विद्यालय नगएका	०	०	०	०	०	०	०	०
साक्षरता अवस्था उल्लेख नभएको	०	०	०	०	०	०	०	०

स्रोतः राष्ट्रिय जनगणना, २०७८

८.७ आमाको पेशा र उमेर समूहअनुसार मृत बच्चाको जनसंख्या

यस देवताल गाउँपालिकामा आमाको पेशा र उमेर समूहअनुसार मृत बच्चाको जनसंख्यालाई तलको तालिकामा प्रस्तुत गरिएको छ। जसअनुसार, यस पालिकामा दक्ष कृषि, वन र माछापालनका काम गर्ने महिलाहरुबाट ४६ जना बच्चाको मृत्यु भएको छ भने कार्यालय सहायकका काम गर्ने महिलाहरुबाट १ जना बच्चाको मृत्यु भएको छ।

आमाको मुख्य पेशा	जम्मा मरेका बच्चा	आमाको उमेर समूह अनुसार मृत्यु भएका बच्चाको संख्या						
		१५-१९	२०-२४	२५-२९	३०-३४	३५-३९	४०-४४	४५-४९
बारा जिल्ला								
जम्मा	९१०३	६३	५६८	११०५	१५८१	२०७१	१८०१	१९१४
सशस्त्र बल	२	०	०	०	१	०	१	०
व्यवस्थापक	७७	०	४	८	१०	२१	१६	१८
पेशाविद्	४१	१	०	६	६	१४	६	८
प्राविधिक तथा सहायक पेशाविद्	१३	१	०	०	६	३	२	१
कार्यालय सहायकहरु	१७	०	०	०	४	१	५	७

आमाको मुख्य पेशा	जम्मा मरेका बच्चा	आमाको उमेर समूह अनुसार मृत्यु भएका बच्चाको संख्या						
		१५-१९	२०-२४	२५-२९	३०-३४	३५-३९	४०-४४	४५-४९
सेवा तथा वस्तु बिक्री गर्ने कामदार	१२८	०	१	१०	२५	२६	३७	२९
दक्ष कृषि, वन र माछापालनका कामदार	१९८५	२	६४	१५२	३०३	५१०	४४०	५१४
शिल्पकला तथा कारिगरी	९४	०	६	१६	१७	२३	२०	१२
कारखाना तथा यन्त्र प्रचालक जडान गर्ने कामदारहरु	१६	०	१	२	४	३	३	३
सामान्य वा प्राथमिक पेशाका कामदारहरु	२१८७	१३	१३५	२७५	३९९	४८७	४५६	४२२
पेशा उल्लेख नभएको	३	०	०	०	१	१	१	०
आर्थिक रुपमा सक्रिय नभएको	४५४०	४६	३५७	६३६	८०५	९८२	८१४	९००
देवताल गाउँपालिका								
जम्मा	३१०	२	१४	४२	७०	७०	५५	५७
सशस्त्र बल	०	०	०	०	०	०	०	०
व्यवस्थापक	०	०	०	०	०	०	०	०
पेशाविद्	५	१	०	१	०	३	०	०
प्राविधिक तथा सहायक पेशाविद्	२	०	०	०	१	१	०	०
कार्यालय सहायकहरु	१	०	०	०	०	०	०	१
सेवा तथा वस्तु बिक्री गर्ने कामदार	०	०	०	०	०	०	०	०
दक्ष कृषि, वन र माछापालनका कामदार	४६	१	०	४	८	१४	५	१४
शिल्पकला तथा कारिगरी	०	०	०	०	०	०	०	०

आमाको मुख्य पेशा	जम्मा मरेका बच्चा	आमाको उमेर समूह अनुसार मृत्यु भएका बच्चाको संख्या						
		१५-१९	२०-२४	२५-२९	३०-३४	३५-३९	४०-४४	४५-४९
कारखाना तथा यन्त्र प्रचालक जडान गर्ने कामदारहरु	०	०	०	०	०	०	०	०
सामान्य वा प्राथमिक पेशाका कामदारहरु	७८	०	५	१०	१७	१९	१८	९
पेशा उल्लेख नभएको	०	०	०	०	०	०	०	०
आर्थिक रुपमा सक्रिय नभएको	१७८	०	९	२७	४४	३३	३२	३३

स्रोतः राष्ट्रिय जनगणना, २०७८

८.८ आमाको मुख्य उद्योगमा संलग्नता र उमेर समूहअनुसार मृत्यु हुने बच्चाको संख्या

यस देवताल गाउँपालिकामा आमाको मुख्य उद्योगमा संलगनता र उमेर समूहअनुसार मृत्यु हुने बच्चको संख्यालाई तलको तालिकामा प्रस्तुत गरिएको छ। जसअनुसार, आर्थिक रुपम सक्रिय नरहेको महिलाहरुबाट १७८ जना बच्चाको मृत्यु भएको छ भने खानी तथा उत्खनन र मानव स्वास्थ्य तथा सामाजिक कार्यका क्रियाकलापहरु गरेका महिलाहरुबाट १/१ जना बच्चाको मृत्यु भएको छ।

आमाको मुख्य उद्योगमा संलग्नता	मृत्यु भएका जम्मा बच्चा	आमाको उमेर समूह अनुसार मृत्यु भएका बच्चाको संख्या						
		१५-१९	२०-२४	२५-२९	३०-३४	३५-३९	४०-४४	४५-४९
बारा जिल्ला								
जम्मा	९१०३	६३	५६८	११०५	१५८१	२०७१	१८०१	१९१४
कृषि, वन तथा माछापालन	२७०६	३	९७	२१८	४४५	६६७	६०८	६६८
खानी तथा उत्खनन	२	१	०	०	१	०	०	०
औद्योगिक उत्पादन	११४	०	५	१३	२३	२७	२६	२०

आमाको मुख्य उद्योगमा संलग्नता	मृत्यु भएका जम्मा बच्चा	आमाको उमेर समूह अनुसार मृत्यु भएका बच्चाको संख्या						
		१५-१९	२०-२४	२५-२९	३०-३४	३५-३९	४०-४४	४५-४९
बिजुली, ग्यास, बाफ तथा वातानुकूलित सेवा	३	०	०	०	०	०	०	३
पानीको आपूर्ति,ढलनिकास, फोहोर व्यवस्थापन र शुद्धीकरणका क्रियाकलापहरु	१	०	०	०	०	०	१	०
निर्माण	४४५	९	२४	५६	९४	९५	८९	७८
थोक एवम् खुद्रा व्यापार, मोटरगाडी तथा मोटरसाइकल मर्मत सम्भारका कार्यहरु	७८७	२	४२	१११	१३५	१७३	१६४	१६०
यातायात तथा भण्डारण	३	०	०	०	१	२	०	०
आवास तथा भोजन सेवासम्बन्धी क्रियाकलापहरु	२५	०	१	३	४	८	७	२
सूचना तथा सञ्चार	३	०	१	१	०	०	१	०
वित्तीय तथा बीमासम्बन्धी क्रियाकलापहरु	६	०	०	२	१	०	३	०
घरजग्गा कारोबारका व्यावसायिक क्रियाकलापहरु	२	०	०	१	०	०	१	०

आमाको मुख्य उद्योगमा संलग्नता	मृत्यु भएका जम्मा बच्चा	आमाको उमेर समूह अनुसार मृत्यु भएका बच्चाको संख्या						
		१५-१९	२०-२४	२५-२९	३०-३४	३५-३९	४०-४४	४५-४९
पेशागत, वैज्ञानिक तथा प्राविधिक क्रियाकलापहरु	०	०	०	०	०	०	०	०
प्रशासनिक तथा सहयोगी सेवाका क्रियाकलापहरु	०	०	०	०	०	०	०	०
सार्वजनिक प्रशासन तथ सुरक्षा, अनिवार्य सुरक्षासम्बन्धी क्रियाकलामहरु	११	०	२	०	१	१	३	४
शिक्षा	४२	१	०	५	६	१२	१०	८
मानव स्वास्थ्य तथा सामाजिक कार्यका क्रियाकलापहरु	१२	०	०	०	१	४	४	३
कला, मनोरञ्जन तथा मनोविद्	४	०	१	२	१	०	०	०
अन्य सेवा प्रदान गर्ने क्रियाकलापहरु	३७०	१	३५	५४	६१	९१	६८	६०
घर परिवारका घरायसी क्रियाकलापहरु, आफ्ना प्रयोगका लागि छुट्याउन नसकिने विभिन्न वस्तु तथा सेवाहरु उत्पादन गर्ने क्रियाकलापहरु	२२	०	३	१	२	७	२	७
बाह्य संघ संस्था एवम् यसका अंगहरुका क्रियाकलापहरु	१	०	०	०	०	०	०	१

आमाको मुख्य उद्योगमा संलग्नता	मृत्यु भएका जम्मा बच्चा	आमाको उमेर समूह अनुसार मृत्यु भएका बच्चाको संख्या						
		१५-१९	२०-२४	२५-२९	३०-३४	३५-३९	४०-४४	४५-४९
उल्लेख नभएको	४	०	०	२	०	२	०	०
आर्थिक रुपमा सक्रिय नरहेको	४५४०	४६	३५७	६३६	८०५	९८२	८१४	९००
देवताल गाउँपालिका								
जम्मा	३१०	२	१४	४२	७०	७०	५५	५७
कृषि, वन तथा माछापालन	६२	१	०	४	१३	१८	८	१८
खानी तथा उत्खनन	१	०	०	०	१	०	०	०
औद्योगिक उत्पादन	३	०	०	०	०	३	०	०
बिजुली, ग्यास, बाफ तथा वातानुकूलित सेवा	०	०	०	०	०	०	०	०
पानीको आपूर्ति,ढलनिकास, फोहोर व्यवस्थापन र शुद्धीकरणका क्रियाकलापहरु	०	०	०	०	०	०	०	०
निर्माण	२०	०	०	३	८	१	७	१
थोक एवम् खुद्रा व्यापार, मोटरगाडी तथा मोटरसाइकल मर्मत सम्भारका कार्यहरु	१८	०	१	३	२	७	२	३
यातायात तथा भण्डारण	०	०	०	०	०	०	०	०

आमाको मुख्य उद्योगमा संलग्नता	मृत्यु भएका जम्मा बच्चा	आमाको उमेर समूह अनुसार मृत्यु भएका बच्चाको संख्या						
		१५-१९	२०-२४	२५-२९	३०-३४	३५-३९	४०-४४	४५-४९
आवास तथा भोजन सेवासम्बन्धी क्रियाकलापहरु	०	०	०	०	०	०	०	०
सूचना तथा सञ्चार	०	०	०	०	०	०	०	०
वित्तीय तथा बीमासम्बन्धी क्रियाकलापहरु	०	०	०	०	०	०	०	०
घरजग्गा कारोबारका व्यावसायिक क्रियाकलापहरु	०	०	०	०	०	०	०	०
पेशागत, वैज्ञानिक तथा प्राविधिक क्रियाकलापहरु	०	०	०	०	०	०	०	०
प्रशासनिक तथा सहयोगी सेवाका क्रियाकलापहरु	०	०	०	०	०	०	०	०
सार्वजनिक प्रशासन तथ सुरक्षा, अनिवार्य सुरक्षासम्बन्धी क्रियाकलामहरु	२	०	०	०	०	१	०	१
शिक्षा	२	१	०	१	०	०	०	०
मानव स्वास्थ्य तथा सामाजिक कार्यका क्रियाकलापहरु	१	०	०	०	०	१	०	०

आमाको मुख्य उद्योगमा संलग्नता	मृत्यु भएका जम्मा बच्चा	आमाको उमेर समूह अनुसार मृत्यु भएका बच्चाको संख्या						
		१५-१९	२०-२४	२५-२९	३०-३४	३५-३९	४०-४४	४५-४९
कला, मनोरञ्जन तथा मनोविद्	०	०	०	०	०	०	०	०
अन्य सेवा प्रदान गर्ने क्रियाकलापहरु	२३	०	४	४	२	६	६	१
घर परिवारका घरायसी क्रियाकलापहरु, आफ्ना प्रयोगका लागि छुट्याउन नसकिने विभिन्न वस्तु तथा सेवाहरु उत्पादन गर्ने क्रियाकलापहरु	०	०	०	०	०	०	०	०
बाह्य संघ संस्था एवम् यसका अंगहरुका क्रियाकलापहरु	०	०	०	०	०	०	०	०
उल्लेख नभएको	०	०	०	०	०	०	०	०
आर्थिक रुपमा सक्रिय नरहेको	१७८	०	९	२७	४४	३३	३२	३३

स्रोतः राष्ट्रिय जनगणना, २०७८

नोटः जनगणनाबाट प्राप्त मृत्युसम्बन्धी थप विवरणहरु www.censusnepal.cbs.gov.np मा हेर्न सकिने छ।

खण्ड ९: बसाइँसराइसम्बन्धी विवरण

जनसंख्या परिवर्तनको प्रमुख कारक तत्वमध्येको तेस्रो कारक तत्व बसाइँसराइ हो। यसकारण बसाइँसराइसम्बन्धी विवरणसमेत राष्ट्रिय जनगणना, २०७८ मा सोधिएको थियो । जसबाट प्राप्त नतिजाको आधारमा उमेर समूह, लिङ्ग, जन्मस्थान, जन्म भएको मुलुक, पछिल्लो बसोबासको स्थान, बसाइ अवधि, बसाइँ सरी आउनुको कारण, विदेश बसाइको अवधि लगायतको आधारमा देवताल गाउँपालिकाको बसाइँसराइसम्बन्धी विवरणलाई यस खण्डमा प्रस्तुत गरिएको छ।

९.१ जन्मस्थान, लिङ्ग तथा ५ वर्ष उमेर समूहअनुसार जनसंख्या

यस देवताल गाउँपालिकामा जन्मस्थान, लिङ्ग तथा ५ वर्ष उमेर समूहअनुसार जनसंख्यालाई तलको तालिकामा प्रस्तुत गरिएको छ। जसअनुसार, यस पालिकामा सबैभन्दा बढी ०५-०९ उमेर समूहका जनसंख्या ३२४१ रहेको छ भने सबैभन्दा कम ७०-७४ उमेर समूहका जनसंख्या ४९५ रहेको छ।

लिङ्ग र उमेर समूह (उमेर वर्षमा)	जम्मा जनसंख्या	नेपालभित्र जन्मेको	नेपालको						विदेशमा जन्मेको	जन्मस्थान उल्लेख नभएको
			बारा जिल्लामा जन्मेको		अर्को जिल्लामा जन्मेको					
			यही पालिकामा जन्मेका उत्तरदाताको भनाइअनुसार	बारा जिल्लाको अन्य पालिकामा जन्मेका	हिमाल	पहाड	तराइ	उल्लेख नभएको		
देवताल गाउँपालिका										
जम्मा										
जम्मा	२५३६१	२३०९३	२०४७५	१९९६	१६	५	६०१	०	२२६४	४
००-०४	२८६८	२८६८	२८६६	१	०	०	१	०	०	०
०५-०९	३२४१	३२३८	३२२९	७	०	०	२	०	३	०
१०-१४	३०९२	३०९२	३०९०	१	०	०	१	०	०	०
१५-१९	२५३९	२५१६	२४३१	६१	२	०	२२	०	२३	०
२०-२४	२१४८	१९६६	१५७९	२८०	३	०	१०४	०	१८१	१
२५-२९	१९४६	१६९७	१२७९	३१९	३	३	९३	०	२४८	१

लिङ्ग र उमेर समूह (उमेर वर्षमा)	जम्मा जनसंख्या	नेपालभित्र जन्मेको	नेपालको						विदेशमा जन्मेको	जन्मस्थान उल्लेख नभएको
			बारा जिल्लामा जन्मेको		अर्को जिल्लामा जन्मेको					
			यही पालिकामा जन्मेका उत्तरदाताको भनाइअनुसार	बारा जिल्लाको अन्य पालिकामा जन्मेका	हिमाल	पहाड	तराइ	उल्लेख नभएको		
३०-३४	१६०६	१३४९	९७३	२७९	२	१	९४	०	२५७	०
३५-३९	१५८८	१२९२	९८५	२३८	०	०	६९	०	२९६	०
४०-४४	११९९	९८८	७६४	१७५	३	०	४६	०	२११	०
४५-४९	११०३	८८१	६६७	१६४	१	१	४८	०	२२२	०
५०-५४	१०५५	८४९	६८६	१२८	१	०	३४	०	२०५	१
५५-५९	६९६	५५७	४७०	६५	०	०	२२	०	१३९	०
६०-६४	६०५	४८६	३७३	९८	१	०	१४	०	११८	१
६५-६९	५६५	४६२	३८२	६२	०	०	१८	०	१०३	०
७०-७४	४९५	३७७	३०१	६१	०	०	१५	०	११८	०
७५+	६१५	४७५	४००	५७	०	०	१८	०	१४०	०
पुरुष										
जम्मा	१३०९१	१३०६५	१२९९९	४९	४	०	१३	०	२२	४
००-०४	१५१५	१५१५	१५१४	०	०	०	१	०	०	०
०५-०९	१६६५	१६६५	१६६३	२	०	०	०	०	०	०
१०-१४	१६१६	१६१६	१६१६	०	०	०	०	०	०	०
१५-१९	१३७९	१३७९	१३७३	४	२	०	०	०	०	०
२०-२४	११२२	१११७	१११०	५	१	०	१	०	४	१

लिङ्ग र उमेर समूह (उमेर वर्षमा)	जम्मा जनसंख्या	नेपालभित्र जन्मेको	नेपालको						विदेशमा जन्मेको	जन्मस्थान उल्लेख नभएको
			बारा जिल्लामा जन्मेको		अर्को जिल्लामा जन्मेको					
			यही पालिकामा जन्मेका उत्तरदाताको भनाइअनुसार	बारा जिल्लाको अन्य पालिकामा जन्मेका	हिमाल	पहाड	तराइ	उल्लेख नभएको		
२५-२९	९८१	९७९	९६६	८	०	०	५	०	१	१
३०-३४	७४४	७४३	७३६	६	०	०	१	०	१	०
३५-३९	७७३	७७२	७६७	४	०	०	१	०	१	०
४०-४४	६२१	६१९	६१५	३	१	०	०	०	२	०
४५-४९	५५०	५४७	५४२	५	०	०	०	०	३	०
५०-५४	५६८	५६७	५६२	५	०	०	०	०	०	१
५५-५९	३९०	३८९	३८९	०	०	०	०	०	१	०
६०-६४	२९५	२९४	२९१	१	०	०	२	०	०	१
६५-६९	३०६	३०१	२९७	३	०	०	१	०	५	०
७०-७४	२३९	२३६	२३३	२	०	०	१	०	३	०
७५+	३२७	३२६	३२५	१	०	०	०	०	१	०
महिला										
जम्मा	१२२७०	१००२८	७४७६	१९४७	१२	५	५८८	०	२२४२	०
००-०४	१३५३	१३५३	१३५२	१	०	०	०	०	०	०
०५-०९	१५७६	१५७३	१५६६	५	०	०	२	०	३	०
१०-१४	१४७६	१४७६	१४७४	१	०	०	१	०	०	०
१५-१९	११६०	११३७	१०५८	५७	०	०	२२	०	२३	०

लिङ्ग र उमेर समूह (उमेर वर्षमा)	जम्मा जनसंख्या	नेपालभित्र जन्मेको	नेपालको						विदेशमा जन्मेको	जन्मस्थान उल्लेख नभएको
			बारा जिल्लामा जन्मेको		अर्को जिल्लामा जन्मेको					
			यही पालिकामा जन्मेका उत्तरदाताको भनाइअनुसार	बारा जिल्लाको अन्य पालिकामा जन्मेका	हिमाल	पहाड	तराइ	उल्लेख नभएको		
२०-२४	१०२६	८४९	४६९	२७५	२	०	१०३	०	१७७	०
२५-२९	९६५	७१८	३१३	३११	३	३	८८	०	२४७	०
३०-३४	८६२	६०६	२३७	२७३	२	१	९३	०	२५६	०
३५-३९	८१५	५२०	२१८	२३४	०	०	६८	०	२९५	०
४०-४४	५७८	३६९	१४९	१७२	२	०	४६	०	२०९	०
४५-४९	५५३	३३४	१२५	१५९	१	१	४८	०	२१९	०
५०-५४	४८७	२८२	१२४	१२३	१	०	३४	०	२०५	०
५५-५९	३०६	१६८	८१	६५	०	०	२२	०	१३८	०
६०-६४	३१०	१९२	८२	९७	१	०	१२	०	११८	०
६५-६९	२५९	१६१	८५	५९	०	०	१७	०	९८	०
७०-७४	२५६	१४१	६८	५९	०	०	१४	०	११५	०
७५+	२८८	१४९	७५	५६	०	०	१८	०	१३९	०

स्रोतः राष्ट्रिय जनगणना, २०७८

९.२ प्रदेशगत जन्म, लिङ्ग र उमेरअनुसार मूल जन्मथलोको जनसंख्या

यस देवताल गाउँपालिकामा प्रदेशगत जन्म, लिङ्ग र उमेरअनुसार मूल जन्मथलोको जनसंख्यालाई तलको तालिकामा प्रस्तुत गरिएको छ। जसअनुसार, ०५-०९ उमेर समूहका सबैभन्दा बढी ३२३८ जना मधेश जन्मथलोको आधारमा रहेको छ भने ७०-७४ उमेर समूहका सबैभन्दा कम ३७७ जना मधेश जन्मथलोको आधारमा रहेका छन्।

उमेर समूह (वर्षमा)	जम्मा	जन्मेको प्रदेश							उल्लेख नभएको
		कोशि	मधेश	बागमती	गण्डकी	लुम्बिनी	कर्णाली	सुदुरपश्चिम	
देवताल गाउँपालिका									
जम्मा									
जम्मा	२३०९३	१६	२३०६४	९	१	२	०	१	०
००-०४	२८६८	०	२८६८	०	०	०	०	०	०
०५-०९	३२३८	०	३२३८	०	०	०	०	०	०
१०-१४	३०९२	०	३०९२	०	०	०	०	०	०
१५-१९	२५१६	२	२५१३	०	०	१	०	०	०
२०-२४	१९६६	३	१९६२	१	०	०	०	०	०
२५-२९	१६९७	३	१६९१	२	१	०	०	०	०
३०-३४	१३४९	२	१३४४	२	०	१	०	०	०
३५-३९	१२९२	०	१२९०	२	०	०	०	०	०
४०-४४	९८८	३	९८४	१	०	०	०	०	०
४५-४९	८८१	१	८७९	०	०	०	०	१	०
५०-५४	८४९	१	८४८	०	०	०	०	०	०
५५-५९	५५७	०	५५७	०	०	०	०	०	०
६०-६४	४८६	१	४८४	१	०	०	०	०	०
६५-६९	४६२	०	४६२	०	०	०	०	०	०
७०-७४	३७७	०	३७७	०	०	०	०	०	०
७५+	४७५	०	४७५	०	०	०	०	०	०
पुरुष									
जम्मा	१३०६५	४	१३०६१	०	०	०	०	०	०
००-०४	१५१५	०	१५१५	०	०	०	०	०	०
०५-०९	१६६५	०	१६६५	०	०	०	०	०	०
१०-१४	१६१६	०	१६१६	०	०	०	०	०	०
१५-१९	१३७९	२	१३७७	०	०	०	०	०	०

उमेर समूह (वर्षमा)	जम्मा	जन्मेको प्रदेश							उल्लेख नभएको
		कोशि	मधेश	बागमती	गण्डकी	लुम्बिनी	कर्णाली	सुदुरपश्चिम	
२०-२४	१११७	१	१११६	०	०	०	०	०	०
२५-२९	९७९	०	९७९	०	०	०	०	०	०
३०-३४	७४३	०	७४३	०	०	०	०	०	०
३५-३९	७७२	०	७७२	०	०	०	०	०	०
४०-४४	६१९	१	६१८	०	०	०	०	०	०
४५-४९	५४७	०	५४७	०	०	०	०	०	०
५०-५४	५६७	०	५६७	०	०	०	०	०	०
५५-५९	३८९	०	३८९	०	०	०	०	०	०
६०-६४	२९४	०	२९४	०	०	०	०	०	०
६५-६९	३०१	०	३०१	०	०	०	०	०	०
७०-७४	२३६	०	२३६	०	०	०	०	०	०
७५+	३२६	०	३२६	०	०	०	०	०	०
महिला									
जम्मा	१००२८	१२	१०००३	९	१	२	०	१	०
००-०४	१३५३	०	१३५३	०	०	०	०	०	०
०५-०९	१५७३	०	१५७३	०	०	०	०	०	०
१०-१४	१४७६	०	१४७६	०	०	०	०	०	०
१५-१९	११३७	०	११३६	०	०	१	०	०	०
२०-२४	८४९	२	८४६	१	०	०	०	०	०
२५-२९	७१८	३	७१२	२	१	०	०	०	०
३०-३४	६०६	२	६०१	२	०	१	०	०	०
३५-३९	५२०	०	५१८	२	०	०	०	०	०
४०-४४	३६९	२	३६६	१	०	०	०	०	०
४५-४९	३३४	१	३३२	०	०	०	०	१	०
५०-५४	२८२	१	२८१	०	०	०	०	०	०

उमेर समूह (वर्षमा)	जम्मा	जन्मेको प्रदेश							उल्लेख नभएको
		कोशि	मधेश	बागमती	गण्डकी	लुम्बिनी	कर्णाली	सुदुरपश्चिम	
५५-५९	१६८	०	१६८	०	०	०	०	०	०
६०-६४	१९२	१	१९०	१	०	०	०	०	०
६५-६९	१६१	०	१६१	०	०	०	०	०	०
७०-७४	१४१	०	१४१	०	०	०	०	०	०
७५+	१४९	०	१४९	०	०	०	०	०	०

स्रोतः राष्ट्रिय जनगणना, २०७८

९.३ देश/क्षेत्र र वृहत् उमेर समूहअनुसार विदेशमा जन्मेकाको जनसंख्या

यस देवताल गाउँपालिकामा देश/क्षेत्र र वृहत् उमेर समूहअनुसार विदेशमा जन्मेकाको जनसंख्यालाई तलको तालिकामा प्रस्तुत गरिएको छ। जसअनुसार, १५-५९ उमेर समूहका मानिसहरु सबैभन्दा बढी १७८२ जना भारतमा जन्मेका छन् भने ००-१४ उमेर समूहका मानिसहरु सबैभन्दा कम ३ जना भारतमा जन्मेका छन्।

उमेर समूह (वर्षमा)	जम्मा	भारत	सार्क मुलुक	आसियन मुलुक	मध्यपूर्व	अन्य एशियाली	ड्यू आबद्ध मुलुक	अन्य युरोपेली मुलुक	उत्तर अमेरिकी मुलुक	दक्षिण अमेरिकी मुलुक	अफ्रिकी मुलुक	प्यासिफिक टापु मुलुक	अन्य	उल्लेख नभएको
देवताल गाउँपालिका														
जम्मा														
जम्मा	२२६४	२२६४	०	०	०	०	०	०	०	०	०	०	०	०
००-१४	३	३	०	०	०	०	०	०	०	०	०	०	०	०
१५-५९	१७८२	१७८२	०	०	०	०	०	०	०	०	०	०	०	०
६०+	४७९	४७९	०	०	०	०	०	०	०	०	०	०	०	०
पुरुष														
जम्मा	२२	२२	०	०	०	०	०	०	०	०	०	०	०	०

उमेर समूह (वर्षमा)	जम्मा	भारत	सार्क मुलुक	आसियन मुलुक	मध्यपूर्व	अन्य एशियाली	ड्यू आबद्ध मुलुक	अन्य युरोपेली मुलुक	उत्तर अमेरिकी मुलुक	दक्षिण अमेरिकी मुलुक	अफ्रिकी मुलुक	प्यासिफिक टापु मुलुक	अन्य	उल्लेख नभएको
००-१४	०	०	०	०	०	०	०	०	०	०	०	०	०	०
१५-५९	१३	१३	०	०	०	०	०	०	०	०	०	०	०	०
६०+	९	९	०	०	०	०	०	०	०	०	०	०	०	०
महिला														
जम्मा	२२४२	२२४२	०	०	०	०	०	०	०	०	०	०	०	०
००-१४	३	३	०	०	०	०	०	०	०	०	०	०	०	०
१५-५९	१७६९	१७६९	०	०	०	०	०	०	०	०	०	०	०	०
६०+	४७०	४७०	०	०	०	०	०	०	०	०	०	०	०	०

९.४ पछिल्लो पटकको बसाइको स्थानको आधारमा जनसंख्या

यस देवताल गाउँपालिकामा पछिल्लो पटकको बसाइको स्थानको आधारमा जनसंख्यालाई तलको तालिकामा प्रस्तुत गरिएको छ। जसअनुसार, यही पालिकाबाट यही पालिकामा २० हजार ४०० जना बसाइसराई गरेका छन् भने विदेशबाट २ हजार २६४ जना बसाइसाई गरेका छन्।

उमेर समूह (वर्षामा)	जम्मा जनसंख्या	यस अघिको बसोबासको स्थान							
		यही पालिका	अर्को पालिका			अर्को जिल्ला			विदेश
			गा.पा.	न.पा.	उल्लेख नभएको	गा.पा.	न.पा.	उल्लेख नभएको	
देवताल गाउँपालिका									
जम्मा									

उमेर समूह (वर्षामा)	जम्मा जनसंख्या	यस अघिको बसोबासको स्थान							
		यही पालिका	अर्को पालिका			अर्को जिल्ला			विदेश
			गा.पा.	न.पा.	उल्लेख नभएको	गा.पा.	न.पा.	उल्लेख नभएको	
जम्मा	२५३६१	२०४००	१८०२	२७२	७	४६६	१४७	३	२२६४
००-०४	२८६८	२८६६	०	१	०	१	०	०	०
०५-०९	३२४१	३२२८	६	२	०	२	०	०	३
१०-१४	३०९२	३०८८	३	०	०	१	०	०	०
१५-१९	२५३९	२४३०	५२	१२	०	१९	३	०	२३
२०-२४	६९२१४८	१५६६	२४७	४६	०	७८	२७	२	१८२
२५-२९	१९४६	१२७०	२८२	४७	१	७४	२३	१	२४८
३०-३४	१६०६	९६२	२५९	३०	१	७४	२३	०	२५७
३५-३९	१५८८	९७१	२२२	२८	२	५२	१७	०	२९६
४०-४४	११९९	७६०	१५२	३०	०	३१	१५	०	२११
४५-४९	११०३	६६३	१४९	२०	०	३४	१५	०	२२२
५०-५४	१०५५	६८३	११२	१९	१	२७	८	०	२०५
५५-५९	६९६	४६५	६८	३	०	१८	३	०	१३९
६०-६४	६०५	३७३	८८	८	२	१३	४	०	११७
६५-६९	५६५	३८०	५६	८	०	१६	२	०	१०३
७०-७४	४९५	२९६	५४	१२	०	११	४	०	११८
७५+	६१५	३९९	५२	६	०	१५	३	०	१४०
पुरुष									
जम्मा	१३०९१	१२९९८	४६	८	१	१०	५	१	२२
००-०४	१५१५	१५१४	०	०	०	१	०	०	०
०५-०९	१६६५	१६६३	२	०	०	०	०	०	०
१०-१४	१६१६	१६१५	१	०	०	०	०	०	०
१५-१९	१३७९	१३७२	५	२	०	०	०	०	०
२०-२४	११२२	१११०	५	१	०	१	०	१	४
२५-२९	९८१	९६६	७	१	०	४	२	०	१

उमेर समूह (वर्षामा)	जम्मा जनसंख्या	यस अघिको बसोबासको स्थान							
		यही पालिका	अर्को पालिका			अर्को जिल्ला			विदेश
			गा.पा.	न.पा.	उल्लेख नभएको	गा.पा.	न.पा.	उल्लेख नभएको	
३०-३४	७४४	७३६	६	०	०	०	१	०	१
३५-३९	७७३	७६७	४	०	०	१	०	०	१
४०-४४	६२१	६१५	३	१	०	०	०	०	२
४५-४९	५५०	५४२	४	१	०	०	०	०	३
५०-५४	५६८	५६३	३	१	१	०	०	०	०
५५-५९	३९०	३८९	०	०	०	०	०	०	१
६०-६४	२९५	२९१	१	०	०	२	१	०	०
६५-६९	३०६	२९७	२	१	०	१	०	०	५
७०-७४	२३९	२३३	२	०	०	०	१	०	३
७५+	३२७	३२५	१	०	०	०	०	०	१
महिला									
जम्मा	१२२७०	७४०२	१७५६	२६४	६	४५६	१४२	२	२२४२
००-०४	१३५३	१३५२	०	१	०	०	०	०	०
०५-०९	१५७६	१५६५	४	२	०	२	०	०	३
१०-१४	१४७६	१४७३	२	०	०	१	०	०	०
१५-१९	११६०	१०५८	४७	१०	०	१९	३	०	२३
२०-२४	१०२६	४५६	२४२	४५	०	७७	२७	१	१७८
२५-२९	९६५	३०४	२७५	४६	१	७०	२१	१	२४७
३०-३४	८६२	२२६	२५३	३०	१	७४	२२	०	२५६
३५-३९	८१५	२०४	२१८	२८	२	५१	१७	०	२९५
४०-४४	५७८	१४५	१४९	२९	०	३१	१५	०	२०९
४५-४९	५५३	१२१	१४५	१९	०	३४	१५	०	२१९
५०-५४	४८७	१२०	१०९	१८	०	२७	८	०	२०५
५५-५९	३०६	७६	६८	३	०	१८	३	०	१३८
६०-६४	३१०	८२	८७	८	२	११	३	०	११७
६५-६९	२५९	८३	५४	७	०	१५	२	०	९८
७०-७४	२५६	६३	५२	१२	०	११	३	०	११५
७५+	२८८	७४	५१	६	०	१५	३	०	१३९

स्रोतः राष्ट्रिय जनगणना, २०७८

९.५ पछिल्लो पटक बसाइँ सरेको भौगोलिक अवस्थितिको आधारमा जनसंख्या

यस देवताल गाउँपालिकामा पछिल्लो पटक बसाइँ सरेको भौगोलिक अवस्थितिको आधारमा जनसंख्यालाई तलको तालिकामा प्रस्तुत गरिएको छ। जसअनुसार, तराइबाट सबैभन्दा बढी २ हजार ६८२ जन यस पालिकामा बसाइँ सरेका छन् भन् सबैभन्दा कम ७ जना पहाडबाट यस पालिकामा बसाइँ सरेका छन्।

उमेर समूह (वर्षमा)	जम्मा	अघिल्लो बसोबासको स्थान											
		हिमाल			पहाड			तराइ			उल्लेख नभएको		
		गाउँपालिका	नगरपालिका	उल्लेख नभएको	गाउँपालिका	नगरपालिका	उल्लेख नभएको	गाउँपालिका	नगरपालिका	उल्लेख नभएको	गाउँपालिका	नगरपालिका	उल्लेख नभएको
देवताल गाउँपालिका													
जम्मा	२६९७	६	२	०	३	४	०	२२५९	४१३	१०	०	०	०
००-०४	२	०	०	०	०	०	०	१	१	०	०	०	०
०५-०९	१०	०	०	०	०	०	०	८	२	०	०	०	०
१०-१४	४	०	०	०	०	०	०	४	०	०	०	०	०
१५-१९	८६	०	०	०	०	०	०	७१	१५	०	०	०	०
२०-२४	४००	२	०	०	०	१	०	३२३	७२	२	०	०	०
२५-२९	४२८	१	०	०	१	२	०	३५४	६८	२	०	०	०
३०-३४	३८७	१	०	०	१	०	०	३३१	५३	१	०	०	०
३५-३९	३२१	०	१	०	०	०	०	२७४	४४	२	०	०	०
४०-४४	२२८	०	१	०	०	०	०	१८३	४४	०	०	०	०
४५-४९	२१८	०	०	०	१	०	०	१८२	३५	०	०	०	०
५०-५४	१६७	१	०	०	०	०	०	१३८	२७	१	०	०	०
५५-५९	९२	०	०	०	०	०	०	८६	६	०	०	०	०
६०-६४	११५	१	०	०	०	१	०	१००	११	२	०	०	०
६५-६९	८२	०	०	०	०	०	०	७२	१०	०	०	०	०
७०-७४	८१	०	०	०	०	०	०	६५	१६	०	०	०	०
७५+	७६	०	०	०	०	०	०	६७	९	०	०	०	०

उमेर समूह (वर्षमा)	जम्मा	अघिल्लो बसोबासको स्थान											
		हिमाल			पहाड			तराइ			उल्लेख नभएको		
		गाउँपालिका	नगरपालिका	उल्लेख नभएको	गाउँपालिका	नगरपालिका	उल्लेख नभएको	गाउँपालिका	नगरपालिका	उल्लेख नभएको	गाउँपालिका	नगरपालिका	उल्लेख नभएको
पुरुष													
जम्मा	७१	१	०	०	०	२	०	५५	११	२	०	०	०
००-०४	१	०	०	०	०	०	०	१	०	०	०	०	०
०५-०९	२	०	०	०	०	०	०	२	०	०	०	०	०
१०-१४	१	०	०	०	०	०	०	१	०	०	०	०	०
१५-१९	७	०	०	०	०	०	०	५	२	०	०	०	०
२०-२४	८	१	०	०	०	०	०	५	१	१	०	०	०
२५-२९	१४	०	०	०	०	१	०	११	२	०	०	०	०
३०-३४	७	०	०	०	०	०	०	६	१	०	०	०	०
३५-३९	५	०	०	०	०	०	०	५	०	०	०	०	०
४०-४४	४	०	०	०	०	०	०	३	१	०	०	०	०
४५-४९	५	०	०	०	०	०	०	४	१	०	०	०	०
५०-५४	५	०	०	०	०	०	०	३	१	१	०	०	०
५५-५९	०	०	०	०	०	०	०	०	०	०	०	०	०
६०-६४	४	०	०	०	०	१	०	३	०	०	०	०	०
६५-६९	४	०	०	०	०	०	०	३	१	०	०	०	०
७०-७४	३	०	०	०	०	०	०	२	१	०	०	०	०
७५+	१	०	०	०	०	०	०	१	०	०	०	०	०
महिला													
जम्मा	२६२६	५	२	०	३	२	०	२२०४	४०२	८	०	०	०
००-०४	१	०	०	०	०	०	०	०	१	०	०	०	०
०५-०९	८	०	०	०	०	०	०	६	२	०	०	०	०
१०-१४	३	०	०	०	०	०	०	३	०	०	०	०	०
१५-१९	७९	०	०	०	०	०	०	६६	१३	०	०	०	०
२०-२४	३९२	१	०	०	०	१	०	३१८	७१	१	०	०	०
२५-२९	४१४	१	०	०	१	१	०	३४३	६६	२	०	०	०
३०-३४	३८०	१	०	०	१	०	०	३२५	५२	१	०	०	०
३५-३९	३१६	०	१	०	०	०	०	२६९	४४	२	०	०	०
४०-४४	२२४	०	१	०	०	०	०	१८०	४३	०	०	०	०
४५-४९	२१३	०	०	०	१	०	०	१७८	३४	०	०	०	०

उमेर समूह (वर्षमा)	जम्मा	अघिल्लो बसोबासको स्थान											
		हिमाल			पहाड			तराइ			उल्लेख नभएको		
		गाउँपालिका	नगरपालिका	उल्लेख नभएको	गाउँपालिका	नगरपालिका	उल्लेख नभएको	गाउँपालिका	नगरपालिका	उल्लेख नभएको	गाउँपालिका	नगरपालिका	उल्लेख नभएको
५०-५४	१६२	१	०	०	०	०	०	१३५	२६	०	०	०	०
५५-५९	९२	०	०	०	०	०	०	८६	६	०	०	०	०
६०-६४	१११	१	०	०	०	०	०	९७	११	२	०	०	०
६५-६९	७८	०	०	०	०	०	०	६९	९	०	०	०	०
७०-७४	७८	०	०	०	०	०	०	६३	१५	०	०	०	०
७५+	७५	०	०	०	०	०	०	६६	९	०	०	०	०

स्रोतः राष्ट्रिय जनगणना, २०७८

९.६ पछिल्लो पटक बसाइँ सरेको प्रदेशको आधारमा जनसंख्या

यस देवताल गाउँपालिकामा पछिल्लो पटक बसाइँ सरेको प्रदेशको आधारमा जनसंख्यालाई तलको तालिकामा प्रस्तुत गरिएको छ। जसअनुसार, सबैभन्दा बढी मधेश प्रदेशबाट २ हजार ६७४ जना यस पालिकामा बसाइँ सरका छन् भने गण्डकी र सुदुरपश्चिमबाट १/१ जना बसाइँ सरेका छन्।

उमेर समूह (वर्षमा)	जम्मा	अघिल्लो बसोबासको प्रदेश							
		कोशी	मधेश	बागमती	गण्डकी	लुम्बिनी	कर्णाली	सुदुरपश्चिम	उल्लेख नभएको
देवताल गाउँपालिका									
जम्मा									
जम्मा	२६९७	१२	२६७४	७	१	२	०	१	०
००-०४	२	०	२	०	०	०	०	०	०
०५-०९	१०	०	१०	०	०	०	०	०	०
१०-१४	४	०	४	०	०	०	०	०	०
१५-१९	८६	०	८५	०	०	१	०	०	०
२०-२४	४००	४	३९६	०	०	०	०	०	०
२५-२९	४२८	२	४२४	१	१	०	०	०	०
३०-३४	३८७	१	३८३	२	०	१	०	०	०
३५-३९	३२१	१	३१८	२	०	०	०	०	०
४०-४४	२२८	१	२२६	१	०	०	०	०	०
४५-४९	२१८	०	२१७	०	०	०	०	१	०

उमेर समूह (वर्षमा)	जम्मा	अघिल्लो बसोबासको प्रदेश							
		कोशी	मधेश	बागमती	गण्डकी	लुम्बिनी	कर्णाली	सुदुरपश्चिम	उल्लेख नभएको
५०-५४	१६७	१	१६६	०	०	०	०	०	०
५५-५९	९२	०	९२	०	०	०	०	०	०
६०-६४	११५	२	११२	१	०	०	०	०	०
६५-६९	८२	०	८२	०	०	०	०	०	०
७०-७४	८१	०	८१	०	०	०	०	०	०
७५+	७६	०	७६	०	०	०	०	०	०
पुरुष									
जम्मा	७१	३	६८	०	०	०	०	०	०
००-०४	१	०	१	०	०	०	०	०	०
०५-०९	२	०	२	०	०	०	०	०	०
१०-१४	१	०	१	०	०	०	०	०	०
१५-१९	७	०	७	०	०	०	०	०	०
२०-२४	८	१	७	०	०	०	०	०	०
२५-२९	१४	१	१३	०	०	०	०	०	०
३०-३४	७	०	७	०	०	०	०	०	०
३५-३९	५	०	५	०	०	०	०	०	०
४०-४४	४	०	४	०	०	०	०	०	०
४५-४९	५	०	५	०	०	०	०	०	०
५०-५४	५	०	५	०	०	०	०	०	०
५५-५९	०	०	०	०	०	०	०	०	०
६०-६४	४	१	३	०	०	०	०	०	०
६५-६९	४	०	४	०	०	०	०	०	०
७०-७४	३	०	३	०	०	०	०	०	०
७५+	१	०	१	०	०	०	०	०	०
महिला									
जम्मा	२६२६	९	२६०६	७	१	२	०	१	०
००-०४	१	०	१	०	०	०	०	०	०
०५-०९	८	०	८	०	०	०	०	०	०
१०-१४	३	०	३	०	०	०	०	०	०
१५-१९	७९	०	७८	०	०	१	०	०	०
२०-२४	३९२	३	३८९	०	०	०	०	०	०

उमेर समूह (वर्षमा)	जम्मा	अघिल्लो बसोबासको प्रदेश							
		कोशी	मधेश	बागमती	गण्डकी	लुम्बिनी	कर्णाली	सुदुरपश्चिम	उल्लेख नभएको
२५-२९	४१४	१	४११	१	१	०	०	०	०
३०-३४	३८०	१	३७६	२	०	१	०	०	०
३५-३९	३१६	१	३१३	२	०	०	०	०	०
४०-४४	२२४	१	२२२	१	०	०	०	०	०
४५-४९	२१३	०	२१२	०	०	०	०	१	०
५०-५४	१६२	१	१६१	०	०	०	०	०	०
५५-५९	९२	०	९२	०	०	०	०	०	०
६०-६४	१११	१	१०९	१	०	०	०	०	०
६५-६९	७८	०	७८	०	०	०	०	०	०
७०-७४	७८	०	७८	०	०	०	०	०	०
७५+	७५	०	७५	०	०	०	०	०	०

स्रोतः राष्ट्रिय जनगणना, २०७८

९.७ बसाइको अवधि, लिङ्ग र उमेर समूहअनुसार भर्खर (गणनाको समयमा) बसाईं सरी आएकाको जनसंख्या

यस देवताल गाउँपालिकामा बसाइको अवधि, लिङ्ग र उमेर समूहअनुसार भर्खर बसाईं सरी आएकाको जनसंख्यालाई तलको तालिकामा प्रस्तुत गरिएको छ। जसअनुसार, १०-२४ उमेर समूहका मानिसहरुले सबैभन्दा बढी ९८९ जना बसाईं सरेर आएका छन् भने सबैभन्दा कम बसाइ अवधि उल्लेख नभएको ६ यस पालिकामा आएका छन्।

उमेर समूह (वर्षमा)	जम्मा	बसाइ अवधि (वर्षमा)						बसाइ अवधि उल्लेख नभएको
		१ वर्षभन्दा कम	१-४	५-९	१०-२४	२५-४९	५० वर्ष र सोभन्दा बढी	
देवताल गाउँपालिका								
जम्मा								
जम्मा	२६९७	२८	४१२	३८५	९८९	६६१	२१६	६

उमेर समूह (वर्षमा)	जम्मा	बसाइ अवधि (वर्षमा)						बसाइ अवधि उल्लेख नभएको
		१ वर्षभन्दा कम	१-४	५-९	१०-२४	२५-४९	५० वर्ष र सोभन्दा बढी	
००-०४	२	०	२	०	०	०	०	०
०५-०९	१०	०	६	४	०	०	०	०
१०-१४	४	०	१	०	३	०	०	०
१५-१९	८६	८	६९	४	४	०	०	१
२०-२४	४००	१७	२३७	१३०	१६	०	०	०
२५-२९	४२८	२	६४	२१३	१४७	२	०	०
३०-३४	३८७	०	११	२८	३४५	१	०	२
३५-३९	३२१	०	७	२	२९१	२०	०	१
४०-४४	२२८	०	३	२	१३७	८६	०	०
४५-४९	२१८	०	३	०	२९	१८६	०	०
५०-५४	१६७	०	२	१	६	१५७	१	०
५५-५९	९२	१	३	१	२	८३	२	०
६०-६४	११५	०	२	०	५	९५	११	२
६५-६९	८२	०	०	०	३	२३	५६	०
७०-७४	८१	०	१	०	०	६	७४	०
७५+	७६	०	१	०	१	२	७२	०
पुरुष								
जम्मा	७१	०	२४	८	२२	१४	३	०
००-०४	१	०	१	०	०	०	०	०
०५-०९	२	०	१	१	०	०	०	०
१०-१४	१	०	१	०	०	०	०	०

उमेर समूह (वर्षमा)	जम्मा	बसाइ अवधि (वर्षमा)						बसाइ अवधि उल्लेख नभएको
		१ वर्षभन्दा कम	१-४	५-९	१०-२४	२५-४९	५० वर्ष र सोभन्दा बढी	
१५-१९	७	०	४	०	३	०	०	०
२०-२४	८	०	५	१	२	०	०	०
२५-२९	१४	०	८	४	१	१	०	०
३०-३४	७	०	१	२	४	०	०	०
३५-३९	५	०	०	०	५	०	०	०
४०-४४	४	०	१	०	३	०	०	०
४५-४९	५	०	०	०	१	४	०	०
५०-५४	५	०	०	०	१	४	०	०
५५-५९	०	०	०	०	०	०	०	०
६०-६४	४	०	१	०	१	२	०	०
६५-६९	४	०	०	०	१	२	१	०
७०-७४	३	०	१	०	०	१	१	०
७५+	१	०	०	०	०	०	१	०
महिला								
जम्मा	२६२६	२८	३८८	३७७	९६७	६४७	२१३	६
००-०४	१	०	१	०	०	०	०	०
०५-०९	८	०	५	३	०	०	०	०
१०-१४	३	०	०	०	३	०	०	०
१५-१९	७९	८	६५	४	१	०	०	१
२०-२४	३९२	१७	२३२	१२९	१४	०	०	०
२५-२९	४१४	२	५६	२०९	१४६	१	०	०

उमेर समूह (वर्षमा)	जम्मा	बसाइ अवधि (वर्षमा)						बसाइ अवधि उल्लेख नभएको
		१ वर्षभन्दा कम	१-४	५-९	१०-२४	२५-४९	५० वर्ष र सोभन्दा बढी	
३०-३४	३८०	०	१०	२६	३४१	१	०	२
३५-३९	३१६	०	७	२	२८६	२०	०	१
४०-४४	२२४	०	२	२	१३४	८६	०	०
४५-४९	२१३	०	३	०	२८	१८२	०	०
५०-५४	१६२	०	२	१	५	१५३	१	०
५५-५९	९२	१	३	१	२	८३	२	०
६०-६४	१११	०	१	०	४	९३	११	२
६५-६९	७८	०	०	०	२	२१	५५	०
७०-७४	७८	०	०	०	०	५	७३	०
७५+	७५	०	१	०	१	२	७१	०

स्रोतः राष्ट्रिय जनगणना, २०७८

९.८ अघिल्लो बसोबास हाल (गणना अवधि) को भन्दा फरक भएको र बसाईँ सरी आउनुको कारणको आधारमा जनसंख्या

यस देवताल गाउँपालिकामा अघिल्लो बसोबास हालको भन्दा फरक भएको र बसाईँ सरी आउनुको कारणको आधारमा जनसंख्यालाई तलको तालिकामा प्रस्तुत गरिएको छ। जसअनुसार, वैवाहिक कारणले सबैभन्दा बढी २६१२ जना यस पालिकामा बसाईँ सरेका छन् भने सबैभन्दा कम अध्ययन/तालिमका कारणले ३ जना यस पालिकामा बसाईँ सरेका छन्।

उमेर समूह (वर्षमा)	जम्मा	बसाईँसराइको प्रमुख कारण									
		काम/रोजगारी	व्यापार व्यवसाय	अध्ययन/तालिम	विवाह	आश्रित	प्राकृतिक प्रकोप	कृषि	घर फर्कने	अन्य	उल्लेख नभएको

देवताल गाउँपालिका											
जम्मा											
जम्मा	२६९७	२८	१०	३	२६१२	२२	४	४	५	६	३
००-०४	२	०	०	०	०	२	०	०	०	०	०
०५-०९	१०	०	०	०	०	८	०	०	०	०	२
१०-१४	४	०	०	०	३	१	०	०	०	०	०
१५-१९	८६	३	०	०	८१	१	०	०	१	०	०
२०-२४	४००	९	४	१	३८१	१	२	०	१	१	०
२५-२९	४२८	२	३	२	४१४	२	२	०	१	२	०
३०-३४	३८७	२	२	०	३८०	३	०	०	०	०	०
३५-३९	३२१	४	०	०	३१३	०	०	१	१	१	१
४०-४४	२२८	४	०	०	२२३	०	०	१	०	०	०
४५-४९	२१८	१	०	०	२१६	०	०	०	०	१	०
५०-५४	१६७	१	०	०	१६५	०	०	०	०	१	०
५५-५९	९२	०	०	०	९२	०	०	०	०	०	०
६०-६४	११५	१	०	०	११२	१	०	१	०	०	०
६५-६९	८२	१	०	०	७९	१	०	१	०	०	०
७०-७४	८१	०	१	०	७८	१	०	०	१	०	०
७५+	७६	०	०	०	७५	१	०	०	०	०	०
पुरुष											
जम्मा	७१	७	४	०	४०	११	१	२	२	४	०
००-०४	१	०	०	०	०	१	०	०	०	०	०
०५-०९	२	०	०	०	०	२	०	०	०	०	०
१०-१४	१	०	०	०	०	१	०	०	०	०	०
१५-१९	७	२	०	०	४	१	०	०	०	०	०
२०-२४	८	२	२	०	२	०	१	०	१	०	०
२५-२९	१४	१	२	०	८	१	०	०	१	१	०
३०-३४	७	०	०	०	६	१	०	०	०	०	०
३५-३९	५	०	०	०	४	०	०	०	०	१	०
४०-४४	४	१	०	०	२	०	०	१	०	०	०
४५-४९	५	०	०	०	४	०	०	०	०	१	०
५०-५४	५	०	०	०	४	०	०	०	०	१	०
५५-५९	०	०	०	०	०	०	०	०	०	०	०
६०-६४	४	१	०	०	२	१	०	०	०	०	०

६५-६९	४	०	०	०	२	१	०	१	०	०	०
७०-७४	३	०	०	०	२	१	०	०	०	०	०
७५+	१	०	०	०	०	१	०	०	०	०	०
महिला											
जम्मा	२६२६	२१	६	३	२५७२	११	३	२	३	२	३
००-०४	१	०	०	०	०	१	०	०	०	०	०
०५-०९	८	०	०	०	०	६	०	०	०	०	२
१०-१४	३	०	०	०	३	०	०	०	०	०	०
१५-१९	७९	१	०	०	७७	०	०	०	१	०	०
२०-२४	३९२	७	२	१	३७९	१	१	०	०	१	०
२५-२९	४१४	१	१	२	४०६	१	२	०	०	१	०
३०-३४	३८०	२	२	०	३७४	२	०	०	०	०	०
३५-३९	३१६	४	०	०	३०९	०	०	१	१	०	१
४०-४४	२२४	३	०	०	२२१	०	०	०	०	०	०
४५-४९	२१३	१	०	०	२१२	०	०	०	०	०	०
५०-५४	१६२	१	०	०	१६१	०	०	०	०	०	०
५५-५९	९२	०	०	०	९२	०	०	०	०	०	०
६०-६४	१११	०	०	०	११०	०	०	१	०	०	०
६५-६९	७८	१	०	०	७७	०	०	०	०	०	०
७०-७४	७८	०	१	०	७६	०	०	०	१	०	०
७५+	७५	०	०	०	७५	०	०	०	०	०	०

स्रोतः राष्ट्रिय जनगणना, २०७८

९.९ अघिल्लो बसोबास विदेश (देश/क्षेत्र) भएको आधारमा जनसंख्या

यस देवताल गाउँपालिकामा अघल्लो बसोबास विदेश भएको आधारमा जनसंख्यालाई तलको तालिकामा प्रस्तुत गरिएको छ। जसअनुसार, सबैभन्दा बढी भारतबाट २ हजार २६३ जना यस पालिकामा बसाइँ सरेका छन् भने मध्यपूर्वी मुलुकबाट १ जना मात्र यस पालिकामा बसाइँ सरेको छ।

उमेर समूह (वर्षमा)	जम्मा	अघिल्लो गणनामा बसोबास विदेशी मुलुक/क्षेत्र भएका												
		भारत	सार्क मुलुक (भारत बाहेक)	आसियनमा आबद्ध मुलुक	मध्यपूर्वी मुलुक	अन्य एसियाली मुलुक	इयू आबद्ध मुलुक	अन्य युरोपियन मुलुक	उत्तर अमेरिका मुलुक	दक्षिण अमेरिकी	अफ्रिकी मुलुक	प्रशान्त महासागरीय मुलुक	अन्य	उल्लेख नभएका
देवताल गाउँपालिका														
जम्मा														
जम्मा	२२६४	२२६३	०	१	०	०	०	०	०	०	०	०	०	०
००-१४ वर्ष	३	३	०	०	०	०	०	०	०	०	०	०	०	०
१५-५९ वर्ष	१७८३	१७८३	०	०	०	०	०	०	०	०	०	०	०	०
६०+ वर्ष	४७८	४७७	०	१	०	०	०	०	०	०	०	०	०	०
पुरुष														
जम्मा	२२	२२	०	०	०	०	०	०	०	०	०	०	०	०
००-१४ वर्ष	०	०	०	०	०	०	०	०	०	०	०	०	०	०
१५-५९ वर्ष	१३	१३	०	०	०	०	०	०	०	०	०	०	०	०
६०+ वर्ष	९	९	०	०	०	०	०	०	०	०	०	०	०	०
महिला														
जम्मा	२२४२	२२४१	०	१	०	०	०	०	०	०	०	०	०	०

००-१४ वर्ष	३	३	०	०	०	०	०	०	०	०	०	०	०	०
१५-५९ वर्ष	१७७०	१७७०	०	०	०	०	०	०	०	०	०	०	०	०
६०+ वर्ष	४६९	४६८	०	१	०	०	०	०	०	०	०	०	०	०

स्रोतः राष्ट्रिय जनगणना, २०७८

९.१० अघिल्लो बसोबास विदेश (देश/क्षेत्र) भएको र बसाइ अवधिको आधारमा जनसंख्या

यस देवताल गाउँपालिकामा अघिल्लो बसोबास विदेश भएको र बसाइ अवधिको आधारमा जनसंख्यालाई तलको तालिकामा प्रस्तुत गरिएको छ। जसअनुसार, सबैभन्दा बढी १५-५९ उमेर समूहका १७८३ जना यस पालिकामा बसाइँ सरेका छन् भन् सबैभन्दा कम ००-०१४ उमेर समूहका ३ जना यस पालिकामा बसाइँ सरेका छन्।

उमेर समूह (वर्षमा)	जम्मा	बसाइको अवधि						बसाइ अवधि उल्लेख नभएको
		१ वर्षभन्दा कम	१-४ वर्ष	५-९ वर्ष	१०-२४ वर्ष	२५-४९ वर्ष	५० वर्ष र सोभन्दा बढी	
देवताल गाउँपालिका								
जम्मा								
जम्मा	२२६४	७	१७५	२४२	७६०	७६३	३०९	८
००-१४ वर्ष	३	०	१	२	०	०	०	०
१५-५९ वर्ष	१७८३	७	१६५	२३८	७५४	६११	२	६
६०+ वर्ष	४७८	०	९	२	६	१५२	३०७	२
पुरुष								
जम्मा	२२	०	५	१	९	४	३	०

उमेर समूह (वर्षमा)	जम्मा	बसाइको अवधि						बसाइ अवधि उल्लेख नभएको
		१ वर्षभन्दा कम	१-४ वर्ष	५-९ वर्ष	१०-२४ वर्ष	२५-४९ वर्ष	५० वर्ष र सोभन्दा बढी	
००-१४ वर्ष	०	०	०	०	०	०	०	०
१५-५९ वर्ष	१३	०	४	१	७	१	०	०
६०+ वर्ष	९	०	१	०	२	३	३	०
महिला								
जम्मा	२२४२	७	१७०	२४१	७५१	७५९	३०६	८
००-१४ वर्ष	३	०	१	२	०	०	०	०
१५-५९ वर्ष	१७७०	७	१६१	२३७	७४७	६१०	२	६
६०+ वर्ष	४६९	०	८	२	४	१४९	३०४	२

स्रोतः राष्ट्रिय जनगणना, २०७८

९.११ अघिल्लो बसोबास विदेश (देश/क्षेत्र) भएको र बसाईँसराइको कारणको आधारमा जनसंख्या

यस देवताल गाउँपालिकामा अघिल्लो बसोबास विदेश भएको र बसाईँसराइको कारणको आधारमा जनसंख्यालाई तलको तालिकामा प्रस्तुत गरिएको छ। जसअनुसार, वैवाहिक कारणले सबैभन्दा बढी २ हजार २२९ जना यस पालिकामा बसाईँ सरेका छन् भने सबैभन्दा कम प्राकृतिक प्रकोपका कारणले १ जना मात्र यस पालिकामा बसाईँ सरेका छन्।

उमेर समूह (वर्षमा)	जम्मा	बसाइँसराइको प्रमुख कारण									
		काम/रोजगारी	व्यापार/ व्यवसाय	अध्ययन/तालिम	विवाह	आश्रित	प्राकृतिक प्रकोप	कृषि	घर फर्कने	अन्य	उल्लेख नभएको
देवताल गाउँपालिका											
जम्मा											
जम्मा	२२६४	४	२	२	२२२९	१६	१	२	२	६	०
००-०४	०	०	०	०	०	०	०	०	०	०	०
०५-०९	३	०	०	०	०	३	०	०	०	०	०
१०-१४	०	०	०	०	०	०	०	०	०	०	०
१५-१९	२३	०	०	०	२३	०	०	०	०	०	०
२०-२४	१८२	२	०	०	१७७	२	०	०	१	०	०
२५-२९	२४८	०	०	०	२४७	१	०	०	०	०	०
३०-३४	२५७	१	०	१	२५५	०	०	०	०	०	०
३५-३९	२९६	०	१	०	२९५	०	०	०	०	०	०
४०-४४	२११	०	१	०	२१०	०	०	०	०	०	०
४५-४९	२२२	०	०	०	२१७	२	१	१	०	१	०
५०-५४	२०५	०	०	०	२०४	१	०	०	०	०	०
५५-५९	१३९	०	०	१	१३६	१	०	१	०	०	०
६०-६४	११७	१	०	०	११४	२	०	०	०	०	०
६५-६९	१०३	०	०	०	९९	२	०	०	१	१	०
७०-७४	११८	०	०	०	११६	१	०	०	०	१	०
७५+	१४०	०	०	०	१३६	१	०	०	०	३	०
पुरुष											
जम्मा	२२	०	१	०	१३	४	१	०	२	१	०

उमेर समूह (वर्षमा)	जम्मा	बसाइँसराइको प्रमुख कारण									
		काम/रोजगारी	व्यापार/ व्यवसाय	अध्ययन/तालिम	विवाह	आश्रित	प्राकृतिक प्रकोप	कृषि	घर फर्कने	अन्य	उल्लेख नभएको
००-०४	०	०	०	०	०	०	०	०	०	०	०
०५-०९	०	०	०	०	०	०	०	०	०	०	०
१०-१४	०	०	०	०	०	०	०	०	०	०	०
१५-१९	०	०	०	०	०	०	०	०	०	०	०
२०-२४	४	०	०	०	२	१	०	०	१	०	०
२५-२९	१	०	०	०	१	०	०	०	०	०	०
३०-३४	१	०	०	०	१	०	०	०	०	०	०
३५-३९	१	०	१	०	०	०	०	०	०	०	०
४०-४४	२	०	०	०	२	०	०	०	०	०	०
४५-४९	३	०	०	०	१	१	१	०	०	०	०
५०-५४	०	०	०	०	०	०	०	०	०	०	०
५५-५९	१	०	०	०	१	०	०	०	०	०	०
६०-६४	०	०	०	०	०	०	०	०	०	०	०
६५-६९	५	०	०	०	२	१	०	०	१	१	०
७०-७४	३	०	०	०	२	१	०	०	०	०	०
७५+	१	०	०	०	१	०	०	०	०	०	०
महिला											
जम्मा	२२४२	४	१	२	२२१६	१२	०	२	०	५	०
००-०४	०	०	०	०	०	०	०	०	०	०	०
०५-०९	३	०	०	०	०	३	०	०	०	०	०
१०-१४	०	०	०	०	०	०	०	०	०	०	०

उमेर समूह (वर्षमा)	जम्मा	बसाइँसराइको प्रमुख कारण									
		काम/रोजगारी	व्यापार/ व्यवसाय	अध्ययन/तालिम	विवाह	आश्रित	प्राकृतिक प्रकोप	कृषि	घर फर्कने	अन्य	उल्लेख नभएको
१५-१९	२३	०	०	०	२३	०	०	०	०	०	०
२०-२४	१७८	२	०	०	१७५	१	०	०	०	०	०
२५-२९	२४७	०	०	०	२४६	१	०	०	०	०	०
३०-३४	२५६	१	०	१	२५४	०	०	०	०	०	०
३५-३९	२९५	०	०	०	२९५	०	०	०	०	०	०
४०-४४	२०९	०	१	०	२०८	०	०	०	०	०	०
४५-४९	२१९	०	०	०	२१६	१	०	१	०	१	०
५०-५४	२०५	०	०	०	२०४	१	०	०	०	०	०
५५-५९	१३८	०	०	१	१३५	१	०	१	०	०	०
६०-६४	११७	१	०	०	११४	२	०	०	०	०	०
६५-६९	९८	०	०	०	९७	१	०	०	०	०	०
७०-७४	११५	०	०	०	११४	०	०	०	०	१	०
७५+	१३९	०	०	०	१३५	१	०	०	०	३	०

स्रोतः राष्ट्रिय जनगणना, २०७८

खण्ड१० : शैक्षिकतथ्याङ्क

मुलुकको विकासको प्रमुख मेरुदण्डको रुपमा रहेको शिक्षा क्षेत्रसम्बन्धी तथ्याङ्क अपरिहार्य हुन्छ। शैक्षिक सूचकले मुलुकको विकासको अवस्थालाई उजागर गर्छ। राष्ट्रिय जनगणना, २०७८ बाट प्राप्त नतिजा अनुसार देवताल गाउँपालिकाको साक्षरता प्रतिशत ५९.१ प्रतिशत रहेकोमा पुरुषको साक्षरता दर ६८ प्रतिशत र महिलाको साक्षरता दर ४९.५ प्रतिशत रहेको छ। यसखण्डमा देवताल गाउँपालिकाको शिक्षा तथा साक्षरता सम्बन्धी विवरणहरु (साक्षरताको अवस्था, उतिर्ण गरेको तह, अध्ययनको विषय, विद्यालय गए नगएको आदि) समावेश गरिएको छ। साथै थप जानकारीको लागि केही शीर्षकका विवरण निकायगत रुपमा समेत राखिएको छ।

१०.१ साक्षरता तथा शिक्षा सम्बन्धी राष्ट्रिय जनगणना, २०७८ बाट प्राप्त तथ्याङ्क

नेपालको बाह्रौं जनगणना राष्ट्रिय जनगणना, २०७८ अनुसार नेपालमा सबैभन्दा बढी साक्षरता भएको स्थानीय तह रुपन्देही जिल्लाको बुटवल उपमहानगरपालिका रहेको छ जहाँ ९१.३१ प्रतिशत मानिस साक्षर छन् भने सबैभन्दा कम साक्षर जनसंख्या गोरखा जिल्लाको चुमनुब्री गाउँपालिका (३९.१६ प्रतिशत) मा रहेका छन्। देवताल गाउँपालिकाको साक्षरता दर समग्रमा नेपाल, मधेश प्रदेश र बारा जिल्ला भन्दा कम रहेको छ। त्यसै गरी बारा जिल्लाका १६ स्थानीय तहहरुको साक्षरताको अवस्था हेर्दा सबै भन्दा बढी साक्षरता प्रतिशत (७३.८१%) भएको निजगढ नगरपालिका भन्दा देवताल गाउँपालिकाको साक्षरता प्रतिशत झन्डै १४.७६ प्रतिशतले कम हो र सबै भन्दा कम साक्षरता प्रतिशत (४७.३०%) भएको सुवर्ण गाउँपालिका भन्दा ११.७५ प्रतिशतले बढी हो। यहाँ साक्षर भन्नाले ५वर्ष वा सो भन्दा बढी उमेरका पढ्न र लेख्न दुवै जान्नेलाई जनाउँछ।

१०.१.१ साक्षरता सम्बन्धी विवरण (क्षेत्रगत)

देवताल गाउँपालिकाको साक्षरता दर नेपाल, मधेश प्रदेश र बारा जिल्लाको साक्षरता दर भन्दा कम रहेको छ। देवताल गाउँपालिकाको सातवटा वडाहरुमध्ये सबै भन्दा बढी साक्षरता दर (६६.७ %) भएको वडा नं. ५ हो भने सबै भन्दा कम साक्षरता दर (५१ %) भएको वडा नं. २ हो। लैङ्गिक आधारमा हेर्दा पुरुषमा साक्षरता दर बढी भएको भएको वडा नं. ५ हो भने सब भन्दा कम साक्षरता दर भएको वडा नं. १ हो र महिलामा साक्षरता दर बढी भएको वडा नं. ५ हो भने सब भन्दा कम साक्षरता दर भएको वडा नं. २ हो।

क्षेत्र/ वडा	साक्षरता दर (प्रतिशतमा)		
	कुल	पुरुष	महिला
नेपाल	७६.२५	८३.५५	६९.३७
मधेश प्रदेश	६३.५	७२.५	५४.७

बारा जिल्ला	६४.५	७३.१	५५.६
देवताल गाउँपालिका	५९.१	६८	४९.५
वडा नम्बर १	५३.२२	६१.६५	४४.७९
वडा नम्बर २	५१	६१.२२	३९.६०
वडा नम्बर ३	६४.२	७१.९७	५५.६३
वडा नम्बर ४	६२.६	७३.९१	५१.७६
वडा नम्बर ५	६६.६	७७.४१	५५.६७
वडा नम्बर ६	६०.४	६८.३८	५१.४६
वडा नम्बर ७	६२.७	६९.७३	५५.२७

१०.१.२ ५ वर्ष वा सो भन्दा माथि उमेरको जनसंख्याको साक्षरता अनुसारको जनसंख्या

देवताल गाउँपालिकाको ५ वर्ष वा सो भन्दा माथिको उमेरको जनसंख्या २२४९३ रहेकोमा १३२८३ जना पढ्न लेख्न सक्ने, ४६ जना मात्र पढ्न सक्ने रहेका छन् भने ९१६४ जना पढ्नलेख्न नसक्ने छन्। यहाँ देवताल गाउँपालिकाको ५ वर्ष वा सो भन्दा माथि उमेरको जनसंख्याको साक्षरताको अवस्था पहिल्याउन पढ्न लेख्न सक्ने, पढ्न लेख्न नसक्ने, मात्र पढ्न सक्ने र साक्षरता अवस्था उल्लेख नभएको अवस्था तालिकीकरण मार्फत प्रस्तुत गरिएको छ।

क्षेत्र तथ लिङ्ग		५ वर्ष वा सोभन्दा माथिको उमेरको जनसंख्या	जनसंख्या			साक्षरता अवस्था उल्लेखनभएको
			पढनलेख्न सक्ने	मात्रपढ्न सक्ने	पढ्नलेख्न नसक्ने	
नेपाल	जम्मा	२६७२५२९५	२०३७७९८०	११४३३१	६२२३०६१	९९२३
	पुरुष	१२९६३०२६	१०८३०८८६	४३९२१	२०८३५२९	४६९०
	महिला	१३७६२२६९	९५४७०९४	७०४१०	४१३९५३२	५२३३
मधेश प्रदेश	जम्मा	५४७३४७८	३४७७४१३	१४२३१	१९८११६६	६६८
	पुरुष	२७२२४०१	१९७२४६०	६८५९	७४२७३१	३५१
	महिला	२७५१०७७	१५०४९५३	७३७२	१२३८४३५	३१७
बारा	जम्मा	६८५५०९	४४२४३१	१५६५	२४१४९१	२२

	पुरुष	३४८८७७	२५५१७०	७२८	९२९६९	१०
	महिला	३३६६३२	१८७२६१	८३७	१४८५२२	१२
देवताल गाउँपालिका	जम्मा	२२४९३	१३२८३	४६	९१६४	०
	पुरुष	११५७६	७८७७	२२	३६७७	०
	महिला	१०९१७	५४०६	२४	५४८७	०
वडानम्बर १	जम्मा	२५१४	१३३८	४	११७२	०
	पुरुष	१२५७	७७५	१	४८१	०
	महिला	१२५७	५६३	३	६९१	०
वडानम्बर २	जम्मा	५५०७	२८०७	२१	२६७९	०
	पुरुष	२८९६	१७७३	१२	११११	०
	महिला	२६११	१०३४	९	१५६८	०
वडानम्बर ३	जम्मा	३१७८	२०३९	६	११३३	०
	पुरुष	१६५९	११९४	३	४६२	०
	महिला	१५१९	८४५	३	६७१	०
वडानम्बर४	जम्मा	१८८०	११७६	०	७०४	०
	पुरुष	९१६	६७७	०	२३९	०
	महिला	९६४	४९९	०	४६५	०
वडानम्बर ५	जम्मा	२६५२	१७६७	५	८८०	०
	पुरुष	१३३७	१०३५	३	२९९	०
	महिला	१३१५	७३२	२	५८१	०
वडानम्बर ६	जम्मा	३५४१	२१३८	१	१४०२	०
	पुरुष	१८६६	१२७६	०	५९०	०
	महिला	१६७५	८६२	१	८१२	०

वडानम्बर ७	जम्मा	३२२१	२०१८	९	११९४	०
	पुरुष	१६४५	११४७	३	४९५	०
	महिला	१५७६	८७१	६	६९९	०

१०.१.३ वडाको साक्षरता अनुसारको जनसंख्या

यहाँ स्तम्भ चित्र मार्फत देवताल गाउँपालिकाको वडाहरुको साक्षरताको अवस्था प्रस्तुत गरिएको छ।

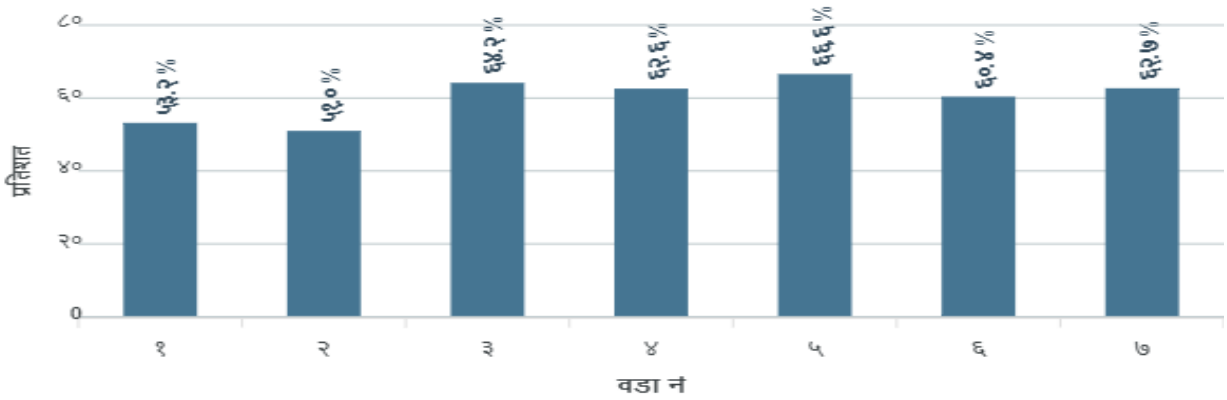

१०.१.४ गणनाको अवधिमा विद्यालय जाने नजाने, गएको वा कहिल्यै नगएको आधारमा, ५ - २५ वर्षका व्यक्तिको स्कुल गए नगएको अवस्था

मानव विकासको लागि शिक्षा नभईनहुने आधारभुत आवश्यकता भएपनि ५-२५ वर्ष उमेर समूहका व्यक्तिहरुको स्कुल कलेज गए/नगएको अवस्थालाई तलको स्तम्भ चित्रमार्फत यहाँ तल प्रस्तुत गरिएको छ।

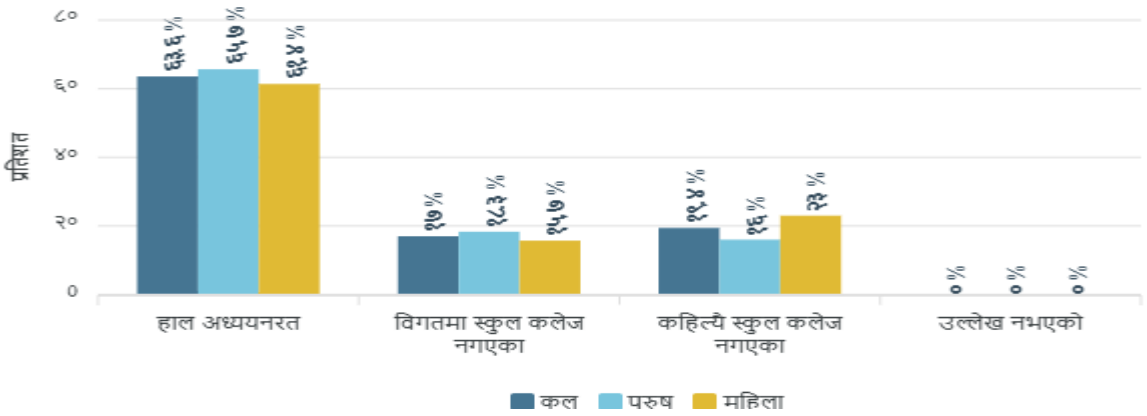

१०.१.५ उतिर्ण गरेको तहको आधारमा साक्षर जनसंख्याको वितरण

यस उपखण्डमा विद्यालय शिक्षा उतिर्ण गरेको जनसंख्यालाई प्रस्तुत गरिएको छ। जसमा समग्रमा नेपालको स्थिति, नगरपालिका र गाउँपालिकाको स्थिति, हिमाल,पहाड र तराई लगायत मधेश प्रदेश र प्रर्सा जिल्लाको अवस्था उल्लेख गरेको छ र साथै देवताल गाउँपालिकाको अवस्था अर्को तालिकामा तल प्रस्तुत गरिएको छ।

क्षेत्र र लिङ्ग		जम्मा	उतिर्ण गरेको शैक्षिक तह										
			बालबिकास	प्राथमिक	निम्नमाध्यमिक	माध्यमिक विद्यालय	एस.एल.सि./एस.इ.इ./	प्रविणता तह/समकक्षता	स्नातक/समकक्षता	स्नातकोत्तर/समकक्षता	अन्य	तह नभएको	तह उल्लेख नभएको
मधेशप्रदेश	जम्मा	३४८५१४०	२२०६७५	११४८६३९	७४२५१६	५६८१८८	२६५२७९	३३९७८०	११५४०५	४८६६५	११११	२१७६०	१३१२२
	पुरुष	१९७६९९०	१२१८१९	६१४३२४	४१७२८५	३३२२०४	१५७२८०	२०१६४३	७७९८९	३६९६५	५७३	१०२९	६८७९
	महिला	१५०८१५०	९८८५६	५३४३१५	३२५२३१	२३५९८४	१०७९९९	१३८१३७	३७४१६	११७०००	५३८	११७३१	६२४३
बारा	जम्मा	४४३२५९	२७०२६	१५७०७०	१०१०१३	७०३२५	२८९५४	३८५१६	१०९७९	४९५८	१४४	२२३५	२०३९
	पुरुष	२५५५७५	१४५६५	८६२२०	५९१५७	४२२७६	१७४९०	२२९००	७१५४	३६१९	८७	१०५६	१०५१
	महिला	१८७६८४	१२४६१	७०८५०	४१८५६	२८०४९	११४६४	१५६१६	३८२५	१३३९	५७	११७९	९८८
देवताल	जम्मा	१३४१३	१११६	५२०५	३०६४	१६५१	१०६३	८५९	२१६	१०१	०	६३	७५

	पुरुष	७९२९	६०२	२८४४	१८५१	१०५५	६९०	५७२	१५९	८४	०	३६	३६
	महिला	५४८४	५१४	२३६१	१२१३	५९६	३७३	२८७	५७	१७	०	२७	३९

देवताल गाउँपालिकाको जनसंख्याले उतिर्ण गरेको तह यस प्रकार रहेको छ।

उतिर्णगरेको तह	प्रतिशत
निम्न माध्यमिक तह	६१.५
प्राथमिक तह	३८.२
पूर्व बालबिकास	०.३
उच्च माध्यमिक तह	०
एसएलसी	०
प्रविणता	०
स्नातक तह	०
स्नाकोत्तर सरह वा सोभन्दा बढी	०
अन्य	०
कुनै पनि तह नभएको	०
उल्लेख नभएको	०

१०.१.६ १५ देखि २४ वर्ष उमेरको जनसंख्याको साक्षरता स्थिति

यस उपखण्डमा १५-२४ वर्ष उमेरको जनसंख्याको साक्षरता स्थिति प्रस्तुत गरिएको छ।

क्षेत्र	वडा	(१५-२४)वर्ष समुहका जम्मा जनसंख्या	(१५-२४)वर्ष समुहका जम्मा साक्षर जनसंख्या	(१५-२४)वर्ष समुहको साक्षरता प्रतिशत

		जम्मा	पुरुष	महिला	जम्मा	पुरुष	महिला	जम्मा	पुरुष	महिला
नेपाल		५७४९४६४	२७९५५४१	२९५३९२३	५३९३५७५	२६६०६३४	२७३२९४१	९३.८१	९५.१७	९२.५२
मधेश प्रदेश		११९६८५३	५९७९११	५९८९४२	९८१४६४	५१८२१२	४६३२५२	८२	८६.६७	७७.३५
बारा जिल्ला		१५२३२०	७८१३८	७४१८२	१२६०५२	६८१६७	५७८८५	८२.७५	८७.२४	७८.०३
देवताल गाउँपालिका		४६८७	२५०१	२१८६	३७०५	२११६	१५८९	७९.०५	८४.६१	७२.६९
देवताल गाउँपालिका	१	५५४	२९३	२६१	४३३	२५१	१८२	७८.१६	८५.६७	६९.७३
	२	११५४	६३०	५२४	७८९	४९१	२९८	६८.३७	७७.९४	५६.८७
	३	६४६	३४५	३०१	५६७	३१६	२५१	८७.७७	९१.५९	८३.३९
	४	३७६	१८९	१८७	३२१	१७३	१४८	८५.३७	९१.५३	७९.१४
	५	५१४	२४८	२६६	४५३	२३६	२१७	८८.१३	९५.१६	८१.५८
	६	७४४	४३४	३१०	६०२	३६७	२३५	८०.९१	८४.५६	७५.८१
	७	६९९	३६२	३३७	५४०	२८२	२५८	७७.२५	७७.९	७६.५६

१०.१.७ १५ वर्षभन्दा माथिको जनसंख्याको साक्षरता स्थिति

यस उपखण्डमा १५ वर्षभन्दा माथिको जनसंख्याको साक्षरता अवस्था प्रस्तुत गरिएको छ।

क्षेत्र	वडा	१५+का जम्मा जनसंख्या			१५+का जम्मा साक्षर जनसंख्या			१५+ जनसंख्याको साक्षरता प्रतिशत		
		जम्मा	पुरुष	महिला	जम्मा	पुरुष	महिला	जम्मा	पुरुष	महिला
नेपाल		२१०४९००३	१००२३६६७	११०२५३३६	१५०६७१७७	८०७६०२६	६९९११५१	७१.५८	८०.५७	६३.४१
मधेश प्रदेश		४०८६३५८	२००२८५६	२०८३५०२	२२९५३५८	१३५४१२२	९४१२३६	५६.१७	६७.६१	४५.१८

बारा जिल्ला		५१३३०७	२५९७८७	२५३५२०	२९३७१४	१७७७१०	११६००४	५७.२२	६८.४१	४५.७६
देवताल गाउँपालिका		१६१६०	८२९५	७८६५	७८८१	५०३५	२८४६	४८.७७	६०.७	३६.१९
देवताल गाउँपालिका सबै वडाहरु	१	१७८८	८८३	९०५	८४२	५२५	३१७	४७.०९	५९.४६	३५.०३
	२	३८८९	२०१६	१८७३	१५४१	१०५५	४८६	३९.६२	५२.३३	२५.९५
	३	२३०७	११९६	१११११	१२३३	७५७	४७६	५३.४५	६३.२९	४२.८४
	४	१३८९	६८६	७०३	७३३	४६९	२६४	५२.७७	६८.३७	३७.५५
	५	१९४६	९७५	९७१	१११८	७००	४१८	५७.४५	७१.७९	४३.०५
	६	२५५०	१३५६	११९४	११९२	७८३	४०९	४६.७५	५७.७४	३४.२५
	७	२२९१	११८३	११०८	१२२२	७४६	४७६	५३.३४	६३.०६	४२.९६

१०.१.८ १०+२ वा सो सरहको शिक्षा र अध्ययनको प्रमुख क्षेत्रमा उच्च शिक्षा हासिल गरेको विवरण (१५ +,वर्ष)

यस खण्डमा १५ वर्ष माथिका जनसंख्याको अध्ययनको मुख्य क्षेत्रअनुसार जनसंख्या प्रस्तुत गरिएको छ।

उमेर समूह (वर्ष)	जम्मा	अध्ययनको मुख्य क्षेत्र												
		मानविकी तथा समाजशास्त्र	व्यवस्थापन	शिक्षा	विज्ञान तथा प्रविधि	स्वास्थ्य/चिकित्सा शास्त्र	इन्जिनियरिङ्ग	कानुन	कृषि	वन	पशु विज्ञान/पशु	कम्प्युटर/सुचना प्रविधि	अन्य	उल्लेख नभएको
देवताल गाउँपालिका														
जम्मा	११७६	९६	३२०	४३४	७१	३९	२७	२	४	७	९	२६	२३	११८
१५-१९	१६२	११	५५	४२	१०	४	६	०	०	२	३	८	३	१८
२०-२४	३४०	३३	११४	१०२	२३	१०	१०	२	२	०	३	९	५	२७

२५-२९	२६०	१८	६२	१०६	१५	८	८	०	०	०	२	१	८	३२
३०-३४	१४०	१४	३२	६१	४	५	२	०	०	१	१	१	२	१७
३५-३९	१०२	६	२१	४४	६	६	०	०	०	४	०	३	२	१०
४०-४४	५६	५	१५	२४	३	३	०	०	१	०	०	१	०	४
४५-४९	४४	३	१३	१६	३	२	०	०	०	०	०	२	०	५
५०-५४	३६	५	६	१७	३	१	०	०	०	०	०	०	२	२
५५-५९	८	०	२	४	१	०	०	०	०	०	०	०	०	१
६०-६४	१३	०	०	६	३	०	०	०	१	०	०	१	१	१
६५-६९	९	१	०	६	०	०	१	०	०	०	०	०	०	१
७०-७४	३	०	०	३	०	०	०	०	०	०	०	०	०	०
७५+	३	०	०	३	०	०	०	०	०	०	०	०	०	०
पुरुष														
जम्मा	८१५	६४	२२३	२८८	५९	२६	२३	१	३	५	६	१७	१८	८२
१५-१९	९८	६	३०	२४	९	४	५	०	०	२	३	४	२	९
२०-२४	२१४	२१	८४	५०	१९	२	९	१	२	०	१	५	४	१६
२५-२९	१७१	१०	३८	६८	१३	६	६	०	०	०	१	१	६	२२
३०-३४	१००	१२	२२	४१	३	४	२	०	०	०	१	०	२	१३
३५-३९	८३	५	१९	३४	३	५	०	०	०	३	०	३	१	१०
४०-४४	४३	३	१३	१८	३	२	०	०	०	०	०	१	०	३
४५-४९	३९	२	१०	१६	३	२	०	०	०	०	०	२	०	४
५०-५४	३३	५	५	१६	२	१	०	०	०	०	०	०	२	२
५५-५९	८	०	२	४	१	०	०	०	०	०	०	०	०	१
६०-६४	१३	०	०	६	३	०	०	०	१	०	०	१	१	१
६५-६९	८	०	०	६	०	०	१	०	०	०	०	०	०	१
७०-७४	३	०	०	३	०	०	०	०	०	०	०	०	०	०

७५+	२	०	०	२	०	०	०	०	०	०	०	०	०	०
महिला														
जम्मा	३६१	३२	९७	१४६	१२	१३	४	१	१	२	३	९	५	३६
१५-१९	६४	५	२५	१८	१	०	१	०	०	०	०	४	१	९
२०-२४	१२६	१२	३०	५२	४	८	१	१	०	०	२	४	१	११
२५-२९	८९	८	२४	३८	२	२	२	०	०	०	१	०	२	१०
३०-३४	४०	२	१०	२०	१	१	०	०	०	१	०	१	०	४
३५-३९	१९	१	२	१०	३	१	०	०	०	१	०	०	१	०
४०-४४	१३	२	२	६	०	१	०	०	१	०	०	०	०	१
४५-४९	५	१	३	०	०	०	०	०	०	०	०	०	०	१
५०-५४	३	०	१	१	१	०	०	०	०	०	०	०	०	०
५५-५९	०	०	०	०	०	०	०	०	०	०	०	०	०	०
६०-६४	०	०	०	०	०	०	०	०	०	०	०	०	०	०
६५-६९	१	१	०	०	०	०	०	०	०	०	०	०	०	०
७०-७४	०	०	०	०	०	०	०	०	०	०	०	०	०	०
७५+	१	०	०	१	०	०	०	०	०	०	०	०	०	०

१०.१.९ शैक्षिक योग्यता (हासिल गरेको तह) अनुसार ५ वर्ष वा सोभन्दा माथिको जनसंख्या

उमेर	जम्मा	शैक्षिक योग्यता हासिल गरेको तह									साधारण लेखपढ	तह उल्लेख नभएको
		बालबिकास	प्राथमिक	निम्नमाध्यमिक	उच्च माध्यमिक	एस.एल.सी. / एस.ई.ई.र समकक्षता	प्रवीणता प्रमाणपत्र तहर समकक्षता	स्नातक तहर समकक्षता	स्नातकोत्तर तह र समकक्षता	अन्य		
देवताल गाउँपालिका												

जम्मा	१३४१३	१११६	५२०५	३०६४	१६५१	१०६३	८५९	२१६	१०१	०	६३	७५
०५	५६५	५६५	०	०	०	०	०	०	०	०	०	०
०६	५९०	२४७	३४१	०	०	०	०	०	०	०	२	०
०७	४५२	१०४	३४७	०	०	०	०	०	०	०	१	०
०८	७५१	१०१	६५०	०	०	०	०	०	०	०	०	०
०९	३८८	३३	३५५	०	०	०	०	०	०	०	०	०
१०	८३१	३३	७९६	०	०	०	०	०	०	०	२	०
११	३४१	६	२७६	५९	०	०	०	०	०	०	०	०
१२	७१६	७	४०३	३०३	०	०	०	०	०	०	२	१
१३	३७७	१	१४४	२३२	०	०	०	०	०	०	०	०
१४	५२६	२	१२९	३२१	७३	०	०	०	०	०	१	०
१५	५००	०	२८	२५९	१७२	२४	०	०	०	०	१	१६
१६–१९	१६५३	१	१५५	५१७	४७२	३२३	१५९	३	०	०	१	२२
२०–२४	१५४७	२	३०४	३४६	३०९	२२७	२७४	५४	१२	०	३	१६
२५–२९	१२३९	४	३३५	२८७	१९१	१४९	१७६	६३	२१	०	१०	३
३०–३४	७९८	१	२४०	२२८	११७	५९	७१	४०	२९	०	७	६
३५–३९	६६३	१	२२२	१६८	१०४	५७	६१	२२	१९	०	६	३
४०–४४	४१९	२	१३०	१०६	५७	६३	३९	१०	७	०	२	३
४५–४९	३४६	१	१०८	८३	४६	५६	३३	८	३	०	८	०
५० – ५४	२६०	१	८४	५५	३६	४१	२४	९	३	०	७	०

५५ - ५९	१२८	१	४३	२८	२२	२२	७	१	०	०	३	१
६० - ६४	१०३	१	३२	१८	२२	१२	६	४	३	०	४	१
६५ - ६९	७५	१	२१	२०	१०	१३	५	२	२	०	०	१
७० - ७४	६३	१	२५	१४	१४	६	२	०	१	०	०	०
७५+	८२	०	३७	२०	६	११	२	०	१	०	३	२
पुरुष												
जम्मा	७९२९	६०२	२८४४	१८५१	१०५५	६९०	५७२	१५९	८४	०	३६	३६
०५	२९६	२९६	०	०	०	०	०	०	०	०	०	०
०६	३२१	१३९	१८२	०	०	०	०	०	०	०	०	०
०७	२२६	६६	१६०	०	०	०	०	०	०	०	०	०
०८	३९१	५२	३३९	०	०	०	०	०	०	०	०	०
०९	१९०	१२	१७८	०	०	०	०	०	०	०	०	०
१०	४६३	२१	४४२	०	०	०	०	०	०	०	०	०
११	१७९	४	१४३	३२	०	०	०	०	०	०	०	०
१२	३७७	४	२१८	१५४	०	०	०	०	०	०	१	०
१३	१८३	०	८१	१०२	०	०	०	०	०	०	०	०
१४	२७९	१	७२	१६८	३७	०	०	०	०	०	१	०
१५	२६१	०	१५	१४०	८८	११	०	०	०	०	०	७
१६ - १९	९४५	०	८१	३०९	२६२	१८५	९८	०	०	०	०	१०
२० - २४	९०७	१	१५६	२०९	१८५	१३३	१७२	३६	६	०	१	८
२५ - २९	७४६	३	१५९	१८२	१३२	९३	१११	४३	१७	०	५	१
३० - ३४	४९६	०	१२७	१४५	८३	३४	४४	३२	२४	०	४	३

३५ - ३९	४७९	०	१४३	१२५	८७	३७	४८	१६	१९	०	३	१
४० - ४४	३२०	१	८७	८८	४६	५१	२८	८	७	०	२	२
४५ - ४९	२७६	०	७७	६६	४२	४८	२८	८	३	०	४	०
५० - ५४	२१६	१	५८	५०	३०	३७	२२	९	२	०	७	०
५५ - ५९	१०६	०	३६	२१	१७	२१	७	१	०	०	२	१
६० - ६४	९०	०	२४	१६	२०	१२	६	४	३	०	४	१
६५ - ६९	६५	१	१६	१७	१०	१३	५	२	१	०	०	०
७० - ७४	५१	०	२१	१०	१२	५	२	०	१	०	०	०
७५+	६६	०	२९	१७	४	१०	१	०	१	०	२	२
महिला												
जम्मा	५४८४	५१४	२३६१	१२१३	५९६	३७३	२८७	५७	१७	०	२७	३९
०५	२६९	२६९	०	०	०	०	०	०	०	०	०	०
०६	२६९	१०८	१५९	०	०	०	०	०	०	०	२	०
०७	२२६	३८	१८७	०	०	०	०	०	०	०	१	०
०८	३६०	४९	३११	०	०	०	०	०	०	०	०	०
०९	१९८	२१	१७७	०	०	०	०	०	०	०	०	०
१०	३६८	१२	३५४	०	०	०	०	०	०	०	२	०
११	१६२	२	१३३	२७	०	०	०	०	०	०	०	०
१२	३३९	३	१८५	१४९	०	०	०	०	०	०	१	१
१३	१९४	१	६३	१३०	०	०	०	०	०	०	०	०
१४	२४७	१	५७	१५३	३६	०	०	०	०	०	०	०
१५	२३९	०	१३	११९	८४	१३	०	०	०	०	१	९

१६ - १९	७०८	१	७४	२०८	२१०	१३८	६१	३	०	०	१	१२
२० - २४	६४०	१	१४८	१३७	१२४	९४	१०२	१८	६	०	२	८
२५ - २९	४९३	१	१७६	१०५	५९	५६	६५	२०	४	०	५	२
३० - ३४	३०२	१	११३	८३	३४	२५	२७	८	५	०	३	३
३५ - ३९	१८४	१	७९	४३	१७	२०	१३	६	०	०	३	२
४० - ४४	९९	१	४३	१८	११	१२	११	२	०	०	०	१
४५ - ४९	७०	१	३१	१७	४	८	५	०	०	०	४	०
५० - ५४	४४	०	२६	५	६	४	२	०	१	०	०	०
५५ - ५९	२२	१	७	७	५	१	०	०	०	०	१	०
६० - ६४	१३	१	८	२	२	०	०	०	०	०	०	०
६५ - ६९	१०	०	५	३	०	०	०	०	१	०	०	१
७० - ७४	१२	१	४	४	२	१	०	०	०	०	०	०
७५+	१६	०	८	३	२	१	१	०	०	०	१	०

१०.१.१० हालको विद्यालय उपस्थिति स्थिति र पूरा गरेको शैक्षिक तह अनुसार एस.एल.सी./एस.ई.ई. भन्दा कम शैक्षिक तह पूरा गरेका वा कहिल्यै विद्यालय नगएका ५ देखि २५ वर्ष उमेर समूहको जनसंख्या

उमेर (वर्ष) / लिङ्ग	जम्मा	विद्यालय उपस्थिति स्थिति																	
		हाल विद्यालय गईरहेका						हाल विद्यालय नगएका							उपस्थिति नुखुलेको					
								पहिले विद्यालय गएका						कहिल्यै विद्यालय						
		बालविकास	प्राथमिक शिक्षा	निम्न माध्यमिक	माध्यमिक	अन्य	तह नखुलेको	बालविकास	प्राथमिक शिक्षा	निम्न माध्यमिक	माध्यमिक	अन्य	तह नखुलेको		बालविकास	प्राथमिक शिक्षा	निम्न माध्यमिक	माध्यमिक	अन्य	तह नखुलेको
देवताल गाउँपालिका																				
सबै उमेर	१०५	१०७३	३२४	१५३	७७२	१०	५०	३०	८०३	६१४	३३२	७	५	२०३	०	०	०	०	०	०

५	७३	५६	०	०	०	०	०	३	०	०	०	०	०	१७	०	०	०	०	०	०	०
६	६९	२४	३४	०	०	२	०	०	१	०	०	०	०	१०	०	०	०	०	०	०	०
७	५३	१०	३४	०	०	१	०	०	०	०	०	०	०	८०	०	०	०	०	०	०	०
८	८४	१०	६४	०	०	०	०	०	२	०	०	०	०	९६	०	०	०	०	०	०	०
९	४२	३३	३५	०	०	०	०	०	३	०	०	०	०	४०	०	०	०	०	०	०	०
१०	९२	१७	७२	०	०	२	०	१६	७३	०	०	०	०	९१	०	०	०	०	०	०	०
११	३७	३	२५	५९	०	०	०	३	२३	०	०	०	०	३४	०	०	०	०	०	०	०
१२	७९	३	३५	३०	०	२	०	४	५१	२	०	०	१	७४	०	०	०	०	०	०	०
१३	४१	१	१२	२३	०	०	०	०	२४	१	०	०	०	३३	०	०	०	०	०	०	०
१४	५९	२	१०	३१	७२	१	०	०	२०	९	१	०	०	६९	०	०	०	०	०	०	०
१५	५४	०	०	२४	१६	१	१६	०	२८	१०	४	०	०	७२	०	०	०	०	०	०	०
१६	५३	०	०	१७	१८	१	११	१	४७	२०	५	०	०	८२	०	०	०	०	०	०	०
१७	२६	०	०	७६	८६	०	६	०	२१	१९	२	०	०	५०	०	०	०	०	०	०	०
१८	५०	०	०	१०	१२	०	४	०	६०	५७	१४	०	१	१३	०	०	०	०	०	०	०
१९	१८	०	०	२३	४२	०	०	०	२७	३५	१४	०	०	४४	०	०	०	०	०	०	०
२०	५२	०	०	०	६३	०	६	०	९०	११	६०	२	२	१८	०	०	०	०	०	०	०
२१	१८	०	०	०	१०	०	४	०	४७	३७	१६	०	०	६९	०	०	०	०	०	०	०
२२	३७	०	०	०	१७	०	२	०	७६	९१	४९	१	१	१४	०	०	०	०	०	०	०
२३	२५	०	०	०	३	०	१	१	४४	५०	४४	०	०	११	०	०	०	०	०	०	०
२४	२४	०	०	०	२	०	०	१	४७	५४	४५	०	०	२५	०	०	०	०	०	०	०
२५	५६	०	०	०	०	०	०	१	११	११	७८	४	०	२५	०	०	०	०	०	०	०
पुरुष																					

सबै उमेर	५४२	५७६	१७१६	८११	४४०	२	२२	२१	४०९	३७४	१८४	४	३	८६७	०	०	०	०	०	०
५	३७	२९	०	०	०	०	०	३	०	०	०	०	०	८१	०	०	०	०	०	०
६	३८	१३	१८	०	०	०	०	०	०	०	०	०	०	६१	०	०	०	०	०	०
७	२६	६६	१६	०	०	०	०	०	०	०	०	०	०	३७	०	०	०	०	०	०
८	४३	५२	३३	०	०	०	०	०	१	०	०	०	०	४५	०	०	०	०	०	०
९	२०	१२	१७	०	०	०	०	०	२	०	०	०	०	१७	०	०	०	०	०	०
१०	५०	१०	४०	०	०	०	०	११	४२	०	०	०	०	४६	०	०	०	०	०	०
११	१९	२	१३१	३२	०	०	०	२	१२	०	०	०	०	१६	०	०	०	०	०	०
१२	४१	१	१९	१५	०	१	०	३	२२	१	०	०	०	३५	०	०	०	०	०	०
१३	२०	०	६८	१०	०	०	०	०	१३	०	०	०	०	१७	०	०	०	०	०	०
१४	३०	१	६५	१६	३६	१	०	०	७	४	१	०	०	२१	०	०	०	०	०	०
१५	२७	०	०	१३	८५	०	७	०	१५	६	२	०	०	२८	०	०	०	०	०	०
१६	२८	०	०	१०	१०	०	६	०	२१	१४	२	०	०	३६	०	०	०	०	०	०
१७	१३	०	०	४३	४४	०	२	०	१०	१२	२	०	०	२५	०	०	०	०	०	०
१८	२८	०	०	६५	७७	०	१	०	३५	३२	८	०	१	६९	०	०	०	०	०	०
१९	९८	०	०	१८	२१	०	०	०	१५	२५	४	०	०	१५	०	०	०	०	०	०
२०	२५	०	०	०	५०	०	२	०	४४	६६	२७	०	१	६९	०	०	०	०	०	०
२१	९१	०	०	०	६	०	३	०	२४	२२	८	०	०	२८	०	०	०	०	०	०
२२	१८	०	०	०	११	०	१	०	३७	५७	३०	१	१	४६	०	०	०	०	०	०
२३	११	०	०	०	३	०	०	०	२२	३२	१८	०	०	३५	०	०	०	०	०	०
२४	१३१	०	०	०	२	०	०	१	२९	३२	३०	०	०	३७	०	०	०	०	०	०
२५	२८	०	०	०	०	०	०	१	५८	७१	५२	३	०	१०	०	०	०	०	०	०

महिला																				
सबै उमेर	५०८	४९७	१५२	७२७	३३२	८	२८	९	३९४	२४०	१४८	३	२	११६८	०	०	०	०	०	०
५	३५	२६	०	०	०	०	०	०	०	०	०	०	०	१०	०	०	०	०	०	०
६	३१६	१०	१५	०	०	२	०	०	१	०	०	०	०	४७	०	०	०	०	०	०
७	२६	३८	१८	०	०	१	०	०	०	०	०	०	०	४३	०	०	०	०	०	०
८	४१	४९	३१	०	०	०	०	०	१	०	०	०	०	५१	०	०	०	०	०	०
९	२२	२१	१७	०	०	०	०	०	१	०	०	०	०	२३	०	०	०	०	०	०
१०	४१	७	३२	०	०	२	०	५	३१	०	०	०	०	४५	०	०	०	०	०	०
११	१८	१	१२	२७	०	०	०	१	११	०	०	०	०	१८	०	०	०	०	०	०
१२	३७	२	१५	१४	०	१	०	१	२९	१	०	०	१	३९	०	०	०	०	०	०
१३	२१	१	५२	१२	०	०	०	०	११	१	०	०	०	१६	०	०	०	०	०	०
१४	२९	१	४४	१४	३६	०	०	०	१३	५	०	०	०	४८	०	०	०	०	०	०
१५	२७	०	०	११	८२	१	९	०	१३	४	२	०	०	४४	०	०	०	०	०	०
१६	२४	०	०	७९	८०	१	५	१	२६	६	३	०	०	४६	०	०	०	०	०	०
१७	१२	०	०	३३	४२	०	४	०	११	७	०	०	०	२५	०	०	०	०	०	०
१८	२१	०	०	४३	४८	०	३	०	२५	२५	६	०	०	६९	०	०	०	०	०	०
१९	८७	०	०	५	२१	०	०	०	१२	१०	१०	०	०	२९	०	०	०	०	०	०
२०	२६	०	०	०	१३	०	४	०	४६	४८	३३	२	१	११	०	०	०	०	०	०
२१	१२	०	०	०	४	०	१	०	२३	१५	८	०	०	४१	०	०	०	०	०	०
२२	१९	०	०	०	६	०	१	०	३९	३४	१९	०	०	२५	०	०	०	०	०	०
२३	१४	०	०	०	०	०	१	१	२२	१८	२६	०	०	७७	०	०	०	०	०	०
२४	११३	०	०	०	०	०	०	०	१८	२२	१५	०	०	५८	०	०	०	०	०	०
२५	२	०	०	०	०	०	०	०	६	४	२	१	०	१	०	०	०	०	०	०

१०.१.११ पूरा गरेको शैक्षिक तह अनुसार ५ वर्ष वा सोभन्दा माथिल्लो उमेरको जनसंख्या

क्षेत्र		नेपाल	मधेश	बारा जिल्ला	देवताल गापा	देवताल गाउँपालिका						
वडा						१	२	३	४	५	६	७
जनसंख्या (५ वर्ष +)	जम्मा	२६७२५२९५	५४७३४७८	६८५५०९	२२४९३	२५१४	२५०७	३१७८	१८८०	२६५२	३५४१	३२२१
	पुरुष	१२९६३०२६	२७२२४०१	३४८८७७	११५७६	१२५७	१२५६	१६५९	९१६	१३३७	१८६६	१६४५
	महिला	१३७६२२६९	२७५१०७७	३३६६३२	१०९१७	१२५७	२६११	१५१९	९६४	१३१५	१६७५	१५७६
अशिक्षित	पुरुष	२१२७४५०	७४९५९०	९३६९७	३६९९	ज४८२	११२३	४६५	२३९	३०२	५९०	४९८
	महिला	४२०९९४२	१२४५८०७	१४९३५९	५५११	६९४	१५७७	६७४	४६५	५८३	८१३	७०५
बालविकास	पुरुष	४६२६४०	११६६४९	१४०८०	५४३	३१	२२०	४९	४८	६२	६९	६४
	महिला	३९४२३३	९४६१८	१२०१४	४५२	३०	१६८	४९	३३	४०	६६	६६
अधारभुत तह	पुरुष	५२८०८९०	१०२७१२५	१४४८१४	४६८३	३५	१०४६	७७८	३१५	५४८	७६४	७३०
	महिला	४५९३२०७	८५५१०९	११२०४८	३५४८	३९०	६२४	५७६	३०५	४६६	५८९	५९८
माध्यमिक तह	पुरुष	४०६०९४९	६९११२७	८२६६६	२३१७	२२२	४१७	३३०	२७८	३७४	३८७	३०९
	महिला	३६२७७५७	४८२१२०	५५१२९	१२५६	१३५	२१०	१८६	१५२	२१२	१८३	१७८
उच्च शिक्षा	पुरुष	७९६४८१	११४९५४	१०७७३	२४३	१९	५८	२०	३१	४८	५०	१७
	महिला	५७५२८०	४९११६	५१६४	७४	५	१४	११	८	७	२०	९
अन्य	पुरुष	२३४६१६	२२९५६	२८४७	९१	१	३२	१७	५	३	६	२७
	महिला	३६१८५०	२४३०७	२९१८	७६	३	१८	२३	१	७	४	२०
अशिक्षित	जम्मा	२३.७१	३६.४६	३५.४६	४०.९५	४६.७८	३५.३५	३७.४५	३७.३८	३३.३७	३९.६२	३७.३५
	पुरुष	१६.४१	२६.४६	२७.५३	३१.९५	३८.७८	३८.३५	२८.०३	२६.०९	२२.५९	३१.६२	३०.२७
	महिला	३०.५९	४५.२८	४४.३७	५०.४८	५५.२१	४४.२४	४४.३७	४८.२४	४४.३३	४८.५४	४४.७३
बालविकास %	जम्मा	३.२१	३.८६	३.८१	४.४२	२.४३	७.०५	३.०८	४.३१	३.८५	३.७	४.०४
	पुरुष	३.५७	४.२८	४.०४	४.६९	२.४७	७.६	२.९५	५.२४	४.६४	३.७	३.८९
	महिला	२.८६	३.४४	३.५७	४.१४	२.३९	६.४३	३.२३	३.४२	३.०४	३.९४	४.१९
अधारभूत तह %	जम्मा	३६.९५	३४.३९	३७.४७	३६.५९	३५.४८	३०.३३	४२.६१	३२.९८	३८.२४	३८.२१	४१.२३
	पुरुष	४०.७४	३७.७३	४१.५१	४०.४५	३९.९४	३६.१२	४६.९	३४.३९	४०.९९	४०.९४	४४.३८
	महिला	३३.३८	३१.०८	३३.२९	३२.५	३१.०३	२३.९	३७.९२	३१.६४	३५.४४	३५.१६	३७.९४
माध्यमिक तह %	जम्मा	२८.७७	२१.४४	२०.१	१५.८८	१४.२	१६.२४	१६.२४	२२.८७	२२.१	१६.१	१५.१२
	पुरुष	३१.३३	२५.३९	२३.६९	२०.०२	१७.६६	१४.४	१९.८९	३०.३५	२७.९७	२०.७४	१८.७८
	महिला	२६.३६	१७.५२	१६.३८	११.५	१०.७४	८.०४	१२.२४	१५.७७	१६.१२	१०.९३	११.२९
उच्च शिक्षा%	जम्मा	५.१३	३	२.३२	१.४१	०.९५	१.३१	०.९८	२.०७	२.०७	१.९८	०.८१
	पुरुष	६.१४	४.२२	३.०९	२.१	१.५१	२	१.२१	३.३८	३.५९	२.६८	१.०३
	महिला	४.१८	१.७९	१.५३	०.६८	०.४	०.५४	०.७२	०.८३	०.५३	१.१९	०.५७
अन्य %	जम्मा	२.२३	०.८६	०.८४	०.७४	०.१६	०.९१	१.२६	०.३२	०.३८	०.२८	१.४६
	पुरुष	१.८१	०.८४	०.८२	०.७९	१.०८	१.१	१.०२	०.५५	०.२२	०.३२	१.६४
	महिला	२.६३	०.८८	०.८७	०.७	०.२४	०.६९	१.५१	०.१	०.५३	०.२४	१.२७

१०.१.९ शिक्षासँग सम्बन्धित सेवा/सुविधा अनुसार वडाको वितरण

क्षेत्र	जम्मा वडा संख्या	वितरण									
		प्राथमिक बालविकास केन्द्र	आधारभुतविद्यालय (कक्षा १-८)	माध्यमिकविद्यालय (कक्षा १ देखी १२	क्याम्पस/कलेज	विधुतीयपहुँच भएका विद्यालय	इन्टरनेटपहुँच भएका विद्यालय	अपाङ्गमैत्रीविद्यालय	वास(WASH) सुविधा भएका आधारभुत	सार्वजनिकपुस्तकालय	सामुदायिकसिकाई केन्द्र
नेपाल	६७४३	५०३६	५९७८	४५३३	९८०	५५०९	४९६९	१८४६	३५३०	८९९	११६६
मधेश	१२७१	७९७	१०२४	५७१	११५	१०२२	७६०	१७७	४८५	१०३	१०५
बाराजिल्ला											
देवताल गाउँपालिका											

१०.२ देवताल गाउँपालिकाबाट प्राप्त शैक्षिक तथ्याङ्क

यस उपखण्डमा देवताल गाउँपालिकामा शैक्षिक शत्र २०८२ मा रहेका विद्यार्थीको संख्या, शिक्षक विद्यार्थीको अनुपात, तहगत शिक्षकको संख्या, तहगत विद्यार्थीको संख्या लगायत शैक्षिक संस्थाहरुको विवरण प्रस्तुत गरिएको छ।

क) विद्यार्थी संख्या खण्डीकृत (कक्षागत रुपमा)

क्र.सं.	कक्षा	जम्मा विद्यार्थी संख्या		
		शैक्षिक सत्र २०८३	शैक्षिक सत्र २०८२	शैक्षिक सत्र २०८१
१	बालविकास	५५०	५४२	५७८
२	१	७३९	१०११	७२७

३	२	७२६	५७०	६०२
४	३	४६९	५७२	६१२
५	४	५१४	५७७	६००
६	५	५७१	५५६	४८६
७	६	४६७	३८९	३४४
८	७	४३०	३२९	३२५
९	८	४७९	३६६	२७९
१०	९	१८५	२४२	२२४
११	१०	२२४	२०३	२३७

ख) शैक्षिक संस्थाहरूको विवरण) सामुदायिक, संस्थागत, धार्मिक, प्रौढ शिक्षा ,शिशु स्याहार केन्द्र,बालविकास केन्द्र, आधारभूत विद्यालय, माध्यमिक विद्यालय, मदरसा, गुम्बा/बिहार, आश्रम/गुरुकुल, प्राविधिक शिक्षालय, कलेज/क्याम्पस(अन्य भए खुलाउने ,

शैक्षिक संस्था / वडा	सामुदायिक	संस्थागत	धार्मिक	बालविकासकेन्द्र/ शिशु स्याहार केन्द्र	आधारभूत विद्यालय	माध्यमिक विद्यालय	प्राविधिक शिक्षालय	कलेज	मदरसा	अन्य भए खुलाउने
१	१	१			२					
२	३	१			४					
३	२				१	१				
४	१					१				
५	२				२					
६	४	१			४	१				
७	२				२					

ग) शिक्षक—विद्यार्थी अनुपात

क्र.सं.	तह	शिक्षकको जम्मा संख्या	विद्यार्थीको जम्मा संख्या	शिक्षक-विद्यार्थी अनुपात

१	बालविकास	२१	५५०	१:२६
२	आधारभूत	८७	४३९५	१:५५
३	माध्यमिक तह	१३	४०९	१:३१

घ) तहगत शिक्षक विवरण(महिला,पुरुष)

क्र.सं.	तह	शिक्षकको जम्मा संख्या	पुरुष	महिला
१	बालविकास	२१		२१
२	आधारभूत	८७	६२	२५
३	माध्यमिक तह	१३	१२	१

ङ) अध्ययनरत विद्यार्थीको तहगत संख्या

क्र.सं.	विद्यार्थी अध्ययनरत तह	विद्यार्थीको संख्या
१	बालविकास	५५०
२	आधारभूत	४३९५
३	माध्यमिक तह	४०९

<u>शैक्षिक चुनौतीहरू</u>

देवताल गाउँपालिकाको शिक्षा क्षेत्रमा विद्यालय पूर्वाधारको असमान अवस्था, आर्थिक कारणले पढाइ छोड्ने समस्या, दक्ष शिक्षक तथा शैक्षिक सामग्रीको कमी, सूचना—प्रविधिमा सीमित पहुँच, शिक्षाको गुणस्तर सुधारको आवश्यकता, ग्रामीण तथा विपन्न समुदायमा शैक्षिक असमानता जस्ता केही चुनौतीहरू पनि रहेका छन्। देवताल गाउँपालिकाको शैक्षिक तथ्याङ्कले शिक्षाको पहुँच र साक्षरतामा क्रमिक सुधार भएको संकेत गर्दछ। विद्यालय संख्या, विद्यार्थी सहभागिता तथा शैक्षिक कार्यक्रमको विस्तारले सकारात्मक परिवर्तन ल्याइरहेको छ। तर गुणस्तरीय शिक्षा, आधुनिक पूर्वाधार तथा सबै समुदायमा समान पहुँच सुनिश्चित गर्न अझै प्रयास आवश्यक छ। शिक्षा क्षेत्रमा प्रभावकारी योजना र जनसहभागिता बढाउन सकिएमा देवताल गाउँपालिका शिक्षाको क्षेत्रमा बारा जिल्लामा एक नमुना स्थानीय तहका रूपमा विकास हुन सक्छ।

पूनश्चः शिक्षा सम्बन्धी थप विवरण राष्ट्रिय जनगणना, २०७८ को वेबसाइट www.censusnepal.cbs.gov.np वा राष्ट्रिय तथ्याङ्क कार्यालयको वेबसाइट www.nsonepal.gov.np बाट अध्ययन गर्न सकिने छ।

खण्ड ११: वैवाहिक स्थिति सम्बन्धी विवरण

नेपालले वि.सं.२००९/११ को जनगणना देखि निश्चित माथिको उमेरका जनसंख्याको वैवाहिक स्थितिका बारेमा तथ्याङ्क संकलन गर्दै आएको छ। मुलुकी देवानी संहिता, २०७४ का अनुसार 'यदि कुनै पुरुष र महिलाले एकअर्कालाई कुनै औपचारिक समारोह तथा कार्यक्रम वा अन्य कुनै माध्यमबाट एक अर्कालाई पति र पत्नीको रुपमा स्वीकार्छन् भने त्यसलाई विवाहको रुपमा स्विकार गरेको छ। उक्त संहिताका अनुसार विवाह, विवाह गर्ने दुवै पक्षको स्व निर्णय र सहमतिमा हुनु पर्ने र दुवैको उमेर बीस पुरा भएको हुनुपर्ने र दुवै व्यक्ति हाडनाता भित्रका नातेदार हुनुहँदैन भनी किटान गरेको छ। विवाहको कारण मुलुक भित्रका विभिन्न क्षेत्रगत एवम् मुलुक बाहिर समेत जनसंख्यामा घटबढ हुन्छ। त्यसकारण राष्ट्रिय जनगणना, २०७८ बाट प्राप्त वैवाहिक स्थिति सम्बन्धी पेशा, उमेर समूह, लिङ्ग, अविवाहित, विवाहित, विधुर/विधवा, पारपाचुके, छुट्टिएको र पहिलो विवाह गर्दाको उमेरको आधारमा देवताल गाउँपालिकाको जनसंख्याको विवरण यस खण्डमा प्रस्तुत गरिएको छ।

११.१ विवाह

आ-आफ्नो सामाजिक परम्परा वा रितिरिवाजका आधारमा महिला र पुरुषबीच दाम्पत्य तथा पारिवारिक जीवन प्रारम्भ गर्न स्वतन्त्र सहमतिमा आधारित पवित्र सामाजिक तथा कानूनी बन्धन हो। यहाँ विवाहबारे आवश्यक विवरणहरु शिलशिलेवार रुपमा प्रस्तुत गरिएको छ।

११.१.१ विवाहको औसत उमेर

सामान्यतया विवाहको उमेर भन्नाले विवाह हुने बेलामा केटा र केटीले पूरा गरेको उमेर बुझिन्छ। व्यावहारीक जीवनमा विवाहको उमेर कम भएमा प्रजननको स्तर बढी हुन्छ र मातृ, शिशु, बालमृत्युदर बढी हुन्छ। यहाँ देवताल गाउँपालिकामा विवाह गर्न उमेर पुगेका नागरिकहरुको विवाह गर्ने औसत उमेर वडा अनुसार स्तम्भ चित्र मार्फत प्रस्तुत गरिएको छ।

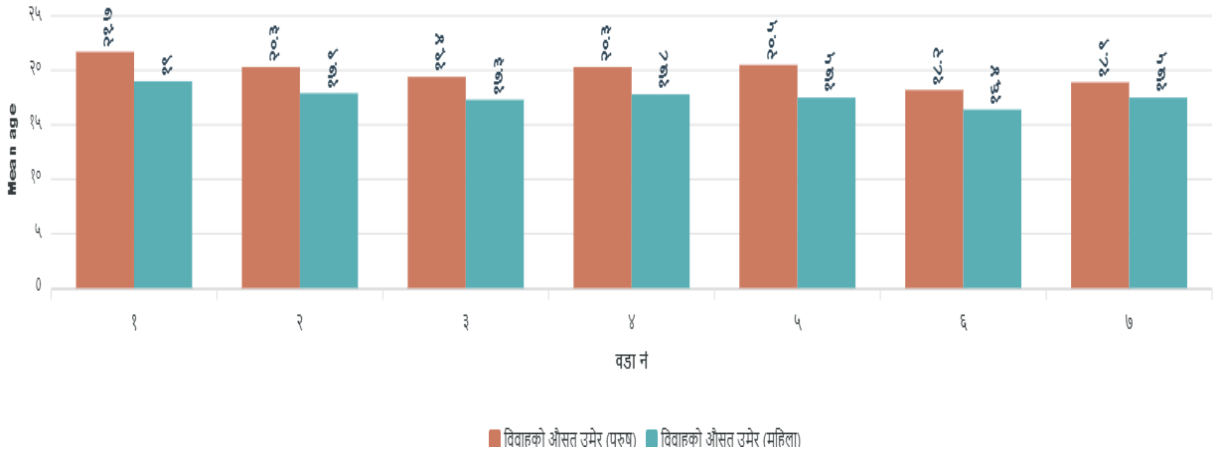

११.१.२ पहिलो विवाहको औसत उमेर

यस तालिकामा मधेश प्रदेश, बारा जिल्ला र देवताल गाउँपालिकामा विवाह गर्न उमेर पुगेका नागरिकहरुको पहिलो पटक विवाह गर्दाको औसत उमेर प्रस्तुत गरिएको छ।

क्षेत्र/वडा	ओसत विवाहको उमेर		
	जम्मा	पुरुष	महिला
मधेश प्रदेश	१८.७	२०.४	१७.३
बारा जिल्ला	१८.७	२०	१७.४
देवताल गाउँपालिका	१८.७	१९.८	१७.६
वडा नम्बर १	२०.२	२१.७	१९
वडा नम्बर २	१९.१	२०.३	१७.९
वडा नम्बर ३	१८.३	१९.४	१७.३
वडा नम्बर ४	१९	२०.३	१७.८
वडा नम्बर ५	१८.९	२०.५	१७.५
वडा नम्बर ६	१७.३	१८.२	१६.४
वडा नम्बर ७	१८.२	१८.९	१७.५

११.१.३ पहिलो पटक विवाह गर्दाको उमेर

यहाँ पालिकाभरी विभिन्न उमेर समुहका मानिसहरुको पहिलो पटक विवाह गर्दाको उमेर समुह अनुसार रेखाचित्रमा देखाइएको छ। रेखाचित्रबाट बालविवाह अझै न्यून मात्रामा भए पनि समाप्त नभएको अवस्थामा विवाह गर्ने सामान्य उमेर २०-२४ वर्ष हो भने महिलाहरु पुरुषभन्दा चाँडै विवाह गर्ने प्रवृति देखिन्छ।

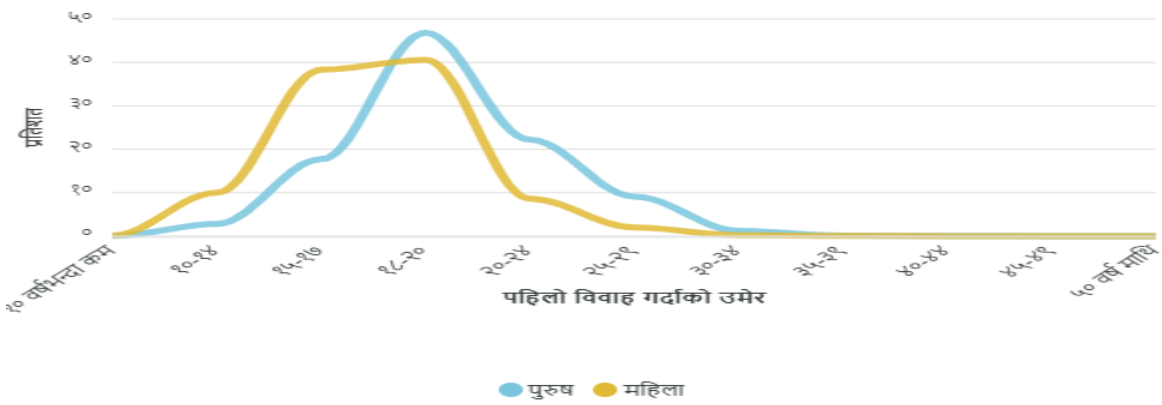

११.१.४ वडा अनुसार विधवा र एकल महिला

राष्ट्रिय जनगणना, २०७८ अनुसार देवताल गाउँपालिकामा एकल र विधवा महिलाको अवस्था प्रस्तुत गरिएको छ।

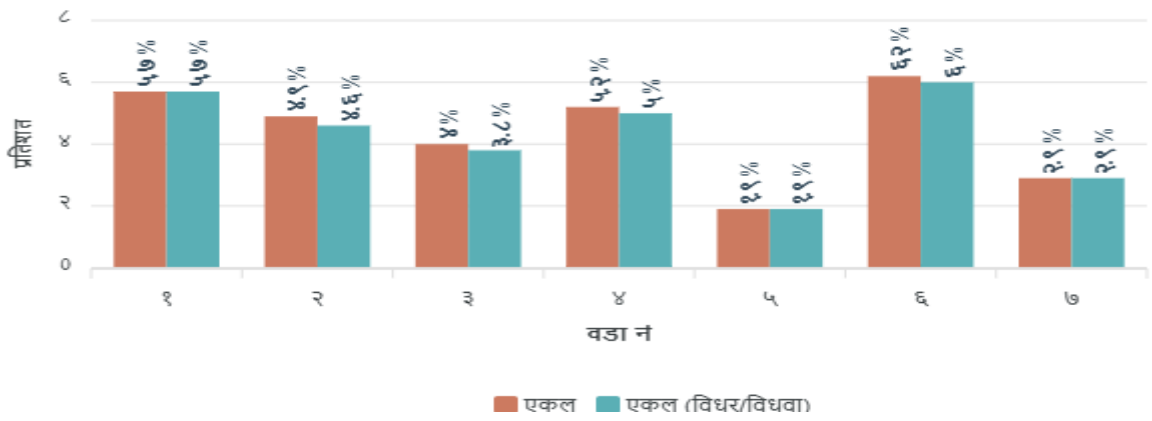

११.१.५ जीवित जन्मेका बच्चाहरूको संख्या र आमाको उमेर समूहको आधारमा (१५-४९) उमेर समूहका विवाहित महिलाहरूको जनसंख्या

यस उपखण्डमा (१५-४९) वर्ष उमेरसमुहका महिलाहरुबाट गणनाको अवधि सम्ममा कतिवटा सम्म जीवित बच्चाहरुलाई जन्म दिएको रहेछ भन्ने तथ्यलाई मधेश प्रदेश, बारा जिल्ला र देवताल गाउँपालिका गरी तीन खण्डमा प्रस्तुत गरिएको छ।

जीवित जन्मेका बच्चाहरूको संख्या	विवाहित महिलाहरूको संख्या	आमाको उमेर समूह अनुसार जनसंख्या						
		१५ - १९	२० - २४	२५ - २९	३० - ३४	३५ - ३९	४०-४४	४५ - ४९
मधेश प्रदेश								
जम्मा	१२६४०६१	५२२९३	२२९७७६	२४५६१२	२१५६२९	२१९७५२	१६२३६२	१३८६३७
बच्चा नभएको	१४५३६२	३०२७१	५७७०५	२३२४३	१०३४२	७४६६	७०२२	९३१३
एक बच्चा	१९७२७५	१६१६४	८२०६७	४६८०१	२०४१२	१२८२९	९५४२	९४६०
दुई जना बच्चा	३३९९४६	४८०६	६३८०१	८७३१७	६४५८२	५४८४२	३६७८०	२७८१८

तीन जना बच्चा	३१०२९६	८५९	२१०२४	६०७३४	६८०४१	७२३५४	४९६३१	३७६५३
४ जना बच्चा	१६५१४८	१६७	४४३२	२११८५	३५१८०	४३६९४	३२९२२	२७५६८
५ जना बच्चा	६६६६३	२६	६५१	४९१८	१२०४७	१८३७८	१५६६९	१४९७४
६ जना बच्चा	२५६६३	०	९०	११९६	३७००	६८३०	६७७०	७०७७
७ जना बच्चा	८९८०	०	६	२१८	९६५	२३१७	२५७७	२८९७
८ जना बच्चा	३४६४	०	०	०	३२६	८३१	१०३७	१२७०
९+ बच्चा	१२६४	०	०	०	३४	२११	४१२	६०७
बारा जिल्ला								
जम्मा	१५३३९७	६४०७	२६७३७	२९४६१	२७०३५	२६६६४	२००९२	१७००१
बच्चा नभएको	१९२५५	३७५१	७५२६	३२३१	१५३६	१०५७	९५७	११९७
एक बच्चा	२२७१३	१८४१	८७३१	५७१७	२६२९	१५६५	११४१	१०८९
दुई जना बच्चा	३९१३२	६३६	६८०७	९६३१	७८७९	६६०५	४४५६	३११८
तीन जना बच्चा	३६५३०	१३८	२८२९	७०२४	७९४८	८२१६	५९४३	४४३२
४ जना बच्चा	२१४०९	३५	७३१	२८९८	४६२३	५४१०	४१५०	३५६२
५ जना बच्चा	८९२६	६	१००	७१६	१६९४	२३८४	२०५३	१९७३
६ जना बच्चा	३५३५	०	१२	२००	५४३	९४१	८५७	९८२
७ जना बच्चा	१२५८	०	१	४४	१२४	३५०	३३७	४०२
८ जना बच्चा	४६३	०	०	०	५६	१०८	१३०	१६९
९+ बच्चा	१७६	०	०	०	३	२८	६८	७७
देवताल गाउँपालिका								
जम्मा	४७६६	१७४	८४५	९४५	८६०	८१२	५७८	५५२

बच्चा नभएको	६३३	९५	२८२	१०७	६३	३०	२४	३२
एक बच्चा	५५६	५९	२४६	१५३	३८	२४	१६	२०
दुई जना बच्चा	९६७	१६	२१८	३०७	१७४	११३	८०	५९
तीन जना बच्चा	११८९	४	७७	२५१	३०२	२६४	१६५	१२६
४ जना बच्चा	८५२	०	२१	९५	१८४	२३०	१६५	१५७
५ जना बच्चा	३६८	०	१	२३	७१	८९	८२	१०२
६ जना बच्चा	१३१	०	०	७	१८	४४	२६	३६
७ जना बच्चा	५०	०	०	२	९	१२	१५	१२
८ जना बच्चा	१६	०	०	०	१	६	३	६
९+ बच्चा	४	०	०	०	०	०	२	२

११.१.६ मुख्य पेशा अनुसार, १५-४९ उमेर समूहका विवाहित महिलाहरुको जनसंख्या

आमाको मुख्या पेशा	विवाहित महिलाहरुको जनसंख्या	उमेर समूह(वर्ष) अनुसार आमाको जनसंख्या						
		१५-१९	२०-२४	२५-२९	३०-३४	३५-३९	४०-४४	४५-४९
मधेश प्रदेश								
जम्मा	३०५८५२६	२९१५१	२९४३०६	५२१६६९	५८६५२३	६७२०४०	५१२९२८	४४१९०९
सशस्त्र बल	२९२	१	२४	६९	६६	६१	५२	१९
प्रबन्धक/व्यवस्थापक	२७०६९	५८	११९६	३५०९	५३३६	७०६०	५५३३	४३७७
पेशाविद्	२९५०४	५६	१३५६	४७५१	७१९१	७५६४	५२५२	३३३४
प्राविधिक र सम्बन्धित पेशाविद्	७५६६	५३	४६४	१३६५	१६७१	१७८३	१२०३	१०२७
कार्यालय सहायकहरु	४९४९	२१	२८१	८९३	११३२	१२३६	८०८	५७८

सेवा तथा वस्तु बिक्री गर्ने कामदार	४८२५५	१३५	२०८४	६२५३	९७४५	१२७०३	९७९४	७५४१
दक्ष कृषि, वन र माछापालनका कामदार	७७५६२८	३८५९	४७९२६	१०३९३५	१४१५६७	१८७१०५	१५३४७३	१३७७६३
शिल्पकला तथा कारिगरी	३४६४०	३४७	३७५६	७११३	७७२४	७८१२	४९७२	२९१६
कारखाना तथा यन्त्र प्रचालक जडान गर्ने कामदारहरु	३८११	३०	३२२	६३४	७४७	८४६	७३०	५०२
सामान्य वा प्राथमिक पेशाका कामदारहरु	७२०१५४	७३३८	७२५९२	१२६९९४	१३९७३५	१५७७४४	११६२९४	९९४५७
पेशा उल्लेख नभएको	१०१६	३	८८	१५९	२२४	२२२	१८९	१३१
आर्थिक रुपमा सक्रिय नभएको	१४०५६४२	१७२५०	१६४२१७	२६५९९४	२७१३८५	२८७९०४	२१४६२८	१८४२६४
बारा जिल्ला								
जम्मा	३७६२४९	३६९७	३४३३५	६२७३१	७३७९४	८२२०००	६३९५४	५५५३८
सशस्त्र बल	४७	१	३	१०	१४	६	७	६
प्रबन्धक/व्यवस्थापक	२८९९	१३	१०९	३२६	५७४	७६६	६३५	४७६
पेशाविद्	३१५५	४	१२५	५३२	८५४	७७८	५५८	३०४
प्राविधिक र सम्बन्धित पेशाविद्	९४१	१६	६९	१५१	२२३	२३८	१४१	१०३
कार्यालय सहायकहरु	८६८	३	४४	१४८	१९४	२४३	१२२	११४
सेवा तथा वस्तु बिक्री गर्ने कामदार	४८६३	१८	२२१	६००	९४४	१३०७	१००४	७६९
दक्ष कृषि, वन र माछापालनका कामदार	८१७०९	४०४	४५९१	१०४२६	१४९८५	१९१८२	१६८४१	१५२८०
शिल्पकला तथा कारिगरी	४२५८	५१	५०२	८३५	१०१९	८८४	६२४	३४३
कारखाना तथा यन्त्र प्रचालक जडान गर्ने कामदारहरु	७७५	२	७६	१००	१८७	१३९	१३३	१३८
सामान्य वा प्राथमिक पेशाका कामदारहरु	८५८६३	८७७	८२२५	१४८९१	१७२७१	१८७४२	१३८०६	१२०५१
पेशा उल्लेख नभएको	९८	१	४	१४	३२	२९	७	११

आर्थिक रुपमा सक्रिय नभएको	१९०७७३	२३०७	२०३६६	३४६९८	३७४९७	३९८८६	३००७६	२५९४३
देवताल गाउँपालिका								
जम्मा	१२६०८	१०३	१००२	२०७१	२५६२	२८०३	२०४७	२०२०
सशस्त्र बल	०	०	०	०	०	०	०	०
प्रबन्धक/व्यवस्थापक	२२	०	२	०	३	८	५	४
पेशाविद्	६४	२	६	१४	११	१६	११	४
प्राविधिक र सम्बन्धित पेशाविद्	१९	१	२	०	३	९	०	४
कार्यालय सहायकहरु	११	०	०	०	१	४	०	६
सेवा तथा वस्तु बिक्री गर्ने कामदार	४९	०	२	१५	५	१५	९	३
दक्ष कृषि, वन र माछापालनका कामदार	१७६३	१६	९०	२५७	३१३	४५८	३१९	३१०
शिल्पकला तथा कारिगरी	१२७	२	१०	४०	३४	१८	९	१४
कारखाना तथा यन्त्र प्रचालक जडान गर्ने कामदारहरु	१२	०	४	३	१	४	०	०
सामान्य वा प्राथमिक पेशाका कामदारहरु	३१५२	२५	२५७	५५४	६६५	६५८	५१९	४७४
पेशा उल्लेख नभएको	२	०	०	०	२	०	०	०
आर्थिक रुपमा सक्रिय नभएको	७३८७	५७	६२९	११८८	१५२४	१६१३	११७५	१२०१

११.१.७ पाँच वर्ष उमेर समूह र पहिलो विवाहको उमेर अनुसार १० वर्ष र सोभन्दा माथिको जनसंख्या

उमेर समुह	जम्मा	पहिलो विवाहको उमेर											
		१० वर्ष मुनि	१०-१४ वर्ष	१५-१७ वर्ष	१८-२० वर्ष	२१-२४ वर्ष	२५-२९ वर्ष	३०-३४ वर्ष	३५-३९ वर्ष	४०-४४ वर्ष	४५ -४९	५० + वर्ष	उल्लेख
देवताल गाउँपालिका													
जम्मा	१२६८२	७	८४०	३६१९	५५१८	१९०६	६७९	८४	११	३	०	०	१५

१० – १४ वर्ष	१६	०	१६	०	०	०	०	०	०	०	०	०	०
१५ – १९ वर्ष	२१४	१	२८	१०८	७३	०	०	०	०	०	०	०	४
२० – २४ वर्ष	१२७२	१	५४	३१०	७०१	२०५	०	०	०	०	०	०	१
२५ – २९ वर्ष	१७३२	२	४७	३४४	७९९	४४१	९६	०	०	०	०	०	३
३० – ३४ वर्ष	१५६९	०	४९	३८७	७२४	२८२	११६	१०	०	०	०	०	१
३५ – ३९ वर्ष	१५७३	०	७०	४६०	७०४	२१४	११४	१०	०	०	०	०	१
४० – ४४ वर्ष	११९२	०	६१	३३०	५५१	१८०	५९	१०	१	०	०	०	०
४५ – ४९ वर्ष	११०१	०	६५	३३१	४८८	१३४	७०	१०	३	०	०	०	०
५०–५४ वर्ष	१०५१	१	८४	३२७	४१०	१५८	५८	१२	१	०	०	०	०
५५ – ५९ वर्ष	६९६	०	४७	२२२	२९१	६३	५७	१३	२	१	०	०	०
६० – ६४ वर्ष	६०१	०	७९	१७६	२४०	६९	२९	७	०	०	०	०	१
६५ – ६९ वर्ष	५५९	१	७६	२११	१८५	४१	३६	४	३	०	०	०	२
७० – ७४ वर्ष	४९३	०	७२	१६८	१६५	६४	१८	३	०	१	०	०	२
७५+ वर्ष	६१३	१	९२	२४५	१८७	५५	२६	५	१	१	०	०	०
पुरुष													
जम्मा	६००९	२	१७०	१०६१	२८११	१३३१	५४८	७०	९	२	०	०	५
१० – १४ वर्ष	८	०	८	०	०	०	०	०	०	०	०	०	०
१५ – १९ वर्ष	४०	०	५	१९	१४	०	०	०	०	०	०	०	२
२० – २४ वर्ष	४२७	०	११	६२	२३०	१२४	०	०	०	०	०	०	०
२५ – २९ वर्ष	७८७	१	११	७५	३२८	२९८	७३	०	०	०	०	०	१
३० – ३४ वर्ष	७०९	०	८	७३	३३०	१९३	९६	९	०	०	०	०	०
३५ – ३९ वर्ष	७६१	०	१२	१००	३७९	१६२	९८	१०	०	०	०	०	०
४०– ४४ वर्ष	६१४	०	११	९२	३२७	१३६	४१	६	१	०	०	०	०
४५– ४९ वर्ष	५४९	०	५	१०३	२८१	९३	५५	९	३	०	०	०	०

५०- ५४ वर्ष	५६५	०	१३	१२०	२५७	११५	५०	९	१	०	०	०	०
५५ - ५९ वर्ष	३९०	०	१२	९१	१८१	५०	४२	११	२	१	०	०	०
६० - ६४ वर्ष	२९१	०	११	५०	१५०	४७	२६	६	०	०	०	०	१
६५ - ६९ वर्ष	३०३	१	१४	९२	१२७	३२	३१	४	२	०	०	०	०
७०-७४ वर्ष	२३९	०	२१	६९	८९	४३	१३	२	०	१	०	०	१
७५+ वर्ष	३२६	०	२८	११५	११८	३८	२३	४	०	०	०	०	०
महिला													
जम्मा	६६७३	५	६७०	२५५८	२७०७	५७५	१३१	१४	२	१	०	०	१०
१० - १४ वर्ष	८	०	८	०	०	०	०	०	०	०	०	०	०
१५ - १९ वर्ष	१७४	१	२३	८९	५९	०	०	०	०	०	०	०	२
२० - २४ वर्ष	८४५	१	४३	२४८	४७१	८१	०	०	०	०	०	०	१
२५ - २९ वर्ष	९४५	१	३६	२६९	४७१	१४३	२३	०	०	०	०	०	२
३० - ३४ वर्ष	८६०	०	४१	३१४	३९४	८९	२०	१	०	०	०	०	१
३५ - ३९ वर्ष	८१२	०	५८	३६०	३२५	५२	१६	०	०	०	०	०	१
४०- ४४ वर्ष	५७८	०	५०	२३८	२२४	४४	१८	४	०	०	०	०	०
४५- ४९ वर्ष	५५२	०	६०	२२८	२०७	४१	१५	१	०	०	०	०	०
५०- ५४ वर्ष	४८६	१	७१	२०७	१५३	४३	८	३	०	०	०	०	०
५५ - ५९ वर्ष	३०६	०	३५	१३१	११०	१३	१५	२	०	०	०	०	०
६० - ६४ वर्ष	३१०	०	६८	१२६	९०	२२	३	१	०	०	०	०	०
६५ - ६९ वर्ष	२५६	०	६२	११९	५८	९	५	०	१	०	०	०	२
७०- ७४ वर्ष	२५४	०	५१	९९	७६	२१	५	१	०	०	०	०	१
७५+ वर्ष	२८७	१	६४	१३०	६९	१७	३	१	१	१	०	०	०

११.२ बालविवाह

सामान्यतया बालविवाह भन्नाले कानुनले तोकेको उमेर नपुगी वा बाल्य अवस्थामा गरिने विवाह हो। विभिन्न देशहरुले आ-आफ्नो राष्ट्रिय परिप्रेक्ष्य अनुसार विवाहको उमेर तोकेको हुन्छ। नेपालको सन्दर्भ यस्तो उमेर

२० वर्ष हो अर्थात २० वर्ष भन्दा कम उमेरमा गरिने विवाह बालविवाह हो। यहाँ बालविवाहको अवस्थालाई १५ वर्ष भन्दा पहिले र १८ वर्ष भन्दा पहिले बालविवाह गर्ने जनसंख्याको अवस्था तालिकामार्फत प्रस्तुत गरिएको छ।

११.२.१ १५ वर्षभन्दा पहिले बालविवाह गर्ने जनसंख्याको स्थिति

राष्ट्रिय जनगणना, २०७८ अनुसार १५ वर्षभन्दा अघि विवाह गरेको जनसंख्याको आधारमा बालविवाहको दर हेर्ने हो भने समग्रमा नेपालको बालविवाह दर १.८६ %, मधेश प्रदेशको बालविवाह दर ३.३९%, बारा जिल्लाको बालविवाह दर ३.४% छ भने देवताल गाउँपालिकाको यस्तो बालविवाह दर २.५६% रहेको छ। वडागत आधारमा हेर्दा यस्तो बालविवाह दर सब भन्दा बढी वडा नं. ३ र सब भन्दा कम वडा नं. ५ मा रहेको छ।

क्षेत्र तथा लिङ्ग		२०-२४ वर्ष उमेर समुहका जनसंख्या			१५ वर्ष भन्दा अघि विवाह गरेको जनसंख्या			बालविवाह दर(%)		
		जम्मा	पुरुष	महिला	जम्मा	पुरुष	महिला	जम्मा	पुरुष	महिला
नेपाल		२७३१३३९	१२५९२१७	१४७२१२२	५०८९७	६५७८	४४३१९	१.८६	०.५२	३.०१
मधेश प्रदेश		५६५७९०	२६८५३७	२९७२५३	१९१७७	२३१०	१६८६७	३.३९	०.८६	५.६७
बारा जिल्ला		७११२८	३५४८८	३५६४०	२४१७	४१६	२००१	३.४	१.१७	५.६१
देवताल गा.पा.		२१४८	११२२	१०२६	५५	११	४४	२.५६	०.९८	४.२९
देवताल गाउँपालिकाका सबै वडाहरु	१	२४२	११६	१२६	४	२	२	१.६५	१.७२	१.५९
	२	५३५	२८७	२४८	१२	१	११	२.२४	०.३५	४.४४
	३	२७७	१४५	१३२	१०	५	५	३.६१	३.४५	३.७९
	४	१७८	८५	९३	६	०	६	३.३७	०	६.४५
	५	२४९	१२०	१२९	३	०	३	१.२	०	२.३३
	६	३३५	२०८	१२७	११	३	८	३.२८	१.४४	६.३
	७	३३२	१६१	१७१	९	०	९	२.७१	०	५.२६

११.२.२ १८ वर्षभन्दा पहिले बालविवाह गर्ने जनसंख्याको स्थिति

राष्ट्रिय जनगणना, २०७८ अनुसार नेपालमा १८ वर्ष भन्दा अघि विवाह गरेको जनसंख्याको आधारमा बालविवाह दर १४.१%, मधेश प्रदेशको बालविवाह दर १९.९३%, बारा जिल्लाको बालविवाह दर १८.५१% रहेको छ भने देवताल गाउँपालिकाको यस्तो बालविवाह दर १६.९९% रहेको छ।

क्षेत्र		२०-२४ वर्ष उमेर समुहका जनसंख्या			१८ वर्ष भन्दा अघि विवाह गरेको जनसंख्या			बालविवाह दर(%)		
		जम्मा	पुरुष	महिला	जम्मा	पुरुष	महिला	जम्मा	पुरुष	महिला
नेपाल		२७३१३३९	१२५९२१७	१४७२१२२	३८५०२१	६२६८७	३२२३३४	१४.१	४.९८	२१.९
मधेश प्रदेश		५६५७९०	२६८५३७	२९७२५३	११२७५९	१५३७५	९७३८४	१९.९३	५.७३	३२.७६
बारा जिल्ला		७११२८	३५४८८	३५६४०	१३१६८	२४२०	१०७४८	१८.५१	६.८२	३०.१६
देवताल गा.पा.		२१४८	११२२	१०२६	३६५	७३	२९२	१६.९९	६.५१	२८.४६
देवताल गाउँपालिकाका सबै वडाहरु	१	२४२	११६	१२६	३४	३	३१	१४.०५	२.५९	२४.६
	२	५३५	२८७	२४८	११०	१८	९२	२०.५६	६.२७	३७.१
	३	२७७	१४५	१३२	३१	११	२०	११.१९	७.५९	१५.१५
	४	१७८	८५	९३	२५	३	२२	१४.०४	३.५३	२३.६६
	५	२४९	१२०	१२९	४७	७	४०	१८.८८	५.८३	३१.०१
	६	३३५	२०८	१२७	४५	१४	३१	१३.४३	६.७३	२४.४१
	७	३३२	१६१	१७१	७३	१७	५६	२१.९९	१०.५६	३२.७५

पूनश्चः वैवाहिक स्थिति सम्बन्धी थप विवरण राष्ट्रिय जनगणना, २०७८ को वेबसाइट www.censusnepal.cbs.gov.npवा राष्ट्रिय तथ्याङ्क कार्यालयको वेबसाइट www.nsonepal.gov.np बाट अध्ययन गर्न सकिने छ।

खण्ड १२: बालबालिका सम्बन्धी तथ्याङ्क (जन्मदर्ता तथा बसाइँसराई स्थिति समेत)

१२.१ बालबालिका र यस सम्बन्धी तथ्याङ्क

नेपालको कानुन अनुसार १८ वर्ष मुनिका जनसंख्यालाई बालबालिका मानेको छ।यस खण्ड अन्तर्गत बालबालिकाको जन्म दर्ता अनुसारको जनसंख्या, गणनाको अवधि सम्ममा ५ वर्ष वा ५ वर्ष मुनिका बालबालिकाको जन्मदर्ताको आधारमा भएको जनसंख्या, बालबालिकाको साक्षरताको अवस्था, बालबालिकाको लैंगिक अनुपात, बालविवाह, बालबालिकाको बसोबासको व्यवस्था र बालबालिकाको बसाइँसराईको अवस्थाको आधारमा रहेको जनसंख्याबारे तल निम्न तालिकाबाट प्रस्तुत गरिएको छ।

१२.१.१ जन्म दर्ता अनुसारको जनसंख्या

क्षेत्र नाम	जम्मा पुरुष	जम्मा महिला	जन्म दर्ता भएको		जन्म दर्ता नभएको	
			पुरुषको संख्या	महिलाको संख्या	पुरुषको संख्या	महिलाको संख्या
नेपाल	१५८९६७४	१४१७९७४	११७८०१७	१०४८६९८	४११६५७	३६९२७६
मधेश प्रदेश	४२७६१८	३७२२७९	३२५६०४	२८६९८४	१०२०१४	८५२९५
बारा जिल्ला						

१२.१.२ ५ वर्ष वा सो भन्दा कम उमेरका बालबालिकाको जन्म दर्ता अनुसारको संख्या

जन्मदर्ताको अवस्था	जम्मा	पूरा गरेको वर्ष					
		०	१	२	३	४	५
मधेश प्रदेश							
जम्मा	७९९८९७	९६९३९	११२११६	१४२००३	१४९४८६	१४०५७८	१५८७७५
गरेको	६१२५८८	५०१७९	८०९६२	१०८९३३	१२१७०३	११७७२२	१३३०८९
नगरेको	१८७३०९	४६७६०	३११५४	३३०७०	२७७८३	२२८५६	२५६८६
पुरुष							

जम्मा	४२७६१८	५३२६४	६११८६	७५८०८	७८४९६	७४५९६	८४२६८
गरेको	३२५६०४	२७५३८	४४०२६	५७५८८	६३५६७	६२३८०	७०५०५
नगरेको	१०२०१४	२५७२६	१७१६०	१८२२०	१४९२९	१२२१६	१३७६३
महिला							
जम्मा	३७२२७९	४३६७५	५०९३०	६६१९५	७०९९०	६५९८२	७४५०७
गरेको	२८६९८४	२२६४१	३६९३६	५१३४५	५८१३६	५५३४२	६२५८४
नगरेको	८५२९५	२१०३४	१३९९४	१४८५०	१२८५४	१०६४०	११९२३
बारा जिल्ला							
जम्मा	९६७४८	१११४०	१४०११	१७१८८	१८२६०	१७०२९	१९१२०
गरेको	७२८३१	५९९०	१०००९	१२६८८	१४४२१	१४०३१	१५६९२
नगरेको	२३९१७	५१५०	४००२	४५००	३८३९	२९९८	३४२८
पुरुष							
जम्मा	५०९७८	५९०२	७४७२	९१०१	९४८७	८९४८	१००६८
गरेको	३८०२८	३१२७	५३२५	६६५७	७३८६	७३२०	८२१३
नगरेको	१२९५०	२७७५	२१४७	२४४४	२१०१	१६२८	१८५५
महिला							
जम्मा	४५७७०	५२३८	६५३९	८०८७	८७७३	८०८१	९०५२
गरेको	३४८०३	२८६३	४६८४	६०३१	७०३५	६७११	७४७९
नगरेको	१०९६७	२३७५	१८५५	२०५६	१७३८	१३७०	१५७३
देवताल गाउँपालिका							
जम्मा	३६०४	३९६	४६९	६७७	७४४	५८२	७३६
गरेको	२८७४	२२३	३५७	५४७	६२७	४९९	६२१
नगरेको	७३०	१७३	११२	१३०	११७	८३	११५

पुरुष							
जम्मा	१८९२	२१४	२४९	३६७	३७१	३१४	३७७
गरेको	१४९७	११६	१८८	२९६	३१०	२७२	३१५
नगरेको	३९५	९८	६१	७१	६१	४२	६२
महिला							
जम्मा	१७१२	१८२	२२०	३१०	३७३	२६८	३५९
गरेको	१३७७	१०७	१६९	२५१	३१७	२२७	३०६
नगरेको	३३५	७५	५१	५९	५६	४१	५३

१२.१.३ बालबालिकाको लैंगिक अनुपात

क्षेत्र		बालबालिका			लैङ्गिक अनुपात
		जम्मा	पुरुष	महिला	
नेपाल		९८६९५८३	५११४५०५	४७५५०७८	१०७.५६
मधेश प्रदेश		२४०१८६१	१२५४६१९	११४७२४२	१०९.३६
बारा जिल्ला		२९८३१२	१५४८७०	१४३४४२	१०७.९७
देवताल गाउँपालिका		१०७५५	५६१७	५१३८	१०९.३२
देवताल गाउँपालिकाका सबै वडाहरु	१	१२३७	६४२	५९५	१०७.९
	२	२७१०	१४६९	१२४१	११८.३७
	३	१५२९	८०६	७२३	१११.४८
	४	८९३	४४४	४४९	९८.८९
	५	१२२५	६४४	५८१	११०.८४
	६	१६३०	८३७	७९३	१०५.५५
	७	१५३१	७७५	७५६	१०२.५१

१२.१.४ बालबालिकाको साक्षरता स्थिति

क्षेत्र	वडा	बालबालिका(५-१७)			साक्षरबालबालिका			बालबालिकाको साक्षरता प्रतिशत		
		जम्मा	पुरुष	महिला	जम्मा	पुरुष	महिला	जम्मा	पुरुष	महिला
नेपाल		७४३०३००	३८२३९८०	३६०६३२०	६९९२६९६	३६०६६६०	३३८६०३६	९४.११	९४.३२	९३.८९
मधेश प्रदेश		१७६०७३९	९११२६९	८४९४७०	१५०८४२३	७८९३००	७१९१२३	८५.६७	८६.६२	८४.६६
बारा जिल्ला		२२०६८४	११३९६०	१०६७२४	१९१५०८	९९८०३	९१७०५	८६.७८	८७.५८	८५.९३
देवताल गापा		७८८७	४१०२	३७८५	६७५३	३५७५	३१७८	८५.६२	८७.१५	८३.९६
देवताल गाउँपालिका सबै वडाहरू	१	९१९	४८१	४३८	६५९	३४४	३१५	७१.७१	७१.५२	७१.९२
	२	१९९९	१०८९	९१०	१५५९	८९३	६६६	७७.९९	८२	७३.१९
	३	१०९९	५८२	५१७	१०२५	५५३	४७२	९३.२७	९५.०२	९१.३
	४	६०६	२९१	३१५	५४९	२६४	२८५	९०.५९	९०.७२	९०.४८
	५	८७०	४४८	४२२	८०५	४१७	३८८	९२.५३	९३.०८	९१.९४
	६	१२४९	६३६	६१३	११८२	६०९	५७३	९४.६४	९५.७५	९३.४७
	७	११४५	५७५	५७०	९७४	४९५	४७९	८५.०७	८६.०९	८४.०४

१२.१.५ बसोबासको व्यवस्था र उमेर समुहको स्थिति अनुसार १८ वर्ष मुनिको बालबालिकाको संख्या

उमेरसमुह	जम्मा	१८ वर्ष मुनिको बालबालिकाकोबसोबासको व्यवस्था								
		आमा बुबा दुवैसँग	आमासँग मात्र	बुबासँग मात्र	बुबा र सौतेनी आमासँग	आमा र सौतेनी बुबासँग	अन्य नातेदारसँग	रोजगारदातासँग	अन्य	उल्लेख नभएको
मधेश प्रदेश										
जम्मा	२४०१८६१	१९८७०८९	३७०६११	११०९५	४४८७	३४९	२३००४	५८	४४६४	७०४

एक वर्ष मुनिका	९६९३९	८६०००	१०५४२	१२७	११६	११	१३२	०	०	११
१ – ४ वर्ष	५४४१८३	४५५७६६	८४३८१	१३६६	८४६	४७	१६२८	०	९१	५८
५ – ९ वर्ष	७०३४६५	५७४८६६	११८३८३	२८३६	१४६९	१०६	४८३०	०	८८८	८७
१०–१४ वर्ष	६८३६५५	५६१२९१	१०७४३८	३९३६	१२६९	११८	७४९०	२६	१९४८	१३९
१५ – १७ वर्ष	३७३६१९	३०९१६६	४९८६७	२८३०	७८७	६७	८९२४	३२	१५३७	४०९
पुरुष										
जम्मा	१२५४६१९	१०३९२९२	१९३६७६	५८८७	२३६५	१७०	९६५८	४३	३२६५	२६३
एक वर्ष मुनिका	५३२६४	४७२९६	५७५५	७५	५५	६	७२	०	०	५
१ – ४ वर्ष	२९००८६	२४२७२५	४५२५४	७१८	४५९	२४	८०३	०	७४	२९
५ – ९ वर्ष	३६७२९३	२९९५९४	६२२००	१५०६	७९८	५०	२३६८	०	७३२	४५
१०–१४ वर्ष	३५२२५२	२८९१२५	५४८८८	२०९३	६३८	५६	३७२६	१८	१६३४	७४
१५ – १७ वर्ष	१९१७२४	१६०५५२	२५५७९	१४९५	४१५	३४	२६८९	२५	८२५	११०
महिला										
जम्मा	११४७२४२	९४७७९७	१७६९३५	५२०८	२१२२	१७९	१३३४६	१५	११९९	४४१
एक वर्ष मुनिका	४३६७५	३८७०४	४७८७	५२	६१	५	६०	०	०	६
१ – ४ वर्ष	२५४०९७	२१३०४१	३९१२७	६४८	३८७	२३	८२५	०	१७	२९
५ – ९ वर्ष	३३६१७२	२७५२७२	५६१८३	१३३०	६७१	५६	२४६२	०	१५६	४२
१०–१४ वर्ष	३३१४०३	२७२१६६	५२५५०	१८४३	६३१	६२	३७६४	८	३१४	६५
१५ – १७ वर्ष	१८१८९५	१४८६१४	२४२८८	१३३५	३७२	३३	६२३५	७	७१२	२९९
बारा जिल्ला										
जम्मा	२९८३१२	२७६२४९	१६९५०	१४५३	६४२	४२	२३३४	३	५६४	७५

एक वर्ष मुनिका	१११४०	१०६२४	४५५	१३	२३	१	२४	०	०	०
१ – ४ वर्ष	६६४८८	६२५८४	३४०३	१६४	१७४	६	१४७	०	४	६
५ – ९ वर्ष	८६४९८	८०१३९	५१३८	३९८	२४२	१२	४६२	०	९३	१४
१०–१४ वर्ष	८५७०४	७८६९२	५३४२	४९९	१०९	१६	७३०	१	२९८	१७
१५ – १७ वर्ष	४८४८२	४४२१०	२६१२	३७९	९४	७	९७१	२	१६९	३८
पुरुष										
जम्मा	१५४८७०	१४३५३१	८७५७	७६४	३३६	१८	९७४	१	४५४	३५
एक वर्ष मुनिका	५९०२	५६३१	२३५	९	११	०	१६	०	०	०
१ – ४ वर्ष	३५००८	३२९२०	१८१७	८७	१०३	३	७२	०	४	२
५ – ९ वर्ष	४४९३८	४१६२२	२६६४	२००	१३७	४	२१९	०	८३	९
१०–१४ वर्ष	४४१५२	४०४९९	२६९९	२७०	४०	८	३५६	०	२७२	८
१५ – १७ वर्ष	२४८७०	२२८५९	१३४२	१९८	४५	३	३११	१	९५	१६
महिला										
जम्मा	१४३४४२	१३२७१८	८१९३	६८९	३०६	२४	१३६०	२	११०	४०
एक वर्ष मुनिका	५२३८	४९९३	२२०	४	१२	१	८	०	०	०
१ – ४ वर्ष	३१४८०	२९६६४	१५८६	७७	७१	३	७५	०	०	४
५ – ९ वर्ष	४१५६०	३८५१७	२४७४	१९८	१०५	८	२४३	०	१०	५
१०–१४ वर्ष	४१५५२	३८१९३	२६४३	२२९	६९	८	३७४	१	२६	९
१५ – १७ वर्ष	२३६१२	२१३५१	१२७०	१८१	४९	४	६६०	१	७४	२२

देवताल गाउँपालिका										
जम्मा	१०७५५	१००२९	६३२	२७	१६	१	५०	०	०	०
एक वर्ष मुनाका	३९६	३७०	२६	०	०	०	०	०	०	०
१ - ४ वर्ष	२४७२	२३०८	१५३	२	५	०	४	०	०	०
५ - ९ वर्ष	३२४१	३००८	२०६	११	७	०	९	०	०	०
१०-१४ वर्ष	३०९२	२८८८	१७५	९	३	१	१६	०	०	०
१५ - १७ वर्ष	१५५४	१४५५	७२	५	१	०	२१	०	०	०
पुरुष										
जम्मा	५६१७	५२४६	३३०	१४	८	१	१८	०	०	०
एक वर्ष मुनिका	२१४	१९८	१६	०	०	०	०	०	०	०
१ - ४ वर्ष	१३०१	१२०७	८७	१	४	०	२	०	०	०
५ - ९ वर्ष	१६६५	१५५३	९९	५	४	०	४	०	०	०
१०-१४ वर्ष	१६१६	१५१२	८९	६	०	१	८	०	०	०
१५ - १७ वर्ष	८२१	७७६	३९	२	०	०	४	०	०	०
महिला										
जम्मा	५१३८	४७८३	३०२	१३	८	०	३२	०	०	०
एक वर्ष मुनिका	१८२	१७२	१०	०	०	०	०	०	०	०
१ - ४ वर्ष	११७१	११०१	६६	१	१	०	२	०	०	०
५ - ९ वर्ष	१५७६	१४५५	१०७	६	३	०	५	०	०	०
१०-१४ वर्ष	१४७६	१३७६	८६	३	३	०	८	०	०	०
१५ - १७ वर्ष	७३३	६७९	३३	३	१	०	१७	०	०	०

१२.२ बालबालिकाको बसाइँसराइको स्थिति

एक स्थानबाट अर्को स्थानमा अर्थात एक निश्चित ठाउँमा अक्सर बसोबास गरेको व्यक्ति/समाज सुविधा, आवश्यकता, रोजगारीको खोजी वा बाध्यतावश/आश्रित भएर अर्को स्थानमा अक्सर बसोबास गर्न सर्नु नै बसाइँसराइ हो। यस उपखण्डमा मुख्यतया बालबालिकाको बसाइँसराइको स्थिति, कारण र बसाईको अवस्थाबारे प्रस्तुत गरिएको छ।

१२.२.१ १८वर्ष भन्दा कम उमेरको व्यक्तिको बसाईको अवस्था अनुसारको जनसंख्या

क्षेत्र तथा लिङ्ग		१८वर्ष भन्दा कम १८ वर्ष भन्दा कम उमेरको व्यक्तिको संख्या	आमाबुबासँग	आमासँगमात्र	बुबासँगमात्र	बुबा र सौतेनी आमासँग	आमा र सौतेनी बुबासँग	अन्य नातेदारसँग	रोजगारदातासँग	अन्य	उल्लेख नभएको
बाराजिल्ला	जम्मा	२९८३१२	२७६२४९	१६९५०	१४५३	६४२	४२	२३३४	३	५६४	७५
	पुरुष	१५४८७०	१४३५३१	८७५७	७६४	३३६	१८	९७४	१	४५४	३५
	महिला	१४३४४२	१३२७१८	८१९३	६८९	३०६	२४	१३६०	२	११०	४०
देवताल गा.पा.	जम्मा	१०७५५	१००२९	६३२	२७	१६	१	५०	०	०	०
	पुरुष	५६१७	५२४६	३३०	१४	८	१	१८	०	०	०
	महिला	५१३८	४७८३	३०२	१३	८	०	३२	०	०	०
वडा	जम्मा	१२३७	१०३५	१९२	०	७	१	२	०	०	०

	पुरुष	६४२	५४५	९५	०	१	१	०	०	०	०
	महिला	५९५	४९०	९७	०	६	०	२	०	०	०
वडा नम्बर २	जम्मा	२७१०	२५०६	१७२	८	०	०	२४	०	०	०
	पुरुष	१४६९	१३६०	९६	४	०	०	९	०	०	०
	महिला	१२४१	११४६	७६	४	०	०	१५	०	०	०
वडा नम्बर ३	जम्मा	१५२९	१४३०	८५	८	०	०	६	०	०	०
	पुरुष	८०६	७५६	४३	४	०	०	३	०	०	०
	महिला	७२३	६७४	४२	४	०	०	३	०	०	०
वडा नम्बर ४	जम्मा	८९३	८५६	३३	०	१	०	३	०	०	०
	पुरुष	४४४	४२७	१६	०	१	०	०	०	०	०
	महिला	४४९	४२९	१७	०	०	०	३	०	०	०
वडा नम्बर ५	जम्मा	१२२५	१११५	९८	४	२	०	६	०	०	०
	पुरुष	६४४	५८२	५५	३	२	०	२	०	०	०
	महिला	५८१	५३३	४३	१	०	०	४	०	०	०
वडा नम्बर	जम्मा	१६३०	१६११	८	३	२	०	६	०	०	०
	पुरुष	८३७	८२९	३	२	१	०	२	०	०	०

	महिला	७९३	७८२	५	१	१	०	४	०	०	०
वडा नम्बर ७	जम्मा	१५३१	१४७६	४४	४	४	०	३	०	०	०
	पुरुष	७७५	७४७	२२	१	३	०	२	०	०	०
	महिला	७५६	७२९	२२	३	१	०	१	०	०	०

१२.२.२ बसाईसराइको कारण

यहाँ बसाइँसराइको कारण स्तम्भ चित्र मार्फत प्रस्तुत गरिएको छ।

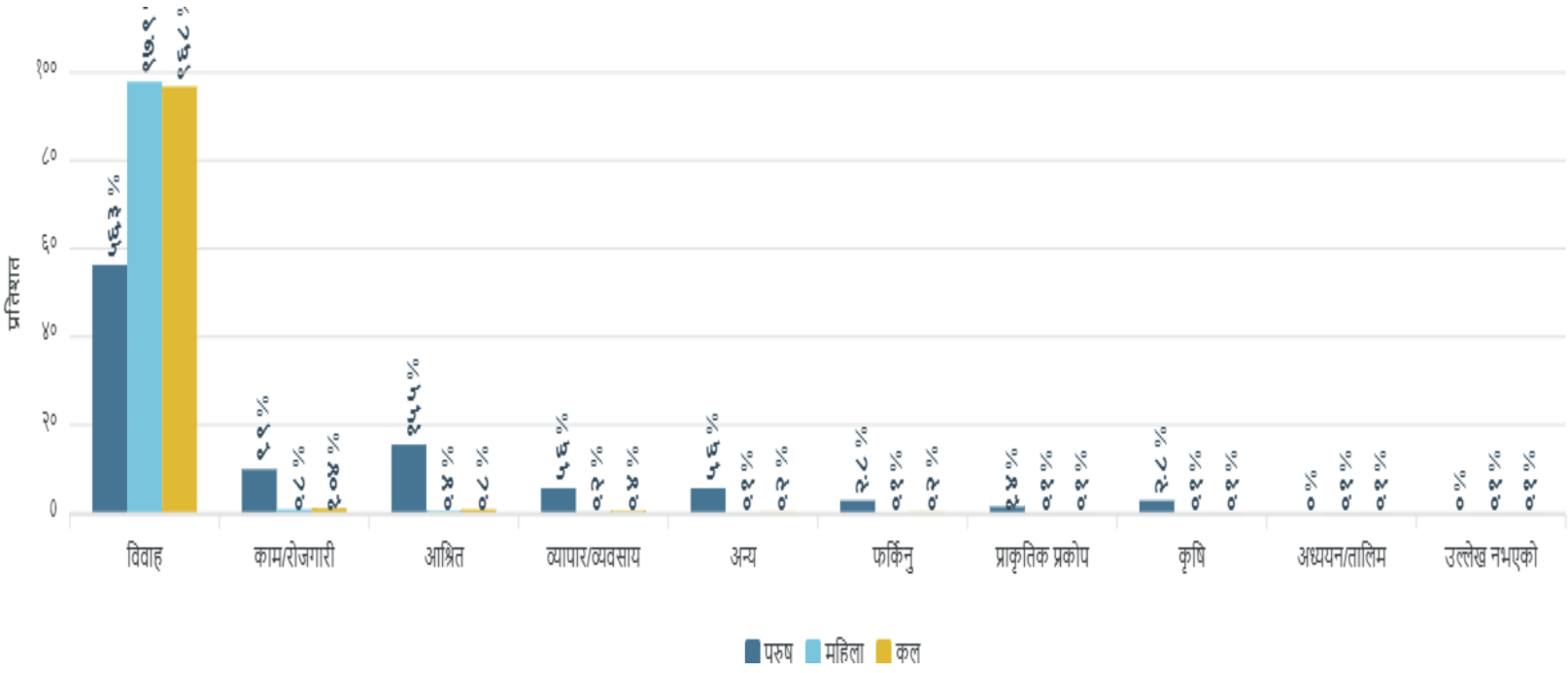

पूनश्चः बालबालिका सम्बन्धी थप विवरण राष्ट्रिय जनगणना, २०७८ को वेबसाइट www.censusnepal.cbs.gov.np वा www.nsonepal.gov.np बाट अध्ययन गर्न सकिने छ।

खण्ड १३: आर्थिक क्रियाकलाप र रोजगारी

आर्थिक क्रियाकलाप भन्नाले उत्पादन, वितरण, विनिमय र उपभोग जस्ता गतिविधिहरुलाई जनाउँछ । यी गतिविधिहरुले समाजको आर्थिक संरचना र विकासमा महत्वपूर्ण भूमिका खेल्छन्। त्यसै गरी रोजगारी भनेको व्यक्ति आफ्नो सीप र दक्षताको उपयोग गरी आय आर्जनका लागि गर्ने आर्थिक गतिविधि हो । यस अन्तर्गत मानिसहरुले अरुका लागि काम गर्छन् र यसको सट्टामा पारिश्रमिक पाउँछन् । यस खण्डमा राष्ट्रिय जनगणना, २०७८ बाट प्राप्त नतिजाको आधारमा मधेश प्रदेश, बारा जिल्ला र देवताल गाँउपालिको आर्थिक काम गरेको अवधि, पेशा, संलग्न उद्योग, रोजगार तथा बेरोजगार जनसंख्या, साक्षरताको अवस्था/उत्तीर्ण गरेको शैक्षिक तह, आर्थिक रुपमा सक्रियता, रोजगारको क्षेत्र, आर्थिक रुपमा सक्रिय नहुनुको कारण लगायतका आर्थिक गतिविधिसम्बन्धी विवरणलाई विविध शिर्षकहरुमा प्रस्तुत गरिएको छ ।

१३.१ दश वर्ष र सो भन्दा माथिका व्यक्तिले गणनाको अवधिदेखि अघिको १२ महिनासम्म आर्थिक काम गरेको अवधि(महिना) तथा उमेर समूह अनुसारको जनसंख्या

आर्थिक क्रियाकलापमा सक्रिय रहेको महिना	जम्मा	उमेर समूह											
		१०-१४	१५-१९	२०-२४	२५-२९	३०-३४	३५-३९	४०-४४	४५-४९	५०-५४	५५-५९	६०-६४	६५+
देवताल गाउँपालिका													
जम्मा	**१९२५२**	**३०९२**	**२५३९**	**२१४८**	**१९४६**	**१६०६**	**१५८८**	**११९९**	**११०३**	**१०५५**	**६९६**	**६०५**	**१६७५**
६महिना वा सोभन्दा धेरै	६१५७	१८४	३०२	६६०	८४९	७१६	८१७	६२२	५६१	५४०	३३५	२१४	३५७
३-६ महिना	१७६४	२३७	२०२	२१३	१९९	१६७	१५१	१२६	१०३	९५	७९	५०	१४२
३ महिना भन्दा कम	१७६२	३३०	२६८	२१७	१६७	१३९	१२२	९३	७४	८१	६६	५४	१५१
काम नगरेको	९५६९	२३४१	१७६७	१०५८	७३१	५८४	४९८	३५८	३६५	३३९	२१६	२८७	१०२५
पुरुष													
जम्मा	**९९११**	**१६१६**	**१३७९**	**११२२**	**९८१**	**७४४**	**७७३**	**६२१**	**५५०**	**५६८**	**३९०**	**२९५**	**८७२**
६महिना वा सोभन्दा धेरै	५०१३	९८	१९८	५२३	६८८	५९२	६७३	५२७	४६४	४६५	२९८	१८४	३०३
३-६ महिना	७७६	१२७	१०१	९७	७६	६४	५४	४९	४१	४६	३८	२१	६२
३ महिना भन्दा कम	६१९	१७८	१३४	९१	३९	२३	१२	१५	१२	२०	१८	१६	६१

काम नगरेको	३५०३	१२१३	९४६	४११	१७८	६५	३४	३०	३३	३७	३६	७४	४४६
महिला													
जम्मा	**९३४१**	**१४७६**	**११६०**	**१०२६**	**९६५**	**८६२**	**८१५**	**५७८**	**५५३**	**४८७**	**३०६**	**३१०**	**८०३**
६महिना वा सोभन्दा धेरै	११४४	८६	१०४	१३७	१६१	१२४	१४४	९५	९७	७५	३७	३०	५४
३-६ महिना	९८८	११०	१०१	११६	१२३	१०३	९७	७७	६२	४९	४१	२९	८०
३ महिना भन्दा कम	११४३	१५२	१३४	१२६	१२८	११६	११०	७८	६२	६१	४८	३८	९०
काम नगरेको	६०६६	११२८	८२१	६४७	५५३	५१९	४६४	३२८	३३२	३०२	१८०	२१३	५७९

१३.२ दश वर्ष र सो भन्दा माथिका व्यक्तिले गणनाको समयदेखि अघिको १२ महिनासम्म गरेको आर्थिक क्रियाकलापको पेशा अनुसारको जनसंख्या

कार्य गरेको महिना	जम्मा	पेशा										
		सशस्त्र बल	व्यवस्थापक	पेशाविद्हरु	प्राविधिक तथा	कार्यालय	सेवा तथा वस्तु	दक्ष कृषि, वन र	शिल्पकला तथा	कारखाना तथा यन्त्र	सामान्य वा	उल्लेख नभएको
देवताल गाँउपालिका												
जम्मा	९६८३	२९	९१	१९०	६८	४५	२८५	४१२६	१०७८	१६०	३६०५	६
६महिना र सो भन्दा बढी	६१५७	२९	७२	१७८	५९	४३	२७३	३६४६	९८६	१५४	७१३	४
३-६ महिना	१७६४	०	१३	१२	७	०	१०	३३४	८१	५	१३००	२
<३ महिना	१७६२	०	६	०	२	२	२	१४६	११	१	१५९२	०
पुरुष												

कार्य गरेको महिना	जम्मा	पेशा										
		सशस्त्र बल	व्यवस्थापक	पेशाविद्हरु	प्राविधिक तथा	कार्यालय	सेवा तथा वस्तु	दक्ष कृषि, वन र	शिल्पकला तथा	कारखाना तथा यन्त्र	सामान्य वा	उल्लेख नभएको
जम्मा	६४०८	२९	८०	१५९	५२	३६	२६३	३१००	१०१७	१५५	१५१२	५
६महिना र सो भन्दा बढी	५०१३	२९	६५	१५४	४७	३६	२५२	२७९४	९३८	१५०	५४५	३
३-६ महिना	७७६	०	११	५	३	०	९	२०९	६८	४	४६५	२
<३ महिना	६१९	०	४	०	२	०	२	९७	११	१	५०२	०
महिला												
जम्मा	३२७५	०	११	३१	१६	९	२२	१०२६	६१	५	२०९३	१
६महिना र सो भन्दा बढी	११४४	०	७	२४	१२	७	२१	८५२	४८	४	१६८	१
३-६ महिना	९८८	०	२	७	४	०	१	१२५	१३	१	८३५	०
<३ महिना	११४३	०	२	०	०	२	०	४९	०	०	१०९०	०

१३.३ दश वर्ष र सो भन्दा माथिका आर्थिक क्रियाकलापमा सक्रिय रहेको अवधि र कामको खोजीको अवस्था अनुसारको जनसंख्याः

उमेर समुह(वर्षमा)	जम्मा जनसंख्या	काम गरेको महिना रु कामको खवजिको अवस्था												
		६ महिना वा सो भन्दा बढी समय काम गरेको	३-५ महिना काम गरेको				३ महिनाभन्दा कम समय काम गरेको				काम नगरेको			
			कामको खोजी गरेको(पूर्ण समय)	कामको खोजी गरेको(आंशिक)	कामको खोजी नगरेको	उल्लेख नभएको	कामको खोजी गरेको (पूर्ण समय)	कामको खोजी गरेको(आंशिक)	कामको खोजी नगरेको	उल्लेख नभएको	कामको खोजी गरेको (पूर्ण समय)	कामको खोजी गरेको(आंशिक)	कामको खोजी नगरेको	उल्लेख नभएको
देवताल गाँउपालिका														
जम्मा	१९२५२	६१५७	१३३	१७०	१४५८	३	१२९	८१	१५५१	१	६३९	३५१	८५७८	१
१०-१४	३०९२	१८४	११	१	२२५	०	१२	१	३१७	०	८१	१९	२२४१	०
१५-१९	२५३९	३०२	१३	८	१८१	०	२२	४	२४२	०	११८	४२	१६०७	०
२०-२४	२१४८	६६०	२६	२२	१६५	०	२९	१६	१७२	०	११५	६१	८८२	०
२५-२९	१९४६	८४९	२०	३१	१४८	०	१०	१९	१३८	०	६८	५८	६०५	०
३०-३४	१६०६	७१६	१०	२७	१२८	२	१२	५	१२२	०	५६	४९	४७९	०
३५-३९	१५८८	८१७	१४	२१	११६	०	११	९	१०२	०	४४	२६	४२८	०
४०-४४	११९९	६२२	९	२४	९३	०	६	८	७९	०	४२	१७	२९९	०
४५-४९	११०३	५६१	८	१४	८०	१	५	७	६२	०	३६	२२	३०७	०

उमेर समुह(वर्षमा)	जम्मा जनसंख्या	काम गरेको महिना रु कामको खवजिको अवस्था												
		६ महिना वा सो भन्दा बढी समय काम गरेको	३-५ महिना काम गरेको				३ महिनाभन्दा कम समय काम गरेको				काम नगरेको			
			कामको खोजी गरेको(पूर्ण समय)	कामको खोजी गरेको(आंशिक)	कामको खोजी नगरेको	उल्लेख नभएको	कामको खोजी गरेको (पूर्ण समय)	कामको खोजी गरेको(आंशिक)	कामको खोजी नगरेको	उल्लेख नभएको	कामको खोजी गरेको (पूर्ण समय)	कामको खोजी गरेको(आंशिक)	कामको खोजी नगरेको	उल्लेख नभएको
५०-५४	१०५५	५४०	५	४	८६	०	१०	३	६८	०	२१	१४	३०४	०
५५-५९	६९६	३३५	४	९	६६	०	६	६	५४	०	९	१४	१९३	०
६०-६४	६०५	२१४	४	५	४१	०	०	३	५०	१	१३	१३	२६१	०
६५+	१६७५	३५७	९	४	१२९	०	६	०	१४५	०	३६	१६	९७२	१
पुरुष														
जम्मा	९९११	५०१३	७५	१२१	५७७	३	५७	३१	५३१	०	२६९	९६	३१३८	०
१०-१४	१६१६	९८	३	१	१२३	०	८	१	१६९	०	४६	९	११५८	०
१५-१९	१३७९	१९८	१०	५	८६	०	१३	१	१२०	०	७७	३१	८३८	०
२०-२४	११२२	५२३	१८	१७	६२	०	१६	७	६८	०	६६	१७	३२८	०
२५-२९	९८१	६८८	१४	१९	४३	०	४	९	२६	०	३६	१७	१२५	०

उमेर समुह(वर्षमा)	जम्मा जनसंख्या	काम गरेको महिना रु कामको खवजिको अवस्था												
		६ महिना वा सो भन्दा बढी समय काम गरेको	३-५ महिना काम गरेको				३ महिनाभन्दा कम समय काम गरेको				काम नगरेको			
			कामको खोजी गरेको(पूर्ण समय)	कामको खोजी गरेको(आंशिक)	कामको खोजी नगरेको	उल्लेख नभएको	कामको खोजी गरेको (पूर्ण समय)	कामको खोजी गरेको(आंशिक)	कामको खोजी नगरेको	उल्लेख नभएको	कामको खोजी गरेको (पूर्ण समय)	कामको खोजी गरेको(आंशिक)	कामको खोजी नगरेको	उल्लेख नभएको
३०-३४	७४४	५९२	४	२०	३८	२	४	१	१८	०	१७	७	४१	०
३५-३९	७७३	६७३	४	१५	३५	०	१	२	९	०	४	०	३०	०
४०-४४	६२१	५२७	४	१८	२७	०	१	२	१२	०	७	२	२१	०
४५-४९	५५०	४६४	४	१०	२६	१	३	२	७	०	२	२	२९	०
५०-५४	५६८	४६५	४	४	३८	०	२	२	१६	०	०	३	३४	०
५५-५९	३९०	२९८	३	६	२९	०	२	२	१४	०	३	१	३२	०
६०-६४	२९५	१८४	३	२	१६	०	०	२	१४	०	०	३	७१	०
६५+	८७२	३०३	४	४	५४	०	३	०	५८	०	११	४	४३१	०
महिला														
जम्मा	९३४१	११४४	५८	४९	८८१	०	७२	५०	१०२०	१	३७०	२५५	५४४०	१

उमेर समुह(वर्षमा)	जम्मा जनसंख्या	काम गरेको महिना रु कामको खवजिको अवस्था												
		६ महिना वा सो भन्दा बढी समय काम गरेको	३-५ महिना काम गरेको				३ महिनाभन्दा कम समय काम गरेको				काम नगरेको			
			कामको खोजी गरेको(पूर्ण समय)	कामको खोजी गरेको(आंशिक)	कामको खोजी नगरेको	उल्लेख नभएको	कामको खोजी गरेको (पूर्ण समय)	कामको खोजी गरेको(आंशिक)	कामको खोजी नगरेको	उल्लेख नभएको	कामको खोजी गरेको (पूर्ण समय)	कामको खोजी गरेको(आंशिक)	कामको खोजी नगरेको	उल्लेख नभएको
१०-१४	१४७६	८६	८	०	१०२	०	४	०	१४८	०	३५	१०	१०८३	०
१५-१९	११६०	१०४	३	३	९५	०	९	३	१२२	०	४१	११	७६९	०
२०-२४	१०२६	१३७	८	५	१०३	०	१३	९	१०४	०	४९	४४	५५४	०
२५-२९	९६५	१६१	६	१२	१०५	०	६	१०	११२	०	३२	४१	४८०	०
३०-३४	८६२	१२४	६	७	९०	०	८	४	१०४	०	३९	४२	४३८	०
३५-३९	८१५	१४४	१०	६	८१	०	१०	७	९३	०	४०	२६	३९८	०
४०-४४	५७८	९५	५	६	६६	०	५	६	६७	०	३५	१५	२७८	०
४५-४९	५५३	९७	४	४	५४	०	२	५	५५	०	३४	२०	२७८	०
५०-५४	४८७	७५	१	०	४८	०	८	१	५२	०	२१	११	२७०	०
५५-५९	३०६	३७	१	३	३७	०	४	४	४०	०	६	१३	१६१	०

उमेर समुह(वर्षमा)	जम्मा जनसंख्या	काम गरेको महिना रु कामको खवजिको अवस्था												
		६ महिना वा सो भन्दा बढी समय काम गरेको	३-५ महिना काम गरेको				३ महिनाभन्दा कम समय काम गरेको				काम नगरेको			
			कामको खोजी गरेको(पूर्ण समय)	कामको खोजी गरेको(आंशिक)	कामको खोजी नगरेको	उल्लेख नभएको	कामको खोजी गरेको (पूर्ण समय)	कामको खोजी गरेको(आंशिक)	कामको खोजी नगरेको	उल्लेख नभएको	कामको खोजी गरेको (पूर्ण समय)	कामको खोजी गरेको(आंशिक)	कामको खोजी नगरेको	उल्लेख नभएको
६०-६४	३१०	३०	१	३	२५	०	०	१	३६	१	१३	१०	१९०	०
६५+	८०३	५४	५	०	७५	०	३	०	८७	०	२५	१२	५४१	१

१३.४ दश वर्ष र सो भन्दा माथिका आर्थिक रुपमा सक्रिय रहेको व्यक्तिहरुको आर्थिक क्रियाकलापमा सक्रियताको अवस्थाअनुसारको जनसंख्याः

उमेर समुह(वर्षमा)	१० वर्ष र सो भन्दा बढी उमेरका जनसंख्या		आर्थिक क्रियाकलापमा संलग्न									
			आर्थिक रुपमा सक्रिय रहेको						आर्थिक रुपमा सक्रिय नरहेको		आर्थिक क्रियाकलाप उल्लेख नभएको	
			प्रायः सक्रिय				प्रायः सक्रिय नरहेको					
			रोजगार		बेरोजगार							
	पुरुष	महिला	पुरुष	महिला	पुरुष	महिला	पुरुष	महिला	पुरुष	महिला	पुरुष	महिला
बारा जिल्ला												
जम्मा	३०३९३९	२९५०७२	१६३८०४	५६३३२	८९७१	८७७६	३७३८४	६९१९३	९३५८४	१६०६२९	१९६	१४२

उमेर समुह(वर्षमा)	१० वर्ष र सो भन्दा बढी उमेरका जनसंख्या		आर्थिक क्रियाकलापमा संलग्न									
			आर्थिक रुपमा सक्रिय रहेको						आर्थिक रुपमा सक्रिय नरहेको		आर्थिक क्रियाकलाप उल्लेख नभएको	
			प्रायः सक्रिय				प्रायः सक्रिय नरहेको					
			रोजगार		बेरोजगार							
	पुरुष	महिला	पुरुष	महिला	पुरुष	महिला	पुरुष	महिला	पुरुष	महिला	पुरुष	महिला
१०-१४	४४१५२	४१५५२	१३६२	११३७	८४२	७७२	८५९६	८१८९	३३३४५	३१४४९	७	५
१५-१९	४२४०७	३८५१४	६८४८	२५६२	१५२२	११४२	८२१९	८५४६	२५८०२	२६२५३	१६	११
२०-२४	३५७३१	३५६६८	१७८३८	५८२७	२१२६	१६५१	४९५३	९२९८	१०७९३	१८८७४	२१	१८
२५-२९	३०१५१	३११७९	२२१३९	६९३३	१३०५	१२०७	२६८९	८२०५	४०००	१४८१४	१८	२०
३०-३४	२५१३९	२७४२३	२०७७४	७५२३	७८७	९६४	१७५६	६९२५	१७८९	११९९१	३३	२०
३५-३९	२५१२०	२६८६७	२१७४४	८१४७	५९२	८२५	१५२५	६६७८	१२३५	११२००	२४	१७
४०-४४	२२१२३	२०२१७	१९४२५	६६११	४८२	६३४	१३००	४७८६	८९२	८१७३	२४	१३
४५-४९	१७५७०	१७०६४	१५३७३	५४७२	३०३	४८७	१०९३	४१११	७९१	६९८२	१०	१२
५०-५४	१६७४२	१४७३५	१४०२८	४७१३	३१८	३४८	१२७८	३५३७	११०९	६१२८	९	९
५५-५९	११९५६	१०६०२	९३५३	२९४५	२१६	२६२	११४५	२४९९	१२२९	४८९३	१३	३
६०-६४	९८५७	९८७२	६३३२	२०९९	१६९	१७८	११९८	२१४२	२१५२	५४४६	६	७

उमेर समुह(वर्षमा)	१० वर्ष र सो भन्दा बढी उमेरका जनसंख्या		आर्थिक क्रियाकलापमा संलग्न									
			आर्थिक रुपमा सक्रिय रहेको						आर्थिक रुपमा सक्रिय नरहेको		आर्थिक क्रियाकलाप उल्लेख नभएको	
			प्रायः सक्रिय				प्रायः सक्रिय नरहेको					
			रोजगार		बेरोजगार							
	पुरुष	महिला	पुरुष	महिला	पुरुष	महिला	पुरुष	महिला	पुरुष	महिला	पुरुष	महिला
६५-६९	९२०५	८४५८	४८८५	१३२१	१४७	१६२	१३२३	१८३८	२८४१	५१३३	९	४
७०-७४	७३७३	७२०३	२४६०	७०२	१०५	१०३	१२३४	१४२६	३५६९	४९६९	५	३
७५+	६४१३	५७१८	१२४३	३४०	५७	४१	१०७५	१०१३	४०३७	४३२४	१	०
देवताल गाँउपालिका												
जम्मा	९९११	९३४१	५१३४	११९३	४०१	५००	१२३५	२२०६	३१३८	५४४०	३	२
१०-१४	१६१६	१४७६	९९	८६	५७	४७	३०२	२६०	११५८	१०८३	०	०
१५-१९	१३७९	११६०	२०३	१०७	१००	५३	२३८	२३१	८३८	७६९	०	०
२०-२४	११२२	१०२६	५४०	१४२	१००	७०	१५४	२६०	३२८	५५४	०	०
२५-२९	९८१	९६५	७०७	१७३	५४	४४	९५	२६८	१२५	४८०	०	०
३०-३४	७४४	८६२	६१२	१३१	२५	५३	६४	२४०	४१	४३८	२	०
३५-३९	७७३	८१५	६८८	१५०	९	६०	४६	२०७	३०	३९८	०	०
४०-४४	६२१	५७८	५४५	१०१	१२	४५	४३	१५४	२१	२७८	०	०
४५-४९	५५०	५५३	४७४	१०१	९	४०	३७	१३४	२९	२७८	१	०
५०-५४	५६८	४८७	४६९	७५	६	३०	५९	११२	३४	२७०	०	०
५५-५९	३९०	३०६	३०४	४०	८	११	४६	९४	३२	१६१	०	०

उमेर समुह(वर्षमा)	१० वर्ष र सो भन्दा बढी उमेरका जनसंख्या		आर्थिक क्रियाकलापमा संलग्न									
			आर्थिक रुपमा सक्रिय रहेको						आर्थिक रुपमा सक्रिय नरहेको		आर्थिक क्रियाकलाप उल्लेख नभएको	
			प्रायः सक्रिय				प्रायः सक्रिय नरहेको					
			रोजगार		बेरोजगार							
	पुरुष	महिला	पुरुष	महिला	पुरुष	महिला	पुरुष	महिला	पुरुष	महिला	पुरुष	महिला
६०-६४	२९५	३१०	१८६	३३	३	१४	३५	७२	७१	१९०	०	१
६५-६९	३०६	२५९	१६१	२०	८	१८	४०	६०	९७	१६१	०	०
७०-७४	२३९	२५६	७७	१८	६	८	३१	५१	१२५	१७८	०	१
७५+	३२७	२८८	६९	१६	४	७	४५	६३	२०९	२०२	०	०

१३.५ दश वर्ष र सो भन्दा माथिका जनसंख्याको साक्षरता अवस्था/शैक्षिक उपलब्धी र आर्थिक क्रियाकलापको विवरणको जनसंख्याः

साक्षरताको अवस्था/ शैक्षिक उपलब्धी	जम्मा		प्रायः सक्रिय रहेको		प्रायः सक्रिय नरेको		आर्थिक रुपमा सक्रिय नरहेको		उल्लेख नभएको	
	पुरुष	महिला	पुरुष	महिला	पुरुष	महिला	पुरुष	महिला	पुरुष	महिला
बारा जिल्ला										
जम्मा	३०३९३९	२९५०७२	१७२७७५	६५१०८	३७३८४	६९१९३	९३५८४	१६०६२९	१९६	१४२
निरक्षर	८५८३८	१४१७०६	५७४१०	३६२४०	९९५४	३५०११	१८४१७	७०३९०	५७	६५
पढ्न र लेख्न नसक्ने	८५४२१	१४१२०४	५७१३१	३६०७६	९८९६	३४८७३	१८३३७	७०१९०	५७	६५
पढ्न मात्र सक्ने	४१७	५०२	२७९	१६४	५८	१३८	८०	२००	०	०

साक्षरताको अवस्था/ शैक्षिक उपलब्धी	जम्मा		प्रायः सक्रिय रहेको		प्रायः सक्रिय नरेको		आर्थिक रुपमा सक्रिय नरहेको		उल्लेख नभएको	
	पुरुष	महिला	पुरुष	महिला	पुरुष	महिला	पुरुष	महिला	पुरुष	महिला
साक्षर	२१८०९४	१५३३५७	११५३६१	२८८६७	२७४२८	३४१८२	७५१६६	९०२३२	१३९	७६
प्रारम्भिक बाल शिक्षा (०)	५९७	४५८	११२	४५	१०८	१०६	३७७	३०७	०	०
प्राथमिक(१-५)	६२१५५	४७९२१	२९२४५	८००१	८३६३	१०८६१	२४५१२	२९०४०	३५	१९
निम्न माध्यमिक (६-८)	५९१५७	४१८५६	२९७३५	५९४८	७६१५	९२८२	२१७७७	२६६०७	३०	१९
कक्षा ९,१०, टेस्ट पास	४२२७६	२८०४९	२४५९९	५४१०	५०२८	६४०२	१२६१४	१६२१९	३५	१८
एसएलसी वा सो सरह	१७४९०	११४६४	९७३३	२३२६	२१३५	२६१२	५६०८	६५२१	१४	५
प्रवीणता प्रमाणपत्र वा सो सरह	२२९००	१५६१६	१२७७५	४१६९	२९१२	३३७९	७१९९	८०५९	१४	९
स्नातक वा सो सरह	७१५४	३८२५	४५४४	१२८०	७०४	७४२	१९०१	१७९९	५	४
स्नातकोटत्तर, सो सरह वा सो भन्दा बढी	३६१९	१३३९	२८४१	६५४	२५३	१९५	५२४	४९०	१	०
अन्य	८१	५४	६०	२७	५	१०	१६	१७	०	०
तह नभएको	९५५	१०५९	६९२	४५४	९८	२२७	१६३	३७८	२	०
तह उल्लेख नभएको	९६१	८९७	५४४	२७२	१०९	१७६	३०५	४४७	३	२
कहिल्यै विद्यालय नगएको	७४९	८१९	४८१	२८१	९८	१९०	१७०	३४८	०	०
सारक्षताको अवस्था उल्लेख नभएको	७	९	४	१	२	०	१	७	०	१
देवताल गाँउपालिका										
जम्मा	९९११	९३४१	५५३५	१६९३	१२३५	२२०६	३१३८	५४४०	३	२

साक्षरताको अवस्था/ शैक्षिक उपलब्धी	जम्मा		प्रायः सक्रिय रहेको		प्रायः सक्रिय नरेको		आर्थिक रुपमा सक्रिय नरहेको		उल्लेख नभएको	
	पुरुष	महिला	पुरुष	महिला	पुरुष	महिला	पुरुष	महिला	पुरुष	महिला
निरक्षर	३४०२	५१९६	२२८३	१०३०	३६९	१२९३	७५०	२८७१	०	२
पढ्न र लेख्न नसक्ने	३३९५	५१८७	२२७८	१०३०	३६८	१२९१	७४९	२८६४	०	२
पढ्न मात्र सक्ने	७	९	५	०	१	२	१	७	०	०
साक्षर	६५०९	४१४५	३२५२	६६३	८६६	९१३	२३८८	२५६९	३	०
प्रारम्भिक बाल शिक्षा (०)	२८	१९	६	३	४	४	१८	१२	०	०
प्राथमिक(१-५)	१९८१	१५१२	८८९	२२२	२६९	३४०	८२२	९५०	१	०
निम्न माध्यमिक (६-८)	१८५१	१२१३	८९४	१६०	२४२	२७६	७१५	७७७	०	०
कक्षा ९,१०, टेस्ट पास	१०५५	५९६	५४७	१०३	१३८	१२२	३६९	३७१	१	०
एसएलसी वा सो सरह	६९०	३७३	३८५	६९	९४	८५	२११	२१९	०	०
प्रवीणता प्रमाणपत्र वा सो सरह	५७२	२८७	३१४	६६	७७	६२	१८१	१५९	०	०
स्नातक वा सो सरह	१५९	५७	१०३	१९	१८	१०	३७	२८	१	०
स्नातकोटत्तर, सो सरह वा सो भन्दा बढी	८४	१७	६३	८	९	३	१२	६	०	०
अन्य	२९	२२	२३	६	३	२	३	१४	०	०
तह नभएको	३५	३६	९	२	८	५	१८	२९	०	०
तह उल्लेख नभएको	२५	१३	१९	५	४	४	२	४	०	०
कहिल्यै विद्यालय नगएको	०	०	०	०	०	०	०	०	०	०
सारक्षताको अवस्था उल्लेख नभएको	०	०	०	०	०	०	०	०	०	०

१३.६ पेशा र उमेर समूहका आधारमा दश वर्ष र सो भन्दा माथिका आर्थिक रुपमा सक्रिय जनसंख्याः

पेशा	सबै उमेर	उमेर समुह (वर्षमा)											
		१०-१४	१५-१९	२०-२४	२५-२९	३०-३४	३५-३९	४०-४४	४५-४९	५०-५४	५५-५९	६०-६४	६५वर्ष सो
बारा जिल्ला													
जम्मा													
जम्मा	३१९८४२	१७९७८	२४५३४	३६४३४	३९१४३	३६५२२	३७७३३	३१९४५	२५९३०	२३४३८	१५८२४	११६४८	१८७१३
सशस्त्र बल	१२०५	०	१०	२५४	१८८	२६२	३०१	११२	५०	१८	१०	०	०
व्यवस्थापक	८९४७	०	१९६	६१०	११४६	१२९२	१३९४	१२९१	९९८	८१४	५२८	३२२	३५६
पेशाविद्	७६०४	५	१२६	७७५	१३२०	१४३९	१२०७	९१३	६१७	५१७	३६१	१७१	१५३
प्राविधिक तथा सहायक पेशाविद्	४३०३	८	१६३	५७७	८७४	६७७	५४३	४९०	३६१	२७४	१७०	८०	८६
कार्यालय सहायकहरु	३१०९	७	१३९	४६६	६१३	५१९	४४६	२६९	२४३	१८२	११२	५४	५९
सेवा तथा वस्तु बिक्री गर्ने कामदार	१६३९३	२४	४६९	१७१२	२३९०	२४२१	२५९२	२१२९	१५०५	१२७७	७४६	४९२	६३६
दक्ष कृषि,वन र माछापालन कामदार	१२२८२०	३००५	५०६८	९९३६	१२३५१	१२८३९	१४८४०	१४०२६	१२५२८	१२५७४	८९६०	६८२४	९८६९
शिल्पकला तथा कारिगरी	३३६८५	१०५	२७२२	५९४६	६०७३	४९६८	४६३०	३५१८	२३२०	१६१६	७९४	४८३	५१०
कारखाना तथा यन्त्र प्रचालक जडान गर्ने कामदारहरु	१३८२२	२०	५९७	१९६०	२४११	२२४३	२१२२	१८१०	११३४	८२१	४०३	१५४	१४७
सामान्य वा प्राथमिक पेशाका कामदारहरु	१०७७१३	१४७८२	१५०३६	१४१७४	११७४५	९८२८	९६२९	७३६६	६१५०	५३१९	३७३०	३०६५	६८८९

पेशा	सबै उमेर	उमेर समुह (वर्षमा)											
		१०-१४	१५-१९	२०-२४	२५-२९	३०-३४	३५-३९	४०-४४	४५-४९	५०-५४	५५-५९	६०-६४	६५वर्ष सो
पेशा उल्लेख नभएको	२४१	२२	८	२४	३२	३४	२९	२१	२४	२६	१०	३	८
पुरुष													
जम्मा	२००३९९	९२९४	१४३४७	२२४४३	२४८९८	२२६८७	२३४८२	२०९२२	१६५९२	१५४१७	१०५५९	७५४०	१२२१८
सशस्त्र बल	११३९	०	८	२३२	१७३	२४९	२९५	१०९	४६	१८	९	०	०
व्यवस्थापक	७१४८	०	१२८	४४८	९२७	९९८	१०८९	१०४७	८२१	६६७	४३९	२७९	३०५
पेशाविद्	५३३१	३	७०	४३१	८६३	९४१	८३५	६५५	४९६	४२६	३१६	१५९	१३६
प्राविधिक तथा सहायक पेशाविद्	३४३५	६	८३	३९८	६९८	५५१	४३८	४३८	३२०	२२४	१५०	६४	६५
कार्यालय सहायकहरु	२४०५	६	९२	३४२	४७६	४०१	३४१	२१९	१९७	१५३	९४	४१	४३
सेवा तथा वस्तु बिक्री गर्ने कामदार	१३४४८	१४	३७४	१४०२	१९६८	१९७५	२०७३	१७५८	१२३०	११०२	६२५	४०३	५२४
दक्ष कृषि,वन र माछापालन कामदार	७५३००	१५२४	२७९३	५५८१	७१२६	७१७८	८३५७	८५०९	७६८०	८२३१	६१९६	४७४१	७३८४
शिल्पकला तथा कारिगरी	३१०६१	८५	२४३४	५३८०	५६०९	४५३७	४२९६	३३१५	२२०४	१५३१	७५०	४५२	४६८
कारखाना तथा यन्त्र प्रचालक जडान गर्ने कामदारहरु	१३३२२	१९	५७०	१८७७	२३३७	२१५१	२०६१	१७५५	१०८९	७९१	३८९	१४७	१३६
सामान्य वा प्राथमिक पेशाका कामदारहरु	४७६३२	७६२२	७७८८	६३३३	४६९५	३६८५	३६७६	३०९९	२४८९	२२५६	१५८४	१२५४	३१५१
पेशा उल्लेख नभएको	१७८	१५	७	१९	२६	२१	२१	१८	२०	१८	७	०	६
महिला													

पेशा	सबै उमेर	उमेर समुह (वर्षमा)											
		१०-१४	१५-१९	२०-२४	२५-२९	३०-३४	३५-३९	४०-४४	४५-४९	५०-५४	५५-५९	६०-६४	६५वर्ष सो
जम्मा	११९४४३	८६८४	१०१८७	१३९९१	१४२४५	१३८३५	१४२५१	११०२३	९३३८	८०२१	५२६५	४१०८	६४९५
सशस्त्र बल	६६	०	२	२२	१५	१३	६	३	४	०	१	०	०
व्यवस्थापक	१७९९	०	६८	१६२	२१९	२९४	३०५	२४४	१७७	१४७	८९	४३	५१
पेशाविद्	२२७३	२	५६	३४४	४५७	४९८	३७२	२५८	१२१	९१	४५	१२	१७
प्राविधिक तथा सहायक पेशाविद्	८६८	२	८०	१७९	१७६	१२६	१०५	५२	४१	५०	२०	१६	२१
कार्यालय सहायकहरु	७०४	१	४७	१२४	१३७	११८	१०५	५०	४६	२९	१८	१३	१६
सेवा तथा वस्तु बिक्री गर्ने कामदार	२९४५	१०	९५	३१०	४२२	४४६	५१९	३७१	२७५	१७५	१२१	८९	११२
दक्ष कृषि,वन र माछापालन कामदार	४७५२०	१४८१	२२७५	४३५५	५२२५	५६६१	६४८३	५५१७	४८४८	४३४३	२७६४	२०८३	२४८५
शिल्पकला तथा कारिगरी	२६२४	२०	२८८	५६६	४६४	४३१	३३४	२०३	११६	८५	४४	३१	४२
कारखाना तथा यन्त्र प्रचालक जडान गर्ने कामदारहरु	५००	१	२७	८३	७४	९२	६१	५५	४५	३०	१४	७	११
सामान्य वा प्राथमिक पेशाका कामदारहरु	६००८१	७१६०	७२४८	७८४१	७०५०	६१४३	५९५३	४२६७	३६६१	३०६३	२१४६	१८११	३७३८
पेशा उल्लेख नभएको	६३	७	१	५	६	१३	८	३	४	८	३	३	२
देवताल गाँउपालिका													
जम्मा													
जम्मा	९६८३	७५१	७७२	१०९०	१२१५	१०२२	१०९०	८४१	७३८	७१६	४८०	३१८	६५०
सशस्त्र बल	२९	०	१	३	५	३	१२	३	१	१	०	०	०

पेशा	सबै उमेर	उमेर समुह (वर्षमा)											
		१०-१४	१५-१९	२०-२४	२५-२९	३०-३४	३५-३९	४०-४४	४५-४९	५०-५४	५५-५९	६०-६४	६५वर्ष सो
व्यवस्थापक	९१	०	१	७	९	१५	१५	१०	१५	११	२	४	२
पेशाविद्	१९०	०	५	१९	३२	२७	२९	२३	११	२१	९	७	७
प्राविधिक तथा सहायक पेशाविद्	६८	०	२	१०	१६	९	११	२	९	३	४	१	१
कार्यालय सहायकहरु	४५	०	४	५	६	६	११	२	४	४	२	०	१
सेवा तथा वस्तु बिक्री गर्ने कामदार	२८५	०	७	२५	४९	४९	४२	३६	३०	१५	६	८	१८
दक्ष कृषि,वन र माछापालन कामदार	४१२६	२०७	२१५	३३६	४१४	३७८	५०६	४३३	३९५	४३८	२९५	१९१	३१८
शिल्पकला तथा कारिगरी	१०७८	३	५८	२०२	२३०	१९७	१४६	९२	६८	४०	२१	८	१३
कारखाना तथा यन्त्र प्रचालक जडान गर्ने कामदारहरु	१६०	०	८	३१	४०	२१	२६	१०	१०	७	२	२	३
सामान्य वा प्राथमिक पेशाका कामदारहरु	३६०५	५४१	४७१	४५२	४१३	३१६	२९१	२२९	१९३	१७६	१३९	९७	२८७
पेशा उल्लेख नभएको	६	०	०	०	१	१	१	१	२	०	०	०	०
पुरुष													
जम्मा	६४०८	४०३	४३३	७११	८०३	६७९	७३९	५९१	५१७	५३१	३५४	२२१	४२६
सशस्त्र बल	२९	०	१	३	५	३	१२	३	१	१	०	०	०
व्यवस्थापक	८०	०	०	५	९	१४	१३	८	१३	११	२	३	२
पेशाविद्	१५९	०	४	१३	२५	२१	२६	२०	१०	१८	९	७	६
प्राविधिक तथा सहायक पेशाविद्	५२	०	१	७	१३	८	९	२	८	२	१	१	०

पेशा	सबै उमेर	उमेर समुह (वर्षमा)											
		१०-१४	१५-१९	२०-२४	२५-२९	३०-३४	३५-३९	४०-४४	४५-४९	५०-५४	५५-५९	६०-६४	६५वर्ष सो
कार्यालय सहायकहरु	३६	०	२	४	६	५	९	२	३	३	२	०	०
सेवा तथा वस्तु बिक्री गर्ने कामदार	२६३	०	६	२४	४२	४७	३८	३३	२९	१४	६	८	१६
दक्ष कृषि,वन र माछापालन कामदार	३१००	११२	१२०	२२७	२९५	२७५	३६६	३३९	३१३	३६४	२५७	१६२	२७०
शिल्पकला तथा कारिगरी	१०१७	२	५४	१८७	२१२	१८७	१४१	८९	६४	४०	२१	७	१३
कारखाना तथा यन्त्र प्रचालक जडान गर्ने कामदारहरु	१५५	०	८	२९	३९	२०	२५	१०	१०	७	२	२	३
सामान्य वा प्राथमिक पेशाका कामदारहरु	१५१२	२८९	२३७	२१२	१५६	९९	९९	८४	६४	७१	५४	३१	११६
पेशा उल्लेख नभएको	५	०	०	०	१	०	१	१	२	०	०	०	०
महिला													
जम्मा	३२७५	३४८	३३९	३७९	४१२	३४३	३५१	२५०	२२१	१८५	१२६	९७	२२४
सशस्त्र बल	०	०	०	०	०	०	०	०	०	०	०	०	०
व्यवस्थापक	११	०	१	२	०	१	२	२	२	०	०	१	०
पेशाविद्	३१	०	१	६	७	६	३	३	१	३	०	०	१
प्राविधिक तथा सहायक पेशाविद्	१६	०	१	३	३	१	२	०	१	१	३	०	१
कार्यालय सहायकहरु	९	०	२	१	०	१	२	०	१	१	०	०	१
सेवा तथा वस्तु बिक्री गर्ने कामदार	२२	०	१	१	७	२	४	३	१	१	०	०	२
दक्ष कृषि,वन र माछापालन कामदार	१०२६	९५	९५	१०९	११९	१०३	१४०	९४	८२	७४	३८	२९	४८
शिल्पकला तथा कारिगरी	६१	१	४	१५	१८	१०	५	३	४	०	०	१	०

पेशा	सबै उमेर	उमेर समुह (वर्षमा)											
		१०-१४	१५-१९	२०-२४	२५-२९	३०-३४	३५-३९	४०-४४	४५-४९	५०-५४	५५-५९	६०-६४	६५वर्ष सो
कारखाना तथा यन्त्र प्रचालक जडान गर्ने कामदारहरु	५	०	०	२	१	१	१	०	०	०	०	०	०
सामान्य वा प्राथमिक पेशाका कामदारहरु	२०९३	२५२	२३४	२४०	२५७	२१७	१९२	१४५	१२९	१०५	८५	६६	१७१
पेशा उल्लेख नभएको	१	०	०	०	०	१	०	०	०	०	०	०	०

१३.७ काम गर्ने उद्योग र उमेर समूहगत रुपमा १० वर्ष र सो भन्दा माथिको आर्थिक रुपमा सक्रिय जनसंख्या विवरणः

उद्योग	सबै उमेर	उमेर समूह(वर्षमा)											
		१०-१४	१५-१९	२०-२४	२५-२९	३०-३४	३५-३९	४०-४४	४५-४९	५०-५४	५५-५९	६०-६४	६५ वर्ष र
बारा जिल्ला													
जम्मा	३१९८४२	१७९७८	२४५३४	३६४३४	३९१४३	३६५२२	३७७३३	३१९४५	२५९३०	२३४३८	१५८२४	११६४८	१८७१३
कृषि,वन तथा माछापालन	१५९१८८	७३२९	९३९०	१३९९१	१५९१६	१६१३४	१८३८१	१६९३७	१५१०३	१४९००	१०६२६	८०९६	१२३८५
खानी तथा उत्खनन	४०६	५	४७	४८	५५	४४	५०	५०	३०	३३	१९	१०	१५
औद्योगिक उत्पादन (Manufacturing)	२३०४२	९५	१४०००	३३२४	३६९१	३५१७	३३७३	२७०१	१९२१	१४८८	७६९	४००	३६३
बिजुली, ग्यास, बाफ तथा	१०४८	४	४०	१७६	१८६	१५५	१५३	१२३	७५	६७	३३	१३	२३

उद्योग	सबै उमेर	उमेर समूह(वर्षमा)											
		१०-१४	१५-१९	२०-२४	२५-२९	३०-३४	३५-३९	४०-४४	४५-४९	५०-५४	५५-५९	६०-६४	६५ वर्ष र माथि
वातानुकूलित सेवा													
पानिको आपूर्ति,ढलनिकास, फोहोर व्यवस्थापन र शुद्धीकरण क्रियाकलाप	५९२	२	३१	६२	८२	८१	१११	८५	४६	३९	२०	१५	१८
निर्माण (Construction)	३९३७२	२२३२	४०२७	६३२३	६०७७	४८५०	४६५४	३५९९	२५४८	१८८५	१११६	७४६	१३१५
थोक एवम् खुद्रा व्यापार, मोटरसाइकल मर्मत सम्भारका कार्यहरु	४९९७४	६१६४	६४१५	६३३२	५७८९	४९६४	४७६१	३८१५	२९९४	२४८४	१६८५	१४३६	३१३५
यातायात तथा भण्डारण	८८१०	१९	३८६	१२३२	१५८०	१४९०	१३८६	११६८	६८१	४७८	२१८	९१	८१
आवास तथा भोजन सेवासम्बन्धी क्रियाकलापहरु	२५४६	१५	१०२	२५९	३६८	३६६	३६२	३३०	२५८	१९८	१२४	८५	७९
सूचना तथा सञ्चार	४३९	०	६	५९	७४	८०	५७	५६	४३	३३	१४	८	९
वित्तीय तथा बीमासम्बन्धी क्रियाकलापहरु	२१२०	०	२२	३२३	५८८	४७७	३१०	१४५	१०३	८७	३७	२०	८

उद्योग	सबै उमेर	उमेर समूह(वर्षमा)											
		१०-१४	१५-१९	२०-२४	२५-२९	३०-३४	३५-३९	४०-४४	४५-४९	५०-५४	५५-५९	६०-६४	६५ वर्ष र माथि
घरजग्गा कारोबारका व्यावसायिक क्रियाकलापहरु	२५४	०	३	१५	३०	३६	४७	४१	३२	२५	१५	६	४
पेशागत, वैज्ञानिक तथा प्राविधिक क्रियाकलापहरु	१०४६	०	२३	१३८	२२१	१६२	१३९	१११	८९	७२	४६	२४	२१
प्रशासनिक तथा सहयोगी सेवका क्रियाकलापहरु	४०५	०	९	४४	८४	५०	६४	५९	३९	२४	२४	३	५
सार्वजनिक प्रशासन तथा सुरक्षा, अनिवार्य सुरक्षासम्बन्धी क्रियाकलापहरु	४३२९	०	३३	६३९	७१९	८२१	८७८	४७८	३२४	२१४	१२३	५०	५०
शिक्षा	५५८१	०	९०	४९८	८६५	१०७१	९०९	७४२	४९१	४१४	२९७	१२४	८०
मानव स्वास्थ्य तथा सामाजिक कार्यका क्रियाकलापहरु	१९५२	०	३३	२६२	४०२	३१९	२८५	२१५	१५७	११३	७३	५१	४२

उद्योग	सबै उमेर	उमेर समूह(वर्षमा)											
		१०-१४	१५-१९	२०-२४	२५-२९	३०-३४	३५-३९	४०-४४	४५-४९	५०-५४	५५-५९	६०-६४	६५ वर्ष र माथि
कला, मनोरञ्जन तथा मनोविद्	७७४	३	६२	१५२	१४६	११६	११९	५७	५३	२६	२५	६	९
अन्य सेवा प्रदान गर्ने क्रियाकलापहरु	१६६७४	२०९२	२३३९	२४१८	२०७९	१६४२	१५१८	१११४	८२८	७४३	५०३	४२६	९७२
घर परिवारका घरायसी क्रियाकलापहरु, आफ्ना प्रयोगका लागि छुट्याउन नसकिने विभिन्न वस्तु तथा सेवाहरु उत्पादन गर्ने क्रियाकलापहरु	१०४०	१५	७२	११५	१५५	११४	१३५	९०	८५	९४	४४	३३	८८
बाह्य संघ संस्था एवम् यसका अंगहरुका क्रियाकलापहरु	१४६	०	१	१२	२१	२०	२३	१६	१६	१५	१०	४	८
उल्लेख नभएको	१०४	३	३	१२	१५	१३	१८	१३	१४	६	३	१	३
पुरुष													
जम्मा	२००३९९	९२९४	१४३४७	२२४४३	२४८९८	२२६८७	२३४८२	२०९२२	१६५९२	१५४१७	१०५५९	७५४०	१२२१८
कृषि,वन तथा माछापालन	९४०५३	३७२०	५०५६	७७२०	८९७९	८७२८	१००१६	१००५३	९०२९	९४७४	७१४५	५३९७	८७३६

उद्योग	सबै उमेर	उमेर समूह(वर्षमा)											
		१०-१४	१५-१९	२०-२४	२५-२९	३०-३४	३५-३९	४०-४४	४५-४९	५०-५४	५५-५९	६०-६४	६५ वर्ष र माथि
खानी तथा उत्खनन	२८८	२	१७	३२	४२	३२	४२	४३	२७	२३	१०	७	११
औद्योगिक उत्पादन (Manufacturing)	१९९१२	७२	११३०	२७२२	३१६७	२९८४	२९३८	२४१७	१७४८	१३५१	७११	३५३	३१९
बिजुली, ग्यास, बाफ तथा वातानुकूलित सेवा	९४१	४	३६	१६०	१६६	१४१	१३६	११३	६७	६४	२७	११	१६
पानिको आपूर्ति,ढलनिकास, फोहोर व्यवस्थापन र शुद्धीकरण क्रियाकलाप	४९६	१	२५	५६	७२	६२	८८	७२	४१	३५	१६	१३	१५
निर्माण (Construction)	२७८७९	११९०	२७२१	४६४३	४५५०	३५६८	३४४७	२७४२	१८०३	१३३८	६९५	४५३	७२९
थोक एवम् खुद्रा व्यापार, मोटरसाइकल मर्मत सम्भारका कार्यहरु	२६४९६	३१७०	३५११	३२८५	३०६७	२५७६	२५०२	२१६७	१६३१	१४०६	८८८	७२१	१५७२
यातायात तथा भण्डारण	८५७६	१७	३७१	११८९	१५४२	१४४९	१३५८	११४७	६६२	४६६	२११	९१	७३
आवास तथा भोजन सेवासम्बन्धी	१८३६	११	७२	१८४	२७४	२५९	२३४	२४६	१९१	१४२	९३	६७	६३

उद्योग	सबै उमेर	उमेर समूह(वर्षमा)											
		१०-१४	१५-१९	२०-२४	२५-२९	३०-३४	३५-३९	४०-४४	४५-४९	५०-५४	५५-५९	६०-६४	६५ वर्षभन्दा माथि
क्रियाकलापहरु													
सूचना तथा सञ्चार	३७३	०	४	४४	६२	६६	४९	४८	४०	३१	१३	८	८
वित्तीय तथा बीमासम्बन्धी क्रियाकलापहरु	१५८९	०	१४	२१०	४३४	३६३	२४४	११६	८३	७१	३३	१६	५
घरजग्गा कारोबारका व्यावसायिक क्रियाकलापहरु	२२४	०	२	७	२६	३१	४०	३९	३२	२३	१४	६	४
पेशागत, वैज्ञानिक तथा प्राविधिक क्रियाकलापहरु	९२६	०	१३	११७	१९९	१४०	१२५	१००	८३	६६	४२	२२	१९
प्रशासनिक तथा सहयोगी सेवका क्रियाकलापहरु	३५१	०	७	३७	६८	४२	५४	५४	३७	२३	२२	३	४
सार्वजनिक प्रशासन तथा सुरक्षा, अनिवार्य सुरक्षासम्बन्धी क्रियाकलापहरु	३९७३	०	३०	५७२	६५५	७५२	८२३	४५३	२९४	१९५	१०९	४२	४८

उद्योग	सबै उमेर	उमेर समूह(वर्षमा)											
		१०-१४	१५-१९	२०-२४	२५-२९	३०-३४	३५-३९	४०-४४	४५-४९	५०-५४	५५-५९	६०-६४	६५ वर्ष र माथि
शिक्षा	३६२४	०	४१	२३८	४९०	६३३	५६५	४९८	३६९	३४०	२६१	११६	७३
मानव स्वास्थ्य तथा सामाजिक कार्यका क्रियाकलापहरु	१३०१	०	१८	१३६	२६३	२२०	२०६	१६३	१११	६७	५३	३५	२९
कला, मनोरञ्जन तथा मनोविद्	७०७	२	६०	१४०	१२३	१०४	११०	५४	५२	२५	२३	६	८
अन्य सेवा प्रदान गर्ने क्रियाकलापहरु	६०८३	१०९५	११७०	८६६	६०६	४४५	४०५	३३२	२२७	२०९	१६०	१४७	४२१
घर परिवारका घरायसी क्रियाकलापहरु, आफ्ना प्रयोगका लागि छुट्याउन नसकिने विभिन्न वस्तु तथा सेवाहरु उत्पादन गर्ने क्रियाकलापहरु	५७७	७	४७	६६	८३	६८	७१	४४	४०	५२	२२	२२	५५
बाह्य संघ संस्था एवम् यसका अंगहरुका क्रियाकलापहरु	११०	०	०	८	१८	१५	१६	१०	१३	११	८	४	७

उद्योग	सबै उमेर	उमेर समूह(वर्षमा)											
		१०-१४	१५-१९	२०-२४	२५-२९	३०-३४	३५-३९	४०-४४	४५-४९	५०-५४	५५-५९	६०-६४	६५ वर्ष र माथि
उल्लेख नभएको	८४	३	२	११	१२	९	१३	११	१२	५	३	०	३
महिला													
जम्मा	११९४४३	८६८४	१०१८७	१३९९१	१४२४५	१३८३५	१४२५१	११०२३	९३३८	८०२१	५२६५	४१०८	६४९५
कृषि,वन तथा माछापालन	६५१३५	३६०९	४३३४	६२७१	६९३७	७४०६	८३६५	६८८४	६०७४	५४२६	३४८१	२६९९	३६४९
खानी तथा उत्खनन	११८	३	३०	१६	१३	१२	८	७	३	१०	९	३	४
औद्योगिक उत्पादन (Manufacturing)	३१३०	२३	२७०	६०२	५२४	५३३	४३५	२८४	१७३	१३७	५८	४७	४४
बिजुली, ग्यास, बाफ तथा वातानुकूलित सेवा	१०७	०	४	१६	२०	१४	१७	१०	८	३	६	२	७
पानिको आपूर्ति,ढलनिकास, फोहोर व्यवस्थापन र शुद्धीकरण क्रियाकलाप	९६	१	६	६	१०	१९	२३	१३	५	४	४	२	३
निर्माण (Construction)	११४९३	१०४२	१३०६	१६८०	१५२७	१२८२	१२०७	८५७	७४५	५४७	४२१	२९३	५८६
थोक एवम् खुद्रा व्यापार, मोटरसाइकल मर्मत	२३४७८	२९९४	२९०४	३०४७	२७२२	२३८८	२२५९	१६४८	१३६३	१०७८	७९७	७१५	१५६३

उद्योग	सबै उमेर	उमेर समूह(वर्षमा)											
		१०-१४	१५-१९	२०-२४	२५-२९	३०-३४	३५-३९	४०-४४	४५-४९	५०-५४	५५-५९	६०-६४	६५ वर्ष र माथि
सम्भारका कार्यहरु													
यातायात तथा भण्डारण	२३४	२	१५	४३	३८	४१	२८	२१	१९	१२	७	०	८
आवास तथा भोजन सेवासम्बन्धी क्रियाकलापहरु	७१०	४	३०	७५	९४	१०७	१२८	८४	६७	५६	३१	१८	१६
सूचना तथा सञ्चार	६६	०	२	१५	१२	१४	८	८	३	२	१	०	१
वित्तीय तथा बीमासम्बन्धी क्रियाकलापहरु	५३१	०	८	११३	१५४	११४	६६	२९	२०	१६	४	४	३
घरजग्गा कारोबारका व्यावसायिक क्रियाकलापहरु	३०	०	१	८	४	५	७	२	०	२	१	०	०
पेशागत, वैज्ञानिक तथा प्राविधिक क्रियाकलापहरु	१२०	०	१०	२१	२२	२२	१४	११	६	६	४	२	२
प्रशासनिक तथा सहयोगी सेवका क्रियाकलापहरु	५४	०	२	७	१६	८	१०	५	२	१	२	०	१

उद्योग	सबै उमेर	उमेर समूह(वर्षमा)											
		१०-१४	१५-१९	२०-२४	२५-२९	३०-३४	३५-३९	४०-४४	४५-४९	५०-५४	५५-५९	६०-६४	६५ वर्षा
सार्वजनिक प्रशासन तथा सुरक्षा, अनिवार्य सुरक्षासम्बन्धी क्रियाकलापहरु	३५६	०	३	६७	६४	६९	५५	२५	३०	१९	१४	८	२
शिक्षा	१९५७	०	४९	२६०	३७५	४३८	३४४	२४४	१२२	७४	३६	८	७
मानव स्वास्थ्य तथा सामाजिक कार्यका क्रियाकलापहरु	६५१	०	१५	१२६	१३९	९९	७९	५२	४६	४६	२०	१६	१३
कला, मनोरञ्जन तथा मनोविद्	६७	१	२	१२	२३	१२	९	३	१	१	२	०	१
अन्य सेवा प्रदान गर्ने क्रियाकलापहरु	१०५९१	९९७	११६९	१५५२	१४७३	११९७	१११३	७८२	६०१	५३४	३४३	२७९	५५१

उद्योग	सबै उमेर	उमेर समूह(वर्षमा)											
		१०-१४	१५-१९	२०-२४	२५-२९	३०-३४	३५-३९	४०-४४	४५-४९	५०-५४	५५-५९	६०-६४	६५ वर्ष र माथि
घर परिवारका घरायसी क्रियाकलापहरु, आफ्ना प्रयोगका लागि छुट्याउन नसकिने विभिन्न वस्तु तथा सेवाहरु उत्पादन गर्ने क्रियाकलापहरु	४६३	८	२५	४९	७२	४६	६४	४६	४५	४२	२२	११	३३
बाह्य संघ संस्था एवम् यसका अंगहरुका क्रियाकलापहरु	३६	०	१	४	३	५	७	६	३	४	२	०	१
उल्लेख नभएको	२०	०	१	१	३	४	५	२	२	१	०	१	०
देवताल गाँउपालिका													
जम्मा													
जम्मा	९६८३	७५१	७७२	१०९०	१२१५	१०२२	१०९०	८४१	७३८	७१६	४८०	३१८	६५०
कृषि,वन तथा माछापालन	५३५६	३७४	३५७	४७८	५४२	४८५	५९७	५१४	४८२	५१६	३५४	२३३	४२४
खानी तथा उत्खनन	८	०	०	१	१	२	२	२	०	०	०	०	०
औद्योगिक उत्पादन (Manufacturing)	३५४	२	२४	६०	६६	६९	४७	२३	२५	१५	९	२	१२

उद्योग	सबै उमेर	उमेर समूह(वर्षमा)											
		१०-१४	१५-१९	२०-२४	२५-२९	३०-३४	३५-३९	४०-४४	४५-४९	५०-५४	५५-५९	६०-६४	६५ वर्षभन्दा माथि
बिजुली, ग्यास, बाफ तथा वातानुकूलित सेवा	४५	०	०	१३	१२	७	६	३	०	३	१	०	०
पानिको आपूर्ति,ढलनिकास, फोहोर व्यवस्थापन र शुद्धीकरण क्रियाकलाप	५	०	१	०	०	०	२	१	१	०	०	०	०
निर्माण (Construction)	१३७४	७६	१२३	२२१	२३४	१९३	१६८	१२०	७५	५६	३२	२६	५०
थोक एवम् खुद्रा व्यापार, मोटरसाइकल मर्मत सम्भारका कार्यहरु	१३९६	२२५	१७८	१७१	१६७	१२६	११६	८५	७९	६१	४८	३२	१०८
यातायात तथा भण्डारण	८०	०	६	१२	१६	१२	१५	६	५	५	१	१	१
आवास तथा भोजन सेवासम्बन्धी क्रियाकलापहरु	६	०	०	१	०	०	१	१	२	१	०	०	०
सूचना तथा सञ्चार	५	०	०	०	०	२	०	०	२	१	०	०	०
वित्तीय तथा बीमासम्बन्धी	३२	०	०	५	७	४	६	२	५	२	०	१	०

उद्योग	सबै उमेर	उमेर समूह(वर्षमा)											
		१०-१४	१५-१९	२०-२४	२५-२९	३०-३४	३५-३९	४०-४४	४५-४९	५०-५४	५५-५९	६०-६४	६५ वर्षभन्दा माथि
क्रियाकलापहरु													
घरजग्गा कारोबारका व्यावसायिक क्रियाकलापहरु	२	०	०	०	१	०	०	०	०	०	१	०	०
पेशागत, वैज्ञानिक तथा प्राविधिक क्रियाकलापहरु	२३	०	१	४	५	५	७	०	१	०	०	०	०
प्रशासनिक तथा सहयोगी सेवका क्रियाकलापहरु	१०	०	१	१	१	१	२	३	०	१	०	०	०
सार्वजनिक प्रशासन तथा सुरक्षा, अनिवार्य सुरक्षासम्बन्धी क्रियाकलापहरु	१०९	०	१	९	१७	१९	२७	१३	११	९	२	०	१
शिक्षा	१३४	०	४	७	२४	१८	१९	१८	८	१५	९	६	६
मानव स्वास्थ्य तथा सामाजिक कार्यका क्रियाकलापहरु	४९	०	२	८	९	६	७	७	५	३	२	०	०

उद्योग	सबै उमेर	उमेर समूह(वर्षमा)											
		१०-१४	१५-१९	२०-२४	२५-२९	३०-३४	३५-३९	४०-४४	४५-४९	५०-५४	५५-५९	६०-६४	६५ वर्ष र माथि
कला, मनोरञ्जन तथा मनोविद्	१७	०	०	१	७	१	३	२	२	०	१	०	०
अन्य सेवा प्रदान गर्ने क्रियाकलापहरु	६२०	७४	७२	९५	८६	६५	६१	३७	३१	२३	१८	१७	४१
घर परिवारका घरायसी क्रियाकलापहरु, आफ्ना प्रयोगका लागि छुट्याउन नसकिने विभिन्न वस्तु तथा सेवाहरु उत्पादन गर्ने क्रियाकलापहरु	५६	०	२	३	२०	६	४	४	३	५	२	०	७
बाह्य संघ संस्था एवम् यसका अंगहरुका क्रियाकलापहरु	१	०	०	०	०	१	०	०	०	०	०	०	०
उल्लेख नभएको	१	०	०	०	०	०	०	०	१	०	०	०	०
पुरुष													
जम्मा	६४०८	४०३	४३३	७११	८०३	६७९	७३९	५९१	५१७	५३१	३५४	२२१	४२६
कृषि,वन तथा माछापालन	३७९०	१९७	१८९	३०९	३६९	३३३	४२७	३९१	३६१	४१३	२९९	१८३	३१९

उद्योग	सबै उमेर	उमेर समूह(वर्षमा)											
		१०-१४	१५-१९	२०-२४	२५-२९	३०-३४	३५-३९	४०-४४	४५-४९	५०-५४	५५-५९	६०-६४	६५ वर्ष र माथि
खानी तथा उत्खनन	४	०	०	१	०	१	१	१	०	०	०	०	०
औद्योगिक उत्पादन (Manufacturing)	३१०	२	२१	४९	५५	५७	४३	२३	२३	१४	९	२	१२
बिजुली, ग्यास, बाफ तथा वातानुकूलित सेवा	४२	०	०	१२	११	७	६	३	०	३	०	०	०
पानिको आपूर्ति,ढलनिकास, फोहोर व्यवस्थापन र शुद्धीकरण क्रियाकलाप	३	०	१	०	०	०	१	१	०	०	०	०	०
निर्माण (Construction)	९४५	३८	८२	१६६	१८२	१४२	१२८	७४	५१	३७	१५	११	१९
थोक एवम् खुद्रा व्यापार, मोटरसाइकल मर्मत सम्भारका कार्यहरु	६२५	१२०	८६	९२	७०	५३	४१	३५	३५	२२	१२	१३	४६
यातायात तथा भण्डारण	७७	०	६	१२	१६	११	१४	६	५	५	०	१	१
आवास तथा भोजन सेवासम्बन्धी	६	०	०	१	०	०	१	१	२	१	०	०	०

उद्योग	सबै उमेर	उमेर समूह(वर्षमा)											
		१०-१४	१५-१९	२०-२४	२५-२९	३०-३४	३५-३९	४०-४४	४५-४९	५०-५४	५५-५९	६०-६४	६५ वर्ष र माथि
क्रियाकलापहरु													
सूचना तथा सञ्चार	४	०	०	०	०	१	०	०	२	१	०	०	०
वित्तीय तथा बीमासम्बन्धी क्रियाकलापहरु	२९	०	०	४	७	४	५	२	५	१	०	१	०
घरजग्गा कारोबारका व्यावसायिक क्रियाकलापहरु	२	०	०	०	१	०	०	०	०	०	१	०	०
पेशागत, वैज्ञानिक तथा प्राविधिक क्रियाकलापहरु	२१	०	१	३	५	५	६	०	१	०	०	०	०
प्रशासनिक तथा सहयोगी सेवका क्रियाकलापहरु	८	०	०	१	१	०	२	३	०	१	०	०	०
सार्वजनिक प्रशासन तथा सुरक्षा, अनिवार्य सुरक्षासम्बन्धी क्रियाकलापहरु	१०३	०	१	९	१६	१८	२५	१३	१०	९	२	०	०

उद्योग	सबै उमेर	उमेर समूह(वर्षमा)											
		१०-१४	१५-१९	२०-२४	२५-२९	३०-३४	३५-३९	४०-४४	४५-४९	५०-५४	५५-५९	६०-६४	६५ वर्ष र माथि
शिक्षा	११३	०	३	६	१७	१५	१६	१५	७	१४	९	६	५
मानव स्वास्थ्य तथा सामाजिक कार्यका क्रियाकलापहरु	३५	०	२	३	६	५	६	७	४	१	१	०	०
कला, मनोरञ्जन तथा मनोविद्	१७	०	०	१	७	१	३	२	२	०	१	०	०
अन्य सेवा प्रदान गर्ने क्रियाकलापहरु	२३५	४६	३९	३९	२५	२०	११	१३	७	६	५	४	२०
घर परिवारका घरायसी क्रियाकलापहरु, आफ्ना प्रयोगका लागि छुट्याउन नसकिने विभिन्न वस्तु तथा सेवाहरु उत्पादन गर्ने क्रियाकलापहरु	३७	०	२	३	१५	५	३	१	१	३	०	०	४
बाह्य संघ संस्था एवम् यसका अंगहरुका क्रियाकलापहरु	१	०	०	०	०	१	०	०	०	०	०	०	०

उद्योग	सबै उमेर	उमेर समूह(वर्षमा)											
		१०-१४	१५-१९	२०-२४	२५-२९	३०-३४	३५-३९	४०-४४	४५-४९	५०-५४	५५-५९	६०-६४	६५ वर्ष र माथि
उल्लेख नभएको	१	०	०	०	०	०	०	०	१	०	०	०	०
महिला													
जम्मा	३२७५	३४८	३३९	३७९	४१२	३४३	३५१	२५०	२२१	१८५	१२६	९७	२२४
कृषि,वन तथा माछापालन	१५६६	१७७	१६८	१६९	१७३	१५२	१७०	१२३	१२१	१०३	५५	५०	१०५
खानी तथा उत्खनन	४	०	०	०	१	१	१	१	०	०	०	०	०
औद्योगिक उत्पादन (Manufacturing)	४४	०	३	११	११	१२	४	०	२	१	०	०	०
बिजुली, ग्यास, बाफ तथा वातानुकूलित सेवा	३	०	०	१	१	०	०	०	०	०	१	०	०
पानिको आपूर्ति,ढलनिकास, फोहोर व्यवस्थापन र शुद्धीकरण क्रियाकलाप	२	०	०	०	०	०	१	०	१	०	०	०	०
निर्माण (Construction)	४२९	३८	४१	५५	५२	५१	४०	४६	२४	१९	१७	१५	३१
थोक एवम् खुद्रा व्यापार, मोटरसाइकल मर्मत सम्भारका कार्यहरु	७७१	१०५	९२	७९	९७	७३	७५	५०	४४	३९	३६	१९	६२

उद्योग	सबै उमेर	उमेर समूह(वर्षमा)											
		१०-१४	१५-१९	२०-२४	२५-२९	३०-३४	३५-३९	४०-४४	४५-४९	५०-५४	५५-५९	६०-६४	६५ वर्षभन्दा माथि
यातायात तथा भण्डारण	३	०	०	०	०	१	१	०	०	०	१	०	०
आवास तथा भोजन सेवासम्बन्धी क्रियाकलापहरु	०	०	०	०	०	०	०	०	०	०	०	०	०
सूचना तथा सञ्चार	१	०	०	०	०	१	०	०	०	०	०	०	०
वित्तीय तथा बीमासम्बन्धी क्रियाकलापहरु	३	०	०	१	०	०	१	०	०	१	०	०	०
घरजग्गा कारोबारका व्यावसायिक क्रियाकलापहरु	०	०	०	०	०	०	०	०	०	०	०	०	०
पेशागत, वैज्ञानिक तथा प्राविधिक क्रियाकलापहरु	२	०	०	१	०	०	१	०	०	०	०	०	०
प्रशासनिक तथा सहयोगी सेवका क्रियाकलापहरु	२	०	१	०	०	१	०	०	०	०	०	०	०
सार्वजनिक प्रशासन तथा	६	०	०	०	१	१	२	०	१	०	०	०	१

उद्योग	सबै उमेर	उमेर समूह(वर्षमा)											
		१०-१४	१५-१९	२०-२४	२५-२९	३०-३४	३५-३९	४०-४४	४५-४९	५०-५४	५५-५९	६०-६४	६५ वर्ष र
सुरक्षा, अनिवार्य सुरक्षासम्बन्धी क्रियाकलापहरु													
शिक्षा	२१	०	१	१	७	३	३	३	१	१	०	०	१
मानव स्वास्थ्य तथा सामाजिक कार्यका क्रियाकलापहरु	१४	०	०	५	३	१	१	०	१	२	१	०	०
कला, मनोरञ्जन तथा मनोविद्	०	०	०	०	०	०	०	०	०	०	०	०	०
अन्य सेवा प्रदान गर्ने क्रियाकलापहरु	३८५	२८	३३	५६	६१	४५	५०	२४	२४	१७	१३	१३	२१
घर परिवारका घरायसी क्रियाकलापहरु, आफ्ना प्रयोगका लागि छुट्याउन नसकिने विभिन्न वस्तु तथा सेवाहरु उत्पादन गर्ने क्रियाकलापहरु	१९	०	०	०	५	१	१	३	२	२	२	०	३
बाह्य संघ संस्था एवम्	०	०	०	०	०	०	०	०	०	०	०	०	०

उद्योग	सबै उमेर	उमेर समूह(वर्षमा)											
		१०-१४	१५-१९	२०-२४	२५-२९	३०-३४	३५-३९	४०-४४	४५-४९	५०-५४	५५-५९	६०-६४	६५ वर्ष र
यसका अंगहरुका क्रियाकलापहरु													
उल्लेख नभएको	०	०	०	०	०	०	०	०	०	०	०	०	०

१३.८ मुख्य उद्योग र मुख्य पेशाअनुसर १० वर्ष र सोभन्दा बढी उमेरका आर्थिक रुपमा सक्रिय जनसंख्याः

उद्योग	जम्मा व्यक्ति	पेशा										
		सशस्त्र बल	व्यवस्थापक	पेशाविद्	प्राविधिक तथा सहायक पेशाविद्	कार्यालय सहायक	सेवा तथा वस्तु बिक्री कामदार	दक्ष कृषि, वन र मत्स्यपालन कामदार	शिल्पकला तथा कारिगरी	कारखाना र यन्त्र प्रचालक जडान गर्ने	सामान्य वा प्राथमिक पेशाका कामदारहर	उल्लेख नभएको
बारा जिल्ला												
जम्मा												
जम्मा	३१९८४२	१२०५	८९४७	७६०४	४३०३	३१०९	१६३९३	१२२८२०	३३६८५	१३८२२	१०७७१३	२४१
कृषि, वन तथा माछापालन	१५९१८८	०	९१२	९०	२६०	१८६	२५६	१२२७२३	०	२०४३	३२६२४	९४
खानी तथा उत्खनन	४०६	०	५०	५७	३९	५७	३८	०	०	४३	११७	५
औद्योगिक उत्पादन (Manufacturing)	२३०४२	०	८४८	२६७	९८२	४८८	७०९	०	१२३४०	२८३१	४५४८	२९

उद्योग	जम्मा व्यक्ति	पेशा										
		सशस्त्र बल	व्यवस्थापक	पेशाविद्	प्राविधिक तथा सहायक पेशाविद्	कार्यालय सहायक	सेवा तथा वस्तु बिक्री कामदार	दक्ष कृषि, वन र मत्स्यपालन कामदार	शिल्पकला तथा कारिगरी	कारखाना र यन्त्र प्रचालक जडान गर्ने	सामान्य वा प्राथमिक पेशाका कामदारहर	उल्लेख नभएको
बिजुली, ग्यास, बाफ तथा वातानुकूलित सेवा	१०४८	०	३९	२३	५९	१७७	४९	०	१०९	५२६	६४	२
पानीको आपूर्ति, ढलनिकास, फोहोर व्यवस्थापन र शुद्धीकरणका क्रियाकलापहरु	५९२	०	६५	२८	६६	३०	१३६	०	१४३	२८	९३	३
निर्माण (Construction)	३९३७२	०	६५६	२३३	१३६	७१	६०	०	१५७१८	२९१	२२१७३	३४
थोक एवम् खुद्रा व्यापार, मोटरगाडी तथा मोटरसाइकल मर्मत सम्भारका कार्यहरु	४९९७४	०	३४६१	६२	२६६	८८	१०९३९	०	३८६०	१७५	३१११४	९
यातायात तथा भण्डारण	८८१०	०	१०५	४६	५९	१०७	९३	०	१५६	७६१९	६०९	१६
आवास तथा भोजन	२५४६	०	११२०	३०	७७	८८	६५८	०	१२४	२८	४१५	६

उद्योग	जम्मा व्यक्ति	पेशा										
		सशस्त्र बल	व्यवस्थापक	पेशाविद्	प्राविधिक तथा सहायक पेशाविद्	कार्यालय सहायक	सेवा तथा वस्तु बिक्री कामदार	दक्ष कृषि, वन र मत्स्यपालन कामदार	शिल्पकला तथा कारिगरी	कारखाना र यन्त्र प्रचालक जडान गर्ने	सामान्य वा प्राथमिक पेशाका कामदारहर	उल्लेख नभएको
सेवासम्बन्धी क्रियाकलापहरु												
सूचना तथा सञ्चार	४३९	०	४०	१०८	९३	८९	२२	०	२३	२०	४४	०
वित्तिय तथा बीमासम्बन्धी क्रियाकलापहरु	२१२०	०	२२१	१८५	२४६	९६९	४०१	०	२६	१२	६०	०
घरजग्गा कारोबारका व्यावसायिक क्रियाकलापहरु	२५४	०	१६	२५	१६०	२२	१३	०	६	०	१२	०
पेशागत, वैज्ञानिक तथा प्राविधिक क्रियाकलापहरु	१०४६	०	५६	३७३	४२५	७६	५०	०	३३	११	२२	०
प्रशासनिक तथा सहयोगी सेवाका क्रियाकलापहरु	४०५	०	४३	३७	७८	११५	६४	०	१५	१९	३४	०
सार्वजनिक प्रशासन तथा सुरक्षा अनिवार्य सुरक्षासम्बन्धी क्रियाकलापहरु	४३२९	११९०	६१२	१२४	३५९	३३०	१५६२	०	८	२४	१२०	०

उद्योग	जम्मा व्यक्ति	पेशा										
		सशस्त्र बल	व्यवस्थापक	पेशाविद्	प्राविधिक तथा सहायक पेशाविद्	कार्यालय सहायक	सेवा तथा वस्तु बिक्री कामदार	दक्ष कृषि, वन र मत्स्यपालन कामदार	शिल्पकला तथा कारिगरी	कारखाना र यन्त्र प्रचालक जडान गर्ने	सामान्य वा प्राथमिक पेशाका कामदारहर	उल्लेख नभएको
शिक्षा	५५८१	६	२५९	४७०६	२३५	७३	६७	०	२५	२३	१८२	५
मानव स्वास्थ्य तथा सामाजिक कार्यका क्रियाकलापहरु	१९५२	९	६८	८३१	६०४	९६	१४१	०	१८	११	१७३	१
कला, मनोरञ्जन तथा मनोविद्	७७४	०	१९	१५६	८४	५	२६	०	४२४	३३	२५	२
अन्य सेवा प्रदान गर्ने क्रियाकलापहरु	१६६७४	०	३३०	२१४	६६	२९	१०९५	२	५८४	३९	१४३०९	६
घर परिवारका घरायसी क्रियाकलापहरु, आफ्ना प्रयोगका लागि छुट्याउन नसकिने विभिन्न वस्तु तथा सेवाहरु उत्पादन गर्ने क्रियाकलापहर	१०४०	०	०	०	०	०	०	०	४०	३५	९६३	२
बाह्य संघ संस्था एवम् यसका	१४६	०	१२	७	७	१२	९	८०	६	३	९	१

उद्योग	जम्मा व्यक्ति	पेशा										
		सशस्त्र बल	व्यवस्थापक	पेशाविद्	प्राविधिक तथा सहायक पेशाविद्	कार्यालय सहायक	सेवा तथा वस्तु बिक्री कामदार	दक्ष कृषि, वन र मत्स्यपालन कामदार	शिल्पकला तथा कारिगरी	कारखाना र यन्त्र प्रचालक जडान गर्ने	सामान्य वा प्राथमिक पेशाका कामदारहर	उल्लेख नभएको
अंगहरुका क्रियाकलापहरु												
उद्योग उल्लेख नभएको	१०४	०	१५	२	२	१	५	१५	२७	८	३	२६
पुरुष												
जम्मा	२००३९९	११३९	७१४८	५३३१	३४३५	२४०५	१३४४८	७५३००	३१०६१	१३३२२	४७६३२	१७८
कृषि, वन तथा माछापालन	९४०५३	०	६७२	६३	१८५	१२२	१८७	७५२३८	०	१९७५	१५५५७	५४
खानी तथा उत्खनन	२८८	०	४३	४०	१३	११	३२	०	०	४२	१०३	४
औद्योगिक उत्पादन (Manufacturing)	१९९१२	०	७१४	१८४	८४९	४१७	६५६	०	१०४९५	२६४८	३९२२	२७
बिजुली, ग्यास, बाफ तथा वातानुकूलित सेवा	९४१	०	३४	२०	४४	१३९	३८	०	९९	५१०	५५	२
पानीको आपूर्ति, ढलनिकास, फोहोर व्यवस्थापन र	४९६	०	५१	२४	५०	२५	११२	०	१२९	२६	७६	३

उद्योग	जम्मा व्यक्ति	पेशा										
		सशस्त्र बल	व्यवस्थापक	पेशाविद्	प्राविधिक तथा सहायक पेशाविद्	कार्यालय सहायक	सेवा तथा वस्तु बिक्री कामदार	दक्ष कृषि, वन र मत्स्यपालन कामदार	शिल्पकला तथा कारिगरी	कारखाना र यन्त्र प्रचालक जडान गर्ने	सामान्य वा प्राथमिक पेशाका कामदारहर	उल्लेख नभएको
शुद्धीकरणका क्रियाकलापहरु												
निर्माण (Construction)	२७८७९	०	६००	२०९	१३०	६२	५५	०	१५२७८	२७५	११२३९	३१
थोक एवम् खुद्रा व्यापार, मोटरगाडी तथा मोटरसाइकल मर्मत सम्भारका कार्यहरु	२६४९६	०	२७८९	५६	२३४	७३	८७६२	०	३६५२	१६३	१०७६१	६
यातायात तथा भण्डारण	८५७६	०	१००	४४	५७	१०१	८४	०	१४७	७४३२	५९५	१६
आवास तथा भोजन सेवासम्बन्धी क्रियाकलापहरु	१८३६	०	७७९	२५	६२	६५	४४२	०	१०८	२५	३२४	६
सूचना तथा सञ्चार	३७३	०	३४	९३	८५	७५	१९	०	२१	१८	२८	०
वित्तिय तथा बीमासम्बन्धी क्रियाकलापहरु	१५८९	०	१८०	१४०	१८७	७०८	३१२	०	२०	१०	३२	०

उद्योग	जम्मा व्यक्ति	पेशा										
		सशस्त्र बल	व्यवस्थापक	पेशाविद्	प्राविधिक तथा सहायक पेशाविद्	कार्यालय सहायक	सेवा तथा वस्तु बिक्री कामदार	दक्ष कृषि, वन र मत्स्यपालन कामदार	शिल्पकला तथा कारिगरी	कारखाना र यन्त्र प्रचालक जडान गर्ने	सामान्य वा प्राथमिक पेशाका कामदारहरु	उल्लेख नभएको
घरजग्गा कारोबारका व्यावसायिक क्रियाकलापहरु	२२४	०	१५	२०	१५०	१७	११	०	६	०	५	०
पेशागत, वैज्ञानिक तथा प्राविधिक क्रियाकलापहरु	९२६	०	४५	३४४	३७०	६४	४५	०	३२	१०	१६	०
प्रशासनिक तथा सहयोगी सेवाका क्रियाकलापहरु	३५१	०	३७	३२	७४	९२	६२	०	९	१७	२८	०
सार्वजनिक प्रशासन तथा सुरक्षा अनिवार्य सुरक्षासम्बन्धी क्रियाकलापहरु	३९७३	११२६	५३६	१०४	३२७	२७५	१४७५	०	७	२२	१०१	०
शिक्षा	३६२४	६	२०८	२९३५	२०३	५४	५०	०	२३	२२	१२१	२
मानव स्वास्थ्य तथा सामाजिक कार्यका क्रियाकलापहरु	१३०१	७	५४	६४९	२९७	६९	१०२	०	१४	११	९८	०
कला, मनोरञ्जन तथा मनोविद्	७०७	०	१७	१४५	५२	३	२५	०	४०८	३३	२३	१

उद्योग	जम्मा व्यक्ति	पेशा										
		सशस्त्र बल	व्यवस्थापक	पेशाविद्	प्राविधिक तथा सहायक पेशाविद्	कार्यालय सहायक	सेवा तथा वस्तु बिक्री कामदार	दक्ष कृषि, वन र मत्स्यपालन कामदार	शिल्पकला तथा कारिगरी	कारखाना र यन्त्र प्रचालक जडान गर्ने	सामान्य वा प्राथमिक पेशाका कामदारहर	उल्लेख नभएको
अन्य सेवा प्रदान गर्ने क्रियाकलापहरु	६०८३	०	२१६	१९५	५९	२३	९६६	०	५५२	३९	४०२९	४
घर परिवारका घरायसी क्रियाकलापहरु, आफ्ना प्रयोगका लागि छुट्याउन नसकिने विभिन्न वस्तु तथा सेवाहरु उत्पादन गर्ने क्रियाकलापहर	५७७	०	०	०	०	०	०	०	३२	३३	५११	१
बाह्य संघ संस्था एवम् यसका अंगहरुका क्रियाकलापहरु	११०	०	१२	७	५	९	८	५४	६	३	५	१
उद्योग उल्लेख नभएको	८४	०	१२	२	२	१	५	८	२३	८	३	२०
महिला												
जम्मा	११९४४३	६६	१७९९	२२७३	८६८	७०४	२९४५	४७५२०	२६२४	५००	६००८१	६३

उद्योग	जम्मा व्यक्ति	पेशा										
		सशस्त्र बल	व्यवस्थापक	पेशाविद्	प्राविधिक तथा सहायक पेशाविद्	कार्यालय सहायक	सेवा तथा वस्तु बिक्री कामदार	दक्ष कृषि, वन र मत्स्यपालन कामदार	शिल्पकला तथा कारिगरी	कारखाना र यन्त्र प्रचालक जडान गर्ने	सामान्य वा प्राथमिक पेशाका कामदारहर	उल्लेख नभएको
कृषि, वन तथा माछापालन	६५१३५	०	२४०	२७	७५	६४	६९	४७४८५	०	६८	१७०६७	४०
खानी तथा उत्खनन	११८	०	७	१७	२६	४६	६	०	०	१	१४	१
औद्योगिक उत्पादन (Manufacturing)	३१३०	०	१३४	८३	१३३	७१	५३	०	१८४५	१८३	६२६	२
बिजुली, ग्यास, बाफ तथा वातानुकूलित सेवा	१०७	०	५	३	१५	३८	११	०	१०	१६	९	०
पानीको आपूर्ति, ढलनिकास, फोहोर व्यवस्थापन र शुद्धीकरणका क्रियाकलापहरु	९६	०	१४	४	१६	५	२४	०	१४	२	१७	०
निर्माण (Construction)	११४९३	०	५६	२४	६	९	५	०	४४०	१६	१०९३४	३
थोक एवम् खुद्रा व्यापार, मोटरगाडी तथा मोटरसाइकल	२३४७८	०	६७२	६	३२	१५	२१७७	०	२०८	१२	२०३५३	३

उद्योग	जम्मा व्यक्ति	पेशा										
		सशस्त्र बल	व्यवस्थापक	पेशाविद्	प्राविधिक तथा सहायक पेशाविद्	कार्यालय सहायक	सेवा तथा वस्तु बिक्री कामदार	दक्ष कृषि, वन र मत्स्यपालन कामदार	शिल्पकला तथा कारिगरी	कारखाना र यन्त्र प्रचालक जडान गर्ने	सामान्य वा प्राथमिक पेशाका कामदारहर	उल्लेख नभएको
मर्मत सम्भारका कार्यहरु												
यातायात तथा भण्डारण	२३४	०	५	२	२	६	९	०	९	१८७	१४	०
आवास तथा भोजन सेवासम्बन्धी क्रियाकलापहरु	७१०	०	३४१	५	१५	२३	२१६	०	१६	३	९१	०
सूचना तथा सञ्चार	६६	०	६	१५	८	१४	३	०	२	२	१६	०
वित्तिय तथा बीमासम्बन्धी क्रियाकलापहरु	५३१	०	४१	४५	५९	२६१	८९	०	६	२	२८	०
घरजग्गा कारोबारका व्यावसायिक क्रियाकलापहरु	३०	०	१	५	१०	५	२	०	०	०	७	०
पेशागत, वैज्ञानिक तथा प्राविधिक क्रियाकलापहरु	१२०	०	११	२९	५५	१२	५	०	१	१	६	०
प्रशासनिक तथा सहयोगी	५४	०	६	५	४	२३	२	०	६	२	६	०

उद्योग	जम्मा व्यक्ति	पेशा										
		सशस्त्र बल	व्यवस्थापक	पेशाविद्	प्राविधिक तथा सहायक पेशाविद्	कार्यालय सहायक	सेवा तथा वस्तु बिक्री कामदार	दक्ष कृषि, वन र मत्स्यपालन कामदार	शिल्पकला तथा कारिगरी	कारखाना र यन्त्र प्रचालक जडान गर्ने	सामान्य वा प्राथमिक पेशाका कामदारहर	उल्लेख नभएको
सेवाका क्रियाकलापहरु												
सार्वजनिक प्रशासन तथा सुरक्षा अनिवार्य सुरक्षासम्बन्धी क्रियाकलापहरु	३५६	६४	७६	२०	३२	५५	८७	०	१	२	१९	०
शिक्षा	१९५७	०	५१	१७७१	३२	१९	१७	०	२	१	६१	३
मानव स्वास्थ्य तथा सामाजिक कार्यका क्रियाकलापहरु	६५१	२	१४	१८२	३०७	२७	३९	०	४	०	७५	१
कला, मनोरञ्जन तथा मनोविद्	६७	०	२	११	३२	२	१	०	१६	०	२	१
अन्य सेवा प्रदान गर्ने क्रियाकलापहरु	१०५९१	०	११४	१९	७	६	१२९	२	३२	०	१०२८०	२

उद्योग	जम्मा व्यक्ति	पेशा										
		सशस्त्र बल	व्यवस्थापक	पेशाविद्	प्राविधिक तथा सहायक पेशाविद्	कार्यालय सहायक	सेवा तथा वस्तु बिक्री कामदार	दक्ष कृषि, वन र मत्स्यपालन कामदार	शिल्पकला तथा कारिगरी	कारखाना र यन्त्र प्रचालक जडान गर्ने	सामान्य वा प्राथमिक पेशाका कामदारहर	उल्लेख नभएको
घर परिवारका घरायसी क्रियाकलापहरु, आफ्ना प्रयोगका लागि छुट्याउन नसकिने विभिन्न वस्तु तथा सेवाहरु उत्पादन गर्ने क्रियाकलापहर	४६३	०	०	०	०	०	०	०	८	२	४५२	१
बाह्य संघ संस्था एवम् यसका अंगहरुका क्रियाकलापहरु	३६	०	०	०	२	३	१	२६	०	०	४	०
उद्योग उल्लेख नभएको	२०	०	३	०	०	०	०	७	४	०	०	६
देवताल गाँउपालिका												
जम्मा												
जम्मा	९६८३	२९	९१	१९०	६८	४५	२८५	४१२६	१०७८	१६०	३६०५	६
कृषि, वन तथा माछापालन	५३५६	०	२६	३	३	६	३	४१२५	०	३२	११५४	४

उद्योग	जम्मा व्यक्ति	पेशा										
		सशस्त्र बल	व्यवस्थापक	पेशाविद्	प्राविधिक तथा सहायक पेशाविद्	कार्यालय सहायक	सेवा तथा वस्तु बिक्री कामदार	दक्ष कृषि, वन र मत्स्यपालन कामदार	शिल्पकला तथा कारिगरी	कारखाना र यन्त्र प्रचालक जडान गर्ने	सामान्य वा प्राथमिक पेशाका कामदारहर	उल्लेख नभएको
खानी तथा उत्खनन	८	०	१	०	३	१	१	०	०	०	२	०
औद्योगिक उत्पादन (Manufacturing)	३५४	०	४	४	६	०	५	०	२६५	१०	५८	२
बिजुली, ग्यास, बाफ तथा वातानुकूलित सेवा	४५	०	०	०	३	९	०	०	१४	१५	४	०
पानीको आपूर्ति, ढलनिकास, फोहोर व्यवस्थापन र शुद्धीकरणका क्रियाकलापहरु	५	०	१	०	०	०	०	०	१	१	२	०
निर्माण (Construction)	१३७४	०	९	६	३	१	१	०	६२९	४	७२१	०
थोक एवम् खुद्रा व्यापार, मोटरगाडी तथा मोटरसाइकल मर्मत सम्भारका कार्यहरु	१३९६	०	२८	२	०	०	१५०	०	१३२	२	१०८२	०

उद्योग	जम्मा व्यक्ति	पेशा										
		सशस्त्र बल	व्यवस्थापक	पेशाविद्	प्राविधिक तथा सहायक पेशाविद्	कार्यालय सहायक	सेवा तथा वस्तु बिक्री कामदार	दक्ष कृषि, वन र मत्स्यपालन कामदार	शिल्पकला तथा कारिगरी	कारखाना र यन्त्र प्रचालक जडान गर्ने	सामान्य वा प्राथमिक पेशाका कामदारहरु	उल्लेख नभएको
यातायात तथा भण्डारण	८०	०	०	०	१	०	०	०	१	६९	९	०
आवास तथा भोजन सेवासम्बन्धी क्रियाकलापहरु	६	०	०	०	०	०	६	०	०	०	०	०
सूचना तथा सञ्चार	५	०	०	२	३	०	०	०	०	०	०	०
वित्तिय तथा बीमासम्बन्धी क्रियाकलापहरु	३२	०	१	३	३	१३	१०	०	०	०	२	०
घरजग्गा कारोबारका व्यावसायिक क्रियाकलापहरु	२	०	०	०	१	०	१	०	०	०	०	०
पेशागत, वैज्ञानिक तथा प्राविधिक क्रियाकलापहरु	२३	०	०	६	१५	१	०	०	१	०	०	०
प्रशासनिक तथा सहयोगी सेवाका क्रियाकलापहरु	१०	०	०	२	२	२	१	०	०	०	३	०

उद्योग	जम्मा व्यक्ति	पेशा										
		सशस्त्र बल	व्यवस्थापक	पेशाविद्	प्राविधिक तथा सहायक पेशाविद्	कार्यालय सहायक	सेवा तथा वस्तु बिक्री कामदार	दक्ष कृषि, वन र मत्स्यपालन कामदार	शिल्पकला तथा कारिगरी	कारखाना र यन्त्र प्रचालक जडान गर्ने	सामान्य वा प्राथमिक पेशाका कामदारहर	उल्लेख नभएको
सार्वजनिक प्रशासन तथा सुरक्षा अनिवार्य सुरक्षासम्बन्धी क्रियाकलापहरु	१०९	२९	११	५	९	९	४०	०	०	२	४	०
शिक्षा	१३४	०	४	१२०	२	२	४	०	०	०	२	०
मानव स्वास्थ्य तथा सामाजिक कार्यका क्रियाकलापहरु	४९	०	१	२८	१३	१	३	०	१	१	१	०
कला, मनोरञ्जन तथा मनोविद्	१७	०	०	२	०	०	२	०	१२	१	०	०
अन्य सेवा प्रदान गर्ने क्रियाकलापहरु	६२०	०	५	७	१	०	५८	०	२२	१	५२६	०
घर परिवारका घरायसी क्रियाकलापहरु , आफ्ना प्रयोगका लागि छुटयाउन नसकिने विभिन्न वस्तु तथा सेवाहरु	५६	०	०	०	०	०	०	०	०	२१	३५	०

उद्योग	जम्मा व्यक्ति	पेशा										
		सशस्त्र बल	व्यवस्थापक	पेशाविद्	प्राविधिक तथा सहायक पेशाविद्	कार्यालय सहायक	सेवा तथा वस्तु बिक्री कामदार	दक्ष कृषि, वन र मत्स्यपालन कामदार	शिल्पकला तथा कारिगरी	कारखाना र यन्त्र प्रचालक जडान गर्ने	सामान्य वा प्राथमिक पेशाका कामदारहर	उल्लेख नभएको
उत्पादन गर्ने क्रियाकलापहर												
बाह्य संघ संस्था एवम् यसका अंगहरुका क्रियाकलापहरु	१	०	०	०	०	०	०	१	०	०	०	०
उद्योग उल्लेख नभएको	१	०	०	०	०	०	०	०	०	१	०	०
पुरुष												
जम्मा	६४०८	२९	८०	१५९	५२	३६	२६३	३१००	१०१७	१५५	१५१२	५
कृषि, वन तथा माछापालन	३७९०	०	२२	२	२	२	३	३०९९	०	३०	६२७	३
खानी तथा उत्खनन	४	०	१	०	२	०	१	०	०	०	०	०
औद्योगिक उत्पादन (Manufacturing)	३१०	०	३	२	५	०	५	०	२३०	१०	५३	२
बिजुली, ग्यास, बाफ तथा	४२	०	०	०	२	९	०	०	१३	१४	४	०

उद्योग	जम्मा व्यक्ति	पेशा										
		सशस्त्र बल	व्यवस्थापक	पेशाविद्	प्राविधिक तथा सहायक पेशाविद्	कार्यालय सहायक	सेवा तथा वस्तु बिक्री कामदार	दक्ष कृषि, वन र मत्स्यपालन कामदार	शिल्पकला तथा कारिगरी	कारखाना र यन्त्र प्रचालक जडान गर्ने	सामान्य वा प्राथमिक पेशाका कामदारहर	उल्लेख नभएको
वातानुकूलित सेवा												
पानीको आपूर्ति, ढलनिकास, फोहोर व्यवस्थापन र शुद्धीकरणका क्रियाकलापहरु	३	०	०	०	०	०	०	०	०	१	२	०
निर्माण (Construction)	९४५	०	८	६	३	१	१	०	६११	४	३११	०
थोक एवम् खुद्रा व्यापार, मोटरगाडी तथा मोटरसाइकल मर्मत सम्भारका कार्यहरु	६२५	०	२६	२	०	०	१३२	०	१२७	२	३३६	०
यातायात तथा भण्डारण	७७	०	०	०	०	०	०	०	१	६७	९	०
आवास तथा भोजन सेवासम्बन्धी क्रियाकलापहरु	६	०	०	०	०	०	६	०	०	०	०	०

उद्योग	जम्मा व्यक्ति	पेशा										
		सशस्त्र बल	व्यवस्थापक	पेशाविद्	प्राविधिक तथा सहायक पेशाविद्	कार्यालय सहायक	सेवा तथा वस्तु बिक्री कामदार	दक्ष कृषि, वन र मत्स्यपालन कामदार	शिल्पकला तथा कारिगरी	कारखाना र यन्त्र प्रचालक जडान गर्ने	सामान्य वा प्राथमिक पेशाका कामदारहर	उल्लेख नभएको
सूचना तथा सञ्चार	४	०	०	१	३	०	०	०	०	०	०	०
वित्तिय तथा बीमासम्बन्धी क्रियाकलापहरु	२९	०	१	२	३	१२	१०	०	०	०	१	०
घरजग्गा कारोबारका व्यावसायिक क्रियाकलापहरु	२	०	०	०	१	०	१	०	०	०	०	०
पेशागत, वैज्ञानिक तथा प्राविधिक क्रियाकलापहरु	२१	०	०	६	१३	१	०	०	१	०	०	०
प्रशासनिक तथा सहयोगी सेवाका क्रियाकलापहरु	८	०	०	२	२	२	१	०	०	०	१	०
सार्वजनिक प्रशासन तथा सुरक्षा अनिवार्य सुरक्षासम्बन्धी क्रियाकलापहरु	१०३	२९	११	५	८	७	३८	०	०	२	३	०
शिक्षा	११३	०	४	१०१	१	१	४	०	०	०	२	०

उद्योग	जम्मा व्यक्ति	पेशा										
		सशस्त्र बल	व्यवस्थापक	पेशाविद्	प्राविधिक तथा सहायक पेशाविद्	कार्यालय सहायक	सेवा तथा वस्तु बिक्री कामदार	दक्ष कृषि, वन र मत्स्यपालन कामदार	शिल्पकला तथा कारिगरी	कारखाना र यन्त्र प्रचालक जडान गर्ने	सामान्य वा प्राथमिक पेशाका कामदारहर	उल्लेख नभएको
मानव स्वास्थ्य तथा सामाजिक कार्यका क्रियाकलापहरु	३५	०	१	२१	६	१	३	०	१	१	१	०
कला, मनोरञ्जन तथा मनोविद्	१७	०	०	२	०	०	२	०	१२	१	०	०
अन्य सेवा प्रदान गर्ने क्रियाकलापहरु	२३५	०	३	७	१	०	५६	०	२१	१	१४६	०
घर परिवारका घरायसी क्रियाकलापहरु, आफ्ना प्रयोगका लागि छुट्याउन नसकिने विभिन्न वस्तु तथा सेवाहरु उत्पादन गर्ने क्रियाकलापहर	३७	०	०	०	०	०	०	०	०	२१	१६	०
बाह्य संघ संस्था एवम् यसका अंगहरुका क्रियाकलापहरु	१	०	०	०	०	०	०	१	०	०	०	०

उद्योग	जम्मा व्यक्ति	पेशा										
		सशस्त्र बल	व्यवस्थापक	पेशाविद्	प्राविधिक तथा सहायक पेशाविद्	कार्यालय सहायक	सेवा तथा वस्तु बिक्री कामदार	दक्ष कृषि, वन र मत्स्यपालन कामदार	शिल्पकला तथा कारिगरी	कारखाना र यन्त्र प्रचालक जडान गर्ने	सामान्य वा प्राथमिक पेशाका कामदारहर	उल्लेख नभएको
उद्योग उल्लेख नभएको	१	०	०	०	०	०	०	०	०	१	०	०
महिला												
जम्मा	३२७५	०	११	३१	१६	९	२२	१०२६	६१	५	२०९३	१
कृषि, वन तथा माछापालन	१५६६	०	४	१	१	४	०	१०२६	०	२	५२७	१
खानी तथा उत्खनन	४	०	०	०	१	१	०	०	०	०	२	०
औद्योगिक उत्पादन (Manufacturing)	४४	०	१	२	१	०	०	०	३५	०	५	०
बिजुली, ग्यास, बाफ तथा वातानुकूलित सेवा	३	०	०	०	१	०	०	०	१	१	०	०
पानीको आपूर्ति, ढलनिकास, फोहोर व्यवस्थापन र शुद्धीकरणका क्रियाकलापहरु	२	०	१	०	०	०	०	०	१	०	०	०

उद्योग	जम्मा व्यक्ति	पेशा										
		सशस्त्र बल	व्यवस्थापक	पेशाविद्	प्राविधिक तथा सहायक पेशाविद्	कार्यालय सहायक	सेवा तथा वस्तु बिक्री कामदार	दक्ष कृषि, वन र मत्स्यपालन कामदार	शिल्पकला तथा कारिगरी	कारखाना र यन्त्र प्रचालक जडान गर्ने	सामान्य वा प्राथमिक पेशाका कामदारहर	उल्लेख नभएको
निर्माण (Construction)	४२९	०	१	०	०	०	०	०	१८	०	४१०	०
थोक एवम् खुद्रा व्यापार, मोटरगाडी तथा मोटरसाइकल मर्मत सम्भारका कार्यहरु	७७१	०	२	०	०	०	१८	०	५	०	७४६	०
यातायात तथा भण्डारण	३	०	०	०	१	०	०	०	०	२	०	०
आवास तथा भोजन सेवासम्बन्धी क्रियाकलापहरु	०	०	०	०	०	०	०	०	०	०	०	०
सूचना तथा सञ्चार	१	०	०	१	०	०	०	०	०	०	०	०
वित्तिय तथा बीमासम्बन्धी क्रियाकलापहरु	३	०	०	१	०	१	०	०	०	०	१	०
घरजग्गा कारोबारका व्यावसायिक क्रियाकलापहरु	०	०	०	०	०	०	०	०	०	०	०	०

उद्योग	जम्मा व्यक्ति	पेशा										
		सशस्त्र बल	व्यवस्थापक	पेशाविद्	प्राविधिक तथा सहायक पेशाविद्	कार्यालय सहायक	सेवा तथा वस्तु बिक्री कामदार	दक्ष कृषि, वन र मत्स्यपालन कामदार	शिल्पकला तथा कारिगरी	कारखाना र यन्त्र प्रचालक जडान गर्ने	सामान्य वा प्राथमिक पेशाका कामदारहर	उल्लेख नभएको
पेशागत, वैज्ञानिक तथा प्राविधिक क्रियाकलापहरु	२	०	०	०	२	०	०	०	०	०	०	०
प्रशासनिक तथा सहयोगी सेवाका क्रियाकलापहरु	२	०	०	०	०	०	०	०	०	०	२	०
सार्वजनिक प्रशासन तथा सुरक्षा अनिवार्य सुरक्षासम्बन्धी क्रियाकलापहरु	६	०	०	०	१	२	२	०	०	०	१	०
शिक्षा	२१	०	०	१९	१	१	०	०	०	०	०	०
मानव स्वास्थ्य तथा सामाजिक कार्यका क्रियाकलापहरु	१४	०	०	७	७	०	०	०	०	०	०	०
कला, मनोरञ्जन तथा मनोविद्	०	०	०	०	०	०	०	०	०	०	०	०
अन्य सेवा प्रदान गर्ने क्रियाकलापहरु	३८५	०	२	०	०	०	२	०	१	०	३८०	०

उद्योग	जम्मा व्यक्ति	पेशा										
		सशस्त्र बल	व्यवस्थापक	पेशाविद्	प्राविधिक तथा सहायक पेशाविद्	कार्यालय सहायक	सेवा तथा वस्तु बिक्री कामदार	दक्ष कृषि, वन र मत्स्यपालन कामदार	शिल्पकला तथा कारिगरी	कारखाना र यन्त्र प्रचालक जडान गर्ने	सामान्य वा प्राथमिक पेशाका कामदारहर	उल्लेख नभएको
घर परिवारका घरायसी क्रियाकलापहरु, आफ्ना प्रयोगका लागि छुट्याउन नसकिने विभिन्न वस्तु तथा सेवाहरु उत्पादन गर्ने क्रियाकलापहर	१९	०	०	०	०	०	०	०	०	०	१९	०
बाह्य संघ संस्था एवम् यसका अंगहरुका क्रियाकलापहरु	०	०	०	०	०	०	०	०	०	०	०	०
उद्योग उल्लेख नभएको	०	०	०	०	०	०	०	०	०	०	०	०

१३.९ साक्षरताको अवस्था/ उत्तीर्ण गरेको शैक्षिक तह र मुख्य पेशाअनुसार १० वर्ष र सो भन्दा बढी उमेरका आर्थिक रुपमा सक्रिय जनस्ख्याः

साक्षरता अवस्था/ उत्तीर्ण शैक्षिक तह	जम्मा व्यक्ति	मुख्य पेशा										
		सशस्त्र बल	व्यवस्थापक	पेशाविद्	प्राविधिक तथा सहायक पेशाविद्	कार्यालय सहायक	सेवा तथा वस्तु बिक्री कामदार	दक्ष कृषि, वन र मत्स्यपालन	शिल्पकला तथा कारिगरी	कारखाना र यन्त्र प्रचालक	सामान्य वा प्राथमिक पेशाका	उल्लेख नभएको
देवताल गाँउपालिका												
जम्मा												
जम्मा	९६८३	२९	९१	१९०	६८	४५	२८५	४१२६	१०७८	१६०	३६०५	६
निरक्षर	४५४९	०	३२	१६	९	३	७८	२२३५	३४८	४०	१७८४	४
पढ्न र लेख्न नसक्ने	४५४१	०	३२	१६	९	३	७८	२२३१	३४७	४०	१७८१	४
पढन मात्र सक्ने	८	०	०	०	०	०	०	४	१	०	३	०
साक्षर्	५१३४	२९	५९	१७४	५९	४२	२०७	१८९१	७३०	१२०	१८२१	२
प्रारम्भिक बाल शिक्षा (०)	१५	०	०	०	०	०	०	४	१	१	९	०
प्राथमिक (१-५)	१५४९	५	६	३	८	१	४१	५८४	२३३	२८	६४०	०
निम्न माध्यमिक (६-८)	१४४६	५	९	२	५	४	६४	५१६	२४१	४३	५५५	२
कक्षा ९,१०, टेस्ट पास	८१६	७	१४	११	५	५	३९	३२९	१२५	१७	२६४	०
एसएलसी वा सो सरह	५६४	२	५	२७	९	१४	३६	२०४	८२	२०	१६५	०
प्रवीणता प्रमाणपत्र वा सो सरह	४५४	६	१२	६२	१९	११	१५	१६६	२९	९	१२५	०
स्नातक वा सो सरह	१३३	४	९	४०	६	३	६	३४	३	०	२८	०
स्नातकोत्तर, सो सरह वा सो भण्दा बढी	७९	०	४	२९	६	३	४	२०	०	०	१३	०
अन्य	३१	०	०	०	१	०	१	१३	१०	१	५	०

साक्षरता अवस्था/ उत्तीर्ण शैक्षिक तह	जम्मा व्यक्ति	मुख्य पेशा										
		सशस्त्र बल	व्यवस्थापक	पेशाविद्	प्राविधिक तथा सहायक पेशाविद्	कार्यालय सहायक	सेवा तथा वस्तु बिक्री कामदार	दक्ष कृषि, वन र मत्स्यपालन	शिल्पकला तथा कारिगरी	कारखाना र यन्त्र प्रचालक	सामान्य वा प्राथमिक पेशाका	उल्लेख नभएको
तह नभएको	२१	०	०	०	०	१	१	६	२	०	११	०
तह उल्लेख नभएको	२६	०	०	०	०	०	०	१५	४	१	६	०
कहिल्यै विद्यालय नगएको	०	०	०	०	०	०	०	०	०	०	०	०
साक्षरताको अवस्था उल्लेख नभएको	०	०	०	०	०	०	०	०	०	०	०	०
पुरुष												
जम्मा	६४०८	२९	८०	१५९	५२	३६	२६३	३१००	१०१७	१५५	१५१२	५
निरक्षर	२५७७	०	२४	११	६	१	६८	१५८६	३१५	३९	५२४	३
पढ्न र लेख्न नसक्ने	२५७१	०	२४	११	६	१	६८	१५८२	३१४	३९	५२३	३
पढन मात्र सक्ने	६	०	०	०	०	०	०	४	१	०	१	०
साक्षर्	३८३१	२९	५६	१४८	४६	३५	१९५	१५१४	७०२	११६	९८८	२
प्रारम्भिक बाल शिक्षा (०)	१०	०	०	०	०	०	०	३	१	१	५	०
प्राथमिक (१-५)	१०८६	५	६	३	५	१	३८	४५८	२२२	२८	३२०	०
निम्न माध्यमिक (६-८)	१०७६	५	८	१	४	३	६३	४१०	२३४	४३	३०३	२
कक्षा ९,१०, टेस्ट पास	६२९	७	१२	९	४	४	३९	२६८	११९	१६	१५१	०
एसएलसी वा सो सरह	४४२	२	५	२१	५	१३	३१	१७८	८०	१८	८९	०

साक्षरता अवस्था/ उत्तीर्ण शैक्षिक तह	जम्मा व्यक्ति	मुख्य पेशा										
		सशस्त्र बल	व्यवस्थापक	पेशाविद्	प्राविधिक तथा सहायक पेशाविद्	कार्यालय सहायक	सेवा तथा वस्तु बिक्री कामदार	दक्ष कृषि, वन र मत्स्यपालन	शिल्पकला तथा कारिगरी	कारखाना र यन्त्र प्रचालक	सामान्य वा प्राथमिक पेशाका	उल्लेख नभएको
प्रवीणता प्रमाणपत्र वा सो सरह	३४८	६	१२	५४	१५	९	१२	१२६	२८	८	७८	०
स्नातक वा सो सरह	१११	४	९	३२	६	३	६	२८	३	०	२०	०
स्नातकोत्तर, सो सरह वा सो भण्दा बढी	६८	०	४	२८	६	२	४	१५	०	०	९	०
अन्य	२४	०	०	०	१	०	१	१०	९	१	२	०
तह नभएको	१५	०	०	०	०	०	१	५	२	०	७	०
तह उल्लेख नभएको	२२	०	०	०	०	०	०	१३	४	१	४	०
कहिल्यै विद्यालय नगएको	०	०	०	०	०	०	०	०	०	०	०	०
साक्षरताको अवस्था उल्लेख नभएको	०	०	०	०	०	०	०	०	०	०	०	०
महिला												
जम्मा	३२७५	०	११	३१	१६	९	२२	१०२६	६१	५	२०९३	१
निरक्षर	१९७२	०	८	५	३	२	१०	६४९	३३	१	१२६०	१
पढ्न र लेख्न नसक्ने	१९७०	०	८	५	३	२	१०	६४९	३३	१	१२५८	१
पढन मात्र सक्ने	२	०	०	०	०	०	०	०	०	०	२	०
साक्षर	१३०३	०	३	२६	१३	७	१२	३७७	२८	४	८३३	०
प्रारम्भिक बाल शिक्षा (०)	५	०	०	०	०	०	०	१	०	०	४	०
प्राथमिक (१-५)	४६३	०	०	०	३	०	३	१२६	११	०	३२०	०

साक्षरता अवस्था/ उत्तीर्ण शैक्षिक तह	जम्मा व्यक्ति	मुख्य पेशा										
		सशस्त्र बल	व्यवस्थापक	पेशाविद्	प्राविधिक तथा सहायक पेशाविद्	कार्यालय सहायक	सेवा तथा वस्तु बिक्री कामदार	दक्ष कृषि, वन र मत्स्यपालन	शिल्पकला तथा कारिगरी	कारखाना र यन्त्र प्रचालक	सामान्य वा प्राथमिक पेशाका	उल्लेख नभएको
निम्न माध्यमिक (६-८)	३७०	०	१	१	१	१	१	१०६	७	०	२५२	०
कक्षा ९,१०, टेस्ट पास	१८७	०	२	२	१	१	०	६१	६	१	११३	०
एसएलसी वा सो सरह	१२२	०	०	६	४	१	५	२६	२	२	७६	०
प्रवीणता प्रमाणपत्र वा सो सरह	१०६	०	०	८	४	२	३	४०	१	१	४७	०
स्नातक वा सो सरह	२२	०	०	८	०	०	०	६	०	०	८	०
स्नातकोत्तर, सो सरह वा सो भण्दा बढी	११	०	०	१	०	१	०	५	०	०	४	०
अन्य	७	०	०	०	०	०	०	३	१	०	३	०
तह नभएको	६	०	०	०	०	१	०	१	०	०	४	०
तह उल्लेख नभएको	४	०	०	०	०	०	०	२	०	०	२	०
कहिल्यै विद्यालय नगएको	०	०	०	०	०	०	०	०	०	०	०	०
साक्षरताको अवस्था उल्लेख नभएको	०	०	०	०	०	०	०	०	०	०	०	०

१३.१० साक्षरताको अवस्था/ उत्तीर्ण गरेको शैक्षिक तह र मुख्य उद्योगअनुसार १० वर्ष र सो भन्दा बढी उमेरका आर्थिक रुपमा सक्रिय जनस्ख्याः

तालिका १/२

साक्षरता अवस्था/ उत्तीर्ण गरेको शैक्षिक तह	जम्मा	उद्योग										
		कृषि,वन तथा माछापालन	खानी तथा उत्खनन	औद्योगिक उत्पादन	बिजुली, ग्यास, बाफ तथा	पानिको आपूर्ति,ढलनिकास,	निर्माण (Construction)	थोक एवम् खुद्रा व्यापार,	यातायात तथा भण्डारण	आवास तथा भोजन सेवासम्बन्धी	सूचना तथा सञ्चार	वित्तीय तथा बीमासम्बन्धी
देवताल गाँउपालिका												
जम्मा												
जम्मा	९६८३	५३५६	८	३५४	४५	५	१३७४	१३९६	८०	६	५	३२
निरक्षर	४५४९	२८१८	२	१०७	७	४	६१४	६०९	२३	३	१	७
पढ्न र लेख्न नसक्ने	४५४१	२८१४	२	१०७	७	४	६११	६०९	२३	३	१	७
पढन मात्र सक्ने	८	४	०	०	०	०	३	०	०	०	०	०
साक्षर्	५१३४	२५३८	६	२४७	३८	१	७६०	७८७	५७	३	४	२५
प्रारम्भिक बाल शिक्षा (०)	१५	६	०	०	०	०	२	४	०	०	०	०
प्राथमिक (१-५)	१५४९	८०५	०	७९	४	१	२४०	२५७	१४	१	०	०
निम्न माध्यमिक (६-८)	१४४६	७१२	०	७९	१३	०	२६२	२२८	२०	०	०	४
कक्षा ९,१०, टेस्ट पास	८१६	४३१	४	४३	७	०	११६	११४	७	२	०	२
एसएलसी वा सो सरह	५६४	२६१	१	२४	९	०	७४	९०	१३	०	२	५
प्रवीणता प्रमाणपत्र वा सो सरह	४५४	२१३	१	१४	४	०	४०	६५	३	०	१	९
स्नातक वा सो सरह	१३३	४३	०	४	०	०	६	१५	०	०	१	४
स्नातकोत्तर, सो सरह वा सो भण्दा बढी	७९	२५	०	१	१	०	१	७	०	०	०	१

अन्य	३१	१६	०	२	०	०	९	१	०	०	०	०
तह नभएको	२१	१०	०	१	०	०	५	३	०	०	०	०
तह उल्लेख नभएको	२६	१६	०	०	०	०	५	३	०	०	०	०
कहिल्यै विद्यालय नगएको	०	०	०	०	०	०	०	०	०	०	०	०
साक्षरताको अवस्था उल्लेख नभएको	०	०	०	०	०	०	०	०	०	०	०	०
पुरुष												
जम्मा	६४०८	३७९०	४	३१०	४२	३	९४५	६२५	७७	६	४	२९
निरक्षर	२५७७	१८७१	०	८५	७	२	३३१	१६०	२२	३	१	५
पढ्न र लेख्न नसक्ने	२५७१	१८६७	०	८५	७	२	३२९	१६०	२२	३	१	५
पढन मात्र सक्ने	६	४	०	०	०	०	२	०	०	०	०	०
साक्षर्	३८३१	१९१९	४	२२५	३५	१	६१४	४६५	५५	३	३	२४
प्रारम्भिक बाल शिक्षा (०)	१०	५	०	०	०	०	२	१	०	०	०	०
प्राथमिक (१-५)	१०८६	५८८	०	७१	४	१	१८५	१३६	१४	१	०	०
निम्न माध्यमिक (६-८)	१०७६	५२९	०	७५	१२	०	२१३	१३४	२०	०	०	४
कक्षा ९,१०, टेस्ट पास	६२९	३३७	३	३७	६	०	१००	७२	६	२	०	२
एसएलसी वा सो सरह	४४२	२१७	०	२३	९	०	६०	५६	१२	०	२	५
प्रवीणता प्रमाणपत्र वा सो सरह	३४८	१५६	१	१२	३	०	३०	४५	३	०	१	९
स्नातक वा सो सरह	१११	३५	०	४	०	०	५	११	०	०	०	३
स्नातकोत्तर, सो सरह वा सो भण्दा बढी	६८	१९	०	१	१	०	१	५	०	०	०	१
अन्य	२४	१२	०	१	०	०	९	१	०	०	०	०
तह नभएको	१५	७	०	१	०	०	४	२	०	०	०	०
तह उल्लेख नभएको	२२	१४	०	०	०	०	५	२	०	०	०	०
कहिल्यै विद्यालय नगएको	०	०	०	०	०	०	०	०	०	०	०	०

साक्षरताको अवस्था उल्लेख नभएको	०	०	०	०	०	०	०	०	०	०	०	०
महिला												
जम्मा	३२७५	१५६६	४	४४	३	२	४२९	७७१	३	०	१	३
निरक्षर	१९७२	९४७	२	२२	०	२	२८३	४४९	१	०	०	२
पढ्न र लेख्न नसक्ने	१९७०	९४७	२	२२	०	२	२८२	४४९	१	०	०	२
पढन मात्र सक्ने	२	०	०	०	०	०	१	०	०	०	०	०
साक्षर्	१३०३	६१९	२	२२	३	०	१४६	३२२	२	०	१	१
प्रारम्भिक बाल शिक्षा (०)	५	१	०	०	०	०	०	३	०	०	०	०
प्राथमिक (१-५)	४६३	२१७	०	८	०	०	५५	१२१	०	०	०	०
निम्न माध्यमिक (६-८)	३७०	१८३	०	४	१	०	४९	९४	०	०	०	०
कक्षा ९,१०, टेस्ट पास	१८७	९४	१	६	१	०	१६	४२	१	०	०	०
एसएलसी वा सो सरह	१२२	४४	१	१	०	०	१४	३४	१	०	०	०
प्रवीणता प्रमाणपत्र वा सो सरह	१०६	५७	०	२	१	०	१०	२०	०	०	०	०
स्नातक वा सो सरह	२२	८	०	०	०	०	१	४	०	०	१	१
स्नातकोत्तर, सो सरह वा सो भण्दा बढी	११	६	०	०	०	०	०	२	०	०	०	०
अन्य	७	४	०	१	०	०	०	०	०	०	०	०
तह नभएको	६	३	०	०	०	०	१	१	०	०	०	०
तह उल्लेख नभएको	४	२	०	०	०	०	०	१	०	०	०	०
कहिल्यै विद्यालय नगएको	०	०	०	०	०	०	०	०	०	०	०	०
साक्षरताको अवस्था उल्लेख नभएको	०	०	०	०	०	०	०	०	०	०	०	०

तालिका २/२

साक्षरता अवस्था/ उत्तीर्ण गरेको शैक्षिक तह	जम्मा	उद्योग										
		घरजग्गा कारोबारका व्यावसायिक क्रियाकलापहरु	पेशागत, वैज्ञानिक तथा प्राविधिक क्रियाकलापहरु	प्रशासनिक तथा सहयोगी सेवका क्रियाकलापहरु	सार्वजनिक प्रशासन तथा सुरक्षा, अनिवार्य सुरक्षासम्बन्धी क्रियाकलापहरु	शिक्षा	मानव स्वास्थ्य तथा सामाजिक कार्यका क्रियाकलापहरु	कला, मनोरञ्जन तथा मनोविद्	अन्य सेवा प्रदान गर्ने क्रियाकलापहरु	घर परिवारका घरायसी क्रियाकलापहरु, आफ्ना प्रयोगका लागि छुट्याउन नसकिने विभिन्न वस्तु तथा सेवाहरु	बाह्य संघ संस्था एवम् यसका अंगहरुका क्रियाकलापहरु	उल्लेख नभएको
देवताल गाँउपालिका												
जम्मा												
जम्मा	२	२३	१०	१०९	१३४	४९	१७	६२०	५६	१	१	२
निरक्षर	०	३	१	५	३	३	६	३०४	२७	१	१	०
पढ्न र लेख्न नसक्ने	०	३	१	५	३	३	६	३०३	२७	१	१	०
पढन मात्र सक्ने	०	०	०	०	०	०	०	१	०	०	०	०
साक्षर्	२	२०	९	१०४	१३१	४६	११	३१६	२९	०	०	२
प्रारम्भिक बाल शिक्षा (०)	०	०	०	०	०	०	०	२	१	०	०	०
प्राथमिक (१-५)	०	१	१	७	१	५	४	११७	१२	०	०	०
निम्न माध्यमिक (६-८)	०	१	०	२२	३	३	३	८९	७	०	०	०
कक्षा ९,१०, टेस्ट पास	०	३	२	२२	६	४	१	५०	२	०	०	०
एसएलसी वा सो सरह	१	२	१	१८	१८	८	२	३२	३	०	०	१
प्रवीणता प्रमाणपत्र वा सो सरह	०	६	४	१८	४९	१३	१	११	२	०	०	०
स्नातक वा सो सरह	०	४	१	१०	३१	५	०	९	०	०	०	०

स्नातकोत्तर, सो सरह वा सो भण्दा बढी	०	३	०	६	२३	८	०	२	१	०	०	०
अन्य	१	०	०	०	०	०	०	२	०	०	०	१
तह नभएको	०	०	०	१	०	०	०	१	०	०	०	०
तह उल्लेख नभएको	०	०	०	०	०	०	०	१	१	०	०	०
कहिल्यै विद्यालय नगएको	०	०	०	०	०	०	०	०	०	०	०	०
साक्षरताको अवस्था उल्लेख नभएको	०	०	०	०	०	०	०	०	०	०	०	०
पुरुष												
जम्मा	२	२१	८	१०३	११३	३५	१७	२३५	३७	१	१	२
निरक्षर	०	२	०	३	२	२	६	६३	१०	१	१	०
पढ्न र लेख्न नसक्ने	०	२	०	३	२	२	६	६३	१०	१	१	०
पढन मात्र सक्ने	०	०	०	०	०	०	०	०	०	०	०	०
साक्षर्	२	१९	८	१०००	१११	३३	११	१७२	२७	०	०	२
प्रारम्भिक बाल शिक्षा (०)	०	०	०	०	०	०	०	१	१	०	०	०
प्राथमिक (१-५)	०	१	१	७	१	२	४	५९	११	०	०	०
निम्न माध्यमिक (६-८)	०	१	०	२२	२	२	३	५२	७	०	०	०
कक्षा ९,१०, टेस्ट पास	०	३	१	२२	६	२	१	२७	२	०	०	०
एसएलसी वा सो सरह	१	२	१	१७	१३	४	२	१५	३	०	०	१
प्रवीणता प्रमाणपत्र वा सो सरह	०	५	४	१६	४२	१०	१	८	२	०	०	०
स्नातक वा सो सरह	०	४	१	१०	२५	५	०	८	०	०	०	०
स्नातकोत्तर, सो सरह वा सो भण्दा बढी	०	३	०	५	२२	८	०	२	०	०	०	०
अन्य	१	०	०	०	०	०	०	०	०	०	०	१
तह नभएको	०	०	०	१	०	०	०	०	०	०	०	०

तह उल्लेख नभएको	०	०	०	०	०	०	०	०	१	०	०	०
कहिल्यै विद्यालय नगएको	०	०	०	०	०	०	०	०	०	०	०	०
साक्षरताको अवस्था उल्लेख नभएको	०	०	०	०	०	०	०	०	०	०	०	०
महिला												
जम्मा	०	२	२	६	२१	१४	०	३८५	१९	०	०	०
निरक्षर	०	१	१	२	१	१	०	२४१	१७	०	०	०
पढ्न र लेख्न नसक्ने	०	१	१	२	१	१	०	२४०	१७	०	०	०
पढन मात्र सक्ने	०	०	०	०	०	०	०	१	०	०	०	०
साक्षर्	०	१	१	४	२०	१३	०	१४४	२	०	०	०
प्रारम्भिक बाल शिक्षा (०)	०	०	०	०	०	०	०	१	०	०	०	०
प्राथमिक (१-५)	०	०	०	०	०	३	०	५८	१	०	०	०
निम्न माध्यमिक (६-८)	०	०	०	०	१	१	०	३७	०	०	०	०
कक्षा ९,१०, टेस्ट पास	०	०	१	०	०	२	०	२३	०	०	०	०
एसएलसी वा सो सरह	०	०	०	१	५	४	०	१७	०	०	०	०
प्रवीणता प्रमाणपत्र वा सो सरह	०	१	०	२	७	३	०	३	०	०	०	०
स्नातक वा सो सरह	०	०	०	०	६	०	०	१	०	०	०	०
स्नातकोत्तर, सो सरह वा सो भण्दा बढी	०	०	०	१	१	०	०	०	१	०	०	०
अन्य	०	०	०	०	०	०	०	२	०	०	०	०
तह नभएको	०	०	०	०	०	०	०	१	०	०	०	०
तह उल्लेख नभएको	०	०	०	०	०	०	०	१	०	०	०	०
कहिल्यै विद्यालय नगएको	०	०	०	०	०	०	०	०	०	०	०	०

साक्षरताको अवस्था उल्लेख नभएको	०	०	०	०	०	०	०	०	०	०	०	०

१३.११ रोजगारीको अवस्था र उमेर समूहअनुसार दश वर्ष र सो भन्दा बढी उमेरका आर्थिक रुपमा सक्रिय जनसंख्याः

रोजगारीको अवस्था	सबै उमेर समूह	उमेर समुह(वर्षमा)											
		१०-१४	१५-१९	२०-२४	२५-२९	३०-३४	३५-३९	४०-४४	४५-४९	५०-५४	५५-५९	६०-६४	६५ वर्ष र सो
देवताल गाँउपालिका													
जम्मा													
सबै अवस्थाका	९६८३	७५१	७७२	१०९०	१२१५	१०२२	१०९०	८४१	७३८	७१६	४८०	३१८	६५०
अरुको काम गर्ने	३५०६	१४३	२३९	५००	५७६	४६९	४५६	३१४	२५४	२०९	१४१	७८	१२७
रोजगारदाता	१२४	०	५	११	२९	२३	१९	११	१०	५	४	४	३
आफ्नै काम गर्ने	४७९३	३२९	३१४	४४३	५०२	४५३	५४१	४५७	४२७	४४६	२९४	२०३	३८४
परिवारलाई सघाउने मात्र	१२५९	२७९	२१४	१३६	१०८	७६	७४	५९	४७	५६	४१	३३	१३६
उल्लेख नभएको	१	०	०	०	०	१	०	०	०	०	०	०	०
पुरुष													
सबै अवस्थाका	६४०८	४०३	४३३	७११	८०३	६७९	७३९	५९१	५१७	५३१	३५४	२२१	४२६
अरुको काम गर्ने	२३५५	७५	१५१	३४०	४०५	३२०	३१७	२१७	१७२	१५०	९२	४०	७६
रोजगारदाता	११५	०	४	११	२९	२२	१८	८	८	५	३	४	३
आफ्नै काम गर्ने	३४३४	१७५	१६६	२९३	३४४	३२०	३९४	३५७	३३०	३५८	२४७	१६५	२८५
परिवारलाई सघाउने मात्र	५०३	१५३	११२	६७	२५	१६	१०	९	७	१८	१२	१२	६२

रोजगारीको अवस्था	सबै उमेर समूह	उमेर समुह(वर्षमा)											
		१०-१४	१५-१९	२०-२४	२५-२९	३०-३४	३५-३९	४०-४४	४५-४९	५०-५४	५५-५९	६०-६४	६५ वर्ष र माथि
उल्लेख नभएको	१	०	०	०	०	१	०	०	०	०	०	०	०
महिला													
सबै अवस्थाका	३२७५	३४८	३३९	३७९	४१२	३४३	३५१	२५०	२२१	१८५	१२६	९७	२२४
अरुको काम गर्ने	११५१	६८	८८	१६०	१७१	१४९	१३९	९७	८२	५९	४९	३८	५१
रोजगारदाता	९	०	१	०	०	१	१	३	२	०	१	०	०
आफ्नै काम गर्ने	१३५९	१५४	१४८	१५०	१५८	१३३	१४७	१००	९७	८८	४७	३८	९९
परिवारलाई सघाउने मात्र	७५६	१२६	१०२	६९	८३	६०	६४	५०	४०	३८	२९	२१	७४
उल्लेख नभएको	०	०	०	०	०	०	०	०	०	०	०	०	०

१३.१२ मुख्य पेशा र रोजगारको अवस्थाअनुसार १० वर्ष र सो भन्दा बढी उमेरका आर्थिक रुपमा सक्रिय जनसंख्याः

पेशा	जम्मा	रोजगारको अवस्था				
		अरुको काम गर्ने	रोजगारदाता	आफ्नै काम गर्ने	परिवारलाई सघाउने मात्र	उल्लेख नभएको
देवताल गाँउपालिका						
जम्मा						
जम्मा	९६८३	३५०६	१२४	४७९३	१२५९	१
सशस्त्र बल	२९	२९	०	०	०	०
व्यवस्थापक	९१	४२	६	४३	०	०
पेशाविद्	१९०	१६३	१०	१७	०	०

पेशा	जम्मा	रोजगारको अवस्था				
		अरुको काम गर्ने	रोजगारदाता	आफ्नै काम गर्ने	परिवारलाई सघाउने मात्र	उल्लेख नभएको
प्राविधिक तथा सहायक पेशाविद्	६८	५१	९	६	२	०
कार्यालय सहायकहरु	४५	३४	१	१०	०	०
सेवा तथा वस्तु बिक्री गर्ने कामदार	२८५	११३	७	१३२	३२	१
दक्ष कृषि,वन र माछापालन कामदार	४१२६	२००	१६	३७८७	१२३	०
शिल्पकला तथा कारिगरी	१०७८	८२४	६०	१९०	४	०
कारखाना तथा यन्त्र प्रचालक जडान गर्ने कामदारहरु	१६०	१२९	११	२०	०	०
सामान्य वा प्राथमिक पेशाका कामदारहरु	३६०५	१९१५	४	५८८	१०९८	०
पेशा उल्लेख नभएको	६	६	०	०	०	०
पुरुष						
जम्मा	६४०८	२३५५	११५	३४३४	५०३	१
सशस्त्र बल	२९	२९	०	०	०	०
व्यवस्थापक	८०	३५	६	३९	०	०
पेशाविद्	१५९	१३८	८	१३	०	०
प्राविधिक तथा सहायक पेशाविद्	५२	४०	८	४	०	०
कार्यालय सहायकहरु	३६	३०	१	५	०	०
सेवा तथा वस्तु बिक्री गर्ने कामदार	२६३	१०९	६	१२१	२६	१
दक्ष कृषि,वन र माछापालन कामदार	३१००	१७८	१५	२८४९	५८	०
शिल्पकला तथा कारिगरी	१०१७	८०१	५६	१५६	४	०
कारखाना तथा यन्त्र प्रचालक जडान गर्ने कामदारहरु	१५५	१२५	११	१९	०	०
सामान्य वा प्राथमिक पेशाका कामदारहरु	१५१२	८६५	४	२२८	४१५	०
पेशा उल्लेख नभएको	५	५	०	०	०	०

पेशा	जम्मा	रोजगारको अवस्था				
		अरुको काम गर्ने	रोजगारदाता	आफ्नै काम गर्ने	परिवारलाई सघाउने मात्र	उल्लेख नभएको
महिला						
जम्मा	३२७५	११५१	९	१३५९	७५६	०
सशस्त्र बल	०	०	०	०	०	०
व्यवस्थापक	११	७	०	४	०	०
पेशाविद्	३१	२५	२	४	०	०
प्राविधिक तथा सहायक पेशाविद्	१६	११	१	२	२	०
कार्यालय सहायकहरु	९	४	०	५	०	०
सेवा तथा वस्तु बिक्री गर्ने कामदार	२२	४	१	११	६	०
दक्ष कृषि,वन र माछापालन कामदार	१०२६	२२	१	९३८	६५	०
शिल्पकला तथा कारिगरी	६१	२३	४	३४	०	०
कारखाना तथा यन्त्र प्रचालक जडान गर्ने कामदारहरु	५	४	०	१	०	०
सामान्य वा प्राथमिक पेशाका कामदारहरु	२०९३	१०५०	०	३६०	६८३	०
पेशा उल्लेख नभएको	१	१	०	०	०	०

१३.१३ रोजगारको संस्थागत क्षेत्र र उमेर समूहअनुसार १० वर्ष र सो भन्दा माथिका आर्थिक रुपमा सक्रिय जनसंख्याः

उमेर समुह	जम्मा	रोजगारको संस्थागत क्षेत्र					
		सरकारी	वित्तिय निकाय	गैरवित्तिय निकाय	घरपरिवारको सेवा गर्ने गैरनाफामूलक संस्था	घरायसी काम	उल्लेख नभएको
देवताल गाँउपालिका							
जम्मा							

उमेर समुह	जम्मा	रोजगारको संस्थागत क्षेत्र					
		सरकारी	वित्तिय निकाय	गैरवित्तिय निकाय	घरपरिवारको सेवा गर्ने गैरनाफामूलक संस्था	घरायसी काम	उल्लेख नभएको
जम्मा	९६८३	१९०	३२	३६९४	६	५७६०	१
१०-१४	७५१	०	०	४३५	०	३१६	०
१५-१९	७७२	३	०	४१७	१	३५१	०
२०-२४	१०९०	१३	५	५४७	१	५२४	०
२५-२९	१२१५	३३	७	४९९	१	६७४	१
३०-३४	१०२२	२७	४	४१०	१	५८०	०
३५-३९	१०९०	३४	६	३६२	२	६८६	०
४०-४४	८४१	२२	२	२२८	०	५८९	०
४५-४९	७३८	१८	५	१९८	०	५१७	०
५०-५४	७१६	२०	२	१६५	०	५२९	०
५५-४९	४८०	११	०	११०	०	३५९	०
६०-६४	३१८	५	१	८९	०	२२३	०
६५-६९	२८०	३	०	७६	०	२०१	०
७०-७४	१७८	१	०	७१	०	१०६	०
७५+	१९२	०	०	८७	०	१०५	०
पुरुष							
जम्मा	६४०८	१६६	२९	१८७२	५	४३३५	१
१०-१४	४०३	०	०	२२७	०	१७६	०
१५-१९	४३३	२	०	२१८	१	२१२	०
२०-२४	७११	११	४	३२५	१	३७०	०

उमेर समुह	जम्मा	रोजगारको संस्थागत क्षेत्र					
		सरकारी	वित्तिय निकाय	गैरवित्तिय निकाय	घरपरिवारको सेवा गर्ने गैरनाफामूलक संस्था	घरायसी काम	उल्लेख नभएको
२५-२९	८०३	२४	७	२७६	१	४९४	१
३०-३४	६७९	२६	४	२२०	१	४२८	०
३५-३९	७३९	३२	५	१८५	१	५१६	०
४०-४४	५९१	२१	२	१०३	०	४६५	०
४५-४९	५१७	१६	५	९२	०	४०४	०
५०-५४	५३१	१७	१	७३	०	४४०	०
५५-४९	३५४	१०	०	३७	०	३०७	०
६०-६४	२२१	४	१	२९	०	१८७	०
६५-६९	२०६	२	०	३०	०	१७४	०
७०-७४	१०८	१	०	२४	०	८३	०
७५+	११२	०	०	३३	०	७९	०
महिला							
जम्मा	३२७५	२४	३	१८२२	१	१४२५	०
१०-१४	३४८	०	०	२०८	०	१४०	०
१५-१९	३३९	१	०	१९९	०	१३९	०
२०-२४	३७९	२	१	२२२	०	१५४	०
२५-२९	४१२	९	०	२२३	०	१८०	०
३०-३४	३४३	१	०	१९०	०	१५२	०
३५-३९	३५१	२	१	१७७	१	१७०	०
४०-४४	२५०	१	०	१२५	०	१२४	०
४५-४९	२२१	२	०	१०६	०	११३	०

उमेर समुह	जम्मा	रोजगारको संस्थागत क्षेत्र					
		सरकारी	वित्तिय निकाय	गैरवित्तिय निकाय	घरपरिवारको सेवा गर्ने गैरनाफामूलक संस्था	घरायसी काम	उल्लेख नभएको
५०-५४	१८५	३	१	९२	०	८९	०
५५-४९	१२६	१	०	७३	०	५२	०
६०-६४	९७	१	०	६०	०	३६	०
६५-६९	७४	१	०	४६	०	२७	०
७०-७४	७०	०	०	४७	०	२३	०
७५+	८०	०	०	५४	०	२६	०

१३.१४ साक्षरता अवस्था/ उत्तीर्ण गरेको शैक्षिक तह र रोजगारको संस्थागत क्षेत्रका आधारमा १० वर्ष र सव भन्दा माथि उमेरका आर्थिक रुपमा सक्रिय जनसंख्याः

पेशा	जम्मा	रोजगारको संस्थागत क्षेत्र					
		सरकारी	वित्तिय निकाय	गैरवित्तिय निकाय	घरपरिवारको सेवा गर्ने गैरनाफामूलक संस्था	घरायसी काम	उल्लेख नभएको
देवताल गाँउपालिका							
जम्मा							
जम्मा	९६८३	१९०	३२	३६९४	६	५७६०	१
निरक्षर	४५४९	११	७	१५८६	३	२९४२	०
पढ्न र लेख्न नसक्ने	४५४१	११	७	१५८२	३	२९३८	०
पढन मात्र सक्ने	८	०	०	४	०	४	०

पेशा	जम्मा	रोजगारको संस्थागत क्षेत्र					
		सरकारी	वित्तिय निकाय	गैरवित्तिय निकाय	घरपरिवारको सेवा गर्ने गैरनाफामूलक संस्था	घरायसी काम	उल्लेख नभएको
साक्षर	५१३४	१७९	२५	२१०८	३	२८१८	१
प्रारम्भिक बाल शिक्षा (०)	१५	०	०	८	०	७	०
प्राथमिक (१-५)	१५४९	११	०	६३८	२	८९८	०
निम्न माध्यमिक (६-८)	१४४६	२४	४	६०५	१	८११	१
कक्षा ९,१०, टेस्ट पास	८१६	२४	२	३१७	०	४७३	०
एसएलसी वा सो सरह	५६४	३४	५	२२६	०	२९९	०
प्रवीणता प्रमाणपत्र वा सो सरह	४५४	४१	९	१८७	०	२१७	०
स्नातक वा सो सरह	१३३	२४	४	६२	०	४३	०
स्नातकोत्तर, सो सरह वा सो भण्दा बढी	७९	२०	१	३३	०	२५	०
अन्य	३१	०	०	१३	०	१८	०
तह नभएको	२१	१	०	११	०	९	०
तह उल्लेख नभएको	२६	०	०	८	०	१८	०
कहिल्यै विद्यालय नगएको	०	०	०	०	०	०	०
साक्षरताको अवस्था उल्लेख नभएको	०	०	०	०	०	०	०
पुरुष							
जम्मा	६४०८	१६६	२९	१८७२	५	४३३५	१
निरक्षर	२५७७	७	५	५०६	२	२०५७	०

पेशा	जम्मा	रोजगारको संस्थागत क्षेत्र					
		सरकारी	वित्तिय निकाय	गैरवित्तिय निकाय	घरपरिवारको सेवा गर्ने गैरनाफामूलक संस्था	घरायसी काम	उल्लेख नभएको
पढ्न र लेख्न नसक्ने	२५७१	७	५	५०४	२	२०५३	०
पढन मात्र सक्ने	६	०	०	२	०	४	०
साक्षर्	३८३१	१५९	२४	१३६६	३	२२७८	१
प्रारम्भिक बाल शिक्षा (०)	१०	०	०	४	०	६	०
प्राथमिक (१-५)	१०८६	९	०	३८५	२	६९०	०
निम्न माध्यमिक (६-८)	१०७६	२४	४	३७८	१	६६८	१
कक्षा ९,१०, टेस्ट पास	६२९	२४	२	२१६	०	३८७	०
एसएलसी वा सो सरह	४४२	२८	५	१४७	०	२६२	०
प्रवीणता प्रमाणपत्र वा सो सरह	३४८	३४	९	१३४	०	१७१	०
स्नातक वा सो सरह	१११	२०	३	५०	०	३८	०
स्नातकोत्तर, सो सरह वा सो भण्दा बढी	६८	१९	१	३०	०	१८	०
अन्य	२४	०	०	१०	०	१४	०
तह नभएको	१५	१	०	६	०	८	०
तह उल्लेख नभएको	२२	०	०	६	०	१६	०
कहिल्यै विद्यालय नगएको	०	०	०	०	०	०	०
साक्षरताको अवस्था उल्लेख नभएको	०	०	०	०	०	०	०
महिला							
जम्मा	३२७५	२४	३	१८२२	१	१४२५	०

पेशा	जम्मा	रोजगारको संस्थागत क्षेत्र					
		सरकारी	वित्तिय निकाय	गैरवित्तिय निकाय	घरपरिवारको सेवा गर्ने गैरनाफामूलक संस्था	घरायसी काम	उल्लेख नभएको
निरक्षर	१९७२	४	२	१०८०	१	८८५	०
पढ्न र लेख्न नसक्ने	१९७०	४	२	१०७८	१	८८५	०
पढन मात्र सक्ने	२	०	०	२	०	०	०
साक्षर्	१३०३	२०	१	७४२	०	५४०	०
प्रारम्भिक बाल शिक्षा (०)	५	०	०	४	०	१	०
प्राथमिक (१-५)	४६३	२	०	२५३	०	२०८	०
निम्न माध्यमिक (६-८)	३७०	०	०	२२७	०	१४३	०
कक्षा ९,१०, टेस्ट पास	१८७	०	०	१०१	०	८६	०
एसएलसी वा सो सरह	१२२	६	०	७९	०	३७	०
प्रवीणता प्रमाणपत्र वा सो सरह	१०६	७	०	५३	०	४६	०
स्नातक वा सो सरह	२२	४	१	१२	०	५	०
स्नातकोत्तर, सो सरह वा सो भण्दा बढी	११	१	०	३	०	७	०
अन्य	७	०	०	३	०	४	०
तह नभएको	६	०	०	५	०	१	०
तह उल्लेख नभएको	४	०	०	२	०	२	०
कहिल्यै विद्यालय नगएको	०	०	०	०	०	०	०
साक्षरताको अवस्था उल्लेख नभएको	०	०	०	०	०	०	०

१३.१५ मुख्य पेशा र काम गरेको संस्थागत क्षेत्रअनुसार १० वर्ष र सव भन्दा बढी उमेरका आर्थिक रुपमा सक्रिय जनसंख्याः

पेशा	जम्मा	रोजगारको संस्थागत क्षेत्र					
		सरकारी	वित्तिय निकाय	गैर वित्तिय निकाय	घरपरिवार को सेवा गर्ने गैरनाफामूलक संस्था	घरायसी काम	उल्लेख नभएको
देवताल गाँउपालिका							
जम्मा							
जम्मा	९६८३	१९०	३२	३६९४	६	५७६०	१
सशस्त्र बल	२९	२९	०	०	०	०	०
व्यवस्थापक	९१	१५	१	३०	०	४५	०
पेशाविद्	१९०	६६	३	१०५	१	१५	०
प्राविधिक तथा सहायक पेशाविद्	६८	१७	३	४५	०	३	०
कार्यालय सहायकहरु	४५	९	१३	२३	०	०	०
सेवा तथा वस्तु बिक्री गर्ने कामदार	२८५	४३	१०	१४४	०	८८	०
दक्ष कृषि,वन र माछापालन कामदार	४१२६	२	०	६९	१	४०५४	०
शिल्पकला तथा कारिगरी	१०७८	०	०	६४३	३	४३१	१
कारखाना तथा यन्त्र प्रचालक जडान गर्ने कामदारहरु	१६०	३	०	८८	०	६९	०
सामान्य वा प्राथमिक पेशाका कामदारहरु	३६०५	६	२	२५४५	१	१०५१	०
पेशा उल्लेख नभएको	६	०	०	२	०	४	०
पुरुष							

पेशा	जम्मा	रोजगारको संस्थागत क्षेत्र					
		सरकारी	वित्तिय निकाय	गैर वित्तिय निकाय	घरपरिवार को सेवा गर्ने गैरनाफामूलक संस्था	घरायसी काम	उल्लेख नभएको
जम्मा	६४०८	१६६	२९	१८७२	५	४३३५	१
सशस्त्र बल	२९	२९	०	०	०	०	०
व्यवस्थापक	८०	१४	१	२५	०	४०	०
पेशाविद्	१५९	५५	२	९०	०	१२	०
प्राविधिक तथा सहायक पेशाविद्	५२	११	३	३५	०	३	०
कार्यालय सहायकहरु	३६	७	१२	१७	०	०	०
सेवा तथा वस्तु बिक्री गर्ने कामदार	२६३	४१	१०	१३५	०	७७	०
दक्ष कृषि,वन र माछापालन कामदार	३१००	२	०	५०	१	३०४७	०
शिल्पकला तथा कारिगरी	१०१७	०	०	६२४	३	३८९	१
कारखाना तथा यन्त्र प्रचालक जडान गर्ने कामदारहरु	१५५	३	०	८४	०	६८	०
सामान्य वा प्राथमिक पेशाका कामदारहरु	१५१२	४	१	८१०	१	६९६	०
पेशा उल्लेख नभएको	५	०	०	२	०	३	०
महिला							
जम्मा	३२७५	२४	३	१८२२	१	१४२५	०
सशस्त्र बल	०	०	०	०	०	०	०
व्यवस्थापक	११	१	०	५	०	५	०
पेशाविद्	३१	११	१	१५	१	३	०

पेशा	जम्मा	रोजगारको संस्थागत क्षेत्र					
		सरकारी	वित्तिय निकाय	गैर वित्तिय निकाय	घरपरिवार को सेवा गर्ने गैरनाफामूलक संस्था	घरायसी काम	उल्लेख नभएको
प्राविधिक तथा सहायक पेशाविद्	१६	६	०	१०	०	०	०
कार्यालय सहायकहरु	९	२	१	६	०	०	०
सेवा तथा वस्तु बिक्री गर्ने कामदार	२२	२	०	९	०	११	०
दक्ष कृषि,वन र माछापालन कामदार	१०२६	०	०	१९	०	१००७	०
शिल्पकला तथा कारिगरी	६१	०	०	१९	०	४२	०
कारखाना तथा यन्त्र प्रचालक जडान गर्ने कामदारहरु	५	०	०	४	०	१	०
सामान्य वा प्राथमिक पेशाका कामदारहरु	२०९३	२	१	१७३५	०	३५५	०
पेशा उल्लेख नभएको	१	०	०	०	०	१	०

१३.१६ मुख्य उद्योग तथा रोजगारको संस्थागत क्षेत्रअनुसार १० वर्ष र सो भन्दा माथिका आर्थिक रुपमा सक्रिय जनसंख्याः

उद्योग	जम्मा	रोजगारको संस्थागत क्षेत्र					
		सरकारी	वित्तिय निकाय	गैरवित्तिय निकाय	घरपरिवारको सेवा गर्ने गैरनाफामूलक संस्था	घरायसी काम	उल्लेख नभएको
देवताल गाँउपालिका							
जम्मा							

उद्योग	जम्मा	रोजगारको संस्थागत क्षेत्र					
		सरकारी	वित्तिय निकाय	गैरवित्तिय निकाय	घरपरिवारको सेवा गर्ने गैरनाफामूलक संस्था	घरायसी काम	उल्लेख नभएको
जम्मा	९६८३	१९०	३२	३६९४	६	५७६०	१
कृषि, वन तथा माछापालन	५३५६	४	०	६३६	१	४७१५	०
खानी तथा उत्खनन	८	०	०	६	०	२	०
औद्योगिक उत्पादन (Manufacturing)	३५४	०	०	२१४	१	१३९	०
बिजुली, ग्यास, बाफ तथा वातानुकूलित सेवा	४५	०	०	४२	०	३	०
पानीको आपूर्ति, ढलनिकास, फोहोर व्यवस्थापन र शुद्धीकरणका क्रियाकलापहरु	५	०	०	२	०	३	०
निर्माण (Construction)	१३७४	०	०	१०२२	४	३४७	१
थोक एवम् खुद्रा व्यापार, मोटरगाडी तथा मोटरसाइकल मर्मत सम्भारका कार्यहरु	१३९६	०	०	१२४४	०	१५२	०
यातायात तथा भण्डारण	८०	०	०	५९	०	२१	०
आवास तथा भोजन सेवासम्बन्धी क्रियाकलापहरु	६	०	०	१	०	५	०
सूचना तथा सञ्चार	५	०	०	५	०	०	०

उद्योग	जम्मा	रोजगारको संस्थागत क्षेत्र					
		सरकारी	वित्तिय निकाय	गैरवित्तिय निकाय	घरपरिवारको सेवा गर्ने गैरनाफामूलक संस्था	घरायसी काम	उल्लेख नभएको
वित्तिय तथा बीमासम्बन्धी क्रियाकलापहरु	३२	०	३२	०	०	०	०
घरजग्गा कारोबारका व्यावसायिक क्रियाकलापहरु	२	०	०	२	०	०	०
पेशागत, वैज्ञानिक तथा प्राविधिक क्रियाकलापहरु	२३	०	०	२२	०	१	०
प्रशासनिक तथा सहयोगी सेवाका क्रियाकलापहरु	१०	०	०	८	०	२	०
सार्वजनिक प्रशासन तथा सुरक्षा अनिवार्य सुरक्षासम्बन्धी क्रियाकलापहरु	१०९	१०९	०	०	०	०	०
शिक्षा	१३४	६४	०	६०	०	१०	०
मानव स्वास्थ्य तथा सामाजिक कार्यका क्रियाकलापहरु	४९	१०	०	३९	०	०	०
कला, मनोरञ्जन तथा मनोविद्	१७	१	०	११	०	५	०
अन्य सेवा प्रदान गर्ने क्रियाकलापहरु	६२०	१	०	३१७	०	३०२	०

उद्योग	जम्मा	रोजगारको संस्थागत क्षेत्र					
		सरकारी	वित्तिय निकाय	गैरवित्तिय निकाय	घरपरिवारको सेवा गर्ने गैरनाफामूलक संस्था	घरायसी काम	उल्लेख नभएको
घर परिवारका घरायसी क्रियाकलापहरु, आफ्ना प्रयोगका लागि छुटयाउन नसकिने विभिन्न वस्तु तथा सेवाहरु उत्पादन गर्ने क्रियाकलापहर	५६	१	०	३	०	५२	०
बाह्य संघ संस्था एवम् यसका अंगहरुका क्रियाकलापहरु	१	०	०	१	०	०	०
उद्योग उल्लेख नभएको	१	०	०	०	०	१	०
पुरुष							
जम्मा	६४०८	१६६	२९	१८७२	५	४३३५	१
कृषि, वन तथा माछापालन	३७९०	३	०	२५७	१	३५२९	०
खानी तथा उत्खनन	४	०	०	३	०	१	०
औद्योगिक उत्पादन (Manufacturing)	३१०	०	०	२०१	०	१०९	०
बिजुली, ग्यास, बाफ तथा वातानुकूलित सेवा	४२	०	०	३९	०	३	०
पानीको आपूर्ति, ढलनिकास, फोहोर व्यवस्थापन र शुद्धीकरणका क्रियाकलापहरु	३	०	०	०	०	३	०
निर्माण (Construction)	९४५	०	०	६०३	४	३३७	१

उद्योग	जम्मा	रोजगारको संस्थागत क्षेत्र					
		सरकारी	वित्तिय निकाय	गैरवित्तिय निकाय	घरपरिवारको सेवा गर्ने गैरनाफामूलक संस्था	घरायसी काम	उल्लेख नभएको
थोक एवम् खुद्रा व्यापार, मोटरगाडी तथा मोटरसाइकल मर्मत सम्भारका कार्यहरु	६२५	०	०	४९१	०	१३४	०
यातायात तथा भण्डारण	७७	०	०	५६	०	२१	०
आवास तथा भोजन सेवासम्बन्धी क्रियाकलापहरु	६	०	०	१	०	५	०
सूचना तथा सञ्चार	४	०	०	४	०	०	०
वित्तिय तथा बीमासम्बन्धी क्रियाकलापहरु	२९	०	२९	०	०	०	०
घरजग्गा कारोबारका व्यावसायिक क्रियाकलापहरु	२	०	०	२	०	०	०
पेशागत, वैज्ञानिक तथा प्राविधिक क्रियाकलापहरु	२१	०	०	२०	०	१	०
प्रशासनिक तथा सहयोगी सेवाका क्रियाकलापहरु	८	०	०	८	०	०	०
सार्वजनिक प्रशासन तथा सुरक्षा अनिवार्य सुरक्षासम्बन्धी क्रियाकलापहरु	१०३	१०३	०	०	०	०	०
शिक्षा	११३	५५	०	५०	०	८	०

उद्योग	जम्मा	रोजगारको संस्थागत क्षेत्र					
		सरकारी	वित्तिय निकाय	गैरवित्तिय निकाय	घरपरिवारको सेवा गर्ने गैरनाफामूलक संस्था	घरायसी काम	उल्लेख नभएको
मानव स्वास्थ्य तथा सामाजिक कार्यका क्रियाकलापहरु	३५	३	०	३२	०	०	०
कला, मनोरञ्जन तथा मनोविद्	१७	१	०	११	०	५	०
अन्य सेवा प्रदान गर्ने क्रियाकलापहरु	२३५	१	०	९१	०	१४३	०
घर परिवारका घरायसी क्रियाकलापहरु, आफ्ना प्रयोगका लागि छुटयाउन नसकिने विभिन्न वस्तु तथा सेवाहरु उत्पादन गर्ने क्रियाकलापहर	३७	०	०	२	०	३५	०
बाह्य संघ संस्था एवम् यसका अंगहरुका क्रियाकलापहरु	१	०	०	१	०	०	०
उद्योग उल्लेख नभएको	१	०	०	०	०	१	०
महिला							
जम्मा	३२७५	२४	३	१८२२	१	१४२५	०
कृषि, वन तथा माछापालन	१५६६	१	०	३७९	०	११८६	०
खानी तथा उत्खनन	४	०	०	३	०	१	०
औद्योगिक उत्पादन (Manufacturing)	४४	०	०	१३	१	३०	०

उद्योग	जम्मा	रोजगारको संस्थागत क्षेत्र					
		सरकारी	वित्तिय निकाय	गैरवित्तिय निकाय	घरपरिवारको सेवा गर्ने गैरनाफामूलक संस्था	घरायसी काम	उल्लेख नभएको
बिजुली, ग्यास, बाफ तथा वातानुकूलित सेवा	३	०	०	३	०	०	०
पानीको आपूर्ति, ढलनिकास, फोहोर व्यवस्थापन र शुद्धीकरणका क्रियाकलापहरु	२	०	०	२	०	०	०
निर्माण (Construction)	४२९	०	०	४१९	०	१०	०
थोक एवम् खुद्रा व्यापार, मोटरगाडी तथा मोटरसाइकल मर्मत सम्भारका कार्यहरु	७७१	०	०	७५३	०	१८	०
यातायात तथा भण्डारण	३	०	०	३	०	०	०
आवास तथा भोजन सेवासम्बन्धी क्रियाकलापहरु	०	०	०	०	०	०	०
सूचना तथा सञ्चार	१	०	०	१	०	०	०
वित्तिय तथा बीमासम्बन्धी क्रियाकलापहरु	३	०	३	०	०	०	०
घरजग्गा कारोबारका व्यावसायिक क्रियाकलापहरु	०	०	०	०	०	०	०
पेशागत, वैज्ञानिक तथा प्राविधिक क्रियाकलापहरु	२	०	०	२	०	०	०

उद्योग	जम्मा	रोजगारको संस्थागत क्षेत्र					
		सरकारी	वित्तिय निकाय	गैरवित्तिय निकाय	घरपरिवारको सेवा गर्ने गैरनाफामूलक संस्था	घरायसी काम	उल्लेख नभएको
प्रशासनिक तथा सहयोगी सेवाका क्रियाकलापहरु	२	०	०	०	०	२	०
सार्वजनिक प्रशासन तथा सुरक्षा अनिवार्य सुरक्षासम्बन्धी क्रियाकलापहरु	६	६	०	०	०	०	०
शिक्षा	२१	९	०	१०	०	२	०
मानव स्वास्थ्य तथा सामाजिक कार्यका क्रियाकलापहरु	१४	७	०	७	०	०	०
कला, मनोरञ्जन तथा मनोविद्	०	०	०	०	०	०	०
अन्य सेवा प्रदान गर्ने क्रियाकलापहरु	३८५	०	०	२२६	०	१५९	०
घर परिवारका घरायसी क्रियाकलापहरु, आफ्ना प्रयोगका लागि छुटयाउन नसकिने विभिन्न वस्तु तथा सेवाहरु उत्पादन गर्ने क्रियाकलापहर	१९	१	०	१	०	१७	०
बाह्य संघ संस्था एवम् यसका अंगहरुका क्रियाकलापहरु	०	०	०	०	०	०	०
उद्योग उल्लेख नभएको	०	०	०	०	०	०	०

१३.१७ आर्थिक रुपमा बढी सक्रिय नहुनुको मुख्य कारणअनुसार गणनाको समय भन्दा १२ महिना पहिले कुनै पनि आर्थिक काम नगर्ने वा ६ महिनाभन्दा कम समय काम गर्ने १० वर्ष र सो भन्दा बढी उमेरको जनसंख्याः

उमेर समुह(वर्षमा)	जम्मा	आर्थिक रुपमा नगर्नुको प्रमुख कारण								
		विद्यार्थी	घरायसी काम(घर धन्दा)	घरायसी कर्म(पारिवारिक हेरचाह)	वृद्ध	आपाङ्ग भएको / रोग	पेन्सन/आय	सामाजिक कार्य/स्वयंसेवक	अन्य	उल्लेख नभएको
देवताल गाँउपालिका										
जम्मा										
जम्मा	१३०९५	३८५४	४०१६	६६३	८७४	७६	१६१	९	३४३४	८
१०-१४	२९०८	२१६३	१२०	९	०	०	०	०	६१४	२
१५-१९	२२३७	१३६७	२६७	२४	०	४	१	०	५७३	१
२०-२४	१४८८	२७७	६०६	७५	०	३	१	२	५२४	०
२५-२९	१०९७	३७	६०५	८३	०	४	२	१	३६४	१
३०-३४	८९०	८	५४१	७७	०	१	१	२	२५८	२
३५-३९	७७१	०	५००	५८	०	४	१	१	२०७	०
४०-४४	५७७	१	३६०	५७	०	४	२	०	१५३	०
४५-४९	५४२	१	३४३	५८	०	३	४	०	१३२	१
५०-५४	५१५	०	२८८	७५	०	११	७	०	१३४	०
५५-५९	३६१	०	१५०	६७	०	९	३	१	१३१	०
६०-६४	३९१	०	११४	३५	१३५	७	१६	०	८४	०
६५-६९	३८७	०	७७	२७	१७३	९	१४	०	८७	०

उमेर समुह(वर्षमा)	जम्मा	आर्थिक रुपमा नगर्नुको प्रमुख कारण								
		विद्यार्थी	घरायसी काम(घर धन्दा)	घरायसी कर्म(पारिवारिक हेरचाह)	वृद्ध	आपाङ्ग भएको / रोग	पेन्सन/आय	सामाजिक कार्य/स्वयंसेवक	अन्य	उल्लेख नभएको
७०-७४	४०१	०	२३	११	२४४	७	३७	१	७७	१
७५+	५३०	०	२२	७	३२२	१०	७२	१	९६	०
पुरुष										
जम्मा	४८९८	२१५४	५०३	३७९	४०१	४२	८४	९	१३२२	४
१०-१४	१५१८	११४८	४१	४	०	०	०	०	३२५	०
१५-१९	११८१	७७५	८५	१२	०	२	०	०	३०६	१
२०-२४	५९९	१९६	९३	४५	०	१	१	२	२६१	०
२५-२९	२९३	२७	८२	५०	०	३	०	१	१३०	०
३०-३४	१५२	६	३३	५१	०	१	१	२	५६	२
३५-३९	१००	०	३५	३४	०	२	०	१	२८	०
४०-४४	९४	१	३५	३५	०	१	१	०	२१	०
४५-४९	८६	१	३०	३६	०	२	१	०	१५	१
५०-५४	१०३	०	३०	३७	०	४	३	०	२९	०
५५-५९	९२	०	१२	३९	०	५	०	१	३५	०
६०-६४	१११	०	९	१०	५८	४	१२	०	१८	०
६५-६९	१४८	०	१५	१५	७०	५	९	०	३४	०
७०-७४	१६३	०	१	७	१०८	५	१५	१	२६	०
७५+	२५८	०	२	४	१६५	७	४१	१	३८	०

उमेर समुह(वर्षमा)	जम्मा	आर्थिक रुपमा नगर्नुको प्रमुख कारण								
		विद्यार्थी	घरायसी काम(घर धन्दा)	घरायसी कर्म(पारिवारिक हेरचाह)	वृद्ध	आपाङ्ग भएको / रोग	पेन्सन/आय	सामाजिक कार्य/स्वयंसेवक	अन्य	उल्लेख नभएको
महिला										
जम्मा	८१९७	१७००	३५१३	२८४	४७३	३४	७७	०	२११२	४
१०-१४	१३९०	१०१५	७९	५	०	०	०	०	२८९	२
१५-१९	१०५६	५९२	१८२	१२	०	२	१	०	२६७	०
२०-२४	८८९	८१	५१३	३०	०	२	०	०	२६३	०
२५-२९	८०४	१०	५२३	३३	०	१	२	०	२३४	१
३०-३४	७३८	२	५०८	२६	०	०	०	०	२०२	०
३५-३९	६७१	०	४६५	२४	०	२	१	०	१७९	०
४०-४४	४८३	०	३२५	२२	०	३	१	०	१३२	०
४५-४९	४५६	०	३१३	२२	०	१	३	०	११७	०
५०-५४	४१२	०	२५८	३८	०	७	४	०	१०५	०
५५-५९	२६९	०	१३८	२८	०	४	३	०	९६	०
६०-६४	२८०	०	१०५	२५	७७	३	४	०	६६	०
६५-६९	२३९	०	६२	१२	१०३	४	५	०	५३	०
७०-७४	२३८	०	२२	४	१३६	२	२२	०	५१	१
७५+	२७२	०	२०	३	१५७	३	३१	०	५८	०

१३.१८ साक्षरता अवस्था/उत्तीर्ण गरेको तहअनुसार पछिल्लो १२ महिनामा कुनै पनि आर्थिक काम नगर्ने वा ६ महिनाभन्दा कम समय काम गर्ने १० वर्ष र सो भन्दा माथि उमेरको जनसंख्याः

साक्षरता अवस्था/उत्तीर्ण शैक्षिक तह	जम्मा	आर्थिक रुपमा नगर्नुको प्रमुख कारण								
		विद्यार्थी	घरायसी काम(घर धन्दा)	घरायसी कर्म(पारिवारिक हेरचाह)	वृद्ध	आपाङ्ग भएको/रोग	पेन्सन/आय	सामाजिक कार्य/स्वयंसेवक	अन्य	उल्लेख नभएको
देवताल गाँउपालिका										
जम्मा										
जम्मा	१३०९५	३८५४	४०१६	६६३	८७४	७६	१६१	९	३४३४	८
निरक्षर	५७६२	१९	२६१७	३८४	७९४	५९	११६	२	१७६७	४
पढ्न र लेख्न नसक्ने	५७५१	१६	२६१३	३८४	७९४	५९	११६	२	१७६३	४
पढन मात्र सक्ने	११	३	४	०	०	०	०	०	४	०
साक्षर्	७३३३	३८३५	१३९९	२७९	८०	१७	४५	७	१६६७	४
प्रारम्भिक बाल शिक्षा (०)	४०	२५	५	०	१	०	०	०	९	०
प्राथमिक (१-५)	२५५४	१३५१	५२९	७०	३३	४	१५	१	५५०	१
निम्न माध्यमिक (६-८)	२१६७	१२१३	३४०	७८	२०	६	७	३	४९९	१
कक्षा ९,१०, टेस्ट पास	१०९१	५९१	१८७	४८	१३	४	४	१	२४२	१
एसएलसी वा सो सरह	६८५	३०४	१५१	४७	७	२	९	१	१६४	०
प्रवीणता प्रमाणपत्र वा सो सरह	५३९	२५१	१२०	२६	१	०	६	०	१३५	०
स्नातक वा सो सरह	११५	४७	२७	३	०	१	३	१	३२	१
स्नातकोत्तर, सो सरह वा सो भण्दा बढी	३५	७	११	१	०	०	१	०	१५	०

साक्षरता अवस्था/उत्तीर्ण शैक्षिक तह	जम्मा	आर्थिक रुपमा नगर्नुको प्रमुख कारण								
		विद्यार्थी	घरायसी काम(घर धन्दा)	घरायसी कर्म(पारिवारिक हेरचाह)	वृद्ध	आपाङ्ग भएको/रोग	पेन्सन/आय	सामाजिक कार्य/स्वयंसेवक	अन्य	उल्लेख नभएको
अन्य	२५	५	१४	१	१	०	०	०	४	०
तह नभएको	६३	४१	८	१	३	०	०	०	१०	०
तह उल्लेख नभएको	१९	०	७	४	१	०	०	०	७	०
कहिल्यै विद्यालय नगएको	०	०	०	०	०	०	०	०	०	०
साक्षरताको अवस्था उल्लेख नभएको	०	०	०	०	०	०	०	०	०	०
पुरुष										
जम्मा	४८९८	२१५४	५०३	३७९	४०१	४२	८४	९	१३२२	४
निरक्षर	१२७१	७	२११	१७४	३३९	२९	४४	२	४६४	१
पढ्न र लेख्न नसक्ने	१२६९	६	२११	१७४	३३९	२९	४४	२	४६३	१
पढन मात्र सक्ने	२	१	०	०	०	०	०	०	१	०
साक्षर्	३६२७	२१४७	२९२	२०५	६२	१३	४०	७	८५८	३
प्रारम्भिक बाल शिक्षा (०)	२२	१६	१	०	०	०	०	०	५	०
प्राथमिक (१-५)	११९०	७३४	१०५	५३	२५	३	१२	१	२५६	१
निम्न माध्यमिक (६-८)	१०५४	६४६	६४	६०	१५	४	७	३	२५५	०
कक्षा ९,१०, टेस्ट पास	५७०	३४४	४३	३३	१२	३	४	१	१२९	१
एसएलसी वा सो सरह	३५१	१८१	३१	३७	६	२	८	१	८५	०

साक्षरता अवस्था/उत्तीर्ण शैक्षिक तह	जम्मा	आर्थिक रुपमा नगर्नुको प्रमुख कारण								
		विद्यार्थी	घरायसी काम(घर धन्दा)	घरायसी कर्म(पारिवारिक हेरचाह)	वृद्ध	आपाङ्ग भएको/रोग	पेन्सन/आय	सामाजिक कार्य/स्वयंसेवक	अन्य	उल्लेख नभएको
प्रवीणता प्रमाणपत्र वा सो सरह	३००	१६८	२९	१६	१	०	५	०	८१	०
स्नातक वा सो सरह	७२	३२	९	१	०	१	३	१	२४	१
स्नातकोत्तर, सो सरह वा सो भण्दा बढी	२६	७	५	१	०	०	१	०	१२	०
अन्य	६	१	४	०	०	०	०	०	१	०
तह नभएको	२८	१८	१	१	२	०	०	०	६	०
तह उल्लेख नभएको	८	०	०	३	१	०	०	०	४	०
कहिल्यै विद्यालय नगएको	०	०	०	०	०	०	०	०	०	०
साक्षरताको अवस्था उल्लेख नभएको	०	०	०	०	०	०	०	०	०	०
महिला										
जम्मा	८१९७	१७००	३५१३	२८४	४७३	३४	७७	०	२११२	४
निरक्षर	४४९१	१२	२४०६	२१०	४५५	३०	७२	०	१३०३	३
पढ्न र लेख्न नसक्ने	४४८२	१०	२४०२	२१०	४५५	३०	७२	०	१३००	३
पढन मात्र सक्ने	९	२	४	०	०	०	०	०	३	०
साक्षर्	३७०६	१६८८	११०७	७४	१८	४	५	०	८०९	१
प्रारम्भिक बाल शिक्षा (०)	१८	९	४	०	१	०	०	०	४	०

साक्षरता अवस्था/उत्तीर्ण शैक्षिक तह	जम्मा	आर्थिक रुपमा नगर्नुको प्रमुख कारण								
		विद्यार्थी	घरायसी काम(घर धन्दा)	घरायसी कर्म(पारिवारिक हेरचाह)	वृद्ध	आपाङ्ग भएको/रोग	पेन्सन/आय	सामाजिक कार्य/स्वयंसेवक	अन्य	उल्लेख नभएको
प्राथमिक (१-५)	१३६४	६१७	४२४	१७	८	१	३	०	२९४	०
निम्न माध्यमिक (६-८)	१११३	५६७	२७६	१८	५	२	०	०	२४४	१
कक्षा ९,१०, टेस्ट पास	५२१	२४७	१४४	१५	१	१	०	०	११३	०
एसएलसी वा सो सरह	३३४	१२३	१२०	१०	१	०	१	०	७९	०
प्रवीणता प्रमाणपत्र वा सो सरह	२३९	८३	९१	१०	०	०	१	०	५४	०
स्नातक वा सो सरह	४३	१५	१८	२	०	०	०	०	८	०
स्नातकोत्तर, सो सरह वा सो भण्दा बढी	९	०	६	०	०	०	०	०	३	०
अन्य	१९	४	१०	१	१	०	०	०	३	०
तह नभएको	३५	२३	७	०	१	०	०	०	४	०
तह उल्लेख नभएको	११	०	७	१	०	०	०	०	३	०
कहिल्यै विद्यालय नगएको	०	०	०	०	०	०	०	०	०	०
साक्षरताको अवस्था उल्लेख नभएको	०	०	०	०	०	०	०	०	०	०

१३.१९ आर्थिक रुपमा सक्रिय नहुनुको कारणअनुसार पछिल्लो १२ महिनामा कुनै पनि आर्थिक काम नगर्नु वा ६ महिनाभन्दा कम समय काम गर्ने १० वर्ष र सो भन्दा माथि उमेरको जनसंख्याः

काम गरेको महिना	जम्मा	आर्थिक रुपमा नगर्नुको प्रमुख कारण								
		विद्यार्थी	घरायसी काम(घर धन्दा)	घरायसी कर्म(पारिवारिक हेरचाह)	वृद्ध	आपाङ्ग भएको / रोग	पेन्सन/आय	सामाजिक कार्य/स्वयंसेवक	अन्य	उल्लेख नभएको
देवताल गाँउपालिका										
जम्मा										
जम्मा	१३०९५	३८५४	४०१६	६६३	८७४	७६	१६१	९	३४३४	८
३-६ महिना	१७६४	३४	२५५	२४६	२४	८	४	३	११८७	३
< ३ महिना	१७६२	७६	६५	५४	१०	०	१	०	१५५६	०
काम नगरेको	९५६९	३७४४	३६९६	३६३	८४०	६८	१५६	६	६९१	५
पुरुष										
जम्मा	४८९८	२१५४	५०३	३७९	४०१	४२	८४	९	१३२२	४
३-६ महिना	७७६	२३	१२७	२२१	२०	४	३	३	३७२	३
< ३ महिना	६१९	४१	४५	४३	६	०	१	०	४८३	०
काम नगरेको	३५०३	२०९०	३३१	११५	३७५	३८	८०	६	४६७	१
महिला										
जम्मा	८१९७	१७००	३५१३	२८४	४७३	३४	७७	०	२११२	४
३-६ महिना	९८८	११	१२८	२५	४	४	१	०	८१५	०
< ३ महिना	११४३	३५	२०	११	४	०	०	०	१०७३	०
काम नगरेको	६०६६	१६५४	३३६५	२४८	४६५	३०	७६	०	२२४	४

खण्ड १४: कृषि, वन तथा वातावरण तथ्याङ्क

नेपालमा विक्रम् सम्वत् २०१८ सालदेखि प्रत्येक दश-दश वर्षमा कृषिगणना सञ्चालन हुँदै आएको छ।यही क्रमको सातौं राष्ट्रिय कृषिगणना,२०७५ सालमा तत्कालीन केन्द्रीय तथ्याङ्क विभागद्धारा सम्पन्न भएको छ ।वि.स.२०७८ सलको यो कृषिगणनामा संघीयता पछिको पहिलो कृषिगणना हो र विगतका कृषिगणनाहरुले कृषि संरचना, कृषि गतिविधि तथा कृषि उत्पादन सम्बन्धी विवरण जिल्ला तहसम्म मात्र दिदै आएकोमा यसपटक संघीय ढाँचा अनुसारका ७५३ वटै गाँउपालिका/ नगरपालिका तहसम्मको तथ्याङ्क उपलब्ध गराएको छ । यस खण्डमा राष्ट्रिय कृषिगणना, २०७८बाट प्राप्त नतिजाको आधारमा देवताल गाँउपालिकाको कृषक परिवार,जग्गाको स्वामित्व,जग्गाको उपयोग, अस्थायी तथा स्थायी बाली लागेको क्षेत्र, सिँचाइको स्थिति, प्रमुख बालीहरुमा कृषि सामग्रीको प्रयोग,पाल्तु चौपाया तथा पन्छी, कृषि कामदार, कृषि तालिम, कृषि उत्पादन लगायतका विवरणहरु प्रस्तुत गरिएको छ।

१४.१ कृषक परिवार संख्या, क्षेत्रफल, कित्ता संख्या तथा सिंचित क्षेत्रफल

जम्मा कृषक परिवार संख्या	कृषक परिवारले चलन गरेको जग्गाको जम्मा क्षेत्रफल (हेक्टर)	जम्मा कित्ता संख्या	औषत कित्ता संख्या	सिंचाई सुविधा प्रयोग गर्ने कृषक परिवारको संख्या	सिंचित क्षेत्रफल (हेक्टर)
२९६५	२०८३.८	८७४६	२.९	२७३५	१८५८.४

१४.२ जग्गा स्वामित्वअनुसार जग्गा कमाउने परिवार संख्या तथा कमाएको जग्गाको क्षेत्रफल

जम्मा कृषक परिवार संख्या	कृषक परिवारले चलन गरेकोजग्गाको जम्मा क्षेत्रफल (हेक्टर.)	एक प्रकारको स्वामित्व						एकभन्दा बढी प्रकारको स्वामित्व	
		परिवारको हकको जग्गामात्र कमाउने		अरुको हकको जग्गामात्र कमाउने		अन्य प्रकारको उपभोगअन्तरगत			
		परिवार संख्या	क्षेत्रफल (हेक्टर)	परिवार संख्या	क्षेत्रफल (हेक्टर)	परिवार संख्या	क्षेत्रफल (हेक्टर)	परिवार संख्या	क्षेत्रफल (हेक्टर)
२९६५	२०८३.८	२१४५	१५१४.६	०		०		८२०	५६९.२

१४.३ कृषिचलनले चलन गरेको जग्गाको उपयोग

जम्मा कृषक परिवार संख्या	कृषक परिवारले चलन गरेकोजग्गा को जम्मा क्षेत्रफल (हेक्टर)	जम्मा खेतीयोग्य जग्गा		अस्थायी बाली लागेको जग्गा		अन्य खेतीयोग्य जग्गा		स्थायी बाली लागेको जग्गा		अन्य जग्गा	
		परिवार संख्या	क्षेत्रफल (हेक्टर)	परिवार संख्या	क्षेत्रफल (हेक्टर)	परिवार संख्या	क्षेत्रफल (हेक्टर)	परिवार संख्या	क्षेत्रफल (हेक्टर)	परिवार संख्या	क्षेत्रफल (हेक्टर)
२९६५	२०८३.८	२८८३	२००६.६	२८८३	१९९४.६	४२	१२.०	८१	५.८	२९६५	७१.४

१४.४ विभिन्न अस्थायी बालीको क्षेत्रफल तथा कृषक परिवार संख्या

खाद्यान्न बाली		कोसे/दाल बाली		कन्दमूल बाली		तेल बाली		तरकारी बाली		अन्य अस्थायी बाली	
परिवार संख्या	क्षेत्रफल (हेक्टर)	परिवार संख्या	क्षेत्रफल (हेक्टर)	परिवार संख्या	क्षेत्रफल (हेक्टर)	परिवार संख्या	क्षेत्रफल (हेक्टर)	परिवार संख्या	क्षेत्रफल (हेक्टर)	परिवार संख्या	क्षेत्रफल (हेक्टर)
२८१५	३१०३.४	१९४	५२.२	३४५	४४.८	२३७	४३.७	३८	७.८	३८१	२९७.६

१४.४.१ मुख्य अस्थायी बाली लागेका जग्गाको क्षेत्रफल तथा कृषक परिवार संख्या

धान		गहुँ		मकै		कोदो		जौ/उवा		फापर	
परिवार	क्षेत्रफल (हेक्टर)	परिवार संख्या	क्षेत्रफल (हेक्टर)	परिवार संख्या	क्षेत्रफल (हेक्टर)	परिवार संख्या	क्षेत्रफल (हेक्टर)	परिवार संख्या	क्षेत्रफल (हेक्टर)	परिवार संख्या	क्षेत्रफल (हेक्टर)
२८१५	१५९८.७	२५८८	१३७३.६	४०९	१२१.३	०		७	२.३	०	२८१५

१४.५ बगैंचाको रुपमा लगाइएका जम्मा स्थायी बालीको क्षेत्रफल, बोट संख्या, छरिएर रहेका बोट संख्या र कृषक परिवार संख्या

जम्मा कृषक परिवार संख्या	कृषक परिवारले चलन गरेकोजग्गाको जम्मा क्षेत्रफल (हेक्टर)	स्थायी बाली									
		कृषक परिवार संख्या	बगैचाको रुपमा लगाइएका जम्मा स्थायी बालीको क्षेत्रफल (हेक्टर)	बगैचाको रुपमा लगाइएका						छरिएका बोट संख्या	
				फल लाग्ने उमेरको			फल नलाग्ने उमेरको			फल लाग्ने उमेरको	फल नलाग्ने उमेरको
				परिवार संख्या	क्षेत्रफल (हेक्टर)	बोट संख्या	परिवार संख्या	क्षेत्रफल (हेक्टर)	बोट संख्या		
२९६५	२०८३.८	१७२	५.८	४५	३.०	७१७	६९	२.८	७३१०	१२१६	२०१७

१४.५.१ बगैंचाको रुपमा लगाइएका मुख्य स्थायी बालीको क्षेत्रफल, बोट संख्या, छरिएर रहेका बोट संख्या र कृषक परिवार संख्या

सुन्तला				कागती			
कृषक परिवार संख्या	बगैचाको रुपमा लगाइएका		छरिएका बोट संख्या	कृषक परिवार संख्या	बगैचाको रुपमा लगाइएका		छरिएका बोट संख्या
	क्षेत्रफल (हेक्टर)	बोट संख्या			क्षेत्रफल (हेक्टर)	बोट संख्या	
०	०.०	०	०	०	०.०	०	०

१४.५.२ बगैंचाको रुपमा लगाइएका मुख्य स्थायी बालीको क्षेत्रफल, बोट संख्या, छरिएर रहेका बोट संख्या र कृषक परिवार संख्या

आँप				केरा			
कृषक परिवार संख्या	बगैचाको रुपमा लगाइएका		छरिएका बोट संख्या	कृषक परिवार संख्या	बगैचाको रुपमा लगाइएका		छरिएका बोट संख्या
	क्षेत्रफल (हेक्टर)	बोट संख्या			क्षेत्रफल (हेक्टर)	बोट संख्या	
११८	३.१	९०४	१४३४	४	०.१	४३	४

१४.६ प्रमुख बालिहरुमा कृषि सामग्री (बीउविजन, विषादी, मल) प्रयोग गर्ने कृषक परिवारको संख्या

जम्मा कृषक परिवार संख्या	धान							
	कृषक परिवार संख्या	विजनको किसिम			कीटनाशक विषादीको प्रयोग गर्ने कृषक परिवार संख्या	मलको प्रयोग		
		प्रयोग गर्ने कृषक परिवार संख्या				कृषक परिवार संख्या		
		स्थानीय	उन्नत	वर्णशंकर (हाइब्रिड)		स्थानीय/ जैविक मल	खनिज/ रासायनिक मल	दुवै
२९६५	२८१५	५७६	२२३२	८	२६९०	२१९	२०७६	५२०

१४.६.१ प्रमुख बालिहरुमा कृषि सामग्री (बीउविजन, विषादी, मल) प्रयोग गर्ने कृषक परिवारको संख्या

जम्मा कृषक परिवार संख्या	मकै							
	कृषक परिवार संख्या	विजनको किसिम			कीटनाशक विषादीको प्रयोग गर्ने कृषक परिवार संख्या	मलको प्रयोग		
		प्रयोग गर्ने कृषक परिवार संख्या				कृषक परिवार संख्या		
		स्थानीय	उन्नत	वर्णशंकर (हाइब्रिड)		स्थानीय/ जैविक मल	खनिज/ रासायनिक मल	दुवै
२९६५	४०९	६४	३४५	०	३६५	२५	३८४	०

१४.६.२ प्रमुख बालिहरुमा कृषि सामग्री (बीउविजन, विषादी, मल) प्रयोग गर्ने कृषक परिवारको संख्या

जम्मा कृषक परिवार संख्या	गहुँ						
	कृषक परिवार संख्या	विजनको किसिम प्रयोग गर्ने कृषक परिवार संख्या		कीटनाशक विषादीको प्रयोग गर्ने कृषक परिवार संख्या	मलको प्रयोग कृषक परिवार संख्या		
		स्थानीय	उन्नत		स्थानीय/ जैविक मल	खनिज/ रासायनिक मल	दुवै
२९६५	२५८८	३११	२२७७	२०९६	२१३	१९०३	४७२

१४.७ पाल्तु चौपाया तथा पन्छीको संख्या र कृषक परिवार

जम्मा कृषक परिवार संख्या	पाल्तु चौपाया													पाल्तु पन्छी			
	पशु चौपाया पाल्ने कृषक परिवारको जम्मा	गाई/गोरु		राँगा/भैंसी		बाख्रा/च्याङ्ग्रा		भेंडा/भेंडी		सुगुँर/बंगुर		अन्य पशु		कुखुरा		अन्य पन्छी	
		कृषक परिवार संख्या	गाई/गोरु संख्या	कृषक परिवार संख्या	राँगा/भैंसी संख्या	कृषक परिवार संख्या	बाख्रा/च्याङ्ग्रा संख्या	कृषक परिवार संख्या	भेंडा/भेंडी संख्या	कृषक परिवार संख्या	सुगुँर/बंगुर संख्या	कृषक परिवार संख्या	अन्य पशु संख्या	कृषक परिवार संख्या	कखुरा संख्या	कृषक परिवार संख्या	अन्य पन्छी संख्या
२९६५	२०७	१३०	२०८	८५१	१६०	१६५२	७१३३	०		०		०		४२	१४८	३०	१०९

१४.८ कृषि कामदारको किसिमअनुसार कामदारहरुको संख्या र कामदार प्रयोग गर्ने कृषक परिवार सख्या

जम्मा कृषक परिवार संख्या	स्थायी कामदार				अस्थायी कामदार			
	कामदार प्रयोग गर्ने कृषक परिवार संख्या	स्थायी कामदार संख्या			कामदार प्रयोग गर्ने कृषक परिवार संख्या	अस्थायी कामदारको व्यक्ति दिन		
		जम्मा	पुरुष	महिला		जम्मा	पुरुष	महिला
२९६५	१०९	१८८	१४०	४८	२४४८	१२५९५३	५७७१७	६८२३६

१४.८.१ कृषि कामदारको किसिमअनुसार कामदारहरुको संख्या र कामदार प्रयोग गर्ने कृषक परिवार सख्या

जम्मा कृषक परिवार संख्या	पर्फमा लगाएका कामदार				ठेक्कामा लगाएका कामदार			
	कामदार प्रयोग गर्ने कृषक परिवार संख्या	पर्फमा लगाएका कामदारको व्यक्ति दिन			कामदार प्रयोग गर्ने कृषक परिवार संख्या	ठेक्कामा लगाएका कामदारको व्यक्ति दिन		
		जम्मा	पुरुष	महिला		जम्मा	पुरुष	महिला
२९६५	७७४	३३५०१	१६६०३	१६८९८	९	१३८	१२७	१०

१४.९ कृषि ऋण, थप ऋणको अवश्यकता, बीमा तथा अनुदान प्राप्त गर्ने कृषक परिवार संख्या

जम्मा कृषक परिवार संख्या	कृषि ऋण लिएका कृषक परिवार संख्या	कृषि ऋण / थप ऋणको आवश्यकता उल्लेख गर्ने कृषक परिवार संख्या	कृषि क्रियाकलापको लागि बिमा गरेका कृषक परिवार संख्या	कृषि कार्यको लागि सरकारी अनुदान प्राप्त गरेका कृषक परिवार संख्या
२९६५	९१४	१९४७	१५	१६

१४.१० जलवायु परिवर्तन बारे जनकारी राख्ने र कृषि कार्यमा जलवायु परिवर्तनले पुप्याएको प्रभावअनुसार कृषक परिवारको संख्या

जम्मा कृषक परिवार संख्या	जलवायु परिवर्तन बारे थाहा	कृषि कार्यमा जलवायु परिवर्तनले पुप्याएको प्रभाव	कृषि कार्यमा जलवायु परिवर्तनले पुप्याएको प्रभावअनुसार कृषक परिवार									
			उत्पादनमा कमी	उत्पादनमा वृद्धि	फल/फसलको आकारमा	स्वादमा परिवर्तन	बाली लगाउने	धेरै वा कम वर्षा	रोग/किराको	ब्रिडिङ समयमा	प्रजातिको लोप/	अन्य
२९६५	१८४७	१५०१	१०१२	६७५	९९०	८४८	१००९	९६७	८७५	३९८	५४	०

१४.११ कृषि चलनबाट निस्किएका फोहोरको निम्नानुसार व्यवस्थापन गरेका कृषक परिवार संख्या

जम्मा कृषक परिवार संख्या	कृषि चलनबाट निस्किएका फोहोरको निम्नअनुसार व्यवस्थापन गरेका कृषक परिवार संख्या						
	गाडेर	जलाएर	फोहोर व्यवस्थापकलाई पठाएर	कम्पोष्ट बनाएर	इन्धनको रुपमा प्रयोग गरेर	अन्य तरिकाले व्यवस्थापन गरेर	कुनै व्यवस्थापन नगरेको

२९६५	७०८	२१५०	२५३	१२१८	६२७	४२	४६

१४.१२ लिङ्गअनुसार मुख्य कृषकको संख्या तथा कृषक परिवार संख्या

जम्मा कृषक परिवार संख्या	लिङ्गअनुसार मुख्य कृषक संख्या		कृषक परिवारको जनसंख्या	
	पुरुष	महिला	पुरुष	महिला
२९६५	२९०३	६२	१११३३	९३१०

१४.१३ लिङ्गअनुसार कृषि तालिम, कृषि कार्यसम्बन्धी निर्णयमा सहभागिता तथा कृषि क्रियाकलाप सरदर दिएको समयअनुसार १० वर्ष वा सो भन्दा माथि उमेरका कृषक परिवारको जनसंख्या

औपचारिक कृषि तालिम लिएका कृषक परिवारको जनसंख्या		कृषि कार्यसम्बन्धी निर्यायमा सहभागिता जनाउने कृषक परिवारको जनसंख्या		कृषिक्रियाकलापमा सरदर दिएको समयअनुसार कृषक परिवारको जनसंख्या									
				कम (<४०%)		करिब आधा (४०%-५९%)		धेरै (६०%-९९%)		सवै (१००%)		समय नै नदिएको	
पुरुष	महिला	पुरुष	महिला	पुरुष	महिला	पुरुष	महिला	पुरुष	महिला	पुरुष	महिला	पुरुष	महिला
१७५	३५	६२८३	४३९३	१०१७	८३६	१७०२	१३३४	११९९	८४४	१९७२	१०८५	३१६१	३२३१

१४.१४ कृषि चलनमा परिवारमूली र कृषि चलन स्थिति

जम्मा कृषक परिवार संख्या	परिवारमूली		कृषि चलनको स्थिति		
	मुख्य कृषक आफै परिवारमूली	परिवारमूली अन्य व्यक्ति	एक—चलन परिवार	बहु—चलन परिवार	साझा—चलन परिवार
२९६५	२९४९	१६	२८९४	६३	८

१४.१५ कृषि चलनबाट भएको प्रमूख उत्पादन /क्रियाकलापअनुसार कृषक परिवार संख्या

	कृषि चलनको प्रमुख उत्पादन/क्रियाकलापअनुसार कृषक परिवार संख्या

जम्मा कृषक परिवार संख्या	खाद्यान्न बाली	तरकारी बाली	फलफूल बाली	नगदे बाली	पशुपालन	पन्छीपालन	अन्य
२९६५	२८२०	२९	०	२२	७१	०	२३

१४.१६ कृषि चलनबाट भएको प्रमूख उत्पादनको मुख्य प्रयोगअनुसार कृषक परिवार संख्या

जम्मा कृषक परिवार संख्या	कृषि उत्पादनको मुख्य प्रयोगअनुसार कृषक परिवार संख्या			
	सबै घरायसी उपभोग	मुख्य घरायसी उपभोग र केही बिक्री	मुख्य बिक्री र केही घरायसी उपभोग	सबै बिक्री
२९६५	२१७२	६६९	१०१	२३

१४.१७ कृषक परिवारकव आम्दानीको मुख्य स्रोत, आफ्नै कृषि उत्पादनबाट भएको आम्दानीले मात्र वर्षभरि परिवारलाई खान नपुग्ने कृषि चलनको अवस्था तथा परिवारलाई खान नपुग्ने अवधिअनुसार कृषक परिवार संख्या

जम्मा कृषक परिवार संख्या	कृषक परिवारको आम्दानीको मुख्य स्रोत		कृषि उत्पादनबाट भएको आम्दानीले मात्र वर्षभरी परिवारलाई खान नपुग्ने कृषक परिवार संख्या	परिवारलाई खान नपुग्ने अवधिअनुसार कृषक परिवार संख्या			
	कृषि	गैर कृषि		१ देखि ३ महिना	४ देखि ६ महिना	७ देखि ९ महिना	१० देखि १२ महिना
२९६५	१५२०	१४४५	१५५२	४८०	४३०	५००	१४२

खण्ड १५: उद्योग तथा वाणिज्य

कुनै विशेष क्षेत्रमा भारी मात्रामा सामानको निर्माण/उत्पादन अथवा वृहत रुपले सेवा प्रदान गर्ने मानवीय कर्मलाई उद्योग भनिन्छ ।त्यस्तै सीप साधनको प्रयोग गरी सानो तथा ठूलो परिमानमा वस्तुहरुको उत्पादन गर्ने कार्यलाई समेत उद्योग भनिन्छ ।उद्योगहरुका कारण गुणस्तरीय उत्पादन सस्तो दाममा प्राप्त हुन्छन् । रोजगारी र निर्यात प्रवर्द्धन गरी देशको आर्थिक विकास गर्न उद्योगको विकास आवश्क छ ।उद्योगलाई देशको विकासको मेरुदण्ड मान्न सकिन्छ ।बेरोजगारी कम गरी गरिबी निवारणमा उद्योगको ठूलो भूमिका रहन्छ ।औद्योगिक विकास नभई पूर्वधारको विकास सम्भव छैन । यस खण्डमा राष्ट्रिय आर्थिक गणना, २०७५ बाट प्राप्त नतिजाको आधारमा देवताल गाँउपालिकाको एनएसआईसी(NSIC)अनुसार तथा आकार अनुसार व्यावसायिक प्रतिष्ठान, प्रतिष्ठानमा संलग्न व्यक्ति, उद्योग तथा वाणिज्य सम्बन्धी विवरण राखिएको छ ।

१५.१ देवताल गाँउपालिकाको व्यावसायिक प्रतिष्ठानसम्बन्धी विवरण

१५.१.१ गाउँपालिकागत व्यावसायिक प्रतिष्ठान र संलग्न जनशक्ति विवरण

गाउँपालिकागत व्यावसायिक प्रतिष्ठान र संलग्न जनशक्ति विवरण	व्यावसायिक प्रतिष्ठानको संख्या	संलग्न व्यक्तिको संख्या	जम्मा(पालिकाको)
	१५४	३६५	५१९

१५.१.२ एनएसआइसी(NSIC) अनुसार व्यावसायिक प्रतिष्ठान र संलग्न व्यक्तिको संख्या

पाना १/१

नेपालस्तरीय औद्योगिक वर्गीकरण		गा.पा.को जम्मा	कृषि,वन र माछापालन (A)	औद्योगिक उत्पादन (C)	खानी तथा उत्खनन,विद्युत, ग्यास, पानीको आपूर्ति र निर्माण (B+D+E+F)	थोक तथा खुद्रा व्यापार:मोटर गाडी र मोटरसाईकल मर्मत (G)	यातायात, भण्डार,सूचना तथा सञ्चार (H+J)
जम्मा	प्रतिष्ठानको संख्या	१५४	४	१३	०	१११	०

	संलग्न व्यक्तिको संख्या	३६५	१२	५२	०	२०१	०

पाना २/२

नेपालस्तरीय औद्योगिक वर्गीकरण		आवास तथा खानाको सेवासम्बन्धी क्रियाकलापहरु(I)	वित्तिय तथा बीमासम्बन्धी क्रियाकलापहरु(K)	शिक्षा(P)	मानव स्वास्थ्य र सामाजिक कार्यसम्बन्धी क्रियाकलापहरु(Q)	घरजग्गा कारोबार, पेशाविद्, वैज्ञानिक,प्रशासनिक, कला, मनोरञ्जन र अन्य(L+M+N+R+S)
जम्मा	प्रतिष्ठान को संख्या	१३	०	८	२	३
	संलग्न व्यक्तिको संख्या	२९	०	५३	१४	४

१५.१.३ संलग्न जनशक्तिको संख्याअनुसार व्यावसायिक प्रतिष्ठान र संलग्न व्यक्तिको संख्या

संलग्न व्यक्ति		गा.पा.को जम्मा	१ जना	२ जना	३-९ जना	१० जना र सोभन्दा बढी
जम्मा	प्रतिष्ठानको संख्या	१५४	५१	५७	४३	३
	संलग्न व्यक्तिको संख्या	३६५	५१	११४	१६७	३३

खण्ड १६: तथ्याङ्क समन्वय कार्यालय, पर्सा सम्बन्धी विवरण

यस खण्डमा तथ्याङ्क समन्वय कार्यालय, पर्साको परिचय, सवीकृत दरबन्दी विवरण, सांगठनिक संरचना, कार्यहरु, नागरिक वडापत्र तथा चालु आर्थिक वर्षको कार्य सम्बन्धी विषय उल्लेख गरिएको छ ।

१६.१ तथ्याङ्क समन्वय कार्यालय, पर्साको परिचय

नेपाल सरकार, मन्त्रिपरिषद्को मिति२०८०/०९/१२ को निर्णय अनुसार प्रधानमन्त्री तथा मन्त्रीपरिषद्को कार्यालय अन्तर्गत रहेको राष्ट्रिय तथ्याङ्क कार्यालयको मातहतका साविक ३३ वटा तथ्याङ्क कार्यालयहरु खारेजी भई १८ वटा तथ्याङ्क समन्वय कार्यालयहरुको स्थापना भएको छ ।र सो मध्ये एकको श्रपमा यस तथ्याङ्क समन्वय कार्यालय, पर्साको स्थापना भएको हो ।यसको कार्य क्षेत्र पर्सा, बारा, रौतहट र सर्लाही सहित चार जिल्लाहरु रहेका छन् ।

१६.२ तथ्याङ्क समन्वय कार्यालय, पर्साको स्वीकृत दरबन्दीको विवरण

क्र.स.	पद	सेवा	समूह	श्रेणी	संख्या
१	तथ्याङ्क समन्वय अधिकारी	आर्थिक योजना तथा तथ्याङ्क	तथ्याङ्क	रा. प. द्वितीय प्राविधिक	१
२	तथ्याङ्क अधिकृत	आर्थिक योजना तथा तथ्याङ्क	तथ्याङ्क	रा. प. तृतिय प्राविधिक	१
३	तथ्याङ्क सहायक	आर्थिक योजना तथा तथ्याङ्क	तथ्याङ्क	रा.प.अनं. प्रथम प्राविधिक	४
४	गणक	आर्थिक योजना तथा तथ्याङ्क	तथ्याङ्क	रा.प.अनं. द्वितीय प्राविधिक	४
५	नायब सुब्बा	नेपाल प्रशासन	प्रशासन	रा.प.अनं.प्रथम	१
६	सह-लेखापाल	नेपाल प्रशासन	लेखा	रा.प.अनं. द्वितीय	१
७	कार्यालय सहयोगी	नेपाल प्रशासन	सामान्य प्रशासन	श्रेणीविहीन	२
जम्मा					१४

१६.३ तथ्याङ्क समन्वय कार्यालय, पर्साको सांगठनिक संरचना

नेपाल सरकार

प्रधानमन्त्री तथा मन्त्रिपरिषद्को कार्यालय

राष्ट्रिय तथ्याङ्क कार्यालय

तथ्याङ्क समन्वय कार्यालय, पर्सा

संगठन संरचना

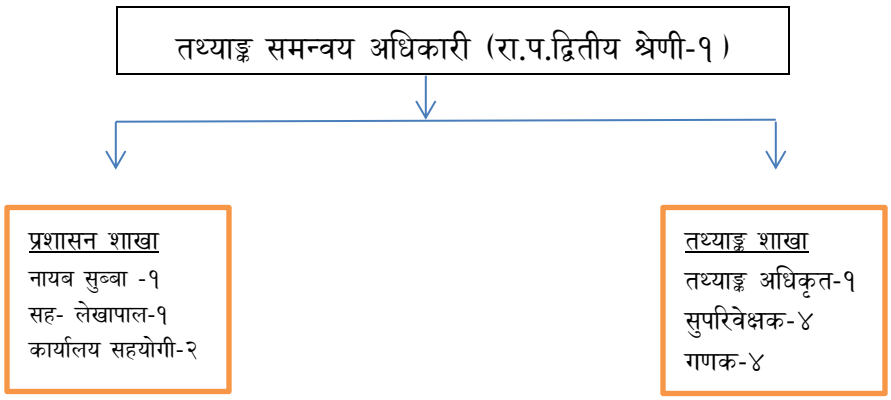

१६.४ तथ्याङ्क समन्वय कार्यालय,पर्साबाट सम्पन्न हुने मुख्य-मुख्य कार्यहरु

- राष्ट्रिय जनगणना(प्रत्येक १० वर्षमा) तथा राष्ट्रिय कृषि गणना(प्रत्येक दश वर्षमा) को फिल्ड कार्य सञ्चालन,
- आर्थिक वार्षिक राष्ट्रिय लेखासम्बन्धी तथा त्रैमासिक राष्ट्रिय लेखा र मूल्य सूचकाङ्कसम्बन्धी तथ्याङ्क संकलन,
- गणना(प्रत्येक पाँच वर्षमा) तथा औद्योगिक प्रतिष्ठान गणना(प्रत्येक पाँच वर्षमा) को फिल्ड कार्य सञ्चालन,
- राष्ट्रिय तथ्याङ्क कार्यालयको निर्देशनमा विभिन्न सर्वेक्षण तथा गणनामा सहयोग,
- जिल्लास्तरमा तथ्याङ्कीय सचेतना गोष्ठी तथा कार्यक्रम सञ्चालन,
- कार्यक्षेत्र भित्रका जिल्लाहरुको विकास योजना निर्माण तथा कार्यान्वयन जस्ता कार्यक्रमका लागि आवश्यक पर्ने तथ्याङ्क उपलब्धताको मूल्याङ्कन गरी सहयोग गर्ने,
- विभिन्न स्थानीय तहहरुमा तथ्याङ्कीय गतिविधि सञ्चालन, वार्षिक कार्यक्रममा निर्धारण भएका अन्य कार्यहरु।

१६.५ स्थापनाकाल देखि हालसम्मका कार्यालय प्रमुखहरुको नामावली

क्र.स.	पद	कार्यालय प्रमुखको नाम,थर	अवधि	
			देखि	सम्म
१.	तथ्याङ्क समन्वय अधिकारी	केशव ज्ञवाली	२०७६।१२।०१	२०८१।०३।०१
२.	तथ्याङ्क समन्वय अधिकारी	सुरेश बस्न्यात	२०८१।०३।०२	२०८१।१०।३०
३.	नि.तथ्याङ्क समन्वय अधिकारी	विनय कुमार पाण्डेय	२०८१।११।०१	२०८२।०४।०३
४.	तथ्याङ्क समन्वय अधिकारी	पूर्णबहादुर घर्ती मगर	२०८२।०४।०४	२०८१।०७।२८
५.	नि.तथ्याङ्क समन्वय अधिकारी	विनय कुमार पाण्डेय	२०८२।०७।२९	२०८२।११।१०
६.	तथ्याङ्क समन्वय अधिकारी	पुष्कर विजुक्षे	२०८२।११।११	हालसम्म

१६.६ हाल (वि.स.२०८३ भदौ महिनासम्म) कार्यरत्त कर्मचारीहरुको नामावलीको विवरण

क्र.स.	पद	कर्मचारीहरुको नाम, थर
१	तथ्याङ्क समन्वय अधिकारी	पुष्कर विजुक्षे
२	तथ्याङ्क अधिकृत	विनय कुमार पाण्डेय
३	तथ्याङ्क अधिकृत	रजेश दास
४	तथ्याङ्क सहायक	अनिल चौधरी
५	तथ्याङ्क सहायक	मोहललाल महतो
६	तथ्याङ्क सहायक	मुनेश्वर प्रसाद साह
७	तथ्याङ्क सहायक	उमेश राय यादव

क्र.स.	पद	कर्मचारीहरुको नाम, थर
८	गणक	सोनालाल साह तेली
९	गणक	अशोक कुमार यादव
१०	गणक	अनुज बैठा
११	खरिदार	नरेन्द्र प्रसाद यादव
१२	खरिदार	नितेश साह
१३	सह-लेखापाल	प्रमोद चौधरी
१४	कार्यालय सहयोगी	सिकन्दर प्रसाद अहिर
१५	कार्यालय सहयोगी	दिपमाला डंगोल

१६.७ तथ्याङ्क समन्वय कार्यालय, पर्साको नागरिक वडापत्र

नेपाल सरकार

प्रधानमन्त्री तथा मन्त्रिपरिषद्को कार्यालय

राष्ट्रिय तथ्याङ्क कार्यालय

तथ्याङ्क समन्वय कार्यालय

पर्सा

नागरिक वडापत्र

क.स.	सेवाका प्रकार	पेश गर्नुपर्ने कागजात	सेवा प्राप्त गर्न लाग्ने समय	लाग्ने दस्तुर	जिम्मेवार फाँट/कर्मचारी	कैफियत
१.	गणना सम्बन्धित सूक्ष्म कोरा तथ्याङ्क बिक्री	सूक्ष्म कोरा तथ्याङ्कको प्रयोगको प्रयोजन खुलाई लिखित निवेदन र निवेदकको परिचय पत्रको प्रतिलिपी	राजस्व प्राप्त भएको ३ कार्यदिन भित्र	(क) नेपाल स्थित विद्यालय/ क्याम्पस/विश्वविद्यालयका विद्यार्थी रु.२०००।- (ख) नेपाल स्थित विद्यालय/ क्याम्पस/विश्वविद्यालयका विद्यार्थी बाहेकअन्य नेपाली नागरिक रु. ५,०००।- (ग) सरकारी निकाय/संस्था/राष्ट्रिय गैरसरकारी संस्था रु. ८,०००। (घ) अन्तराष्ट्रिय गैरसरकारी संस्था/अन्तराष्ट्रिय निकाय/नेपालस्थित विदेशी संस्था वा व्यक्ति अमेरिकी डलर ३००	राष्ट्रिय तथ्याङ्क कार्यालयमा सम्पर्क गर्नुहोला	तथ्याङ्क समन्वय कार्यालयले समन्वय गर्ने।
२.	सर्वेक्षण सम्बन्धित सूक्ष्म कोरा तथ्याङ्क बिक्री	सूक्ष्म कोरा तथ्याङ्कको प्रयोगको प्रयोजन खुलाई लिखित	राजस्व प्राप्त भएको ३ कार्यदिन भित्र	(क) नेपाल स्थित विद्यालय/कलेज/ विश्वविद्यालयका विद्यार्थी रु. १२००।– (ख) नेपाल स्थित विद्यालय/कलेज/ विश्वविद्यालयका विद्यार्थी (ग) बाहेकअन्य नेपाली नागरिक रु. ३०००।- (घ) सरकारी निकाय/ संस्था/राष्ट्रिय गैरसरकारी संस्था रु. ५०००।–	राष्ट्रिय तथ्याङ्क कार्यालयमा सम्पर्क गर्नुहोला	तथ्याङ्क समन्वय कार्यालयले समन्वय गर्ने।

		निवेदन र निवेदकको परिचय पत्रको प्रतिलिपी		**(ङ) अन्तराष्ट्रिय गैरसरकारी संस्था/अन्तराष्ट्रिय निकाय/नेपालस्थित विदेशी संस्था वा व्यक्ति अमेरिकी डलर ३००**		
३.	गणना क्षेत्र नक्सा	गणना क्षेत्र नक्सा प्रयोजन खुलाई लिखित निवेदन र निवेदकको परिचय पत्रको प्रतिलिपी		**(क) संस्था रु.२००** **(ख) अन्तराष्ट्रिय गैरसरकारी संस्था रु.३००**		
४.	सरकारी निकाय वा सार्वजनिक संस्थालाई तथ्याङ्क सम्बन्धी कार्यमा सहयोग गर्ने	लिखित निवेदन र निर्णयको प्रतिलिपी		लाग्ने खर्च सम्बन्धित निकाय वा संस्थाले व्यहोर्नु पर्ने	राष्ट्रिय तथ्याङ्क कार्यालयमा सम्पर्क गर्नुहोला	तथ्याङ्क समन्वय कार्यालयले समन्वय गर्ने।
५.	प्रकाशन वितरण	लिखित निवेदन र निवेदकको परिचय पत्रको प्रतिलिपी	निवेदन प्राप्त भएकै दिन	निःशुल्क	प्रशासन फाँट	
६.	पुस्तकालय सेवा	परिचय खुल्ने कागजात	कार्यालय समयभित्र	निःशुल्क	प्रशासन फाँट	

सूचना अधिकारी तथा गुनासो व्यवस्थापन अधिकृतः
सम्पर्क नम्बरः ९८५५०४९४४५, ०५१-५२१०३३
इमेलः bsoparsa2013@gmail.com, info@nsonepal.gov.np

तालुक निकायः राष्ट्रिय तथ्याङ्क कार्यालय
सम्पर्क नम्बरः ०१-५३४५९४६

प्रमुख सन्दर्भ सामग्रीहरु

- https://data.nsonepal.gov.np/
- https://agricensusnepal.gov.np/
- http://www.moha.gov.np/bara
- https://censusnepal.cbs.gov.np/results/np
- https://nsonepal.gov.np

केही शब्दाबली र तिनका पूरा रुप

- गापा/गा.पा. — गाउँपालिका
- नपा- नगरपालिका
- गा.वि.स.- गाउँ विकास समिति
- कि.मि.- किलोमिटर
- वि.सं.- विक्रम संवत
- प्रा.लि.- प्राइभेट लिमिटेड
- **NSIC – Nepal Standard Industrial Classification**

अनुरोध

राष्ट्रिय तथ्याङ्क कार्यालय र यस कार्यालयबाट समय समयमा सञ्चालन गरिने गणना, सर्वेक्षण र लगतसूची संकलन कार्यका लागि खटिई आउने कर्मचारीहरुलाई सत्य र यथार्थ विवरणहरु उपलब्ध गराई सहयोग गर्नु हुन हार्दिक अनुरोध छ। उपलब्ध व्यक्तिगत विवरणहरु तथ्याङ्क ऐन २०७९ बमोजिम गोप्य रहनेछन् र तथ्याङ्कीय प्रयोजनको लागि मात्र एकीकृत रुपमा प्रयोग गरिनेछन्।

तथ्याङ्क समन्वय कार्यालय, पर्सा

"तथ्यमा आधारित नीतिका लागि तथ्याङ्क"

राष्ट्रिय तथ्याङ्क कार्यालयका प्रकाशनहरु www.nsonepal.gov.np मा गई हेर्न सकिन्छ।