




प्रदेश सरकार
आर्थिक मामिला तथा योजना मन्त्रालय

प्रदेश लेखा नियन्त्रक कार्यालय



ईमेल: province1.ptco@gmail.com

फोन नं.: ०२१-४२२०१८

प.सं. २०८१/८२

च.नं. ३२३

मिति: २०८१।०९।०५

बिषय:- प्रादेशिक एकीकृत वित्तीय विवरण सम्बन्धमा ।

श्री महालेखा परीक्षकको कार्यालय, अनामनगर, काठमाण्डौ ।

श्री महालेखा नियन्त्रक कार्यालय, अनामनगर, काठमाण्डौ ।

प्रस्तुत विषयमा कोशी प्रदेश सरकारको आ.व. २०८०।८१ को वार्षिक वित्तीय विवरण (संशोधित) म.ले.प.फा.नं. २७० को ढाँचामा तयार गरी यसै साथ संलग्न गरि पठाइएको व्यहोरा अनुरोध छ ।

दामोदर स्वत्री
प्रदेश लेखा नियन्त्रक

बोधार्थ:

श्री आर्थिक मामिला तथा योजना मन्त्रालय, कोशी प्रदेश, विराटनगर ।

आर्थिक वर्ष २०८०/८१

कोशी प्रदेश सरकारको आय व्ययको संक्षिप्त झलक

१. राजस्व संकलनको स्थिति

१.१ आर्थिक वर्ष २०८०/८१ मा कोशी प्रदेश सरकारले प्राप्त गरेको राजस्व अनुदान तथा आयको विवरण देहाय तालिकामा प्रस्तुत गरिएको छः

शिर्षक	राजस्व रकम	कैफियत
कर राजस्व	११५७४८६७९२९.३१	
अनुदान	१३५३४३७७७३०.००	
अन्य राजस्व	१५२४५९९१४१.८४	
वेरुजु तथा नगद मौज्दात	३२००३५०१७.१९	
कुल राजस्व	२६९५३८७९८१८.३४	

१.२ आर्थिक वर्ष २०८०/८१ मा संकलन भएको रकम मध्ये बाडफाइ गर्नु पर्ने प्रकृतिको रकम रु २५१०८९५३८८८४ रहेको छ । सो मध्ये वन रोयल्टी तर्फको रकम १८४३६१५४५१८४ र सवारी साधन तर्फको रकम २३२६५३३८४३१०० रहेको छ ।

२. संघीय अनुदान

आर्थिक वर्ष २०८०/८१ मा नेपाल सरकारबाट प्राप्त अनुदान विवरण देहायको तालिकामा प्रस्तुत गरिएको छः

क्र.स.	अनुदान शिर्षक	अनुदान प्राप्ति	प्रतिशत
१	१३३११-समानिकरण अनुदान	६५०९६७४१८०	४८।१०
२	१३३१२-सशर्त अनुदान	५५३४७०३५५०	४०।८९
३	१३३१४-विशेष अनुदान	७६०००००००	५।६२
४	१३३१६-समपुरक अनुदान	७३०००००००	५।३९
	जम्मा	१३५३४३७७७३०	१००।००



(Signature)

(Signature)

(Signature)
दामोदर स्वर्गी
प्रदेश लेखा नियन्त्रक

२.१ आर्थिक वर्ष २०८०/८१ मा नेपाल सरकारबाट रु. तेह अर्ब त्रिपन्न करोड त्रिचालिस लाख सत्हत्तर हजार सात सय तीस मात्र अनुदान प्राप्त भएको देखिन्छ जसमा समानिकरण अनुदानको हिस्सा सबैभन्दा बढी ४८.१०% रहेको छ ।

३. समग्र खर्चको विश्लेषण

आर्थिक वर्ष २०८०/८१ मा कोशी प्रदेश सरकारको कुल खर्च २८०२७५३२९२२।७८ रहेको छ जुन वार्षिक शुरु विनियोजित बजेट ३६७४३५१००००।०० को तुलनामा ७६।२८ प्रतिशत रहेको देखिन्छ भने अन्तिम कायम हुन आएको बजेट रु. ३६८१९०७४०००।०० को तुलनामा ७६।१२ प्रतिशत हुन्छ।

३.१ बजेटरी निकायको आर्थिक वर्ष २०८०/८१ को स्रोतगत खर्च विवरण

श्रोत	खर्च रकम	प्रतिशत
जम्मा	२८०२७५३२९२२।७८	१००।००
प्रदेश सरकार	१५३२६९२२३३२।९९	५४।६९
संघीय सरकार	१२७००६१०५८९।७९	४५।३१
समानिकरण अनुदान	७५४१०३००६३।२३	२६।९१
सशर्त अनुदान	४१३१३९३८१६।९५	१४।७४
समपुरक अनुदान	५३२१०७८५३।५०	१।९०
विशेष अनुदान	४९६०७८८५६।११	१।७७

बजेटरी निकायमा आर्थिक वर्ष २०८०/८१ मा कुल खर्चको ४५.३१% रकम संघीय सरकारबाट हस्तान्तरण भई आएको अनुदान र प्रदेश सरकारको श्रोत ५४.६९% रहेको छ । सशर्त अनुदानमा उल्लेखित रकम मध्ये रु. १०३६९७८५८।८८ सोझै भुक्तानी द्विपक्षीय वैदेशिक अनुदान स्वीट्जरल्याण्ड स्रोतको रहेको छ। संचित कोषबाट खर्च रु. २७९१५१४२१९८।९० रहेको छ ।

३.२ गैर बजेटरी निकायको आम्दानी तथा खर्चको स्वरूप

आर्थिक वर्ष २०८०/८१ मा नौ वटा गैर बजेटरी निकायमध्ये गत वर्षको अल्या रु. ३१६६३६२४८।८६, चालु आम्दानी रु. ३३८४६८७३३।७१ र रु. ३५००२६८२०।२१ खर्च भई रु. ३०५०७८१६२।३६ बचत रहेको छ ।

[Handwritten signature]

[Handwritten signature]



[Handwritten signature]
दामोदर स्वत्री
 प्रदेश लेखा नियन्त्रक

३.३ आर्थिक वर्ष २०८०/८१ को खर्चको स्वरूप

शिर्षक	विनियोजित बजेट		खर्च	
	रकम	प्रतिशत	रकम	प्रतिशत
चालु	१५९३३५६२०००१००	४३।२८	११६७९२३५०८५।८२	४१।६७
पुँजिगत	२०८७५५१२०००१००	५६।७०	१६३४८२९७८३६।९६	५८।३३
वित्तीय व्यवस्था	१०००००००१००	०।०३	०।००	०।००
जम्मा	३६८१९०७४०००१००	१००।००	२८०२७५३२९२२।७८	१००।००

आ.व. २०८०/८१ मा प्रदेश सरकारको कुल खर्च रु. २८,०२,७५,३२,९२२।७८ मध्ये चालु र पुँजिगत खर्च तर्फ कुल खर्चको क्रमशः ४१।६७ प्रतिशत र ५८।३३ प्रतिशत खर्च भएको देखिन्छ ।

३.४ आर्थिक वर्ष २०८०/८१ मा संचित कोष माथि व्ययभार हुने खर्च रु. ८६९,२८६५।०० र संचित कोषबाट विनियोजित हुने खर्च रु. २८०१,८८४,००५,७७८ (कुल खर्चको ९९.९७%) रहेको देखिन्छ ।

३.५ आर्थिक वर्ष २०८०।८१ मा सरकारको आर्थिक संकेत वर्गिकरण अनुसार, जिल्लागत, मन्त्रालयगत, स्रोतगत खर्चको विवरण अनुसूचीमा संलग्न छ ।

३.६ आर्थिक वर्ष २०८०/८१ मा नेपाल सरकारबाट प्राप्त भएको संघीय अनुदान र सो श्रोतमा भएको खर्चमध्ये सशर्त, समपुरक र विशेष अनुदानमा प्राप्त भई खर्च हुन बाँकी रहेको रु.१,९६,८८,२०,८८२।३२ मध्ये नेपाल सरकारलाई आ.व.२०८०/८१ मा रु.१,३६,००,००,०००।०० र बाँकी रहेको रु. ६०,८८,२०,८८२।३२ आ.व.२०८१।८२ मा फिर्ता गरिएको छ ।

क्र.स.	अनुदान शिर्षक	अनुदान प्राप्ति	खर्च	बाँकी
१	१३३११-समानिकरण अनुदान	६५०९६७४१८०.००	७५४१०३००६३।२३	१०३१३५५८८३।२३
२	१३३१२-सशर्त अनुदान	५५३४७०३५५०.००	४०२७६९५९५८।०७	१५०७००७५९१।९३
३	१३३१४-विशेष अनुदान	७६०००००००.००	४९६०७८८५६।११	२६३९२११४३।८९
४	१३३१६-समपुरक अनुदान	७३०००००००.००	५३२१०७८५३।५०	१९७८९२१४६।५०
	जम्मा	१३५३४३७७३०.००	१४२४०५४८६६६.८०	१५४५४५३२६३।२०

(Handwritten signature)

(Handwritten signature)



(Handwritten signature)
दामोदर स्वत्री
 प्रदेश लेखा नियन्त्रक

४. वित्तिय हस्तान्तरणको विश्लेषण

४.१ आर्थिक वर्ष २०८०/८१ मा स्थानीय तहमा भएको वित्तिय हस्तान्तरणको विवरण

अनुदानको प्रकार	बजेट		निकासा	
	रकम	प्रतिशत	रकम	प्रतिशत
समानिकरण अनुदान	१०००००००००१००	२६।१५	९९९९७२०७९।००	३०।२८
सशर्त अनुदान	१४०४५७६०००१००	३६।७२	१२६१०७६५५०।३९	३८।१८
समपुरक अनुदान	१४२०१२६०००१००	३७।१३	१०४१७६८९२७।५४	३१।५४
जम्मा	३८२४७०२०००१००	१००।००	३३०२८१७५५६।९३	१००।००

आर्थिक वर्ष २०८०/८१ मा कोशी प्रदेश सरकारले वित्तिय हस्तान्तरण मार्फत जम्मा रु. ३३०२८१७५५६।९३ (तीन अर्ब तीस करोड अठाइस लाख सत्र हजार पाँच सय छपन्न पैसा त्रियानब्बे मात्र) १३७ वटा स्थानीय तहमा रकम हस्तान्तरण गरेको देखिन्छ । जसमा शसर्त अनुदानको हिस्सा सबैभन्दा बढी ३८.१८% रहेको छ ।


४.२ स्थानीय तहसँग गरिएको राजस्व बाडफाँड:


आर्थिक वर्ष २०८०/८१ मा कोशी प्रदेश सरकारले सवारी साधन कर बापत जम्मा रु. २३२६५३३८४३।०० संकलन गरेकोमा ४० प्रतिशतले हुन आउने रु. ९३०६१३५३७।२० साथै गत आ.व. २०७९/८० को बाँडफाँट गर्न बाँकी रु. १०९४९३७०६।०० को ४० प्रतिशत सहित यस आ.व. मा रु. ९२६१७५२६१।७८ मात्र स्थानीय तहमा हस्तान्तरण भएको छ । २०८० असार १८ देखि असार मसान्त सम्म संकलित बाँकी रकम रु. १२,०५,८९,३९५।०० को ४० प्रतिशतले हुन आउने रु. ४,८२,३५,७५८।०० आ.व. २०८१/८२ मा हस्तान्तरण गरि सकिएको छ ।

५. धरौटी विवरण: जिल्ला र मन्त्रालयगत धरौटीको विवरण अनुसूचीमा संलग्न रहेको छ ।

६. कार्यसंचालन कोष/विविध विवरण: जिल्लागत तथा मन्त्रालयगत कार्यसंचालन कोष/विविधको विवरण अनुसूचीमा संलग्न रहेको छ ।







दानोदरं स्वत्री
प्रदेश लेखा नियन्त्रक





कोशी प्रदेश सरकार
आर्थिक मामिला तथा योजना मन्त्रालय
प्रदेश लेखा नियन्त्रक कार्यालय
कोशी प्रदेश, विराटनगर



प्रदेश सरकारको एकीकृत वित्तीय विवरण
आर्थिक वर्ष: २०८०/८१

संलग्न वित्तीय विवरणहरू

१. प्रदेश सरकारको प्राप्त र भुक्तानीको एकीकृत वार्षिक प्रतिवेदन (बजेट र गैरबजेट निकाय)
२. प्राप्त र भुक्तानीको वार्षिक प्रतिवेदन (बजेट निकाय)
३. प्राप्त र भुक्तानीको वार्षिक प्रतिवेदन (गैरबजेट निकाय)
४. बजेट तुलनात्मक विवरण (बजेट निकाय)
५. प्रदेश सञ्चित कोषको वार्षिक आर्थिक विवरण
६. प्रदेश विभाज्य कोषको वार्षिक विवरण
७. सेवा तथा कार्यक्रमगत खर्चको एकीकृत विवरण
८. लेखा नीति तथा टिप्पणीहरू
९. अनुसूचीहरू



प्रदेश सरकार
आर्थिक मामिला तथा योजना मन्त्रालय
प्रदेश लेखा नियन्त्रक कार्यालय
कोशी प्रदेश, विराटनगर
आर्थिक वर्ष: २०८०/०८१

प्राक्कथन

नेपाल सरकार मन्त्रिपरिषदद्वारा मिति २०६६।५।३० मा नै सार्वजनिक क्षेत्र लेखामान नेपालको सार्वजनिक क्षेत्रका निकायहरूमा लागू गर्ने निर्णय भैसकेको सन्दर्भमा यसको यथाशीघ्र कार्यान्वयन गर्नु आजको आवश्यकता हो । International Federation of Accountants IFAC को public sector – committee द्वारा विकसित Cash Basis International Public Sector Accounting Standards IPSAS मा आधारित यस मान अंग्रेजी भाषामा रहेको छ । कार्यान्वयनको सिलसिलामा सहज र सबैले बुझ्न सकिने होस् भन्ने अभिप्रायले नेपाली अनुवाद गरिएको हो । यसबाट नेपाल सार्वजनिक क्षेत्र लेखामान (NPSAS) लागू गर्न महत्वपूर्ण योगदान पुग्नुका साथै नेपालको सार्वजनिक वित्तीय व्यवस्थापनको क्षेत्रमा काम गर्ने एवं रुची राख्ने सम्बद्ध सबैलाई सघाउ पुग्ने अपेक्षा लिएको छ ।

नेपाल सार्वजनिक क्षेत्र लेखामान (Nepal Public Sector Accounting Standards - NPSAS) नेपाल लेखामान बोर्डद्वारा नेपालको सार्वजनिक क्षेत्रका लागि विकसित गरिएको हो । यस मानले सरकारी निकायहरूद्वारा नगदमा आधारित सार्वजनिक गरिने वित्तीय विवरण (general purpose financial statements) को लागि आवश्यक लेखाङ्कन र प्रतिवेदन सम्बन्धी सूचना प्रदान गर्दछ । नगदमा आधारित सार्वजनिक गरिने वित्तीय विवरणको प्रस्तुतिकरण तरिकाको व्यवस्था गर्नु यो मानको प्रमुख उद्देश्य हो । यस मानका दुई भाग छन् । पहिलो भाग वाध्यकारी छ जसले नगद आधार लेखाङ्कनको वित्तीय प्रतिवेदनका आवश्यकतालाई समेटेको छ । दोश्रो भाग वाध्यकारी छैन, यसले नगद आधारमा प्रतिवेदन गर्नका निमित्त प्रोत्साहित अतिरिक्त खुलासाहरूलाई उल्लेख गर्दछ ।

दामोदर खत्री
प्रदेश लेखा नियन्त्रक

दामोदर खत्री
प्रदेश लेखा नियन्त्रक



प्रदेश सरकार

आर्थिक मामिला तथा योजना मन्त्रालय

प्रदेश लेखा नियन्त्रक कार्यालय

कोशी प्रदेश, विराटनगर

आर्थिक वर्ष: २०८०/०८१

उत्तरदायित्वको स्पष्टोक्ति


प्रदेश आर्थिक कार्यविधि तथा वित्तीय उत्तरदायित्व ऐन, २०७८ को दफा ५ (१) मा प्रदेश संचित कोष, स्थानीय संचित कोष र अन्य सरकारी कोषको वित्तीय विवरणको आधारमा एकीकृत वित्तीय विवरण तयार गर्ने जिम्मेवारी प्रदेश लेखा नियन्त्रक कार्यालयलाई तोकिएको छ । प्रदेश लेखा इकाई कार्यालयहरूबाट प्राप्त जिल्लागत प्रतिवेदन तथा मन्त्रालय/निकाय बाट प्राप्त वित्तीय विवरणको आधारमा कोशी प्रदेश तहका बजेट तथा गैर बजेटरी निकायका विनियोजन, राजश्व, धरौटी र अन्य कोषको वित्तीय विवरण नेपाल सरकार वा प्रदेश सरकार सँग भएको सम्झौता बमोजिम प्राप्त भएको सहायता वा स्रोतबाट भएका कारोबारको विवरण, चल, अचल सम्पत्ति र दायित्वको अभिलेखका विवरणहरूलाई समेटि सोही ऐनको दफा ३१ को उपदफा (१) एवम् प्रदेश आर्थिक कार्यविधि तथा वित्तीय उत्तरदायित्व नियमावली २०७९ को नियम ७६ को उप-नियम (४) बमोजिम आर्थिक वर्ष २०८०/०८१ को एकीकृत वित्तीय विवरण तयार गरिएको छ ।

प्रदेश आर्थिक कार्यविधि तथा वित्तीय उत्तरदायित्व नियमावली २०७९ को नियम ५७ को उपनियम (१) बमोजिम नेपाल सरकारले अपनाएको नगदमा आधारित दोहोरो लेखा प्रणाली अनुसार राखिएको लेखा र नेपाल सरकारले स्वीकृत गरेको नेपाल सार्वजनिक क्षेत्र लेखामानको मापदण्डमा आधारित भई यो वित्तीय विवरण तयार गरिएको छ । यो विवरणले कोशी प्रदेश र अन्तर्गतका निकायहरूको आर्थिक वर्ष २०८०/०८१ को अन्त्यको वित्तीय स्थिति र कारोबारहरूलाई प्रतिबिम्बित गरेको छ । उपर्युक्त विवरण कानुनी प्रावधान सम्मत रहनुका साथै पूर्ण र विश्वसनीय छन् ।

दामोदर खत्री

प्रदेश लेखा नियन्त्रक

कोशी प्रदेश सरकार
आर्थिक मामिला तथा योजना मन्त्रालय
प्रदेश लेखा नियन्त्रक कार्यालय



प्रदेश सरकारको प्राप्त र भुक्तानीको एकिकृत वार्षिक प्रतिवेदन (बजेट र गैरबजेट निकाय)

आर्थिक वर्ष: २०८०/८१

रकम रु

क्र.स./आर्थिक सङ्केत	विवरण	टिप्पणी नं.	चालु आ.व.को कारोबार			गत आ.व.को कारोबार		
			नगद	तेस्रो पक्ष भुक्तानी (सोझै भुक्तानी)	जम्मा	नगद	तेस्रो पक्ष भुक्तानी (सोझै भुक्तानी)	जम्मा
१	प्रति		१	२	३=१+२	४	५	६=४+५
	राजस्व, अनुदान र अन्य प्राप्ति		27,195,858,552.05	103,697,858.88	27,299,556,410.93	28,945,961,132.62	37,820,930.00	28,983,782,062.62
११०००	कर राजस्व	१	11,574,867,929.31	-	11,574,867,929.31	11,376,793,366.49	-	11,376,793,366.49
१४०००	अन्य राजस्व	१	1,766,577,875.55	-	1,766,577,875.55	1,283,580,982.79	-	1,283,580,982.79
१३०००	अनुदान	१.३	13,534,377,730.00	103,697,858.88	13,638,075,588.88	15,801,001,930.00	37,820,930.00	15,838,822,860.00
१५०००	अन्य प्राप्ति		320,035,017.19	-	320,035,017.19	484,584,853.34	-	484,584,853.34
	बेरुजु, निकास फिर्ता र अनुदान फिर्ता	१	320,035,017.19	-	320,035,017.19	484,584,853.34	-	484,584,853.34
	लगानी तथा वित्तीय प्राप्ति		-	-	-	-	-	-
३२१५६-५९	सेयर बिक्री तथा विनिवेश	२.१	-	-	-	-	-	-
३२१४७-४९	आन्तरिक ऋण लगानी फिर्ता प्राप्ति	२.२	-	-	-	-	-	-
३२२४२	वैदेशिक ऋण लगानी फिर्ता प्राप्ति	२.२	-	-	-	-	-	-
३३१४१-४४	आन्तरिक ऋण प्राप्ति	२.३	-	-	-	-	-	-
३३२४१	वैदेशिक ऋण प्राप्ति	२.४	-	-	-	-	-	-
क.	कुल जम्मा प्राप्ति		27,195,858,552.05	103,697,858.88	27,299,556,410.93	28,945,961,132.62	37,820,930.00	28,983,782,062.62
२	भुक्तानी							
२.१	चालु खर्च		11,815,571,884.15	103,697,858.88	11,919,269,743.03	12,763,184,861.69	37,820,930.00	12,801,005,791.69
२१०००	पारिश्रमिक / सुविधा खर्च	३.१	2,173,802,605.60	-	2,173,802,605.60	2,247,325,215.12	-	2,247,325,215.12
२२०००	मालसमान तथा सेवाको उपभोग खर्च	३.१	3,725,931,997.72	103,697,858.88	3,829,629,856.60	3,839,033,331.59	37,820,930.00	3,876,854,261.59
२४०००	ब्याज, सेवा शुल्क तथा बैङ्क कमिशन	३.१	-	-	-	980.00	-	980.00
२५०००	सहायता खर्च	३.१	11,028,475.00	-	11,028,475.00	23,629,202.08	-	23,629,202.08
२६०००	अनुदान खर्च	३.१	4,037,852,945.95	-	4,037,852,945.95	4,729,558,580.51	-	4,729,558,580.51
२७०००	सामाजिक सुरक्षा खर्च	३.१	248,707,409.15	-	248,707,409.15	292,185,173.99	-	292,185,173.99
२८०००	अन्य	३.१	1,618,248,450.73	-	1,618,248,450.73	1,631,452,378.40	-	1,631,452,378.40
३१०००	पूँजीगत खर्च		16,361,799,999.96	-	16,361,799,999.96	18,138,644,048.24	-	18,138,644,048.24
३११००	स्थिर सम्पत्ति प्राप्ति खर्च		16,361,799,999.96	-	16,361,799,999.96	18,138,644,048.24	-	18,138,644,048.24
३१११०	भवन तथा संरचना	३.२	1,376,234,606.45	-	1,376,234,606.45	1,577,804,866.06	-	1,577,804,866.06
३११२०	सवारी साधन तथा मेशिनरी आँजार	३.२	474,023,444.99	-	474,023,444.99	473,756,477.69	-	473,756,477.69
३११३०-४०	अन्य पूँजीगत खर्च	३.२	132,518,116.76	-	132,518,116.76	91,845,838.48	-	91,845,838.48
३११५०	सार्वजनिक निर्माण	३.२	13,211,732,288.53	-	13,211,732,288.53	14,065,481,458.25	-	14,065,481,458.25
३११७०	पूँजीगत सुधार खर्च	३.२	1,167,291,543.23	-	1,167,291,543.23	1,929,755,407.76	-	1,929,755,407.76
३१४००	प्राकृतिक सम्पत्ति खर्च		-	-	-	-	-	-
३१४१०	जग्गा प्राप्ति	३.२	-	-	-	-	-	-
३१४४०	अपृष्य सम्पत्ति प्राप्ति खर्च (Intangible)	३.२	-	-	-	-	-	-
३२०००	वित्तीय व्यवस्था		-	-	-	-	-	-
३३१४५-४७	आन्तरिक ऋणको साँवा भुक्तानी	४.२	-	-	-	-	-	-
३३२४२	बाह्य ऋणको साँवा भुक्तानी	४.२	-	-	-	-	-	-
३२१४१-४३	आन्तरिक ऋण लगानी	४.१	-	-	-	-	-	-
३२१५१-५२	आन्तरिक सेयर लगानी	४.१	-	-	-	-	-	-
३२२४१	बाह्य ऋण लगानी	४.१	-	-	-	-	-	-
३२२५१	बाह्य सेयर लगानी	४.१	-	-	-	-	-	-
ख.	कुल जम्मा भुक्तानी		28,177,371,884.11	103,697,858.88	28,281,069,742.99	30,901,828,909.93	37,820,930.00	30,939,649,839.93
ग.	बचत /कमी (ग = क-ख)		(981,513,332.06)	-	(981,513,332.06)	(1,955,867,777.31)	-	(1,955,867,777.31)
घ.	धौरोटी, आकरिमक कोष लगायतका अन्य कोषको मौज्जातको धप/घट (+/-)	५	90,630,366.00	-	90,630,366.00	250,410,093.47	-	250,410,093.47
ङ.	यस आ.व.को नगद तथा बैङ्क मौज्जात (बचत /कमी) (ङ = ग+घ)		(890,882,966.06)	-	(890,882,966.06)	(1,705,457,683.84)	-	(1,705,457,683.84)
च.	गत आ.व.को नगद तथा बैङ्क मौज्जात		7,919,106,583.39	-	7,919,106,583.39	9,559,528,826.61	-	9,559,528,826.61
छ.	विनिमय नाफा/घाटा तथा अन्य समायोजन		-	-	-	-	-	-
ज.	आ.व. अन्तको बाँकी नगद तथा बैङ्क मौज्जात (ज= ङ+च+छ)		7,028,223,617.33	-	7,028,223,617.33	7,854,071,142.77	-	7,854,071,142.77

नोट: गैरबजेट निकायलाई प्रदान गरिएको अनुदान रकम दोहोरो गणना नहुनेगरी प्राप्ति र भुक्तानीमा घटाइएको छ।


तयार गर्नेको सही:
नाम:
पद:
मिति:

प्रदेश लेखा नियन्त्रकको सही:
नाम:
पद:
मिति:

दामोदर स्वत्री
प्रदेश लेखा नियन्त्रक

महालेखापरीक्षकको सही:
नाम:
पद:
मिति:

कोशी प्रदेश सरकार
आर्थिक मामिला तथा योजना मन्त्रालय
प्रदेश लेखा नियन्त्रक कार्यालय
प्राप्ति र भुक्तानीको वार्षिक प्रतिवेदन (बजेट निकाय)



आर्थिक वर्ष: २०८०/८१

रकम रु.

क्र.सं./आर्थिक सङ्केत	विवरण	टिप्पणी नं	चालु आ.व.को कारोबार			गत आ.व.को कारोबार		
			नगद	तेस्रो पक्ष भुक्तानी (सोझै भुक्तानी)	जम्मा	नगद	तेस्रो पक्ष भुक्तानी (सोझै भुक्तानी)	जम्मा
			१	२	३ = १+२	४	५	६ = ४+५
१	प्राप्ति		२६,९५३,८७९,८१८.३४	१०३,६९७,८५८.८८	२७,०५१,६७७,६७७.२२	२८,७५२,७३८,४७७.६६	३७,८२०,९३०.००	२८,७९०,५५९,४०७.६६
११०००	राजस्व, अनुदान र अन्य प्राप्ति		११,५७४,८६७,९२९.३१	१०३,६९७,८५८.८८	११,५७४,८६७,९२९.३१	११,३७६,७९३,३६६.४९	३७,८२०,९३०.००	११,३७६,७९३,३६६.४९
१४०००	कर राजस्व	१	१,५२४,५९९,१४१.८४	-	१,५२४,५९९,१४१.८४	१,१०५,३५८,३२७.८३	-	१,१०५,३५८,३२७.८३
१३०००	अन्य राजस्व	१	१३,५३४,३७७,७८७.४७	१०३,६९७,८५८.८८	१३,६३८,०७५,६४६.३५	१५,७६६,००१,९३०.००	३७,८२०,९३०.००	१५,८२३,८२२,८६०.००
१५०००	अनुदान	१.३	३२०,०३५,०१७.१९	-	३२०,०३५,०१७.१९	४८४,५८४,८५३.३४	-	४८४,५८४,८५३.३४
१५०००	अन्य प्राप्ति		३२०,०३५,०१७.१९	-	३२०,०३५,०१७.१९	४८४,५८४,८५३.३४	-	४८४,५८४,८५३.३४
१५०००	बेरुजु, निकास फिर्ता र अनुदान फिर्ता	१	३२०,०३५,०१७.१९	-	३२०,०३५,०१७.१९	४८४,५८४,८५३.३४	-	४८४,५८४,८५३.३४
३२१५६-५९	लगानी तथा वित्तीय प्राप्ति		-	-	-	-	-	-
३२१५६-५९	सेयर बिक्री तथा विनिवेश	२.१	-	-	-	-	-	-
३२१५६-५९	आन्तरिक ऋण लगानी फिर्ता प्राप्ति	२.२	-	-	-	-	-	-
३२२४२	वैदेशिक ऋण लगानी फिर्ता प्राप्ति	२.२	-	-	-	-	-	-
३२१५९-४४	आन्तरिक ऋण प्राप्ति	२.३	-	-	-	-	-	-
३३२४९	वैदेशिक ऋण प्राप्ति	२.४	-	-	-	-	-	-
क.	कुल जम्मा प्राप्ति		२६,९५३,८७९,८१८.३४	१०३,६९७,८५८.८८	२७,०५१,६७७,६७७.२२	२८,७५२,७३८,४७७.६६	३७,८२०,९३०.००	२८,७९०,५५९,४०७.६६
२	भुक्तानी							
२.१	चालु खर्च		११,५७४,५३७,२२६.९४	१०३,६९७,८५८.८८	११,६७८,२३५,०८५.८२	१२,६०७,४११,७९३.७३	३७,८२०,९३०.००	१२,६४५,२३२,७२३.७३
२१०००	पारिश्रमिक / सुविधा खर्च	३.१	२,१०३,०७३,२४०.७३	-	२,१०३,०७३,२४०.७३	२,२११,८८९,९७१.५९	-	२,२११,८८९,९७१.५९
२२०००	मालसमान तथा सेवाको उपभोग खर्च	३.१	३,६०९,०७६,९११.०३	१०३,६९७,८५८.८८	३,७१२,७७४,७६९.९१	३,७९१,१९२,५४२.५९	३७,८२०,९३०.००	३,८२९,०१३,४७२.५९
२४०००	ब्याज, सेवा शुल्क तथा बैङ्क कमिशन	३.१	-	-	-	-	-	-
२५०००	सहायता खर्च	३.१	११,०२८,४७५.००	-	११,०२८,४७५.००	२३,६२९,२०२.०८	-	२३,६२९,२०२.०८
२६०००	अनुदान खर्च	३.१	४,०४५,४५५,३२७.२०	-	४,०४५,४५५,३२७.२०	४,७२५,२०६,६९१.२१	-	४,७२५,२०६,६९१.२१
२७०००	सामाजिक सुरक्षा खर्च	३.१	२१८,१३४,५४०.२५	-	२१८,१३४,५४०.२५	२९२,१८५,१७३.९९	-	२९२,१८५,१७३.९९
२८०००	अन्य	३.१	१,५८८,७६८,७३२.७३	-	१,५८८,७६८,७३२.७३	१,५६३,३०८,२१२.२७	-	१,५६३,३०८,२१२.२७
३१०००	पूँजीगत खर्च		१६,३४८,२९७,८३६.९६	-	१६,३४८,२९७,८३६.९६	१८,११२,५४८,८०२.९९	-	१८,११२,५४८,८०२.९९
३११००	रिथर सम्पत्ति प्राप्ति खर्च		१६,३४८,२९७,८३६.९६	-	१६,३४८,२९७,८३६.९६	१८,११२,५४८,८०२.९९	-	१८,११२,५४८,८०२.९९
३१११०	भवन तथा संरचना	३.२	१,३७६,२३४,६०६.४५	-	१,३७६,२३४,६०६.४५	१,५७७,८०४,८६६.०६	-	१,५७७,८०४,८६६.०६
३११२०	सवारी साधन तथा मेशिनरी औजार	३.२	४७४,०२३,४४४.९९	-	४७४,०२३,४४४.९९	४७३,७५६,४७७.६९	-	४७३,७५६,४७७.६९
३११३०-४०	अन्य पूँजीगत खर्च	३.२	११९,०१५,९५३.७६	-	११९,०१५,९५३.७६	६५,७५०,५९३.२३	-	६५,७५०,५९३.२३
३११५०	सार्वजनिक निर्माण	३.२	१३,२११,७३२,२८८.५३	-	१३,२११,७३२,२८८.५३	१४,०६५,४८१,४५८.२५	-	१४,०६५,४८१,४५८.२५
३११७०	पूँजीगत सुधार खर्च	३.२	१,१६७,२९१,५४३.२३	-	१,१६७,२९१,५४३.२३	१,९२९,७५५,४०७.७६	-	१,९२९,७५५,४०७.७६
३१४००	प्राकृतिक सम्पत्ति खर्च		-	-	-	-	-	-
३१४१०	जग्गा प्राप्ति	३.२	-	-	-	-	-	-
३१४४०	अपुष्य सम्पत्ति प्राप्ति खर्च (Intangible)	३.२	-	-	-	-	-	-
३२०००	वित्तीय व्यवस्था		-	-	-	-	-	-
३३१४५-४७	आन्तरिक ऋणको साँवा भुक्तानी	४.२	-	-	-	-	-	-
३३२४२	बाह्य ऋणको साँवा भुक्तानी	४.२	-	-	-	-	-	-
३२१४९-४३	आन्तरिक ऋण लगानी	४.१	-	-	-	-	-	-
३२१५९-५२	आन्तरिक सेयर लगानी	४.१	-	-	-	-	-	-
३२२४९	बाह्य ऋण लगानी	४.१	-	-	-	-	-	-
३२२५९	बाह्य सेयर लगानी	४.१	-	-	-	-	-	-
ख.	कुल जम्मा भुक्तानी		२७,९२३,८३५,०६३.९०	१०३,६९७,८५८.८८	२८,०२७,५३२,९२२.७८	३०,७१९,९६०,५९६.७२	३७,८२०,९३०.००	३०,७५७,७८१,५२६.७२
ग.	बचत /कमी (ग = क-ख)		(९६९,९५८,२४५.५६)	-	(९६९,९५८,२४५.५६)	(१,९६७,२२२,११९.०६)	-	(१,९६७,२२२,११९.०६)
घ.	धौरौटी, आकस्मिक कोष लगायतका अन्य कोषको मौज्जातको थप/घट (+/-)	५	९०,६३०,३६६.००	-	९०,६३०,३६६.००	२५०,४१०,०९३.४७	-	२५०,४१०,०९३.४७
ङ.	यस आ.व.को नगद तथा बैङ्क मौज्जात (बचत /कमी) (ङ = ग+घ)		(८७९,३२४,८७९.५६)	-	(८७९,३२४,८७९.५६)	(१,७१६,८१२,०२५.५९)	-	(१,७१६,८१२,०२५.५९)
च.	गत आ.व.को नगद तथा बैङ्क मौज्जात		७,६०२,४७०,३३४.५३	-	७,६०२,४७०,३३४.५३	९,३१९,२८२,३६०.१२	-	९,३१९,२८२,३६०.१२
छ.	विनिमय नाफा/घाटा तथा अन्य समायोजन		-	-	-	-	-	-
ज.	आ.व. अन्तको बाँकी नगद तथा बैङ्क मौज्जात (ज = ङ+च+छ)		६,७२३,१४५,४५४.९७	-	६,७२३,१४५,४५४.९७	७,६०२,४७०,३३४.५३	-	७,६०२,४७०,३३४.५३

तयार गर्नेको सही:

नाम:

पद:

मिति:

प्रदेश लेखा नियन्त्रकको सही:

नाम:

पद:

मिति:

दामोदर स्वर्ती
प्रदेश लेखा नियन्त्रक

महालेखापरीक्षकको सही:

नाम:

पद:

मिति:

कोशी प्रदेश सरकार
आर्थिक मामिला तथा योजना मन्त्रालय
प्रदेश लेखा नियन्त्रक कार्यालय
बजेट तुलनात्मक विवरण (बजेट निकाय)



आर्थिक वर्ष: २०८०/८१

रकम रु. मा

क्र.सं.	विवरण	टिप्पणी नं.	चालु आ.व.			गत आ.व.		
			सुरु बजेट/अनुमान	अन्तिम कायम बजेट/अनुमान	यथार्थ प्राप्ति /भुक्तानी	सुरु बजेट/अनुमान	अन्तिम कायम बजेट/अनुमान	यथार्थ प्राप्ति /भुक्तानी
१	राजस्व, अनुदान र अन्य प्राप्ति (७+८)		35,793,510,000.00	32,000,579,000.00	27,057,577,677.22	39,738,300,000.00	35,829,150,000.00	28,790,559,407.66
२	राजस्व र अन्य प्राप्ति (३+४+५)		19,526,050,000.00	18,157,705,000.00	13,419,502,088.34	20,382,440,000.00	19,795,489,000.00	12,966,736,547.66
३	कर	१.१	14,204,200,000.00	12,075,114,000.00	11,574,867,929.31	14,464,540,000.00	10,678,052,000.00	11,376,793,366.49
४	अन्य राजस्व	१.१	1,191,750,000.00	632,870,000.00	1,524,599,141.84	1,581,250,000.00	1,501,987,000.00	1,105,358,327.83
५	विविध प्राप्ति	१.१	4,130,100,000.00	5,449,721,000.00	320,035,017.19	4,336,650,000.00	7,615,450,000.00	484,584,853.34
६	अन्य तहका सरकारलाई राजस्व बाँडफाँड गरिएको/हुने राजस्व	१.४	-	-	-	-	-	-
७	सन्धित कोषमा दाखिला हुने राजस्व (२-६)		19,526,050,000.00	18,157,705,000.00	13,419,502,088.34	20,382,440,000.00	19,795,489,000.00	12,966,736,547.66
८	अनुदान	१.३	16,267,460,000.00	13,842,874,000.00	13,638,075,588.88	19,355,860,000.00	16,033,661,000.00	15,823,822,860.00
९	खर्च (१०+११)		36,809,074,000.00	36,809,074,000.00	28,027,532,922.78	39,738,300,000.00	39,927,543,324.00	30,757,781,526.72
१०	चालु खर्च		16,423,992,000.00	15,933,562,000.00	11,679,235,085.82	18,229,911,000.00	16,284,381,526.00	12,645,232,723.73
	पारिश्रमिक/सुविधा	३.१	3,163,418,000.00	3,057,558,450.00	2,103,073,240.73	3,235,821,000.00	3,105,893,661.00	2,211,889,971.59
	मालसामान तथा सेवाको उपयोग	३.१	5,456,322,000.00	5,162,913,267.00	3,712,774,769.91	6,542,983,000.00	5,457,261,693.00	3,829,013,472.59
	ब्याज, सेवा शुल्क तथा बैंक कमिशन	३.१	-	-	-	-	-	-
	सहायता	३.१	10,720,000.00	12,720,000.00	11,028,475.00	59,966,000.00	43,020,000.00	23,829,202.08
	अनुदान	३.१	4,781,132,000.00	4,817,696,150.00	4,045,456,327.20	5,230,749,000.00	5,653,783,372.00	4,725,206,691.21
	सामाजिक सुरक्षा	३.१	549,950,000.00	545,950,000.00	218,134,540.25	391,010,000.00	410,152,000.00	292,185,173.99
	अन्य खर्च	३.१	2,462,450,000.00	2,336,724,133.00	1,588,768,732.73	2,769,382,000.00	1,614,270,800.00	1,563,308,212.27
११	पूँजीगत खर्च		20,385,082,000.00	20,875,512,000.00	16,348,297,836.96	21,508,389,000.00	23,643,161,798.00	18,112,548,802.99
	पूँजीगत खर्च	३.२	20,385,082,000.00	20,875,512,000.00	16,348,297,836.96	21,508,389,000.00	23,643,161,798.00	18,112,548,802.99
१२	बजेट बचत(-)न्यून (+) (१-९)		(1,015,564,000.00)	(4,808,495,000.00)	(969,955,245.56)	-	(4,098,393,324.00)	(1,967,222,119.06)
१३	वित्तीय व्यवस्था (१४+१९+२२-२५)		10,000,000.00	7,500,000.00	-	10,000,000.00	10,000,000.00	-
१४	आन्तरिक वित्तीय सम्पत्ति (१५+१६+१७-१८)		10,000,000.00	7,500,000.00	-	-	-	-
१५	सार्वजनिक संस्थानमा ऋण लगानी	४.१	-	-	-	-	-	-
१६	अन्य संस्थामा ऋण लगानी	४.१	-	-	-	-	-	-
१७	संस्थानमा शेयर लगानी	४.१	10,000,000.00	7,500,000.00	-	-	-	-
१८	ऋण लगानी किर्ता	२.२	-	-	-	-	-	-
१९	बाह्य वित्तीय सम्पत्ति (२०+२१)		-	-	-	-	-	-
२०	वैदेशिक ऋण लगानी	४.१	-	-	-	-	-	-
२१	वैदेशिक शेयर लगानी	४.१	-	-	-	-	-	-
२२	आन्तरिक दायित्व (२३+२४)		-	-	-	10,000,000.00	10,000,000.00	-
२३	अन्य संस्थाहरुबाट ऋण प्राप्ति (घटाउने)	२.३	-	-	-	-	-	-
२४	ऋणपत्र मार्फत प्राप्त ऋण साँवा मुक्तानी	४.२	-	-	-	10,000,000.00	10,000,000.00	-
२५	बाह्य वित्तीय दायित्व (२६+२७)		-	-	-	-	-	-
२६	वैदेशिक ऋणको प्राप्ति (घटाउने)	२.४	-	-	-	-	-	-
२७	वैदेशिक ऋण साँवा मुक्तानी	४.२	-	-	-	-	-	-
२८	बजेट बचत (-) न्यून (+) (१२-१३)				(969,955,245.56)			(1,967,222,119.06)

तयार गनका सहा:

नाम:

पद:

मिति:

प्रदेश लेखा नियन्त्रकको सहा:

नाम:

पद:

मिति:

महालेखापरिक्षकको सहा:

नाम:

पद:

मिति:

दामोदर स्वर्ती
प्रदेश लेखा नियन्त्रक

कोशी प्रदेश सरकार
आर्थिक मामिला तथा योजना मन्त्रालय
प्रदेश लेखा नियन्त्रक कार्यालय
प्रदेश सञ्चित कोषको वार्षिक आर्थिक विवरण



आर्थिक वर्ष: २०८०/८१

रकम रु. मा

विवरण	टिप्पणी नं.	चालु आ.व.को कारोबार			गत आ.व.को कारोबार		
		नगद	तेस्रो पक्ष भुक्तानी (सोझै भुक्तानी)	जम्मा	नगद	तेस्रो पक्ष भुक्तानी (सोझै भुक्तानी)	जम्मा
१	२	३	४	५=३+४	६	७	८=६+७
१. राजस्व, अनुदान र अन्य प्राप्ति		26,953,879,818.34	103,697,858.88	27,057,577,677.22	28,752,738,477.66	37,820,930.00	28,790,559,407.66
१.१. राजस्व		13,099,467,071.15	-	13,099,467,071.15	12,482,151,694.32	-	12,482,151,694.32
क. कर	१.२	11,574,867,929.31	-	11,574,867,929.31	11,376,793,366.49	-	11,376,793,366.49
ख. अन्य राजस्व	१.२	1,524,599,141.84	-	1,524,599,141.84	1,105,358,327.83	-	1,105,358,327.83
१.२. अनुदान		13,534,377,730.00	103,697,858.88	13,638,075,588.88	15,786,001,930.00	37,820,930.00	15,823,822,860.00
क. द्विपक्षिय वैदेशिक अनुदान	१.३	-	103,697,858.88	103,697,858.88	-	37,820,930.00	37,820,930.00
ख. बहुपक्षिय वैदेशिक अनुदान	१.३	-	-	-	-	-	-
ग. अन्तरसरकारी वित्तीय हस्तान्तरण	१.३	13,534,377,730.00	-	13,534,377,730.00	15,786,001,930.00	-	15,786,001,930.00
१.३. बेलुजु तथा अन्य प्राप्ति	१.२	320,035,017.19	-	320,035,017.19	484,584,853.34	-	484,584,853.34
२. वित्तीय व्यवस्थाबाट प्राप्ति		-	-	-	-	-	-
२.१. ऋण लगानी फिर्ता		-	-	-	-	-	-
क. आन्तरिक ऋण लगानी फिर्ता	२.२	-	-	-	-	-	-
ख. वैदेशिक ऋण लगानी फिर्ता	२.२	-	-	-	-	-	-
२.२. शेयर बिक्री		-	-	-	-	-	-
क. आन्तरिक शेयर बिक्री	२.१	-	-	-	-	-	-
ख. वैदेशिक शेयर बिक्री	२.१	-	-	-	-	-	-
२.३. वैदेशिक ऋण प्राप्ति		-	-	-	-	-	-
क. बहुपक्षिय	२.४	-	-	-	-	-	-
ख. द्विपक्षिय		-	-	-	-	-	-
ग. अन्य		-	-	-	-	-	-
२.४ आन्तरिक ऋण		-	-	-	-	-	-
क. राष्ट्रिय बचतपत्र	२.३	-	-	-	-	-	-
ख. नागरिक बचतपत्र	२.३	-	-	-	-	-	-
ग. विकास ऋणपत्र	२.३	-	-	-	-	-	-
घ. वैदेशिक रोजगार बचतपत्र	२.३	-	-	-	-	-	-
ङ. विशेष ऋणपत्र	२.३	-	-	-	-	-	-
च. ब्याजमा आधारित ट्रेजरी बिल	२.३	-	-	-	-	-	-
छ. बहामा आधारित ट्रेजरी बिल	२.३	-	-	-	-	-	-
ज. अन्य	२.३	-	-	-	-	-	-
३. यस वर्षको खुद प्राप्ति (१+२)		26,953,879,818.34	103,697,858.88	27,057,577,677.22	28,752,738,477.66	37,820,930.00	28,790,559,407.66
४. भुक्तानी		27,923,835,063.90	103,697,858.88	28,027,532,922.78	30,719,960,596.72	37,820,930.00	30,757,781,526.72
४.१. सञ्चित कोष माथि व्ययभार हुने रकमबाट खर्च		8,692,865.00	-	8,692,865.00	9,350,515.31	-	9,350,515.31
क. चालु खर्च	३.३	8,692,865.00	-	8,692,865.00	9,350,515.31	-	9,350,515.31
ख. वित्तीय खर्च	३.३	-	-	-	-	-	-
४.२. विनियोजन ऐनद्वारा भएको खर्च		27,915,142,198.90	103,697,858.88	28,018,840,057.78	30,710,610,081.41	37,820,930.00	30,748,431,011.41
क. चालु खर्च	३.४	11,566,844,361.94	103,697,858.88	11,670,542,220.82	12,598,061,278.42	37,820,930.00	12,635,882,208.42
ख. पुँजीगत खर्च	३.४	16,348,297,836.96	-	16,348,297,836.96	18,112,548,802.99	-	18,112,548,802.99
ग. वित्तीय खर्च	३.४	-	-	-	-	-	-
५. विनियम दर वा अन्य समायोजन		-	-	-	-	-	-
६. यस वर्षको जम्मा भुक्तानी (४+५)		27,923,835,063.90	103,697,858.88	28,027,532,922.78	30,719,960,596.72	37,820,930.00	30,757,781,526.72
७. यस अवधिको कोषमा भएको थप घट (+/-) (३-६)		(969,955,245.56)	-	(969,955,245.56)	(1,967,222,119.06)	-	(1,967,222,119.06)
८. आर्थिक वर्षको सुरुवातको मौज्जात		5,197,527,793.05	-	5,197,527,793.05	7,164,749,912.11	-	7,164,749,912.11
९. आर्थिक वर्षको अन्त्यको मौज्जात (७+८)		4,227,572,547.49	-	4,227,572,547.49	5,197,527,793.05	-	5,197,527,793.05

तयार गर्नेको सही:

नाम:

पद:

मिति:

प्रदेश लेखा नियन्त्रकको सही:

नाम:

पद:

मिति:

महालेखापरीक्षकको सही:

नाम:

पद:

मिति:

दामोदर स्वत्री
प्रदेश लेखा नियन्त्रक



आर्थिक वर्ष: २०८०/८१

मातृ मा. व. को कारोबार


वर्ष	सङ्कलन रकम			बाँडिएको भएको रकम			बाँडिएको हुने बाँकी रकम
	प्रदेश सरकार	स्वामीय राह	जम्मा	प्रदेश सरकार	स्वामीय राह	जम्मा	
१	२,१००,४४८,१४०.००	२,१००,४४८,१४०.००	२,१००,४४८,१४०.००	१,१९४,५७२,६६०.४०	७९६,३८१,७७३.६०	१,९९०,९५४,४३४.००	१०९,४९३,७०६.००
२	२८३,२२२,९१०.९६	२८३,२२२,९१०.९६	२८३,२२२,९१०.९६	-	-	२८३,२२२,९१०.९६	-
३	-	-	-	-	-	-	-
	२,३८३,६७१,०५०.९६	-	२,३८३,६७१,०५०.९६	१,१९४,५७२,६६०.४०	७९६,३८१,७७३.६०	२,२७४,१७७,३४४.९६	१०९,४९३,७०६.००


मातृ मा. व. को कारोबार

वर्ष	सङ्कलन रकम			बाँडिएको भएको रकम			बाँडिएको हुने बाँकी रकम
	प्रदेश सरकार	स्वामीय राह	जम्मा	प्रदेश सरकार	स्वामीय राह	जम्मा	
१	२,३२६,५३३,८४३.००	२,३२६,५३३,८४३.००	४,६५३,०६७,६८६.००	१,३२३,५६६,६६६.६२	८८२,३७७,७७९.३८	२,२०५,९४४,४४६.००	१२०,६९२,३९६.००
२	१८४,३६१,५४५.८४	१८४,३६१,५४५.८४	३६८,७२३,०९१.६८	-	-	१८४,३६१,५४५.८४	-
३	-	-	-	-	-	-	-
	२,५१०,८९५,३८८.८४	२,५१०,८९५,३८८.८४	५,०२१,७९०,७७८.६८	१,३२३,५६६,६६६.६२	८८२,३७७,७७९.३८	२,३९०,३०६,९९१.८४	१२०,६९२,३९६.००

क्र.सं.	विवरण	जम्मा
१	बाँडिएको हुने कर, रजिस्ट्रेशन शुल्क तथा अन्य प्रशासनिक सेवा शुल्क	२,३२६,५३३,८४३.००
२	बाँडिएको हुने प्राथमिक सातको रोसट्टी	१८४,३६१,५४५.८४
३	अन्य बाँडिएको हुने राखब	-
	जम्मा	२,५१०,८९५,३८८.८४

मातृ विभाग टिप्पणी नं. १, ९ मा उल्लेख गरिएको छ।

.....
 नाम: 
 पद:
 मिति:

.....
 नाम: 
 पद:
 मिति:

.....
 नाम:
 पद:
 मिति:

.....
 नाम: 
 पद:
 मिति:

दामोदर स्वामी
 प्रदेश लेखा नियन्त्रक

.....
 नाम:
 पद:
 मिति:

कोशी प्रदेश सरकार
आर्थिक मामिला तथा योजना मन्त्रालय
प्रदेश लेखा नियन्त्रक कार्यालय



सेवा तथा कार्यक्रमगत खर्चको एकिकृत विवरण

आर्थिक वर्ष: २०८०/८१

रकम रु.

सेवा/क्रियाकलाप	चालु आ.व.				गत आ.व.			
	बजेट निकाय	गैरबजेट निकाय	दोहोरो गणना रकम	जम्मा	बजेट निकाय	गैरबजेट निकाय	दोहोरो गणना रकम	जम्मा
	१	२	३	४=१+२+३	१	२	३	४=१+२+३
१ सामान्य सार्वजनिक सेवा	5,715,962,784.59	350,026,820.21	96,490,000.00	5,969,499,604.80	5,702,116,918.75	-	15,000,000.00	5,687,116,918.7
१.१ कार्यकारी र विधायिकाको निकाय, वित्तीय र वैदेशिक मामिला	525,024,699.05	-	-	525,024,699.05	383,364,230.64	-	-	383,364,230.6
१.२ बाह्य आर्थिक सहायता	-	-	-	-	-	-	-	-
१.३ सामान्य सेवा	1,655,840,869.20	-	-	1,655,840,869.20	1,624,710,827.44	-	-	1,624,710,827.4
१.४ सामान्य आधारभूत सेवा	120,000,000.00	-	-	120,000,000.00	-	-	-	-
१.५ सामान्य अनुसन्धान तथा विकास सेवा	89,694,881.31	-	-	89,694,881.31	127,832,231.46	-	-	127,832,231.4
१.६ अन्य सामान्य सेवा	22,584,778.10	350,026,820.21	96,490,000.00	276,121,598.31	19,287,450.50	-	15,000,000.00	4,287,450.5
१.७ सार्वजनिक ऋण कारोबार	-	-	-	-	-	-	-	-
१.८ विभिन्न तहका सरकारहरु बीच हुने सामान्य प्रकृतिको हस्तान्तरण	3,302,817,556.93	-	-	3,302,817,556.93	3,546,922,178.71	-	-	3,546,922,178.7
२ रक्षा	-	-	-	-	-	-	-	-
२.१ सैनिक सुरक्षा	-	-	-	-	-	-	-	-
२.२ नागरिक सुरक्षा	-	-	-	-	-	-	-	-
२.३ रक्षा - अन्यत्र वर्गीकृत नभएको	-	-	-	-	-	-	-	-
३ सार्वजनिक शान्ति सुरक्षा	301,382,663.38	-	-	301,382,663.38	510,706,929.31	-	-	510,706,929.3
३.१ प्रहरी सेवा	-	-	-	-	-	-	-	-
३.२ अग्नी नियन्त्रण सेवा	-	-	-	-	-	-	-	-
३.३ न्यायालय	-	-	-	-	-	-	-	-
३.४ कारागार	-	-	-	-	-	-	-	-
३.५ सार्वजनिक शान्ति सुरक्षा	180,819,542.47	-	-	180,819,542.47	510,706,929.31	-	-	510,706,929.3
३.६ सार्वजनिक शान्ति सुरक्षा - अन्यत्र वर्गीकृत नभएको	120,563,120.91	-	-	120,563,120.91	-	-	-	-
४ आर्थिक मामिला	12,512,288,051.66	-	-	12,512,288,051.66	15,144,418,350.57	-	-	15,144,418,350.57
४.१ सामान्य आर्थिक, व्यापारिक र श्रम	637,614,594.65	-	-	637,614,594.65	1,224,829,212.40	-	-	1,224,829,212.4
४.२ कृषि, वन, मत्स्यपालन तथा शिकार	3,839,399,768.50	-	-	3,839,399,768.50	3,643,013,946.34	-	-	3,643,013,946.3
४.३ इन्धन तथा उर्जा	5,857,059.00	-	-	5,857,059.00	9,937,129.00	-	-	9,937,129.0
४.४ खानी, उत्पादन तथा निर्माण	235,292,309.99	-	-	235,292,309.99	394,212,052.34	-	-	394,212,052.3
४.५ यातायात	7,633,798,732.87	-	-	7,633,798,732.87	8,762,062,219.30	-	-	8,762,062,219.3
४.६ सञ्चार	15,527,819.00	-	-	15,527,819.00	-	-	-	-
४.७ अन्य उद्योगहरु	-	-	-	-	78,401,015.68	-	-	78,401,015.6
४.८ अनुसन्धान तथा विकास - आर्थिक मामिला	99,056,987.47	-	-	99,056,987.47	144,625,725.48	-	-	144,625,725.4
४.९ आर्थिक मामिला - अन्यत्र वर्गीकृत नभएको	45,740,780.18	-	-	45,740,780.18	887,337,050.03	-	-	887,337,050.0
५ वातावरण संरक्षण	1,089,676,746.50	-	-	1,089,676,746.50	1,218,088,759.78	-	-	1,218,088,759.7
05.4 जैविक विविधता र भू-संरक्षण	164,954,693.25	-	-	164,954,693.25	332,981,696.91	-	-	332,981,696.9
05.5 अनुसन्धान तथा विकास पर्यावरण संरक्षण	10,490,697.00	-	-	10,490,697.00	15,084,148.00	-	-	15,084,148.0
05.6 वातावरण संरक्षण - अन्यत्र वर्गीकृत नभएको	914,231,356.25	-	-	914,231,356.25	870,022,914.87	-	-	870,022,914.8
६ आवास तथा सामुदायिक सुविधा	5,284,821,275.98	-	-	5,284,821,275.98	4,606,813,670.37	-	-	4,606,813,670.3
06.1 आवास विकास	319,121,331.72	-	-	319,121,331.72	241,297,427.37	-	-	241,297,427.3
06.2 सामुदायिक विकास	647,565,781.29	-	-	647,565,781.29	201,486,989.00	-	-	201,486,989.0
06.3 खानेपानी	2,355,833,895.83	-	-	2,355,833,895.83	2,603,315,097.64	-	-	2,603,315,097.6
06.5 आवास तथा सामुदायिक सुविधा	1,813,158,262.78	-	-	1,813,158,262.78	1,489,904,767.18	-	-	1,489,904,767.1
06.6 आवास तथा सामुदायिक सुविधा - अन्यत्र उल्लेख नभएको	149,142,004.36	-	-	149,142,004.36	70,809,389.18	-	-	70,809,389.1
७ स्वास्थ्य	2,026,783,130.98	-	-	2,026,783,130.98	1,994,186,234.20	-	-	1,994,186,234.2
७.१ औषधि उत्पादन, उपकरण तथा औजार	45,304,160.93	-	-	45,304,160.93	33,627,999.25	-	-	33,627,999.2
७.२ बहिरङ्ग सेवा	373,377,972.56	-	-	373,377,972.56	304,205,823.24	-	-	304,205,823.2
७.३ अस्पताल सेवा	904,990,565.43	-	-	904,990,565.43	1,035,189,310.41	-	-	1,035,189,310.4

सोदीर सुत्री

सेवा तथा कार्यक्रमगत खर्चको एकिकृत विवरण

आर्थिक वर्ष: २०८०/८१

रकम रु.

	धानु आ.व.			गत आ.व.		
७.४ सार्वजनिक स्वास्थ्य सेवा	656,504,480.46	-	-	656,504,480.46	-	-
७.५ अनुसन्धान सेवा	-	-	-	-	-	-
7.६ स्वास्थ्य - अन्यत्र वर्गीकृत नभएको	46,605,951.60	-	-	46,605,951.60	-	-
८ मनोरञ्जन, संस्कृति तथा धर्म	15,545,212.00	-	-	15,545,212.00	-	-
08.1 मनोरंजनात्मक र खेलकुद सेवाहरु	-	-	-	-	-	-
08.2 सांस्कृतिक सेवा	-	-	-	-	-	-
08.3 प्रसारण तथा प्रकाशन सेवा	-	-	-	-	-	-
08.5-अनुसन्धान तथा विकास, संस्कृतिक र धार्मिक	-	-	-	-	-	-
08.6 मनोरञ्जन, संस्कृतिक र धार्मिक अन्य वर्गिकरण नभएको	-	-	-	-	-	-
९ शिक्षा	658,519,234.05	-	-	658,519,234.05	-	-
09.4 स्नातक तहको शिक्षा	-	-	-	-	-	-
09.5 तहमा वर्गिकृत नहुने शिक्षा (अनौपचारिक शिक्षा)	368,776,164.59	-	-	368,776,164.59	-	-
09.6 शिक्षाको लागि सहायक सेवाहरु	111,665,985.30	-	-	111,665,985.30	-	-
09.7 शिक्षा अनुसन्धान विकास	143,368,984.26	-	-	143,368,984.26	-	-
09.8 शिक्षा अन्यत्र वर्गिकृत नभएको	34,708,099.90	-	-	34,708,099.90	-	-
१० सामाजिक सुरक्षा	422,553,823.64	-	-	422,553,823.64	-	-
10.1-अशक्त तथा विद्यमी	6,498,300.00	-	-	6,498,300.00	-	-
10.2-वृद्ध	-	-	-	-	-	-
10.4 परिवार र शिशुकल्याण	393,655,441.64	-	-	393,655,441.64	-	-
10.7 सामाजिक असमावेशी	6,811,551.00	-	6,811,551.00	-	6,811,551.00	-
10.9 सामाजिक सुरक्षा - अन्यत्र वर्गिकृत नभएको	7,139,594.00	-	-	7,139,594.00	-	-
जम्मा	28,027,532,922.78	350,026,820.21	96,490,000.00	28,281,069,742.99	15,000,000.00	30,742,781,526.72

भूप विवरण टिप्पणी नं १६ मा उल्लेख गरिएको छ।

.....

तयार गर्नेको सही:

नाम:

पद:

मिति:

[Handwritten Signature]

.....

प्रदेश लेखा नियन्त्रकको सही:

नाम:

पद:

मिति:

[Handwritten Signature]
दामोदर स्वर्गी
प्रदेश लेखा नियन्त्रक

.....

महालेखा परीक्षकको सही:

नाम:

पद:

मिति:



कोशी प्रदेश

आर्थिक मामिला तथा योजना मन्त्रालय

प्रदेश लेखा नियन्त्रक कार्यालय

लेखा टिप्पणीहरू

आर्थिक वर्ष: २०८०/८१

सि.नं. टिप्पणी नं. र टिप्पणीको विषय

- १ टिप्पणी १ राजस्व, अनुदान र अन्य प्राप्ति
- २ टिप्पणी १.१ राजस्व तथा अन्य प्राप्ति संकलनको विवरण
- ३ टिप्पणी १.२ संघीय सरकारले उपयोग गर्ने राजस्व र अन्य प्राप्तिको विवरण (बजेट निकाय)
- ४ टिप्पणी १.३ अनुदान र सहायता
- ५ टिप्पणी १.४ विभाज्य कोष
- ६ टिप्पणी २ लगानी तथा वित्तीय प्राप्ति
- ७ टिप्पणी २.१ सेयर बिक्री तथा विनिमेष
- ८ टिप्पणी २.२ आन्तरिक तथा वैदेशिक ऋण लगानी फिर्ता प्राप्ति
- ९ टिप्पणी २.३ आन्तरिक ऋण प्राप्ति
- १० टिप्पणी २.४ वैदेशिक ऋण प्राप्ति
- ११ टिप्पणी ३ चालु तथा पुँजीगत खर्च
- १२ टिप्पणी ३.१ चालु खर्च
- १३ टिप्पणी ३.२ पुँजीगत खर्च
- १४ टिप्पणी ३.३ संचित कोषमाथी व्ययभार हुने खर्च (बजेट निकाय)
- १५ टिप्पणी ३.४ संचित कोषबाट विनियोजन हुने खर्च (बजेट निकाय)
- १६ टिप्पणी ३.५ भुक्तानी विधि अनुसारको खर्च (बजेट निकाय)
- १७ टिप्पणी ३.६ वित्तीय हस्तान्तरण (बजेट निकाय)
- १८ टिप्पणी ४ वित्तीय व्यवस्था
- १९ टिप्पणी ४.१ ऋण तथा शेयर लगानी
- २० टिप्पणी ४.२ ऋण साँवा भुक्तानी
- २१ टिप्पणी ५ कोषहरूको प्राप्ति, भुक्तानी र बाँकीको विवरण
- २२ टिप्पणी ६ नगद र बैंक मौज्जात
- २३ टिप्पणी ६.१ सरकारी कोषहरूको प्रवाह
- २४ टिप्पणी ६.२ नगद र बैंक मौज्जात
- २५ टिप्पणी ७ सोधभर्नाहुने ऋण र अनुदान (बजेट निकाय)

सि.नं. टिप्पणी नं. र टिप्पणीको विषय

- २६ टिप्पणी ७.१ सोधभर्ना हुने ऋण
- २७ टिप्पणी ७.२ सोधभर्ना हुने अनुदान
- २८ टिप्पणी ८: बजेटमा समावेश नभएको तस्रोपक्ष सहायता
- २९ टिप्पणी ९: प्राप्त हुन बाँकी वैदेशिक सहायता
- ३० टिप्पणी १० ऋण दायित्व
- ३१ टिप्पणी ११ जिन्सी तथा सम्पत्ति
- ३२ टिप्पणी १२ पेन्डी बाँकीको विवरण
- ३३ टिप्पणी १३ भुक्तानी दायित्व
- ३४ टिप्पणी १४ खर्चको प्रतिबद्धता
- ३५ टिप्पणी १५ लिन/उठ्न बाँकी रकम
- ३६ टिप्पणी १६ सेवा तथा कार्यक्रम खर्च
- ३७ टिप्पणी १७ आन्तरिक लेखापरीक्षणबाट कायम भएको बेरजु
- ३८ टिप्पणी १८ दोहोरो गणना रकम समायोजन(Elimination)
- ३९ टिप्पणी १८.१ प्राप्ति तर्फ दोहोरो गणना रकम समायोजन
- ४० टिप्पणी १८.२ खर्च तर्फ दोहोरो गणना रकम समायोजन
- ४१ टिप्पणी १९ विनियमदर नाफा नोक्सान
- ४२ टिप्पणी २० सम्भाव्य दायित्व (Contingent Liability)
- ४३ टिप्पणी २१ प्रतिवेदन पछात भएको संशोधन र त्रुटिको सुधार (Correction of Errors)
- ४४ टिप्पणी २२ जमानत
- ४५ टिप्पणी २३ राजस्व खर्च/छुट (Tax Expenditure)
- ४६ टिप्पणी २४ सामाजिक सुरक्षा
- ४७ टिप्पणी २५ आर्थिक वर्ष पछिडिका प्रमुख घटनाहरू

टिप्पणी १.३ अनुदान र सहायताको प्राप्तिको विवरण

क) बजेट निकाय

नेपाल सरकार र द्विपक्षीय तथा बहुपक्षीय दातृ निकाय संगको सम्झौता बमोजिम भएको खर्चको आधारमा दातृ निकायबाट प्रिफिण्डिङ्ग(नगद) तथा शोधभर्नाको रूपमा नेपाल सरकारले प्राप्त गरेको रकम यसमा उल्लेख गरिएको छ। कानून बमोजिम प्राप्त भएको अनुदान रकम निम्नानुसार रहेको छ। नेपाल सरकारले द्विपक्षीय वा बहुपक्षीय दातृ निकाय संस्थाबाट सोधभर्ना हुने गरि भएको खर्चको हकमा त्यस्तो रकम आयोजनाबाट केन्द्रिय हिसाबमा हस्तान्तरण गरिएको हुन्छ। यो वर्षको अनुदान प्राप्ति निम्नानुसार रहेको। अनुदान र सहायता प्राप्तिको विस्तृत विवरण प्रतिवेदन नं. ३००७ मा उल्लेख गरी यसैसाथ संलग्न गरिएको छ।

	चालु आ.ब.				गत आ.ब.			
	बजेट निकाय अनुदान		बजेट निकाय यथार्थ प्राप्ति		बजेट निकाय अनुदान		बजेट निकाय यथार्थ प्राप्ति	
	शुरु अनुदान	संशोधित अनुदान	नगद	सोझै मुकानी	शुरु अनुदान	संशोधित अनुदान	नगद	सोझै मुकानी
१३१००	द्विपक्षीय वैदेशिक अनुदान	150,460,000.00	-		103,697,858.88	256,760,000.00	-	37,820,930.00
१३२००	बहुपक्षीय वैदेशिक अनुदान							
१३३००	अन्तर सरकारी वित्तीय हस्तान्तरण	16,117,000,000.00	13,842,874,000.00	13,534,377,730.00		19,099,100,000.00	15,786,001,930.00	
१३४००	अन्य आन्तरिक अनुदान							
१३०००	अनुदान तथा सहायता जम्मा	16,267,460,000.00	13,842,874,000.00	13,534,377,730.00	103,697,858.88	19,355,860,000.00	15,786,001,930.00	37,820,930.00

ख) गैरबजेट निकाय

प्रचलित कानून बमोजिम प्राप्त भएको अनुदान रकम निम्नानुसार रहेको छ। नेपाल सरकारले द्विपक्षीय वा बहुपक्षीय दातृ निकाय संस्थाबाट सोधभर्ना हुने गरि भएको खर्चको हकमा त्यस्तो रकम आयोजनाबाट केन्द्रिय हिसाबमा हस्तान्तरण गरिएको हुन्छ। यो वर्षको अनुदान प्राप्ति निम्नानुसार रहेको। अनुदान र सहायता प्राप्तिको विस्तृत विवरण यसैसाथ संलग्न गरिएको छ।

	चालु आ.ब.		गत आ.ब.		
	गैरबजेट निकाय यथार्थ प्राप्ति		गैरबजेट निकाय यथार्थ प्राप्ति		
	नगद	सोझै मुकानी	नगद	सोझै मुकानी	
१३१००	द्विपक्षीय वैदेशिक अनुदान				
१३२००	बहुपक्षीय वैदेशिक अनुदान				
१३४००	अन्य आन्तरिक अनुदान	96,490,000.00		15,000,000.00	
१३०००	अनुदान तथा सहायता जम्मा	96,490,000.00	-	15,000,000.00	-

(Handwritten signature)



(Handwritten signature)
दामोदर खत्री
 प्रदेश लेखा नियन्त्रक

टिप्पणी १.४ विभाज्य कोष

अन्तर सरकारी वित्त व्यवस्थापन ऐन, २०७४ को दफा ५ बमोजिमको एकल कर प्रशासनको व्यवस्था अन्तर्गत सघीय सरकारले अगुल गरेको रकम सघीय विभाज्य कोषमा जम्मा गरिन्छ। सघीय विभाज्य कोषमा जम्मा रहेको रकम बाँडफाँड गरी अन्तर सरकारी वित्त व्यवस्थापन ऐन, २०७४ को दफा ६ बमोजिम प्रदेशले पाउने रकम सघले स्थापना गरेको प्रदेश विभाज्य कोषमा र स्थानीय तहले पाउने रकम सघले स्थापना गरेको स्थानीय विभाज्य कोषमा जम्मा गरिन्छ। प्रदेश विभाज्य कोषमा जम्मा रहेको रकम प्रदेशहरूलाई तथा स्थानीय विभाज्य कोषमा रहेको रकम स्थानीय तहहरूलाई मासिक रूपमा सम्बन्धित प्रदेश र स्थानीय तहमा जम्मा गरिदिनु पर्ने व्यवस्था अन्तर सरकारी वित्त व्यवस्थापन ऐन, २०७४ को दफा ६ को उपदफा (५) मा रहेको छ। वर्षको अन्तिम महिनामा भने वर्षभरीको हिसाबहरूको हिसाव मिलान गरिने व्यवस्था सोही दफाको उपदफा (६) मा रहेको छ। उक्त व्यवस्था बमोजिम यो वर्षको बाँडफाँड हुने राजस्व प्राप्ति र प्रदेश विभाज्य कोष तथा स्थानीय विभाज्य कोषमा गरिएको बाँडफाँडको अवस्थाको विवरण निम्नानुसार रहेको छ। यसको विस्तृत विवरण प्रतिवेदन नं. ३००७ र म.ले.प.फा.नं. २७०(६) मा उल्लेख गरी यससाथ संलग्न गरिएको छ। दफा ७ बमोजिम प्राकृतिक श्रोतबाट प्राप्त रोयल्टि नेपाल सरकार प्रदेश र स्थानीय तह बिच नेपाल सरकारले वित्त आयोगको सिफारिसमा बाँडफाँड गरिन्छ।

	चालु आ.ब.				गत आ.ब.				
	कोषमा संकलन भएको रकम		बाँडफाँड भएको रकम		कोषमा संकलन भएको रकम		बाँडफाँड भएको रकम		
	संघ	प्रदेश	स्थानिय	रकम	संघ	प्रदेश	स्थानिय	रकम	
३३३० बाँडफाँट हुने कर, रजिष्ट्रेशन शुल्क तथा अन्य प्रशासनिक सेवा शुल्क		2,326,533,843.00	1,323,566,668.62	882,377,779.38	120,589,395.00	2,100,448,140.00	1,194,572,660.40	796,381,773.60	109,493,706.00
३३३० बाँडफाँड हुने प्राकृतिक स्रोतको रोयल्टी		184,361,545.84	184,361,545.84			283,222,910.96			
३३३० अन्य बाँडफाँट हुने राजस्व									
		2,510,895,388.84	1,323,566,668.62	882,377,779.38	120,589,395.00	2,383,671,050.96	1,194,572,660.40	796,381,773.60	109,493,706.00

[Handwritten Signature]



[Handwritten Signature]
दामोदर स्वर्गी
 प्रदेश सेवा नियन्त्रक

[Handwritten Signature]

टिप्पणी २ लगानी तथा वित्तीय प्राप्ति
टिप्पणी २.१ शेयर बिक्री तथा विनिवेश

प्रदेश सरकारको स्वामित्वमा रहेका शेयर बिक्री तथा विनिवेशबाट प्राप्त लगायतका प्राप्तिहरूको विवरण निम्नानुसार रहेको । विवरण प्राप्त नभएकोले समावेश नगरिएको ।

	चालु आ.ब.				गत आ.ब.			
	बजेट निकाय		गैरबजेट निकाय		बजेट निकाय		गैरबजेट निकाय	
	शुरु अनुमान	संशोधित अनुमान	यथार्थ प्राप्ति	गैरबजेट निकाय यथार्थ प्राप्ति	शुरु अनुमान	संशोधित अनुमान	यथार्थ प्राप्ति	गैरबजेट निकाय यथार्थ प्राप्ति
३२१५६-५९	-	-	-	-	-	-	-	-
आन्तरिक शेयर लगानी फिर्ता तथा बिक्री								
३२१५६								
संस्थानमा शेयर लगानी फिर्ता								
३२१५७								
संस्थानमा शेयर लगानी बिक्री								
३२१५८								
अन्य संस्थामा शेयर लगानी फिर्ता								
३२१५९								
अन्य संस्थामा शेयर लगानी बिक्री								
३२२५८								
बैदेशिक शेयर लगानी बिक्री								
जम्मा शेयर लगानी फिर्ता तथा बिक्री								

टिप्पणी २.२ आन्तरिक तथा वैदेशिक ऋण लगानी फिर्ता प्राप्ति

प्रदेश सरकारले अन्तर सरकारी तहमा भएको लगानी तथा विभिन्न संस्थान तथा अन्य निकायमा भएको ऋणको साँवा फिर्ता भएको रकम यहाँ उल्लेख गरिएको छ ।

	चालु आ.ब.				गत आ.ब.			
	बजेट निकाय		गैरबजेट निकाय		बजेट निकाय		गैरबजेट निकाय	
	शुरु अनुमान	संशोधित अनुमान	यथार्थ प्राप्ति	गैरबजेट निकाय यथार्थ प्राप्ति	शुरु अनुमान	संशोधित अनुमान	यथार्थ प्राप्ति	गैरबजेट निकाय यथार्थ प्राप्ति
३२१४७-४९	-	-	-	-	-	-	-	-
आन्तरिक ऋण लगानी फिर्ता प्राप्तिको जम्मा								
३२१४७								
अन्तर सरकारी ऋण लगानी फिर्ता प्राप्ति								
३२१४८								
संस्थानबाट ऋण लगानी फिर्ता प्राप्ति								
३२१४९								
अन्य संस्थाबाट ऋण लगानी फिर्ता प्राप्ति								
३२२४२								
बैदेशिक ऋण लगानी फिर्ता प्राप्ति								
ऋण लगानी फिर्ता प्राप्तिको जम्मा								

10/11/2024

[Signature]



दामोदर खत्री

टिप्पणी २.३ आन्तरिक ऋण प्राप्ति

	चालु आ.ब.						गत आ.ब.					
	बजेट निकाय			भैरबजेट निकाय			बजेट निकाय			भैरबजेट निकाय		
	शुरु अनुमान	संशोधित अनुमान	प्राप्ति	शुरु अनुमान	संशोधित अनुमान	प्राप्ति	शुरु अनुमान	संशोधित अनुमान	प्राप्ति	शुरु अनुमान	संशोधित अनुमान	प्राप्ति
३३१४१ ऋणपत्रमार्फत प्राप्त ऋण												
राष्ट्रिय बचतपत्र	-	-	-	-	-	-	-	-	-	-	-	-
नागरिक बचतपत्र												
विकास ऋणपत्र												
बैदेशिक रोजगार बचतपत्र												
विशेष ऋणपत्र												
ट्रेजरी बिल												
३३१४२ अन्य आन्तरिक सरकारबाट प्राप्त ऋण												
३३१४३ अन्य संस्थाहरूबाट ऋण प्राप्ति												
३३१४४ अधिविकर्ष(Overdraft)												
जम्मा	-	-	-	-	-	-	-	-	-	-	-	-

टिप्पणी २.४ वैदेशिक ऋण प्राप्ति

सार्वजनिक ऋण व्यवस्थापन ऐन, २०७९ अनुसार नेपाल सरकार प्रदेश सरकार तथा स्थानीय तहको योजना तथा कार्यक्रम वा नेपाल सरकारद्वारा स्विकृत परियोजना कार्यान्वयनको लागि नेपाल सरकारले कुनै विदेशी सरकार विदेशी सरकारी बैंक वा वित्तीय संस्था बाएजेन्सीबाट आवश्यकता अनुसार ऐनले तोकेको सीमा नबढ्ने गरी ट्याक्सिम अड्कको प्रचलित विनिमय दरले हुने विदेशी मुद्रा समय समयमा ऋण लिन सक्ने व्यवस्था अन्तर्गत प्राप्त भएका ऋणलाई यस वार्षिक वित्तीय विवरणमा वैदेशिक ऋणमा वर्गिकरण गरिएको छ। वैदेशिक ऋण प्राप्ति प्रदेशको अधिकार क्षेत्र भित्र नपर्ने।

	चालु आ.ब.						गत आ.ब.					
	बजेट निकाय यथार्थ			भैरबजेट निकाय			बजेट निकाय यथार्थ			भैरबजेट निकाय		
	नागद तथा शो भ	सोझै भुक्तानी	जम्मा	नागद तथा शो भ	सोझै भुक्तानी	जम्मा	नागद तथा शो भ	सोझै भुक्तानी	जम्मा	नागद तथा शो भ	सोझै भुक्तानी	जम्मा
शुरु अनुमान												
संशोधित अनुमान												
बैदेशिक ऋण प्राप्ति (यथार्थ)												
बहुपक्षीय ऋण												
द्विपक्षीय ऋण												
जम्मा	-	-	-	-	-	-	-	-	-	-	-	-



दा.मो.दा.

दामोदर स्वर्गी

टिप्पणी ३ चालु तथा पुँजीगत खर्च

यस वित्तीय विवरणमा विनियोजन भएको रकमको खर्च ती खर्चका स्वल्प, शीर्षक, कार्यगत सम्बन्ध, व्यहोरीएका श्रोतको संरचना, मुद्राको विकास प्राथमिकता लगायत विभिन्न प्रकारले वर्गीकरण गरिएको छ । यस वार्षिक वित्तीय विवरणमा विनियोजनमा भएको खर्च र पैरबजेटरी नियमित निकायले गरेको खर्च समावेश गरिएको छ । एकिकरण र वर्गीकरण गर्दा नेपाल सरकारको श्रोत भएका खर्चहरूमा सोही बमोजिम र पैरबजेटरी नियमित निकायका खर्चहरूमा नेपाल सरकारले गरेको वर्गीकरण लागू भएको अवस्थामा सो वर्गीकरण बमोजिम र यस्तो वर्गीकरण नभएकोमा सबैभन्दा सामान्य वर्गीकरणमा समावेश गरी खर्च प्रस्तुतिकरण गरिएको छ । विनियोजन भएको रकमको खर्च तीन प्रकारले वर्गीकरण हुन्छः चालु खर्च, पुँजीगत खर्च र वित्तीय व्यवस्था । चालु खर्चमा नियमित प्रकारका कार्यालयको कार्यसम्पादनका लागि भएका पदचिकारी र कर्मचारी खर्च, सञ्चालन र सम्भार खर्च, व्याज, बैंक कानिस्त, सेवा शुल्क, कार्यक्रम खर्च, अनुदान सहायता, सामाजिक सुरक्षा तथा सेवा निवृत्त सुविधा जस्ता नियमित प्रकारका खर्चहरू समावेश हुन्छन् । पुँजीगत खर्चमा एक आर्थिक वर्षभन्दा बढी अवधि आयु भएका सम्पत्ति खरिद, उतान, जडान, विकासमा लागेको खर्च तथा संरचनात्मक सुधारका खर्चहरू समावेश हुन्छन् । कुनै सम्पत्ति खरिद गर्न भुक्तानी गरिएको पेशिक वा हस्तान्तरण भैसकेका निर्माण वा निर्माणधिन सम्पत्तिमा गरिएका भुक्तानीलाई पनि पुँजीगत खर्चमा समावेश गरिन्छ । वित्तीय व्यवस्थापना स्थिर सम्पत्तिवाहेकका शोध, ऋण लायातका लगानीजन्य खर्चहरू तथा साविकको दायित्वको मूलधन भुक्तानी गर्दा भएका खर्चहरू समावेश हुन्छ । चालु तथा पुँजीगत खर्चको विवरण निम्नानुसार रहेको छ। भुक्तानी विधि अनुसारको खर्च, अनुसूची २.७, २.५ र प्रतिवेदन नं. २०७४ मा उल्लेखित गरी संलग्न गरिएको छ।

टिप्पणी ३.१ चालु खर्च

क) बजेट निकाय

नियमित प्रकारका कार्यालयको कार्यसम्पादनका लागि भएका पदाधिकारी र कर्मचारी खर्च, सञ्चालन र सम्भार खर्च, व्याज, बैंक कानिस्त, सेवा शुल्क, कार्यक्रम खर्च, अनुदान सहायता, सामाजिक सुरक्षा तथा सेवा निवृत्त सुविधा जस्ता नियमित प्रकारका खर्चहरू चालु खर्चमा समावेश गरिएको छ ।

	चालु आ.ब.				गत आ.ब.				
	बजेट अनुमान		यथाथे खर्च		बजेट अनुमान		यथाथे खर्च		
	शुरु बजेट	अन्तिम कायम बजेट	नगद	सोझैँ भुक्तानी	शुरु बजेट	अन्तिम कायम बजेट	नगद	सोझैँ भुक्तानी	
२१०००	पात्रिश्रमिक / सुबिधा खर्च	३१६३४१८०००.००	३०५७५५८४५०.००	२१०३७३२४०.७३	सोझैँ भुक्तानी	३,२३५,८२१,०००.००	३,१०५,८९३,६६१.००	२,२११,८९९,९७१.५९	सोझैँ भुक्तानी
२२०००	नालसमान तथा सेवाको उपभोग खर्च	५४५६३२२०००.००	५१६२९१३२६७.००	३६०९०७६९१.०३	१०३६९७६५८.८६	६,५४२,९८३,०००.००	५,४५७,२६१,६९३.००	३,७९१,१२२,५४२.५९	३७,८२०,९३०.००
२४०००	व्याज, सेवा शुल्क तथा बैंक कानिस्त								
२५०००	सहायता खर्च	१०७२००००.००	१२७२००००.००	११०२८४७५.००		५९,९६६,०००.००	४३,०२०,०००.००	२३,६९,२०२.०८	
२६०००	अनुदान खर्च	४७८११३२०००.००	४८१७६९६१५०.००	४०४५५५३२७.२०		५,२३०,७४९,०००.००	५,६५३,७८३,३७२.००	४,७२५,२६६,६९१.२१	
२७०००	सामाजिक सुरक्षा खर्च	५४९९५००००.००	५४९९५००००.००	२१८१३४५४०.२५		३९१,०१०,०००.००	४१०,१५२,०००.००	२९२,१५,१७३.९९	
२८०००	अन्य खर्च	२४६२४५००००.००	२३३६७२४१३३.००	१५६८७६८३२.७३		२,७६९,३८२,०००.००	१,६१४,२७०,८००.००	१,५६३,३६,२१२.२७	
	जम्मा	१६,४२३,९९२,०००.००	१५,९३३,५६२,०००.००	११,५७५,५३७,२२६.९४	१०३,६९७,६५८.८६	१८,२२९,९११,०००.००	१६,२८४,३६१,५२६.००	१२,६०७,४१७,९९३.७३	३७,८२०,९३०.००

ख) पैरबजेट निकाय

नियमित प्रकारका कार्यालयको कार्यसम्पादनका लागि भएका पदाधिकारी र कर्मचारी खर्च, सञ्चालन र सम्भार खर्च, व्याज, बैंक कानिस्त, सेवा शुल्क, कार्यक्रम खर्च, अनुदान सहायता, सामाजिक सुरक्षा तथा सेवा निवृत्त सुविधा जस्ता नियमित प्रकारका खर्चहरू चालु खर्चमा समावेश गरिएको छ ।

गत आ.ब.को विवरण प्राप्त नभएकोले समावेश नगरिएको ।

	चालु आ.ब.			गत आ.ब.		
	नगद	सोझैँ भुक्तानी	सोझैँ भुक्तानी	नगद	सोझैँ भुक्तानी	सोझैँ भुक्तानी
२१०००	पात्रिश्रमिक / सुबिधा खर्च	७०,७२९,३०४.८७		३५,४३५,२४३.५३		
२२०००	नालसमान तथा सेवाको उपभोग खर्च	११६,८५५,०८६.६९		४७८,४०७.८९		
२४०००	व्याज, सेवा शुल्क तथा बैंक कानिस्त			९८०		
२५०००	सहायता खर्च			०		
२६०००	अनुदान खर्च	८८,८८७,६१८.७५		४३५,१८८.३		
२७०००	सामाजिक सुरक्षा खर्च	३०,५७२,८६८.९०		०		
२८०००	अन्य खर्च	२९,४७९,७१८.००		६८,१४४,१६६.१३		
	जम्मा	३३६,६५२,६६७.२१		१५५,७७३,०६७.९६		



Handwritten signature and date: २०७४/०२/२५

Handwritten signature at the bottom right.

टिप्पणी ३.२ पूँजीगत खर्च

क) बजेट निकाय

यसमा एक आर्थिक वर्षभन्दा बढी अवधि उपयोगी आयु भएका सम्पत्ति खरिद, उत्पादन, जडान, विकासमा लागेको खर्च तथा संरचनात्मक सुधारका खर्चहरू समावेश हुन्छन् । कुनै सम्पत्ति खरिद गर्न भुक्तानी गरिएको पेशिक वा हस्तान्तरण भैसकेका निर्माण वा निर्माणार्थिन सम्पत्तिमा गरिएका भुक्तानीलाई पनि पूँजीगत खर्चमा समावेश गरिन्छ । विनियोजन ऐनबाट सम्पत्ति खरिदका लागि भएको पूँजीगत खर्चको वर्गीकरण देहाय बनेोजिम रहेको छ:

	चालु आ.ब.				गत आ.ब.			
	बजेट अनुमान		यथार्थ खर्च		बजेट अनुमान		यथार्थ खर्च	
	शुरु बजेट	अन्तिम बजेट	नाद	साझे भुक्तानी	शुरु बजेट	अन्तिम बजेट	नाद	साझे भुक्तानी
३११०० स्थिर सम्पत्ति प्राप्ति खर्च	20,383,082,000.00	20,873,512,000.00	16,348,297,836.96	-	21,505,789,000.00	23,643,161,203.00	18,112,548,802.99	-
३१११० भवन तथा संरचना	1,968,832,000.00	1,900,972,000.00	1,376,234,606.45		2,069,331,000.00	2,011,091,005.00	1,577,804,866.06	
३११२० सवारी साधन तथा मेशीनरी औजार	606,088,000.00	626,438,000.00	474,023,444.99		633,558,000.00	647,869,943.00	473,756,477.69	
३११३० अन्य पूँजीगत खर्च	148,485,000.00	125,806,000.00	86,125,822.00		100,150,000.00	95,850,000.00	65,750,593.23	
३११४० सुरक्षा उपकरण	50,000,000.00	40,000,000.00	32,890,131.76					
३११५० सार्वजनिक निर्माण	16,219,270,000.00	16,685,125,000.00	13,211,732,288.53		17,147,518,000.00	18,798,177,360.00	14,065,481,458.25	
३११६० निर्मित संरचनाको सुधार खर्च	141,600,000.00	115,850,000.00	61,644,656.09		160,072,000.00	179,373,582.00	141,910,445.93	
३११७० पूँजीगत सुधार खर्च	1,248,807,000.00	1,379,321,000.00	1,105,646,887.14		1,395,160,000.00	1,910,799,313.00	1,787,844,961.83	
३१२०० मौज्जात सामानहरू								
३१३०० बहुमुल्य सामानहरू								
३१४०० प्राकृतिक सम्पत्ति खर्च	2,000,000.00	2,000,000.00	-	-	-	-	-	-
३१४१० जग्गा प्राप्ति	2,000,000.00	2,000,000.00	-	-				
३१४४० अपृष्य सम्पत्ति प्राप्ति खर्च (Intangible)								
३१५०० भैपरी आउने पूँजीगत	-	-	-	-	2,600,000.00	595.00	-	-
३१५१० भैपरी आउने पूँजीगत					2,600,000.00	595.00	-	
जम्मा	20,385,082,000.00	20,875,512,000.00	16,348,297,836.96	-	21,508,389,000.00	23,643,161,798.00	18,112,548,802.99	-



[Handwritten Signature]

[Handwritten Signature]

दामोदर स्वर्गी
प्रदेश लेखा नियन्त्रक

ख) गैरबजेट निकाय

यसमा एक आर्थिक वर्षभन्दा बढी अवधि उपयोगी आयु भएका सम्पत्ति खरिद, उत्पादन, जडान, विकासमा लागेको खर्च तथा संरचनात्मक सुधारका खर्चहरू समावेश हुन्छन्। कुनै सम्पत्ति खरिद गर्न भुक्तानी गरिएको पेशिक वा हस्तान्तरण भैनसकेका निर्माण वा निर्माणाधिन सम्पत्तिमा गरिएका भुक्तानीलाई पनि पूँजीगत खर्चमा समावेश गरिन्छ। विनियोजन ऐनबाट सम्पत्ति खरिदका लागि भएको पूँजीगत खर्चको वर्गिकरण देहाय बमोजिम रहेको छ: गत आ.ब.को विवरण प्राप्त नभएकोले समावेश नगरिएको।

		चालु आ.ब.		गत आ.ब.	
		नगद	सोझै भुक्तानी	नगद	सोझै भुक्तानी
३११००	स्थिर सम्पत्ति प्राप्ति खर्च	13,502,163.00	-	26,095,245.25	-
३१११०	भवन तथा संरचना				
३११२०	सवारी साधन तथा मेशीनरी औजार				
३११३०	अन्य पूँजीगत खर्च	13,502,163.00		26,095,245.25	
३११४०	सुरक्षा उपकरण				
३११५०	सार्वजनिक निर्माण				
३११६०	निर्मित संरचनाको सुधार खर्च				
३११७०	पूँजीगत सुधार खर्च				
३१२००	मौज्दात सामानहरू				
३१३००	बहुमुल्य सामानहरू				
३१४००	प्राकृतिक सम्पत्ति खर्च	-	-	-	-
३१४१०	जग्गा प्राप्ति				
३१४४०	अपृष्य सम्पत्ति प्राप्ति खर्च (Intangible)				
	जम्मा	13,502,163.00	-	26,095,245.25	-

टिप्पणी ३.३ संचित कोषमाथी व्ययभार हुने खर्च (बजेट निकाय)

नेपालको संविधानको धारा २०६ बमोजिम प्रदेश सञ्चित कोषमाथि व्ययभार भएको रकमको भुक्तानीका लागि प्रदेश सभाको स्वीकृती आवश्यक पर्दैन। यस धारामा भएको संवैधानिक व्यवस्था बमोजिम यी विषयमा प्रदेश ऐनमा नै भुक्तानीको सीमा र तरीका तोकिएको हुने हुनाले यी शीर्षकमा भुक्तानी गर्न प्रदेश सभाको पुनः स्वीकृती आवश्यक पर्दैन। नेपालको संविधानको धारा २०७ को उपधारा (१) बमोजिम प्रादेशिक आय र सो आयमा प्रदेश सञ्चित कोषमाथि व्ययभार हुने आवश्यक रकम र प्रदेश विनियोजन ऐन बमोजिमको व्यय हुने आवश्यक रकमहरूको वार्षिक अनुमान प्रदेश सभाको बैठकमा पेश गर्नुपर्ने व्यवस्था छ। संचित कोषमा व्ययभारहुने खर्च निम्नानुसार रहेको छ। यसको शिर्षगत खर्चको विस्तृत विवरण अनुसूची नं २.१ मा प्रस्तुत गरी यसै साथ संलग्न गरिएको छ।

	चालु आ.ब.		गत आ.ब.	
	नगद	सोझै भुक्तानी	नगद	सोझै भुक्तानी
चालु खर्च	8,692,865.00		9,350,515.31	
पूँजीगत खर्च	-		-	
वित्तीय खर्च	-		-	
जम्मा	8,692,865.00	-	9,350,515.31	-

(Handwritten signature)

(Handwritten signature)

दामोदर स्वर्गी
प्रदेश लेखा नियन्त्रक



टिप्पणी ३.४ संचित कोषबाट विनियोजन हुने खर्च (बजेट निकाय)

संचित कोषमाथि व्ययभार हुने रकम बाहेकका अन्य खर्चहरू नेपालको संविधानको धारा २०८ मा व्यवस्था परे बमोजिम प्रदेश विनियोजन ऐन द्वारा खर्च गरिन्छ। संचित कोषबाट विनियोजन हुने खर्च निम्नानुसार रहेको छ। यसको निर्धारण खर्चको विस्तृत विवरण प्रतिवेदन नं. २०८२ मा प्रस्तुत गरी यसै साथ संलग्न गरिएको छ।

	चालु आ.ब.		गत आ.ब.	
	नगद	सोझी मुकानी	नगद	सोझी मुकानी
चालु खर्च	11,566,844,361.94	103,697,858.88	12,598,061,278.42	37,820,930.00
पूर्वजागत खर्च	16,348,287,836.96		18,112,548,802.99	
वित्तीय खर्च				
जम्मा	27,915,142,198.90	103,697,858.88	30,710,610,081.41	37,820,930.00

टिप्पणी ३.५ मुकानी विधि अनुसारको खर्च (बजेट निकाय)

प्रदेश सरकारको मुकानी विधि अनुसारको चालु मुडिगत तथा वित्तीय व्यवस्था तर्फको खर्चको व्यहोरा निम्न बमोजिम रहेको छ। मुकानी विधिको विवरण सञ्चितको विस्तृत विवरण अनुसूची नं. २.८.२.१ मा प्रस्तुत गरी यसै साथ संलग्न गरिएको छ।

मुकानी विधि	चालु आ.ब.			गत आ.ब.		
	चालु	पूर्वजागत	वित्तीय	चालु	पूर्वजागत	वित्तीय
प्रदेश सरकार-नगद	9,739,501,093.78	5,587,421,239.21		9,819,495,766.60	6,859,916,163.32	
समानिकरण अनुदान	444,347,256.91	7,096,682,806.32		872,963,541.36	7,024,430,483.17	
शर्त अनुदान	1,381,796,093.25	2,639,342,864.82		1,650,243,939.47	3,442,250,954.24	
विक्षेप अनुदान	3,335,783.00	492,743,073.11		215,952,028.93	116,738,137.00	
सम्पुर्ण अनुदान		532,107,853.50			556,076,752.05	
नगद अनुदान				52,300,038.00	198,563.00	
सोझी मुकानी अनुदान	103,697,858.88			37,820,930.00		
शोषण हुने अनुदान	2,422,000.00			191,414,195.37	33,670,727.99	
शोषण हुने ऋण	4,135,000.00			5,042,284.00	79,269,022.22	
नगद ऋण						
सोझी मुकानी ऋण						
वस्तुगत अनुदान						
जम्मा	11,679,235,085.82	16,348,287,836.96		12,645,232,723.73	18,112,548,802.99	

टिप्पणी ३.६ वित्तीय हस्तान्तरण (बजेट निकाय)

प्रदेश सरकारबाट स्थानीय तहमा वित्तीय हस्तान्तरण भएको विवरण निम्नानुसार रहेको छ। वित्तीय हस्तान्तरणको पालिकागत विवरण सञ्चितको विस्तृत विवरण प्रतिवेदन नं. २०११ संलग्न गरिएको छ।

	चालु आ.ब.			गत आ.ब.				
	शुरु अनुदान	अन्तिम कायम बजेट	नगद हस्तान्तरण	सोझी मुकानी	शुरु अनुदान	अन्तिम कायम बजेट	नगद हस्तान्तरण	सोझी मुकानी
स्थानीय तह	3,674,496,000.00	3,824,702,000.00	3,302,817,556.93		3,151,449,000.00	4,146,100,372.00	3,546,922,178.71	
समानिकरण अनुदान	1,000,000,000.00	1,000,000,000.00	999,972,079.00		1,000,000,000.00	1,000,000,000.00	875,472,421.00	
शर्त अनुदान	457,047,000.00	523,253,000.00	472,761,492.14		791,449,000.00	1,786,100,372.00	1,576,327,124.87	
विक्षेप अनुदान								
सम्पुर्ण अनुदान	1,420,126,000.00	1,420,126,000.00	1,041,788,927.54		1,360,000,000.00	1,360,000,000.00	1,095,122,632.84	
शर्त अनुदान (पूर्वजागत)	797,323,000.00	881,323,000.00	788,315,058.25					
विक्षेप अनुदान (पूर्वजागत)								
सम्पुर्ण अनुदान (पूर्वजागत)								
अन्य अनुदान								
जम्मा	3,674,496,000.00	3,824,702,000.00	3,302,817,556.93		3,151,449,000.00	4,146,100,372.00	3,546,922,178.71	



Handwritten signature or initials.

टिप्पणी ४ वित्तीय व्यवस्था
टिप्पणी ४.१ ऋण तथा शेयर लगानी

प्रदेश सरकारले शेयर तथा ऋणमा गरेको लगानीलाई वित्तीय व्यवस्था खर्चमा लेखाङ्कन गरिन्छ। ऋण तथा शेयर लगानीको विवरण निम्नानुसार रहेको छ।

	चातु आ.ब.				गत आ.ब.			
	बजेट निकाय अनुमान		बजेट निकाय यथार्थ		बजेट निकाय अनुमान		बजेट निकाय यथार्थ	
	शुरु अनुमान	अन्तिम कायम बजेट	नगद	सोई भुक्तानी	शुरु अनुमान	अन्तिम कायम बजेट	नगद	सोई भुक्तानी
३२१४१-४३ आन्तरिक ऋण लगानी								
३२१४१								
अन्तर सरकारी ऋण लगानी								
३२१४२								
सार्वजनिक संस्थानमा ऋण लगानी								
३२१४३								
अन्य संस्थानमा ऋण लगानी								
३२२४१								
बैदेशिक ऋण लगानी								
३२१५१-५२ आन्तरिक सेयर लगानी								
३२१५१								
संस्थानमा शेयर लगानी								
३२१५२								
अन्य संस्थानमा शेयर लगानी								
३२२५१								
बैदेशिक शेयर लगानी								
जम्मा	१०,०००,०००.००	७,५००,०००.००	-	-	१०,०००,०००.००	-	-	-


टिप्पणी ४.२ ऋण साँवा भुक्तानी

आन्तरिक तथा बाह्य ऋणको साँवा भुक्तानीको विवरण निम्नानुसार रहेको छ। साँवा भुक्तानीको निकालत विवरण सहितको विवरण अनुसूची नं ६.५ र १०.१० मा प्रस्तुत भए यसै साथ संलग्न गरिएको छ। ऋण बजेटेशी निकायको विवरण प्राप्त नभएकोले समावेश नगरिएको।

	चातु आ.ब.				गत आ.ब.			
	बजेट निकाय अनुमान		बजेट निकाय यथार्थ		बजेट निकाय अनुमान		बजेट निकाय यथार्थ	
	शुरु अनुमान	अन्तिम कायम बजेट	नगद	सोई भुक्तानी	शुरु अनुमान	अन्तिम कायम बजेट	नगद	सोई भुक्तानी
३३१४५-४८ आन्तरिक ऋणको साँवा भुक्तानी								
३३१४५								
ऋणप्रमार्फत प्राप्त ऋण साँवा भुक्तानी								
अन्य आन्तरिक सरकारबाट प्राप्त ऋण साँवा भुक्तानी								
३३१४६								
अन्य संस्थाबाट प्राप्त ऋण साँवा भुक्तानी								
३३१४७								
अधिकवर्ष(Overtime) भुक्तानी								
३३१४८								
बैदेशिक ऋण साँवा भुक्तानी								
३३२४२								
जम्मा साँवा भुक्तानी	-	-	-	-	१०,०००,०००.००	१०,०००,०००.००	-	-

Handwritten signature

Handwritten signature



टिप्पणी ५ कोषहरूको प्राप्ति, भुक्तानी र बाँकीको विवरण
क) बजेट निकाय

संघीय ऐन बमोजिम विभिन्न प्रयोजनका लागि स्थापना र सञ्चालनमा रहेका धराँदी तथा अन्य कोषहरूको प्राप्ति र भुक्तानीको अवस्था देखाय अनुसार छ। यस्ता कोषहरू संचालनको लागि नेपाल राष्ट्र बैंकबाट जारी गरिएको सरकारी कारोवार निर्देशिका बमोजिम विभिन्न समुहका खाताहरू संचालनमा रहेका छन्। कोषहरूको विस्तृत विवरण प्रतिवेदन नं. ४१०१ र प्रतिवेदन नं. ४२०१ मा उल्लेख गरी यसैसाथ संलग्न गरिएको छ।

कोष हिसाबको नाम	चालु आ.ब.				गत आ.ब.			
	शुरु मौज्जात	प्राप्ति	भुक्तानी	बाँकी	शुरु मौज्जात	प्राप्ति	भुक्तानी	बाँकी
ख-२.३ धराँदी खाता	1,830,031,743.12	714,283,888.58	654,092,168.90	1,890,223,462.80	1,725,387,148.39	756,983,615.24	652,339,020.51	1,830,031,743.12
ख-२.६ विविध खाता	465,417,092.36	1,339,260,873.14	1,319,917,915.82	484,760,049.68	323,302,238.62	1,181,370,148.69	1,039,255,294.95	465,417,092.36
ख-२.७ कायसंचालन कोष तथा अन्य खाता-सरकारी निकाय								
ख-३.१ प्रदेश आकस्मिक कोष खाता								
ख-३.१ प्रदेश विभाज्य कोष खाता	109,493,706.00	2,326,533,843.00	2,315,438,154.00	120,589,395.00	105,843,061.00	2,100,448,140.00	2,096,797,495.00	109,493,706.00
ख-४.२ स्थानीय तह विभाज्य कोष खाता							838,718,998.00	
मुख्यमन्त्री कारोना जन सुरक्षा कोष								
विपद व्यवस्थापन कोष खाता								
स्वरोजगार विकास कोष								
जम्मा	2,404,942,541.48	4,380,078,604.72	4,289,448,238.72	2,495,572,907.48	2,154,532,448.01	4,877,520,901.93	4,627,110,808.46	2,404,942,541.48

ख) गैरबजेट निकाय

गैर बजेट निकायहरूमा रहेका कोषहरूको प्राप्ति र भुक्तानी निम्नानुसार रहेको छ। यसको विस्तृत विवरण यसैसाथ संलग्न गरिएको छ। जिल्ला आयुर्वेद स्वास्थ्य केन्द्र, तेबथुम, प्रदेश खेलकुद बोर्ड र कटहरी फलफूल तथा तरकारी थोक बजारको हिसाब यस आ.ब. संलग्न गरिएको हुँदा गत आ.ब. को मौज्जात र यस आ.ब.को शुरु मौज्जात फरक परेको छ।

कोष हिसाबको नाम	चालु आ.ब.				गत आ.ब.			
	शुरु मौज्जात	प्राप्ति	भुक्तानी	बाँकी	शुरु मौज्जात	प्राप्ति	भुक्तानी	बाँकी
गैर बजेटरी निकायहरू	316,636,248.86	338,468,733.71	345,886,176.21	309,218,806.36	240,246,466.49	193,222,654.96	181,868,313.21	251,600,808.24
जम्मा	316,636,248.86	338,468,733.71	350,026,820.21	305,078,162.36	240,246,466.49	193,222,654.96	181,868,313.21	251,600,808.24

(Signature)



(Signature)
दामोदर स्वामी
प्रदेश लेखा नियन्त्रक

टिप्पणी ६ नगद र बैंक मौज्जात
टिप्पणी ६.१ सरकारी कोषहरूको प्रवाह

प्रदेश सञ्चित कोष सञ्चालन गर्दा सरकारी खाता संचालन निर्देशिका बमोजिम विभिन्न खाताहरू खोलिएको हुन्छ।

टिप्पणी ६.२ नगद र बैंक मौज्जात

क) बजेट निकाय

सरकारी कारोवार निर्देशिका बमोजिम सरकारी कारोवार गर्ने बैंकमा विभिन्न समूहका खाताहरू संचालनमा रहेका छन्। उक्त खाताहरूमा रहेको बैंक मौज्जात र ती खाताहरूमा जम्मा हुनुपर्ने नगद बैंक मौज्जात निम्नानुसार रहेको छ। यसको विस्तृत विवरण साथै बैंक

हिसाब समायोजन विवरण यसैसाथ संलग्न गरिएको छ।

	चालु आ.ब.			गत आ.ब.		
	गत वर्षको मौज्जात रकम	घट/बढ नाव	मौज्जात रकम	गत वर्षको मौज्जात रकम	घट/बढ नाव	मौज्जात रकम
संचित कोष खाता	5,197,527,793.05	(969,955,245.56)	4,227,572,547.49	7,164,749,912.11	(1,967,222,119.06)	5,197,527,793.05
ख-१.४ सञ्चित कोष हिसाब मिलान खाता	5,197,527,793.05	(969,955,245.56)	4,227,572,547.49	7,164,749,912.11	(1,967,222,119.06)	5,197,527,793.05
अन्य खाता	2,404,942,541.48	90,630,366.00	2,495,572,907.48	2,154,532,448.01	250,410,093.47	2,404,942,541.48
ख-२.३ धरोटी खाता	1,830,031,743.12	60,191,719.68	1,890,223,462.80	1,725,387,148.39	104,644,594.73	1,830,031,743.12
ख-२.६ विविध खाता	465,417,092.36	19,342,957.32	484,760,049.68	323,302,238.62	142,114,853.74	465,417,092.36
कार्यसंचालन कोष तथा अन्य खाता- सरकारी निकाय	-	-	-	-	-	-
ख-२.७ प्रदेश आकस्मिक कोष खाता	-	-	-	-	-	-
ख-४.१ प्रदेश विभाज्य कोष खाता	109,493,706.00	11,095,689.00	120,589,395.00	105,843,061.00	3,650,645.00	109,493,706.00
ख-४.२ स्थानीय तह विभाज्य कोष खाता						
मुख्यामनी कोरोना जन सुरक्षा कोष विपर व्यवस्थापन कोष खाता						
स्वरोजगार विकास कोष						
जम्मा	7,602,470,334.53	(879,324,879.56)	6,723,145,454.97	9,319,282,360.12	(1,716,812,025.59)	7,602,470,334.53

ख) गैरबजेट निकाय

गैर बजेट निकायहरूमा रहेका खाताहरूमा रहेको बैंक मौज्जात र ती खाताहरूमा जम्मा हुनुपर्ने नगद बैंक मौज्जात निम्नानुसार रहेको छ।

	चालु आ.ब.			गत आ.ब.		
	शुरु मौज्जात	प्राप्ति	भुक्तानी	शुरु मौज्जात	प्राप्ति	भुक्तानी
गैर बजेट निकायहरू	316,636,248.86	338,468,733.71	350,026,820.21	305,078,162.36	193,222,654.96	181,868,313.21
जम्मा	316,636,248.86	338,468,733.71	350,026,820.21	305,078,162.36	193,222,654.96	181,868,313.21

सचिव



Handwritten signature

दामोदर स्वर्गी
प्रदेश लेखा नियन्त्रक

टिप्पणी ७ सोधभर्नाहुने ऋण र अनुदान (बजेट निकाय)

नेपाल सरकार र कुनै विदेशी सरकार, विदेशी सरकारी बैंक वा वित्तीय संस्था वा एजेन्सीसङ्ग भएको सम्झौता अनुसार अनुदान र ऋण रकम तोकिएको आयोजनामा खर्च गर्ने गरी स्वीकृत दिएको चालु खाता (operative account) मा

जम्मा गरिएको हुन्छ। सोधभर्ना हुने गरि भएको खर्चको हकमा त्यस्तो रकम आयोजनाबाट केन्द्रिय हिसावमा हस्तान्तरण गरिएको हुन्छ। यो वर्षमा अनुदान र ऋण प्राप्ति निम्नानुसार रहेको।

टिप्पणी ७.१ सोधभर्ना हुने ऋण

आयोजना/मन्त्रालयको नाम	चालु आ.ब.				गत आ.ब.							
	गत बर्ष सम्मको बाँकी	यस बर्ष खर्च	जम्मा प्राप्त हुनुपर्ने सो.भ.	प्राप्त भएको सो.भ.	समायोजन रकम	बाँकी रहेको सो.भ.	गत बर्ष सम्मको बाँकी	यस बर्ष खर्च	जम्मा प्राप्त हुनुपर्ने सो.भ.	प्राप्त भएको सो.भ.	समायोजन रकम	बाँकी रहेको सो.भ.
जम्मा	-	-	-	-	-	-	-	-	-	-	-	-

टिप्पणी ७.२ सोधभर्ना हुने अनुदान

आयोजना/मन्त्रालयको नाम	चालु आ.ब.				गत आ.ब.							
	गत बर्ष सम्मको बाँकी	यस बर्ष खर्च	जम्मा प्राप्त हुनुपर्ने सो.भ.	प्राप्त भएको सो.भ.	समायोजन रकम	बाँकी रहेको सो.भ.	गत बर्ष सम्मको बाँकी	यस बर्ष खर्च	जम्मा प्राप्त हुनुपर्ने सो.भ.	प्राप्त भएको सो.भ.	समायोजन रकम	बाँकी रहेको सो.भ.
जम्मा	-	-	-	-	-	-	-	-	-	-	-	-

(Handwritten signature)



(Handwritten signature)

(Handwritten signature)
दामोदर खत्री
 प्रदेश लेखा नियन्त्रक

टिप्पणी ८: बजेटमा समावेश नभएको तेस्रोपक्ष सहायता

बजेटमा समावेश नभएको तर नेपाल सरकारको अनुरोध बमोजिम वा नेपाल सरकारसंग भएको सन्झौता/MOU अनुसार प्राप्त भएको नगद, बस्तुगत वा प्राविधिक सहायताको रकम निम्नानुसार रहेको छ। सहायताको रकम अभिलेख गर्दा सहायता प्रदान गर्ने पक्षले उल्लेख गरेको रकमको आधारमा प्रतिवेदन गरिएकोछ। बैदेशिक मुद्रामा रकम उल्लेख भएको अवस्थामा सहायता रकमको प्रतिवेदन प्राप्त भएको दिनको विनिमयदरलाई आधार मानेर नेपाली मुद्रामा परिवर्तन गरी अभिलेख गरिएको। यसको विस्तृत विवरण अनुसूची ९.४ मा उल्लेख गरि यसैसाथ संलग्न गरिएको छ। विवरण प्राप्त नभएकोले समावेश नगरिएको।

	चालु आ.ब.		गत आ.ब.	
	बजेट निकाय	गैरबजेट निकाय	बजेट निकाय	गैरबजेट निकाय
द्विपक्षीय सहायता				
बहुपक्षीय सहायता				
जम्मा	-	-	-	-

टिप्पणी ९: प्राप्त हुन बाँकी बैदेशिक सहायता

नेपाल सरकार र कुनै विदेशी सरकार, विदेशी सरकारी बैंक वा वित्तीय संस्था वा एजेन्सीसंग सन्झौता भई प्राप्त हुन बाँकी रकमलाई यहाँ प्रस्तुत गरिएको छ।

	चालु आ.ब.		गत आ.ब.	
	बजेट निकाय	गैरबजेट निकाय	बजेट निकाय	गैरबजेट निकाय
अनुदान				
द्विपक्षीय	-	-	-	-
बहुपक्षीय				
ऋण				
द्विपक्षीय	-	-	-	-
बहुपक्षीय				
जम्मा	-	-	-	-

टिप्पणी १० ऋण दायित्व

प्रदेश सरकारको कुनै पनि प्रकारको ऋण दायित्व नरहेको।

	चालु आ.ब.		गत आ.ब.	
	बजेट निकाय	गैरबजेट निकाय	बजेट निकाय	गैरबजेट निकाय
आन्तरिक ऋण				
बैदेशिक ऋण				
बहुपक्षीय	-	-	-	-
द्विपक्षीय				
जम्मा	-	-	-	-

(Signature)

(Signature)



(Signature)
दामोदर स्वर्पा

टिप्पणी ११ जिन्सी तथा सम्पत्ति

आ.ब.को अन्तमा रहेको जिन्सी तथा सम्पत्तिको विवरण निम्नानुसार रहेको छ। यसको विस्तृत विवरण जिन्सी तथा सम्पत्तिको एकीकृत प्रतिवेदनमा संलग्न गरिएको छ। नैर बजेटरी निकायको विवरण प्राप्त नभएकोले समावेश गरिएको छैन। साविकका उद्योग, श्रम तथा रोजगार मन्त्रालय, पर्यटन तथा संस्कृति मन्त्रालय, यातायात व्यवस्था मन्त्रालय र भूमि व्यवस्था तथा सहकारी मन्त्रालय अन्तर्गत पनि सम्पत्ति रहेको देखिएको हुँदा सो को पनि विवरण समावेश गरिएको छ।

मन्त्रालय वा निकायको नाम	सम्पत्तिको विवरण									
	भवन र संरचना 6111000	भेसिनरी र उपकरण 6112000	उत्पादित जैविक साधन 6113100	अन्य संरचनाहरू 6115000	जिन्सी मौजदात 6116000	बहुमूल्य बस्तुहरू 6130000	अनुत्पादित सम्पत्तिहरू 614000	जम्मा		
मुख्यमन्त्री तथा मन्त्रिपरिषद्को कार्यालय, कोशी प्रदेश		177,010,635.60	5,047,112.03		614,023.00			182,671,770.63		
आर्थिक मामिला तथा योजना मन्त्रालय, कोशी प्रदेश		135,151,030.50	439,000.00		4,350,386.85			139,940,417.35		
आन्तरिक मामिला तथा कानून मन्त्रालय, कोशी प्रदेश	24,583,615.99	173,424,902.85	1,778,757.72		10,774,118.11			210,561,394.67		
सामाजिक विकास मन्त्रालय, कोशी प्रदेश	244,732,101.37	890,702,826.92	718,162.02	27,000.00	93,451,736.94			1,229,631,827.25		
स्वास्थ्य मन्त्रालय, कोशी प्रदेश	166,379,622.88	686,134,582.16	1,113,374.25	203,905.00	85,881,968.21		15,006.00	940,328,458.50		
भौतिक पूर्वाधार विकास मन्त्रालय, कोशी प्रदेश	59,763,015.48	430,283,645.58	408,526,611.12		266,046,049.47		8,649,554.70	1,173,248,876.35		
उर्जा, खानेपानी तथा सिंचाई मन्त्रालय, कोशी प्रदेश	57,066,024.61	286,741,090.17	70,834,869.38		260,260,083.98			674,902,068.14		
पर्यटन, वन तथा वातावरण मन्त्रालय, कोशी प्रदेश	26,825,099.03	206,153,541.82	1,104,791.00	1,032,386.16	15,387,649.93		5,385.95	250,508,853.89		
उद्योग, कृषि तथा सहकारी मन्त्रालय, कोशी प्रदेश	86,961,251.69	450,086,730.29	3,751,618.34	3.00	21,533,882.75		5,600,019.43	567,933,505.50		
प्रदेश सभा सचिवालय, कोशी प्रदेश	40,000.00	158,648,007.89	1,008,000.00		1,155,738.00			160,851,745.89		
प्रदेश लोक सेवा आयोग, कोशी प्रदेश		43,546,305.53	1,975,000.00		1,156,679.33			46,677,984.86		
प्रदेश योजना आयोग, कोशी प्रदेश		26,429,200.62	1,195,500.00		538,364.78			28,163,065.40		
मुख्यन्यायाधिकारको कार्यालय, कोशी प्रदेश		13,513,076.07			594,113.99			14,107,190.06		
उद्योग, श्रम तथा रोजगार मन्त्रालय, कोशी प्रदेश*	148,790,156.98	177,915,302.74	1,540,600.00	2,346,450.00	22,385,137.34		81,135,102.10	434,112,749.16		
पर्यटन तथा संस्कृति मन्त्रालय, कोशी प्रदेश*	2.00	23,826,603.51	1,744,247.82	979,936.30				26,550,789.63		
यातायात व्यवस्था मन्त्रालय, कोशी प्रदेश*		22,980,695.47	11,800.00		1,247,886.84			24,240,382.31		
भूमि व्यवस्था तथा सहकारी मन्त्रालय*		28,560.00						28,560.00		
जम्मा	815,740,890.03	3,902,556,737.72	500,789,443.68	4,589,680.46	785,377,819.52	-	95,405,068.18	6,104,459,639.59		

टिप्पणी १२ पेशी बाँकीको विवरण

पेशी बाँकीको विवरण निम्नानुसार रहेको छ। यसको मन्त्रालयगत विवरण प्रतिवेदन ४५०६ मा उल्लेख गरी यसैसाथ संलग्न गरिएको छ।

म्याद ननाघेको	चालु आ.ब.		गत आ.ब.	
	बजेट निकाय	गैरबजेट निकाय	बजेट निकाय	गैरबजेट निकाय
म्याद नघेको	440,601,509.00		974,663,210.00	
म्याद नाघेको	55,351,612.88		669,349,862.00	
जम्मा	495,953,121.88	-	1,644,013,072.00	-

विद्यमान


DR



टिप्पणी १३ भुक्तानी दायित्व

वस्तु वा सेवा प्राप्त भइ सो वापतको बीजक समेत प्राप्त भएको तर विनियोजन ऐन अन्तर्गत श्रोत व्यवस्थापन हुननसकी वा अन्य कारणले भुक्तानी हुन नसकेका बीजकहरूलाई भुक्तानी दिन बाँकी दायित्वको रूपमा प्रमाणिकरण गरिएका रकम यस समूहमा पर्दछन्। भुक्तानी हुन बाँकी दायित्वको विवरण निम्नानुसार रहेको छ। यसको विस्तृत विवरण प्रतिवेदन नं. ४५०४ मा प्रस्तुत गरिएको छ। गैर बजेटरी निकायको विवरण प्राप्त नभएकोले समावेश नगरिएको।

	चालु आ.ब.		गत आ.ब.	
	बजेट निकाय	गैरबजेट निकाय	बजेट निकाय	गैरबजेट निकाय
चालु खर्च	126,388.00	-	1,848,255.20	-
२१००० पारिश्रमिक / सुबिधा खर्च	98,388.00		851,865.50	
२२००० मालसमान तथा सेवाको उपभोग खर्च	28,000.00		952,389.70	
२४००० व्याज, सेवा शुल्क तथा बैंक कमिशन				
२५००० सहायता खर्च				
२६००० अनुदान खर्च				
२७००० सामाजिक सुरक्षा खर्च				
२८००० अन्य			44,000.00	
३१००० पूँजीगत खर्च	10,295,632.41	-	42,721,176.25	-
३११०० स्थिर सम्पत्ति प्राप्ति खर्च	10,295,632.41	-	42,721,176.25	-
३१११० भवन तथा संरचना			2,998,000.00	
३११२० सवारी साधन तथा मेशीनरी औजार	72,400.00		-	
३११३० अन्य पूँजीगत खर्च	1,501,770.00		-	
३११४० सुरक्षा उपकरण			-	
३११५० सार्वजनिक निर्माण	8,721,462.41		39,723,176.25	
३११६० निर्मित संरचनाको सुधार खर्च				
३११७० पूँजीगत सुधार खर्च				
३१४०० प्राकृतिक सम्पत्ति खर्च	-	-	-	-
३१४१० जग्गा प्राप्ति				
३१४४० अपृथ्व सम्पत्ति प्राप्ति खर्च (Intangible)				
जम्मा	10,422,020.41	-	44,569,431.45	-



दामोदर खत्री

टिप्पणी १४ खर्चको प्रतिवद्धता

निर्णय वा सम्झौता बमोजिम भविष्यमा भुक्तानी दिनुपर्नेगरी प्रतिवद्धता जनाई सकिएको रकमको विवरण निम्नानुसार रहेको छ। प्रतिवद्धताको मन्त्रालयगत विवरण प्रतिवेदन नं. ६००३ मा उल्लेख गरी यसैसाथ संलग्न गरिएको छ। सम्पूर्ण रकमलाई खर्च शिर्षकगत विवरण प्राप्त नभएकोले सार्वजनिक निर्माण अन्तर्गत समावेश गरिएको।


	चालु आ.ब.		गत आ.ब.	
	बजेट निकाय	गैरबजेट निकाय	बजेट निकाय	गैरबजेट निकाय
३१११० भवन तथा संरचना				
३११२० सवारी साधन, मेसिनरी औजार, फर्निचर तथा फिक्चर्स				
३११३० अन्य पूँजीगत खर्च				
३११४० सुरक्षा उपकरण				
३११५० सार्वजनिक निर्माण	16244715604			
३११६० निर्मित सम्पत्तिको सुधार खर्च				
३११७० पूँजीगत सुधार खर्च सार्वजनिक निर्माण				
३१४१० जग्गा प्राप्ति खर्च				
३१४४१ करार, लिज तथा लाइसेन्स खरिद प्राप्ति खर्च				
जम्मा	16,244,715,603.76			

टिप्पणी १५ लिन/उठ्न बाँकी रकम

लगत अनुसारको उठ्न बाँकी राजस्व रकम, अग्रिम भुक्तानी रकम, पेशकी रकम लगायतका उठ्न र फर्क्याउनु हुन बाँकीको विवरण निम्नानुसार रहेको छ। विवरण प्राप्त नभएकोले समावेश नगरिएको।


	चालु आ.ब.		गत आ.ब.	
	बजेट निकाय	गैरबजेट निकाय	बजेट निकाय	गैरबजेट निकाय
११००० कर राजस्व				
१४००० अन्य राजस्व				
१५००० अन्य प्राप्ति				
जम्मा				

(Signature)



(Signature)

दामोदर स्वामी




टिप्पणी १६ सेवा तथा कार्यालय खर्च

अन्तराष्ट्रिय मुद्रा कोष IMF को GFS-2014 अनुसारको सेवा तथा कार्यक्रम अनुसारको खर्च विवरणको वर्गीकरणको उर्ध्व दिने अनुदानको रकम संघीय सरकारले गैर बजेट निकायलाई प्रदान गरेको छ। संघीय सरकारले गैर बजेट निकायलाई प्रदान गरेको अनुदानको रकम संघीय सरकारमा खर्च देखिने र सो रकम गैर बजेट निकायमा पनि खर्च देखिने हुँदा दोहोरो खर्च प्रतिवेदन हुन नदिनेको लागि दोहोरो देखिएको खर्च घटाइएको छ। यसको विवरण तल दिइएको छ। गैर बजेट निकायको गत आ.ब.को विवरण प्राप्त नभएकोले समावेश नगरिएको।

	चासु आ.ब.				गत आ.ब.					
	बजेट निकाय	गैरबजेट निकाय	जम्मा	गैर बजेट निकायमा अनुदान प्रदान	दोहोरो गणना पछिको रकम	बजेट निकाय	गैरबजेट निकाय	जम्मा	गैर बजेट निकायमा अनुदान प्रदान	दोहोरो गणना पछिको रकम
01 सामान्य सार्वजनिक सेवा	5,715,952,794.59	350,026,820.21	6,065,989,604.80	96,490,000.00	5,969,499,604.80	5,702,116,918.75	-	5,702,116,918.75	15,000,000.00	5,687,116,918.75
01.1 कार्यकारी र विधायिको निकाय, वित्तिय र वैदेशिक मामिला	525,024,699.05		525,024,699.05		525,024,699.05	383,364,230.64		383,364,230.64		383,364,230.64
01.2 बाह्य आर्थिक सहायता										
01.3 सामान्य सेवा	1,655,840,869.20		1,655,840,869.20		1,655,840,869.20	1,624,710,827.44		1,624,710,827.44		1,624,710,827.44
01.4 सामान्य आधारभूत सेवा	120,000,000.00		120,000,000.00		120,000,000.00					
01.5 सामान्य अनुसन्धान तथा विकास सेवा	89,694,881.31		89,694,881.31		89,694,881.31	127,832,231.46		127,832,231.46		127,832,231.46
01.6 अन्य सामान्य सेवा	22,584,778.10	350,026,820.21	372,611,598.31	96,490,000.00	276,121,598.31	19,287,450.50		19,287,450.50	15,000,000.00	4,287,450.50
01.7 सार्वजनिक ऋण कारोबार										
01.8 विभिन्न तहका सरकारहरू बीच हुने सामान्य प्रक्रतिको हस्तान्तरण	3,302,817,556.93		3,302,817,556.93		3,302,817,556.93	3,546,922,178.71		3,546,922,178.71		3,546,922,178.71
02 रसा										
02.1 सैनिक सुरक्षा										
02.2 नागरिक सुरक्षा										
02.5 रसा - अन्य वर्गित नभएको										
03 सार्वजनिक शान्ति सुरक्षा	301,382,663.38		301,382,663.38		301,382,663.38	510,706,929.31		510,706,929.31		510,706,929.31
03.1 प्रहरी सेवा										
03.2 अग्नी नियन्त्रण सेवा										
03.3 न्यायालय										
03.4 कारगर										
03.5 सार्वजनिक शान्ति सुरक्षा	180,819,542.47		180,819,542.47		180,819,542.47	510,706,929.31		510,706,929.31		510,706,929.31
03.6 सार्वजनिक शान्ति सुरक्षा - अन्य वर्गित नभएको	120,563,120.91		120,563,120.91		120,563,120.91					
04 आर्थिक मामिला	12,512,288,051.66		12,512,288,051.66		12,512,288,051.66	15,144,418,350.57		15,144,418,350.57		15,144,418,350.57
04.1 सामान्य आर्थिक, व्यापारिक र श्रम	637,614,594.65		637,614,594.65		637,614,594.65	1,224,829,212.40		1,224,829,212.40		1,224,829,212.40
04.2 कृषि, वन, मत्स्यमालन तथा शिकार	3,839,399,768.50		3,839,399,768.50		3,839,399,768.50	3,643,013,946.34		3,643,013,946.34		3,643,013,946.34
04.3 इन्धन तथा उर्जा	5,857,059.00		5,857,059.00		5,857,059.00	9,937,129.00		9,937,129.00		9,937,129.00
04.4 खानी, उत्पादन तथा निर्माण	235,292,309.99		235,292,309.99		235,292,309.99	394,212,052.34		394,212,052.34		394,212,052.34
04.5 यातायात	7,633,798,732.87		7,633,798,732.87		7,633,798,732.87	8,762,062,219.30		8,762,062,219.30		8,762,062,219.30
04.6 संचार	15,527,819.00		15,527,819.00		15,527,819.00					
04.7 अन्य उत्पादहरू										
04.8 अनुसन्धान तथा विकास - आर्थिक मामिला	99,056,987.47		99,056,987.47		99,056,987.47	144,625,725.48		144,625,725.48		144,625,725.48
04.9 आर्थिक मामिला - अन्य वर्गित नभएको	45,740,780.18		45,740,780.18		45,740,780.18	887,337,050.03		887,337,050.03		887,337,050.03

[Handwritten signature]

सचिवालय



05 वातावरण संरक्षण	1,089,676,746.50	1,089,676,746.50	1,089,676,746.50	1,218,088,759.78	-	1,218,088,759.78	1,218,088,759.78	1,218,088,759.78
05.2 ढल व्यवस्थापन								
05.3 प्रदूषण न्यूनीकरण								
05.4 जैविक विविधता र भू-संरक्षण	164,954,693.25	164,954,693.25	164,954,693.25	332,981,696.91		332,981,696.91	332,981,696.91	332,981,696.91
05.5 अनुसन्धान तथा विकास पर्यावरण संरक्षण	10,490,697.00	10,490,697.00	10,490,697.00	15,084,148.00		15,084,148.00	15,084,148.00	15,084,148.00
05.6 वातावरण संरक्षण - अन्यत्र वर्गिकृत नभएको	914,231,356.25	914,231,356.25	914,231,356.25	870,022,914.87		870,022,914.87	870,022,914.87	870,022,914.87
06 आवास तथा सामुदायिक सुविधा	5,284,821,275.98	5,284,821,275.98	5,284,821,275.98	4,606,813,670.37		4,606,813,670.37	4,606,813,670.37	4,606,813,670.37
06.1 आवास विकास	319,121,331.72	319,121,331.72	319,121,331.72	241,297,427.37		241,297,427.37	241,297,427.37	241,297,427.37
06.2 सामुदायिक विकास	647,565,781.29	647,565,781.29	647,565,781.29	201,486,989.00		201,486,989.00	201,486,989.00	201,486,989.00
06.3 खानेपानी	2,355,833,895.83	2,355,833,895.83	2,355,833,895.83	2,603,315,097.64		2,603,315,097.64	2,603,315,097.64	2,603,315,097.64
06.5 आवास तथा सामुदायिक सुविधा	1,813,158,262.78	1,813,158,262.78	1,813,158,262.78	1,489,904,767.18		1,489,904,767.18	1,489,904,767.18	1,489,904,767.18
06.6 आवास तथा सामुदायिक सुविधा - अन्यत्र उल्लेख नभएको	149,142,004.36	149,142,004.36	149,142,004.36	70,809,389.18		70,809,389.18	70,809,389.18	70,809,389.18
07 स्वास्थ्य	2,026,783,130.98	2,026,783,130.98	2,026,783,130.98	1,994,186,234.20		1,994,186,234.20	1,994,186,234.20	1,994,186,234.20
07.1 औषधी उत्पादन, उपकरण तथा औजार	45,304,160.93	45,304,160.93	45,304,160.93	33,627,998.25		33,627,998.25	33,627,998.25	33,627,998.25
07.2 बरिस्ट्रङ्ग सेवा	373,377,972.56	373,377,972.56	373,377,972.56	304,205,823.24		304,205,823.24	304,205,823.24	304,205,823.24
07.3 अस्पताल सेवा	904,990,565.43	904,990,565.43	904,990,565.43	1,035,189,310.41		1,035,189,310.41	1,035,189,310.41	1,035,189,310.41
07.4 सार्वजनिक स्वास्थ्य सेवा	656,504,480.46	656,504,480.46	656,504,480.46	589,039,246.70		589,039,246.70	589,039,246.70	589,039,246.70
07.5 अनुसन्धान सेवा								
07.6 स्वास्थ्य - अन्यत्र वर्गिकृत नभएको	46,605,951.60	46,605,951.60	46,605,951.60	32,123,855.60		32,123,855.60	32,123,855.60	32,123,855.60
08 मनोरंजन, संस्कृति तथा धर्म	15,545,212.00	15,545,212.00	15,545,212.00					
08.1 मनोरंजनात्मक र खेलकुद सेवाहरू								
08.2 सांस्कृतिक सेवा								
08.3 प्रसारण तथा प्रकाशन सेवा								
08.5 अनुसन्धान तथा विकास, सांस्कृतिक र धार्मिक	15,545,212.00	15,545,212.00	15,545,212.00					
08.6 मनोरंजन, संस्कृतिक र धार्मिक अन्य वर्गिकरण नभएको								
09 शिक्षा	658,519,234.05	658,519,234.05	658,519,234.05	1,102,873,678.95		1,102,873,678.95	1,102,873,678.95	1,102,873,678.95
09.4 स्नातक तहको शिक्षा				201,967,064.00		201,967,064.00	201,967,064.00	201,967,064.00
09.5 तलमा वर्गिकृत नहुने शिक्षा (तलमैधार्मिक शिक्षा)	368,776,164.59	368,776,164.59	368,776,164.59	513,252,015.00		513,252,015.00	513,252,015.00	513,252,015.00
09.6 शिक्षालो लागि सहायक सेवाहरू	111,665,985.30	111,665,985.30	111,665,985.30	246,413,230.00		246,413,230.00	246,413,230.00	246,413,230.00
09.7 शिक्षा अनुसन्धान विकास	143,368,984.26	143,368,984.26	143,368,984.26	73,911,471.45		73,911,471.45	73,911,471.45	73,911,471.45
09.8 शिक्षा अन्यत्र वर्गिकृत नभएको	34,708,099.90	34,708,099.90	34,708,099.90	67,329,898.50		67,329,898.50	67,329,898.50	67,329,898.50
10 सामाजिक सुरक्षा	422,553,823.64	422,553,823.64	422,553,823.64	478,576,984.79		478,576,984.79	478,576,984.79	478,576,984.79
10.1-आरक तथा विरामी	6,498,300.00	6,498,300.00	6,498,300.00	8,555,569.00		8,555,569.00	8,555,569.00	8,555,569.00
10.2-युद्ध								
10.4 परिवार र शिशुकल्याण	393,655,441.64	393,655,441.64	393,655,441.64	439,303,894.79		439,303,894.79	439,303,894.79	439,303,894.79
10.7 सामाजिक असमावेशी	6,611,551.00	6,611,551.00	6,611,551.00	20,551,957.00		20,551,957.00	20,551,957.00	20,551,957.00
10.8-सामाजिक सुरक्षा - अनुसन्धान तथा विकास	8,648,937.00	8,648,937.00	8,648,937.00					
10.9 सामाजिक सुरक्षा - अन्यत्र वर्गिकृत नभएको	7,139,594.00	7,139,594.00	7,139,594.00	10,165,564.00		10,165,564.00	10,165,564.00	10,165,564.00
जम्मा	28,027,532,922.78	350,026,820.21	28,377,559,742.99	30,757,781,526.72	15,000,000.00	30,757,781,526.72	30,757,781,526.72	30,757,781,526.72

28

सुवेदी

दासोदर स्वामी

टिप्पणी १७ आन्तरिक लेखापरीक्षणबाट कायम भएको बरुजु

आन्तरिक लेखापरीक्षणबाट कायम भएको बरुजु निम्नानुसार रहेको छ। कायम भएको बरुजुको मन्त्रालयगत प्रकारगत बरुजु प्रतिवेदन नं. ४४२० मा उल्लेख गरी यसैसाथ संलग्न गरिएको छ।

	चालु आ.ब.		गत आ.ब.	
	बजेट निकाय	नैरबजेट निकाय	बजेट निकाय	नैरबजेट निकाय
नियमित गर्नुपर्ने बरुजु	82,046,663.00		49,494,291.08	
असुल गर्नुपर्ने बरुजु	31,822,699.00		17,558,449.25	
पेस्की बरुजु	252,749,472.00		783,722,252.00	
जम्मा	366,618,724.00	-	850,774,992.33	-

टिप्पणी १८ दोहोरो गणना रकम समायोजन(Elimination)

टिप्पणी १८.१ प्राप्ति तर्फ दोहोरो गणना रकम समायोजन

	चालु आ.ब.				गत आ.ब.					
	बजेट निकाय	नैर बजेट निकाय	जम्मा	प्रदेश सरकारबाट नैरबजेट निकायमा प्राप्त रकम	दोहोरो गणना पछिको रकम	बजेट निकाय	नैर बजेट निकाय	जम्मा	संघीय सरकारबाट नैरबजेट निकायमा प्राप्त रकम	दोहोरो गणना पछिको रकम
१३००० अनुदान (लाभ)	13,534,377,730.00	96,490,000.00	13,630,867,730.00	96,490,000.00	13,534,377,730.00	15,786,001,930.00	15,000,000.00	15,801,001,930.00		15,801,001,930.00
१३००० अनुदान खर्च (सोझैँ मुक्तानी)	13,534,377,730.00	96,490,000.00	13,630,867,730.00	96,490,000.00	13,534,377,730.00	15,000,000.00	15,000,000.00	15,801,001,930.00	-	15,801,001,930.00

टिप्पणी १८.२ खर्च तर्फ दोहोरो गणना रकम समायोजन

	चालु आ.ब.				गत आ.ब.					
	बजेट निकाय	नैर बजेट निकाय	जम्मा	प्रदेश सरकारको नैरबजेट निकायमा भएको अनुदान	दोहोरो गणना पछिको रकम	बजेट निकाय	नैर बजेट निकाय	जम्मा	संघीय सरकारले नैरबजेट निकायमा भएको अनुदान	दोहोरो गणना पछिको रकम
२६००० अनुदान (लाभ)	4,045,455,327.20	88,887,618.75	4,134,342,945.95	96,490,000.00	4,037,852,945.95	4,725,206,691.21	4,351,889.30	4,729,558,580.51	15,000,000.00	4,714,558,580.51
२६००० अनुदान खर्च (सोझैँ मुक्तानी)	4,045,455,327.20	88,887,618.75	4,134,342,945.95	96,490,000.00	4,037,852,945.95	4,725,206,691.21	4,351,889.30	4,729,558,580.51	15,000,000.00	4,714,558,580.51

टिप्पणी १९ विनिमयदर नाफा नोक्सान

विवरण प्राप्त नभएकोले समावेश नगरिएको।

(Signature)

(Signature)



(Signature)
दामोदर स्वर्गी
 प्रदेश लेखा नियन्त्रक

टिप्पणी २० सम्भाव्य दायित्व-Contingent Liability(बजेट निकाय)

सम्भाव्य दायित्वको विवरण निम्नानुसार रहेको छ। यसको विस्तृत विवरण अनुसूची- ८.७ मा उल्लेख गरी संलग्न गरिएको छ। विवरण प्राप्त नभएकोले समावेश नगरिएको।

चालु आ.ब.	गत आ.ब.
दायित्व रकम	दायित्व रकम
३४२११ सम्भाव्य दायित्व	

टिप्पणी २१ प्रतिवेदन पश्चात भएको संशोधन र त्रुटिको सुधार (Correction of Errors)

प्रतिवेदन पश्चात भएको संशोधन र त्रुटिको सुधार (Correction of Errors) सम्बन्धि विवरण निम्न अनुसार रहेको छ। कुनै किसिमको संशोधन र त्रुटी सुधार नभएकोले समावेश नगरिएको।

त्रुटीको विवरण	चालु आ.ब.		गत आ.ब.	
	बजेट निकाय	गैरबजेट निकाय	बजेट निकाय	गैरबजेट निकाय
भएको	हुनुपर्ने	भएको	हुनुपर्ने	भएको
जम्मा				

टिप्पणी २२ जमानत

जमानत सम्बन्धि विवरण प्राप्त नभएकोले समावेश नगरिएको।

चालु आ.ब.	
गत आ.ब. सम्मको	हाल सम्मको

टिप्पणी २३ राजस्व खर्च/छुट (Tax Expenditure)

विवरण प्राप्त नभएकोले समावेश नगरिएको।

टिप्पणी २४ सामाजिक सुरक्षा

सामाजिक सुरक्षा कर्मचारीको सञ्चित हुने उपदान, विदा, औषधोपचार वा निवृत्तिभरण वापतको रकम दायित्व सिर्जना भएका बखत खर्च लेखाइकन गर्ने गरिएको छ। यस वापतको कुनै सम्भावित दायित्व गणना गरिएको छैन। कर्मचारीहरू अन्तर मन्त्रालय सरुवा हुने कारणले गर्दा सहज गणना सम्भव पनि छैन। कर्मचारी बाहेकका अन्य सामाजिक सुरक्षा पनि संघीय विनियोजन ऐन बमोजिम नगद भुक्तानी भएका अवस्थामा मात्र लेखाइकन हुन्छ। यस वापत कुनै सम्भावित दायित्व गणना गरिएको छैन।

टिप्पणी २५ आर्थिक वर्ष पछाडिकाप्रमुख घटनाहरू


आर्थिक वर्ष समाप्त भए पश्चात र यो वित्तीय विवरण तयार हुँदाको बखतसम्म घटेका सारभूत विषयहरू निम्न अनुसार रहेका छन्। सारभूत विषयहरू नरहेकाले समावेश नगरिएको।



दामोदर स्वर्गी
मन्त्री

आव २०८०/८१ मा कोशी प्रदेश सरकारको राजस्व प्राप्तिको विवरण

क्र.सं.	राजस्व शीर्षक	RMIS अनुसारको जम्मा	RMIS भन्दा बाहिरको आम्दानी	गत आवको नयाद बाँकी(२०७९/८० को २०८०/८१ मा जम्मा)	दाखिला गर्न बाँकी जमाद(२०८०/८१ को २०८१/८२ मा दाखिला)	कुल राजस्व
१	१११३६-कृषि आयमा लाने कर	१३२,४००.००	-	७४४,६१३,४६०.४७	-	११,४७४,८६७,२९९.३१
२	११३१५-बोर्डफाईबाट प्राप्त हुने घरजग्गा रजिष्ट्रेशन दस्तुर	१२४,६९,४८२,००.०३				१,२४६,९४८,२००.०३
३	११४११-मूल्य अभिवृद्धि कर	७२६,४१६,४६०.४९		६२६,४००,७४८.१८		६,६३७,७६३,८४८.३१
४	११४२१-बोर्डफाईबाट प्राप्त हुने अन्त शुल्क	२,४००,४९६,२७.२२		१,१९,२१२,७१२.३९		२,२८१,३३६,९१४.८३
५	११४४६-बोर्डफाईबाट प्राप्त हुने सवारी साधन कर	१,३८९,२६२,८९.२२				१,३८९,२६२,८९.२२
६	११४७१-बोर्डफाईबाट प्राप्त हुने मनोरञ्जन कर	२३८,४४६.९०				२,३८४,४६९.८०
७	११४७२-बोर्डफाईबाट प्राप्त हुने विभाषनकर	७०२,४००.१२				७,०२४,००२.१२
८	११६११-व्यवसायले भुक्तानी गर्ने	१,४००.००				१,४००.००
१४	१४१५१-सरकारीसम्पत्तिको बहालबाट प्राप्त आय	१,२४,४९,९१,४१.८४	०.००	०.००	०.००	१,२४,४९,९१,४१.८४
१५	१४१५३-बोर्डफाई भई प्राप्त वन रोयल्टी	३,०९,८३.००				३,०९,८३.००
१६	१४१५४-बोर्डफाई भई प्राप्त खानी तथा खनिज सम्बन्धी रोयल्टी	८३,३४,८४२.८९				८६,३४८,४२८.२९
१७	१४१५४-बोर्डफाई भई प्राप्त खानी तथा खनिज सम्बन्धी रोयल्टी	१,७३,६८,८००.००				१,७३,६८,८००.००
१८	१४१५६-बोर्डफाई भई प्राप्त विद्युत सम्बन्धी रोयल्टी	४,७८,९३३.२०				४,७८,९३३.२०
१९	१४१५७-बोर्डफाई भई प्राप्त दहस्तर बहस्तरको विक्रीबाट प्राप्त हुने आय	२,४०,०१,३९,३९.९९				२,४०,०१,३९,३९.९९
२०	१४१५८-बोर्डफाई भई प्राप्त पर्वतारोहण बापतको रोयल्टी	१,७४,६१,८९,८४.९१				१,७४,६१,८९,८४.९१
२१	१४२११-कृषिउत्पादनको विक्रीबाट प्राप्त रकम	४,४७,७४०.००				४,४७,७४०.००
२२	१४२१२-सरकारीसम्पत्तिको विक्रीबाट प्राप्त रकम	४,८६,४४७.३०				४,८६,४४७.३०
२३	१४२१३-अन्यविक्रीबाट प्राप्त रकम	६,७२,७६४.९८				६,७२,७६४.९८
२४	१४२१७-नहर तथा कुलो उपयोग बापतको शुल्क	७,०१,७२८.००				७,०१,७२८.००
२५	१४२१९-अन्यसेवा शुल्क तथा विक्री	२,९०,०२३.००				२,९०,०२३.००
२६	१४२२३-शिक्षास्रोतको आम्दानी	८,७२,८१३.१२				८,७२,८१३.१२
२७	१४२२४-परीक्षाशुल्क	४,८६,४८८.४१				४,८६,४८८.४१
२८	१४२२५-यातायातसेवाको आम्दानी	३,०६,७४७.३०				३,०६,७४७.३०
२९	१४२२९-अन्यप्रशासनिक सेवा शुल्क	८,६६,४९,७२४.००				८,६६,४९,७२४.००
३०	१४२५३-व्यावसाय रजिष्ट्रेशन दस्तुर	४,८९,३३२.९७				४,८९,३३२.९७
३१	१४२५४-रेडियो, एफ.एम.सञ्चालन दस्तुर	८,४७,४८०.००				८,४७,४८०.००
३२	१४२५५-टेलिभिजन सञ्चालन दस्तुर	१,१६,४४,४४.३०				१,१६,४४,४४.३०
		४,००,०००.००				४,००,०००.००



Handwritten signature and name: दामोदर स्वामी

Handwritten signature

Handwritten signature

क्र	विवरण	२०७९-८०	२०८०-८१	२०८१-८२	२०८२-८३	कुल
३३	१४२५६-चालक अनुमति पत्र, सवारी दर्ता किताब (Blue book) सम्बन्धी दस्त	५२५५१२२५२.००				५२५५१२२५२.००
३४	१४२६४-वन क्षेत्रको अन्य आय	८३२७९६८.१०				८३२७९६८.१०
३५	१४३११-न्यायिकदण्ड, जग्गिबाना र जफत	५०.००				५०.००
३६	१४३१२-प्रशासनिकदण्ड, जग्गिबाना र जफत	२८१९०७३५.५८				२८१९०७३५.५८
३७	१४३१३-घरौटी सदरस्याहा	६१५८२२१.३९				६१५८२२१.३९
३८	१४५११-बीमादावी प्राप्ति	२६०७१.००				२६०७१.००
३९	१४५२९-अन्यराजस्व	२९१८३२७.००				२९१८३२७.००
४०	१५१११-वेल्थ	३२००३५०१७.१९	०.००			३२००३५०१७.१९
४१	१५११२-निकास फिर्ता	१०५१६०७५३.८४				१०५१६०७५३.८४
४२	१५११३-अनुदान फिर्ता	१३३९६०४८९.५५				१३३९६०४८९.५५
४३	३३३४१-सवारीसाधन कर	८०९१३७३.९०				८०९१३७३.९०
४४	३३३४१-सवारीसाधन कर	२५१०८९५३८८.८४	०.००			२५१०८९५३८८.८४
४५	३३३६१-वन क्षेत्रको रोयल्टी	२३२६५३३८४३.००				२३२६५३३८४३.००
४६	३३३६१-वन क्षेत्रको रोयल्टी	१८४३६१५४५.८४				१८४३६१५४५.८४
	कुल जम्मा	१६६७६०१०९३७.७५	०.००			१६६७६०१०९३७.७५
	वित्तीय हस्तान्तरण					
				२०८१-८२ आबणामा फिर्ता गरिएको	२०८०-८१ सहीनामा फिर्ता गरिएको	कुल राजस्व
१	१३३११-समानिकरणअनुदान	६५०९६७४१.८०.००				६५०९६७४१.८०.००
२	१३३१२-शसतअनुदान चालु	१९३४११४३३०.००				१९३४११४३३०.००
३	१३३१३-विशेष अनुदान चालु	१५००००००.००				१५००००००.००
४	१३३२१-सशर्त अनुदान पूजिगत	३६००५८९२२०.००				३६००५८९२२०.००
५	१३३२२-विशेष अनुदान पूजिगत	६१००००००.००				६१००००००.००
६	१३३२३-समपुरक अनुदान पूजिगत	७३००००००.००				७३००००००.००
	कुल जम्मा	१३५३४३७७७३०.००	०.००			१३५३४३७७७३०.००



[Handwritten signature]

नोट: आ.व. २०७९।८० को रोयल्टी र सवारी कर बापतको निम्नानुसार आम्दानी आ.व. २०८०।८१ को आम्दानीमा देखाइएको ।

११४५६-वाइफाईबाट प्राप्त हुने सवारी साधन कर
 १४१५३-वाइफाई भई प्राप्त वन रोयल्टी
 १४१५६-वाइफाई भई प्राप्त विद्युत सम्बन्धी रोयल्टी
 १४१५७-वाइफाई भई प्राप्त दहतर बहतरको विक्रीबाट प्राप्त हुने आय
 १४१५८-वाइफाई भई प्राप्त पर्वतरोहण बापतको रोयल्टी


६५६९६२२३.६०
 ८६३५८४२८.२९
 ५७८५९३३५.२
 २५००१३९३९.९९
 १७४६१८९८४.९
 ६३४५४६९११.९९

[Handwritten signature]

दामोदर स्वर्गी
 प्रदेश लेखा नियन्त्रक

आव २०७९/८० मा कोशी प्रदेश सरकारको राजस्व प्राप्तिको विवरण

क्र.सं.	राजस्व शीर्षक	RMIS अनुसारको जम्मा	RMIS भन्दा बाहिरको आम्दानी	गत आवको नगद बाँकी (२०७८/७९ को २०७९/८० मा जम्मा)	दाखिला गर्न बाँकी नगद (२०७९/८० को २०८०/८१ मा दाखिला)	कुल राजस्व
		११००१०५६४२१.५८	०.००	३६९८७६४१.६६	७४५६१३४६०.५७	११३७६७९३३६६.४९
१	११३१५-बौद्धफाँडबाट प्राप्त हुने घरजग्गा रजिष्ट्रेशन दस्तुर	१०२५३२०१.२७				१०२५३२०१.२७
२	११४११-मूल्या अभिवृद्धि कर	६२७७६२३९.१९		१९१६४९३०२.१	६२६४००७४८.१८	६७९२३७४३६६
३	११४२१-बौद्धफाँडभई प्राप्त हुने अन्त शुल्क	२४३३५३०८.९०		११४७२१३७७	११९२१२७१२.३९	२४३८०२२२२६
४	११४५६-बौद्धफाँडबाट प्राप्त हुने सवारी साधन कर	१२५०७८८४९.७		६३५०५८३६.६		११९४५७२६६०
५	११४७१-बौद्धफाँडबाट प्राप्त हुने मनोरञ्जन कर	७१७८०५.८८				७१७८०५.८८
६	११४७२-बौद्धफाँडबाट प्राप्त हुने विज्ञापनकर	५६५३७७३.८६				५६५३७७३.८६
७	११४७३-अन्यमनोरञ्जन कर	११४४०८				११४४०८
८	११६११-व्यवसायले भुक्तानी गर्ने	१९०००				१९०००
९	१४१५१-सरकारीसम्पत्तीको वहालबाट प्राप्त आय	१३४४०९८४.२	०	२४८७४०८३.९	०	११०५३५८३२८
१०	१४१५३-बौद्धफाँड भई प्राप्त वन रोयल्टी	३४८४७२.५				३४८४७२.५
११	१४१५४-बौद्धफाँड भई प्राप्त खानी तथा खनिज सम्बन्धी रोयल्टी	६०५४४८२.६७				०
१२	१४१५६-बौद्धफाँड भई प्राप्त विद्युत सम्बन्धी रोयल्टी	१०७७५७०१.२२				०
१३	१४१५७-बौद्धफाँड भई प्राप्त दहस्तर बहालको विक्रीबाट प्राप्त हुने आय	५९६९१६४५.२२				०
१४	१४१५८-बौद्धफाँड भई प्राप्त पर्वतारोहण बापतको रोयल्टी	१५३०५५६४.७				१५३०५५६४.७
१५	१४१५९-अन्यस्रोतबाट प्राप्त बौद्धफाँड नहुने रोयल्टी	११०२१७२५.४.७				०
१६	१४२११-कृषिउत्पादनको विक्रीबाट प्राप्त रकम	५३९३९५				५३९३९५
१७	१४२१२-सरकारीसम्पत्तीको विक्रीबाट प्राप्त रकम	४७७७७९५.६७				४७७७७९५.६७
१८	१४२१३-अन्यविक्रीबाट प्राप्त रकम	४३७३०५				४३७३०५
१९	१४२१७-नहर तथा कुलो उपयोग बापतको शुल्क	३८६७३८				३८६७३८
२०	१४२१९-अन्यसेवा शुल्क तथा विक्री	१७०७५.७				१७०७५.७
२१	१४२२३-शिक्षाक्षेत्रको आम्दानी	४८७७९६६९.६२				४८७७९६६९.६२
२२	१४२२४-परीक्षाशुल्क	९१२०१०				९१२०१०
२३	१४२२५-यातायातक्षेत्रको आम्दानी	६०४०५४४.२				६०४०५४४.२
२४	१४२२९-अन्यप्रशासनिक सेवा शुल्क	६३०७२७५.७				६३०७२७५.७
		३३८५४७५.६				३३८५४७५.६



Handwritten signature and initials.

Handwritten signature and text at the top right.

कोशी प्रदेश सरकार
प्रदेश लेखा नियन्त्रक कार्यालय



प्रदेश सरकारले संकलन गरेको राजस्व र अन्य प्राप्तिको शीर्षकगत विवरण

आर्थिक वर्ष : २०८०/८१

अनुसूची-१.१

क्र.सं.	शीर्षक/विवरण	चालु आ.व.		
		शुरु अनुमान	संशोधित अनुमान	चालु आ.व. संकलित रकम
११०००	कर	०.००	०.००	४,१६६,६६९,४४४.०१
१११००	भाय, मुनाफा तथा पूँजीगत लाभमा लाग्ने कर	०.००	०.००	१३२,४००.००
११११०	एकसौंटी फर्म तथा व्यक्तिगत लाभमा लाग्ने कर	०.००	०.००	१३२,४००.००
१११३६	कृषि आयमा कर	०.००	०.००	१३२,४००.००
११३००	सम्पत्ति कर	०.००	०.००	१,२४६,९४८,२००.०३
११३१०	घरजग्गा रजिष्ट्रेशन दस्तुर	०.००	०.००	१,२४६,९४८,२००.०३
११३१४	घरजग्गा रजिष्ट्रेशन दस्तुर	०.००	०.००	१,२४६,९४८,२००.०३
११४००	बस्तु तथा सेवामा आधारित कर	०.००	०.००	३,९०९,४६७,८४४.९८
११४४०	पुर्वाधार सेवाको उपयोग तथा सवारी साधनमा लाग्ने कर	०.००	०.००	१,३८९,२६२,८९२.९९
११४४६	वीडफ्रीटबाट प्राप्त हुने सवारी साधन कर	०.००	०.००	१,३८९,२६२,८९२.९९
११४७०	मनोरञ्जन तथा विज्ञापन कर	०.००	०.००	९,४०९,४६३,९५२
११४७१	वीडफ्रीटबाट प्राप्त हुने मनोरञ्जन कर	०.००	०.००	९,४०९,४६३,९५२
११४७२	वीडफ्रीटबाट प्राप्त हुने विज्ञापन कर	०.००	०.००	९,४०९,४६३,९५२
३३३४०	वीडफ्रीटहुने कर, रजिष्ट्रेशन शुल्क तथा अन्य प्रशासनिक सेवा	०.००	०.००	२,३२६,४३३,८४३.००
३३३४१	सवारी साधन कर	०.००	०.००	२,३२६,४३३,८४३.००
३३३६०	वीडफ्रीट हुने प्राकृतिक स्रोतको रोपन्टी	०.००	०.००	१८४,३६१,४४४.८४
३३३६१	वन क्षेत्रको रोपन्टी	०.००	०.००	१८४,३६१,४४४.८४
११६००	अन्य कर	०.००	०.००	१४,०००.००
११६१०	व्यवसायले पुत्तानी गर्ने	०.००	०.००	१४,०००.००
११६११	व्यवसायले मुक्तानी गर्ने	०.००	०.००	१४,०००.००
१४०००	अन्य राजस्व	०.००	०.००	९३८,४४४,४०३.४४
१४१००	सम्पत्तिबाट प्राप्त भाय	०.००	०.००	७७२,२८३.००
१४१४०	माछा र रोपन्टी	०.००	०.००	७७२,२८३.००
१४१४१	सरकारी सम्पत्तिको बहालबाट प्राप्त भाय	०.००	०.००	७७२,२८३.००
१४१४९	अन्य स्रोतबाट प्राप्त वीडफ्रीट नहुने रोपन्टी	०.००	०.००	७७२,२८३.००
१४२००	बस्तु तथा सेवा विक्रीबाट प्राप्त रकम	०.००	०.००	९००,२३१,६२४.४८
१४२१०	बस्तु तथा सेवा विक्रीबाट प्राप्त रकम	०.००	०.००	९००,२३१,६२४.४८
१४२११	कृषि उत्पादनको विक्रीबाट प्राप्त रकम	०.००	०.००	४,८०६,४४७.३०
१४२१२	सरकारी सम्पत्तिको विक्रीबाट प्राप्त रकम	०.००	०.००	६,७०६,६४१.३८
१४२१३	अन्य विक्रीबाट प्राप्त रकम	०.००	०.००	७०९,७८८.००
१४२१७	नहर तथा कुलो उपयोग बापतको शुल्क	०.००	०.००	२९०,००३.००
१४२१९	अन्य सेवा शुल्क तथा विक्री	०.००	०.००	८९,७८८,१३३.१२
१४२२०	प्रशासनिक सेवा शुल्क	०.००	०.००	१७६,८७१,९४७.३८
१४२२३	शिक्षा क्षेत्रको आम्दानी	०.००	०.००	२८६,४४८.४१
१४२२४	परीक्षा शुल्क	०.००	०.००	३०,६७४,७४३.००
१४२२५	कारायात क्षेत्रको आम्दानी	०.००	०.००	८६,६४०,१२४.००
१४२२९	अन्य प्रशासनिक सेवा शुल्क	०.००	०.००	२८,९४९,८११.९७
१४२४०	अन्य प्रशासनिक दस्तुरहरू	०.००	०.००	६१२,७०२,७७२.३०
१४२४३	व्यावसाय रजिष्ट्रेशन दस्तुर	०.००	०.००	८४,६२४,९७४.००
१४२४४	रेडियो/ एफ.एम. सञ्चालन दस्तुर	०.००	०.००	१,१६४,४४४.३०
१४२४५	टेलिभिजन सञ्चालन दस्तुर	०.००	०.००	४००,०००.००
१४२४६	पालक अनुमति पत्र, सवारी दर्ता किताब (■■■■■■■■■■) सम्बन्धी दस्तुर	०.००	०.००	४२,४१२,९४२.००
१४२६०	अन्य प्रशासनिक सेवा शुल्क	०.००	०.००	८,३४४,६२३.१०
१४२६४	वन क्षेत्रको अन्य भाय	०.००	०.००	८,३४४,६२३.१०
१४२६५	अन्य क्षेत्रको भाय	०.००	०.००	१७,६४४.००
१४३००	दण्ड जरिवाना र जफत	०.००	०.००	३४,३३९,००६.८७
१४३१०	दण्ड,जरिवाना र जफत	०.००	०.००	३४,३३९,००६.८७

क्र.सं.	शीर्षक/विवरण	चालु आ.व.		
		शुरु अनुमान	संशोधित अनुमान	चालु आ.व. संकलित रकम
१४३११	प्याथिक चण्ड,बरेवाना र जफत	०.००	०.००	४०.००
१४३१२	प्रशासनिक दण्ड,बरेवाना र जफत	०.००	०.००	२६,१९०,७३४.४८
१४३१३	अरीटी सदरस्थाहा	०.००	०.००	६,१४८,२२१.३९
१४४००	विभिन्न राजस्व	०.००	०.००	३,२९२,४८८.००
१४४१०	पातु बाची तथा अन्य शुल्कहरू	०.००	०.००	२६०,७११.००
१४४११	कीमा बाची प्राप्ति	०.००	०.००	२६०,७११.००
१४४२०	अन्य राजस्व	०.००	०.००	२,९९८,३२७.००
१४४२१	अन्य राजस्व	०.००	०.००	२,९९८,३२७.००
१४४३०	पूनीगत राजस्व	०.००	०.००	३३,४४०.००
१४४३१	सरकारी घर, जग्गा, गुडबील विक्रीबाट प्राप्त रकम	०.००	०.००	३३,४४०.००
१४०००	विभिन्न प्राप्ति	०.००	०.००	३२०,०३२,४१७.१९
१४१००	विभिन्न प्राप्ति	०.००	०.००	३२०,०३२,४१७.१९
१४११०	विभिन्न प्राप्ति	०.००	०.००	३२०,०३२,४१७.१९
१४१११	वेरजु	०.००	०.००	१०४,१४८,०४३.८४
१४११२	निकासा फिर्ता	०.००	०.००	१३३,९६०,४८९.४४
१४११३	अनुदान फिर्ता	०.००	०.००	८०,९१३,७७३.९०
	कूल जम्मा	०.००	०.००	६,४२४,२४०,४६४.६४



कोशी प्रदेश सरकार
प्रदेश लेखा नियन्त्रक कार्यालय



प्रदेश सरकारले उपयोग गर्ने राजस्व र अन्य प्राप्तिको शीर्षकगत विवरण

आर्थिक वर्ष : २०८०/८१

अनुसूची-१.२

क्र.सं.	शीर्षक/विवरण	चालु आ.व.		
		शुरु अनुमान	संग्रहित अनुमान	चालु आ.व. संकलित रकम
११०००	कर	०.००	०.००	१२,३२०,४८१,३८९.८८
१११००	भाय, मुनाफा तथा पूँजीगत लाभमा लाग्ने कर	०.००	०.००	१३२,४००.००
११११०	एकलौटी फर्म तथा व्यक्तिगत आयमा लाग्ने कर	०.००	०.००	१३२,४००.००
१११३६	कृषि आयमा कर	०.००	०.००	१३२,४००.००
११३००	सम्पत्ति कर	०.००	०.००	१,२४६,९४८,२००.०३
११३१०	घरजग्गा रजिष्ट्रेशन दस्तुर	०.००	०.००	१,२४६,९४८,२००.०३
११३१५	घरजग्गा रजिष्ट्रेशन दस्तुर	०.००	०.००	१,२४६,९४८,२००.०३
११४००	बस्तु तथा सेवाको व्यापारित कर	०.००	०.००	११,०६३,३८६,६८९.८५
११४१०	मूल्य अभिवृद्धि कर (मू.व.क.)	०.००	०.००	७,२६४,९६४,६०६.४९
११४११	बौद्धिक मर्द प्राप्त हुने मूल्य अभिवृद्धि कर	०.००	०.००	७,२६४,९६४,६०६.४९
११४२०	अन्तः शुल्क	०.००	०.००	२,४००,४४९,६२७.२२
११४२१	बौद्धिक मर्द प्राप्त हुने अन्तः शुल्क	०.००	०.००	२,४००,४४९,६२७.२२
११४४०	पुर्बाधार सेवाको उपयोग तथा सचारी साधनमा लाग्ने कर	०.००	०.००	१,३८९,२६२,८९२.२२
११४४६	बौद्धिक मर्द प्राप्त हुने सचारी साधन कर	०.००	०.००	१,३८९,२६२,८९२.२२
११४७०	मनोरञ्जन तथा विज्ञापन कर	०.००	०.००	९,४०९,४६३,९२
११४७१	बौद्धिक मर्द प्राप्त हुने मनोरञ्जन कर	०.००	०.००	२,३८४,४६३,९२
११४७२	बौद्धिक मर्द प्राप्त हुने विज्ञापन कर	०.००	०.००	७,०२५,०००,००
११६००	अन्य कर	०.००	०.००	१४,०००.००
११६१०	व्यवसायले मुक्तानी गर्ने	०.००	०.००	१४,०००.००
११६११	व्यवसायले मुक्तानी गर्ने	०.००	०.००	१४,०००.००
१४०००	अन्य राजस्व	०.००	०.००	१,२२४,७७४,८९१.८४
१४१००	सम्पत्तिबाट प्राप्त भाग	०.००	०.००	४८६,९९९,७७९.३९
१४१५०	माडा र रोयल्टी	०.००	०.००	४८६,९९९,७७९.३९
१४१५१	सरकारी सम्पत्तिको महालाबाट प्राप्त भाग	०.००	०.००	३१७,४३३.००
१४१५२	बौद्धिक मर्द प्राप्त बन् रोयल्टी	०.००	०.००	८६,३६८,४४६.२९
१४१५४	बौद्धिक मर्द प्राप्त खानी तथा खनिज सम्बन्धी रोयल्टी	०.००	०.००	१७,३६८,८००.००
१४१५६	बौद्धिक मर्द प्राप्त विद्युत सम्बन्धी रोयल्टी	०.००	०.००	४७,८४९,३३४.२०
१४१५७	बौद्धिक मर्द प्राप्त दहतर पहातरको विक्रीबाट प्राप्त हुने भाग	०.००	०.००	२४०,०१३,९३९.९९
१४१५८	बौद्धिक मर्द प्राप्त पर्वतारोहण वापतको रोयल्टी	०.००	०.००	१७४,६९८,९८४.९९
१४१५९	अन्य स्रोतबाट प्राप्त बौद्धिक मर्द रोयल्टी	०.००	०.००	४४,४७४.००
१४२००	बस्तु तथा सेवा विक्रीबाट प्राप्त रकम	०.००	०.००	९००,२३९,६२४.४८
१४२१०	बस्तु तथा सेवा विक्रीबाट प्राप्त रकम	०.००	०.००	१०२,३११,९८२.८०
१४२११	कृषि उत्पादनको विक्रीबाट प्राप्त रकम	०.००	०.००	४,८६४,४४३.३०
१४२१२	सरकारी सम्पत्तिको विक्रीबाट प्राप्त रकम	०.००	०.००	६,७२७,६४९.३८
१४२१३	अन्य विक्रीबाट प्राप्त रकम	०.००	०.००	७०१,७२८.००
१४२१७	महर तथा कुली उपयोग वापतको शुल्क	०.००	०.००	२९०,०२३.००
१४२१९	अन्य सेवा शुल्क तथा विक्री	०.००	०.००	८९,७२८,१३३.९२
१४२२०	प्रशासनिक सेवा शुल्क	०.००	०.००	१७६,८७९,२४७.३८
१४२२३	शिक्षा क्षेत्रको आम्दानी	०.००	०.००	४८६,४४८.४९
१४२२४	परीक्षा शुल्क	०.००	०.००	३०,६७४,७४३.००
१४२२५	यातायात क्षेत्रको आम्दानी	०.००	०.००	८६,६४०,९२४.००
१४२२९	अन्य प्रशासनिक सेवा शुल्क	०.००	०.००	४८,९४९,८११.९७
१४२५०	अन्य प्रशासनिक दस्तुरहरू	०.००	०.००	६१२,७०२,७७२.३०
१४२५३	व्यवसाय रजिष्ट्रेशन दस्तुर	०.००	०.००	८४,६२४,९७४.००
१४२५४	रेडियो/ एफ.एम.सञ्चालन दस्तुर	०.००	०.००	१,९६४,४४४.३०
१४२५५	टेलिभिजन सञ्चालन दस्तुर	०.००	०.००	४००,०००.००
१४२५६	पालक अनुमति पत्र, सचारी दर्ता किताब (०००० ००००)	०.००	०.००	४२४,४१२,२४२.००
१४२६०	अन्य प्रशासनिक सेवा शुल्क	०.००	०.००	८,३४४,६२३.९०

क्र.सं.	शीर्षक/विवरण	चालु आ.व.		
		शुरु अनुमान	संशोधित अनुमान	चालु आ.व. संकलित रकम
१४२६४	वन क्षेत्रको अन्य आय	०.००	०.००	८,३२७,९६८.९०
१४२६५	अन्य क्षेत्रको आय	०.००	०.००	१७,६४५.००
१४३००	बण्ड जर्जाना र जफत	०.००	०.००	३४,३३९,००६.८७
१४३१०	बण्ड,जर्जाना र जफत	०.००	०.००	३४,३३९,००६.८७
१४३११	न्यायिक बण्ड,जर्जाना र जफत	०.००	०.००	५०.००
१४३१२	प्रशासनिक बण्ड,जर्जाना र जफत	०.००	०.००	२८,९९०,७३५.४८
१४३१३	धरोटी सररण्याह	०.००	०.००	६,९४८,२२९.३९
१४५००	विभिन्न राजस्व	०.००	०.००	३,२९२,४८८.००
१४५१०	चालु दावी तथा अन्य शुल्कहरू	०.००	०.००	२६०,७१९.००
१४५११	बीमा दावी प्राप्ति	०.००	०.००	२६०,७१९.००
१४५२०	अन्य राजस्व	०.००	०.००	२,९९८,३२७.००
१४५२१	अन्य राजस्व	०.००	०.००	२,९९८,३२७.००
१४५३०	पूजीगत राजस्व	०.००	०.००	३३,४५०.००
१४५३१	सरकारी घर, जग्गा, गुडवील विक्रीबाट प्राप्त रकम	०.००	०.००	३३,४५०.००
१४०००	विभिन्न प्राप्ति	०.००	०.००	३२०,०३२,५९७.९९
१५१००	विभिन्न प्राप्ति	०.००	०.००	३२०,०३२,५९७.९९
१५११०	विभिन्न प्राप्ति	०.००	०.००	३२०,०३२,५९७.९९
१५१११	वेल्जु	०.००	०.००	१०५,१५८,२५३.८४
१५११२	निकास फिर्ता	०.००	०.००	१३३,९६०,४८९.४५
१५११३	अनुदान फिर्ता	०.००	०.००	८०,९१३,७७३.९०
	कुल जम्मा	०.००	०.००	१४,९६५,२८८,७९८.९९



प्रदेश सरकार
प्रदेश लेखा नियन्त्रक कार्यालय, कोशी प्रदेश
राजस्वको विवरण (शिर्षकगत)



महिना : असार

आर्थिक वर्ष : २०८०/८१

प्रतिवेदन नं. ३००७

राजस्व शिर्षक	गत महिना सम्मको जम्मा	यस महिनाको जम्मा	यस महिना सम्मको जम्मा	कैफियत
१११३६-कृषि भाषना कर	१३२,५००.००	०.००	१३२,५००.००	
११३१५-घरजग्गा रजिष्ट्रेशन दस्तुर	९०६,२९४,४८२.४३	३५०,६५३,७१७.६०	१,२५६,९४८,२००.०३	
११४११-बौद्धफाँड भई प्राप्त हुने मुल्य अभिवृद्धि कर	६,३५४,७६४,६९२.०३	९०९,३९९,९१४.४६	७,२६४,१६४,६०६.४९	
११४२१-बौद्धफाँड भई प्राप्त हुने अन्त शुल्क	२,०७४,४६७,२९२.०९	३२६,०८२,३३५.१३	२,४००,५४९,६२७.२२	
११४४६-बौद्धफाँडबाट प्राप्त हुने सवारी साधन कर	१,२६२,४२४,८७९.४२	१२६,८३८,०१२.८०	१,३८९,२६२,८९२.२२	
११४७१-बौद्धफाँडबाट प्राप्त हुने मनोरञ्जन कर	८७१,२९०.००	१,५१३,२७१.८०	२,३८४,५६१.८०	
११४७२-बौद्धफाँडबाट प्राप्त हुने निष्ठापन कर	४,५११,८६१.९२	२,५१३,१४०.२०	७,०२४,००२.१२	
११६११-व्यवसायले भुक्तानी गर्ने	१४,०००.००	०.००	१४,०००.००	
१३३११-समानिकरण अनुदान	६,५०९,६७४,१८०.००	०.००	६,५०९,६७४,१८०.००	
१३३१२-ससर्त अनुदान चालु	१,८३२,०७१,३४०.००	१०२,०४२,९९०.००	१,९३४,११४,३३०.००	
१३३१३-ससर्त अनुदान पुँजीगत	१४०,०००,०००.००	०.००	१४०,०००,०००.००	
१३३१४-विपेश अनुदान पुँजीगत	३,०००.००	०.००	३,०००.००	
१३३१६-सम्पुरक अनुदान चालु	०.००	०.००	०.००	
१३३२१-ससर्त पुँजीगत अनुदान	३,४८१,१०२,२२०.००	११९,४८३,०००.००	३,६००,५८५,२२०.००	
१३३२२-विपेश पुँजीगत अनुदान	६१०,०००,०००.००	०.००	६१०,०००,०००.००	
१३३२३-सम्पुरक अनुदान पुँजीगत	७३०,०००,०००.००	०.००	७३०,०००,०००.००	
१४१२९-अन्य निकायबाट प्राप्त साभोस	४,०००.००	-४,०००.००	०.००	
१४१५१-सरकारी सम्पत्तीको वहातबाट प्राप्त आय	२४६,०१३.००	७१,५२०.००	३१७,५३३.००	
१४१५३-बौद्धफाँड भई प्राप्त जन रोयल्टी	८६,३५८,४२८.२९	०.००	८६,३५८,४२८.२९	
१४१५४-बौद्धफाँड भई प्राप्त खानी तथा खनिज सम्बन्धी रोयल्टी	१७,३६८,८००.००	०.००	१७,३६८,८००.००	
१४१५६-बौद्धफाँड भई प्राप्त विद्युत सम्बन्धी रोयल्टी	४७,८५९,३३५.२०	०.००	४७,८५९,३३५.२०	
१४१५७-बौद्धफाँड भई प्राप्त वहात वहातको विक्रीबाट प्राप्त हुने आय	१०४,९०९,२२४.०६	१४५,१०४,७१४.९३	२५०,०१३,९३९.९९	
१४१५८-बौद्धफाँड भई प्राप्त पर्वतारोहण बापतको रोयल्टी	१७४,६१८,९८४.९१	०.००	१७४,६१८,९८४.९१	
१४१५९-अन्य स्रोतबाट प्राप्त बौद्धफाँड नहुने रोयल्टी	३३९,८७४.००	११४,८७६.००	४५४,७५०.००	
१४२११-कृषि उत्पादनको विक्रीबाट प्राप्त रकम	४,४२४,०८६.३०	४४०,३६१.००	४,८६४,४४७.३०	
१४२१२-सरकारी सम्पत्तीको विक्रीबाट प्राप्त रकम	६७४,१७०.००	६,०५१,६६१.३८	६,७२५,८३१.३८	
१४२१३-अन्य विक्रीबाट प्राप्त रकम	९९,२८२.००	६०२,४४६.००	७०१,७२८.००	
१४२१७-नहर तथा कुलो उपयोग बापतको शुल्क	१९,१९०.००	२७०,६३३.००	२९०,८२३.००	
१४२१९-अन्य सेवा शुल्क तथा विक्री	८५,७७१,८३४.९८	४,९४६,२९७.१४	९०,७१८,१३२.१२	
१४२२३-शिक्षा क्षेत्रको आम्दानी	४२८,२००.००	४८,३५८.४१	४७६,५५८.४१	
१४२२४-परीक्षा शुल्क	३०,६३९,९७८.००	३४,४७४.००	३०,९८४,४५२.००	
१४२२५-यातायात क्षेत्रको आम्दानी	७८,५४६,९४३.३०	८,०९२,७७१.००	८६,६३९,७१४.३०	
१४२२९-अन्य प्रशासनिक सेवा शुल्क	४२,२३१,३४४.३२	६,७२१,४४६.६४	४८,९५२,७९१.९६	
१४२५३-व्यावसाय रजिष्ट्रेशन दस्तुर	७४,३२९,१२४.००	१०,९३०,१००.००	८५,२५९,२२४.००	
१४२५४-रेडियो/ एक.एम.सञ्चालन दस्तुर	९,५४४.३०	१,१४४,०००.००	१,१५३,५४४.३०	
१४२५५-टेलिभिजन सञ्चालन दस्तुर	०.००	४००,०००.००	४००,०००.००	
१४२५६-सातक अनुमति पत्र, सवारी बर्ता किताब (०००० ००००) सम्बन्धी दस्तुर	४७७,७७३,२०३.००	४८,४३९,०४९.००	५२६,२१२,२५२.००	
१४२६४-बन क्षेत्रको अन्य आय	८,१७७,१८३.१०	१५०,७८४.००	८,३२७,९६७.१०	
१४२६५-अन्य क्षेत्रको आय	१७,६५४.००	०.००	१७,६५४.००	
१४३११-न्यायिक दण्ड,जरिवाना र जफत	४०.००	०.००	४०.००	
१४३१२-प्रशासनिक दण्ड,जरिवाना र जफत	२२,८४७,४७४.४८	४,३४३,२५९.९०	२७,१९०,७३४.४८	
१४३१३-भारी सडकबाट	६,१४७,५५६.३९	६६४.००	६,१५४,१२०.३९	
१४५११-बीमा दावी प्रिमि	१२४,७११.००	१३४,०००.००	२६०,७११.००	
१४५२९-अन्य राजस्व	२,८८१,४२२.००	३६,९०४.००	२,९१८,३२६.००	
१४५३१-सरकारी घर, जग्गा, मुडवील विक्रीबाट प्राप्त रकम	४,५००.००	२८,९५०.००	३३,४५०.००	
१४५११-वेल्ड	९८,२४२,१३३.१६	६,९१६,१२०.६८	१०५,१५८,२५३.८४	
१४५१२-निकासा फिर्ता	११०,२८३,६६६.९४	२३,६७६,८२२.४०	१३३,९६०,४८९.३४	
१४५१३-अनुदान फिर्ता	६९,१४०,१८३.१६	११,७७३,४९०.७४	८०,९१३,६७३.९०	
३३३४१-सवारी साधन कर	२,१३६,९६८,७७७.००	१८९,४६४,१३६.००	२,३२६,४३३,९१३.००	

राजस्व शिर्षक	गत महिना सम्मको जम्मा	यस महिनाको जम्मा	यस महिना सम्मको जम्मा	कैफियत
३३३६१-वन लेखाको रोपन्टी	१४९,९६८,५२५.७९	२४,३९३,०२०.०५	१८४,३६१,५४५.८४	
कुल जम्मा	२७,७७७,९९८,०९१.३८	२,४३३,१९०,५७६.३७	३०,२१०,३८८,६६७.७५	



कोशी प्रदेश सरकार
प्रदेश लेखा नियन्त्रक कार्यालय

मन्त्रालय/केन्द्रीय निकायगत विनियोजित बजेट र खर्चको विवरण

आर्थिक वर्ष : २०८०/८१

अनुसूची-२.७

क्र.सं.	मन्त्रालय/केन्द्रीय निकायको नाम	सुर बजेट				अन्तिम कायम बजेट				खर्च		
		चासु	पूँजीगत	वित्तीय व्यवस्था	जम्मा	चासु	पूँजीगत खर्च	वित्तीय व्यवस्था	जम्मा	चासु	पूँजीगत खर्च	वित्तीय व्यवस्था
१	२०२ प्रदेश व्यवस्थापिका	२११,६१०,०००.००	१०,६००,०००.००	०.००	२२२,२१०,०००.००	२११,६१०,०००.००	०.००	२२२,२१०,०००.००	१६,१०६,८११.१३	३,८६१,७९६.८०	०.००	१९,९६८,६०७.९३
२	२१० प्रदेश लोक सेवा आयोग	८३,११०,०००.००	४,१००,०००.००	०.००	८७,२१०,०००.००	८३,११०,०००.००	०.००	८७,२१०,०००.००	८०,३२६,६११.९८	३,८८४,३८८.००	०.००	८४,२११,०००.००
३	२१६ सुरक्षा विभागको	१३,३००,०००.००	४००,०००.००	०.००	१३,७००,०००.००	१३,३००,०००.००	०.००	१३,७००,०००.००	१३,७००,०००.००	०.००	०.००	१३,७००,०००.००
४	३०१ सञ्चालकी तथा	३१६,८१३,०००.००	३८,०००,०००.००	०.००	३५४,८१३,०००.००	३५४,८१३,०००.००	०.००	३५४,८१३,०००.००	३५४,८१३,०००.००	३८,०००,०००.००	०.००	३९२,८१३,०००.००
५	३०४ आर्थिक मामिला तथा	१,९८०,११६,०००.००	६,४४०,०००.००	०.००	२,०४६,५५६,०००.००	२,०४६,५५६,०००.००	०.००	२,०४६,५५६,०००.००	१,९८०,११६,०००.००	६,४४०,०००.००	०.००	२,०४६,५५६,०००.००
६	३१२ उद्योग, कृषि तथा	१,९०३,३१६,०००.००	३१,०३६,०००.००	०.००	१,९३४,३५२,०००.००	१,९०३,३१६,०००.००	०.००	१,९३४,३५२,०००.००	१,९०३,३१६,०००.००	३१,०३६,०००.००	०.००	१,९३४,३५२,०००.००
७	३१३ खानेपानी, सिंचाइँ तथा	४८२,४३१,०००.००	४,११६,३३४,०००.००	१०,०००,०००.००	४,६१४,६६६,०००.००	४,६१४,६६६,०००.००	०.००	४,६१४,६६६,०००.००	४,६१४,६६६,०००.००	०.००	०.००	४,६१४,६६६,०००.००
८	३१४ आन्तरिक मामिला तथा	७१४,७१४,०००.००	११,४१२,०००.००	०.००	७२६,१२६,०००.००	७२६,१२६,०००.००	०.००	७२६,१२६,०००.००	७२६,१२६,०००.००	०.००	०.००	७२६,१२६,०००.००
९	३१६ पर्यटन, श्रम तथा	१,२३३,०१०,०००.००	१,४२६,८००,०००.००	०.००	२,६५९,८१०,०००.००	२,६५९,८१०,०००.००	०.००	२,६५९,८१०,०००.००	२,६५९,८१०,०००.००	०.००	०.००	२,६५९,८१०,०००.००
१०	३१७ आर्थिक पूर्वाधार विकास	३१६,३१३,०००.००	१२,३२०,३३०,०००.००	०.००	१२,६३६,६४३,०००.००	१२,६३६,६४३,०००.००	०.००	१२,६३६,६४३,०००.००	१२,६३६,६४३,०००.००	०.००	०.००	१२,६३६,६४३,०००.००
११	३१८ सामाजिक विकास	१,१८०,३०१,०००.००	३६,६१०,०००.००	०.००	१,२१६,९११,०००.००	१,२१६,९११,०००.००	०.००	१,२१६,९११,०००.००	१,२१६,९११,०००.००	०.००	०.००	१,२१६,९११,०००.००
१२	३१९ स्वास्थ्य मन्त्रालय	२,९०४,९२३,०००.००	३१,३१६,०००.००	०.००	२,९३६,२३९,०००.००	२,९३६,२३९,०००.००	०.००	२,९३६,२३९,०००.००	२,९३६,२३९,०००.००	०.००	०.००	२,९३६,२३९,०००.००
१३	३११ प्रदेश योजना आयोग	४३,६८०,०००.००	१,४००,०००.००	०.००	४५,०८०,०००.००	४५,०८०,०००.००	०.००	४५,०८०,०००.००	४५,०८०,०००.००	०.००	०.००	४५,०८०,०००.००
१४	६०१ कर्मचारी सुविधा तथा	४०,०००,०००.००	०.००	०.००	४०,०००,०००.००	४०,०००,०००.००	०.००	४०,०००,०००.००	४०,०००,०००.००	०.००	०.००	४०,०००,०००.००
१५	६०२ अर्थ - विविध	६१६,८३८,०००.००	४४४,०००,०००.००	०.००	१,०६०,८३८,०००.००	१,०६०,८३८,०००.००	०.००	१,०६०,८३८,०००.००	१,०६०,८३८,०००.००	०.००	०.००	१,०६०,८३८,०००.००
१६	६०१ स्वास्थ्य तथा	३,६०४,११६,०००.००	०.००	०.००	३,६०४,११६,०००.००	३,६०४,११६,०००.००	०.००	३,६०४,११६,०००.००	३,६०४,११६,०००.००	०.००	०.००	३,६०४,११६,०००.००
	कुल जम्मा	१६,४३३,९१३,०००.००	२०,३८६,०६२,०००.००	१०,०००,०००.००	३६,८१९,९७५,०००.००	३६,८१९,९७५,०००.००	०.००	३६,८१९,९७५,०००.००	११,९१९,२३६,०६२.८२	१६,९०६,७१९,८९६.९६	०.००	२८,८२६,९५६,९५९.७८



कोशी प्रदेश सरकार
प्रदेश सेवा नियन्त्रक कार्यालय

दातु निकाय गत भुक्तानी विधि अनुसारको खर्चको विवरण

आर्थिक वर्ष: २०८०/८१

क्र.सं.	क्षेत्र/दातु निकाय	नगद	आन्तरिक ऋण	सोधभर्ना हुने अनुदान	सोधभर्ना हुने ऋण	नगद अनुदान	नगद ऋण	सोझै भुक्तानी अनुदान	सोझै भुक्तानी ऋण	बस्तुगत अनुदान	जम्मा खर्च
१	११००००१ नेपाल/प्रदेश सरकार	१४,३३६,९२२,३३३,९९	०,००	०,००	०,००	०,००	०,००	०,००	०,००	०,००	१४,३३६,९२२,३३३,९९
२	११०२००१ नेपाल सरकार	१२,४९१,४०८,३१९,९१	०,००	०,००	०,००	०,००	०,००	०,००	०,००	०,००	१२,४९१,४०८,३१९,९१
३	११०२००२ संघ/आन्तरिक ऋण	-१,१४३,२०१,००	०,००	०,००	०,००	०,००	०,००	०,००	०,००	०,००	-१,१४३,२०१,००
४	२११६००१ एस.क.प्रा.मी.	०,००	०,००	२,४२२,०००,००	४,१३४,०००,००	०,००	०,००	०,००	०,००	०,००	६,५५६,०००,००
५	२२२३००१ स्वीडिजलगायक-पल	०,००	०,००	०,००	०,००	०,००	०,००	१०३,६९५,८२८,८८	०,००	०,००	१०३,६९५,८२८,८८
	कुल जम्मा	२६,९१७,२७८,०६३,९०	०,००	२,४२२,०००,००	४,१३४,०००,००	०,००	०,००	१०३,६९५,८२८,८८	०,००	०,००	२८,०२७,४३२,९२२,७८



मन्त्रालय/खर्च शिर्षक	अन्तिम बजेट				निकास/खर्च				बाँकी
	चालु	पुनीगत	वित्तीय व्यवस्था	जम्मा बजेट	चालु	पुनीगत	वित्तीय व्यवस्था	जम्मा खर्च	
कोशी प्रदेश	१४,९३३,४३२,०००.००	२०,८०४,४१२,०००.००	१०,०००,०००.००	३६,८०९,००४,०००.००	११,६०९,२३४,००४.८२	१६,२४८,२१७,८६६.९६	०.००	२८,०९७,४५१,८७१.७८	८,७९१,७६१,०००.२२
२११०० पारिवारिक / जुतिमा	३,०५७,४४६,४४०.००	०.००	०.००	३,०५७,४४६,४४०.००	२,९०३,०७३,२४०.७३	०.००	०.००	२,९०३,०७३,२४०.७३	९,४४,४८४,२०९.२७
२११०० पारिवारिक / जुतिमा	३,०५७,४४६,४४०.००	०.००	०.००	३,०५७,४४६,४४०.००	२,९०३,०७३,२४०.७३	०.००	०.००	२,९०३,०७३,२४०.७३	९,४४,४८४,२०९.२७
२१११० मासिक दिवने	२,२४६,९१६,६६०.००	०.००	०.००	२,२४६,९१६,६६०.००	१,०४६,४२३,४४४.१७	०.००	०.००	१,०४६,४२३,४४४.१७	७४६,९१६,६६०.८३
२११११ पारिवारिक	२,२४६,९१६,६६०.००	०.००	०.००	२,२४६,९१६,६६०.००	१,०४६,४२३,४४४.१७	०.००	०.००	१,०४६,४२३,४४४.१७	७४६,९१६,६६०.८३
२१११२ पारिवारिक	१,४४४,४४३,२७६.००	०.००	०.००	१,४४४,४४३,२७६.००	१,६३४,७९४,१३१.८७	०.००	०.००	१,६३४,७९४,१३१.८७	७४६,९१६,६६०.८३
२११२० शिन्डी वा शिन्डी	१,३४४,६५१,०३४.००	०.००	०.००	१,३४४,६५१,०३४.००	१,२९,७९८,८२३.३०	०.००	०.००	१,२९,७९८,८२३.३०	७४६,९१६,६६०.८३
२११२१ पोसाक	३०,९७०,०२४.००	०.००	०.००	३०,९७०,०२४.००	१,३४,३९३,३४४.१८	०.००	०.००	१,३४,३९३,३४४.१८	७४६,९१६,६६०.८३
२११२२ आवास	९६,६११,०००.००	०.००	०.००	९६,६११,०००.००	२४,७३४,३६०.००	०.००	०.००	२४,७३४,३६०.००	७४६,९१६,६६०.८३
२११३० कर्मचारी भत्ता	३,४२,४९९,२४६.००	०.००	०.००	३,४२,४९९,२४६.००	२,९१,२७४,९६९.३०	०.००	०.००	२,९१,२७४,९६९.३०	७४६,९१६,६६०.८३
२११३१ स्थानीय भत्ता	३०,९०६,०००.००	०.००	०.००	३०,९०६,०००.००	१६,७९६,६७०.१९	०.००	०.००	१६,७९६,६७०.१९	७४६,९१६,६६०.८३
२११३२ सहायी भत्ता	६४,९९३,००६.००	०.००	०.००	६४,९९३,००६.००	४,४४,४४३,९९२.९७	०.००	०.००	४,४४,४४३,९९२.९७	७४६,९१६,६६०.८३
२११३३ सिन्ड्रे भत्ता	१,०६,०००.००	०.००	०.००	१,०६,०००.००	१२,७४०.००	०.००	०.००	१२,७४०.००	७४६,९१६,६६०.८३
२११३४ कर्मचारीको वैदिक भत्ता	२७,४३४,०००.००	०.००	०.००	२७,४३४,०००.००	१७,३४९,४४३.००	०.००	०.००	१७,३४९,४४३.००	७४६,९१६,६६०.८३
२११३५ कर्मचारीको वैदिक भत्ता	१,२१,७६६,०००.००	०.००	०.००	१,२१,७६६,०००.००	६२,४३२,६८७.९०	०.००	०.००	६२,४३२,६८७.९०	७४६,९१६,६६०.८३
२११३६ कर्मचारी प्रोत्साहन तथा प्रस्ताव	७६,२४४,२४६.००	०.००	०.००	७६,२४४,२४६.००	४८,७२९,०१४.२४	०.००	०.००	४८,७२९,०१४.२४	७४६,९१६,६६०.८३
२११३७ अन्य भत्ता	४६,९९६,०००.००	०.००	०.००	४६,९९६,०००.००	३३,४४२,७७१.६८	०.००	०.००	३३,४४२,७७१.६८	७४६,९१६,६६०.८३
२११४० पारिवारिक भत्ता	१३,९६६,०००.००	०.००	०.००	१३,९६६,०००.००	४,४३९,१००.००	०.००	०.००	४,४३९,१००.००	७४६,९१६,६६०.८३
२११४१ पारिवारिक भत्ता	१३,९६६,०००.००	०.००	०.००	१३,९६६,०००.००	४,४३९,१००.००	०.००	०.००	४,४३९,१००.००	७४६,९१६,६६०.८३
२११४२ पारिवारिक अन्य भत्ता	३१,७८४,०००.००	०.००	०.००	३१,७८४,०००.००	२४,९६८,८७१.६८	०.००	०.००	२४,९६८,८७१.६८	७४६,९१६,६६०.८३
२११४३ पारिवारिक अन्य भत्ता	३,९४६,०००.००	०.००	०.००	३,९४६,०००.००	२,०४,२४०.००	०.००	०.००	२,०४,२४०.००	७४६,९१६,६६०.८३
२११४४ कर्मचारीको	२२,९९९,०००.००	०.००	०.००	२२,९९९,०००.००	८,४७६,८७१.६८	०.००	०.००	८,४७६,८७१.६८	७४६,९१६,६६०.८३
२११४५ कर्मचारीको	२२,७९९,०००.००	०.००	०.००	२२,७९९,०००.००	८,४७६,८७१.६८	०.००	०.००	८,४७६,८७१.६८	७४६,९१६,६६०.८३
२११४६ कर्मचारीको	६,९७९,०००.००	०.००	०.००	६,९७९,०००.००	३३७,४९१.४८	०.००	०.००	३३७,४९१.४८	७४६,९१६,६६०.८३
२११४७ कर्मचारीको	१४,७४०,०००.००	०.००	०.००	१४,७४०,०००.००	८,०९०,३९८.८२	०.००	०.००	८,०९०,३९८.८२	७४६,९१६,६६०.८३
२११४८ कर्मचारीको	६००,०००.००	०.००	०.००	६००,०००.००	०.००	०.००	०.००	०.००	७४६,९१६,६६०.८३
२११४९ कर्मचारीको	२००,०००.००	०.००	०.००	२००,०००.००	०.००	०.००	०.००	०.००	७४६,९१६,६६०.८३
२११५० कर्मचारीको	४,९६२,९१३,२६७.००	०.००	०.००	४,९६२,९१३,२६७.००	३,७९२,७७१,७६९.९१	०.००	०.००	३,७९२,७७१,७६९.९१	७४६,९१६,६६०.८३

मन्त्रालय/वर्ष शीर्षक	अन्तिम बजेट				निकास / खर्च				बाँकी
	चासु	पुजीगत	वित्तिय व्यवस्था	जम्मा बजेट	चासु	पुजीगत	वित्तिय व्यवस्था	जम्मा खर्च	
२२१०० सेवा महसुल	१६१,९३१,७२४.००	०.००	०.००	१६१,९३१,७२४.००	१३०,४४३,३३४.०४	०.००	०.००	१३०,४४३,३३४.०४	३१,४८८,३९०.९६
२२११० सेवा महसुल	१६१,९३१,७२४.००	०.००	०.००	१६१,९३१,७२४.००	१३०,४४३,३३४.०४	०.००	०.००	१३०,४४३,३३४.०४	३१,४८८,३९०.९६
२२१११ गरी तथा विद्युती	११०,३११,७२४.००	०.००	०.००	११०,३११,७२४.००	९२,९६७,४४२.२९	०.००	०.००	९२,९६७,४४२.२९	१८,३४४,२८१.७१
२२११२ सार्वजनिक सहायता	४१,६२०,०००.००	०.००	०.००	४१,६२०,०००.००	३७,४७६,८८१.७६	०.००	०.००	३७,४७६,८८१.७६	४,१४३,११८.२४
२२११३ सार्वजनिक उपयोजिताको सेवा खर्च	१४०,०००.००	०.००	०.००	१४०,०००.००	१४०,०००.००	०.००	०.००	१४०,०००.००	०.००
२२२०० पुजीगत सम्वन्धको	४८४,८२९,३६१.००	०.००	०.००	४८४,८२९,३६१.००	४४०,०८९,२१३.८४	०.००	०.००	४४०,०८९,२१३.८४	४४,७४०,१४७.१६
२२२१० सवारी साधनको	३४२,४४६,३६१.००	०.००	०.००	३४२,४४६,३६१.००	३०४,७३८,४११.०६	०.००	०.००	३०४,७३८,४११.०६	३७,७०७,९४९.९४
२२२११ ट्राम	२०,९४०,०००.००	०.००	०.००	२०,९४०,०००.००	१९,६०४,८८४.४४	०.००	०.००	१९,६०४,८८४.४४	१,३३५,११५.५६
(सवारीको)									
२२२१२ ट्राम (कार्यालय प्रयोगको)	१६०,०८०,०००.००	०.००	०.००	१६०,०८०,०००.००	१४९,४६९,६०४.१७	०.००	०.००	१४९,४६९,६०४.१७	१०,६१०,३९५.८३
२२२१३ सवारी साधन सम्वन्ध खर्च	१४१,००३,०००.००	०.००	०.००	१४१,००३,०००.००	१३०,३१९,८२४.४८	०.००	०.००	१३०,३१९,८२४.४८	१०,६८३,१७५.५२
२२२१४ विमा तथा मशीनको खर्च	३०,३४८,८६१.००	०.००	०.००	३०,३४८,८६१.००	२०,३४०,४८६.३६	०.००	०.००	२०,३४०,४८६.३६	९,९९८,३७४.६४
२२२२० मीनारी तथा	४९,४२३,०००.००	०.००	०.००	४९,४२३,०००.००	४९,४८६,२२१.४०	०.००	०.००	४९,४८६,२२१.४०	४,९३६,७८८.६०
२२२२१ मीनारी तथा									
सिंचन सम्वन्ध तथा	४९,४२३,०००.००	०.००	०.००	४९,४२३,०००.००	४९,४८६,२२१.४०	०.००	०.००	४९,४८६,२२१.४०	४,९३६,७८८.६०
सहायता खर्च									
२२२३० निर्मित सार्वजनिक	१६४,८०४,०००.००	०.००	०.००	१६४,८०४,०००.००	८८,८८१,१३४.८२	०.००	०.००	८८,८८१,१३४.८२	७६,९२२,८६५.१८
२२२३१ निर्मित सार्वजनिक									
सम्पत्तिको खर्च	१६४,८०४,०००.००	०.००	०.००	१६४,८०४,०००.००	८८,८८१,१३४.८२	०.००	०.००	८८,८८१,१३४.८२	७६,९२२,८६५.१८
२२२३२ सार्वजनिकको	१७९,६४०,०००.००	०.००	०.००	१७९,६४०,०००.००	११,८२०,३४४.४७	०.००	०.००	११,८२०,३४४.४७	१६,८१९,६५५.५३
२२२३३ अन्य									
सम्पत्तिको खर्च	१७९,६४०,०००.००	०.००	०.००	१७९,६४०,०००.००	११,८२०,३४४.४७	०.००	०.००	११,८२०,३४४.४७	१६,८१९,६५५.५३
२२३०० कार्यालय सामान	२६४,९१०,०००.००	०.००	०.००	२६४,९१०,०००.००	२३०,९२६,७९४.०४	०.००	०.००	२३०,९२६,७९४.०४	३४,९८३,२०५.९६
२२३१० कार्यालय सामान									
सम्पत्तिको खर्च	२६४,९१०,०००.००	०.००	०.००	२६४,९१०,०००.००	२३०,९२६,७९४.०४	०.००	०.००	२३०,९२६,७९४.०४	३४,९८३,२०५.९६
२२३११ सार्वजनिक तथा	१९९,८२१,०००.००	०.००	०.००	१९९,८२१,०००.००	१९२,०८४,०६९.९९	०.००	०.००	१९२,०८४,०६९.९९	७,७३६,९३०.०१
कार्यालय सामानको									
खर्च	१९९,८२१,०००.००	०.००	०.००	१९९,८२१,०००.००	१९२,०८४,०६९.९९	०.००	०.००	१९२,०८४,०६९.९९	७,७३६,९३०.०१
२२३१२ सार्वजनिकको	८००,०००.००	०.००	०.००	८००,०००.००	७४,८४१.००	०.००	०.००	७४,८४१.००	७१५,१५९.००
खर्च									
२२३१३ पुस्तक तथा	१८,३६३,०००.००	०.००	०.००	१८,३६३,०००.००	१४,१०७,८९९.४४	०.००	०.००	१४,१०७,८९९.४४	४,२५५,१००.५६
सामग्री खर्च									
२२३१४ ट्राम - अन्य	२०,४८१,०००.००	०.००	०.००	२०,४८१,०००.००	१४,८८४,३८७.८०	०.००	०.००	१४,८८४,३८७.८०	५,५९६,६१२.२०
प्रयोग									
२२३१५ सार्वजनिक, सार्वजनिक तथा	८५०,४४०,०००.००	०.००	०.००	८५०,४४०,०००.००	६४,४४२,०६६.८०	०.००	०.००	६४,४४२,०६६.८०	७९,९९७,९३३.२०
कार्यालय सामानको खर्च									
२२३१६ अन्य कार्यालय	९,२८०,०००.००	०.००	०.००	९,२८०,०००.००	८,६९१,९७३.००	०.००	०.००	८,६९१,९७३.००	६१,३०८,०००.००
सहायता खर्च									
२२४०० सेवा तथा सहायता	८२३,४४९,१८१.००	०.००	०.००	८२३,४४९,१८१.००	६०४,४८७,१४६.४६	०.००	०.००	६०४,४८७,१४६.४६	२१८,९६२,०३४.५४
२२४१० सेवा तथा सहायता									
खर्च	८२३,४४९,१८१.००	०.००	०.००	८२३,४४९,१८१.००	६०४,४८७,१४६.४६	०.००	०.००	६०४,४८७,१४६.४६	२१८,९६२,०३४.५४
२२४११ सेवा तथा सहायता	७४,३६७,०००.००	०.००	०.००	७४,३६७,०००.००	१८,९२९,८२१.४०	०.००	०.००	१८,९२९,८२१.४०	५५,४३७,१७८.६०
खर्च									
२२४१२ सेवा तथा सहायता	९,७३८,६९४.००	०.००	०.००	९,७३८,६९४.००	४,३२४,४६६.००	०.००	०.००	४,३२४,४६६.००	५,४१४,२२८.००
सहायता खर्च									
२२४१३ सेवा तथा सहायता	४४,९००,०००.००	०.००	०.००	४४,९००,०००.००	३८,६९५,१४६.८०	०.००	०.००	३८,६९५,१४६.८०	६,२०४,८५३.२०
खर्च									
२२४१४ सेवा तथा सहायता	२८३,९४३,०००.००	०.००	०.००	२८३,९४३,०००.००	२०१,७६७,०९६.३७	०.००	०.००	२०१,७६७,०९६.३७	८२,१७५,९०३.६३
खर्च									
२२४२० कार्यालय सम्पत्तिको	२,९३८,३७६,०००.००	०.००	०.००	२,९३८,३७६,०००.००	२,०१३,३०९,३४०.८९	०.००	०.००	२,०१३,३०९,३४०.८९	९२५,०६६,६५९.११

मन्दातय/खर्च शिर्षक	अन्तिम बजेट				निकासा / खर्च				बोकी
	चासु	पुर्जीगत	वित्तिय व्यवस्था	जम्मा बजेट	चासु	पुर्जीगत	वित्तिय व्यवस्था	जम्मा खर्च	
२२५१० तल्लिम तथा गोडी	२७७,२३६,०००.००	०.००	०.००	२७७,२३६,०००.००	२२२,६४६,३६४.२१	०.००	०.००	२२२,६४६,३६४.२१	४४,५८९,६३५.७९
२२५११ कर्मचारी तल्लिम खर्च	८३,६४३,०००.००	०.००	०.००	८३,६४३,०००.००	६०,८६९,३८९.२१	०.००	०.००	६०,८६९,३८९.२१	२२,७७३,६१०.७९
२२५१२ तीरा विकास तथा जलपान तल्लिम तथा गोडी सम्बन्धी खर्च	१६३,५९३,०००.००	०.००	०.००	१६३,५९३,०००.००	१६१,७७६,१७४.००	०.००	०.००	१६१,७७६,१७४.००	२,८१६,८२६.००
२२५२० उत्पादन सामग्री, २२५२१ उत्पादन सामग्री / सेवा खर्च	१३,६१५,०००.००	०.००	०.००	१३,६१५,०००.००	१३,७७२,१७९.००	०.००	०.००	१३,७७२,१७९.००	८७१,५८४,०१३.२२
२२५२२ कार्यालय खर्च	२,४००,८०१,०००.००	०.००	०.००	२,४००,८०१,०००.००	१,६६४,३४४,४४९.२४	०.००	०.००	१,६६४,३४४,४४९.२४	७३६,४५६,५५०.७६
२२५२३ विभिन्न कार्यालय खर्च	१०८,८१६,०००.००	०.००	०.००	१०८,८१६,०००.००	३८,६८२,१११.४४	०.००	०.००	३८,६८२,१११.४४	७०,१३३,८८८.५६
२२५२९ विविध कार्यालय खर्च	१३७,९००,०००.००	०.००	०.००	१३७,९००,०००.००	७२,४४४,६४४.००	०.००	०.००	७२,४४४,६४४.००	६५,४५५,३५६.००
२२६०० धुपान/धुपानक र	१६३,४११,०००.००	०.००	०.००	१६३,४११,०००.००	१३२,४०६,७१३.१८	०.००	०.००	१३२,४०६,७१३.१८	३१,००४,२८६.८२
२२६१० ऋणान/धुपानक सम्बन्धित खर्च	११३,६६०,०००.००	०.००	०.००	११३,६६०,०००.००	१३२,४०६,७१३.१८	०.००	०.००	१३२,४०६,७१३.१८	३१,००४,२८६.८२
२२६१२ ऋण खर्च	४१,११७,०००.००	०.००	०.००	४१,११७,०००.००	३०,४१०,४७४.१८	०.००	०.००	३०,४१०,४७४.१८	१०,७०६,५२५.८२
२२६१३ विविध व्यक्ति तथा प्रतिष्ठान/मन्दातयो ऋण खर्च	८,६४५,०००.००	०.००	०.००	८,६४५,०००.००	४,०३०,४७३.००	०.००	०.००	४,०३०,४७३.००	४,६१४,५२६.९६
२२७०० विविध खर्च	२२४,९९६,०००.००	०.००	०.००	२२४,९९६,०००.००	१४१,१०६,३१७.३४	०.००	०.००	१४१,१०६,३१७.३४	१०३,८८९,६८२.६६
२२७१० विविध खर्च	२२४,९९६,०००.००	०.००	०.००	२२४,९९६,०००.००	१४१,१०६,३१७.३४	०.००	०.००	१४१,१०६,३१७.३४	१०३,८८९,६८२.६६
२२७११ विविध खर्च	२२४,९९६,०००.००	०.००	०.००	२२४,९९६,०००.००	१४१,१०६,३१७.३४	०.००	०.००	१४१,१०६,३१७.३४	१०३,८८९,६८२.६६
२४००० सावतार (MONTHLY)	१२,७२०,०००.००	०.००	०.००	१२,७२०,०००.००	११,०२८,४७४.००	०.००	०.००	११,०२८,४७४.००	१,६९१,५२६.००
२४३०० अन्य सावतार	१२,७२०,०००.००	०.००	०.००	१२,७२०,०००.००	११,०२८,४७४.००	०.००	०.००	११,०२८,४७४.००	१,६९१,५२६.००
२४३१० अन्य सामाजिक २४३११ शैक्षिक	१२,७२०,०००.००	०.००	०.००	१२,७२०,०००.००	११,०२८,४७४.००	०.००	०.००	११,०२८,४७४.००	१,६९१,५२६.००
संसाधनार्थ सहयोग २४३१४ शैक्षिक तथा सामाजिक सेवा सावतार	१०,७२०,०००.००	०.००	०.००	१०,७२०,०००.००	१०,४६४,४६०.००	०.००	०.००	१०,४६४,४६०.००	२,२५५,५४०.००
२६००० अनुदान	२,०००,०००.००	०.००	०.००	२,०००,०००.००	४६३,०१४.००	०.००	०.००	४६३,०१४.००	१,५३६,९८६.००
२६३१० अन्य सामाजिक	४,८१७,६९६,१४०.००	०.००	०.००	४,८१७,६९६,१४०.००	४,०४४,४४४,३२७.३०	०.००	०.००	४,०४४,४४४,३२७.३०	७७३,२५१,८१२.८०
२६३२० अन्य तहका अनुदान	३,८२४,७०२,०००.००	०.००	०.००	३,८२४,७०२,०००.००	३,३०२,८१७,४४६.९३	०.००	०.००	३,३०२,८१७,४४६.९३	५२१,८८४,५५३.०७
२६३३० सामाजिक अनुदान	३,८२४,७०२,०००.००	०.००	०.००	३,८२४,७०२,०००.००	३,३०२,८१७,४४६.९३	०.००	०.००	३,३०२,८१७,४४६.९३	५२१,८८४,५५३.०७
२६३३१ सामाजिक अनुदान	१,०००,०००,०००.००	०.००	०.००	१,०००,०००,०००.००	९९९,९७२,७७९.००	०.००	०.००	९९९,९७२,७७९.००	२,०२७,२२१.००
२६३३२ सार्वजनिक अनुदान	४,३३२,२४३,०००.००	०.००	०.००	४,३३२,२४३,०००.००	४,०४४,४४४,३२७.३०	०.००	०.००	४,०४४,४४४,३२७.३०	४०७,७९९,६२२.८०
२६३३४ सार्वजनिक अनुदान	१,४२०,१९६,०००.००	०.००	०.००	१,४२०,१९६,०००.००	१,०४१,७६८,९२७.४४	०.००	०.००	१,०४१,७६८,९२७.४४	३७८,४२७,०७२.५६
२६३३६ सार्वजनिक अनुदान (पुर्जीगत)	८८१,३३३,०००.००	०.००	०.००	८८१,३३३,०००.००	७८८,३१४,०४८.२४	०.००	०.००	७८८,३१४,०४८.२४	९३,०१८,९५१.७६
२६४०० सामाजिक सेवा	९९२,९१४,१४०.००	०.००	०.००	९९२,९१४,१४०.००	७४२,६३७,७७०.३७	०.००	०.००	७४२,६३७,७७०.३७	२५०,२७६,३७९.६३
२६४१० शालू अनुदान	८२४,४२४,१४०.००	०.००	०.००	८२४,४२४,१४०.००	६१३,१०६,८२७.०३	०.००	०.००	६१३,१०६,८२७.०३	२११,३१७,३१२.९७
२६४११ सरकारी विकास, समिति एवं कोष/स्वायत्त निगम/चासु अनुदान	१८,६३३,१४०.००	०.००	०.००	१८,६३३,१४०.००	६,०००,०००.००	०.००	०.००	६,०००,०००.००	१२,६३३,१४०.००
२६४१२ सरकारी विकास, समिति एवं कोष/स्वायत्त निगम/चासु अनुदान	३०४,९०१,०००.००	०.००	०.००	३०४,९०१,०००.००	२१८,९२३,६३९.२०	०.००	०.००	२१८,९२३,६३९.२०	८५,९७७,३६०.८०

सन्ध्यालय/खर्च शिर्षक	अन्तिस बजेट				निकासा / खर्च				बाँकी
	चासु	पुर्जोगात	वित्तिय व्यवस्था	जम्मा बजेट	चासु	पुर्जोगात	वित्तिय व्यवस्था	जम्मा खर्च	
२८९११ सभरी आठने चासु खर्च	२८९११	०.००	०.००	२८९११	०.००	०.००	०.००	०.००	२८९११
३११०० पुर्जोगात खर्च	०.००	२०,८०५,५१३,०००.००	०.००	२०,८०५,५१३,०००.००	०.००	०.००	०.००	०.००	२०,८०५,५१३,०००.००
३११०० निर सभरी प्रति	०.००	२०,८०५,५१३,०००.००	०.००	२०,८०५,५१३,०००.००	०.००	०.००	०.००	०.००	२०,८०५,५१३,०००.००
३१११० सभ सभ संरचना	०.००	१,९००,९०३,०००.००	०.००	१,९००,९०३,०००.००	०.००	०.००	०.००	०.००	१,९००,९०३,०००.००
३१११२ सभ आकासीय सभ निमा/बाँकी	०.००	१,९००,९०३,०००.००	०.००	१,९००,९०३,०००.००	०.००	०.००	०.००	०.००	१,९००,९०३,०००.००
३११२० सभरी सभ सभ	०.००	६२६,५३८,०००.००	०.००	६२६,५३८,०००.००	०.००	०.००	०.००	०.००	६२६,५३८,०००.००
३११२१ सभरी सभ सभ	०.००	३८,५१०,०००.००	०.००	३८,५१०,०००.००	०.००	०.००	०.००	०.००	३८,५१०,०००.००
३११२२ सभरी सभ सभ	०.००	५२२,०२८,०००.००	०.००	५२२,०२८,०००.००	०.००	०.००	०.००	०.००	५२२,०२८,०००.००
३११२३ सभरी सभ सभ	०.००	६५,९८०,०००.००	०.००	६५,९८०,०००.००	०.००	०.००	०.००	०.००	६५,९८०,०००.००
३११३० सभ सभरी सभ	०.००	१२५,८०६,०००.००	०.००	१२५,८०६,०००.००	०.००	०.००	०.००	०.००	१२५,८०६,०००.००
३११३५ सभरी सभ सभ	०.००	५,०२०,०००.००	०.००	५,०२०,०००.००	०.००	०.००	०.००	०.००	५,०२०,०००.००
३११३६ सभरी सभ सभ	०.००	१२०,०६६,०००.००	०.००	१२०,०६६,०००.००	०.००	०.००	०.००	०.००	१२०,०६६,०००.००
३११४० सभरी सभ सभ	०.००	५०,०००,०००.००	०.००	५०,०००,०००.००	०.००	०.००	०.००	०.००	५०,०००,०००.००
३११४५ सभरी सभ सभ	०.००	५०,०००,०००.००	०.००	५०,०००,०००.००	०.००	०.००	०.००	०.००	५०,०००,०००.००
३११५० सभरी सभ सभ	०.००	१६,६८५,१२५,०००.००	०.००	१६,६८५,१२५,०००.००	०.००	०.००	०.००	०.००	१६,६८५,१२५,०००.००
३११५५ सभरी सभ सभ	०.००	६,२९३,५०१,०००.००	०.००	६,२९३,५०१,०००.००	०.००	०.००	०.००	०.००	६,२९३,५०१,०००.००
३११६० सभरी सभ सभ	०.००	१५,९१८,०००.००	०.००	१५,९१८,०००.००	०.००	०.००	०.००	०.००	१५,९१८,०००.००
३११६५ सभरी सभ सभ	०.००	१,०८२,५१९,०००.००	०.००	१,०८२,५१९,०००.००	०.००	०.००	०.००	०.००	१,०८२,५१९,०००.००
३११७० सभरी सभ सभ	०.००	१,५७६,१८३,०००.००	०.००	१,५७६,१८३,०००.००	०.००	०.००	०.००	०.००	१,५७६,१८३,०००.००
३११७५ सभरी सभ सभ	०.००	२,९८६,३२०,०००.००	०.००	२,९८६,३२०,०००.००	०.००	०.००	०.००	०.००	२,९८६,३२०,०००.००
३११८० सभरी सभ सभ	०.००	३५,६५०,०००.००	०.००	३५,६५०,०००.००	०.००	०.००	०.००	०.००	३५,६५०,०००.००
३११८५ सभरी सभ सभ	०.००	१,५५८,०००.००	०.००	१,५५८,०००.००	०.००	०.००	०.००	०.००	१,५५८,०००.००
३११९० सभरी सभ सभ	०.००	२,९७५,३५०,०००.००	०.००	२,९७५,३५०,०००.००	०.००	०.००	०.००	०.००	२,९७५,३५०,०००.००
३११९५ सभरी सभ सभ	०.००	११५,८५०,०००.००	०.००	११५,८५०,०००.००	०.००	०.००	०.००	०.००	११५,८५०,०००.००
३१२०० सभरी सभ सभ	०.००	११५,८५०,०००.००	०.००	११५,८५०,०००.००	०.००	०.००	०.००	०.००	११५,८५०,०००.००
३१२०५ सभरी सभ सभ	०.००	१,३७९,३२१,०००.००	०.००	१,३७९,३२१,०००.००	०.००	०.००	०.००	०.००	१,३७९,३२१,०००.००
३१२१० सभरी सभ सभ	०.००	२,०००,०००.००	०.००	२,०००,०००.००	०.००	०.००	०.००	०.००	२,०००,०००.००
३१२१५ सभरी सभ सभ	०.००	२,०००,०००.००	०.००	२,०००,०००.००	०.००	०.००	०.००	०.००	२,०००,०००.००
३१२२० सभरी सभ सभ	०.००	१०,०००,०००.००	०.००	१०,०००,०००.००	०.००	०.००	०.००	०.००	१०,०००,०००.००
३१२२५ सभरी सभ सभ	०.००	१०,०००,०००.००	०.००	१०,०००,०००.००	०.००	०.००	०.००	०.००	१०,०००,०००.००
३१२३० सभरी सभ सभ	०.००	१०,०००,०००.००	०.००	१०,०००,०००.००	०.००	०.००	०.००	०.००	१०,०००,०००.००
३१२३५ सभरी सभ सभ	०.००	१०,०००,०००.००	०.००	१०,०००,०००.००	०.००	०.००	०.००	०.००	१०,०००,०००.००

सन्चालय/खर्च शिर्षक	अन्तिम बजेट			निकास/खर्च			बाँकी	
	चालु	पुर्जीगत	वित्तिय व्यवस्था	जम्मा बजेट	चालु	पुर्जीगत		वित्तिय व्यवस्था
३२११३ इन्धन संकलना शहर सभापती	०.००	०.००	१०,०००,०००.००	१०,०००,०००.००	०.००	०.००	०.००	१०,०००,०००.००



कोशी प्रदेश सरकार
प्रदेश लेखा नियन्त्रक कार्यालय

मन्त्रालय केन्द्रीय निकायगत प्रदेश सञ्चित कोषमाथि व्ययभार हुने खर्चको विवरण

आर्थिक वर्ष : २०८०/८१

क्र.सं.	मन्त्रालय/केन्द्रीय निकायको नाम	सुरु बजेट			अन्तिम कायम बजेट			खर्च					
		चासु	पूँजीगत	वित्तीय व्यवस्था	जम्मा	चासु	पूँजीगत खर्च	वित्तीय व्यवस्था	जम्मा	चासु	पूँजीगत खर्च	वित्तीय व्यवस्था	जम्मा
१	२०२ प्रदेश व्यक्त्यापिका	५,६००,०००.००	०.००	०.००	५,६००,०००.००	५,६००,०००.००	०.००	०.००	५,६००,०००.००	५,६००,०००.००	०.००	०.००	५,६००,०००.००
२	२१० प्रदेश लेखा सेवा शाखा	५,१६५,०००.००	०.००	०.००	५,१६५,०००.००	५,१६५,०००.००	०.००	०.००	५,१६५,०००.००	५,१६५,०००.००	०.००	०.००	५,१६५,०००.००
३	६०२ अर्ब - विविध	२०,०००,०००.००	०.००	०.००	२०,०००,०००.००	२०,०००,०००.००	०.००	०.००	२०,०००,०००.००	२०,०००,०००.००	०.००	०.००	२०,०००,०००.००
	कुल जम्मा	१५,७६५,०००.००	०.००	०.००	१५,७६५,०००.००	१५,७६५,०००.००	०.००	०.००	१५,७६५,०००.००	१५,७६५,०००.००	०.००	०.००	१५,७६५,०००.००





प्रदेश सरकार

प्रदेश लेखा नियन्त्रक कार्यालय, कोशी प्रदेश


खर्चको विवरण (सञ्चित कोषबाट वित्तियोजन) चालु/पुजी/वित्तीय

आर्थिक वर्ष : २०८०/८१

महिना : असार

प्रतिवेदन नं. २०८२

मन्त्रालय	अन्तिम बजेट			निकास / खर्च			बाँकी	
	चालु	पुजीगत	वित्तिय व्यवस्था	जम्मा बजेट	चालु	पुजीगत		वित्तिय व्यवस्था
कोशी प्रदेश	१५,८९८,७७७,०००.००	२०,६७५,९१२,०००.००	१०,०००,०००.००	३६,७८४,६८९,०००.००	११,६७०,५४२,२२०.८२	१६,३४८,२९७,६३६.९६	०.००	२५,०१६,८१०,५७७.०४
२०२ प्रदेश व्यापारिक	२२३,०१०,०००.००	१०,६००,०००.००	०.००	२३३,६१०,०००.००	१११,१४६,७७२.१३	३,६६१,७९६.६७	०.००	१९९,०९१,५२९.००
२०१ प्रदेश लोक सेवा आयोग	६३,७३४,०००.००	५,१००,०००.००	०.००	६८,८३४,०००.००	७६,४२६,७९४.९८	३,६८२,४९६.००	०.००	८०,१११,२९१.९८
२०९ मुल्य नापायिकाको कार्यालय	२३,६०६,०००.००	४००,०००.००	०.००	२४,००६,०००.००	१८,७७४,०१८.००	४९,६८२.००	०.००	१९,२३१,९००.००
३०१ सुदूरपश्चिमी तथा	४,२६,८४५,०००.००	४,८०,०००.००	०.००	४,८०,०००.००	२,९१,६६२,७७१.७३	२२,४७४,८०३.८५	०.००	२,९१,६६२,७७१.७३
३०४ अर्थिक मामिला तथा योजना	२,१८०,०४६,०००.००	६,५४०,०००.००	०.००	२,१८६,५८६,०००.००	१,२६३,२६६,४९१.३७	४,०३६,९८१.००	०.००	१,९२३,७२३,६९१.३७
३०२ उद्योग, कृषि तथा सहकारी	१,४९९,०१८,०००.००	३००,६९८,०००.००	०.००	१,८९९,७१६,०००.००	३,७९,२८७,४३८.८४	४,८६६,०९९,९६०.६५	०.००	४,२४६,९७८,३९८.४९
३०३ सामाजिक, सिपाई तथा उर्जा	४६६,७०१,०००.००	४,१८४,६६४,०००.००	१०,०००,०००.००	४,६६१,३६९,०००.००	४,६६१,३६९,०००.००	४,६६१,३६९,०००.००	०.००	४,६६१,३६९,०००.००
३०५ अन्तराष्ट्रिय मामिला तथा कानून	६९०,७७४,०००.००	१,४४,४४२,०००.००	०.००	८३५,२१६,०००.००	४,६६१,३६९,०००.००	४,६६१,३६९,०००.००	०.००	४,६६१,३६९,०००.००
३२१ पर्यटन, स्रम तथा जलवायु	१,२९२,३२१,०००.००	१,२९२,३२१,०००.००	०.००	२,५८४,६४२,०००.००	२,५८४,६४२,०००.००	२,५८४,६४२,०००.००	०.००	२,५८४,६४२,०००.००
३३७ अर्थिक पूर्वाधार विकास	३९९,३९३,०००.००	१,३९०,०३०,०००.००	०.००	१,७८९,४२३,०००.००	१,७८९,४२३,०००.००	१,७८९,४२३,०००.००	०.००	१,७८९,४२३,०००.००
३४० सामाजिक विकास मन्त्रालय	१,०४४,६७६,०००.००	२६५,६४०,०००.००	०.००	१,३१०,३१६,०००.००	२,४४,०९३,२४२.७७	९,७२६,४९४,४८८.७६	०.००	९,७२६,४९४,४८८.७६
३७० स्वास्थ्य मन्त्रालय	२,९६८,३११,०००.००	३,४७,९६७,०००.००	०.००	६,४४६,२७८,०००.००	२,१७०,७७७,६८८.२७	२,१७०,७७७,६८८.२७	०.००	६,४४६,२७८,०००.००
३९१ प्रदेश योजना आयोग	४३,८१०,०००.००	१,४००,०००.००	०.००	४५,२१०,०००.००	२०,६३३,४२८.६६	१,२००,६९९.४४	०.००	२१,८३३,३२९.२२
६०१ कर्मचारी सुविधा तथा	४०,०००,०००.००	४०,०००,०००.००	०.००	८०,०००,०००.००	०.००	०.००	०.००	४०,०००,०००.००
वेतनभुक्त सुविधा	४४,२,७३७,९९४.००	४४,८००,०००.००	०.००	४८,७३७,९९४.००	३,३०२,८१७,४६.४३	०.००	०.००	४४,७३७,९९४.००
६०२ अर्थ - विविध	३,६२४,७०२,०००.००	०.००	०.००	३,६२४,७०२,०००.००	३,३०२,८१७,४६.४३	०.००	०.००	३,३०२,८१७,४६.४३



कोशी प्रदेश सरकार
प्रदेश लेखा नियन्त्रक कार्यालय

मन्त्रालय/केन्द्रीय निकायगत मुक्तानी विधि अनुसारको खर्चको विवरण (चालु)

आर्थिक वर्ष : २०८०/८१

अनुसूची-२.२

क्र.सं.	मन्त्रालय/केन्द्रीय निकायको नाम	नेपाल सरकार-नाद	नेपाल सरकार आन्तरिक ऋण	सोचभर्ना हुने अनुदान	सोचभर्ना हुने ऋण	नगद अनुदान	नगद ऋण	सोही मुक्तानी अनुदान	सोही मुक्तानी ऋण	वस्तुगत अनुदान	जम्मा खर्च
१	२०२ प्रदेश व्यवस्थापिका	१९,१०९,८९१.१३	०.००	०.००	०.००	०.००	०.००	०.००	०.००	०.००	१९,१०९,८९१.१३
२	२१० प्रदेश लोक सेवा आयोग	८०,१२४,३६९.९८	०.००	०.००	०.००	०.००	०.००	०.००	०.००	०.००	८०,१२४,३६९.९८
३	२१६ मुख्य न्यायाधिवक्ताको कार्यालय	१८,७७४,०१८.००	०.००	०.००	०.००	०.००	०.००	०.००	०.००	०.००	१८,७७४,०१८.००
४	३०१ मुख्यमन्त्री तथा मन्त्रिपरिषद्को कार्यालय	१८,९६४,९१२.८४	०.००	०.००	०.००	०.००	०.००	१,०३,६९७,८८८.८८	०.००	०.००	२९,९६२,७९१.७२
५	३०४ आर्थिक मामिला तथा योजना मन्त्रालय	१,६१३,६९७,७९०.४०	०.००	०.००	०.००	०.००	०.००	०.००	०.००	०.००	१,६१३,६९७,७९०.४०
६	३१२ उद्योग, कृषि तथा सहकारी मन्त्रालय	१,२६३,३६६,४९१.३७	०.००	०.००	०.००	०.००	०.००	०.००	०.००	०.००	१,२६३,३६६,४९१.३७
७	३१३ जनशक्ति, सिपाई तथा डाँडाँ मन्त्रालय	३७९,२८७,४३८.८४	०.००	०.००	०.००	०.००	०.००	०.००	०.००	०.००	३७९,२८७,४३८.८४
८	३१४ आन्तरिक मामिला तथा कानून मन्त्रालय	४४७,६४०,८९४.९९	०.००	०.००	०.००	०.००	०.००	०.००	०.००	०.००	४४७,६४०,८९४.९९
९	३२९ पर्यटन, स्रम तथा भातारण मन्त्रालय	८८४,१३६,९२६.११	०.००	०.००	०.००	०.००	०.००	०.००	०.००	०.००	८८४,१३६,९२६.११
१०	३३७ शैक्षिक पूर्वाधार विकास मन्त्रालय	२४४,०९३,३४२.७०	०.००	०.००	०.००	०.००	०.००	०.००	०.००	०.००	२४४,०९३,३४२.७०
११	३४० सामाजिक विकास मन्त्रालय	७६४,१९८,४६४.७१	०.००	०.००	०.००	०.००	०.००	०.००	०.००	०.००	७६४,१९८,४६४.७१
१२	३७० स्वास्थ्य मन्त्रालय	२,१७०,७४७,६८८.३७	०.००	०.००	०.००	०.००	०.००	०.००	०.००	०.००	२,१७०,७४७,६८८.३७
१४	६०१ कर्मचारी सुविधा तथा सेवाग्राहक सुविधा	२०,६३२,४२८.६६	०.००	०.००	०.००	०.००	०.००	०.००	०.००	०.००	२०,६३२,४२८.६६
१५	६०२ अर्थ - विविध	०.००	०.००	०.००	०.००	०.००	०.००	०.००	०.००	०.००	०.००
१६	८०१ स्थानीय तह	३,३९६,३६०,४४६.९३	०.००	२,४२९,०००.००	४,१३४,०००.००	०.००	०.००	०.००	०.००	०.००	३,३९६,३६०,४४६.९३
	कुल जम्मा	११,४६८,९८०,३२६.९४	०.००	२,४२९,०००.००	४,१३४,०००.००	०.००	०.००	१,०३,६९७,८८८.८८	०.००	०.००	११,४६८,९८०,३२६.९४

मन्त्रालय/केन्द्रीय निकायगत भुक्तानी विधि अनुसारको खर्चको विवरण (पुजीगत)

आर्थिक वर्ष: २०८०/८१

अनुसूची-२.९

क्र.सं.	मन्त्रालय/केन्द्रीय निकायको नाम	नेपाल सरकार-नाद	नेपाल सरकार आन्तरिक ऋण	सोचभनी हुने अनुदान	सोचभनी हुने ऋण	तगद अनुदान	तगद ऋण	सोझै भुक्तानी अनुदान	सोझै भुक्तानी ऋण	वस्तुगत अनुदान	जम्मा खर्च
१	२०२ प्रदेश व्यवस्थापिका	३,८६१,७२६.८७	०.००	०.००	०.००	०.००	०.००	०.००	०.००	०.००	३,८६१,७२६.८७
२	२१० प्रदेश लोक सेवा आयोग	३,६८४,४१६.००	०.००	०.००	०.००	०.००	०.००	०.००	०.००	०.००	३,६८४,४१६.००
३	२१६ मुल्य म्यापिकाको कार्यालय	४९,५८२.००	०.००	०.००	०.००	०.००	०.००	०.००	०.००	०.००	४९,५८२.००
४	३०१ मुसामन्धी तथा मन्त्रपरिषदको कार्यालय	२२,४७४,८०३.८४	०.००	०.००	०.००	०.००	०.००	०.००	०.००	०.००	२२,४७४,८०३.८४
५	३०४ आर्थिक मामिला तथा योजना मन्त्रालय	४,०३९,९८१.००	०.००	०.००	०.००	०.००	०.००	०.००	०.००	०.००	४,०३९,९८१.००
६	३१२ उद्योग, कृषि तथा सहकारी मन्त्रालय	२४३,३४४,८२८.६३	०.००	०.००	०.००	०.००	०.००	०.००	०.००	०.००	२४३,३४४,८२८.६३
७	३१३ जलसंचयनी, सिंचाइँ तथा ऊर्जा मन्त्रालय	४,८६६,९०९,९६०.९४	०.००	०.००	०.००	०.००	०.००	०.००	०.००	०.००	४,८६६,९०९,९६०.९४
८	३१४ आन्तरिक मामिला तथा कानून मन्त्रालय	४९,०८४,४९७.६४	०.००	०.००	०.००	०.००	०.००	०.००	०.००	०.००	४९,०८४,४९७.६४
९	३२९ पर्यटन, बज्र तथा वातावरण मन्त्रालय	९६०,३४०,६७२.४०	०.००	०.००	०.००	०.००	०.००	०.००	०.००	०.००	९६०,३४०,६७२.४०
१०	३३७ शैक्षिक पूर्वाधार विकास मन्त्रालय	९,७२६,४९४,४८८.७६	०.००	०.००	०.००	०.००	०.००	०.००	०.००	०.००	९,७२६,४९४,४८८.७६
११	३४० सामाजिक विकास मन्त्रालय	२१०,२७८,३९४.२४	०.००	०.००	०.००	०.००	०.००	०.००	०.००	०.००	२१०,२७८,३९४.२४
१२	३७० स्वास्थ्य मन्त्रालय	२४४,९८६,४८४.३४	०.००	०.००	०.००	०.००	०.००	०.००	०.००	०.००	२४४,९८६,४८४.३४
१३	३९१ प्रदेश योजना आयोग	१,२००,८८९.४४	०.००	०.००	०.००	०.००	०.००	०.००	०.००	०.००	१,२००,८८९.४४
१४	६०२ अर्ध - विविध	०.००	०.००	०.००	०.००	०.००	०.००	०.००	०.००	०.००	०.००
	कुल जम्मा	१६,१४८,३९७,८३६.९६	०.००	०.००	०.००	०.००	०.००	०.००	०.००	०.००	१६,१४८,३९७,८३६.९६



प्रदेश सरकार
प्रदेश लेखा नियन्त्रक कार्यालय, कोशी प्रदेश
खर्चको विवरण (मन्त्रालय/खर्च शिर्षक) चालु/पुजी/वित्तीय

महिना : असार

अधिक वर्ष : २०८०/८१ गार, प्रतिवेदन नं. २०११

मन्त्रालय/खर्च शिर्षक	अन्तिम बजेट				विकास/खर्च				बाँकी
	चालु	पुजीगत	वित्तीय व्ययस्था	जम्मा बजेट	चालु	पुजीगत	वित्तीय व्ययस्था	जम्मा खर्च	
कोशी प्रदेश	३,८२४,७०२,०००.००		०.००	३,८२४,७०२,०००.००	३,३०२,८१७,४४६.९३		०.००	३,३०२,८१७,४४६.९३	५२१,८८४,५५३.०७
८०१ स्वास्थ्य सह	३,८२४,७०२,०००.००		०.००	३,८२४,७०२,०००.००	३,३०२,८१७,४४६.९३		०.००	३,३०२,८१७,४४६.९३	५२१,८८४,५५३.०७
२६३३१ स्वास्थ्य अनुदान	१,०००,०००,०००.००		०.००	१,०००,०००,०००.००	९९९,९७२,०७९.००		०.००	९९९,९७२,०७९.००	२,००,०२७,९२१.००
२६३३२ शाल अनुदान	४२३,२४३,०००.००		०.००	४२३,२४३,०००.००	४०२,७६१,४९२.९४		०.००	४०२,७६१,४९२.९४	४०,४८१,५०७.०६
२६३३४ स्वास्थ्य अनुदान	१,४०१,४६६,०००.००		०.००	१,४०१,४६६,०००.००	१,०९७,७९५,८५२.४४		०.००	१,०९७,७९५,८५२.४४	३०३,६७०,१४७.५६
२६३३६ शाल अनुदान (पुजीगत)	८८१,३२३,०००.००		०.००	८८१,३२३,०००.००	७८८,३४४,०४८.२४		०.००	७८८,३४४,०४८.२४	९३,००८,९५१.७६
२६४२२ स्वास्थ्य विकास अनुदान	०.००		०.००	०.००	०.००		०.००	०.००	०.००



प्रदेश सरकार

प्रदेश लेखा नियन्त्रक कार्यालय कोशी प्रदेश

धरौटीको विवरण (मन्त्रालयगत)

आर्थिक वर्ष : २०८०/८१ कोशी

महिना : असार

प्रतिवेदन नं. ४१०१

मन्त्रालय	धरौटी आम्दानी			सेस्ता अनुसारको बाँकी					
	गतवर्षको धरौटी सौदागत	चासु आ.व./महिना सम्मको धरौटी	जम्मा धरौटी आम्दानी	चासु आ.व./महिना सम्मको सट्टासाहा	चासु आ.व./महिना सम्मको अन्य फिर्ता	जम्मा धरौटी खर्च	नगद	बैंक	जम्मा बाँकी
२०१ प्रदेश व्यवस्थापिका	१,१५१,१७८.००	२०६,७४४.००	१,३५७,९२१.००	०.००	०.००	४७३,०८०.००	०.००	७७३,०८०.००	७७३,०८०.००
२१० प्रदेश लोक सेवा आयोग	५३२,११७.००	१६,२००.००	५४८,३१७.००	१३२,९४०.००	०.००	१३२,९४०.००	०.००	४१६,१६७.००	४१६,१६७.००
२१६ मुकामन्त्री तथा सचिवालयको कार्यालय	५,३६४.००	०.००	५,३६४.००	०.००	०.००	०.००	०.००	५,३६४.००	५,३६४.००
२०५ आर्थिक मामिला तथा योजना मन्त्रालय	१३,४२८,३४६.३८	१,१७४,१७०.००	१४,६०२,५१६.३८	७९३,४००.००	०.००	७९३,४००.००	०.००	२,८०९,८८८.००	२,८०९,८८८.००
२१२ उद्योग, वृत्ति तथा सहकारी मन्त्रालय	२,४६,६७,६७६.८५	५,५००,४९३.०७	२,५२,१७,१७०.९२	५,१३२,८०४.९४	०.००	५,०९२,४६७.९४	०.००	९,४६२,०७८.४९	९,४६२,०७८.४९
२१४ आन्तरिक मामिला तथा कृषि मन्त्रालय	५१२,२५,४६०.४२	१६१,७२२,२६७.८९	६७३,९७६,८०९.९८	१३३,७३३,९४४.२३	०.००	१३३,७३३,९४४.२३	०.००	५४०,२४२,८६४.७५	५४०,२४२,८६४.७५
२२९ पर्यटन, वन तथा यातायात मन्त्रालय	२३,३०५,११८.४७	१२,४८४,२७६.७९	३५,७८९,३९५.३६	१५,२९३,३४२.४६	०.००	१५,२९३,३४२.४६	०.००	२०,६१७,०५२.९०	२०,६१७,०५२.९०
२३६ भूमि व्यवस्था, सहकारी तथा गरिबी निवारण मन्त्रालय	१४६,५५१,५८१.८२	४४,१११,१४३.३१	२०१,०६२,७२५.१३	४२,२९६,७४४.२१	०.००	४२,२९६,७४४.२१	०.००	१५८,७६६,९८०.९१	१५८,७६६,९८०.९१
२३७ नैतिक पूर्वाधार विकास मन्त्रालय	१,०५,७५६,६९६.१७	५४,६२३,८९९.३०	१,६०,३८०,५९५.४७	४३,४६७,०४६.११	०.००	४३,४६७,०४६.११	०.००	१,०६०,३१३,५४९.३६	१,०६०,३१३,५४९.३६
२४० सामाजिक विकास मन्त्रालय	२,३००,४२३.४८	४९१,४०४.६९	२,७९२,०२८.१७	४००,०००.००	०.००	४००,०००.००	०.००	२,३९२,०२८.१७	२,३९२,०२८.१७
२४७ स्वास्थ्य मन्त्रालय	४६,०१६,१४४.७३	२५,२११,६०१.४९	७१,२२७,७४६.२२	२०,३४७,४८६.४२	०.००	२०,३४७,४८६.४२	०.००	५०,८८०,२६०.३०	५०,८८०,२६०.३०
२५१ प्रदेश योजना आयोग	०.००	०.००	०.००	१६,२००.००	०.००	१६,२००.००	०.००	०.००	०.००
जम्मा	१,८२०,०३१,७४२.१२	७१४,२८३,८८८.४८	२,५३४,३१५,६३१.७०	६७४,६६५,३४३.९९	०.००	६७४,६६५,३४३.९९	०.००	१,८६०,६४९,२८९.७१	१,८६०,६४९,२८९.७१

प्रदेश सरकार

प्रदेश लेखा नियन्त्रक कार्यालय, कोशी प्रदेश

कार्यसञ्चालन कोष (विविध)को विवरण (मन्त्रालयगत)

महिना : असार

आर्थिक वर्ष : २०८०/८१

प्रतिवेदन नं. ४२०१

विभाग/कार्यालय	गतवर्षको मौज्जात	चासु आ.व./महिना सम्मको आम्दानी	जम्मा आम्दानी	चासु आ.व./महिना सम्मको खर्च	नगाद	सेस्ता अनुसारको बाँकी		कैफियत
						बैंक	जम्मा बाँकी	
३०४ सार्वजनिक मर्मता तथा योजना मन्त्रालय	८४,४१४,८०४.४९	७,४४४,९९६.१०	९२,०१०,८०३.६९	३,९९०,९६०.००	०.००	८८,०२०,१४३.६९	८८,०२०,१४३.६९	
३१२ उद्योग, कृषि तथा सहकारी मन्त्रालय	१,२९१,७७१.३१	१,२४४,३६१.६४	२,४४,७१३२.९४	१,६३७,४४०.६४	०.००	८१,९४२,३१	८१,९४२,३१	
३१३ खानेपानी, सिंचाई तथा उर्जा मन्त्रालय	२,१६१,७४८.७७	२९,३४४.००	२,१९१,११३.७७	१,८०,३८६.७७	०.००	२,००३,७२७.००	२,००३,७२७.००	
३१४ आन्तरिक मामिला तथा कानून मन्त्रालय	१,६६९,४००.००	८,८७७,१३२.००	१०,४४६,४३२.००	८,८०४,३३४.६६	०.००	१,७४१,३००.४४	१,७४१,३००.४४	
३३७ शक्ति, मन तथा वातावरण मन्त्रालय	१०३,९८४,००३.४१	१४४,१६२,८४०.४०	२४८,३६६,८४०.०१	१६१,६९१,२९१.०३	०.००	९६,७४४,६४९.९८	९६,७४४,६४९.९८	
३४० सार्वजनिक पूर्वाधार विकास मन्त्रालय	११०,८४४,८३०.४९	२९३,९२२,७४४.०३	४८४,७६८,५७४.४२	२४०,९६८,०११.४१	०.००	२४३,८००,५६२.०१	२४३,८००,५६२.०१	
३४० सामाजिक विकास मन्त्रालय	१,०१४,६३८.१०	४,४२१,२९०.००	४,४२६,१२८.१०	४,०२३,८८९.००	०.००	१,४०२,२३९.१०	१,४०२,२३९.१०	
३७० स्वास्थ्य मन्त्रालय	८०,९०३,९८३.४९	८६७,९८७,१२९.८७	९४८,८९०,८१३.४९	८९१,६९३,९७२.३८	०.००	४७,१९६,८४१.०८	४७,१९६,८४१.०८	
जम्मा	४६४,४१७,०९३.३६	१,३३९,२६०,८७३.१४	१,८०४,६७७,९६४.४०	१,३१९,९१७,९१४.८२	०.००	४८४,७६०,०४९.६८	४८४,७६०,०४९.६८	



प्रदेश सरकार

आर्थिक मामिला तथा योजना विभाग

प्रदेश लेखा नियन्त्रक कार्यालय

कोशी प्रदेश, विराटनगर

बैंक र जिल्लागत धरौटी तथा विविध खाताको मौज्दात बिचको फरक विवरण

क्र.सं.	जिल्ला	प्रदेश लेखा इकाइ कार्यालय अनुसार		बैंक स्टेटमेन्ट अनुसार		फरक	
		धरौटी	कार्यसंचालन कोष(ख ६)	धरौटी	कार्यसंचालन कोष(ख ६)	धरौटी	कार्यसंचालन कोष(ख ६)
१	धनकुटा	७२२५९१५३.४३	३१२३२५५.११	७२२५९१५३.४३	३१२३२५५.११	०.००	३०.००
२	सुनसरी	१०४३७७६२२.०५	१२२३७३२२.४४	१०४३७७६२२.०५	१२२४६६३७.४४	०.००	-९५१५.००
३	मोरङ	५४५८०४७७७.७४	३५५२६६४२५.६३	५४५८०४७७७.७४	३५५२६६६९६.६३	०.००	-२१२७१.००
४	झापा	३०७२१०१६६.७२	३७४९९०१२.९५	३०७२१०१६६.७२	३७४०९७४५.९५	०.००	-१०७३३.००
५	उदयपुर	११४६६७४२०.५८	१९७०७१२५.९१	११४६६७४२०.५८	१९७०७१२५.९१	०.००	०.००
६	ओखलढुंगा	१५४४२७१७४.५०	१५३३२३२३.९८	१५४४२७१७४.५०	१५३३२३२३.९८	१३७५८९.००	०.००
७	खोटाङ	३०५४९८३७.९२	१३१५१७०९.८३	३०५४९८३७.९२	१३१५१७०९.८३	०.००	०.००
८	संखुवासभा	१०१३६९७६९.६७	१९५६१५१.९४	१०१३६९७६९.६७	१९५६१५१.९४	१४५४४०.००	०.००
९	भोजपुर	१४२६७२३६.३९	३८९८६२.९०	१४२६७२३६.३९	३९१८६५.९०	०.००	-२०३३.००
१०	सोलुखुम्बु	१५४४७५६४.५४	३५८६१०६.९५	१५४४७५६४.५४	३५८६१०६.९५	०.००	०.००
११	ताप्लेजुंगा	२१६५०८६८.९५	२२७३७५१.४३	२१६५०८६८.९५	२२७३७५१.४३	०.००	०.००
१२	पाँचथर	१६६१९७१०७.६१	११७८६६६६.८८	१६६१९७१०७.६१	११७८६६६६.८८	०.००	०.००
१३	इलाम	८०८२२१७५.५१	७७६०७३९.७३	८०८२२१७५.५१	७७६०७३९.७३	०.००	०.००
१४	तेह्रथुम	३२७५६८८७.१९	६८६७२४.००	३२७५६८८७.१९	६८६७२४.००	०.००	०.००
	जम्मा	१८९०२३४६२.८०	४८४७६००४९.६८	१८८९९४०४३३.८०	४८४८०३५७१.६८	२८३०२९.००	-४३५२२.००

[Handwritten Signature]

[Handwritten Signature]
दामोदर स्वर्गी
 प्रदेश लेखा नियन्त्रक

[Handwritten Signature]

प्रदेश सरकार
आर्थिक मामिला तथा योजना मन्त्रालय
प्रदेश लेखा नियन्त्रक कार्यालय
कोशी प्रदेश विराटनगर



विविध खाताको बैंक हिसाब समायोजन विवरण

श्रेस्ता अनुसारको जम्मा रकम ४८४७६००४९.६८
बैंक अनुसारको जम्मा रकम ४८४८०३५७९.६८
फरक रकम -४३५२२.००

विविध खाताको रकम फरक पर्नाको कारण जिल्लागत अनुसार

१. धनकुटा	३०
क. प्रदेश स्वास्थ्य तालिम केन्द्र, धनकुटाको आम्दानी भौचर भन्दा बैंकले कम दाखिला गर्दा फरक परेको रु	३०
२. सुनसरी	-९५९५
क. जिल्ला अस्पताल सुनसरीको साटन बाँकी चेक रकम रु.	-९५९५
३. मोरङ	-२९२७९
क. जिल्ला वन कार्यालय मोरङको साटन बाँकी चेक रकम रु.	-९३०७९
ख. आर्थिक मामिला तथा योजना मन्त्रालय, कोशी प्रदेशको साटन बाँकी चेक रकम रु.	-८२००
४. झापा	-९०७३३
क. प्रादेशिक अस्पताल, भद्रपुरको साटन बाँकी चेक रकम रु.	-९०७३३
५. भोजपुर	-२०३३
क. जिल्ला अस्पताल भोजपुरको साटन बाँकी चेक रकम रु.	-२०३३

दामोदर स्वर्जी
प्रदेश लेखा नियन्त्रक

प्रदेश सरकार
आर्थिक मामिला तथा योजना मन्त्रालय
प्रदेश लेखा नियन्त्रक कार्यालय
कोशी प्रदेश विराटनगर
धरौटी खाताको बैंक हिसाब समायोजन विवरण



श्रेस्ता अनुसारको जम्मा रकम	१८९०२२३४६२.८०
बैंक अनुसारको जम्मा रकम	१८८९९४०४३३.८०
फरक रकम	२८३०२९.००

धरौटी खाताको रकम फरक पर्नाको कारण जिल्लागत अनुसार

१. संखुवासभा

१४५४४०

क. मालपोत कार्यालय खाँदवारीको गत आ व को धरौटी रकम अल्या गर्दा पुरानो कार्यालय कोडमा हुन गई सो रकम नयाँ कार्यालय कोडबाट खर्च लेखी ट्रान्सफर गर्न नसकिएकोले संघीय धरौटी खातामा Manual Transfer गरी हिसाब मिलान गरिएको रु.

१४५४४०

२. ओखलढुंगा

१३७५८९

क. जलस्रोत तथा सिंचाई विकास डिभिजन कार्यालयको बैंक भौचर नं.०७९९४२५९ को रु. १०३७९९.०० र बैंक भौचर नं. ०७९४९२९० को रु. ३३७९०.०० गरि जम्मा रु. १३७५८९.०० मिति २०८१ श्रावण महिनामा बैंक जम्मा भएकोले फरक पर्न गएको रु.

१३७५८९

दामोदर स्वत्री
प्रदेश लेखा नियन्त्रक



राष्ट्रिय वाणिज्य बैंक लि.
केन्द्रीय कार्यालय
वित्त विभाग

ने.रा. बैंकबाट 'क' वर्गको इजाजत पत्र प्राप्त संस्था

प.सं. : वित्त/स.का./०८१/०८२

च.नं. : ५७२



मिति : २०८१/०८/२६

श्री नेपाल राष्ट्र बैंक,
कोशी प्रदेश सरकार,
विराटनगर, नेपाल।

विषय : विवरण पठाईएको सम्बन्धमा।


महाशय,


उपरोक्त सम्बन्धमा आर्थिक वर्ष २०८०/८१ को प्रदेश लेखा नियन्त्रक कार्यालय, कोशी प्रदेश विराटनगर अन्तर्गतको तपसिलको जिल्लामा रहेको प्रदेश लेखा ईकाई कार्यालयको नाममा रहेका कोशी प्रदेश सरकारको ख खाताहरु मध्ये ख.२.१(बजेट खर्च विजोर वर्ष), ख.२.३ (धरौटी), ख.२.६(विविध) खाताको आमदानी र खर्चको विवरण तपसिल बमोजिम रहेको ब्यहोरा अनुरोध गर्दछौं। आर्थिक वर्ष २०८०/८१ को कोशी प्रदेश लेखा नियन्त्रक कार्यालय राजश्व रु १,८८,२२,४७,७४७७२ संकलन भएको ब्यहोरा अनुरोध गर्दछौं।

क्र.सं	जिल्ला	शाखा कार्यालय	ख २.१	ख २.३	ख २.६/२.७
1	DHANKUTA	DHANKUTA	(1,537,051,748.10)	72,259,153.43	3,123,895.11
2	SOLUKHUMBU	SALLERI	(422,805,358.20)	15,447,564.54	3,586,106.95
3	BHOJPUR	BHOJPUR	(1,834,545,287.91)	142,672,936.39	391,895.90
4	KHOTANG	DIKTEL	(871,593,893.12)	30,549,837.92	13,151,709.83
5	OKHALDHUNGA	OKHALDHUNGA	(1,752,872,872.54)	154,289,585.50	15,332,323.98
6	SANKHUWASAVA	KHANDBARI	(1,324,824,597.56)	101,224,329.67	1,956,151.94
7	UDAYAPUR	GAIGHAT	(1,639,615,566.70)	114,667,420.58	19,707,125.91
8	MORANG	BIRATNAGAR	(8,505,176,155.13)	545,804,777.74	373,202,909.63
9	JHAPA	BHADRAPUR	(3,688,602,564.56)	307,210,166.72	37,509,745.95
10	SUNSARI	INARUWA	(1,960,544,426.56)	104,377,622.05	12,246,837.44
		TOTAL	(23,537,632,470.38)	1,588,503,394.54	480,208,702.64


बोधार्थ

श्री प्रदेश लेखा नियन्त्रक कार्यालय,
कोशी प्रदेश विराटनगर, नेपाल।


(11794)

भवदीय

संजय कुमार श्रेष्ठ
विभागीय प्रमुख

NEPAL BANK LTD.
PROVINCIAL OFFICE
BALANCE OF 2080/081



BANK CODE	Name	Debit 2.1	Credit 2.1	KHARCHA KHATA (BLFOR BARSA) Total	Last Year Balance	Debit	Credit	DHARAUTI KHATA Total	Last Year Balance	Debit	Credit	BIBIDI KHATA Total
11001040	ILAM BRANCH (040)	-1,508,599,745.82	28,063,495.79	-1,480,536,250.03	86,710,551.88	-40,166,326.65	40,278,148.28	86,832,175.51	26,337,467.45	(101,811,634.19)	89,235,906.47	7,769,739.73
11001054	TERATHUM BRANCH (054)	-439,215,132.94	16,691,953.28	-422,523,179.66	30,686,549.58	(6,107,593.39)	8,172,931.00	32,756,857.19	67,560.00	(4,981,306.64)	5,692,470.64	686,724.99
11001062	TAPLECUNG BRANCH (062)	-553,793,488.23	26,627,658.49	-527,165,829.74	20,616,703.20	(7,238,300.12)	8,271,465.77	21,650,868.95	4,638,360.18	(43,787,632.07)	41,366,426.84	2,267,155.05
11001067	PHIDIM BRANCH (067)	-2,001,278,625.30	45,311,291.21	-1,955,967,334.09	150,949,298.29	(54,841,578.25)	70,094,787.57	166,187,107.61	17,341,491.11	(72,695,106.23)	67,050,483.98	11,786,866.38

PREPARED BY
[Signature]
Lina Jander
Senior Assistance

APPROVED BY
[Signature]
Kumar Regmi
Manager

प्रदेश सरकार
आर्थिक, सामाजिक तथा योजना मन्त्रालय
प्रदेश लेखा नियन्त्रक कार्यालय, कोशी प्रदेश, विराटनगर
गैर बजेटरी निकायको आय र व्ययको विवरण
आ.क्र.२००८।८.२०१९

क्र.सं.	संस्थाको नाम	आय			व्यय					बाँकी		
		अन्त्या	प्राप्ति	जम्मा	पारिभाषिक	मालसामान तथा सेवाको उपभोग खार्च	अनुदान	सामाजिक सुरक्षा खार्च	अन्य खार्च	पुनर्गत खार्च	जम्मा	यस बाँकी
१	अस्पताल विकास समिति, धनकुटा	३११३७१.३२	४१२०६८१.३३	४४१२०६८२.६५	१८४३८२०.००	६११३१७.००	२१३०१७३.००	४४७७९४९.००	२४३२९७८७.६७	४४७७९४९.००	४४७७९४९.००	१३७४००३.६४
२	अस्पताल विकास समिति, तेह्रथुम	४४८१६९०.८०	४४६२६४७७.००	६०२१६६४७.८०	७२२२१४.००	२२८१६७२.००	६२३३०७४.४०	२४८८२१८.००	-४४४६८०२.६४	६०८८३७४.१६	-४४४६८०२.६४	१३२८८८.१४
३	बिल्डा अपुँदे स्वास्थ्य केन्द्र, तेह्रथुम	११३६७०.८०	४७६४.००	१७१३६४.८०	०.००	०.००	०.००	०.००	०.००	०.००	४७६४.००	१७१३६४.८०
४	अस्पताल विकास समिति मदनमण्डारी अस्पताल तथा ट्रमा सेन्टर, उर्लाबारी	४६४४९७४.२०	११३८१६९८.३८	११९४६६४२.५८	४१४४८३१.६७	७११९४३६१.००	०.००	४७२४४००.००	४७२४४००.००	११८०१२३७३.६७	-४२००७४४.२९	१४४४२१९.९१
५	प्रदेश लयानी प्राधिकरण विराटनगर	१९४४०३७.६०	७६९६९६४.००	२७१४७३४४.६०	२६४२३७४.२०	३१२४८६.००	०.००	७४९१००.००	३३०६७४.००	६८४८००६.२०	८४८९४८.८०	२०९९३३८.४०
६	मुख्यान्वी कोराना जन सुरक्षा कोष	२१८४४२७०४.१४	०.००	२१८४४२७०४.१४	०.००	०.००	०.००	०.००	०.००	०.००	०.००	२१८४४२७०४.१४
७	विपद व्यवस्थापन कोष	४६४९०००.००	२००००००.००	७६४९०००.००	०.००	०.००	०.००	२०१४१०००.००	०.००	२०१४१०००.००	-१४१०००.००	४६३९८००.००
८	प्रदेश खेलकुद बोर्ड	४०६२०३७.००	९००६८६७.००	९४१३०६४४.००	८०६६२४.००	४०४४४३३.००	०.००	४३८३४४.००	३७९६२१.००	९११८४००३.६९	-९११६३९४.६९	२९४४६४१.३१
९	कटहरी फलफूल तथा तरकारी बाँके बजार	३७४००००.००	०.००	३७४००००.००	०.००	०.००	३०४७२८६.४०	०.००	०.००	३०४७२८६.४०	०.००	३७४००००.००
	जम्मा	३१६६३६२४८.८६	३३८४६८७३३.७१	६४४९०४९८२.५७	७७२२३६४.८७	११६८४४०६६.६९	३०४७२८६.४०	२९४७९७१८.००	१३४०२१६३.००	३४००२६८२०.२१	-११४४८०८६.४०	३०४०७८१६२.३६

(Signature)

दामोदर स्वर्त्री
प्रदेश लेखा नियन्त्रक

(Signature)

(Signature)

प्रदेश सरकार
प्रदेश लेखा नियन्त्रक कार्यालय, कोशी प्रदेश
पेस्की बाँकीको विवरण (मन्त्रालय)
आर्थिक वर्ष : २०८०/८१



प्रतिवेदन नं. ४५०६

मन्त्रालय	कार्यालय	बजेट उप शिर्षक	चालु आ.ब.को बाँकी पेशकी			गत आ.ब.को बाँकी पेशकी	कुल जम्मा पेशकी
			म्याद ननाघेको	म्याद नाघेको	जम्मा		
१ कोशी प्रदेश			४४०,६०१,५०९.००	५५,३५१,६१२.८८	४९५,९५३,१२१.८८	१,६५५,३७६,९३५.७१	२,१५१,३३०,०५७.५९
३०१ मुख्यमन्त्री तथा मन्त्रिपरिषद्को कार्यालय			०.००	०.००	०.००	८,२००,०००.००	८,२००,०००.००
	३०१००१२०२१ प्रदेश अनुसन्धान तथा प्रशिक्षण प्रतिष्ठान, प्रवेश नं.१, कसवस्तपुरी,		०.००	०.००	०.००	८,२००,०००.००	८,२००,०००.००
	३०१००११५ मुख्यमन्त्री तथा मन्त्रिपरिषद्को कार्यालय		०.००	०.००	०.००	८,२००,०००.००	८,२००,०००.००
३१३ खानेपानी, सिंचाई तथा उर्जा मन्त्रालय			४९,२५९,४०५.००	२,६९४,१७९.२८	५१,९५३,५८४.२८	४३,३८३,४७५.००	९५,३३७,०५९.२८
	३१३००१३०१५ खानेपानी, सिंचाई तथा उर्जा मन्त्रालय		९,९५०,७५५.००	०.००	९,९५०,७५५.००	०.००	९,९५०,७५५.००
	३१३००११५ खानेपानी, सिंचाई तथा उर्जा मन्त्रालय		९,९५०,७५५.००	०.००	९,९५०,७५५.००	०.००	९,९५०,७५५.००
	३१३०१०६०११ खानेपानी तथा सरसफाई डिभिजन कार्यालय, धनकुटा		१५,९०४,६५०.००	६९,१७९.२८	१६,०७३,८२९.२८	१,९४५,०००.००	१७,९१८,८२९.२८
	३१३०११०१५ खानेपानी तथा सरसफाई डिभिजन कार्यालयहरू		१५,९०४,६५०.००	६९,१७९.२८	१६,०७३,८२९.२८	१,९४५,०००.००	१७,९१८,८२९.२८
	३१३०११४०११ खानेपानी तथा सरसफाई डिभिजन कार्यालय, मुगसरी		२,०००,०००.००	८२५,०००.००	२,८२५,०००.००	२,४२५,९२३.००	५,२५०,९२३.००
	३१३०११२०५ तराई-मधेश खानेपानी सुधार कार्यक्रम (संघ शसर्त अनुदान)		०.००	८२५,०००.००	८२५,०००.००	१,६११,७०३.००	२,४३६,७०३.००
	३१३०११२५५ जलवायु अनुकूलित पृष्ठ खानेपानी आयोजना(संघ शसर्त अनुदान)		२,०००,०००.००	०.००	२,०००,०००.००	८१३,२२०.००	२,८१३,२२०.००
	३१३०२०३०११ जलस्रोत तथा सिंचाइ विकास डिभिजन, इलाम		१७,२३९,०००.००	०.००	१७,२३९,०००.००	०.००	१७,२३९,०००.००
	३१३०२०१५ जलस्रोत तथा सिंचाइ विकास डिभिजन कार्यालयहरू		२,०००,०००.००	०.००	२,०००,०००.००	०.००	२,०००,०००.००
	३१३०११२६५ महासा सिंचाई आयोजना(संघ शसर्त अनुदान)		१५,२३९,०००.००	०.००	१५,२३९,०००.००	०.००	१५,२३९,०००.००
	३१३०२०४०११ जलस्रोत तथा सिंचाइ विकास डिभिजन, संखुवासभा		०.००	०.००	०.००	६,२८६,०००.००	६,२८६,०००.००
	३१३०२०१५ जलस्रोत तथा सिंचाइ विकास डिभिजन कार्यालयहरू		०.००	०.००	०.००	६,२८६,०००.००	६,२८६,०००.००
	३१३०२०५०११ जलस्रोत तथा सिंचाइ विकास डिभिजन, तेह्रथुम		१,५१५,०००.००	०.००	१,५१५,०००.००	६,११०,०००.००	७,६२५,०००.००
	३१३०२०१५ जलस्रोत तथा सिंचाइ विकास डिभिजन कार्यालयहरू		१,५१५,०००.००	०.००	१,५१५,०००.००	६,११०,०००.००	७,६२५,०००.००
	३१३०२०७०११ जलस्रोत तथा सिंचाइ विकास डिभिजन, मोरपुर		०.००	०.००	०.००	१०,२१०,०००.००	१०,२१०,०००.००
	३१३०२०१५ जलस्रोत तथा सिंचाइ विकास डिभिजन कार्यालयहरू		०.००	०.००	०.००	१०,२१०,०००.००	१०,२१०,०००.००
	३१३०२०९०११ जलस्रोत तथा सिंचाइ विकास सब-डिभिजन, सोलुखुम्बु		०.००	०.००	०.००	५०४,०००.००	५०४,०००.००
	३१३०२०१५ जलस्रोत तथा सिंचाइ विकास डिभिजन कार्यालयहरू		०.००	०.००	०.००	५०४,०००.००	५०४,०००.००
	३१३०२१००११ जलस्रोत तथा सिंचाइ विकास डिभिजन, ओखलढुङ्गा		२,६५०,०००.००	१,८००,०००.००	४,४५०,०००.००	०.००	४,४५०,०००.००
	३१३०११२६५ महासा सिंचाई आयोजना(संघ शसर्त अनुदान)		२,६५०,०००.००	१,८००,०००.००	४,४५०,०००.००	०.००	४,४५०,०००.००
	३१३०२१४०११ जलस्रोत तथा सिंचाइ विकास डिभिजन, सुनसरी		०.००	०.००	०.००	१५,९०३,५५२.००	१५,९०३,५५२.००
	३१३०२०१५ जलस्रोत तथा सिंचाइ विकास डिभिजन कार्यालयहरू		०.००	०.००	०.००	८,९०३,५५२.००	८,९०३,५५२.००
	३१३०११२२५ सिंचाइ पुनर्स्थापना आयोजना (कुवेत फन्ड)(संघ शसर्त अनुदान)		०.००	०.००	०.००	७,०००,०००.००	७,०००,०००.००
३२९ पर्यटन, वन तथा वातावरण मन्त्रालय			१,०८५,१०५.००	१०,९४२,५६६.६०	१२,०२७,६७१.६०	५७,०८२,५७७.७१	६९,१०९,२४८.३१
	३२९०१०६०११ डिभिजन वन कार्यालय, धनकुटा		९९,०००.००	८००.००	९९,८००.००	०.००	९९,८००.००
	३२९०१०१३ प्रदेश वन विकास तथा व्यवस्थापन कार्यक्रम		९९,०००.००	८००.००	९९,८००.००	०.००	९९,८००.००
	३२९०१०६०५१ भू तथा जस्ताधार व्यवस्थापन कार्यालय, धनकुटा		१००,०००.००	०.००	१००,०००.००	०.००	१००,०००.००
	३२९०३०१३ भू तथा जस्ताधार व्यवस्थापन कार्यालयहरू		१००,०००.००	०.००	१००,०००.००	०.००	१००,०००.००
	३२९०१०९०११ डिभिजन वन कार्यालय, सोलुखुम्बु		१००,०००.००	०.००	१००,०००.००	०.००	१००,०००.००
	३२९०१०१३ प्रदेश वन विकास तथा व्यवस्थापन कार्यक्रम		१००,०००.००	०.००	१००,०००.००	०.००	१००,०००.००
	३२९०११०२१ डिभिजन वन कार्यालय, उदयपुर, गार्डेघाट		२५,०००.००	०.००	२५,०००.००	०.००	२५,०००.००
	३२९०१०१३ प्रदेश वन विकास तथा व्यवस्थापन कार्यक्रम		२५,०००.००	०.००	२५,०००.००	०.००	२५,०००.००
	३२९०११२०११ डिभिजन वन कार्यालय, झापा		०.००	१,५१७,०००.००	१,५१७,०००.००	०.००	१,५१७,०००.००
	३२९०१०१५ प्रदेश वन विकास तथा व्यवस्थापन कार्यक्रम		०.००	१,५१७,०००.००	१,५१७,०००.००	०.००	१,५१७,०००.००
	३२९०११२४३ राष्ट्रिय वन विकास तथा व्यवस्थापन कार्यक्रम(संघ शसर्त अनुदान)		०.००	३९५,०००.००	३९५,०००.००	०.००	३९५,०००.००
	३२९०११४०२१ प्रदेश वन निर्देशनालय		७६०,१०५.००	०.००	७६०,१०५.००	०.००	७६०,१०५.००
	३२९०१०१५ प्रदेश वन निर्देशनालय		४४०,१०५.००	०.००	४४०,१०५.००	०.००	४४०,१०५.००
	३२९०१०१३ प्रदेश वन विकास तथा व्यवस्थापन कार्यक्रम		३२०,०००.००	०.००	३२०,०००.००	०.००	३२०,०००.००
	३२९०४१३०११ पर्यटन विकास आयोजना		०.००	९,४२५,७६६.६०	९,४२५,७६६.६०	५७,०८२,५७७.७१	६६,५०७,३४४.३१
	३२९०४०११५ पर्यटन प्रवर्द्धन तथा पूर्वाधार विकास आयोजना		०.००	९,४२५,७६६.६०	९,४२५,७६६.६०	५७,०८२,५७७.७१	६६,५०७,३४४.३१

मन्त्रालय	कार्यालय	बजेट उप शिर्षक	चालु आ.ब.को बाँकी पेशकी			गत आ.ब.को बाँकी पेशकी	कुल जम्मा पेशकी
			म्याद ननाघेको	म्याद नाघेको	जम्मा		
३३७ भौतिक पूर्वाधार विकास मन्त्रालय			३८९,१५८,०००.००	४०,४१५,९८७.००	४२९,५७३,९८७.००	१,५४५,७१०,८८३.००	१,९७५,२८५,८७०.००
३३७००१३०२१ ग्रामीण सडक सञ्जाल सुधार आयोजना(००००), आयोजना कार्यान्वयन			१५९,०००,०००.००	०.००	१५९,०००,०००.००	०.००	१५९,०००,०००.००
३३७०००११४ भौतिक पूर्वाधार विकास मन्त्रालय			१८,८७५,०००.००	०.००	१८,८७५,०००.००	०.००	१८,८७५,०००.००
३३७९११४१४ ग्रामिण सडक सञ्जाल सुधार आयोजना -४ एक/संघ शसर्त अनुदान।			१३२,१२५,०००.००	०.००	१३२,१२५,०००.००	०.००	१३२,१२५,०००.००
३३७०१०२०११ पूर्वाधार विकास कार्यालय पाँचथर			४५,२८०,०००.००	५,९००,०००.००	५१,१८०,०००.००	१३५,६२१,६३२.००	१८६,८०१,६३२.००
३३७०१०१२४ पूर्वाधार विकास कार्यालयहर			४५,२८०,०००.००	५,९००,०००.००	५१,१८०,०००.००	१३५,६२१,६३२.००	१८६,८०१,६३२.००
३३७०१०४०११ पूर्वाधार विकास कार्यालय संजुवास्थ			४००,०००.००	०.००	४००,०००.००	१४७,०७३,०००.००	१४७,४७३,०००.००
३३७०१०१२४ पूर्वाधार विकास कार्यालयहर			४००,०००.००	०.००	४००,०००.००	१४७,०७३,०००.००	१४७,४७३,०००.००
३३७०१०७०११ पूर्वाधार विकास कार्यालय भोजपुर			१०७,३००,०००.००	०.००	१०७,३००,०००.००	३७७,७०५,०००.००	१४५,००५,०००.००
३३७००१४०४ भौतिक पूर्वाधार विकास मन्त्रालय (संघ समपुरक अनुदान)			०.००	०.००	०.००	२६,१००,०००.००	२६,१००,०००.००
३३७०१०१२४ पूर्वाधार विकास कार्यालयहर			१०७,३००,०००.००	०.००	१०७,३००,०००.००	१११,६०४,०००.००	१११,६०४,०००.००
३३७०११००११ पूर्वाधार विकास कार्यालय ओखलढुंगा			०.००	०.००	०.००	६३,६६९,०११.००	६३,६६९,०११.००
३३७०१०१२४ पूर्वाधार विकास कार्यालयहर			०.००	०.००	०.००	५९,२६९,०११.००	५९,२६९,०११.००
३३७९११३७४ सम्भावित प्रादेशिक सडकहरु(संघ शसर्त अनुदान)			०.००	०.००	०.००	१,२००,०००.००	१,२००,०००.००
३३७९११४०४ स्थानीय स्तरका सडकजुल तथा सामुदायिक पहुँच सुधार परियोजना(संघ शसर्त अनुदान)			०.००	०.००	०.००	३,२००,०००.००	३,२००,०००.००
३३७०११०११ पूर्वाधार विकास कार्यालय उदयपुर			५,४७५,०००.००	१५,८२५,०००.००	२०,३००,०००.००	१०५,४५२,०००.००	१२५,५५२,०००.००
३३७००१४०४ भौतिक पूर्वाधार विकास मन्त्रालय (संघ समपुरक अनुदान)			०.००	०.००	०.००	७१,९२७,०००.००	७१,९२७,०००.००
३३७०१०१२४ पूर्वाधार विकास कार्यालयहर			५,३२०,०००.००	१५,८२५,०००.००	२०,१४५,०००.००	२८,६४५,०००.००	४८,६४५,०००.००
३३७९११४०४ स्थानीय स्तरका सडकजुल तथा सामुदायिक पहुँच सुधार परियोजना(संघ शसर्त अनुदान)			१५५,०००.००	०.००	१५५,०००.००	५,८२५,०००.००	५,९८०,०००.००
३३७०११२०११ पूर्वाधार विकास कार्यालय झापा			०.००	७,८७७,७६६.००	७,८७७,७६६.००	२८८,४४३,०००.००	२९६,३२०,७६६.००
३३७०१०१२४ पूर्वाधार विकास कार्यालयहर			०.००	७,८७७,७६६.००	७,८७७,७६६.००	२७७,८९३,०००.००	२८५,७६३,७६६.००
३३७९११३७४ सम्भावित प्रादेशिक सडकहरु(संघ शसर्त अनुदान)			०.००	३०७,२६६.००	३०७,२६६.००	५,५००,०००.००	५,८०७,२६६.००
३३७९११४०४ स्थानीय स्तरका सडकजुल तथा सामुदायिक पहुँच सुधार परियोजना(संघ शसर्त अनुदान)			०.००	०.००	०.००	५,०६०,०००.००	५,०६०,०००.००
३३७०११३०११ पूर्वाधार विकास कार्यालय, मोरङ			३१,९३६,०००.००	२,२६३,५००.००	३४,१९९,५००.००	३३७,५११,९६०.००	४७१,७११,४६०.००
३३७०१०१२४ पूर्वाधार विकास कार्यालयहर			३१,९३६,०००.००	२,२६३,५००.००	३४,१९९,५००.००	५०,७११,९६०.००	४३२,९११,४६०.००
३३७९११३७४ सम्भावित प्रादेशिक सडकहरु(संघ शसर्त अनुदान)			०.००	०.००	०.००	३६,८००,०००.००	३६,८००,०००.००
३३७०११४०११ यातायात पूर्वाधार निर्देशनालय सुनसरी			०.००	१,७२१.००	१,७२१.००	९५,४९६,०००.००	९५,४९७,७२१.००
३३७०१०११३ यातायात पूर्वाधार निर्देशनालय			०.००	१,७२१.००	१,७२१.००	०.००	१,७२१.००
३३७०१०११४ यातायात पूर्वाधार निर्देशनालय			०.००	०.००	०.००	९५,४९६,०००.००	९५,४९६,०००.००
३३७०४०३०११ राहटी विकास तथा भवन कार्यालय इलाम			०.००	०.००	०.००	६६,२१०,०००.००	६६,२१०,०००.००
३३७०४०११४ राहटी विकास तथा भवन कार्यालयहर			०.००	०.००	०.००	६६,२१०,०००.००	६६,२१०,०००.००
३३७०४०६०११ राहटी विकास तथा भवन कार्यालय धनकुटा			२५,२००,०००.००	०.००	२५,२००,०००.००	२८,५५०,०००.००	५३,७५०,०००.००
३३७०४०११४ राहटी विकास तथा भवन कार्यालयहर			२५,२००,०००.००	०.००	२५,२००,०००.००	२८,५५०,०००.००	५३,७५०,०००.००
३३७०४००११ राहटी विकास तथा भवन कार्यालय ओखलढुंगा			१३,९१०,०००.००	७,४५०,०००.००	२१,३६०,०००.००	०.००	२१,३६०,०००.००
३३७०४०११४ राहटी विकास तथा भवन कार्यालयहर			१३,९१०,०००.००	७,४५०,०००.००	२१,३६०,०००.००	०.००	२१,३६०,०००.००
३३७०४१३०११ राहटी विकास तथा भवन कार्यालय मोरङ			९,६५७,०००.००	१,०९८,०००.००	१०,७५५,०००.००	४०,७७०,२८०.००	५१,५२५,२८०.००
३३७०४०११४ राहटी विकास तथा भवन कार्यालयहर			९,६५७,०००.००	७५०,०००.००	१०,४०७,०००.००	४०,७७०,२८०.००	५१,१७७,२८०.००
३३७९११४२४ वस्ती विकास कार्यक्रम(संघ शसर्त अनुदान)			०.००	३४८,०००.००	३४८,०००.००	०.००	३४८,०००.००
३५० सामाजिक विकास मन्त्रालय			०.००	१,१७०,०००.००	१,१७०,०००.००	०.००	१,१७०,०००.००
३३७०४१३०११ राहटी विकास तथा भवन कार्यालय मोरङ			०.००	८५०,०००.००	८५०,०००.००	०.००	८५०,०००.००
३५०९११४०४ विद्यालय शिक्षा क्षेत्र योजना-प्रदेश तथा स्थानीय सहका लागि(संघ शसर्त अनुदान)			०.००	८५०,०००.००	८५०,०००.००	०.००	८५०,०००.००
३५००१०६०११ शिक्षा विकास निर्देशनालय, धनकुटा			०.००	३२०,०००.००	३२०,०००.००	०.००	३२०,०००.००
३५००३१०२३ अनौपचारिक तथा साक्षरता र विशेष शिक्षा कार्यक्रम			०.००	३२०,०००.००	३२०,०००.००	०.००	३२०,०००.००
३७० स्वास्थ्य मन्त्रालय			१,१००,०००.००	१,२८,८८०.००	१,२२८,८८०.००	१,०००,०००.००	२,२२८,८८०.००
३७००१०२०११ स्वास्थ्य कार्यालय, पाँचथर			०.००	७५,०००.००	७५,०००.००	०.००	७५,०००.००
३७०९११२२३ परिवार कल्याण कार्यक्रम(संघ शसर्त अनुदान)			०.००	७५,०००.००	७५,०००.००	०.००	७५,०००.००
३७००१०३०११ स्वास्थ्य कार्यालय, इलाम			०.००	५२,०००.००	५२,०००.००	०.००	५२,०००.००
३७०९११२०३ अग्रप्रेम नियन्त्रण(संघ शसर्त अनुदान)			०.००	५२,०००.००	५२,०००.००	०.००	५२,०००.००
३७००१०७०११ स्वास्थ्य कार्यालय, भोजपुर			०.००	१,८८०.००	१,८८०.००	०.००	१,८८०.००
३७००११०२३ स्वास्थ्य कार्यालयहर			०.००	१,८८०.००	१,८८०.००	०.००	१,८८०.००
३७००२११०२१ विन्सा अस्पताल, उदयपुर, गण्डाघाट			१,१००,०००.००	०.००	१,१००,०००.००	०.००	१,१००,०००.००

मन्त्रालय	कार्यालय	बजेट उप शिर्षक	चालु आ.ब.को बाँकी पेशकी			गत आ.ब.को बाँकी पेशकी	कुल जम्मा पेशकी
			म्याद ननाघेको	म्याद नाघेको	जम्मा		
		३७००२१०२३ अस्पतालहरू	१,१००,०००.००	०.००	१,१००,०००.००	०.००	१,१००,०००.००
		३७००३१४०११ विन्सा बायुबैद स्वास्थ्य केन्द्र, मुनसरी	०.००	०.००	०.००	१,०००,०००.००	१,०००,०००.००
		३७००११२४३ आयुबैद सेवा कार्यकम(संच शसर्त अनुदान)	०.००	०.००	०.००	१,०००,०००.००	१,०००,०००.००





प्रदेश सरकार
प्रदेश लेखा नियन्त्रक कार्यालय, कोशी प्रदेश
भुक्तानी विन बाँकीको विवरण (मन्त्रालय)

प्रतिवेदन नं. ४५०४

आर्थिक वर्ष: २०८०/८१

मन्त्रालय	कार्यालय	बजेट उप शिर्षक	खर्च शिर्षक	कार्यक्रम नं	भुक्तानी पाउनको नाम	भुक्तानी बाँकी रकम	भुक्तानी बाँकीको कारण	कैफियत
१-जोती प्रदेश						१०४२२०१०.४१		
३११ उद्योग, कृषि तथा सहकारी मन्त्रालय						८८,४००.००		
	३१२०२०२०११-वेदोपारी अस्पताल तथा पशुधन विन केन्द्र, धौलागढ			२११३९ अन्य भत्ता	MANOJ KUMAR MAHAHO	४,०००.००		
						४,०००.००	बजेट नभएको ।	
	३१२०४०१०११-वेदुलु तथा साना उद्योग कार्यालय, ताप्लेजुङ					७२,४००.००		
					TAMOR KHOLA BARAL STORES AND SUPPLIERS	४९,१००.००	भुक्तानी गर्दा [] फेल भएको ।	
					JHAPA GRILL UDHYOG	१३,३००.००	भुक्तानी गर्दा [] फेल भएको ।	
३१२०४०२०११-वेदुलु तथा साना उद्योग कार्यालय, साप						११,०००.००		
				२-८-२-२	Janaki Bhattarai	११,०००.००	बजेट भुक्तानी दिन नभएको ।	
३१३ बागेश्वर, सिर्पाई तथा उर्ला मन्त्रालय						६,४६३,०७६.००		
	३१३०१०८०११-बागेश्वर सिर्पाई विभिन्न कार्यालय, चोटेडा					४,६०३,३३०.००		
					SAGARMATHA DRILLING AND CONSTRUCTION CO. PVT. LTD.	२,७७९,४७८.००	रकम विनियोजन रु १०००००/-भन्दा विनियोजन भएकोले	
					SAGARMATHA DRILLING AND CONSTRUCTION CO. PVT. LTD.	१,८२३,८५२.००	रकम विनियोजन रु १०००००/-भन्दा विनियोजन भएकोले ।	
	३१३०११२०११-बागेश्वर तथा सहसर्पाई विभिन्न कार्यालय, साप					१,४०१,७७०.००		
					Aksha Engineering Solution Pvt. Ltd.	१,४०१,७७०.००	रकम भुक्तानीको लागि बजेट भुक्तानी भएको ।	
३१३०११४०११-बागेश्वर तथा सहसर्पाई विभिन्न कार्यालय, सुनसरी						३४७,९७६.००		
					NEPAL PLASTICS PRALIMITED	३४७,९७६.००	ठेका न ६/८०/८१ को भुक्तानी मा बजेट नभएको ।	
३१९ पर्वट, सन तथा कलाकला मन्त्रालय						१,३४३,४४२.००		
	३१९०१३०११-पर्वट विकास कार्यालय					१,३४३,४४२.००		
					SANGE CHYOLING GUMBA UPABHOKTA SAMITE 3	१,३४३,४४२.००	[] बजेट भुक्तानी गर्दा रिजेक्ट भएको ।	
३२७ शैक्षिक पूर्वाधार विकास मन्त्रालय						२,४०६,६०४.४१		
	३२७०११३०११-पूर्वाधार विकास कार्यालय, चोटेडा					४४६,४००.००		
					DAHAL CONSTRUCTION	४४६,४००.००	रकमान्तर भई बजेट घट भई सहयोगी अनुभारको रकम भुक्तानी गर्न नभएको ।	
	३२७०४१३०११-यावटी विकास तथा सभन कार्यालय, चोटेडा					१,८६०,२०४.४१		
					ADEERA CONSTRUCTION PVT. LTD	१,८६०,२०४.४१	रकम बजेट विनियोजन भएकोले भुक्तानी गर्न बजेट अभाव भएको ।	
३७० स्वास्थ्य मन्त्रालय						११०,३८८.००		
	३७००१३०११-अवैधिक अस्पताल, धारपु					९३,३८८.००		
					MONIKA DEV	९००.००	तयारी मा केतारी अभावमा विना हो पढिन नभएकोमा वलवी विना विकल्प भएको ।	
					MONIKA DEV	८८,०८८.००	अभावमा विना तयारी केतारी पढ्नको हात तयारी अभावमा विना स्वीकृत भएको ।	

मन्त्रालय	कार्यालय	बजेट उप शिर्षक	खर्च शिर्षक	कार्यक्रम नं	शुक्ती पाउनको नाम	शुक्ती बाँकी रकम	शुक्ती बाँकीको कारण	कैफियत
	३७००३१०२३ अस्पतालहरू	२११३२ सहरी अस्प	१.२.२.१	MONIKA DEV	४,०००.००	तल्लो वा बढ्दो अद्यापन विदा हो यकिन नभएकोमा तल्लो विदा विवरण भएको ।		
	३७००३१०११-सिक्ता मापुर्त स्वास्थ्य केन्द्र, तेह्रथुम	२३६१२ अथवा खर्च	२.२.२.१	KHAGENDRA POUDYAL	१९,०००.००	संलग्न प्रमाण खर्च संकेतको हुँदा खर्च नसकिएको		



प्रदेश सरकार
प्रदेश लेखा नियन्त्रक कार्यालय, कोशी प्रदेश
मन्त्रालयगत प्रतिबद्धता रकमको एकीकृत विवरण

महिना : असार आर्थिक वर्ष : २०८०/८१ प्रतिवेदन नं. ६००३

सि.नं	मन्त्रालय/केन्द्रीय निकाय	कुल ठेका सङ्ख्या	कुल सस्यौता रकम	सस्यौता मध्ये गत वर्ष सम्मको यथार्थ खर्च	चालू आर्थिक वर्षको खर्च रकम	जम्मा खर्च	वैकी रकम	आगामी आर्थिक वर्षको अनुमानित खर्च रकम	आगामी आर्थिक वर्ष अनुमानित खर्च रकम	कैफियत
३०१	मुख्यमन्त्री तथा मन्त्रिपरिषद्को कार्यालय	१	४७,२२६,३००.९९	१०,४३४,२१९.००	३,४१३,४१२.८४	१३,८४७,६३१.८४	३६,७८८,६६९.१४	०.००	०.००	
३१२	उद्योग, कृषि तथा सरकारी मन्त्रालय	२०	११७,००८,४१०.७०	१४,७७७,८४०.४६	८९,०००,९८३.४८	१०३,७४८,०३४.१७	१३,२४०,४८६.४३	०.००	०.००	
३१३	खानेपानी, विद्युत तथा उर्जा मन्त्रालय	३१६	१,८६७,३८२,४६८.२१	३९४,८०२,४२४.३२	६२१,०००,३७२.२४	१,०१५,८०२,७९६.४७	८४१,४७६,७७९.६४	७३,४९९,४९०.४३	०.००	
३१४	आन्तरिक मामिला तथा कानून मन्त्रालय	१९	४७,०३२,७४०.९३	८,७८०,२११.४७	२४,१९९,९३७.२१	३३,९८०,१४८.७८	१३,०४२,४९१.३४	०.००	०.००	
३१९	पर्यटन, वन तथा सांस्कृतिक मन्त्रालय	१२९	१,४९८,२१०,९७७.९४	११३,१४३,६४४.२२	३४१,४९४,२६८.४०	४५४,६३७,९१३.०२	१,०३३,६०२,०८४.९३	३,३२४,४९८.००	०.००	
३२७	भौतिक पूर्वाधार विकास मन्त्रालय	४७६	३४,४७२,४४८,४९७.८४	१४,४३७,९७०,२४७.९७	६,७६१,३३८,४९४.०६	२१,१९९,३०८,७४३.०३	१४,२७३,१४९,७४४.८१	३,२०१,१०८,४८६.१८	०.००	
३४०	सांघातिक विकास मन्त्रालय	१	१,६०४,९१०.८१	०.००	१,३८८,७९७.००	१,३८८,७९७.००	२१६,१३३.८१	०.००	०.००	
३७०	स्वास्थ्य मन्त्रालय	३३	१९६,३१३,७७६.३१	४,२३६,६०९.३४	१६८,४०१,०४४.४१	१७२,६३७,६५४.७६	२६,४८६,१२१.४४	०.००	०.००	
	कुल जम्मा	१०९४	३९,२४०,२६८,३३२.४४	१४,९८४,२१४,२१७.३२	६,०२१,३७७,४११.८६	२३,००४,४४२,७२९.१८	१६,२४४,७१४,६०३.७६	३,४७८,०३३,३९४.६१	०.००	

क्र.सं.	वर्गिकरण कोड/नाम	नेपाल सरकार-नगद	नेपाल सरकार आन्तरिक ऋण	सोधभर्ना हुने अनुदान	सोधभर्ना हुने ऋण	नगद अनुदान	नगद ऋण	सोझैँ मुकानी अनुदान	सोझैँ मुकानी ऋण	वस्तुगत अनुदान	जम्मा
६	०१ सामान्य सार्वजनिक सेवा	५,२७३,३८१,०३४.९९	२२२,३२६,८९१.७२	२,४२२,०००.००	४,१३४,०००.००	०.००	०.००	१०३,६९७,८२८.८८	०.००	०.००	५,७४५,९६९,७८५.९९
	०१.१ कार्यकारी र विभागीयको विकास, सल्लाह र	४,१६,०६८,०६४.१७	५,२४८,७७४.००	०.००	०.००	०.००	०.००	१०३,६९७,८२८.८८	०.००	०.००	४,२७४,०२४,९९२.०६
	०१.२ सामान्य सेवा	१,६५४,८२७,८६९.२०	०.००	०.००	०.००	०.००	०.००	०.००	०.००	०.००	१,६५४,८२७,८६९.२०
	०१.४ सामान्य आधारभूत सेवा	०.००	१२०,०००,०००.००	०.००	०.००	०.००	०.००	०.००	०.००	०.००	१२०,०००,०००.००
	०१.५ सामान्य अनुदान तथा विकास सेवा	७,४८६,९३६.३१	८२,२०७,४४४.००	०.००	०.००	०.००	०.००	०.००	०.००	०.००	८,३१४,३८०.३१
	०१.६ अन्य सामान्य सेवा	१९,२७०,६००.००	३,३१४,१७८.१७	०.००	०.००	०.००	०.००	०.००	०.००	०.००	२२,५८४,७७८.१७
२	०३ सार्वजनिक शान्ति सुरक्षा	३,२७४,७१४,६४४.३१	२१,४४४,९९१.६२	२,४२२,०००.००	४,१३४,०००.००	०.००	०.००	०.००	०.००	०.००	३,३०२,८१७,६४६.९३
	०३.१ सार्वजनिक शान्ति सुरक्षा	३,०१,३८२,६६३.३८	०.००	०.००	०.००	०.००	०.००	०.००	०.००	०.००	३,०१,३८२,६६३.३८
	०३.२ सार्वजनिक शान्ति सुरक्षा	१८०,८९९,४४२.४७	०.००	०.००	०.००	०.००	०.००	०.००	०.००	०.००	१,८०,८९९,४४२.४७
	०३.६ सार्वजनिक शान्ति सुरक्षा - अल्पसंख्यक	१२०,४६३,१२०.९१	०.००	०.००	०.००	०.००	०.००	०.००	०.००	०.००	१२०,४६३,१२०.९१
८	०४ शान्ति सुरक्षा	५,२७४,७१४,६४४.३१	२१,४४४,९९१.६२	२,४२२,०००.००	४,१३४,०००.००	०.००	०.००	०.००	०.००	०.००	५,३०२,८१७,६४६.९३
	०४.१ सामान्य शान्ति सुरक्षा, व्यवहारिक र अन्य	५,२७४,७१४,६४४.३१	२१,४४४,९९१.६२	२,४२२,०००.००	४,१३४,०००.००	०.००	०.००	०.००	०.००	०.००	५,३०२,८१७,६४६.९३
	०४.२ कृषि, जल, मत्स्यपालन तथा शिकार	१,४७८,४०६,९७८.०९	२,३६०,८९२,७९०.४१	०.००	०.००	०.००	०.००	०.००	०.००	०.००	३,८३९,३०९,७६८.५०
	०४.३ इन्धन तथा उर्जा	०.००	५,८७७,०४९.००	०.००	०.००	०.००	०.००	०.००	०.००	०.००	५,८७७,०४९.००
	०४.४ खानी, उपवन तथा निर्माण	०.००	२२४,२९२,३०९.९९	०.००	०.००	०.००	०.००	०.००	०.००	०.००	२२४,२९२,३०९.९९
	०४.५ यातायात	२,९८३,३९९,२१४.४३	५,६४०,४०९,४१७.३४	०.००	०.००	०.००	०.००	०.००	०.००	०.००	८,६२३,८०८,६३१.७७
	०४.६ संचार	१४,२७८,८९९.००	०.००	०.००	०.००	०.००	०.००	०.००	०.००	०.००	१४,२७८,८९९.००
	०४.८ अनुदान तथा विकास - आर्थिक शान्ति	९९,०४६,९८७.४७	०.००	०.००	०.००	०.००	०.००	०.००	०.००	०.००	९९,०४६,९८७.४७
	०४.९ आर्थिक शान्ति - अल्पसंख्यक समुदायको	४४,७४०,७८०.१८	०.००	०.००	०.००	०.००	०.००	०.००	०.००	०.००	४४,७४०,७८०.१८
३	०५ यातायात सेवा	९६९,९८१,००९.४०	१२०,४६३,१२०.९१	०.००	०.००	०.००	०.००	०.००	०.००	०.००	१,०९०,४४४,१३०.३१
	०५.४ औँदिक विद्युत तथा म.सं.सं.सं.	६६,३८८,८४८.२४	९८,४९४,८३४.००	०.००	०.००	०.००	०.००	०.००	०.००	०.००	१,६५,४४४,६८२.२४
	०५.५ अनुदान तथा विकास पर्यटन संरक्षण	१०,४९०,६९७.००	०.००	०.००	०.००	०.००	०.००	०.००	०.००	०.००	१०,४९०,६९७.००
	०५.६ यातायात संरक्षण - अल्पसंख्यक समुदायको	८९,२०९,४४४.२४	२१,९२९,९०२.००	०.००	०.००	०.००	०.००	०.००	०.००	०.००	१,११,१३९,३४६.२४
४	०६ यातायात तथा सामुदायिक सुविधा	१,६६९,४४४,६९७.४०	३,७९४,२७८,३१४.६३	०.००	०.००	०.००	०.००	०.००	०.००	०.००	५,४६३,७२३,०१२.०३
	०६.१ यातायात	०.००	३१९,९९९,३३१.७२	०.००	०.००	०.००	०.००	०.००	०.००	०.००	३१९,९९९,३३१.७२
	०६.२ सामुदायिक विकास	४८४,९१०,१७२.४६	१६१,६४४,६०८.७३	०.००	०.००	०.००	०.००	०.००	०.००	०.००	६४६,५५४,७८१.१९
	०६.३ खानेपानी	४,४४४,७४४,३९१.६४	१,८९९,२४९,४७४.९८	०.००	०.००	०.००	०.००	०.००	०.००	०.००	६,३४३,९९३,८६६.६२
	०६.४ यातायात तथा सामुदायिक सुविधा	३८९,९९९,९९९.७८	१,४२३,२४९,८००.००	०.००	०.००	०.००	०.००	०.००	०.००	०.००	१,८१३,२४९,८००.००
	०६.६ यातायात तथा सामुदायिक सुविधा - अन्य	१४९,९९९,९९९.९९	०.००	०.००	०.००	०.००	०.००	०.००	०.००	०.००	१,४९,९९९,९९९.९९
५	०७ स्वास्थ्य	१,६७८,३९९,९९९.९९	३,७९४,२७८,३१४.६३	०.००	०.००	०.००	०.००	०.००	०.००	०.००	५,४७२,६७८,३१४.६३
	०७.१ औँदिक उपचार,उपचार तथा औँदिक	०.००	४४,३०४,९९९.९९	०.००	०.००	०.००	०.००	०.००	०.००	०.००	४४,३०४,९९९.९९
	०७.२ अतिरिक्त सेवा	३००,२४८,९९९.९९	७३,९९९,८०९.९९	०.००	०.००	०.००	०.००	०.००	०.००	०.००	३७४,२४८,८०९.९९
	०७.३ स्वास्थ्य सेवा	८६०,८९९,९९९.९९	४४,९९९,९९९.९९	०.००	०.००	०.००	०.००	०.००	०.००	०.००	९०५,८९९,९९९.९९
	०७.४ सामुदायिक स्वास्थ्य सेवा	४७९,९९९,९९९.९९	१,८९९,९९९,९९९.९९	०.००	०.००	०.००	०.००	०.००	०.००	०.००	२,३७९,९९९,९९९.९९
	०७.६ स्वास्थ्य - अल्पसंख्यक समुदायको	४४,७९९,९९९.९९	८०२,९९९,९९९.९९	०.००	०.००	०.००	०.००	०.००	०.००	०.००	१,२५,७९९,९९९.९९
६	०८ परिवहन,संचालन तथा अन्य	१,३९,९९९,९९९.९९	१,६००,०००.००	०.००	०.००	०.००	०.००	०.००	०.००	०.००	३,००,९९९,९९९.९९

क्र.सं.	वर्गिकरण कोड/नाम	नेपाल सरकार-नगर	नेपाल सरकार आन्तरिक ऋण	सोषण हुने अनुदान	सोषण हुने ऋण	नयाद अनुदान	नयाद ऋण	सोझै मुक्तानी अनुदान	सोझै मुक्तानी ऋण	वसुलगत अनुदान	जम्मा
०८.५	अनुसन्धान तथा विकास, संस्कृतिक र धार्मिक	१३,५५,२१२.००	१,६००,०००.००	०.००	०.००	०.००	०.००	०.००	०.००	०.००	१५,१५,२१२.००
०९	शिक्षा	१९९,६७२,५५६.७६	५६६,८५६,६०७.३९	०.००	०.००	०.००	०.००	०.००	०.००	०.००	६६६,४२९,१६४.०५
०९.५	तहमा बर्गिकृत गृहने शिक्षा (अर्धव्यवहारिक)	२३,०७८,१९८.००	३५५,६९७,९६६.५९	०.००	०.००	०.००	०.००	०.००	०.००	०.००	३७८,७७६,१६४.५९
०९.६	शिक्षणको लागि सहायक सेवाहरू	६२,५५,५५७.६०	५८,७९१,०२७.७०	०.००	०.००	०.००	०.००	०.००	०.००	०.००	११९,६६५,९८५.३०
०९.७	शिक्षा अनुसन्धान विकास	७५,०६६,८५५.२६	६८,३००,०००.००	०.००	०.००	०.००	०.००	०.००	०.००	०.००	१५३,३६६,८५५.२६
०९.८	शिक्षा अन्यत्र बर्गिकृत नभएको	३०,५७०,५०६.९०	५,१३७,६९३.००	०.००	०.००	०.००	०.००	०.००	०.००	०.००	३५,७०८,२००.९०
१०	सामाजिक सुरक्षा	९२,०५,९५२.००	५००,५६८,८६९.६५	०.००	०.००	०.००	०.००	०.००	०.००	०.००	५९२,६२४,८२१.६५
१०.१	आयुक्त तथा विधायी	०.००	६,५९८,३००.००	०.००	०.००	०.००	०.००	०.००	०.००	०.००	६,५९८,३००.००
१०.५	परिवार र शिशु कल्याण	२०२,५९९.००	३९३,५५२,८८२.६५	०.००	०.००	०.००	०.००	०.००	०.००	०.००	३९३,६६५,४८१.६५
१०.७	सामाजिक असमावेशी	६,६११,५५१.००	०.००	०.००	०.००	०.००	०.००	०.००	०.००	०.००	६,६११,५५१.००
१०.८	सामाजिक सुरक्षा - अनुसन्धान तथा विकास	८,५८६,३७७.००	०.००	०.००	०.००	०.००	०.००	०.००	०.००	०.००	८,५८६,३७७.००
१०.९	सामाजिक सुरक्षा - अन्यत्र बर्गिकृत नभएको	६,५९९,८५५.००	५,५७७,६९३.००	०.००	०.००	०.००	०.००	०.००	०.००	०.००	१२,१७७,५४८.००
	कुल जम्मा	१५,३२६,९२२,३३२.९९	१२,५९०,३५५,७३०.९९	२,५२३,०००.००	५,१३७,०००.००	०.००	०.००	१०३,६९७,८५६.८८	०.००	०.००	२८,०२७,३३९,१६८.८८

प्रदेश सरकार
प्रदेश लेखा नियन्त्रक कार्यालय, कोशी प्रदेश
प्रकारगत आ.ले.प.वेरुजु (मन्त्रालय)
आर्थिक वर्ष : २०८०/८१



प्रतिवेदन नं. ४४२०

मन्त्रालय	वेरुजु रकम			
	असुल गर्नु पर्ने	नियमित गर्नु पर्ने	म्याद नाघेको पेस्की	जम्मा
२१६ मुख्य न्यायाधिकारको कार्यालय	५१,३४०.००	०.००	०.००	५१,३४०.००
१. विनियोजन	५१,३४०.००	०.००	०.००	५१,३४०.००
३०१ मुख्यमन्त्री तथा मन्त्रिपरिषद्को कार्यालय	८१,९७७.००	०.००	०.००	८१,९७७.००
१. विनियोजन	८१,९७७.००	०.००	०.००	८१,९७७.००
३१२ उद्योग, क्षुपि तथा सहकारी मन्त्रालय	९८६,५८३.००	१३३,६२९.००	०.००	१,१२०,२१२.००
१. विनियोजन	९८६,५८३.००	१३३,६२९.००	०.००	१,१२०,२१२.००
३१३ खासिपानी, सिंचाई तथा उर्जा मन्त्रालय	३,४१६,७९४.००	२८,१३९,०२२.००	३,२१८,६०२.००	३,४७४,४१८.००
१. विनियोजन	३,४१६,७९४.००	२८,१३९,०२२.००	३,२१८,६०२.००	३,४७४,४१८.००
३१४ आन्तरिक मामिला तथा कानून मन्त्रालय	१,०३४,९५६.००	७३१,०९०.००	०.००	१,७६६,०४६.००
१. विनियोजन	१,०३४,९५६.००	०.००	०.००	१,०३४,९५६.००
३. धरौटी	-१.००	७३१,०९०.००	०.००	७३१,०८९.००
३२९ पर्यटन, वन तथा यातायात मन्त्रालय	१,३६८,३९१.००	८,२९१,५२४.००	२,०८२,१०४.००	११,७४२,०१९.००
१. विनियोजन	१,३६९,८८२.००	८,२९१,५२४.००	२,०८२,१०४.००	११,७४३,५१०.००
४. विविध	८,४०९.००	०.००	०.००	८,४०९.००
३३७ भौतिक पूर्वाधार विकास मन्त्रालय	२१,५३१,१०५.००	४०,०४१,१८६.००	२४७,३२१,७६६.००	३०८,८९४,०५७.००
१. विनियोजन	२१,५३१,१०५.००	३९,५१०,०८६.००	२४७,३२१,७६६.००	३०८,३६२,९५७.००
	०.००	५३१,१००.००	०.००	५३१,१००.००
३४० सामाजिक विकास मन्त्रालय	१६७,०२८.००	३१,१३४.००	०.००	१९८,१६२.००
१. विनियोजन	१६७,०२८.००	३१,१३४.००	०.००	१९८,१६२.००
३७० स्वास्थ्य मन्त्रालय	३,१८४,४१५.००	४,६७९,०७८.००	१२७,०००.००	८,९९०,४९३.००
१. विनियोजन	१,६२०,७६४.००	४,३६४,५५४.००	१२७,०००.००	६,११२,३१८.००
३. धरौटी	०.००	३१४,५२४.००	०.००	३१४,५२४.००
४. विविध	१,५६३,६५१.००	०.००	०.००	१,५६३,६५१.००

प्रदेश सरकार
प्रदेश लेखा नियन्त्रक कार्यालय, कोशी प्रदेश
प्रकारगत आ.ले.प.वेरजु (मन्त्रालय)
आर्थिक वर्ष : २०८०/८१



प्रतिवेदन नं. ४४२०

मन्त्रालय	वेरजु रकम			
	असुल गर्नु पर्ने	नियमित गर्नु पर्ने	म्याद नाघेको पैस्की	जम्मा
१. सिनियोजन	३०,२५०,५३०.००	८०,५६१,९५९.००	२५२,७५९,५७२.००	३६३,५७१,८५९.००
३. धरौटी	-१.००	१,०५५,६९४.००	०.००	१,०५५,६९३.००
४. विविध	१,५७२,९६०.००	०.००	०.००	१,५७२,९६०.००
	०.००	५३१,९००.००	०.००	५३१,९००.००
कुल जम्मा	३१,८२२,५८९.००	८२,०५६,६६३.००	२५२,७५९,५७२.००	३६६,६९८,७२४.००