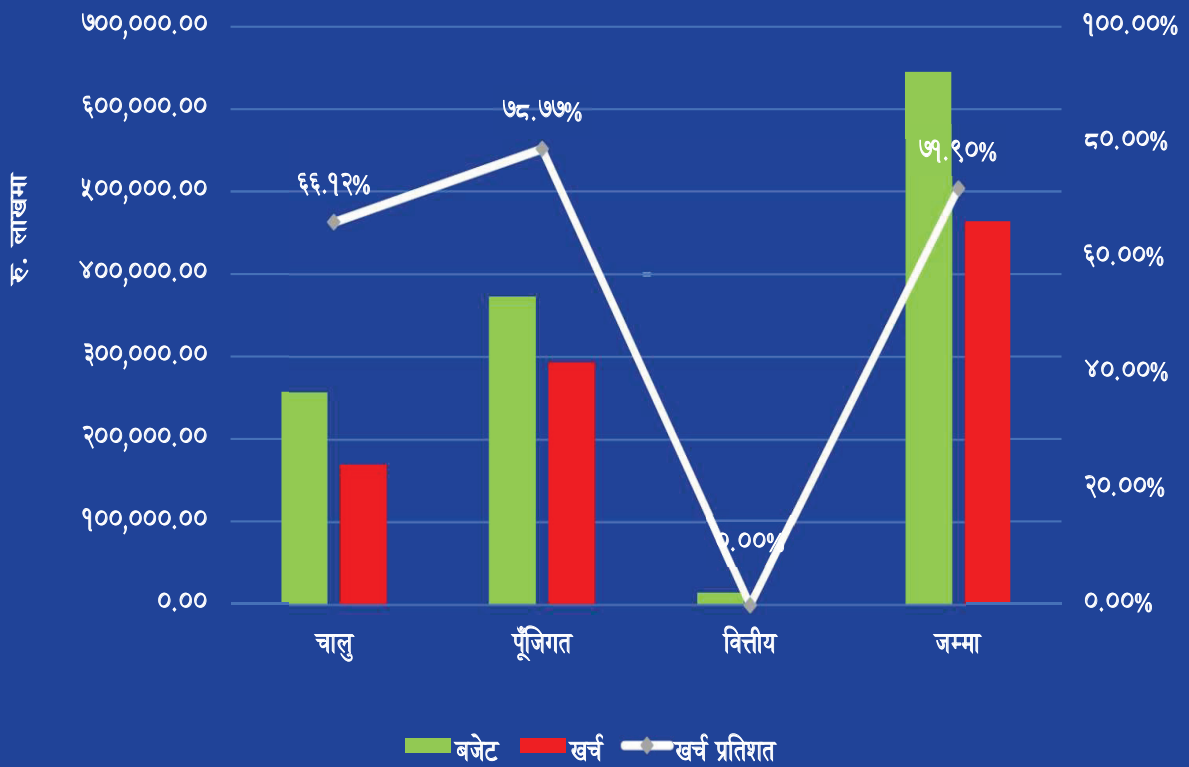





बागमती प्रदेश सरकारको आर्थिक वर्ष २०८१/८२ को एकीकृत वार्षिक वित्तीय विवरण

आर्थिक वर्ष २०८१/८२ को बजेट र खर्च



बागमती प्रदेश सरकार
आर्थिक मामिला तथा योजना मन्त्रालय
प्रदेश लेखा नियन्त्रक कार्यालय
हेटौंडा, मकवानपुर
पुस, २०८२

बागमती प्रदेश सरकारको
आर्थिक वर्ष २०८१/८२ को
एकीकृत वार्षिक वित्तीय विवरण



बागमती प्रदेश सरकार
आर्थिक मामिला तथा योजना मन्त्रालय
प्रदेश लेखा नियन्त्रक कार्यालय
हेटौंडा, मकवानपुर
पुस, २०८२



बागमती प्रदेश सरकार

आर्थिक मामिला तथा योजना मन्त्रालय

हेटौंडा, नेपाल

मा. प्रभात तामाङ
मन्त्री



मन्तव्य

प्रदेश लेखा नियन्त्रक कार्यालयले बागमती प्रदेश सरकारको आर्थिक वर्ष २०८१/८२ को एकीकृत वित्तीय विवरण प्रकाशन गर्न लागेको कुराले अत्यन्तै खुशी लागेको छ। यस वित्तीय विवरणले प्रदेश सरकारको वित्तीय अवस्थाको यथार्थ चित्रण गर्नुका साथै सरोकारवालामा वित्तीय पारदर्शिता र आर्थिक सुशासनको अनुभूती दिलाउनेछ भन्ने विश्वास लिएको छु।

नेपालको संविधान बमोजिम संघ, प्रदेश र स्थानीय तह गरी तीन तहको सरकारको अभ्यास हुँदै आएको छ। तीनै तहका सरकारहरूले संवैधानिक व्यवस्था बमोजिम आ-आफ्नो क्षेत्राधिकार अनुरूपका कार्यहरू कार्यान्वयन गर्न वित्तीय संघीयताको मर्म अनुरूप आफ्ना अधिकारसम्बन्धी कानून निर्माण गर्ने, वार्षिक बजेट तर्जुमा गर्ने, निर्णय गर्ने, नीति तथा योजना तयार गरी कार्यान्वयन गर्दै आएका छन्। यसका साथै संघ, प्रदेश र स्थानीय तहले आफ्नो अधिकार क्षेत्रका विषयमा कर लगाउने र राजस्व संकलन गर्ने तथा प्राप्त राजस्वको संघीय एकाइहरूबीच न्यायोचित वितरण गर्ने व्यवस्था रहेको छ। नेपालको संविधान बमोजिम संघीय सरकारमा संघीय संचित कोष, प्रदेश सरकारहरूसँग प्रदेश संचित कोष र स्थानीय तहहरूसँग स्थानीय संचित कोष रहने व्यवस्था गरेको छ। सोही व्यवस्था अनुरूप बागमती प्रदेश सरकारको प्रदेश संचित कोषको अवस्थाको चित्रण यस प्रतिवेदनमा गरिएको छ। बागमती प्रदेश सरकारको आर्थिक वर्ष २०७६/७७ मा विनियोजनको ५८.७१ प्रतिशत रहेको खर्चको प्रगति वृद्धि भई आर्थिक वर्ष २०८१/८२ मा ७१.९० प्रतिशत पुगेको छ। यसबाट समग्रमा प्रदेश सरकारको खर्च गर्ने क्षमतामा क्रमशः वृद्धि हुँदै गएको देखिन्छ। प्रदेशको आयमा योगदान गर्ने प्रमुख राजस्व स्रोतहरूबाट लक्ष्य अनुसार कर संकलन हुन नसक्दा प्रदेशको आयमा अपेक्षित वृद्धि हुन सकेको छैन। प्रदेशको आन्तरिक आयमा वृद्धि गर्न पूर्वाधार, कृषि तथा पर्यटन क्षेत्रमा लगानी बढाउनुपर्ने देखिन्छ।

प्रदेश आर्थिक कार्यविधि ऐन, २०७४ बमोजिम प्रदेश संचित कोषको अतिरिक्त प्रदेश सरकारको लगानीको लेखा तथा विनियोजन, राजस्व, धरौटी तथा अन्य कोष सम्बन्धी विवरणहरू समेत समेटिएको यो प्रतिवेदनले बागमती प्रदेशलाई आगामी दिनमा मार्गदर्शन प्रदान गर्न सहयोग गर्ने अपेक्षा राखेको छु।

अन्त्यमा, प्रस्तुत विवरण प्रकाशनले वित्तीय अनुशासन सहित वित्तीय संघीयता व्यवस्थापन गर्ने दिशामा मार्गदर्शक भूमिका निर्वाह गर्न सकोस् भन्ने शुभकामना व्यक्त गर्दछु।


प्रभात तामाङ

मन्त्री

२०८२ पौष २९



बागमती प्रदेश सरकार

आर्थिक मामिला तथा योजना मन्त्रालय

हेटौडा, मकवानपुर



मन्तव्य

बागमती प्रदेश सरकारको आर्थिक वर्ष २०८१/८२ को एकीकृत वित्तीय विवरण प्रदेश लेखा नियन्त्रक कार्यालयले प्रकाशन गर्न लागेकोमा मलाई खुसी लागेको छ। बागमती प्रदेश सरकारको आर्थिक वर्ष २०८१/८२ को समग्र आय-व्ययको अवस्था, जिन्सी सम्पत्तिको विवरण, वित्तीय कारोबारको स्थिति तथा आन्तरिक लेखा परीक्षणबाट प्राप्त निष्कर्षहरू समेटिएको यस प्रतिवेदनले प्रदेशको सार्वजनिक वित्त व्यवस्थापनको यथार्थ चित्र प्रस्तुत गरेको छ।

नेपालको संविधानले संघीय शासन प्रणालीअनुसार संघ, प्रदेश र स्थानीय तह गरी तीन तहको सरकारको व्यवस्था गरेको छ। संविधानको धारा ५९ मा आर्थिक अधिकारको प्रयोगसम्बन्धी स्पष्ट व्यवस्था गरिएको छ। जसअनुसार प्रत्येक तहका सरकारले आफ्नो अधिकार क्षेत्रभित्र आर्थिक विषयमा कानून निर्माण गर्ने, नीति तथा कार्यक्रम तर्जुमा गर्ने, वार्षिक बजेट तयार गरी कार्यान्वयन गर्ने तथा सार्वजनिक स्रोत-साधनको प्रभावकारी उपयोग गर्ने जिम्मेवारी वहन गर्नुपर्दछ। सोही संवैधानिक व्यवस्थाको कार्यान्वयन स्वरूप प्रदेश सरकारले संकलन गरेको कर तथा गैरकर राजस्व, संघीय सरकारबाट प्राप्त अनुदान, तथा अन्य स्रोतबाट प्राप्त आम्दानी सम्बन्धी विवरणहरू यस प्रतिवेदनमा एकीकृत रूपमा समावेश गरिएका छन्। यस प्रतिवेदनले प्रदेश सरकारको वित्तीय पारदर्शिता, उत्तरदायित्व तथा सुशासन प्रवर्द्धनमा महत्वपूर्ण योगदान पुऱ्याउने विश्वास लिएको छु।

सार्वजनिक वित्त व्यवस्थापनलाई पारदर्शी बनाउने उद्देश्यका साथ तयार गरिएको यो प्रतिवेदन नीति निर्माण तह, कार्यान्वयन निकाय, लेखा परीक्षण संस्था, तथा सार्वजनिक वित्तप्रति चासो राख्ने सम्पूर्ण सरोकारवालाहरूका लागि अत्यन्त उपयोगी हुने अपेक्षा गरिएको छ। साथै, अध्ययन तथा अनुसन्धानमा संलग्न विद्वान, विद्यार्थी तथा अनुसन्धानकर्ताहरूका लागि समेत यो प्रतिवेदन एक विश्वासिलो सन्दर्भ सामग्रीको रूपमा उपयोगी सिद्ध हुने विश्वास लिएको छु।

अन्त्यमा, यो प्रतिवेदन समयमै तयार गर्ने प्रदेश लेखा नियन्त्रक कार्यालयप्रति विशेष आभार व्यक्त गर्न चाहन्छु। साथै, यस कार्यमा प्रत्यक्ष तथा अप्रत्यक्ष रूपमा संलग्न सम्पूर्ण कर्मचारीहरूलाई हार्दिक धन्यवाद ज्ञापन गर्दछु।

झलकराम अधिकारी
प्रदेश सचिव



बागमती प्रदेश सरकार
आर्थिक मामिला तथा योजना मन्त्रालय
प्रदेश लेखा नियन्त्रक कार्यालय

०५७-५२४८०६
०५७-५९०८०७
०५७-५२९५०८
०५७-५२९८०७

हेटौंडा, नेपाल



मन्तव्य

प्रदेश आर्थिक कार्यविधि ऐन, २०७४ को दफा २५ मा व्यवस्था भए बमोजिम बागमती प्रदेश सरकारको आर्थिक वर्ष २०८१/८२ को आर्थिक कारोबारको नेपाल सार्वजनिक क्षेत्र लेखामान (NPSAS) मा आधारित एकीकृत वार्षिक वित्तीय विवरण तयार गरी आर्थिक मामिला तथा योजना मन्त्रालय, महालेखा नियन्त्रक कार्यालय र महालेखा परीक्षकको कार्यालयमा तोकिएको समयमा पेश गरिएको छ। सोही ऐनको दफा ३२ को उपदफा (८) मा व्यवस्था भए बमोजिम आर्थिक वर्ष २०८१/८२ को आन्तरिक लेखापरीक्षणको एकीकृत वार्षिक प्रतिवेदन तयार गरी आर्थिक मामिला तथा योजना मन्त्रालय मार्फत मुख्यमन्त्री तथा मन्त्रपरिषद्को कार्यालयमा पेश गरिएकोछ। प्रदेश लेखा नियन्त्रक कार्यालयले प्रत्येक आर्थिक वर्ष समाप्त भएपछि तयार गरी विभिन्न निकाय समक्ष पेश गरेका प्रतिवेदनहरूलाई विद्युतीय रूपमा समेत सुरक्षित राख्नको साथै सरोकारवालाहरूको जानकारीका लागि प्रकाशन गर्न आवश्यक भएको हुँदा आर्थिक वर्ष २०८१/८२ को बागमती प्रदेश सरकारको एकीकृत वित्तीय प्रतिवेदन र एकीकृत आन्तरिक लेखापरीक्षण प्रतिवेदनमा समावेश भएका विषयहरूका साथै आर्थिक प्रशासन सञ्चालनमा रहेका वित्तीय व्यवस्थापन सूचना प्रणाली (FMIS), एकीकृत सार्वजनिक वित्तीय व्यवस्थापन प्रणाली (IPFMS) र राजस्व व्यवस्थापन सूचना प्रणाली (RMIS) को आधारमा तथा सम्बन्धित कार्यालयका तालुक निकायहरूबाट प्राप्त विवरणका आधारमा एकीकृत वित्तीय विवरण वार्षिक प्रतिवेदन तयार गरिएको छ।

यस प्रतिवेदनमा बागमती प्रदेश सरकारको आर्थिक वर्ष २०८१/८२ को नेपाल सार्वजनिक क्षेत्र लेखामानमा आधारित प्रतिवेदन ढाँचा अनुसारका विवरणहरूका साथै आर्थिक वर्षको अन्त्यमा बागमती प्रदेश सरकारको सञ्चित कोषको अवस्था, बागमती प्रदेश सरकारको जिल्लागत, मन्त्रालयगत, कार्यालयगत र शीर्षकगत रूपमा संकलित राजस्वको विवरण समावेश गरिएको छ। यस प्रतिवेदनमा आर्थिक वर्ष २०८१/८२ को मन्त्रालयगत, जिल्लागत, कार्यालयगत र शीर्षकगत खर्चको विवरण समावेश गरिएको छ। यसको साथै आर्थिक वर्ष २०८१/८२ को कार्यसञ्चालन कोष र धरौटी तर्फ जम्मा भएको, खर्च भएको र बाँकी रहेको रकमको जिल्लागत र कार्यालयगत विवरण समावेश गरिएको छ। स्थानीय तहमा वित्तीय हस्तान्तरणमा विनियोजन भएको बजेट र निकास भएकै बजेटको साथै स्थानीय तहलाई बाँडफाँड गरी उपलब्ध गराइएको सवारी साधन गरेको रकमको विवरण तथा स्थानीय तहबाट प्रदेश सरकारलाई बाँडफाँटबाट प्राप्त राजस्वको विवरण समेत समावेश गरिएकोछ। आर्थिक वर्ष २०८१/८२ सम्म बागमती प्रदेश सरकारकले कृषि विकास बैंक र साना किसान विकास लघुवित्त वित्तीय संस्था लिमिटेडलाई उपलब्ध गराइएको सहूलियतपूर्ण ऋण र साँवा फिर्ताको विवरण समेत समावेश गरिएको छ। आर्थिक वर्ष २०८१/८२ को आन्तरिक लेखापरीक्षणबाट देखिएको कार्यालयगत बेरुजु समेत समावेश गरिएको छ।



बागमती प्रदेश सरकार
आर्थिक मामिला तथा योजना मन्त्रालय
प्रदेश लेखा नियन्त्रक कार्यालय

०५७-५२४८०६
०५७-५९०८०७
०५७-५२९५०८
०५७-५२९८०७

हेटौंडा, नेपाल

अन्त्यमा, यो एकीकृत वित्तीय विवरण प्रकाशनको लागि मार्गदर्शन गर्नु हुने बागमती प्रदेश सरकारका प्रमुख सचिवज्यू, आर्थिक मामिला तथा योजना मन्त्रालयका सचिवज्यू, सम्पूर्ण मन्त्रालयका सचिवज्यूहरू लगायत प्रकाशनको तयारीमा संलग्न सम्पूर्ण कर्मचारीहरू प्रति हार्दिक धन्यवाद सहित आभार प्रकट गर्दछु।

(हरि प्रसाद उपाध्याय)
प्रदेश लेखा नियन्त्रक

कार्यकारी सारांश

प्रदेश आर्थिक कार्यविधि ऐन, २०७४ को दफा २५ को उपदफा (१) तथा सोहि ऐनको दफा २६ को उपदफा (१) र (२) मा रहेको प्रदेश लेखा नियन्त्रक कार्यालयले प्रदेश सञ्चित कोष एवं अन्य सरकारी कोषहरूको एकीकृत वित्तीय विवरण तयार गरी आर्थिक मामिला तथा योजना मन्त्रालय, महालेखा नियन्त्रक कार्यालय र महालेखापरीक्षकको कार्यालय समक्ष पेश गर्नु पर्ने व्यवस्था बमोजिम बागमती प्रदेश सरकारको आर्थिक वर्ष २०८१/८२ को एकीकृत वार्षिक वित्तीय विवरण तयार गरिएको छ।

आर्थिक वर्ष २०८१/८२ मा बागमती प्रदेश सरकारको कर राजस्व, गैरकर राजस्व, गत वर्षको बचत, आन्तरिक ऋण लगानी फिर्ता र वित्तीय हस्तान्तरणबाट प्राप्त समेत गरी जम्मा आय रु. ६१ अर्ब २० करोड १९ लाख ४२ हजार १ सय ३१ रुपैया र ३६ पैसा प्राप्त भएको छ। प्राप्त आय मध्ये जम्मा रु. ४६ अर्ब ४० करोड ३३ लाख १० हजार ६ सय ३५ रुपैया र १३ पैसा खर्च भएको छ। संघीय सरकारबाट समानीकरण अनुदान रु. ७ अर्ब ५६ करोड ४१ लाख ४३ हजार ८ सय ४० रुपैया, सशर्त अनुदान रु. २ अर्ब ८२ करोड १६ लाख ४४ हजार ७ सय ७० रुपैया, विशेष अनुदान रु. ९४ करोड १७ लाख ३५ हजार र समपूरक अनुदान रु. ६४ करोड १२ लाख ५० हजार समेत जम्मा रु. ११ अर्ब ९६ करोड ८७ लाख ७३ हजार ६ सय १० रुपैया अनुदान प्राप्त भएकोमा समानीकरण अनुदानबाट रु. ६ अर्ब ७४ करोड १९ लाख १५ हजार ५ सय ७२ रुपैया र १ पैसा, सशर्त अनुदानबाट रु. २ अर्ब ६७ करोड ६८ लाख ९५ हजार ३ सय ७२ रुपैया र ४७ पैसा, विशेष अनुदानबाट रु. ६६ करोड १२ लाख ८ हजार ८ सय ४६ रुपैया र ८४ पैसा र समपूरक अनुदानबाट रु. ५६ करोड ४५ लाख ७३ हजार ६२ रुपैया र २५ पैसा समेत वित्तीय हस्तान्तरण अनुदानबाट जम्मा रु. १० अर्ब ६४ करोड ४५ लाख ९२ हजार ८ सय ५३ रुपैया र ५७ पैसा खर्च भएको छ। वित्तीय हस्तान्तरणबाट प्राप्त रकम मध्ये सशर्त अनुदानबाट बचत रु. १४ करोड ४७ लाख ४९ हजार ३ सय ९७ रुपैया र ५३ पैसा, विशेष अनुदानबाट बचत रु. २८ करोड ५ लाख २६ हजार १ सय ५३ रुपैया र १६ पैसा र समपूरक अनुदानबाट बचत रु. ७ करोड ६६ लाख ७६ हजार ९ सय ३७ रुपैया र ७५ पैसा गरी जम्मा रु. ५० करोड १९ लाख ५२ हजार ४ सय ८८ रुपैया र ४४ पैसा बचत भएको छ। उक्त बचत रकम मध्ये रु. ४९ करोड ८३ लाख १ हजार ५ सय १३ रुपैया र १८ पैसा कोष तथा लेखा नियन्त्रक कार्यालय, मकवानपुर मार्फत आर्थिक वर्ष २०८१/८२ भित्रै खर्च खातामा जम्मा गरी संघीय सञ्चित कोषमा फिर्ता गरिएको छ। बाँकी रकम रु. ३६ लाख ५० हजार ९ सय ७५ रुपैया र २६ पैसा संघीय सञ्चितकोषमा राजस्व खातामा जम्मा हुने गरी कोष तथा लेखा नियन्त्रक कार्यालय, मकवानपुर मार्फत आर्थिक वर्ष २०८२/८३ मा फिर्ता गरिएको छ।

प्रदेश सरकारले आर्थिक वर्ष २०८१/८२ मा गरेको कुल खर्च रु. ४६ अर्ब ४० करोड ३३ लाख १० हजार ६ सय ३५ रुपैया र १३ पैसा मध्ये चालु खर्च तर्फ रु. १७ अर्ब १ करोड १ लाख ७६ हजार ५२ रुपैया र ३२ पैसा, पूँजीगत खर्च तर्फ रु. २९ अर्ब ३९ करोड ३१ लाख ३४ हजार ५ सय ८२ रुपैया र ८१ पैसा खर्च भएको छ। वित्तीय व्यवस्था तर्फ खर्च भएको छैन। प्रदेश सञ्चित कोषमा आर्थिक वर्ष २०८१/८२ को अन्तमा रु. १४ अर्ब २९ करोड ६६ लाख ७९ हजार ७ रुपैया र ७९ पैसा बचत रहेको छ।

प्रदेश सरकारको धरौटी खातामा गत वर्षको मौज्दात अ.ल्या. समेत यस अवधिमा जम्मा रु. ४ अर्ब ४६ करोड ३० लाख ३ हजार ७५ रुपैया र ८ पैसा प्राप्त भएकोमा यस रकमबाट यस आर्थिक वर्षमा जम्मा रु. १ अर्ब ३९ करोड ८ लाख ९१ हजार २ सय रुपैया र २३ पैसा धरौटी खर्च भई आ.व. को अन्तमा रु. ३ अर्ब ७ करोड २१ लाख ११ हजार ८ सय ७४ रुपैया र ८५ पैसा बचत रहेको छ।

प्रदेश सरकारको विविध (कार्यसञ्चालन कोष) खातामा आर्थिक वर्ष २०८१/८२ मा गत वर्षको मौज्जात अ.ल्या. समेत जम्मा रु. २ अर्ब ४९ करोड २५ लाख ५५ हजार ८ सय ६९ रुपैया र ७ पैसा प्राप्त गरी रु. १ अर्ब ६० करोड ४६ लाख ९९ हजार ६ सय ३१ रुपैया र ३ पैसा खर्च भई आर्थिक वर्षको अन्तमा रु. ८८ करोड ७८ लाख ५६ हजार २ सय ३८ रुपैया र ४ पैसा बचत रहेको छ।

गैर बजेट निकायको रूपमा हेटौंडा अस्पताल विकास समिति, मदन भण्डारी स्वास्थ्य विज्ञान प्रतिष्ठान, भक्तपुर अस्पताल विकास समिति र प्रदेश खेलकुद विकास परिषद्को आर्थिक वर्ष २०८१/८२ को अन्तिम मौज्जात रु. १० करोड ४३ लाख २९ हजार ८ सय ३० रुपैया र ४७ पैसा बचत भएको देखिन्छ। अन्य अस्पताल समितिहरूको कार्यसञ्चालन कोष खाताबाट कारोबार भई रहेकाले यसमा समावेश गरिएको छैन।

आर्थिक वर्ष २०८१/८२ मा प्रदेश सरकार र स्थानीय तहबीच बाँडफाँट हुने सवारी साधन कर बापतको रकम प्रदेश सरकारको विभाज्य कोष खातामा रु. १० अर्ब २८ करोड ९१ लाख ८४ हजार ५० रुपैया र १० पैसा जम्मा भएको छ। यस मध्ये प्रदेश सञ्चित कोषमा रु. ६ अर्ब १७ करोड ३५ लाख १० हजार ४ सय ३० रुपैया र ६ पैसा र सम्बन्धित स्थानीय तहको राजश्व, अनुदान र विविध प्राप्ति खातामा रु. ४ अर्ब ११ करोड ५६ लाख ७३ हजार ६ सय २० रुपैया र ४ पैसा जम्मा गरिएको छ।

संघीय सरकारको विभाज्य कोषमा जम्मा हुनुपर्ने वन रोयल्टी बापतको रु. १२ करोड ८१ लाख ८७ हजार ६ सय ८० रुपैया र ३० पैसा संघीय विभाज्य कोषमा फिर्ता गरिएको छ। आ.व. २०८१/८२ को संघीय सरकारबाट प्राप्त हुनुपर्ने वन रोयल्टी, खानी तथा खनिज सम्बन्धी रोयल्टी, विद्युत सम्बन्धी रोयल्टी र पर्वतारोहण बापतको रोयल्टी प्राप्त नभएकाले यस प्रतिवेदनमा समावेश गरिएको छैन। आर्थिक वर्ष २०८१/८२ मा RMIS मा देखिएको रोयल्टीहरू आर्थिक वर्ष २०८०/८१ को रोयल्टीहरू हुन। आर्थिक वर्ष २०८१/८२ को २०८२ असार १६ देखि २०८२ असार मसान्त सम्मको बाँडफाँट भई प्राप्त हुने मूल्य अभिवृद्धिकर र अन्तःशुल्क आर्थिक वर्ष २०८२/८३ मा प्राप्त भएकाले यस विवरणमा समावेश गरिएको छैन।

प्रदेश सरकार र स्थानीय तहबीच बाँडफाँट हुने गरी स्थानीय तहको विभाज्य कोष खातामा जम्मा भई प्रदेश सञ्चित कोषमा प्राप्त हुने रकम मध्ये आ.व. २०८१/८२ मा बाँडफाँट भई दहत्तर बहत्तरको बिक्रीबाट प्राप्त हुने आयबाट रु. ४८ करोड ७५ लाख ७६ हजार ५ सय ८९ रुपैया र ७२ पैसा, बाँडफाँट हुने मनोरञ्जन करबाट रु. ६ करोड ४७ लाख ५ हजार ६ सय ९६ रुपैया र ६० पैसा र बाँडफाँट हुने विज्ञापन करबाट रु. ५ करोड २६ लाख ३६ हजार १ सय ९४ रुपैया र २ पैसा समेत जम्मा रु. ६० करोड ४९ लाख १८ हजार ४ सय ८० रुपैया र ३४ पैसा प्राप्त भएको देखिन्छ। त्यसैगरी बाँडफाँटबाट प्राप्त हुने घरजग्गा रजिष्ट्रेशन दस्तुर बापत बागमती प्रदेश सरकारलाई आ.व. २०८१/८२ मा जम्मा रु. ६ अर्ब १५ करोड ३० लाख ३ हजार ८० रुपैया र ७८ पैसा प्राप्त भएको छ।

आ.व. २०८१/८२ मा बागमती प्रदेश सरकारले स्थानीय तहलाई वित्तीय हस्तान्तरण बापत उपलब्ध गराएको समानीकरण अनुदान रु. १ अर्ब ६६ करोड २५ लाख रुपैया, सशर्त अनुदान रु. २ अर्ब ८४ करोड ९५ लाख ४० हजार ४ सय ५१ रुपैया र ९५ पैसा, समपूरक अनुदान रु. १ अर्ब ४९ करोड १२ लाख ८४ हजार ३ सय ९७ रुपैया र ८४ पैसा र विशेष अनुदान रु. ४६ करोड ३१ लाख १६ हजार ७ सय ७१ रुपैया र ९९ पैसा समेत कुल रु. ६ अर्ब ४६ करोड ६४ लाख ४१ हजार ६ सय २१ रुपैया र ७८ पैसा अनुदान निकासा भएको छ।

आर्थिक वर्ष २०८१/८२ मा प्रदेश लेखा नियन्त्रक कार्यालय र प्रदेश लेखा इकाई कार्यालयहरूबाट गरिएको आन्तरिक लेखापरीक्षणबाट असुल गर्नुपर्ने बेरुजु रु. ७९ लाख १३ हजार ८३ रुपैया, नियमित गर्नुपर्ने १४ करोड ९ लाख ४५ हजार २ सय ९१ रुपैया र म्याद नाघेको पेशिक बेरुजु रु. १६ करोड ५० लाख १३ हजार ९ सय ८७ रुपैया गरी जम्मा रु. ३१ करोड ३८ लाख ७२ हजार ३ सय ६१ रुपैया आन्तरिक लेखापरीक्षणबाट बेरुजु कायम भएको छ।

आर्थिक वर्ष २०८१/८२ को अन्तमा बागमती प्रदेश सरकार अन्तर्गतका कार्यालयहरूमा जिन्सी तर्फ भवन र संरचना रु. १ खर्ब ५ अर्ब ८९ करोड ८७ लाख ९ सय ५७ रुपैया र पैसा २, मेसिनरी र उपकरण रु. ६ अर्ब २८ करोड ९३ लाख ५३ हजार ४ सय ९ रुपैया र पैसा १८, उत्पादित जैविक साधन रु. ५० करोड २९ लाख ७८ हजार ३ सय ८४ रुपैया र पैसा २७, बहुमुल्य बस्तुहरू रु. ५ लाख ७९ हजार ३ सय ८ रुपैया र पैसा ५१ र अनुत्पादित सम्पत्तिहरू ४९ करोड ९० लाख ७६ हजार ३ सय ३७ रुपैया र पैसा ७० गरी जम्मा रु. ८ खर्ब ३५ अर्ब ९ करोड ७५ लाख ३ सय ९६ रुपैया र पैसा ६८ बराबर देखिएको छ।

विषय सूची

भाग (१)

बागमती प्रदेश सरकारको आर्थिक वर्ष २०८१/८२ को एकीकृत वार्षिक वित्तीय विवरण

खण्ड (क)

बागमती प्रदेश सरकारको आय व्ययको संक्षिप्त झलक

१. राजस्व संकलनको विवरण	१
२. नेपाल सरकारबाट प्राप्त वित्तीय हस्तान्तरण अनुदानको विवरण	२
३. समग्र खर्चको विश्लेषण विवरण.....	२
४. आर्थिक वर्ष २०८१/८२ को स्रोतगत खर्च विवरण	२
५. आर्थिक वर्ष २०८१/८२ को खर्चको स्वरूप	३
६. प्रदेश सञ्चितकोष माथि व्ययभार हुने र प्रदेश सञ्चित कोषबाट विनियोजन हुने खर्चको विवरण.....	३
७. स्थानीय तहहरूमा भएको वित्तीय हस्तान्तरणको विवरण	४
८. स्थानीय तहमा उपलब्ध गराइएको सवारी साधन कर बाँडफाँटको विवरण	४

खण्ड (ख)

बागमती प्रदेश सरकारको आर्थिक वर्ष २०८१/८२ को सञ्चित कोष (आय-व्यय) को विवरण

१. बागमती प्रदेश सरकारको आर्थिक वर्ष २०८१/८२ को सञ्चित कोष (आय-व्यय) को विवरण	७
२. बागमती प्रदेश सरकारको आयको विवरण.....	१२
३. बागमती प्रदेश सरकारको व्ययको विवरण	१३
४. बागमती प्रदेश सरकारको सञ्चित कोष खाताहरू.....	१५

खण्ड (ग)

बागमती प्रदेश सरकारको आर्थिक वर्ष २०८१/८२ को एकीकृत वार्षिक वित्तीय विवरण
(नेपाल सार्वजनिक क्षेत्र लेखामान-Nepal Public Sector Accounting Standard (NPSAS) मा आधारित)

१. प्राप्ति र भुक्तानीको एकीकृत वार्षिक प्रतिवेदन (बजेट र गैरबजेट निकाय)	२३
२. प्राप्ति र भुक्तानीको वार्षिक प्रतिवेदन (बजेट निकाय).....	२६
३. प्राप्ति र भुक्तानीको वार्षिक प्रतिवेदन (गैरबजेट निकाय)	२९
४. बजेट तुलनात्मक विवरण (बजेट निकाय).....	३२
५. प्रदेश सञ्चित कोषको वार्षिक आर्थिक विवरण	३४
६. प्रदेश विभाज्य कोषको वार्षिक विवरण	३६
७. सेवा तथा कार्यक्रमगत खर्चको एकीकृत विवरण	३७

८. बागमती प्रदेश सरकारको सञ्चित कोषको वार्षिक विवरण तयार गर्दा अपनाइएका आधारहरू, लेखा नीति तथा व्याख्यात्मक टिप्पणीहरू.....	४०
८.१ लेखा नीति.....	४०
१. वित्तीय विवरणको प्रस्तुति	४०
२. विवरण तयारीको कानुनी आधार.....	४०
३. प्रतिवेदनको मापदण्ड.....	४१
४. प्रतिवेदक निकाय	४१
५. बजेटरी निकाय	४१
६. गैरबजेटरी निकाय.....	४१
७. लेखाङ्कन तथा एकीकरणका आधार	४१
८. प्रतिवेदन तथा बजेट अवधि	४१
९. सारभूतता	४१
१०. प्रतिवेदनको मुद्रा.....	४१
११. नेपाल सार्वजनिक क्षेत्र लेखामानको अनुपालना	४२
१२. प्रमुख लेखा नीतिहरू.....	४२
१२.१ राजस्वको पहिचान तथा लेखा.....	४२
१२.१.१ राजस्व सङ्कलन.....	४२
१२.१.२ विभाज्य कोष.....	४२
१२.१.३ प्रदेश सरकारले उपयोग गर्ने राजस्व	४३
१२.१.४ राजस्व नगद मौज्जात.....	४३
१२.२ खर्चको पहिचान, लेखाङ्कन र प्रतिवेदन.....	४३
१३. नगद वा नगदजन्यको पहिचान.....	४३
१४. पेस्की बाँकी.....	४४
१५. सञ्चित कोष.....	४४
१६. धरौटी, अन्य कोष वा खातामा रहेको नगद मौज्जात	४४
१७. खर्चको प्रतिबद्धता	४४
१८. लगानी	४४
१९. अन्तर सरकारी वित्त हस्तान्तरण.....	४४
८.२ व्याख्यात्मक टिप्पणीहरू (Notes to Account)	
टिप्पणी १ राजस्व, अनुदान र अन्य प्राप्ति.....	४६
टिप्पणी १.१ राजस्व तथा अन्य प्राप्तिको लक्ष्य तथा प्राप्तिको संकलनको विवरण	४६
टिप्पणी १.२ प्रदेश सरकारले उपयोग गर्ने राजस्व र अन्य प्राप्तिको लक्ष्य तथा प्राप्तिको विवरण (बजेट निकाय).....	४७
टिप्पणी १.३ अनुदान र सहायताको प्राप्तिको विवरण.....	४७
क) बजेट निकाय.....	४७
ख) गैरबजेट निकाय	४८
टिप्पणी १.४ विभाज्य कोष.....	४९

टिप्पणी २ लगानी तथा वित्तीय प्राप्ति.....	५०
टिप्पणी २.१ सेयर बिक्री तथा विनिवेश.....	५०
टिप्पणी २.२ आन्तरिक तथा वैदेशिक ऋण लगानी फिर्ता प्राप्ति	५०
टिप्पणी २.३ आन्तरिक ऋण प्राप्ति	५१
टिप्पणी २.४ वैदेशिक ऋण प्राप्ति	५१
टिप्पणी ३ चालु तथा पूँजीगत खर्च.....	५२
टिप्पणी ३.१ चालु खर्च.....	५२
क) बजेट निकाय.....	५२
ख) गैरबजेट निकाय	५३
टिप्पणी ३.२ पूँजीगत खर्च.....	५३
क) बजेट निकाय.....	५३
ख) गैरबजेट निकाय	५५
टिप्पणी ३.३ संचित कोषमाथी व्ययभार हुने खर्च (बजेट निकाय)	५६
टिप्पणी ३.४ संचित कोषबाट विनियोजन हुने खर्च (बजेट निकाय).....	५६
टिप्पणी ३.५ भुक्तानी विधि अनुसारको खर्च (बजेट निकाय).....	५७
टिप्पणी ३.६ वित्तीय हस्तान्तरण (बजेट निकाय).....	५७
टिप्पणी ४ वित्तीय ब्यवस्था	५८
टिप्पणी ४.१ ऋण तथा शेयर लगानी	५८
टिप्पणी ४.२ ऋण साँवा भुक्तानी.....	५८
टिप्पणी ५ कोषहरुको प्राप्ति, भुक्तानी र बाँकीको विवरण.....	५९
क) बजेट निकाय.....	५९
ख) गैरबजेट निकाय	६०
टिप्पणी ६ नगद र बैक मौज्जात	६०
टिप्पणी ६.१ सरकारी कोषहरुको प्रवाह	६०
टिप्पणी ६.२ नगद र बैक मौज्जात	६०
क) बजेट निकाय.....	६०
ख) गैरबजेट निकाय	६१
टिप्पणी ७ सोधभर्नाहुने ऋण र अनुदान (बजेट निकाय).....	६२
टिप्पणी ७.१ सोधभर्ना हुने ऋण.....	६२
टिप्पणी ७.२ सोधभर्ना हुने अनुदान.....	६२
टिप्पणी ८: बजेटमा समावेश नभएको त्सेओपक्ष सहायता	६३
टिप्पणी ९: प्राप्त हुन बाँकी बैदेशिक सहायता	६३
टिप्पणी १० ऋण दायित्व	६४
टिप्पणी ११ जिन्सी तथा सम्पत्ति	६५
टिप्पणी १२ पेशकी बाँकीको विवरण.....	६५
टिप्पणी १३ भुक्तानी दायित्व.....	६६
टिप्पणी १४ खर्चको प्रतिबद्धता.....	६७
टिप्पणी १५ लिन/उठ्न बाँकी रकम	६८

टिप्पणी १६ सेवा तथा कार्यगत खर्च	६८
टिप्पणी १७ आन्तरिक लेखापरीक्षणबाट कायम भएको वेरुजु	७१
टिप्पणी १८ दोहोरो गणना रकम समायोजन(Elimination)	७१
टिप्पणी १८.१ प्राप्ती तर्फ दोहोरो गणना रकम समायोजन	७१
टिप्पणी १८.२ खर्च तर्फ दोहोरो गणना रकम समायोजन	७२
टिप्पणी १९ विनिमयदर नाफा नोक्सान	७२
टिप्पणी २० सम्भाव्य दायित्व-Contingent Liability(बजेट निकाय)	७२
टिप्पणी २१ प्रतिवेदन पश्चात भएको संशोधन र त्रुटिको सुधार (Correction of Errors)	७३
टिप्पणी २२ जमानत	७३
टिप्पणी २३ राजस्व खर्च/छुट (Tax Expenditure)	७४
टिप्पणी २४ सामाजिक सुरक्षा	७४
टिप्पणी २५ आर्थिक वर्ष पछाडिका प्रमुख घटनाहरु	७४
आर्थिक वर्ष २०८०/२०८१ को बागमती प्रदेश सरकारको राजस्व प्राप्तिको विवरण (समायोजन सहित)	७५
आर्थिक वर्ष २०८१/०८२ को बागमती प्रदेश सरकारको राजस्व प्राप्तिको विवरण (समायोजन सहित)	७८

अनुसूचीहरु तथा सम्बन्धित अन्य विस्तृत विवरणहरु

१. प्रदेश सरकारले संकलन गरेको राजस्व र अन्य प्राप्तीको शीर्षकगत विवरण	८३
२. प्रदेश सरकारले उपयोग गर्ने राजस्व र अन्य प्राप्तीको शीर्षकगत विवरण	८६
३. मन्त्रालय अनुसार राजस्व र अन्य प्राप्तिको विवरण	८८
४. अनुदान र सहायता प्राप्तिको विवरण	८९
५. राजस्वको विवरण जिल्ला	९०
६. सवारी साधन करको ४० प्रतिशत राजस्व बाँडफाँट गरी स्थानीय सञ्चित कोषमा दाखिला गरेको विवरण	९१
७. मन्त्रालयगत र शीर्षकगत राजस्व विवरण	९६
८. बैकगत राजस्व विवरण	९८
९. राजस्व विवरण (जिल्ला/कार्यालय)	१००
१०. मालपोत कार्यालयबाट संकलित घर जग्गा रजिष्ट्रेशन दस्तुर र अन्य सेवा शुल्कको विवरण	१११
११. आर्थिक वर्ष २०८१/८२ मा स्थानीय तहबाट संकलन भई स्थानीय विभाज्य कोषमा जम्मा भए पश्चात बाँडफाँट भई प्रदेश सञ्चितकोषमा प्राप्त भएको विभिन्न कर सम्बन्धी विवरण	११२
१२. मन्त्रालय केन्द्रीय निकायगत प्रदेश सञ्चित कोषमाथी व्ययभार हुने खर्चको विवरण	११६
१३. प्रदेश सञ्चित कोषबाट विनियोजन हुने खर्चको विवरण	११७
१४. खर्च शीर्षकगत बजेट निकास, खर्च र बाँकीको विवरण (चालु, पूँजीगत र वित्तीय)	११८
१५. खर्च शीर्षकगत भुक्तानी विधि अनुसारको बजेट र खर्चको विवरण	१२३
१६. दातृ निकायगत भुक्तानी विधि अनुसारको खर्चको विवरण	१२८
१७. सेवा तथा कार्यक्रम अनुसारको बजेट र खर्चको विवरण	१२९
१८. मन्त्रालय/केन्द्रीय निकायगत विनियोजित बजेट र खर्चको विवरण	१३१
१९. मन्त्रालय/केन्द्रीय निकायगत भुक्तानी विधि अनुसारको खर्चको विवरण (चालु)	१३२
२०. मन्त्रालय/केन्द्रीय निकायगत विधि अनुसारको खर्चको विवरण (पूँजीगत)	१३३

२१. मन्त्रालय/केन्द्रीय निकायगत भुक्तानी विधि अनुसारको खर्चको विवरण (वित्तीय).....	१३४
२२. जिल्लागत विनियोजित बजेट र खर्चको विवरण.....	१३४
२३. मन्त्रालय/केन्द्रीय निकायगत बजेट उपशीर्षक अनुसारको बजेट निकासा र खर्चको विवरण (चालु).....	१३५
२४. मन्त्रालय/केन्द्रीय निकायगत बजेट उपशीर्षक अनुसारको बजेट निकासा र खर्चको विवरण (पूँजीगत).....	१४५
२५. मन्त्रालय/केन्द्रीय निकायगत बजेट उपशीर्षक अनुसारको बजेट निकासा र खर्चको विवरण (वित्तीय)	१५०
२६. बागमती प्रदेश सरकारको आर्थिक वर्ष २०८१/८२ को स्रोत अनुसार खर्चको विवरण.....	१५०
२७. संघीय वित्तीय हस्तान्तरण तर्फ प्रदेश सरकारलाई प्राप्त तथा संघीय सरकारलाई फिर्ता गरेको विवरण.....	१५२
२८. संघीय सशर्त अनुदान तर्फ प्रदेश सरकारलाई प्राप्त निकासा र प्रदेश सरकारबाट भएको खर्चको विवरण (सशर्त अनुदानको दातागत विवरण)	१५३
२९. वैदेशिक संघीय सशर्त अनुदानको केन्द्रीय निकाय अनुसार दातागत खर्चको विवरण.....	१५४
३०. बागमती प्रदेशबाट स्थानीय तहहरूमा भएको वित्तीय हस्तान्तरणको शीर्षकगत एकीकृत विवरण	१५५
३१. वित्तीय हस्तान्तरणको भुक्तानी विधि अनुसारको विवरण (स्थानीय).....	१५५
३२. वित्तीय हस्तान्तरण (समानिकरण, सशर्त समपुरक र विशेष) अनुदानको स्थानीय तह अनुसारको बजेट र हस्तान्तरण विवरण.....	१५६
३३. बागमती प्रदेश सरकारबाट आर्थिक वर्ष २०८०/८१ मा भएको स्थानीयतहहरूलाई उपलब्ध गराइएको सशर्त अनुदान, समपुरक अनुदान र विशेष अनुदानबाट खर्च नभई बचत भएको रकम प्रदेश सञ्चित कोषमा (रा.शी.नं. १५११३ अनुदान फिर्तामा) आर्थिक वर्ष २०८१/८२ मा फिर्ता गरेको विवरण.....	१६१
३४. प्रदेश सरकारबाट संकलित वन तर्फको बाँडफाँट हुने वनक्षेत्रको रोयल्टीको विवरण.....	१६२
३५. आन्तरिक ऋण तथा सेयर लगानीको विवरण.....	१६२
३६. जिल्लागत धरौटी खाताको मौज्जात विवरण	१६३
३७. मन्त्रालयगत धरौटी विवरण.....	१६४
३८. जिल्ला र कार्यालयगत धरौटी विवरण.....	१६५
३९. जिल्लागत विविध (कार्यसञ्चालन कोष) खाताको विवरण	१८०
४०. मन्त्रालयगत विविध (कार्यसञ्चालन कोष) खाताको विवरण	१८१
४१. जिल्ला र कार्यालयगत विविध (कार्यसञ्चालन कोष) खाताको विवरण	१८२
४२. भुक्तानी दिन बाँकी दायित्वको विवरण (चालु).....	१८७
४३. भुक्तानी दिन बाँकी दायित्वको विवरण (पूँजीगत)	१८७
४४. मन्त्रालयगत खर्च प्रतिवद्धता रकमको एकीकृत विवरण	१८८
४५. मन्त्रालयगत पेशकी बाँकीको विवरण.....	१८९
४६. आन्तरिक लेखापरिक्षणबाट कायम भएको मन्त्रालयगत विनियोजन तर्फको बेरुजु विवरण.....	१९०
४७. आन्तरिक लेखापरिक्षणबाट कायम भएको मन्त्रालयगत राजस्व, धरौटी र विविधतर्फको बेरुजु विवरण	१९१

गैरबजेट निकायको अनुसूचीहरू

१. गैरबजेट निकायको निकायगत राजस्व र अन्य प्राप्ति संकलनको विवरण.....	१९५
२. गैरबजेट निकायको अनुदान/सहायता प्राप्तिको विवरण.....	१९५
३. गैरबजेट निकायको खर्च शीर्षकगत बजेट खर्चको विवरण (चालु).....	१९६
४. गैरबजेट निकायको खर्च शीर्षकगत बजेट खर्चको विवरण (पूँजीगत)	१९६

५. गैरबजेट निकायको विभिन्न कोष खाताको बार्षिक विवरण	१९७
६. गैरबजेट निकायको कार्यगत बर्गिकरण अनुसारको खर्चको विवरण	१९८
७. गैरबजेट निकायको नगद र बैक मौज्जातको विवरण	२०१

खण्ड (घ)

बागमती प्रदेश सरकारको गत तीन आर्थिक वर्षको बजेट र खर्चको विवरण

१. बागमती प्रदेश सरकारको गत तीन आर्थिक वर्षको आयको विवरण	२०५
२. बागमती प्रदेश सरकारको गत तीन आर्थिक वर्षको बजेट र खर्चको विवरण	२०८
३. बागमती प्रदेश सरकारको गत तीन आर्थिक वर्षको मन्त्रालयगत खर्चको विवरण	२०८

खण्ड (ङ)

विविध

१. बैकगत शोधभर्नाको विवरण	२१३
२. वित्तीय व्यवस्था	२१४

भाग (२)

बागमती प्रदेश सरकारको आर्थिक वर्ष २०८१/८२ को आन्तरिक लेखापरीक्षणको एकीकृत विवरण

१. पृष्ठभूमि	२१७
२. आन्तरिक लेखापरीक्षण सम्पन्न भएका कार्यालयहरु	२१८
३. आन्तरिक लेखापरीक्षण गर्दा परीक्षण गरिएका मुख्य मुख्य विषयहरु	२२६
४. आन्तरिक लेखापरीक्षणबाट देखिएको बेरुजुको अवस्था	२२७
५. आन्तरिक लेखापरीक्षण गर्दा उपलब्ध गराईएका मुख्य मुख्य सुझावहरु	२२७
६. निष्कर्ष	२२८

अनुसूचीहरु

१. जिल्लागत आन्तरिक लेखापरीक्षण बेरुजु	२३१
२. मन्त्रालयगत आन्तरिक लेखापरीक्षण बेरुजु	२३४
३. बेरुजुको सारांश	२३६
४. जिल्लागत आन्तरिक लेखा परीक्षण बेरुजु- विनियोजन/राजस्व/धरौटी	२३६
५. मन्त्रालयगत आन्तरिक लेखा परीक्षण बेरुजु- विनियोजन/राजस्व/धरौटी	२३६
६. आलेप बेरुजु- जिल्ला कार्यालयगत	२३७
७. आ.ले.प.बेरुजु प्रतिशत (जिल्ला)- विनियोजन	२४८
८. आ.ले.प.बेरुजु प्रतिशत (मन्त्रालय)- विनियोजन	२४९

९. जिल्लागत आ.ले.प. बेरुजु प्रतिशत (चालु/पूँजि/वित्तीय)- विनियोजन	२५०
१०. मन्त्रालयगत आ.ले.प.बेरुजु प्रतिशत (चालु/पूँजि/वित्तीय)- विनियोजन.....	२५१
११. आलेप बेरुजु प्रतिशत जिल्लागत - राजस्व/धरौटी/विविध.....	२५३
१२. आलेप बेरुजु प्रतिशत मन्त्रालयगत - राजस्व/धरौटी/विविध.....	२५४

भाग (१)

बागमती प्रदेश सरकारको आर्थिक वर्ष २०८१/८२ को एकीकृत वार्षिक वित्तीय विवरण

खण्ड (क)

बागमती प्रदेश सरकारको आय व्ययको संक्षिप्त झलक

१. राजस्व संकलनको विवरण

आर्थिक वर्ष २०८१/८२ मा बागमती प्रदेश सरकारको प्राप्त गरेको राजस्व, अनुदान तथा अन्य आयको विवरण देहाय बमोजिम रहेको छ।

(रकम रु. मा)

क्र.सं.	शीर्षक	आर्थिक वर्ष २०८१/८२	भार	कैफियत
१	कर राजस्व (रा. शी. नं. ११०००)	२३,४३,४१,६०,९६२.०६	३८.२९%	
२	अनुदान (रा. शी. नं. १३०००)	११,९६,८७,७३,६१०.००	१९.५६%	संघीय सरकार बाट आ.व. २०८१/०८२ मा प्राप्त अनुदान रकम बाट खर्च नभई बचत भएको रकम रु. ५०,१९,५२,४८८.४४ नघटाई प्राप्त सम्पूर्ण अनुदान रकमलाई आयमा देखाईएको छ।
३	अन्य राजस्व (रा. शी. नं. १४०००)	४,८७,१७,५३,९१५.३६	७.९६%	
४	बेरुजु, निकास फिर्ता र अनुदान फिर्ता (रा. शी. नं. १५०००)	१८,४२,५७,६७६.४७	०.३०%	
५	गत वर्षको नगद मौज्जात	१९,९५,८६,६०,०१७.९७	३२.६१%	
६	अन्य संस्थाबाट ऋण लगानी फिर्ता प्राप्ति	१८,८०,०९२.५०	०.००%	
७	आन्तरिक ऋण लगानी फिर्ता प्राप्ति	७८,२४,५५,८५७.००	१.२८%	
कुल राजस्व		६१,२०,१९,४२,१३१.३६	१००.००%	

यस आर्थिक वर्षमा कुल आय रु. ६१,२०,१९,४२,१३१.३६ रहेकोमा गत वर्षको नगद मौज्जात, कर राजस्व, संघीय सरकारबाट प्राप्त अनुदान, अन्य राजस्व, बेरुजु, निकास फिर्ता, अनुदान फिर्ता, संस्थाबाट ऋण लगानी फिर्ता र आन्तरिक ऋण लगानी फिर्ता को हिस्सा क्रमशः ३२.६१ प्रतिशत, ३८.२९ प्रतिशत, १९.५६ प्रतिशत, ७.९६ प्रतिशत, ०.३० प्रतिशत र १.२८ प्रतिशत रहेको छ।

२. नेपाल सरकारबाट प्राप्त वित्तीय हस्तान्तरण अनुदानको विवरण

आर्थिक वर्ष २०८१/८२ मा नेपाल सरकारबाट प्राप्त वित्तीय हस्तान्तरणको विवरण देहाय बमोजिम रहेको छ।

(रकम रु. मा)

क्र.स.	अनुदान शीर्षक	अनुदान		अनुमानको आधारमा प्राप्ति प्रतिशत	कुल अनुदान प्राप्तिको आधारमा प्रतिशत (भार)
		अनुमान	प्राप्ति		
१	१३३११-समानीकरण अनुदान	८,२४,३४,००,०००.००	७,५६,४१,४३,८४०.००	९१.७६%	६३.२०%
२	१३३१२-सशर्त अनुदान	५,४८,५९,००,०००.००	२,८२,१६,४४,७७०.००	५१.४३%	२३.५८%
३	१३३१४-विशेष अनुदान	९९,१३,००,०००.००	९४,१७,३५,०००.००	९५.००%	७.८७%
४	१३३१६-समपूरक अनुदान	८५,५०,००,०००.००	६४,१२,५०,०००.००	७५.००%	५.३६%
जम्मा		१५,५७,५६,००,०००.००	११,९६,८७,७३,६१०.००	७६.८४%	१००%

यस आर्थिक वर्षमा नेपाल सरकारबाट रु. ११ अर्ब ९६ करोड ८७ लाख ७३ हजार ६ सय १० रुपैया मात्र अनुदान प्राप्त भएकोमा समानीकरण अनुदान, सशर्त अनुदान, विशेष अनुदान र समपूरक अनुदानको हिस्सा क्रमशः ६३.२० प्रतिशत, २३.५८ प्रतिशत, ७.८७ प्रतिशत, ५.३६ प्रतिशत रहेको छ।

३. समग्र खर्चको विश्लेषण विवरण

आर्थिक वर्ष २०८१/८२ मा बागमती प्रदेश सरकारको कुल खर्च रु. ४६,४०,३३,१०,६३५.१३ रहेको छ। यो खर्च विनियोजित बजेट रु. ६४,५४,०४,३१,०००.०० को ७१.९० प्रतिशत हो।

४. आर्थिक वर्ष २०८१/८२ को स्रोतगत खर्च विवरण

(रकम रु. मा)

क्र.सं.	स्रोत	खर्च रकम	जम्मा खर्चको आधारमा प्रतिशत
१	नेपाल सरकारबाट प्राप्त वित्तीय हस्तान्तरण अनुदान	१०,६४,४५,९२,८५३.५७	२२.९४%
१.१	समानीकरण अनुदान	६,७४,१९,१५,५७२.०१	१४.५३%
१.२	सशर्त अनुदान	२,६७,६८,९५,३७२.४७	५.७७%
१.३	विशेष अनुदान	६६,१२,०८,८४६.८४	१.४२%
१.४	समपूरक अनुदान	५६,४५,७३,०६२.२५	१.२२%
२	राजस्व बाँडफाँट आन्तरिक राजस्व र नगद मौज्जात बाट भएको खर्च	३५,७५,८७,१७,७८१.५६	७७.०६%
कुल जम्मा		४६,४०,३३,१०,६३५.१३	१००%

आर्थिक वर्ष २०८१/८२ को कुल खर्च मा २५.७९ प्रतिशत रकम संघीय सरकारबाट हस्तान्तरण भई आएको अनुदानबाट र बाँकी ७४.२१ प्रतिशत रकम राजस्व बाँडफाँट आन्तरिक राजस्व र नगद मौज्जात बाट (प्रदेश सरकारको स्रोतबाट) खर्च भएको छ।

५. आर्थिक वर्ष २०८१/८२ को खर्चको स्वरूप

(रकम रु. मा)

क्र.सं.	शीर्षक	विनियोजित बजेट(अन्तिम कायम)		खर्च		खर्च प्रगति प्रतिशत
		रकम	भार (प्रतिशतमा)	रकम	भार (प्रतिशतमा)	
१	चालु	२५,७२,४९,५९,०१०.००	३९.८६	१७,०१,०१,७६,०५२.३२	३६.६६%	६६.१२%
२	पुँजीगत	३७,३१,५४,७१,९९०.००	५७.८२	२९,३९,३१,३४,५८२.८१	६३.३४%	७८.७७%
३	वित्तीय व्यवस्था	१,५०,००,००,०००.००	२.३२	०.००	०.००%	०.००%
जम्मा		६४,५४,०४,३१,०००.००	१००.००	४६,४०,३३,१०,६३५.१३	१००.००%	७१.९०%

यस आर्थिक वर्षमा जम्मा रु. ४६,४०,३३,१०,६३५.१३ खर्च भएको छ। उक्त खर्च विनियोजित बजेटको ७१.९० प्रतिशत हो। चालु तर्फ रु. १७,०१,०१,७६,०५२.३२ र पुँजीगत तर्फ रु. २९,३९,३१,३४,५८२.८१ भएको छ जुन विनियोजित बजेटको ६६.१२ प्रतिशत र ७८.७७ प्रतिशत हो।

६. प्रदेश सञ्चितकोष माथि व्ययभार हुने र प्रदेश सञ्चित कोषबाट विनियोजन हुने खर्चको विवरण

(रकम रु. मा)

क्र.सं.	विवरण	अन्तिम कायम बजेट	खर्च	भार	विनियोजित बजेटको आधारमा खर्च प्रतिशत
१	प्रदेश सञ्चित कोषमाथि व्ययभार हुने खर्च	१,७६,९६,८३३.००	१,४०,३८,३९४.६६	०.०३%	७९.३३%
२	प्रदेश सञ्चित कोषबाट विनियोजन हुने खर्च	६४,५२,२७,३४,१६७.००	४६,३८,९२,७२,२४०.४७	९९.९७%	७१.९०%
जम्मा		६४,५४,०४,३१,०००.००	४६,४०,३३,१०,६३५.१३	१००%	७१.९०%

आर्थिक वर्ष २०८१/८२ मा प्रदेश सञ्चित कोषमाथि व्ययभार हुने खर्च रु. १,४०,३८,३९४.६६ (कुल खर्चको ०.०३%) र सञ्चित कोषबाट विनियोजित हुने खर्च रु. ४६,३८,९२,७२,२४०.४७ (कुल खर्चको ९९.९७%) रहेको छ।

७. स्थानीय तहहरूमा भएको वित्तीय हस्तान्तरणको विवरण

आर्थिक वर्ष २०८१/८२ मा स्थानीय तहमा भएको वित्तीय हस्तान्तरणको विवरण देहाय वमोजिम छ।

(रकम रु. मा)

अनुदानको प्रकार	बजेट (अन्तिम कायम)		निकासा		खर्च प्रगति प्रतिशत
	रकम रु.	भार (प्रतिशत)	रकम रु.	भार (प्रतिशत)	
समानिकरण अनुदान	१,६६,२५,००,०००.००	१९.९२%	१,६६,२५,००,०००.००	२५.७१%	१००.००%
सशर्त अनुदान	३,४८,९३,७८,८७८.००	४१.७१%	२,८४,९५,४०,४५१.९५	४४.०७%	८१.८५%
समपूरक अनुदान	२,४८,०८,५०,०००.००	२९.७२%	१,४९,१२,८४,३९७.८४	२३.०६%	६०.११%
विशेष अनुदान	७२,९८,००,०००.००	८.६५%	४६,३९,९६,७७१.९९	७.९६%	६४.९६%
जम्मा	८,३४,६५,२८,८७८.००	१००.००%	६,४६,६४,४९,६२९.७८	१००.००%	७७.४७%

नोट:- निकासा भएको सशर्त अनुदान, समपूरक अनुदान र विशेष अनुदानबाट वचत भएको रकम अधिकांश स्थानीय तहले सोही आर्थिक वर्षमा फिर्ता गरी निकासा घटाइएकोले विनियोजन भन्दा अन्तिम निकासा कम देखिएको हो।

आर्थिक वर्ष २०८१/८२ मा बागमती प्रदेश सरकारले ११९ वटा स्थानीय तहको लागि वित्तीय हस्तान्तरणमा विनियोजन गरेको जम्मा बजेट रु. ८,३४,६५,२८,८७८.०० (८ अर्ब ३४ करोड ६५ लाख २८ हजार ८ सय ७८ रुपैया मात्र) मध्ये जम्मा रु. ६,४६,६४,४९,६२९.७८ (६ अर्ब ४६ करोड ६४ लाख ४९ हजार ६ सय २९ रुपैया र पैसा ७८ मात्र) हस्तान्तरण गरेको छ। विनियोजित बजेटको ७७.४७ प्रतिशत अनुदान निकासा भएको छ। निकासाको आधारमा सबैभन्दा बढी हिस्सा सशर्त अनुदानको (४४.०७ प्रतिशत) र सबैभन्दा कम हिस्सा विशेष अनुदानको (७.९६ प्रतिशत) रहेको छ।

८. स्थानीय तहमा उपलब्ध गराइएको सवारी साधन कर बाँडफाँटको विवरण

आर्थिक वर्ष २०८१/८२ मा बागमती प्रदेश सरकारले सवारी साधन कर बापत जम्मा रु. १०,२८,९९,८४,०५०.१० संकलन गरेकोमा ४० प्रतिशतले हुन आउने रकम रु. ४,११,५६,७३,६२०.०४ मध्ये रु. ३,८९,७९,८४,७७७.८४ आर्थिक वर्ष २०८१/८२ मा बागमती प्रदेशका ११९ स्थानीय तहमा हस्तान्तरण गरिएको छ। २०८२/०३/१६ देखि असार मसान्त सम्मको संकलनबाट स्थानीय तहलाई बाँडफाँट गर्नुपर्ने देखिएको रु.२९,७६,८८,८४२.२० आर्थिक वर्ष २०८२/८३ को प्रथम चौमासिकमा स्थानीय तहहरूलाई हस्तान्तरण भएको छ।

खण्ड (ख)

बागमती प्रदेश सरकारको आर्थिक वर्ष २०८१/८२ को सञ्चित कोष (आय-व्यय) को
विवरण

१. बागमती प्रदेश सरकारको आर्थिक वर्ष २०८१/८२ को सञ्चित कोष (आय-व्यय) को विवरण

आर्थिक वर्ष:- २०८१/८२

(रकम रु.मा)

सि.नं.	विवरण	आ.व. २०८१/८२ को आय व्युत्पन्न रु.	आ.व. २०८१/८२ को प्राप्त RMIS मा जम्मा भएको रु. (१)	२०८१/८२ को प्राप्त RMIS मा इन्ट्री नभएको रु. (२)	आ. व. २०८०/८१ को आयदायी आ. व. २०८१/८२ मा RMIS मा Entry भएको (३)	आ.व.२०८१/८२ को आयदायी आ.व. २०८२/८३ मा RMIS मा जम्मा भएको (४)	२०८१/८२ मा प्राप्त जम्मा आय रु. (५)=(१+२-३+४)
१	कर तथा गैरकर र राबल बॉण्डफॉण्डबाट प्राप्त आय						
१	१११११-कृषि आयमा कर	१०,००,०००.००	१३,५२७.५०				१३,५२७.५०
२	११३१५-बॉण्डफॉण्डबाट प्राप्त हुने घरजग्गा रजिष्ट्रेशन दस्तुर	७,७०,००,००,०००.००	६,१५,३०,०३,०८०.७८		०.००		६,१५,३०,०३,०८०.७८
३	११४११-बॉण्डफॉण्डमाई प्राप्त हुने मूल्य अभिवृद्धि कर	८,६१,८५,४०,०००.००	८,०९,४१,८१,४५७.४९		०.००		८,०९,४१,८१,४५७.४९
४	११४२१-बॉण्डफॉण्डमाई प्राप्त हुने अन्त शुल्क	३,६९,३६,६०,०००.००	२,८९,६१,१०,५७५.६१		०.००		२,८९,६१,१०,५७५.६१
५	११४४१-सवारी साधन कर (साना सवारी)		०.००				०.००
६	११४५६-बॉण्डफॉण्डबाट प्राप्त हुने सवारी साधन कर	७,५०,००,००,०००.००	६,१५,१०,८५,३३६.५६		३०,४१,०७,१६९.८०		६,१७,३५,१०,४३०.०६
७	११४७१-बॉण्डफॉण्डबाट प्राप्त हुने मनोरञ्जन कर	५,३५,००,०००.००	६,४७,०५,६९६.६०				६,४७,०५,६९६.६०
८	११४७२-बॉण्डफॉण्डबाट प्राप्त हुने विज्ञापनकर	१,९०,००,०००.००	५,२६,३६,१९४.०२				५,२६,३६,१९४.०२
९	११६११-व्यवसायले भुक्तानी गर्ने	०.००	०.००				०.००
	कर राबल जम्मा	२७५८,५७०,०००.००	२३,४१,१७,३६,८६५.६६	०.००	३०,४१,०७,१६९.८०	३२,६५,३३,२६३.३०	२३,४३,४१,६०,९६२.०६
१०	१४१५१-सरकारीसम्पत्तिको बहालबाट प्राप्त आय	२०,००,०००.००	८९,९३,२९४.९२				८९,९३,२९४.९२
११	१४१५३-बॉण्डफॉण्ड माई प्राप्त बत रोयल्टी	१५,७५,१३,०६५.५१	१०,३९,७३,५५५.१४				१०,३९,७३,५५५.१४
१२	१४१५४-बॉण्डफॉण्ड माई प्राप्त खानी तथा खनिज सम्बन्धी रोयल्टी	४,११,३१,९६३.४९	४,२३,६३,८६९.६३				४,२३,६३,८६९.६३
१३	१४१५६-बॉण्डफॉण्ड माई प्राप्त विद्युत सम्बन्धी रोयल्टी	३५,६७,५३,६४०.०९	४०,३६,५५,३४२.२८				४०,३६,५५,३४२.२८
१४	१४१५७-बॉण्डफॉण्ड माई प्राप्त दहतर बहतरको विक्रीबाट प्राप्त हुने आय	१,४०,००,००,०००.००	४८,७५,७६,५८९.७२				४८,७५,७६,५८९.७२
१५	१४१५८-बॉण्डफॉण्ड माई प्राप्त पर्वतारोहण बापतको रोयल्टी	१,८८,०१,६३५.२३	१,८३,७६,३५३.९३				१,८३,७६,३५३.९३
१६	१४१५९-अन्यस्रोतबाट प्राप्त बॉण्डफॉण्ड नहुने रोयल्टी	४५,००,०००.००	१४,४३,५६९.७३				१४,४३,५६९.७३
१७	१४१९१-पर्यटन शुल्क	१,१०,५००.००	६९,२००.००				६९,२००.००
१८	१४१९२-पर्यटन शुल्क	०.००	५१,१४०.००				५१,१४०.००
१९	१४२११-कृषि उत्पादनको विक्रीबाट प्राप्त रकम	३,८०,००,०००.००	३,६९,०७,४०८.४५				३,६९,०७,४०८.४५
२०	१४२१२-सरकारी सम्पत्तिको विक्रीबाट प्राप्त रकम	५,३०,७,६९१.००	५,६,२२,४७१.००				५,६,२२,४७१.००
२१	१४२१३-अन्य विक्रीबाट प्राप्त रकम	५,००,०००.००	३,३१,९३४.००				३,३१,९३४.००

क्र.सं.	विवरण	आ.व. २०८१/८२ को बाय अनुदान रु.	आ.व. २०८१/८२ को प्राप्त RMIS मा जम्मा भएको रु. (१)	२०८१/८२ को प्राप्त RMIS मा इन्ट्री भएको रु. (२)	आ. व. २०८०/८१ को आम्दानी आ. व. २०८१/८२ मा RMIS मा Entry भएको (३)	आ.व.२०८१/८२ को आम्दानी आ.व. २०८२/८३ मा RMIS मा जम्मा भएको (४)	२०८१/८२ मा प्राप्त जम्मा बाय रु. (५)=(१+२-३+४)
२२	१४२१७-नहर तथा कुलो उपयोग बापतको शुल्क	०.००	०.००				०.००
२३	१४२१९-अन्यसेवा शुल्क तथा विक्री	२०,००,०००.००	६,३०,३४,४०४.२०				६,३०,३४,४०४.२०
	१४२२१-न्यायिकदस्तुर	०.००	१००.००				१००.००
२४	१४२२३-शिक्षाक्षेत्रको आम्दानी	१०,००,०००.००	६,९७,०२४.००				६,९७,०२४.००
२५	१४२२४-श्रीधामशुल्क	३०,००,०००.००	१२,३७,७८३.०१.००				१२,३७,७८३.०१.००
२६	१४२२५-यातायातक्षेत्रको आम्दानी	८५,००,०००.००	६६,२८,७१,३३६.००				६६,२८,७१,३३६.००
२७	१४२२९-अन्यप्रशासनिक सेवा शुल्क	१०,४०,०००.००	८,०२,६८,३८६.२२				८,०२,६८,३८६.२२
२८	१४२५३-व्यावसाय रजिष्ट्रेशन दस्तुर	५२,४०,०००.००	३४,९८,६७,६६७.००				३४,९८,६७,६६७.००
२९	१४२५४-डिजियो/ एफ.एम.सञ्चालन दस्तुर	२७,००,०००.००	३२,४०,९८८.७२				३२,४०,९८८.७२
३०	१४२५५-टेलिमिजिजि सञ्चालन दस्तुर	७९,००,०००.००	२६,४३,४९४.००				२६,४३,४९४.००
३१	१४२५६-चालक अनुमति पत्र, सबारी दर्ता किताब (Blue book) सम्बन्धी दस्तुर	२,२४,०८,९७,९४०.००	२,३७,७४०,३३,४६२.८०				२,३७,७४०,३३,४६२.८०
३२	१४२६३-जलस्रोत सम्बन्धी अन्य दस्तुर	०.००	०.००				०.००
३३	१४२६४-वन क्षेत्रको अन्य आय	३९,९०,००,०००.००	२,११,९६,२७८.११				२,११,९६,२७८.११
३४	१४२११-न्यायिक दण्ड, जर्जिना र जफत	०.००	८,९०,८३४.००				८,९०,८३४.००
३५	१४३१२-प्रशासनिकदण्ड,जर्जिना र जफत	३,०८,३४,१४८.५९	६,२९,१७,६१२.४०				६,२९,१७,६१२.४०
३६	१४३१३-धरौटी सदरस्याहा	१०,००,०००.००	२२,३३,४९३.४४				२२,३३,४९३.४४
३७	१४५११-बीमा दावी प्राप्त	२,४६,२२४.००	९,३६,४००.३९				९,३६,४००.३९
३८	१४५२९-अन्यराजस्व	३४,००,०००.००	२७,७९,८८१.१७				२७,७९,८८१.१७
	नौकर (अन्य) राजस्व जम्मा	६,४१,६,७९,८१६.९१	४,८७,१७,४३,९४.३६	०.००	०.००	०.००	४,८७,१७,४३,९४.३६
३९	१४१११-बेरु	१०,०९,४४,०८४.२९	९,४४,८६,४६२.९९				९,४४,८६,४६२.९९
४०	१४११२-निकास फिर्ता	३४,००,०००.००	४७,७९४.००				४७,७९४.००
४१	१४११३-अनुदान फिर्ता	६३,०७,६४,०००.००	८,९६,२३,३१८.४८				८,९६,२३,३१८.४८
	बेरु, निकास फिर्ता र अनुदान फिर्ताबाट प्राप्त आय जम्मा	७३,४२,१९,०८४.२९	१८,४२,४७,६७६.४७	०.००	०.००	०.००	१८,४२,४७,६७६.४७
	कर राजस्व नौकर (अन्य) राजस्व तथा बेरु, निकास फिर्ता र अनुदान फिर्ताबाट प्राप्त आय जम्मा (क)	३४,८३,१४,९८,९०४.२०	२८,४६,७७,४६,४६०.३९	०.००	३०,४१,०७,१६९.८०	३२,६४,३३,२६३.३०	२८,४६,०१,७२,४४३.८९
ख	वित्तीय हस्तान्तरण अनुदानबाट प्राप्त:						०.००
४२	संघीय सरकारबाट प्राप्त समानीकरण अनुदान	८,२४,३४,००,०००.००	७,४६,४१,४३,८४०.००	०.००			७,४६,४१,४३,८४०.००

क्र.सं.	विवरण	आ.ब. २०८१/८२ को आय अनुमान रु.	आ.ब. २०८१/८२ को प्राप्त RMIS मा (१)	२०८१/८२ को प्राप्त RMIS मा इन्ट्री नभएको रु. (२)	आ. ब. २०८०/८१ को आम्दानी आ. ब. २०८१/८२ मा RMIS मा Entry भएको (३)	आ.ब. २०८१/८२ को आम्दानी आ.ब. २०८२/८३ मा RMIS मा जम्मा भएको (४)	२०८१/८२ मा प्राप्त जम्मा आय रु. (५)=(१+२-३+४)
४३	संघीय सरकारबाट प्राप्त सशर्त अनुदान चालु	२,३८,०४,००,०००.००	१,७२,२६,२९,७६०.००	०.००			१,७२,२६,२९,७६०.००
४४	संघीय सरकारबाट प्राप्त सशर्त अनुदान पूँजीगत	१,६०,४४,००,०००.००	१,०६,९०,१४,०१०.००				१,०६,९०,१४,०१०.००
४५	संघीय सरकारबाट प्राप्त विशेष अनुदान	९९,१३,००,०००.००	९४,१७,३४,०००.००	०.००			९४,१७,३४,०००.००
४६	संघीय सरकारबाट प्राप्त सम्पुर्क अनुदान	८४,४०,००,०००.००	६४,१३,४०,०००.००	०.००			६४,१३,४०,०००.००
४७	अन्य अनुदान चालु	१,४०,००,००,०००.००	०.००				०.००
	वित्तीय हस्तान्तरण अनुदानबाट प्राप्त जम्मा (ख)	१४,४७,४६,००,०००.००	११,९६,८७,७३,६१०.००	०.००	०.००	०.००	११,९६,८७,७३,६१०.००
	३२१४९-बन्धसंस्थाबाट ऋण लगानी फिर्ता		१८,८०,०९२.४०				१८,८०,०९२.४०
	संस्थानबाट ऋण लगानी फिर्ता (ग)			७८,२४,४४,८४७.००			७८,२४,४४,८४७.००
	गत वर्षको बचत (घ)	१४,१३,३२,३२,०९४.८०		१९,९४,८६,६०,०१७.९७			१९,९४,८६,६०,०१७.९७
	(घ) जम्मा आम्दानी (क+ख+ग+घ)	६४,४४,०४,३१,०००.००	४०,४३,८४,००,१६२.८९	२०,७४,११,१४,८७४.९७	३०,४१,०७,१६९.८०	३२,६४,३३,२६३.३०	६१,२०,९९,४२,१९१.३६
	सशर्त अनुदानबाट भएको खर्च (१)						२,६७,६८,९४,३७२.४७
	विशेष अनुदानबाट भएको खर्च (२)						६६,१२,०८,८४६.८४
	सम्पुर्क अनुदानबाट भएको खर्च (३)						४६,९४,७४,७३,०६२.२४
	सशर्त, सम्पुर्क र विशेष अनुदानबाट खर्च जम्मा (ङ)=(१+२+३)						३,९०,२६,७७,२८१.४६
	सशर्त अनुदानबाट फिर्ता गर्नु पर्ने रकम (१)						१४,४७,४६,३९,७७.४३
	विशेष अनुदानबाट फिर्ता गर्नु पर्ने रकम (२)						२८,०४,२६,१४,३.९६
	सम्पुर्क अनुदानबाट फिर्ता गर्नु पर्ने रकम (३)						७,६६,७६,९३७.७४
	सशर्त, विशेष र सम्पुर्क अनुदानबाट फिर्ता गर्नु पर्ने जम्मा (च)=(१+२+३)						४०,१९,४२,४८८.४४
	वित्तीय हस्तान्तरण अनुदानबाट फिर्ता गरेको रकम (छ) सशर्त, विशेष र सम्पुर्कको फिर्ता गर्नु पर्ने घटाउवा बाँकी हुने आम्दानी (घ-च)						४०,१९,४२,४८८.४४
	(ज) आ.ब. २०८१/८२ को जम्मा खर्च (झ) साटन बाँकी रहेको रकम जम्मा (ञ) वार्षिक वर्ष २०८१/८२ को श्रेष्ठा अनुसार कोषको सौज्यात रकम (झ-ञ+झ)						६०,६९,९९,८९,६४२.९२
	(ट) बैंक अनुसार ख. १.४ संवित्तकोष मिलान खाता						४६,४०,३३,९०,६३४.१३
	फरक रकम (क-ट)						०.००
							१४,२९,६६,७९,००७.७९
							१९,९४,८६,६०,०१७.९७
							-४,६६,१९,८९,०१०.१८

सि.नं.	विवरण	आ.व. २०८१/८२ को आय अनुमान रु.	आ.व. २०८१/८२ को प्राप्त RMIS मा (१)	२०८१/८२ को प्राप्त RMIS मा इट्टी तगएको रु. (२)	आ. व. २०८०/८१ को आम्दानी आ. व. २०८१/८२ मा RMIS मा Entry भएको (३)	आ.व. २०८१/८२ को आम्दानी आ.व. २०८२/८३ मा RMIS मा जम्मा भएको (४)	२०८१/८२ मा प्राप्त जम्मा आय रु. (५)=(१+२-३+४)
	फरक रकमको पुष्ट्याई:						
	ख.१.१ आन्तरिक आय तथा विविध प्राप्ति खातामा रहेको मौज्जात रकम रु.						३८,२७,८१,७२,०६५.२७
	२०८२ असार १६ देखि असार मसान्त सम्मको प्राप्त आय रु.						१,९८,४३,०८,६०८.१२
	२०८२ असार १६ देखि असार मसान्त सम्मको सवारी साधन कर रु.						३२,६५,३३,२६३.३०
	सशर्त, विशेष र समपुरकको बचत रकम संघीय संवित कोषमा फिर्ता						-५०,१९,५२,४८८.४४
	आर्थिक वर्ष २०८१/८२ को खर्च बाणिज्य बैकहरुलाई शोधभर्ना रु.						-४६,४०,३३,१०,६३५.१३
	बाडफाँट हुने वन रोयल्टी प्रदेशको राजस्व तथा विविध प्राप्ति खाताबाट संघीय विभाज्य कोष खातामा ट्रान्सफर						-१२,८१,८७,६८०.३०
	ऋण (सौवा) फिर्ता प्राप्ति खाताबाट संवितकोष मिलान खातामा ट्रान्सफर						७८,४४,५५,८५७.००
	राजस्व तथा अनुदान प्राप्ति खाता र ऋण प्राप्ति खाताबाट वित्तीय हस्तान्तरण अनुदान बचत फिर्ता, वन रोयल्टी ट्रान्सफर र खर्च शोधभर्ना पत्रि बचत रकम रु.						-५,६६,१९,८१,०१०.१८
	संवित कोष मिलान खातामा बचत रहेको रकम रु.						१९,९५,८६,६०,०१७.९७
	संवित कोष मिलान खाता, राजस्व अनुदान तथा विविध प्राप्ति खाता र ऋण (सवौ) फिर्ता खाताबाट बाणिज्य बैकहरुलाई शोधभर्ना, वित्तीय हस्तान्तरण संघीय संवित कोषमा फिर्ता, वन रोयल्टी संघीय विभाज्य कोषमा ट्रान्सफर पछी प्रदेश संवित कोषमा बचत हुने नगद मौज्जात						१५,२९,६६,७९,००७.७९
	राजस्व अनुदान तथा विविध प्राप्ति खाताबाट संवित कोष मिलान खातामा ट्रान्सफर रकमको विवरण						
	ख.१.१ आन्तरिक आय तथा विविध प्राप्ति खातामा रहेको मौज्जात रकम रु.						३८,२७,८१,७२,०६५.२७
	२०८२ असार १६ देखि असार मसान्त सम्मको प्राप्त आय रु.						१,९८,४३,०८,६०८.१२
	२०८२ असार १६ देखि असार मसान्त सम्मको सवारी साधन कर रु.						३२,६५,३३,२६३.३०

सि.नं.	विवरण	आ.व. २०८१/८२ को आय अनुमान रु.	आ.व. २०८१/८२ को प्राप्त RMIS मा जम्मा भएको रु. (१)	२०८१/८२ को प्राप्त RMIS मा इन्ट्री नभएको रु. (२)	आ. व. २०८०/८१ को आम्दानी आ. व. २०८१/८२ मा RMIS मा Entry भएको (३)	आ.व. २०८१/८२ को आम्दानी आ.व. २०८२/८३ मा RMIS मा जम्मा भएको (४)	२०८१/८२ मा प्राप्त जम्मा आय रु. (५) = (१+२-३+४)
	सशर्त, विशेष र सम्पुरकको बचत रकम संघीय संचित कोषमा फिर्ता						-५०,१९,५२,४८८.४४
	बाडफाँट हुने वन रोपल्ती प्रदेशको राजस्व तथा विविध प्राप्ती खाताबाट संघीय विभाज्य कोष खातामा ट्रान्सफर						-१२,८१,८७,६८०.३०
	राजस्व अनुदान तथा विविध प्राप्ति खाताबाट संचित कोष मिलाउन खातामा ट्रान्सफर रकम रु.						३९,९५,८८,७३,७६७.९५
	ऋण (साँवा) फिर्ता प्राप्ति खाताबाट संचितकोष मिलाउन खातामा ट्रान्सफर रकम						७८,२४,५५,८५७.००
	संचित कोष मिलाउन खातामा बचत रहेको रकम रु.						१९,९५,८६,६०,०१७.९७
	आर्थिक वर्ष २०८१/८२ को खर्च बाणिज्य बैकहरुलाई शोधभर्ना रु.						-४६,४०,३३,१०,६३५.१३
	आर्थिक वर्ष २०८१/८२ को बन्तमा प्रदेश संचित कोष (संचित कोष मिलाउन खाता) को बचत रकम रु.						१४,२९,६६,७९,००७.७९

नोट:-

- संचित कोषको रिपोर्ट RMIS, FMIS र TSA मा देखिएको विवरणका आधारमा तयार गरिएको छ।
- आ.व. २०८१/८२ को बाँडफाँट भई प्राप्त हुने वन रोपल्ती, खानी तथा खनिज सम्बन्धी रोपल्ती, विद्युत सम्बन्धी रोपल्ती र पर्वतारोहण बापतको रोपल्ती हाल सम्म प्रदेश सरकारको सञ्चित कोषमा जम्मा नभएकोले यस प्रतिवेदनमा समावेश गरिएको छैन। आ.व. २०८१/८२ मा RMIS मा देखिएका रोपल्तीहरु आ.व. २०८०/८१ को हो।
- आ.व. २०८१/८२ मा आम्दानी भएको मूल्य अभिवृद्धि कर र अन्त शुल्क मध्ये मिति २०८२/०३/१६ देखि असार मसान्त सम्मको रकम आर्थिक वर्ष २०८२/८३ मा प्रदेश सञ्चित कोषमा प्राप्त भएकोले यस प्रतिवेदनमा समावेश गरिएको छैन।
- प्रदेश सञ्चित कोषमा दाखिला हुन आएको बाडफाँट हुने वन क्षेत्रको रोपल्ती संघीय विभाज्य कोषमा जम्मा गर्नुपर्ने भएकोले (रा.शी.नं. -३३३६१ मा जम्मा भएको) रु. १२,८१,८७,६८०।३० RMIS मा देखिने रकम यस विवरणमा समावेश गरिएको छैन।

२. बागमती प्रदेश सरकारको आयको विवरण

(रकम रु. मा)

सि.नं./ रा.सि.नं	आय विवरण		चालु वर्ष (आ.व. २०८१/८२)		गत वर्ष (आ.व. २०८०/८१)	
	राजस्व तथा अनुदान	राजस्व	रकम रु.	जम्मा रकम रु.	रकम रु.	जम्मा रकम रु.
१				६१,२०,१९,४२,१३१.३६		६६,८२,९७,२०,६४८.९९
१.१.	राजस्व		४९,२३,३१,६८,४२१.३६		५३,११,२६,९३,७५६.९९	
	१.१.१	गत वर्षको मौज्जात	१९,९५,८६,६०,०१७.९७		२६,१५,८०,०४,४८४.७५	
	१.१.२	कर राजस्व	२३,४३,४१,६०,९६२.०६		२०,७०,४८,३२,६८९.८९	
	१.१.३	अन्य राजस्व	४,८७,१७,५३,९१५.३६		४,७९,९५,६०,२५९.६९	
	१.१.४	ऋण फिर्ता	७८,४३,३५,९४९.५०		७०,२७,००,०००.००	
	१.१.५	निकासी फिर्ता, अनुदान फिर्ता तथा बेरजु	१८,४२,५७,६७६.४७		७४,७५,९६,३२२.६६	
१.२	संघीय सरकारबाट हस्तान्तरित अनुदान		११,९६,८७,७३,६१०.००		१३,७१,७०,२६,८९२.००	
	१.२.१	समानिकरण अनुदान	७,५६,४१,४३,८४०.००		५,९३,८८,०४,८५०.००	
	१.२.२	सशर्त अनुदान	२,८२,१६,४४,७७०.००		५,७४,८२,२२,०४२.००	
	१.२.३	समपूरक अनुदान	६,४,१२,५०,०००.००		१,३०,००,००,०००.००	
	१.२.४	विशेष अनुदान	९,४,७,३५,०००.००		७३,००,००,०००.००	
	३.२	शोधभर्ना अनुदान			०.००	
	जम्मा आम्दानी		६१,२०,१९,४२,१३१.३६		६६,८२,९७,२०,६४८.९९	

३. बागमती प्रदेश सरकारको व्ययको विवरण

सि.नं./ रा.शि.नं.	विवरण	चासु वर्ष (आ.व. २०८१/८२)		गत वर्ष (आ.व. २०८०/८१)	
		रकम रु.	जम्मा रकम रु.	रकम रु.	जम्मा रकम रु.
क	खर्चको प्रकृतिको आधारमा				
१.१	सञ्चित कोष माथि व्ययभार हुने खर्च		४६,४०,३३३,१०,६३५,१३		४४,५१,३३०,३,६३१,८३
१	चासु				
	२१०००	पारिश्रमिक/सुविधा	१,४०,३८,३९४.६६		१,३६,२६,५१८.७३
	२२०००	मालसामान तथा सेवाको उपयोग	१,४०,३८,३९४.६६		१,३६,२६,५१८.७३
	२७०००	सामाजिक सुरक्षा	९८,१२,८५६.००		
			४०,०३,७०५.६६		
			२,२१,८३३.००		
	पूर्णागत		०.००		०.००
१.२	विनियोजन ऐनद्वारा खर्च				
१	चासु				
	२१०००	पारिश्रमिक तथा सुविधा	४६,३८,९२,७२,२४०.४७		४४,४९,९५,७६,१०३.१०
	२२०००	मालसामान तथा सेवाको उपयोग	४,८७,४७,८४,१५३.८३		१५,९५,८८,७६,३७२.९३
	२३०००	स्थिरसम्पत्तिको उपभोग खर्च			
	२४०००	व्याज,सेवाशुल्क तथा मिशन			
	२५०००	सहायता	८३,१०,२६६		
	२६०००	अनुदान	८,०८,९,०९,४८१.९४		
	२७०००	सामाजिक सुरक्षा	२५,०७,६२,१९८.८२		७,३१,८३,७९,९५८.६४
	२८०००	अन्य खर्च	११,८९,७५,००१.२२		२९,६६,७६,३२२.२८
			२९,३९,३१,३४,५८२.८१		१०,३८,८२,८९१.५१
	पूर्णागतखर्च		२९,३९,३१,३४,५८२.८१		२८,५४,०६,९,७३०.१७
	३११००	स्थिरसम्पत्ति खर्च	२९,३८,०६,४६,८३५.८१		२८,४७,७२,३८,७८७.०२
	३१२००	मौज्दात सामानहरु			
	३१३००	बहुमुल्य सामानहरु			
	३१४००	प्राकृतिक सम्पत्ती	१,२४,८७,७४७.००		६,३४,६०,९४३.१५
			०.००		०.००
३	वित्तीय व्यवस्था				
	३२०००	बैंक तथा वित्तीय संस्थामा ऋण लगानी	०.००		०.००
ख	संघीय सरकारबाट हस्तान्तरित अनुदानको खर्च				
		समानिकरण अनुदान	६,७४,९९,१५,५७२.०१		६,०१,००,१२,८१९.७७
		सशर्त अनुदान	२,३७,६८,९५,३७२.४७		३,९०,०६,९५,८६९.९८

(रकम रु. मा)

सि.नं./ रा.शि.नं.	विवरण	चासु बर्ष (आ.व. २०८१/८२)		गत बर्ष (आ.व. २०८०/८१)	
		रकम रु.	जम्मा रकम रु.	रकम रु.	जम्मा रकम रु.
	समपूरक अनुदान	५६,४५,७३,०६२.२५		९,४४,८८,८१,९८५.७९	
	विशेष अनुदान	६६,१२,०८,८४६.८४		५७,४१,८६,१७७.०४	
ग	प्रदेश सरकारको वित्तीय हस्तान्तरण अन्तर्गत भएको खर्च		६,४६,६४,४१,६२१.७८		६,१६,०३,०४,९८५.९७
	समानिकरण अनुदान	१,६६,२५,००,०००.००		१,६६,२५,००,०००.००	
	सशर्त अनुदान	२,८४,९५,४०,४४१.९५		२,३८,३३,५३,२८९.३२	
	समपूरक अनुदान	१,४९,१२,८४,३९७.८४		१,६१,९९,७९,६९७.४१	
	विशेष अनुदान	४६,३१,१६,७७१.९९		४९,४४,७१,९९९.२४	
घ	वित्तीयव्यवस्था		०.००		०.००
	ऋणको साँवा भुक्तानी (आन्तरिक र बाह्य)				
	ऋण लगानी	०.००		०.००	
	शेयर लगानी				
	जम्मा खर्च				
	कार्यालयबाट खर्च भएको तर बैंकबाट भुक्तानी नभएको खर्च समायोजन		४६,४०,३३,१०,६३५.१३		४४,५१,३२,०२,६२१.८३
	बैंकबाट साटन बाँकी चेक पछिको जम्मा खर्च		०.००		०.००
	अनुदान फिर्ता गरिएको रकम यस आ.व. को बचत रकम		४६,४०,३३,१०,६३५.१३		४४,५१,३२,०२,६२१.८३
	कुल जम्मा		५०,१९,५२,४८८.४४		२,३४,७८,५८,००९.१९
			१४,२९,६६,७९,००७.७९		१९,९५,८६,६०,०१७.९७
			६१,२०,१९,४२,१३१.३६		६६,८२,९७,२०,६४८.९९

४. बागमती प्रदेश सरकारको सञ्चित कोष खाताहरू

सरकारी कारोबार निर्देशिका, २०७६ बमोजिम यस बागमती प्रदेश सरकारका नेपाल राष्ट्र बैंक, शाखा कार्यालय, विरगञ्जमा देहाय बमोजिमका प्रदेश सञ्चित कोष खाताहरू रहेका छन्।

खाता नम्बर	खाताको नाम
१७००२०१/००२.०००.५२४	ख-१.४ सञ्चित कोष मिलान खाता
१७००२०१/००२.००२.५२४	ख-१.१ राजस्व, अनुदान तथा विविध प्राप्ति खाता
१७००२०१/००२.००३.५२४	ख-१.२.४ वैदेशिक ऋण प्राप्ति खाता
१७००२०१/००२.००५.५२४	ख-१.२.३ आन्तरिक ऋण प्राप्ति खाता
१७००२०१/००२.००९.५२४	ख-४.१ प्रदेश विभाज्य कोष खाता
१७००२०१/००२.०१०.५२४	ख-४.२ स्थानीय तह विभाज्य कोष खाता
१७००२०१/००२.०१२.५२४	ख-१.३ निकास खर्च खाता
१७००२०१/००२.०२४.५२४	ख-२.४ विशेष खाता (ऋण)
१७००२०१/००२.०२५.५२४	ख-२.५ विशेष खाता (अनुदान)
१७००२०१/००२.०३१.५२४	ख-३.१ प्रदेश आकस्मिक कोष खाता
१७००२०१/००२.०३२.५२४	ख-३.२ प्रदेश प्रकोप व्यवस्थापन खाता
१७००२०१/००२.१२१.५२४	ख-१.२.१ शेयर बिक्री प्राप्ति खाता
१७००२०१/००२.१२२.५२४	ख-१.२.२ ऋण (साँवा) फिर्ता प्राप्ति खाता

खण्ड (ग)

**बागमती प्रदेश सरकारको आर्थिक वर्ष २०८१/८२ को एकीकृत बार्षिक वित्तीय विवरण
(नेपाल सार्वजनिक क्षेत्र लेखामान-Nepal Public Sector Accounting Standard (NPSAS)
मा आधारित)**



बागमती प्रदेश सरकार
आर्थिक मामिला तथा योजना मन्त्रालय
प्रदेश लेखा नियन्त्रक कार्यालय

हेटौंडा, नेपाल

प.सं.: २०८२/८३

च.नं.:

मिति: २०८२/०८/२१

उत्तरदायीत्वको स्पष्टोक्ति

प्रदेश आर्थिक कार्यविधि ऐन, २०७४ को दफा ३ बमोजिम सञ्चालित प्रदेश सञ्चित कोषको अतिरिक्त प्रदेश सरकारको लगानीको लेखा र विनियोजन, राजस्व, धरौटी तथा अन्य कोषहरू सहितको विवरणहरूलाई समेटी ऐनको दफा २५ को उपदफा (१) तथा दफा २६ को उपदफा (१) र (२) बमोजिम बागमती प्रदेश सरकारको आर्थिक वर्ष २०८१/८२ को एकीकृत वार्षिक वित्तीय विवरण तयार गरिएको छ।

प्रदेश आर्थिक कार्यविधि ऐन, २०७४ को दफा २५ को उपदफा (१) तथा सोहि ऐनको दफा २६ को उपदफा (१) र (२) मा रहेको प्रदेश लेखा नियन्त्रक कार्यालयले प्रदेश सञ्चित कोष एवं अन्य सरकारी कोषहरूको एकीकृत वित्तीय विवरण तयार गरी आर्थिक मामिला तथा योजना मन्त्रालय, महालेखा नियन्त्रक कार्यालय र महालेखापरीक्षकको कार्यालय समक्ष पेश गर्नु पर्ने व्यवस्था रहेको छ। आर्थिक कार्यविधि तथा वित्तीय उत्तरदायित्व नियमावली, २०७७ को नियम ५६ को उपनियम (१) बमोजिम प्रदेश सरकारले अपनाएको नगदमा आधारित दोहोरो लेखा प्रणाली अनुसार राखिएको लेखाको आर्थिक कार्यविधि तथा वित्तीय उत्तरदायित्व ऐनको दफा २५ को उपदफा (४) बमोजिम महालेखापरीक्षकबाट स्वीकृत गरिएको लेखा ढाँचा र ऐनको दफा ५ को उपदफा (२) बमोजिम नेपाल सरकारले स्वीकृत गरेको नेपाल सार्वजनिक क्षेत्र लेखामान, २०७९ को मापदण्डमा आधारित भई यो वित्तीय विवरण तयार गरिएको छ। यो विवरणले प्रदेश सरकारका निकायहरूको आर्थिक वर्ष २०८१/८२ को अन्त्यको वित्तीय स्थिति र कारोवारहरूलाई प्रतिबिम्बित गरेको छ। उपर्युक्त वित्तीय विवरण कानुनी प्रावधान सम्मत रहनुका साथै पूर्ण र विश्वसनीय छन्।

(हरि प्रसाद उपाध्याय)
प्रदेश लेखा नियन्त्रक



म.ले.प. फाराम नं: २७०

बागमती प्रदेश सरकार

आर्थिक मामिला तथा योजना मन्त्रालय
प्रदेश लेखा नियन्त्रक कार्यालय

प्रदेश सरकारको एकीकृत वित्तीय विवरण

आर्थिक वर्ष: २०८१/८२

संलग्न वित्तीय विवरणहरू

१. प्राप्ति र भुक्तानीको एकीकृत वार्षिक प्रतिवेदन (बजेट र गैरबजेट निकाय)
२. प्राप्ति र भुक्तानीको वार्षिक प्रतिवेदन (बजेट निकाय)
३. प्राप्ति र भुक्तानीको वार्षिक प्रतिवेदन (गैरबजेट निकाय)
४. बजेट तुलनात्मक विवरण (बजेट निकाय)
५. प्रदेश सञ्चित कोषको वार्षिक आर्थिक विवरण
६. प्रदेश विभाज्य कोषको वार्षिक विवरण
७. सेवा तथा कार्यक्रमगत खर्चको एकीकृत विवरण
८. लेखा नीति तथा टिप्पणीहरू
९. अनुसूचीहरू

मिति : २०८२/०८/२१

प्रदेश आर्थिक कार्यविधि ऐन, २०७४ को दफा २५ को उपदफा (१) तथा सोहि ऐनको दफा २६ को उपदफा (१) र (२) मा रहेको प्रदेश लेखा नियन्त्रक कार्यालयले प्रदेश सञ्चित कोष एवं अन्य सरकारी कोषहरुको एकीकृत वित्तीय विवरण तयार गरी आर्थिक मामिला तथा योजना मन्त्रालय, महालेखा नियन्त्रक कार्यालय र महालेखापरीक्षकको कार्यालय समक्ष पेश गर्नु पर्ने व्यवस्था बमोजिम बागमती प्रदेश सरकारको आर्थिक वर्ष २०८१/८२ को एकीकृत वार्षिक वित्तीय विवरण तयार गरी पेश गरिएको छ। यी विवरणहरु अन्तर्राष्ट्रिय सार्वजनिक क्षेत्र लेखामान, IPSAS २०१७ लाई आन्तरिकीकरण गरिएको नेपाल सार्वजनिक क्षेत्र लेखामान (Nepal Public Sector Accounting Standard), २०७९ बमोजिम तोकिएको ढाँचामा तयार गरिएको छ। यस प्रतिवेदनमा नेपाल सार्वजनिक क्षेत्र लेखामानको भाग १ अर्थात अनिवार्य खण्डलाई पूर्णतया कार्यान्वयन गरिएको छ।

१. प्राप्ति र भुक्तानीको एकीकृत वार्षिक प्रतिवेदन (बजेट र गैरबजेट निकाय)

आर्थिक वर्ष:- २०८१/८२

(रकम रु. मा)

क्र.स./आर्थिक सञ्ज्ञे	विवरण	टिप्पणी नं.	चासु भा.व.को कारोबार			गत भा.व. को कारोबार		
			नगद	तेस्रो पक्ष भुक्तानी (सोझै भुक्तानी)	जम्मा	नगद	तेस्रो पक्ष भुक्तानी (सोझै भुक्तानी)	जम्मा
१	प्राप्ति		१	२	३ = १+२	४	५	६ = ४+५
११०००	राजस्व, अनुदान र अन्य प्राप्ति		४०,४४,९४,०४,४७६.६९	-	४०,४४,९४,०४,४७६.६९	३७,९३,६१,६४,४७२.६४	-	३७,९३,६१,६४,४७२.६४
१४०००	कर राजस्व	१	२३,४३,४१,६०,९६२.०६	-	२३,४३,४१,६०,९६२.०६	२०,७०,४८,३२,६८९.८९	-	२०,७०,४८,३२,६८९.८९
१३०००	अन्य राजस्व	१	४,३७,३८,४०,०४४.६०	-	४,३७,३८,४०,०४४.६०	४,१२,४४,६७,४७७.२९	-	४,१२,४४,६७,४७७.२९
	अनुदान	१.३	११,४६,७१,४४,८४४.४६	-	११,४६,७१,४४,८४४.४६	११,३४,९१,६८,८८२.८१	-	११,३४,९१,६८,८८२.८१
	अन्य प्राप्ति		१८,४२,४७,६७६.४७	-	१८,४२,४७,६७६.४७	७४,७४,९६,३२२.६६	-	७४,७४,९६,३२२.६६
१५०००	बेरुजु, निकास फिर्ता र अनुदान फिर्ता	१	१८,४२,४७,६७६.४७	-	१८,४२,४७,६७६.४७	७४,७४,९६,३२२.६६	-	७४,७४,९६,३२२.६६
	सगानी तथा वित्तीय प्राप्ति		७८,४३,३४,९४९.४०	-	७८,४३,३४,९४९.४०	७०,२७,००,०००.००	-	७०,२७,००,०००.००
३२१५६ - ५९	सेयर बिक्री तथा विनिवेश	२.१	-	-	-	-	-	-
३२१४७ - ४९	आन्तरिक ऋण लगानी फिर्ता प्राप्ति	२.२	७८,४३,३४,९४९.४०	-	७८,४३,३४,९४९.४०	७०,२७,००,०००.००	-	७०,२७,००,०००.००
३२२४२	वैदेशिक ऋण लगानी फिर्ता प्राप्ति	२.२	-	-	-	-	-	-
३३१४१ - ४४	आन्तरिक ऋण प्राप्ति	२.३	-	-	-	-	-	-
३३२४१	वैदेशिक ऋण प्राप्ति	२.४	-	-	-	-	-	-
क.	कुल जम्मा प्राप्ति		४१,२४,३७,४०,४७७.१९	-	४१,२४,३७,४०,४७७.१९	३८,६३,८८,६४,४७२.६४	-	३८,६३,८८,६४,४७२.६४

क्र.स./आर्थिक संकेत	विवरण	टिप्पणी नं.	चासु आ.व.को कारोबार			गत आ.व. को कारोबार		
			नगर	तेस्रो पक्ष भुक्तानी (सोझैँ भुक्तानी)	जम्मा	नगर	तेस्रो पक्ष भुक्तानी (सोझैँ भुक्तानी)	जम्मा
२	भुक्तानी							
२.१	चासु खर्च		१७,५५,४९,७२,५२,६०	-	१७,५५,४९,७२,५२,६०	१६,२५,६६,३६,४७६.८३	-	१६,२५,६६,३६,४७६.८३
२१०००	पारिश्रमिक / सुविधा खर्च	३.१	२,७८,५६,३७,७९,३.२१	-	२,७८,५६,३७,७९,३.२१	२,६५,३२,४४,३९८.८६	-	२,६५,३२,४४,३९८.८६
२२०००	मालसमान तथा सेवाको उपयोग खर्च	३.१	६,०२,४३,३१,२८४.४९	-	६,०२,४३,३१,२८४.४९	५,७०,३१,५०,५२२.५४	-	५,७०,३१,५०,५२२.५४
२४०००	व्याज, सेवा शुल्क तथा बैंक कमिशन	३.१	-	-	-	-	-	-
२५०००	सहायता खर्च	३.१	८३,१०,२६६.००	-	८३,१०,२६६.००	-	-	-
२६०००	अनुदान खर्च	३.१	८,०८,९९,०९,४८१.९४	-	८,०८,९९,०९,४८१.९४	७,३१,८३,७९,९५८.६४	-	७,३१,८३,७९,९५८.६४
२७०००	सामाजिक सुरक्षा खर्च	३.१	५२,७७,८७,०४५.७४	-	५२,७७,८७,०४५.७४	४७,७९,७८,७०५.२८	-	४७,७९,७८,७०५.२८
२८०००	अन्य	३.१	११,८९,९६,६५५.२२	-	११,८९,९६,६५५.२२	१०,३८,८२,८९१.५१	-	१०,३८,८२,८९१.५१
३१०००	पूँजीगत खर्च		२९,४२,१०,१८,०८८.८१	-	२९,४२,१०,१८,०८८.८१	२८,५५,५८,३३,८६१.००	-	२८,५५,५८,३३,८६१.००
३११००	स्थिर सम्पत्ति प्राप्ति खर्च		२९,४०,८५,३०,३४१.८१	-	२९,४०,८५,३०,३४१.८१	२८,४९,२३,७२,९१७.८५	-	२८,४९,२३,७२,९१७.८५
३१११०	भवन तथा संरचना	३.२	१,३५,५८,०५,०२६.५७	-	१,३५,५८,०५,०२६.५७	१,६३,२३,०१,०३७.६३	-	१,६३,२३,०१,०३७.६३
३११२०	सवारी साधन तथा मोशिनरी औजार	३.२	१,१४,६०,७७,१२४.५१	-	१,१४,६०,७७,१२४.५१	७६,४३,३३,१८३.७१	-	७६,४३,३३,१८३.७१
३११३० - ४०	अन्य पूँजीगत खर्च	३.२	२५,२२,७५,२७०.५५	-	२५,२२,७५,२७०.५५	२१,७६,६७,०६२.८४	-	२१,७६,६७,०६२.८४
३११५०	सार्वजनिक निर्माण	३.२	२६,२४,९१,५७,७०६.३१	-	२६,२४,९१,५७,७०६.३१	२५,०४,१२,४,७२५.६२	-	२५,०४,१२,४,७२५.६२
३११७०	पूँजीगत सुधार खर्च	३.२	४०,५२,१५,२१३.८७	-	४०,५२,१५,२१३.८७	८३,६८,४६,९०८.०५	-	८३,६८,४६,९०८.०५
३१४००	प्राकृतिक सम्पत्ति खर्च		१,२४,८७,७४७.००	-	१,२४,८७,७४७.००	६,३४,६०,९४३.१५	-	६,३४,६०,९४३.१५
३१४१०	जग्गा प्राप्ति	३.२	१,२४,८७,७४७.००	-	१,२४,८७,७४७.००	६,३४,६०,९४३.१५	-	६,३४,६०,९४३.१५
३१४४०	अपृथ्य सम्पत्ति प्राप्ति खर्च (Intangible)	३.२	-	-	-	-	-	-
३२०००	वित्तीय व्यवस्था		-	-	-	-	-	-
३३१४५-४७	आन्तरिक ऋणको साँवा भुक्तानी	४.२	-	-	-	-	-	-
३३२४२	बाह्य ऋणको साँवा भुक्तानी	४.२	-	-	-	-	-	-
३३१४१ -४३	आन्तरिक ऋण लगानी	४.१	-	-	-	-	-	-

क्र.स./आर्थिक संकेत	विवरण	टिप्पणी नं.	चालु आ.व.को कारोबार			गत आ.व. को कारोबार		
			नगद	तेस्रो पक्ष भुक्तानी (सोझै भुक्तानी)	जम्मा	नगद	तेस्रो पक्ष भुक्तानी (सोझै भुक्तानी)	जम्मा
३२१५१-५२	आन्तरिक सेयर लगानी	४.१	-	-	-	-	-	-
३२२४१	बाह्य ऋण लगानी	४.१	-	-	-	-	-	-
३२२५१	बाह्य सेयर लगानी	४.१	-	-	-	-	-	-
ख.	कुल जम्मा भुक्तानी		४६,९७,५९,९०,६१५.४१	-	४६,९७,५९,९०,६१५.४१	-	४४,८१,२४,७०,३३७.८३	-
ग.	बचत / कमी (ग = क-ख)		(५,७३,२२,५०,१३८.२२)	-	(५,७३,२२,५०,१३८.२२)	-	(६,१७,३६,०४,८६५.१८)	-
घ.	घरेलू, आकस्मिक कोष लगायतका अन्य कोषको मौज्जातको घट/घट (+/-)	५	४३,३६,५०,६७१.८७	-	४३,३६,५०,६७१.८७	-	२९,६२,८७,१८,५४	-
ङ.	यस आ.व.को नगद तथा बैङ्क मौज्जात (बचत / (कमी)) (ङ = ग+घ)		(५,२९,८५,९९,४६६.३५)	-	(५,२९,८५,९९,४६६.३५)	-	(५,८७,७३,१७,७४६.६४)	-
च.	गत आ.व.को नगद तथा बैङ्क मौज्जात		२३,६५,९५,७६,४१७.५०	-	२३,६५,९५,७६,४१७.५०	-	२९,४५,३५,३१,५०८.७६	-
छ.	त्रिमास्य नाफा/घाटा तथा अन्य समायोजन		-	-	-	-	-	-
ज.	आ.व. अन्तको बाँकी नगद तथा बैङ्क मौज्जात (ज = ङ+च+छ)		१८,३६,०९,७६,९५१.१५	-	१८,३६,०९,७६,९५१.१५	-	२३,६५,९५,७६,४१७.५०	-

नोट:-

१. गत वर्षको बचतको रू २३,४८,८२,१७,००२.९२ मा गैर बजेटरी निकाय (मदन भण्डारी स्वास्थ्य विज्ञान प्रतिष्ठान, हेटौडा अस्पताल विकास समिति, भक्तपुर अस्पताल विकास समिति र प्रदेश खेलकुद विकास परिषद्) को रू. १७,१३,५९,४१४.५८ समावेश नभएकाले यस वर्षको प्रतिवेदनमा उक्त रू. १७,१३,५९,४१४.५८ समेत समावेश गर्दा रू. २३,६५,९५,७६,४१७.५० रहेको छ। यस वर्षको बजेट र गैर बजेट निकायको बचत रू १८,३६,०९,७६,९५१.१५ समावेश गरिएको छ।

२. गैरबजेट निकायलाई प्रदान गरिएको अनुदान रकम दोहोरो गणना नहुनेगरी प्राप्ति र भुक्तानीमा घटाइएको छ।

२. प्राप्ति र भुक्तानीको वार्षिक प्रतिवेदन (बजेट निकाय)

आर्थिक वर्ष- २०८१/८२

(रकम रु.मा)

क्र.स./आर्थिक सङ्केत	विवरण	टिप्पणी नं	चालु आ.व.को कारोबार			गत आ.व. को कारोबार		
			नाद	तेस्रो पक्ष भुक्तानी (सोझै भुक्तानी)	जम्मा	नाद	तेस्रो पक्ष भुक्तानी (सोझै भुक्तानी)	जम्मा
१	प्राप्ति		१	२	३ = १+२	४	५	६ = ४+५
११०००	राजस्व, अनुदान र अन्य प्राप्ति		३९,९५,६९,९३,६७५.४५	-	३९,९५,६९,९३,६७५.४५	३७,६१,११,५८,१५५.०५	-	३७,६१,११,५८,१५५.०५
	कर राजस्व	१	२३,४३,४१,६०,९६२.०६		२३,४३,४१,६०,९६२.०६	२०,७०,४८,३२,६८९.८९		२०,७०,४८,३२,६८९.८९
१४०००	अन्य राजस्व	१	४,८७,१७,५३,९१५.३६		४,८७,१७,५३,९१५.३६	४,७९,९५,६०,२५९.६९		४,७९,९५,६०,२५९.६९
१३०००	अनुदान	१.३	११,४६,६८,२१,१२१.५६		११,४६,६८,२१,१२१.५६	११,३५,९१,६८,८८२.८१		११,३५,९१,६८,८८२.८१
१५०००	वेरजु, निकास फिर्ता र अनुदान फिर्ता	१	१८,४२,५७,६७६.४७		१८,४२,५७,६७६.४७	७४,७५,९६,३२२.६६		७४,७५,९६,३२२.६६
३२१५६-५९	सेयर बिक्री तथा विनिवेश	२.१	-		-	-		-
३२१४७-४९	आन्तरिक ऋण लगानी फिर्ता प्राप्ति	२.२	७८,४३,३५,९४९.५०		७८,४३,३५,९४९.५०	७०,२७,००,०००.००		७०,२७,००,०००.००
३२२४२	वैदेशिक ऋण लगानी फिर्ता प्राप्ति	२.२	-		-	-		-
३३१४१-४४	आन्तरिक ऋण प्राप्ति	२.३	-		-	-		-
३३२४१	वैदेशिक ऋण प्राप्ति	२.४	-		-	-		-
क.	कुल जम्मा प्राप्ति		४०,७४,१३,२९,६२४.९५		४०,७४,१३,२९,६२४.९५	३८,३९,३८,५८,१५५.०५		३८,३९,३८,५८,१५५.०५
२	भुक्तानी							
२.१	चालु खर्च		१७,०१,०१,७६,०५२.३२		१७,०१,०१,७६,०५२.३२	१५,९७,२५,०२,८९१.६६		१५,९७,२५,०२,८९१.६६

क्र.स./आर्थिक सङ्केत	विवरण	टिप्पणी नं	चालु आ.व.को कारोबार			गत आ.व.को कारोबार		
			नगर	जम्मा	तेस्रो पक्ष मुक्तानी (सोझैँ मुक्तानी)	नगर	जम्मा	तेस्रो पक्ष मुक्तानी (सोझैँ मुक्तानी)
२१०००	पारिश्रमिक / सुविधा खर्च	३.१	२,६६,३२,०९,४११.८५	२,६६,३२,०९,४११.८५	-	२,५६,०८,९७,२९५.८६	२,५६,०८,९७,२९५.८६	
२२०००	मालसमान तथा सेवाको उपभोग खर्च	३.१	५,८७,८७,८७,८७,८७.९९	५,८७,८७,८७,८७,८७.९९	-	५,६९,२३,५६,५२३.३७	५,६९,२३,५६,५२३.३७	
२४०००	ब्याज, सेवा शुल्क तथा बैंक कमिशन	३.१	-	-	-	-	-	
२५०००	सहायता खर्च	३.१	८३,१०,२६६.००	८३,१०,२६६.००	-	-	-	
२६०००	अनुदान खर्च	३.१	८,०८,९९,०९,४८१.९४	८,०८,९९,०९,४८१.९४	-	७,३१,८३,७९,९५८.६४	७,३१,८३,७९,९५८.६४	
२७०००	सामाजिक सुरक्षा खर्च	३.१	२५,०९,८४,०३१.८२	२५,०९,८४,०३१.८२	-	२९,६९,८६,२२२.२८	२९,६९,८६,२२२.२८	
२८०००	अन्य	३.१	११,८९,७५,००१.२२	११,८९,७५,००१.२२	-	१०,३८,८२,८९१.५१	१०,३८,८२,८९१.५१	
३१०००	पूँजीगत खर्च		२९,३९,३१,३४५,८२२.८१	२९,३९,३१,३४५,८२२.८१	-	२८,५४,०६,९९,७३०.१७	२८,५४,०६,९९,७३०.१७	
३११००	स्थिर सम्पति प्राप्ति खर्च		२९,३८,०६,४६,८३५.८१	२९,३८,०६,४६,८३५.८१	-	२८,४७,७२,३८,७८७.०२	२८,४७,७२,३८,७८७.०२	
३१११०	भवन तथा संरचना	३.२	१,३५,५८,०५,०२६.५७	१,३५,५८,०५,०२६.५७	-	१,६३,२३,०१,०३७.६३	१,६३,२३,०१,०३७.६३	
३११२०	सवारी साधन तथा मोपिडो अर्वा	३.२	१,१२,५८,६५,१४४.५१	१,१२,५८,६५,१४४.५१	-	७४,९१,९९,०५२.८८	७४,९१,९९,०५२.८८	
३११३० - ४०	अन्य पूँजीगत खर्च	३.२	२५,१३,८५,०६१.५५	२५,१३,८५,०६१.५५	-	२१,७६,६७,०६२.८४	२१,७६,६७,०६२.८४	
३११५०	सार्वजनिक निर्माण	३.२	२६,२४,९१,५७,७०६.३१	२६,२४,९१,५७,७०६.३१	-	२५,०४,१२,२४,७२५.६२	२५,०४,१२,२४,७२५.६२	
३११७०	पूँजीगत सुधार खर्च	३.२	३९,८५,३३,८९६.८७	३९,८५,३३,८९६.८७	-	८३,६८,४६,९०८.०५	८३,६८,४६,९०८.०५	
३१४००	प्राकृतिक सम्पति खर्च		१,२४,८७,७४७.००	१,२४,८७,७४७.००	-	६,३४,६०,९४३.१५	६,३४,६०,९४३.१५	
३१४१०	जग्गा प्राप्ति	३.२	१,२४,८७,७४७.००	१,२४,८७,७४७.००	-	६,३४,६०,९४३.१५	६,३४,६०,९४३.१५	
३१४४०	अपृथक् सम्पति प्राप्ति खर्च (Intangible)	३.२	-	-	-	-	-	
३२०००	वित्तीय व्यवस्था		-	-	-	-	-	

क्र.स./वार्थिक सङ्केत	विवरण	टिप्पणी नं	चालु आ.व.को कारोबार			गत आ.व.को कारोबार		
			नगद	तेस्रो पक्ष भुक्तानी (सोझै भुक्तानी)	जम्मा	नगद	तेस्रो पक्ष भुक्तानी (सोझै भुक्तानी)	जम्मा
३३१४५-४७	आन्तरिक ऋणको साँवा भुक्तानी	४.२	-	-	-	-	-	-
३३२४२	बाह्य ऋणको साँवा भुक्तानी	४.२	-	-	-	-	-	-
३२१४१-४३	आन्तरिक ऋण लगानी	४.१	-	-	-	-	-	-
३२१४१-४२	आन्तरिक सेयर लगानी	४.१	-	-	-	-	-	-
३२२४१	बाह्य ऋण लगानी	४.१	-	-	-	-	-	-
३२२४१	बाह्य सेयर लगानी	४.१	-	-	-	-	-	-
ख.	कुल जम्मा भुक्तानी		४६,४०,३३,१०,६३५.१३	-	४६,४०,३३,१०,६३५.१३	४४,५१,३२,०२,६२१.८३	-	४४,५१,३२,०२,६२१.८३
ग.	बचत /कमी (ग = क-ख)		(५,६६,१९,८१,०१०.१८)	-	(५,६६,१९,८१,०१०.१८)	(६,१९,९३,४४,४६६.७८)	-	(६,१९,९३,४४,४६६.७८)
घ.	धौरौटी, आकस्मिक कोष लगायतका अन्य कोषको मौज्जातको थप/घट (+/-)	५	४३,०४,११,१२७.९४		४३,०४,११,१२७.९४	२३,४०,२९,९६०.९४		२३,४०,२९,९६०.९४
ङ.	यस आ.व.को नगद तथा बैङ्क मौज्जात (बचत /कमी) (ङ = ग+घ)		(५,२३,१५,६९,८८२.२४)	-	(५,२३,१५,६९,८८२.२४)	(५,९६,५३,१४,४०५.८४)	-	(५,९६,५३,१४,४०५.८४)
च.	गत आ.व.को नगद तथा बैङ्क मौज्जात		२३,४८,८२,१७,००२.९२	-	२३,४८,८२,१७,००२.९२	२९,४५,३५,३१,५०८.७६	-	२९,४५,३५,३१,५०८.७६
छ.	विनिमय नाफा/घाटा तथा अन्य समायोजन							
ज.	आ.व. अन्तको बाँकी नगद तथा बैङ्क मौज्जात (ज= ङ+च+छ)		१८,२५,६६,४७,१२०.६८	-	१८,२५,६६,४७,१२०.६८	२३,४८,८२,१७,००२.९२	-	२३,४८,८२,१७,००२.९२

३. प्राप्ति र शुक्तानीको वार्षिक प्रतिवेदन (गैरबजेट निकाय)

आर्थिक वर्ष:- २०८१/८२

(रकम रु.मा)

क्र.स./आर्थिक सङ्केत	विवरण	टिप्पणी नं	चालु आ.व. को कारोबार			गत आ.व. को कारोबार		
			नगद	जम्मा	तेस्रो पक्ष शुक्तानी (सोझो शुक्तानी)	नगद	जम्मा	तेस्रो पक्ष शुक्तानी (सोझो शुक्तानी)
१	प्राप्ति		१	३=१+२	५	५	६=४+५	
११०००	राजस्व, अनुदान र अन्य प्राप्ति		५०,२४,१०,८५२.२४	५०,२४,१०,८५२.२४	-	३२,५०,०७,३१७.६०	३२,५०,०७,३१७.६०	
१४०००	कर राजस्व	१	-	-	-	-	-	
१३०००	अन्य राजस्व	१	५०,२०,८६,१२९.२४	५०,२०,८६,१२९.२४	-	३२,५०,०७,३१७.६०	३२,५०,०७,३१७.६०	
१५०००	अनुदान	१.३	३,२४,७२३.००	३,२४,७२३.००	-	-	-	
१५०००	अन्य प्राप्ति		-	-	-	-	-	
१५०००	बेरुजु . निकास फिर्ता र अनुदान फिर्ता	१	-	-	-	-	-	
३२१५६ - ५९	लगानी तथा वित्तीय प्राप्ति		-	-	-	-	-	
३२१५६ - ५९	सेयर बिक्री तथा वित्तिका	२.१	-	-	-	-	-	
३२१५७ - ४९	आन्तरिक ऋण लगानी फिर्ता प्राप्ति	२.२	-	-	-	-	-	
३२२४२	वैदेशिक ऋण लगानी फिर्ता प्राप्ति	२.२	-	-	-	-	-	
३३१४१ - ४४	आन्तरिक ऋण प्राप्ति	२.३	-	-	-	-	-	
३३२४१	वैदेशिक ऋण प्राप्ति	२.४	-	-	-	-	-	
क.	कुल जम्मा प्राप्ति		५०,२४,१०,८५२.२४	५०,२४,१०,८५२.२४	-	३२,५०,०७,३१७.६०	३२,५०,०७,३१७.६०	
२	शुक्तानी							
२.१	चालु खर्च		५४,४७,९६,४७४.२८	५४,४७,९६,४७४.२८	-	२८,४९,३३,५८५.१७	२८,४९,३३,५८५.१७	

क्र.स./आर्थिक संकेत	विवरण	टिप्पणी नं	चातु आ.व. को कारोबार		गत आ.व. को कारोबार	
			नगद	जम्मा	नगद	जम्मा
२१०००	पारिश्रमिक / सुविधा खर्च	३.१	१२,२४,२८,३८१.३६	-	१२,२४,२८,३८१.३६	९,२३,४७,१०३.००
२२०००	मालसमान तथा सेवाको उपयोग खर्च	३.१	१४,५५,४३,४२५.००	-	१४,५५,४३,४२५.००	१,०७,९३,९९९.१७
२४०००	व्याज, सेवा शुल्क तथा बैंक कमिशन	३.१	-	-	-	-
२५०००	सहायता खर्च	३.१	-	-	-	-
२६०००	अनुदान खर्च	३.१	-	-	-	-
२७०००	सामाजिक सुरक्षा खर्च	३.१	२७,६८,०३,०१३.९२	-	२७,६८,०३,०१३.९२	१८,०९,९२,४८३.००
२८०००	अन्य	३.१	२१,६४४.००	-	२१,६४४.००	-
३१०००	पूँजीगत खर्च		२,७८,८३,४०६.००	-	२,७८,८३,४०६.००	१,५१,३४,१३०.८३
३११००	स्थिर सम्पत्ति प्राप्ति खर्च		२,७८,८३,४०६.००	-	२,७८,८३,४०६.००	१,५१,३४,१३०.८३
३१११०	भवन तथा संरचना	३.२	-	-	-	-
३११२०	सवारी साधन तथा मोपिलरी औजार	३.२	२,०२,११,९८०.००	-	२,०२,११,९८०.००	१,५१,३४,१३०.८३
३११३० - ४०	अन्य पूँजीगत खर्च	३.२	८,९०,२०९.००	-	८,९०,२०९.००	-
३११५०	सार्वजनिक निर्माण	३.२	-	-	-	-
३११७०	पूँजीगत सुधार खर्च	३.२	६७,८१,३१७.००	-	६७,८१,३१७.००	-
३१४००	प्राकृतिक सम्पत्ति खर्च	३.२	-	-	-	-
३१४१०	जग्गा प्राप्ति	३.२	-	-	-	-

क्र.स./आर्थिक सङ्केत	विवरण	टिप्पणी नं	चासु आ.व. को कारोबार		गत आ.व. को कारोबार	
			नगद	जम्मा	नगद	जम्मा
३१४४०	अपुप्य सम्पत्ति प्राप्ति खर्च (Intangible)		-	-	-	-
३२०००	वित्तीय व्यवस्था		-	-	-	-
३३१४५-४७	आन्तरिक ऋणको साँवा भुक्तानी	४.२	-	-	-	-
३३२४२	बाह्य ऋणको साँवा भुक्तानी	४.२	-	-	-	-
३३१४१-४३	आन्तरिक ऋण लगानी	४.१	-	-	-	-
३३१५१-५२	आन्तरिक सेयर लगानी	४.१	-	-	-	-
३२२४१	बाह्य ऋण लगानी	४.१	-	-	-	-
३२२५१	बाह्य सेयर लगानी	४.१	-	-	-	-
ख.	कुल जम्मा भुक्तानी		५७,२६,७९,९८०.२८	५७,२६,७९,९८०.२८	२९,९२,६७,७१६.००	२९,९२,६७,७१६.००
ग.	बचत /कमी (ग = क-ख)		(७,०२,६९,१२८.०४)	(७,०२,६९,१२८.०४)	२,५७,३९,६०१.६०	२,५७,३९,६०१.६०
घ.	घोरेटी, लगावतका अन्य कोषको मौज्जातको थप/घट (+/-)	५	३२,३९,५४३.९३	३२,३९,५४३.९३	६,२२,५७,१५७.६०	६,२२,५७,१५७.६०
ङ.	यस आ.व.को नगद तथा बैङ्क मौज्जात (बचत /कमी) (ङ = ग+घ)		(६,७०,२९,५८४.११)	(६,७०,२९,५८४.११)	८,७९,९६,७५९.२०	८,७९,९६,७५९.२०
च.	गत आ.व.को नगद तथा बैङ्क मौज्जात		१७,१३,५९,४१४.५८	१७,१३,५९,४१४.५८	-	-
छ.	विनिमय नाफा/घाटा तथा अन्य समायोजन		-	-	-	-
ज.	आ.व. अन्तको बाँकी नगद तथा बैङ्क मौज्जात (ज= ङ+च+छ)		१०,४३,२९,८३०.४७	१०,४३,२९,८३०.४७	१७,१३,५९,४१४.५८	१७,१३,५९,४१४.५८

४. बजेट तुलनात्मक विवरण (बजेट निकाय)

आर्थिक वर्ष:- २०८१/८२

(रकम रु.मा)

क्र.सं.	विवरण	टिप्पणी नं.	चालु आ.ब.			गत आ.ब.		
			सुरु बजेट/अनुमान	अन्तिम कायम बजेट/अनुमान	यथार्थ प्राप्ति /शुक्लानी	सुरु बजेट/अनुमान	अन्तिम कायम बजेट/अनुमान	यथार्थ प्राप्ति /शुक्लानी
१	राजस्व, अनुदान र अन्य प्राप्ति (७+८)		५०,१५,७१,९८,९०४.२०	५०,१५,७१,९८,९०४.२०	३९,९५,६९,९३,६७५.४५	४९,३५,३८,७५,०००.००	४९,३५,३८,७५,०००.००	३७,६१,११,५८,१५५.०५
२	राजस्व र अन्य प्राप्ति (३+४+५)		३४,५८,१५,९८,९०४.२०	३४,५८,१५,९८,९०४.२०	२८,४९,०१,७२,५५३.८९	३१,५४,१५,७५,०००.००	३१,५४,१५,७५,०००.००	२६,२५,१९,८९,२७२.२४
३	कर	१.१	२७,३३,५७,००,०००.००	२७,३३,५७,००,०००.००	२३,४३,४१,६०,९६२.०६	२५,१७,२६,५२,०००.००	२५,१७,२६,५२,०००.००	२०,७०,४८,३२,६८९.८९
४	अन्य राजस्व	१.१	६,५१,१६,७९,८१८.९१	६,५१,१६,७९,८१८.९१	४,८७,१७,५३,९१५.३६	५,२६,९४,२३,०००.००	५,२६,९४,२३,०००.००	४,७९,९५,६०,२५९.६९
५	विविध प्राप्ति	१.१	७३,४२,१९,०८५.२९	७३,४२,१९,०८५.२९	१८,४२,५७,७६,४७	१,०९,९५,००,०००.००	१,०९,९५,००,०००.००	७४,७५,९६,३२२.६६
६	अन्य तहका सरकारलाई राजस्व बाँडफाँड गरिएको/हुने राजस्व	१.४	-	-	-	-	-	-
७	सञ्चित कोषमा बाडिला हुने राजस्व (२-६)		३४,५८,१५,९८,९०४.२०	३४,५८,१५,९८,९०४.२०	२८,४९,०१,७२,५५३.८९	३१,५४,१५,७५,०००.००	३१,५४,१५,७५,०००.००	२६,२५,१९,८९,२७२.२४
८	अनुदान	१.३	१५,५७,५६,००,०००.००	१५,५७,५६,००,०००.००	११,४६,६८,२१,१२१.५६	१७,८१,२३,००,०००.००	१७,८१,२३,००,०००.००	११,३५,९१,६८,८८२.८१
९	खर्च (१०+११)		६४,५४,०४,३१,०००.००	६४,५४,०४,३१,०००.००	४६,४०,३३,१०,६३५.१३	६२,२०,९०,७८,०००.००	६२,२०,९०,७८,०००.००	४४,५१,३२,०२,६२१.८३
१०	चालु खर्च		२६,१०,१६,८२,०००.००	२६,७२,४९,५९,०१०.००	१७,०१,०१,७६,०५२.३२	२६,७२,४९,६९,०००.००	२६,७२,४९,६९,०००.००	१५,९७,२७,०२,८९१.६६
	पारिश्रमिक/सुविधा	३.१	३,७३,०२,७३,०००.००	३,७३,२५,७९,९९८.००	२,६६,३२,०९,४११.८५	३,८३,४२,३१,०००.००	३,८३,४२,३१,०००.००	२,५६,०८,९७,२९५.८६
	मालसामान तथा सेवाको उपयोग	३.१	८,००,६३,६५,०००.००	७,९२,११,४०,४२०.००	५,८७,८७,८७,८५९.४९	९,५८,१२,९६,०००.००	९,५८,१२,९६,०००.००	५,६९,२३,५६,५२३.३७
	व्याज, सेवा शुल्क तथा बैंक कमिशन	३.१	-	-	-	-	-	-
	सहायता	३.१	१,७०,००,०००.००	१,७०,००,०००.००	८३,१०,२६६.००	-	-	-
	अनुदान	३.१	१०,६०,९०,९२,०००.००	१०,६५,३७,६२,०००.००	८,०८,९९,०९,४८१.९४	९,४०,६०,५२,०००.००	९,४०,६०,५२,०००.००	७,३१,८३,८२,७९,९५८.६४
	सामाजिक सुरक्षा	३.१	३१,५५,२४,०००.००	३६,९०,७२,७५०.००	२५,०९,८४,०३१.८२	३५,७२,९३,०००.००	३५,७२,९३,०००.००	२९,६९,८६,२२२.२८
	अन्य खर्च	३.१	३,४२,३४,२८,०००.००	३,०९,१४,०३,८४२.००	११,८९,७५,००१.२२	३,५९,३८,१९,९६३.००	३,५९,३८,१९,९६३.००	१०,३८,८२,८९१.५१
११	पूँजीगत खर्च		३८,४३,८७,४९,०००.००	३८,८१,५४,७१,९९०.००	२९,३९,३१,३४,५८२.८१	३५,५०,६३,०९,०००.००	३५,५०,६३,०९,०००.००	२८,५४,०६,९९,७३०.१७
	पूँजीगत खर्च	३.२	३८,४३,८७,४९,०००.००	३८,८१,५४,७१,९९०.००	२९,३९,३१,३४,५८२.८१	३५,५०,६३,०९,०००.००	३५,५०,६३,०९,०००.००	२८,५४,०६,९९,७३०.१७
१२	बजेट क्वत्ता(-)न्यून (+) (१-९)		(१४,३८,३२,३२,०९५.८०)	(१४,३८,३२,३२,०९५.८०)	(६,४४,६३,१६,९५९.६८)	(१२,८५,५२,०३,०००.००)	(१२,८५,५२,०३,०००.००)	(६,९०,२०,४४,४६६.७८)
१३	वित्तीय व्यवस्था (१४+१९+२२-२५)		१,५०,००,००,०००.००	१,५०,००,००,०००.००	(७,४३,३५,९४९.५०)	५०,००,००,०००.००	५०,००,००,०००.००	(७,२७,७०,०००.००)

क्र.सं.	विवरण	टिप्पणी नं.	चालु आ.व.			गत आ.व.		
			सुरु बजेट/अनुमान	अन्तिम कायम बजेट/अनुमान	यथार्थ प्राप्ति /शुक्लानी	सुरु बजेट/अनुमान	अन्तिम कायम बजेट/अनुमान	यथार्थ प्राप्ति /शुक्लानी
१४	आन्तरिक वित्तीय सम्पत्ति (१५+१६+१७-१८)		१,५०,००,००,०००.००	१,५०,००,००,०००.००	(७८,४३,३५,९४९.५०)	५०,००,००,०००.००	५०,००,००,०००.००	(७०,२७,००,०००.००)
१५	सार्वजनिक संस्थानमा ऋण लगानी	४.१	-	-	-	-	-	-
१६	अन्य संस्थामा ऋण लगानी	४.१	१,५०,००,००,०००.००	१,५०,००,००,०००.००	-	५०,००,००,०००.००	५०,००,००,०००.००	-
१७	संस्थानमा शेयर लगानी	४.१	-	-	-	-	-	-
१८	ऋण लगानी फिर्ता	२.२	-	-	७८,४३,३५,९४९.५०	-	-	७०,२७,००,०००.००
१९	बाह्य वित्तीय सम्पत्ती (२०+२१)		-	-	-	-	-	-
२०	वैदेशिक ऋण लगानी	४.१	-	-	-	-	-	-
२१	वैदेशिक शेयर लगानी	४.१	-	-	-	-	-	-
२२	आन्तरिक दायित्व (२३+२४)		-	-	-	-	-	-
२३	अन्य संस्थाहरुबाट ऋण प्राप्ति (घटाउने)	२.३	-	-	-	-	-	-
२४	ऋणपत्र मार्फत प्राप्त ऋण साँवा शुक्लानी	४.२	-	-	-	-	-	-
२५	बाह्य वित्तीय दायित्व (२६+२७)		-	-	-	-	-	-
२६	वैदेशिक ऋणको प्राप्ति (घटाउने)	२.४	-	-	-	-	-	-
२७	वैदेशिक ऋण साँवा शुक्लानी	४.२	-	-	-	-	-	-
२८	बजेट बचत (-) न्यून (+) (१२-१३)		(१५,८८,३२,३२,०९५.८०)	(१५,८८,३२,३२,०९५.८०)	(५,६६,१९,८१,०१०.१८)	(१३,३५,५२,०३,०००.००)	(१३,३५,५२,०३,०००.००)	(६,१९,९३,४४,४६६.७८)

५. प्रदेश सञ्चित कोषको वार्षिक आर्थिक विवरण

आर्थिक वर्ष:- २०८१/८२

(रकम रु.मा)

विवरण	टिप्पणी नं.	चासु आ.व.को कारोबार			गत आ.व. को कारोबार		
		नगद	तेस्रो पक्ष भुक्तानी (सोझै भुक्तानी)	जम्मा	नगद	तेस्रो पक्ष भुक्तानी (सोझै भुक्तानी)	जम्मा
१	२	₹	४	₹=३+४	₹	७	₹=६+७
१. राजस्व, अनुदान र अन्य प्राप्ति		३९,९५,६९,९३,६७५.४५	-	३९,९५,६९,९३,६७५.४५	३७,६१,११,५८,१५५.०५	-	३७,६१,११,५८,१५५.०५
१.१. राजस्व		२८,३०,५९,१४,८७७.४२	-	२८,३०,५९,१४,८७७.४२	२५,५०,४३,९२,९४९.५८	-	२५,५०,४३,९२,९४९.५८
क. कर	१.२	२३,४३,४१,६०,९६२.०६		२३,४३,४१,६०,९६२.०६	२०,७०,४८,३२,६८९.८९		२०,७०,४८,३२,६८९.८९
ख. अन्य राजस्व	१.२	४,८७,१७,५३,९१५.३६		४,८७,१७,५३,९१५.३६	४,७९,९५,६०,२५९.६९		४,७९,९५,६०,२५९.६९
१.२. अनुदान		११,४६,६८,२१,१२१.५६	-	११,४६,६८,२१,१२१.५६	११,३५,९१,६८,८८२.८१	-	११,३५,९१,६८,८८२.८१
क. द्विपक्षिय वैदेशिक अनुदान	१.३	-	-	-	-	-	-
ख. बहुपक्षिय वैदेशिक अनुदान	१.३	-	-	-	-	-	-
ग. अन्तरसरकारी वित्तीय हस्तान्तरण	१.३	११,४६,६८,२१,१२१.५६		११,४६,६८,२१,१२१.५६	११,३५,९१,६८,८८२.८१		११,३५,९१,६८,८८२.८१
१.३. वेरुजु तथा अन्य प्राप्ति	१.२	१८,४२,५७,६७६.४७		१८,४२,५७,६७६.४७	७४,७५,९६,३२२.६६		७४,७५,९६,३२२.६६
२. वित्तीय व्यवस्थाबाट प्राप्ति		७८,४३,३५,९४९.५०	-	७८,४३,३५,९४९.५०	७०,२७,००,०००.००	-	७०,२७,००,०००.००
२.१. ऋण लगानी फिर्ता		७८,४३,३५,९४९.५०	-	७८,४३,३५,९४९.५०	७०,२७,००,०००.००	-	७०,२७,००,०००.००
क. आन्तरिक ऋण लगानी फिर्ता	२.२	७८,४३,३५,९४९.५०		७८,४३,३५,९४९.५०	७०,२७,००,०००.००		७०,२७,००,०००.००
ख. वैदेशिक ऋण लगानी फिर्ता	२.२	-	-	-	-	-	-
२.२. शेयर बिक्री		-	-	-	-	-	-
क. आन्तरिक शेयर बिक्री	२.१	-	-	-	-	-	-
ख. वैदेशिक शेयर बिक्री	२.१	-	-	-	-	-	-
२.३. वैदेशिक ऋण प्राप्ति		-	-	-	-	-	-
क. बहुपक्षीय	२.४	-	-	-	-	-	-
ख. द्विपक्षीय		-	-	-	-	-	-
ग. अन्य		-	-	-	-	-	-
२.४. आन्तरिक ऋण		-	-	-	-	-	-
क. राष्ट्रिय बचतपत्र	२.३	-	-	-	-	-	-

विवरण	टिप्पणी नं.	चालु आ.व.को कारोबार			गत आ.व. को कारोबार		
		नगद	तेस्रो पक्ष भुक्तानी (सोझै भुक्तानी)	जम्मा	नगद	तेस्रो पक्ष भुक्तानी (सोझै भुक्तानी)	जम्मा
ख. नागरिक बचतपत्र	२.३	-	-	-	-	-	-
ग. विकास ऋणपत्र	२.३	-	-	-	-	-	-
घ. वैदेशिक रोजगार बचतपत्र	२.३	-	-	-	-	-	-
ङ. विशेष ऋणपत्र	२.३	-	-	-	-	-	-
च. व्याजमा आधारित ट्रेजरी बिल	२.३	-	-	-	-	-	-
छ. बट्टामा आधारित ट्रेजरी बिल	२.३	-	-	-	-	-	-
ज. अन्य	२.३	-	-	-	-	-	-
३. यस वर्षको छुट्टा प्रसि (१+२)		४०,७४,१३,२९,६२४.९५	-	४०,७४,१३,२९,६२४.९५	३८,३१,३८,५८,१५५.०५	-	३८,३१,३८,५८,१५५.०५
४. भुक्तानी		४६,४०,३३,१०,६३५.१३	-	४६,४०,३३,१०,६३५.१३	४४,५१,३२,०२,६२१.८३	-	४४,५१,३२,०२,६२१.८३
४.१. सञ्चित कोष माथि व्ययभार हुने रकमबाट खर्च		१,४०,३८,३९४.६६	-	१,४०,३८,३९४.६६	१,३६,२६,५१८.७३	-	१,३६,२६,५१८.७३
क. चालु खर्च	३.३	१,४०,३८,३९४.६६	-	१,४०,३८,३९४.६६	१,३६,२६,५१८.७३	-	१,३६,२६,५१८.७३
ख. वित्तीय खर्च	३.३	-	-	-	-	-	-
४.२. विनियोजन ऐनद्वारा भएको खर्च		४६,३८,९३६,७२,२४०.४७	-	४६,३८,९३६,७२,२४०.४७	४४,४९,९५,७६,१०३.१०	-	४४,४९,९५,७६,१०३.१०
क. चालु खर्च	३.४	१६,९९,६१,३७,६५७.६६	-	१६,९९,६१,३७,६५७.६६	१५,९५,८८,७६,३७२.९३	-	१५,९५,८८,७६,३७२.९३
ख. पुँजीगत खर्च	३.४	२९,३९,३१,३४,५८२.८१	-	२९,३९,३१,३४,५८२.८१	२८,५४,०६,९९,७३०.१७	-	२८,५४,०६,९९,७३०.१७
ग. वित्तीय खर्च	३.४	-	-	-	-	-	-
५. विनियम दर वा अन्य समायोजन		-	-	-	-	-	-
६. यस वर्षको जम्मा भुक्तानी (४+५)		४६,४०,३३,१०,६३५.१३	-	४६,४०,३३,१०,६३५.१३	४४,५१,३२,०२,६२१.८३	-	४४,५१,३२,०२,६२१.८३
७. यस अवधिको कोषमा भएको थप घट (+/-) (३-६)		(४,६६,१९,८१,०१०.१८)	-	(४,६६,१९,८१,०१०.१८)	(६,१९,९३,४४,४६६.७८)	-	(६,१९,९३,४४,४६६.७८)
८. वार्षिक वर्षको सुरुवातको मौज्जात		१९,९५,८६,६०,०१७.९७	-	१९,९५,८६,६०,०१७.९७	२६,१५,८०,०४,४८४.७५	-	२६,१५,८०,०४,४८४.७५
९. वार्षिक वर्षको अन्त्यको मौज्जात (७+८)		१४,२९,६६,७९,००७.७९	-	१४,२९,६६,७९,००७.७९	१९,९५,८६,६०,०१७.९७	-	१९,९५,८६,६०,०१७.९७

६. प्रदेश विभाज्य कोषको वार्षिक विवरण

आर्थिक वर्ष:- २०८१/८२

(रकम रु.मा)

क्र.सं.	विवरण	बाहु आ.स.को कार्यालय					गत आ.स. को कार्यालय					बडिफाई हुन बाँकी रकम			
		सर्वाय सरकार	प्रदेश सरकार	स्थानीय तह	जम्मा	सर्वाय सरकार	प्रदेश सरकार	स्थानीय तह	जम्मा	सर्वाय सरकार	प्रदेश सरकार		स्थानीय तह	जम्मा	
१	बडिफाई हुने कर, रजिष्ट्रेशन शुल्क तथा अन्य प्रशासनिक सेवा शुल्क		०६'०४'०'२०'६६'७६'०६		०६'०४'०'२०'६६'७६'०६		०६'०४'०'२०'६६'७६'०६		०६'०४'०'२०'६६'७६'०६		०६'०४'०'२०'६६'७६'०६		०६'०४'०'२०'६६'७६'०६		
२	बडिफाई हुने प्राकृतिक स्रोतको रोपण														
३	अन्य बडिफाई हुने राजश्व														
	जम्मा		०६'०४'०'२०'६६'७६'०६		०६'०४'०'२०'६६'७६'०६		०६'०४'०'२०'६६'७६'०६		०६'०४'०'२०'६६'७६'०६		०६'०४'०'२०'६६'७६'०६		०६'०४'०'२०'६६'७६'०६		

७. सेवा तथा कार्यक्रमगत खर्चको एकिकृत विवरण

आर्थिक वर्ष:- २०८१/८२

(रकम रु.मा)

सेवा/क्रियाकलाप	चालु आ.व.			गत आ.व.		
	बजेट निकाय	रौलबजेट निकाय	वैहोरो गणना रकम	बजेट निकाय	रौलबजेट निकाय	वैहोरो गणना रकम
	१	२	३	१	२	३
१ सामान्य सार्वजनिक सेवा	१३,८०,६५,३१,४०६.०८	-	१३,८०,६५,३१,४०६.०८	१३,८०,०८,७०,१९५.८९	-	१३,८०,०८,७०,१९५.८९
१.१ कार्यकारी र विधायिकाको निकाय, वित्तीय र वैदेशिक मामिला	-	-	-	-	-	-
१.२ बाह्य आर्थिक सहायता	-	-	-	-	-	-
१.३ सामान्य सेवा	३,७०,१७,२९,८८४.९७	-	३,७०,१७,२९,८८४.९७	३,६५,८२,५१,१४५.५८	-	३,६५,८२,५१,१४५.५८
१.४ सामान्य आधारभूत सेवा	१,०९,७०,४४,६६७.६२	-	१,०९,७०,४४,६६७.६२	१,०९,४०,५१,३३५.६५	-	१,०९,४०,५१,३३५.६५
१.५ सामान्य अनुसन्धान तथा विकास सेवा	३,०६,८५,५३६.९४	-	३,०६,८५,५३६.९४	५,२७,१७,५०८.९५	-	५,२७,१७,५०८.९५
१.६ अन्य सामान्य सेवा	२,१४,१८,३३,३४६.८८	-	२,१४,१८,३३,३४६.८८	१,८९,३८,०९,००९.३४	-	१,८९,३८,०९,००९.३४
१.७ सार्वजनिक ऋण कारोबार	-	-	-	-	-	-
१.८ विभिन्न तहका सरकारहरु बीच हुने सामान्य प्रकृतिको हस्तान्तरण	६,८३,५२,३७,९६९.६७	-	६,८३,५२,३७,९६९.६७	६,२८,२०,४१,१९६.३७	-	६,२८,२०,४१,१९६.३७
२ रक्षा	-	-	-	-	-	-
२.१ सैनिक सुरक्षा	-	-	-	-	-	-
२.२ नागरिक सुरक्षा	-	-	-	-	-	-
२.३ रक्षा - अन्यत्र वर्गीकृत नभएको	-	-	-	-	-	-
३ सार्वजनिक शान्ति सुरक्षा	३६,८७,४९,०६४.०५	-	३६,८७,४९,०६४.०५	३६,४१,९८,३६४.३८	-	३६,४१,९८,३६४.३८
३.१ प्रहरी सेवा	-	-	-	-	-	-
३.२ अग्नी नियन्त्रण सेवा	-	-	-	-	-	-
३.३ न्यायालय	१,९६,७६,६५५.४०	-	१,९६,७६,६५५.४०	१,८१,९४,१५५.९०	-	१,८१,९४,१५५.९०
३.४ कारागार	-	-	-	३६,६०,०४,१४८.४८	-	३६,६०,०४,१४८.४८
३.५ सार्वजनिक शान्ति सुरक्षा	३४,९०,७२,४०८.६५	-	३४,९०,७२,४०८.६५	३६,६०,०४,१४८.४८	-	३६,६०,०४,१४८.४८
३.६ सार्वजनिक शान्ति सुरक्षा - अन्यत्र वर्गीकृत नभएको	-	-	-	-	-	-
४ वार्षिक मामिला	१७,३३,९३,५८,८६०.२३	-	१७,३३,९३,५८,८६०.२३	१७,९८,४२,०२,०५०.१५	-	१७,९८,४२,०२,०५०.१५
४.१ सामान्य आर्थिक, व्यापारिक र श्रम	३,०५,२९,१९७.१४	-	३,०५,२९,१९७.१४	१३,१०,७९,८८७.१३	-	१३,१०,७९,८८७.१३

सेवा/क्रियाकलाप	चालु आ.व.				गत आ.व.			
	बजेट निकाय	चौखण्ड निकाय	बोहोरो गणना रकम	जम्मा	बजेट निकाय	चौखण्ड निकाय	बोहोरो गणना रकम	जम्मा
	१	२	३	४=१+२+३	१	२	३	४=१+२+३
४.२ कृषि, वन, मत्स्यापालन तथा शिकार	२,९४,१८५,३२६.९४	-	-	२,९४,१८५,३२६.९४	३,३४,७७,०६,९०६.५२	-	-	३,३४,७७,०६,९०६.५२
४.३ इन्धन तथा उर्जा	-	-	-	-	१,१२,४६,२१४.००	-	-	१,१२,४६,२१४.००
४.४ खानी, उत्पादन तथा निर्माण	२०,९२,९८,६६४.४४	-	-	२०,९२,९८,६६४.४४	४६,७९,२७,२२९.४१	-	-	४६,७९,२७,२२९.४१
४.५ यातायात	१३,८१,२६,३७,२६१.३०	-	-	१३,८१,२६,३७,२६१.३०	१३,८१,४९,०३,७८९.५८	-	-	१३,८१,४९,०३,७८९.५८
४.६ सञ्चार	२,८९,७७,१६२.२३	-	-	२,८९,७७,१६२.२३	३,६८,५३,४४१.४०	-	-	३,६८,५३,४४१.४०
४.७ अन्य उद्योगहरू	१३,१३,८५,३८१.९१	-	-	१३,१३,८५,३८१.९१	१,९६,८२,३३०.११	-	-	१,९६,८२,३३०.११
४.८ अनुसन्धान तथा विकास - आर्थिक मामिला	८,८५,०७,१२२.७७	-	-	८,८५,०७,१२२.७७	९,७०,५७,३०४.३४	-	-	९,७०,५७,३०४.३४
४.९ आर्थिक मामिला - अन्यत्र वर्गीकृत नभएको	९,६१,६४,७४३.५०	-	-	९,६१,६४,७४३.५०	५,६७,४५,०४७.६६	-	-	५,६७,४५,०४७.६६
५. यातायात संरक्षण	१,७७,५९,९९,७०१.२७	-	-	१,७७,५९,९९,७०१.२७	१,२८,१०,१९,६२७.६८	-	-	१,२८,१०,१९,६२७.६८
५.१ ढल व्यवस्थापन	१,००,००,०००.००	-	-	१,००,००,०००.००	-	-	-	-
५.२ जैविक विविधता र भू-संरक्षण	१,२१,८९,२६,२८३.४६	-	-	१,२१,८९,२६,२८३.४६	८६,२३,५०,२२०.८७	-	-	८६,२३,५०,२२०.८७
५.३ अनुसन्धान तथा विकास पर्यावरण संरक्षण	२३,३८,१८,६२८.६१	-	-	२३,३८,१८,६२८.६१	१४,४१,१२,१७९.६८	-	-	१४,४१,१२,१७९.६८
५.४ वातावरण संरक्षण - अन्यत्र वर्गीकृत नभएको	३२,१४,५४,७८९.२०	-	-	३२,१४,५४,७८९.२०	२७,४५,५७,२७१.३३	-	-	२७,४५,५७,२७१.३३
६. आवास तथा सामुदायिक सुविधा	७,२०,९६,९२,१७६.०९	-	-	७,२०,९६,९२,१७६.०९	६,४५,७८,६७०.२४	-	-	६,४५,७८,६७०.२४
६.१ आवास विकास	३,४०,५९,७६,४६०.५३	-	-	३,४०,५९,७६,४६०.५३	२,६०,५५,८१,७०२.१८	-	-	२,६०,५५,८१,७०२.१८
६.२ सामुदायिक विकास	-	-	-	-	-	-	-	-
६.३ खानेपानी	३,८०,३७,१५,७१५.५६	-	-	३,८०,३७,१५,७१५.५६	३,८५,२२,८५,३१५.०६	-	-	३,८५,२२,८५,३१५.०६
६.४ आवास तथा सामुदायिक सुविधा - अन्यत्र उल्लेख नभएको	-	-	-	-	-	-	-	-
७. स्वास्थ्य	२,८१,३७,८०,७६७.७०	५६,७३,१८,५५६.२८	-	३,३८,१०,९९,३२३.९८	२,७९,८९,९२,४६१.१६	२८,२३,९७,६३४.००	-	३,०८,१३,८९,०९५.१६
७.१ औषधि उत्पादन, उपकरण तथा औजार	३,८०,५९,१६९.००	१,७२,३४,०००.००	-	५,५२,९३,१६९.००	८,३९,४५,८९१.८६	३,५०,००,०००.००	-	११,८९,४५,८९१.८६
७.२ निरन्तर सेवा	४,६५,४१,९१८.१०	-	-	४,६५,४१,९१८.१०	६,८४,८८,४८५.२०	-	-	६,८४,८८,४८५.२०
७.३ अस्पताल सेवा	१,३९,६९,५८,८७७.८२	-	-	१,३९,६९,५८,८७७.८२	१,६०,३२,८५,६२५.४५	-	-	१,६०,३२,८५,६२५.४५
७.४ सार्वजनिक स्वास्थ्य सेवा	१,२३,३२,२४,८३५.७८	-	-	१,२३,३२,२४,८३५.७८	९,४०,७९,६८३.५६	-	-	९,४०,७९,६८३.५६
७.५ अनुसन्धान सेवा	९,८९,९५,९६७.००	-	-	९,८९,९५,९६७.००	९,९१,३५,७४.०९	-	-	९,९१,३५,७४.०९

सेवा/क्रियाकलाप	चाणु आ.व.				गत आ.व.			
	बजेट निकाय	चौरबजेट निकाय	देहिरो रापाना रकम	जम्मा	बजेट निकाय	चौरबजेट निकाय	देहिरो रापाना रकम	जम्मा
	१	२	३	४=१+२+३	१	२	३	४=१+२+३
७.६ स्वास्थ्य - अन्यत्र वर्गीकृत नभएको	-	५५,००,८४,५५६.२८	-	५५,००,८४,५५६.२८	-	२४,७३,२७,६३४.००	-	२४,७३,२७,६३४.००
८ मनोरञ्जन, संस्कृति तथा धर्म	३२,९६,५१,९५८.५१	-	-	३२,९६,५१,९५८.५१	३२,९५,७३,४२८.२०	-	-	३२,९५,७३,४२८.२०
८.१ मनोरञ्जनात्मक र खेलकुद सेवाहरु	३२,९६,५१,९५८.५१	-	-	३२,९६,५१,९५८.५१	३२,९५,७३,४२८.२०	-	-	३२,९५,७३,४२८.२०
८.२ सांस्कृतिक सेवा	-	-	-	-	-	-	-	-
८.३ प्रसारण तथा प्रकाशन सेवा	-	-	-	-	-	-	-	-
८.४ अनुसन्धान तथा विकास	-	-	-	-	-	-	-	-
संस्कृतिक र धार्मिक	-	-	-	-	-	-	-	-
९ शिक्षा	२,७५,९५,४६,७०१.२०	५३,६१,४२४.००	-	२,७६,४९,०८५,१२५.२०	१,४७,६४,७९,७७७.१३	१,६८,७०,०८२.००	-	१,४९,३३,४९,८५९.१३
९.१ पूर्व प्राथमिक र प्राथमिक शिक्षा	-	-	-	-	-	-	-	-
९.२ तहमा वर्गीकृत नहुने शिक्षा (अनौपचारिक शिक्षा)	८५,७६,४६,२९९.५५	-	-	८५,७६,४६,२९९.५५	८६,३९,७७,७७७.५८	-	-	८६,३९,७७,७७७.५८
९.३ शिक्षाको लागि सहायक सेवाहरु	८,४४,०००.००	-	-	८,४४,०००.००	-	-	-	-
९.४ शिक्षा अनुसन्धान विकास	२,०१,४७,४००.७५	५३,६१,४२४.००	-	२,५५,०८,८२४.७५	-	१,६८,७०,०८२.००	-	१,६८,७०,०८२.००
९.५ शिक्षा अन्यत्र वर्गीकृत नभएको	१,७०,६३,१०,६१३.७१	-	-	१,७०,६३,१०,६१३.७१	५६,६५,३५,०७२.४५	-	-	५६,६५,३५,०७२.४५
१० सामाजिक सुरक्षा	-	-	-	-	-	-	-	-
१०.१ बेरोजगार	-	-	-	-	-	-	-	-
१०.२ सामाजिक असमावेशी	-	-	-	-	-	-	-	-
१०.३ सामाजिक सुरक्षा - अनुसन्धान तथा विकास	-	-	-	-	-	-	-	-
१०.४ सामाजिक सुरक्षा - अन्यत्र वर्गीकृत नभएको	-	-	-	-	-	-	-	-
जम्मा	४६,४०,३३,१०,६३५.१३	५७,२६,७९,९८०.२८	-	४६,९७,५९,९०,६१५.४१	४४,५१,३२,०२,६२१.८३	२९,९२,६७,७१६.००	-	४४,८१,२४,७०,३३७.८३

द. बागमती प्रदेश सरकारको सञ्चित कोषको वार्षिक विवरण तयार गर्दा अपनाइएका आधारहरू ,लेखा नीति तथा व्याख्यात्मक टिप्पणीहरू

द.१ लेखा नीति

१. वित्तीय विवरणको प्रस्तुति

नेपालको संविधानको भाग १६ मा प्रदेश आर्थिक कार्य प्रणालीको व्यवस्था गरिएको छ। संविधानको धारा २०४ मा प्रदेश सञ्चित कोष सम्बन्धी व्यवस्था गरिएको छ। प्रदेश सञ्चित कोष प्रदेश सरकारको सरकारी कोष हो। प्रदेश आर्थिक ऐन तथा अन्य प्रचलित कानून बमोजिम प्राप्त हुने रकम प्रदेश सञ्चित कोषमा दाखिला हुन्छ भने संविधान तथा विनियोजन ऐन बमोजिम प्रदेश सञ्चित कोषबाट रकम खर्च हुने गर्दछ।

प्रदेश आर्थिक कार्यविधि ऐन, २०७४ र प्रदेश आर्थिक कार्यविधि नियमावली, २०७६ ले लेखा राख्ने र प्रतिवेदन गर्ने सम्बन्धमा विभिन्न निकायहरूको जिम्मेवारी र प्रतिवेदन कार्यविधिहरू व्यवस्थित गरेको छ। प्रदेश आर्थिक कार्यविधि ऐन, २०७४ बमोजिम प्रदेश सञ्चित कोष तथा अन्य सरकारी कोषको सञ्चालन र व्यवस्थापन गर्ने, चल-अचल सरकारी सम्पत्तिको अभिलेख राखी प्रतिवेदन गर्ने, आर्थिक प्रशासन सञ्चालन, निर्देशन, नियन्त्रण तथा आन्तरिक लेखा परीक्षण गर्ने, गराउने तथा प्रदेश सरकारको एकीकृत वित्तीय विवरण तयार गर्ने जिम्मेवारी प्रदेश नियन्त्रक कार्यालयको रहेको छ।

प्रदेश सरकारको आम्दानी तथा खर्च वा दायित्व भुक्तानीमा सम्बन्धित लेखा उत्तरदायी अधिकृत जिम्मेवार रहने कानुनी व्यवस्था रहेको छ। सम्बन्धित लेखा उत्तरदायी अधिकृतले आफ्नो कानुनी अधिकार अनुरूप गरेका कारोबारहरूको आधारमा तयार गरी पेस गरेको केन्द्रीय लेखाको विवरण, प्रदेश लेखा इकाई कार्यालयबाट प्राप्त जिल्लागत एकीकृत वित्तीय विवरण र बैङ्क विवरण समेतका आधारमा यो प्रतिवेदन तयार गरिएको छ। यो विवरण वार्षिक बजेटमा राखिएका विवरणसँग तुलना गर्न सकिने गरी आवश्यक विवरणहरू समावेश गरी तयार गरिएको छ।

यो वार्षिक वित्तीय विवरणमा प्रदेश सरकारको बजेट निकायको प्राप्ति र भुक्तानीको एकीकृत वार्षिक प्रतिवेदन, बजेट निकायका वार्षिक प्रतिवेदनहरू, बजेटको तुलनात्मक विवरण, प्रदेश सञ्चित कोषको वार्षिक आर्थिक विवरण, प्रदेश विभाज्य कोषको वार्षिक विवरण, सेवा तथा कार्यगत खर्चको एकीकृत विवरण, लेखा नीति, टिप्पणी र अनुसूचीहरू समावेश रहेका छन्।

२. विवरण तयारीको कानुनी आधार

प्रदेश आर्थिक कार्यविधि ऐन, २०७४ को दफा ३ मा संविधान, यो ऐन र अन्य प्रचलित कानूनको अधीनमा रही प्रदेश सञ्चित कोषको सञ्चालन प्रदेश लेखा नियन्त्रक कार्यालयले गर्नेछ भन्ने व्यवस्था रहेको, दफा ४ को उपदफा (१) मा प्रदेश सञ्चित कोषको लेखा अद्यावधिक रूपमा राख्ने तथा त्यसको वार्षिक वित्तीय विवरण तयार गर्ने जिम्मेवारी प्रदेश लेखा नियन्त्रक कार्यालयको हुनेछ भन्ने व्यवस्था रहेको छ।

सोही ऐनको दफा २५ को उपदफा (१) तथा दफा २६ को उपदफा (१) र (२) मा रहेको प्रदेश लेखा नियन्त्रक कार्यालयले प्रदेश सञ्चित कोष एवं अन्य सरकारी कोषहरूको एकीकृत वित्तीय विवरण तयार गरी आर्थिक मामिला तथा योजना मन्त्रालय, महालेखा नियन्त्रक कार्यालय र महालेखापरीक्षकको कार्यालय समक्ष पेश गर्नु पर्ने व्यवस्था बमोजिम बागमती प्रदेश सरकारको आर्थिक वर्ष २०८१/८२ को एकीकृत वार्षिक वित्तीय विवरण तयार गरिएको छ।

आर्थिक कार्यविधि तथा वित्तीय उत्तरदायित्व नियमावली, २०७७ को नियम ७५ उपनियम (४) केन्द्रीय लेखाको एकीकृत वित्तीय विवरण तयार गरी कात्तिक १५ गतेभित्र महालेखापरीक्षकको कार्यालयमा पठाउनु पर्ने व्यवस्था रहेको छ।

३. प्रतिवेदनको मापदण्ड

तीनै तहका सरकारहरूमा लागू रहेको एकीकृत आर्थिक सङ्केत तथा वर्गीकरण र व्याख्या, २०७४ एवम् अन्तर्राष्ट्रिय सार्वजनिक क्षेत्र लेखामान (IPSAS २०१७) मा आधारित भई आन्तरिकीकरण गरिएको नगदमा आधारित नेपाल सार्वजनिक क्षेत्र लेखामान, २०७९ यो वित्तीय विवरण तयारीको मुख्य आधार एवम् मानदण्ड रहेको छ।

४. प्रतिवेदक निकाय

प्रदेश आर्थिक कार्यविधि ऐन, २०७४ को दफा ३, दफा ४ को उपदफा (१) दफा २५ को उपदफा (१) तथा दफा २६ को उपदफा (१) र (२) बमोजिम प्रदेश सञ्चित कोष एवं अन्य सरकारी कोषहरूको लेखा र विनियोजन, राजस्व, धरौटी तथा अन्य कोषहरू सहितको केन्द्रीय लेखाको एकीकृत वित्तीय विवरण तयार गर्ने र प्रतिवेदन गर्ने जिम्मेवार निकाय प्रदेश लेखा नियन्त्रक कार्यालय रहेको छ।

५. बजेटरी निकाय

प्रदेश सरकारको बजेटमा पूर्ण रूपमा सहभागी हुने र प्रत्यक्ष नियन्त्रण भएका निकायलाई बजेट निकायको रूपमा लिइएको छ। बजेटरी व्यवस्थाका लागि केन्द्रीय निकायसँग कार्यकारी, संवैधानिक तथा कानुनी अधिकार रहेको हुन्छ। यस अन्तर्गतका बजेटमा पूर्ण निर्भर रहने मन्त्रालय, प्रदेश कानून बमोजिम गठित आयोग, निर्देशनालय, आयोजना, कार्यालयहरू रहेका छन्। बजेट निकायमा मन्त्रालय र केन्द्रीय निकायको नाम र सूची यसैसाथ संलग्न गरिएको छ।

६. गैरबजेटरी निकाय

बागमती प्रदेश सरकार अन्तरगतका मन्त्रालय वा केन्द्रीय निकायहरूबाट यस वर्ष गैर बजेटरी निकायहरूको तथ्याङ्क तथा विवरण प्राप्त भएको छैन। बागमती प्रदेशमा गैरबजेटरी निकायहरूको उल्लेख्य परिमाणको कारोबार नरहेको जानकारी प्राप्त भएको छ। आगामी वर्ष मन्त्रालय वा केन्द्रीय निकायहरूबाट विवरण प्राप्त गरी एकीकृत गरिनेछ।

७. लेखाङ्कन तथा एकीकरणका आधार

आर्थिक कार्यविधि तथा वित्तीय उत्तरदायित्व नियमावली, २०७७ को नियम ५६ को उपनियम (१) बमोजिम प्रदेश सरकारले अपनाएको नगदमा आधारित दोहोरो लेखा प्रणाली अनुसार लेखा राखिएको र सोही लेखाको आधारमा प्रस्तुत आर्थिक विवरण तयार गरिएको छ। वित्तीय विवरणहरू नगदमा आधारित लेखा प्रणाली अवलम्बन गरी तयार गरिएको छ। जसमा नगद प्राप्ति र भुक्तानीको बखतमा मात्र कारोबारको पहिचान गरिएको छ। यहाँ नगद प्राप्ति तथा भुक्तानीको विवरण, बजेट र वास्तविक रकमको तुलना र लेखा टिप्पणी अन्तर्राष्ट्रिय स्तरको नगद आधार अनुसारको वित्तीय प्रतिवेदन नगदमा आधारित नेपाल सार्वजनिक क्षेत्र लेखामान नगद आधार लेखाङ्कनको वित्तीय प्रतिवेदन २०७९ का आधारमा तयार गरिएका छन्।

८. प्रतिवेदन तथा बजेट अवधि

यो वार्षिक वित्तीय विवरणले २०८१ श्रावण १ गतेदेखि २०८२ आषाढ मसान्तसम्मको कारोबारलाई समावेश गरेको छ।

९. सारभूतता

यो वार्षिक वित्तीय विवरणमा सारभूत तथ्याङ्कहरू समावेश गरिएको छ।

१०. प्रतिवेदनको मुद्रा

वित्तीय विवरण नेपाली रुपैयाँमा तयार गरिएको छ।

११. नेपाल सार्वजनिक क्षेत्र लेखामानको अनुपालना

अन्तर्राष्ट्रिय सार्वजनिक क्षेत्र लेखामान, IPSAS २०१७ लाई आन्तरिकीकरण गरिएको नेपाल सार्वजनिक क्षेत्र लेखामान (NPSAS), २०७९ नेपाल सरकारले मिति २०७९।०८।२० मा लागू गर्ने निर्णय गरेपछि यस मानकको आधारमा यो वित्तीय प्रतिवेदन तयार गरिएको छ। यस प्रतिवेदनमा नेपाल सार्वजनिक क्षेत्र लेखामानको भाग १ अर्थात् अनिवार्य खण्डलाई पूर्णतया कार्यान्वयन गरिएको छ।

१२. प्रमुख लेखा नीतिहरू

१२.१ राजस्वको पहिचान तथा लेखा

नगद तथा बैङ्क मार्फत नगद प्राप्त गरेपछि मात्र राजस्व आम्दानी बाँधिएको छ। राजस्वलाई कुल रकम (Gross Basis) मा राखिएको छ। राजस्व सङ्कलनको लागि महालेखा नियन्त्रक कार्यालयको सिफारिसमा नेपाल राष्ट्र बैङ्क वा सरकारी कारोबार गर्न अनुमति प्राप्त बैङ्कमा Non-operative Account खोलिएको छ र राजस्व रकम यही खातामा जम्मा गरिन्छ। राजस्व रकमको लेखांकन गर्दा एकीकृत आर्थिक सङ्केत तथा वर्गीकरण र व्याख्या बमोजिमको शीर्षकमा आम्दानी जनाई लेखांकन गरिएको छ। प्रचलित कानून बमोजिम करदाताबाट सङ्कलन गरिएको कर रकमलाई कर राजस्वको रूपमा आयमा लेखाङ्कन गरिएको छ भने प्रचलित कानून बमोजिम प्राप्त गर्ने सेवा शुल्क, विक्री, रोयल्टी, व्याज, लाभांश जस्ता आयहरूलाई अन्य राजस्वको रूपमा लेखांकन गरिएको छ। विनियोजन खर्चको लेखा परीक्षणबाट असुल गर्नु पर्ने ठहर भई पछिल्ला वर्षमा असुली भएका वा निकास वा अनुदान दिएको रकमबाट प्रापकले कार्यसम्पादन गर्न नसकी पछिल्ला वर्षहरूमा राफसाफ फिर्ता गरेका प्राप्तहरू यथार्थमा राजस्व नभएकाले 'विविध प्राप्ति' अन्तर्गत लेखांकन गरिएको छ। कर छुटहरूको लेखाङ्कन नभएकोले प्रतिवेदन गरिएको छैन। अर्को निकाय वा सरकारको तहमा हस्तान्तरण हुने "Pass Through" रकमलाई प्राप्त हुँदा प्राप्तमा र हस्तान्तरण हुँदा भुक्तानीका रूपमा देखाइएको छ।

१२.१.१ राजस्व सङ्कलन

सङ्कलित राजस्वमा प्रदेश सरकारको अधिकार क्षेत्र रहेको राजस्व रकम र बाँडफाँट हुने राजस्व रकम गरी दुई प्रकारको राजस्व रकम रहेको छ। लेखा टिप्पणी र अनुसूचीमा प्रदेश सरकारले सङ्कलन गरेको राजस्वको विवरणमा बाँडफाँट हुने राजस्व रकमलाई दायित्व अन्तर्गत बाँडफाँट हुने राजस्व शीर्षकमा देखाइएको छ।

१२.१.२ विभाज्य कोष

अन्तर सरकारी वित्त व्यवस्थापन ऐन, २०७४ को दफा ५ बमोजिमको एकल कर प्रशासनको व्यवस्था अन्तर्गत प्रदेश सरकारले असुल गरेको रकम प्रदेश विभाज्य कोषमा जम्मा गरिन्छ। प्रदेश विभाज्य कोषमा जम्मा रहेको रकम बाँडफाँट गरी अन्तर सरकारी वित्त व्यवस्थापन ऐन, २०७४ को दफा ६क बमोजिम प्रदेशले पाउने रकम प्रदेश सञ्चित कोषमा दाखिला गरिन्छ भने स्थानीय तहले पाउने रकम प्रदेशले स्थापना गरेको स्थानीय विभाज्य कोषमा जम्मा गरिन्छ। स्थानीय विभाज्य कोषमा रहेको रकम स्थानीय तहहरूलाई मासिक रूपमा सम्बन्धित स्थानीय तहमा जम्मा गरिदिनु पर्ने व्यवस्था अन्तर सरकारी वित्त व्यवस्थापन ऐन, २०७४ को दफा ६क को उपदफा (५) मा रहेको छ। वर्षको अन्तिम महिनामा भने वर्षभरीको हिसावहरूको हिसाव मिलान गरिने व्यवस्था सोही दफाको उपदफा (६) मा रहेको छ। विभाज्य कोषको वार्षिक विवरण तयार गर्दा यस कोष अन्तर्गत रहेका प्रदेश विभाज्य कोष र स्थानीय विभाज्य कोषमा आर्थिक वर्षको अन्त्यसम्ममा जम्मा भएको रकम, प्रदेश विभाज्य कोष र स्थानीय विभाज्य कोषमा पठाइएको रकम खुल्ने गरी तयार गरिएको छ।

१२.१.३ प्रदेश सरकारले उपयोग गर्ने राजस्व

प्रदेश सरकारले उपयोग गर्ने राजस्व रकम अन्तर्गत प्रदेश सरकारको आफ्नै राजस्व रकम (बाँडफाँट हुने राजस्व बाहेक) तथा बाँडफाँट हुने राजस्वबाट प्राप्त भएको हिस्सा रहेको छ। यस अन्तर्गत प्रदेश सरकारले सङ्कलन गरेको तथा संघीय सरकारले र स्थानीय तहले सङ्कलन गरेको बाँडफाँड गर्नुपर्ने राजस्व रकमबाट प्रदेश सरकारको राजस्वमा प्राप्त भएको रकम रहेको छ।

१२.१.४ राजस्व नगद मौज्दात

गत विगत आर्थिक वर्षमा सङ्कलन भएको राजस्व रकम सोही आर्थिक वर्ष भित्र राजस्व खातामा जम्मा हुन नसकी बाँकी रकमलाई यस आर्थिक वर्षमा दाखिला गरिएको छ। बाँकी रकम दाखिला गर्दा जुन राजस्व शीर्षकमा नगद बाँकी रहेको हो सोही शीर्षकमा रकम दाखिला गरी प्रतिवेदन गरिएको छ। चालु आर्थिक वर्षमा सङ्कलन भएको तर राजस्व खातामा जम्मा हुन बाँकी रहेको रकमलाई राजस्व शीर्षकमा आम्दानी जनाई सकिएको छ र सो रकमलाई सेस्तामा नगद बाँकीको रूपमा देखाइएको छ।

१२.२ खर्चको पहिचान, लेखाङ्कन र प्रतिवेदन

- भुक्तानी आदेश वा बैङ्क चेक जारी गरिएको रकम निजले भुक्तानी लिन नसकेको वा पेस्की वा सानो नगदी कोषबाट अर्को आर्थिक वर्षमा फिर्ता भएको रकम फिर्ता प्राप्त भएको आर्थिक वर्षको विविध प्राप्तिमा देखाइएको छ। आषाढ मसान्त सम्म जारी भएका तर म्यादभित्र नसाटिएका चेकका रकमलाई खर्चबाट घटाएर समायोजन गरिएको छ।
- प्रचलित कानून बमोजिम कुनै भुक्तानी गर्दा धरौटी कट्टी गर्नुपर्ने व्यवस्था भएकोमा सो पुरै रकमलाई भुक्तानीमा लेखाङ्कन गरी धरौटी रकमलाई धरौटी सेस्तामा प्राप्तिदर्फ लेखाङ्कन गरिएको छ। प्रचलित कानून अनुसार धरौटीबाट राजस्वमा हुने सदर स्याहा, जफत वा असुलीलाई धरौटी सेस्तामा खर्च जनाई सरकारी आयमा प्राप्ति देखाईएको छ।
- सरकारी तिर्न बुझाउन पर्ने रकम बक्यौता रहेको व्यक्तिले सरकारी निकायबाटै पाउने भुक्तानीको कानुनी रूपमा असुली भएमा त्यस्तो भुक्तानी पनि प्राप्ति र भुक्तानी दुवैतर्फ देखाइएको छ।
- पेस्की तथा अन्य रूपमा निकास भई फिर्ता/फछ्यौट गर्न बाँकी रकम समेतलाई खर्चको रूपमा प्रस्तुत गरिएको छ। पेशकी वा सानो नगदी कोषको रूपमा भुक्तानी भएको र वर्षान्तमा फछ्यौट हुन नसकेको रकम जुन प्रयोजनका लागि त्यस्तो पेस्की वा कोष उपलब्ध गराइएको हो सोही शीर्षकमा खर्च लेखाङ्कन र प्रतिवेदन गरिएको छ।
- एकल खाता कोष प्रणालीबाट खर्च गर्ने गरी भुक्तानी आदेश पठाउनासाथ खर्च लेखाङ्कन गरिएको खर्च लेखाङ्कन भइसकेपछि प्रदेश लेखा नियन्त्रक कार्यालय वा प्रदेश लेखा इकाई कार्यालयबाट पठाएको Electronic Fund Transfer (EFT) सफल नभएमा वा जारी गरिएको चेक नसाटिएमा सो करोबारलाई खर्च घटाईको छ।

१३. नगद वा नगदजन्यको पहिचान

- राष्ट्र बैङ्क, सरकारी कारोबार गर्ने अन्य बैङ्क तथा कार्यालयमा रहेको नगद मौज्दात र तत्काल नगदमा रूपान्तरण गर्न सकिने नगदजन्य वस्तुलाई समेटिएको छ। नगद भन्नाले साथमा रहेको नगद र माग गर्नसाथ प्राप्त हुने निक्षेप रकम पर्दछ। नगदजन्य भन्नाले मूल्य परिवर्तनको जोखिम नगण्य भएको र तोकिएको मूल्यमा तत्काल नगदमा रूपान्तरण गर्न मिलने अल्प अवधिको उच्च तरल लगानीलाई जनाउनेछ। यस अवधारणा अनुसार नगदलाई पहिचान गरिएको छ।

- राजस्व, सुरक्षण, असुली लगायतका नगद वा नगदजन्य रकमलाई प्राप्त भएपछि प्राप्तिमा समावेश गरिएको छ। नगद र नगदजन्य रकममा नगद, बैङ्कमा रहेको निक्षेप, विनियोजन ऐन बमोजिम प्राप्त अख्तियारी मध्ये भुक्तानी आदेश दिइएको रकम, तत्कालै नगदमा रूपान्तरण हुने सरकारी बाहेकका बन्ड जस्ता अल्पकालीन लगानी, तीन महिना भन्दा कम अवधिका मुद्दती निक्षेप समावेश गरिएको छ।
- विनियोजन ऐन बमोजिम खर्च भई सकेको तर असार मसान्तमा साटून बाँकी चेक वा सो सरहका बैकिङ्ग उपकरणको खुद रकम चेक साटूने अवधि १५ दिन भएकोले अघिल्लै आर्थिक वर्षको विनियोजित रकमबाट खर्च हुने गरी फ्रिज खाताबाट चालु आर्थिक वर्षको मितिमा साटिएको छ।

१४. पेस्की बाँकी

पेस्की दिँदाका बखत नै यसलाई खर्च जनाइएको छ। चालू र पुँजीगत खर्च अन्तर्गत कर्मचारी, व्यक्ति, निर्माण व्यवसायी, आपूर्तिकर्ता, स्वायत्त निकाय, वित्तीय तथा गैर वित्तीय लगायतका संस्थालाई प्रदान गरिएको पेस्की मध्ये आर्थिक वर्षको अन्त्यसम्म फछ्यौट वा फिर्ता प्राप्त हुन बाँकी रहेको रकमलाई पेस्की बाँकी रकममा समावेश गरिएको छ।

१५. सञ्चित कोष

प्रदेश सरकारको प्राप्ति तथा भुक्तानीको लेखाङ्कन तथा प्रतिवेदन एकीकृत आर्थिक सङ्केत तथा वर्गीकरण र व्याख्या, २०७४ (पछिल्लो संशोधन सहित) बमोजिम चालु, पुँजीगत तथा वित्तीय व्यवस्थामा वर्गीकरण गरिएको छ।

प्रदेश सरकारलाई प्रतिवेदन अवधिमा प्राप्त भएको सबै खालका प्राप्ति तथा सोही अवधिमा भएका भुक्तानीका आधारमा सो अवधि पछाडि भएका ट्रान्सफर तथा हिसाब समायोजन गरिएको छ।

सञ्चित कोषबाट भुक्तानी निकास गरिएको चालु, पुँजीगत तथा वित्तीय व्यवस्था तर्फ प्रत्येकको सञ्चित कोष माथि व्ययभार हुने खर्च र विनियोजन ऐन अन्तर्गतको खर्च छुट्टाछुट्टै उल्लेख गरिएको छ।

वैदेशिक नगद अनुदान र नगद ऋणको हकमा सम्झौता बमोजिम खर्च भएको वास्तविक रकमलाई आधार मानेर विवरण तयार गरिएको छ।

१६. धरौटी, अन्य कोष वा खातामा रहेको नगद मौज्जात

धरौटी खातामा रहेको रकम, विविध/कार्यसञ्चालनकोष खातामा रहेको आदि रकम प्रदेश सञ्चित कोषमा समेटिएको छैन। प्रदेश सञ्चित कोषमा वास्तविक रूपमा प्रदेश सरकारको आम्दानी र खर्चलाई मात्र समावेश गरिएको छ। यस वित्तीय विवरणमा प्रदेश लेखा नियन्त्रक कार्यालय/प्रदेश लेखा इकाई कार्यालयहरूको नाममा रहेको विविध कोष खाताहरू (ख-२.६) तथा धरौटी खाताहरू (ख-२.३) को अन्तिम मौज्जात रकमको विवरण मात्र समावेश गरिएको छ।

१७. खर्चको प्रतिबद्धता

निर्णय वा सम्झौता बमोजिम भविष्यमा भुक्तानी दिनुपर्ने गरी प्रतिबद्धता जनाई सकिएको रकम प्रतिबद्धताको रूपमा अभिलेख राख्न आर्थिक वर्ष २०८०/८१ बाट सुरु गरिएको छ।

१८. लगानी

प्रदेश सरकारले गरेको ऋण लगानीको लेखाङ्कन लागत मूल्यमा गरिएको छ। ऋण लगानी फिर्ता प्राप्तिबाट हुने आयलाई प्राप्त भएको दिन आम्दानी बाँधी सञ्चित कोषमा दाखिला गरिएको छ।

१९. अन्तर सरकारी वित्त हस्तान्तरण

स्थानीय तहहरूलाई प्रवाह गरिएको वित्तीय हस्तान्तरण (समानीकरण, सशर्त, समपूरक र विशेष अनुदान) प्रदेश सरकारको चालु खर्चमा समावेश गरिएको छ। उक्त हस्तान्तरणहरू हस्तान्तरणकै समयमा खर्चका रूपमा लेखाङ्कन गरिएको छ।

८.२ व्याख्यात्मक टिप्पणीहरू (Notes to Account)

सि.नं.	टिप्पणी नं. र टिप्पणीको विषय	सि.नं.	टिप्पणी नं. र टिप्पणीको विषय
१	टिप्पणी १ राजस्व, अनुदान र अन्य प्राप्ति	२३	टिप्पणी ७.१ सोधभर्ना हुने ऋण
२	टिप्पणी १.१ राजस्व संकलनको लक्ष्य तथा राजस्व संकलन र अन्य प्राप्तिको विवरण	२४	टिप्पणी ७.२ सोधभर्ना हुने अनुदान
३	टिप्पणी १.२ प्रदेश सरकारले उपयोग गर्ने राजस्व र अन्य प्राप्तीको विवरण (बजेट निकाय)	२५	टिप्पणी ८: बजेटमा समावेश नभएको तसोपक्ष सहायता
४	टिप्पणी १.३ अनुदान र सहायता	२६	टिप्पणी ९: प्राप्त हुन बाँकी वैदेशिक सहायता
५	टिप्पणी १.४ विभाज्य कोष	२७	टिप्पणी १० ऋण दायित्व
६	टिप्पणी २ लगानी तथा वित्तीय प्राप्ति	२८	टिप्पणी ११ जिन्सी तथा सम्पत्ति
७	टिप्पणी २.१ सेयर बिक्री तथा विनिवेश	२९	टिप्पणी १२ पेन्डी बाँकीको विवरण
८	टिप्पणी २.२ आन्तरिक तथा वैदेशिक ऋण लगानी फिर्ता प्राप्ति	३०	टिप्पणी १३ भुक्तानी दायित्व
९	टिप्पणी २.३ आन्तरिक ऋण प्राप्ति	३१	टिप्पणी १४ खर्चको प्रतिवद्धता
१०	टिप्पणी २.४ वैदेशिक ऋण प्राप्ति	३२	टिप्पणी १५ लिन/उठ्न बाँकी रकम
११	टिप्पणी ३ चालु तथा पूँजीगत खर्च	३३	टिप्पणी १६ सेवा तथा कार्यक्रम खर्च
१२	टिप्पणी ३.१ चालु खर्च	३४	टिप्पणी १७ आन्तरिक लेखापरीक्षणबाट कायम भएको वेरुजु
१३	टिप्पणी ३.२ पूँजीगत खर्च	३५	टिप्पणी १८ दोहोरो गणना रकम समायोजन(Elimination)
१४	टिप्पणी ३.३ सञ्चित कोषमाथी व्ययभार हुने खर्च (बजेट निकाय)	३६	टिप्पणी १८.१ प्राप्ति तर्फ दोहोरो गणना रकम समायोजन
१५	टिप्पणी ३.४ सञ्चित कोषबाट विनियोजन हुने खर्च (बजेट निकाय)	३७	टिप्पणी १८.२ खर्च तर्फ दोहोरो गणना रकम समायोजन
१६	टिप्पणी ३.५ भुक्तानी विधि अनुसारको खर्च (बजेट निकाय)	३८	टिप्पणी १९ विनिमयदर नाफा नोक्सान
१७	टिप्पणी ३.६ वित्तीय हस्तान्तरण (बजेट निकाय)	३९	टिप्पणी २० सम्भाव्य दायित्व (Contingent Liability)
१८	टिप्पणी ४ वित्तीय ब्यवस्था	४०	टिप्पणी २१ प्रतिवेदन पश्चात भएको संशोधन र त्रुटिको सुधार (Correction of Errors)
१९	टिप्पणी ४.१ ऋण तथा शेयर लगानी	४१	टिप्पणी २२ जमानत
२०	टिप्पणी ४.२ ऋण साँवा भुक्तानी	४२	टिप्पणी २३ राजस्व खर्च/छुट (Tax Expenditure)
२१	टिप्पणी ५ कोषहरूको प्राप्ति, भुक्तानी र बाँकीको विवरण	४३	टिप्पणी २४ सामाजिक सुरक्षा
२२	टिप्पणी ६ नागद र बैक मौज्दात	४४	टिप्पणी २५ आर्थिक वर्ष पछिडिका प्रमुख घटनाहरू

टिप्पणी १ राजस्व, अनुदान र अन्य प्राप्ति

टिप्पणी १.१ राजस्व तथा अन्य प्राप्तिको संकलनको विवरण

प्रदेश सरकारले संकलन गरेको राजस्वको विवरण निम्नानुसार रहेको छ। संकलित राजस्वमा प्रदेश सरकारको एकल अधिकारक्षेत्र रहेको राजस्व रकम र बाँडफाँड हुने राजस्व रकम गरी दुई प्रकारको राजस्व रकम रहेका छन्। यस विवरणमा बाँडफाँड हुने राजस्व रकमलाई जुन शीर्षकमा रकम संकलन भएको छ सोही शीर्षकमा देखाइएको छ। राजस्व संकलनको लागि महालेखा नियन्त्रक कार्यालयको सिफारिसमा नेपाल राष्ट्र बैंक वा सरकारी कारोवार गर्न अनुमति प्राप्त बैंकमा खोलिएको **non-operative account** मा जम्मा गरिन्छ। राजस्व रकमको लेखांकन गर्दा एकीकृत आर्थिक सङ्केत तथा वर्गिकरण र व्याख्या बमोजिमको शीर्षकमा आमदानी जनाई लेखांकन गरिएको छ। प्रचलित कानून बमोजिम करदाताबाट संकलन गरिएको कर रकमलाई कर राजस्वको रूपमा आयमा लेखाङ्कन गरिएको छ भने प्रचलित कानून बमोजिम प्राप्त गर्ने सेवा शुल्क, विक्री, रोयल्टी, व्याज, लाभास जस्ता आयहरू लाई अन्य राजस्वको रूपमा लेखांकन गरिएको छ। लेखापरीक्षणको क्रममा असुल गर्नु पर्ने ठहर भई पछिल्ला वर्षमा असुली भएमा वा निकासमा वा अनुदान दिएको रकमबाट प्राप्तको बेरुनु सम्बन्धीत राजस्व शीर्षकमा राफसाफ फिर्ता गरेमा ती प्राप्तहरूलाई 'विविध प्राप्ति' अन्तर्गत वेरुनु र अन्य प्राप्ति आधार शीर्षक अन्तर्गतका उपशीर्षकमा जम्मा गरी लेखांकन गरिएको छ। साथै राजस्व रकम र यस आर्थिक वर्षमा प्रणालीमा जम्मा भई आगामि आर्थिक वर्षमा प्रदेश सञ्चितकोषमा जम्मा हुने राजस्व रकमलाई समायोजन गरी भई यस आर्थिक वर्षमा प्रदेश सञ्चितकोषमा जम्मा भएको राजस्व रकम र यस आर्थिक वर्षमा प्रणालीमा जम्मा भई आगामि आर्थिक वर्षमा प्रदेश सञ्चितकोषमा जम्मा हुने राजस्व रकमलाई समायोजन गरी देखाईएको छ। प्रदेश सरकारले संकलन गरेको बाँडफाँट हुनुपर्ने राजस्व बाँडफाँट हुनु अगाडिकै राजस्व शीर्षक (मुल राजस्व शीर्षक नम्बर ३३०००) मा देखाईएको छ भने बाँडफाँट पश्चात प्राप्त भएको राजस्व (मुल राजस्व शीर्षक नम्बर ११०००) सम्बन्धित राजस्व शीर्षकमा घटाएर देखाईएको छ। प्रदेश सरकारले संकलन गरेको वन रोयल्टि यस हिसावमा समावेश छैन। उल्लेखित राजस्व समायोजनको हिसाव यसै साथ संलग्न गरिएको छ। साथै राजस्वको विस्तृत शीर्षकगत विवरण अनुसूची नं १.१ मा प्रस्तुत गरी यसै साथ संलग्न गरिएको छ।

रा.पी.नं.	राजस्व शीर्षक	चासु बा.ब.			गत बा.ब.			नैरवशेष निकाय यथार्थ प्राप्ति
		वर्षदेखि निकाय		वर्षदेखि निकाय यथार्थ प्राप्ति	वर्षदेखि निकाय		वर्षदेखि निकाय यथार्थ प्राप्ति	
		शुरु अनुमान	अन्तिम कायम अनुमान		यथार्थ प्राप्ति	शुरु अनुमान		
११०००	कर	२०,०८,५७,००,०००.००	२०,०८,५७,००,०००.००	१७,२६,०६,५०,५३२.००	१७,९२,२६,५२,०००.००	१४,५८,९०,८८,५७४.७३	१४,५८,९०,८८,५७४.७३	
१४०००	अन्य राजस्व	६,५१,१६,७९,८१८.९१	६,५१,१६,७९,८१८.९१	४,८७,१७,५३,९१५.३६	५,२६,९४,२३,०००.००	४,७९,९५,६०,२५९.६९	४,७९,९५,६०,२५९.६९	
१५०००	वेरुनु रकम र अन्य प्राप्ति जम्मा	७३,४२,१९,०८५.२९	७३,४२,१९,०८५.२९	१८,४२,५७,६७६.५७	१,०९,९५,००,०००.००	७५,७५,९६,३२२.६६	७५,७५,९६,३२२.६६	
३३०००	बाँडफाँड हुने राजस्व	१२,५०,००,००,०००.००	१२,५०,००,००,०००.००	१०,२८,९१,८४,०५०.१०	१२,०८,३३,३३,३३३.३३	१०,९९,२९,०६,८५८.६०	१०,९९,२९,०६,८५८.६०	
	जम्मा	३९,८३,१५,९८,९०४.२०	३९,८३,१५,९८,९०४.२०	३२,६०,५८,४६,१७३.९३	३६,३७,४९,०८,३३३.३३	३०,३२,९१,५२,०१५.६८	३२,५०,०७,३१७.६०	

टिप्पणी १.२ प्रदेश सरकारले उपयोग गर्ने राजस्व र अन्य प्राप्तीको लक्ष्य तथा प्राप्तीको विवरण (बजेट निकाय)

प्रदेश सरकारको अपनै राजस्व रकम तथा प्रचलित कानून बमोजिम प्रदेश सरकारले संकलन गरी प्रदेश विभाज्य कोषमा दाखिला पश्चात बाँडफाँड गरी प्रदेश सरकारले प्राप्त गरेको रकम, संघीय सरकारले संकलन गरी संघीय विभाज्य कोषमा दाखिला पश्चात संघीय सरकारले बाँडफाँड गरी प्रदेश सरकारले प्राप्त गरेको रकम र स्थानीय तहले संकलन गरी स्थानीय विभाज्य कोषमा दाखिला पश्चात स्थानीय तहले बाँडफाँड गरी प्रदेश सरकारले प्राप्त गरेको रकम तथा प्रचलित कानून बमोजिम अन्य तवरबाट प्रदेश सरकारले उपयोग गर्न पाउने राजस्व यसमा उल्लेख गरिएको छ। यसको विस्तृत शिर्षगत विवरण अनुसूची नं १.२ मा प्रस्तुत गरी यसै साथ संलग्न गरिएको छ।

रा.शी.नं.	राजस्व शीर्षक	चाहू आ.ब.			गत आ.ब.		
		युरु अनुमान	संगठित अनुमान	यथार्थ प्राप्ति	युरु अनुमान	संगठित अनुमान	यथार्थ प्राप्ति
११०००	कर	२७,५८,५७,००,०००.००	२७,५८,५७,००,०००.००	२३,४३,४१,६०,९६२.०६	२५,१७,३६,५२,०००.००	२०,७०,४८,३२,६८९.८९	
१४०००	अन्य राजस्व	६,५१,१५,६९,३१८.९१	६,५१,१५,६९,३१८.९१	४,८७,१७,५३,९५३.३६	५,३६,९४,२३,०००.००	४,७९,९५,६०,२५९.६९	
१५०००	वेरजु रकम र अन्य प्राप्ति जम्मा	७३,४२,१९,०८५.२९	७३,४२,१९,०८५.२९	१८,४२,५७,६७६.४७	१,०९,९५,००,०००.००	७४,७५,९६,३२२.६६	
	जम्मा	३४,८३,१४,८८,४०४.२०	३४,८३,१४,८८,४०४.२०	३८,७९,०९,७२,५४३.८९	३१,५४,१५,७५,०००.००	२६,२५,१९,८९,२७२.२४	

टिप्पणी १.३ अनुदान र सहायताको प्राप्तीको विवरण

क) बजेट निकाय

प्रचलित कानून बमोजिम प्रदेश सरकारले प्राप्त गरेको अनुदान र सहायताको विवरण यसमा समावेश गरिएको छ। यस विवरणमा आ.ब. २०८१/८२ मा संघीय सरकारबाट प्रदेश सरकारले प्राप्त गरेको अनुदान रकमबाट खर्च नभई नियमानुसार फिर्ता गर्नुपर्ने रकम आ.ब.२०८१/८२ मा फिर्ता गरिएकोमा सो रकमलाई प्राप्त अनुदान रकममा घटाई देखाईएको छ। अनुदान र सहायता प्राप्तीको विस्तृत विवरण अनुसूची -१.४ मा उल्लेख गरी यसैसाथ संलग्न गरिएको छ।

रा.शी.नं.	राजस्व शीर्षक	चासु आ.व.				गत आ.व.			
		बजेट निकाय अनुमान		बजेट निकाय यथार्थ प्राप्ति		बजेट निकाय अनुमान		बजेट निकाय यथार्थ प्राप्ति	
		युरु अनुमान	संगोक्षित अनुमान	नाद	सोझै भुक्तानी	युरु अनुमान	संगोक्षित अनुमान	नाद	सोझै भुक्तानी
१३१००	द्विपक्षीय वैदेशिक अनुदान	-	-	-	-	-	-	-	-
१३२००	बहुपक्षीय वैदेशिक अनुदान	-	-	-	-	-	-	-	-
१३३००	अन्तर सरकारी विन्तीय हस्तान्तरण	१५,५७५,६००,०००.००	१५,५७५,६००,०००.००	११,४६,६८,२१,१२१.५६	-	१७,८१,२३,००,०००.००	११,३५,९१,६८,८८२.८१	-	-
१३४००	अन्य आन्तरिक अनुदान	-	-	-	-	-	-	-	-
१३०००	अनुदान तथा सहायता जम्मा	१५,५७५,६००,०००.००	१५,५७५,६००,०००.००	११,४६,६८,२१,१२१.५६	-	१७,८१,२३,००,०००.००	११,३५,९१,६८,८८२.८१	-	-

ख) गैरबजेट निकाय

प्रचलित कानून बमोजिम प्राप्त भएको अनुदान रकम निम्नानुसार रहेको छ ।

रा.शी.नं.	राजस्व शीर्षक	चासु आ.व.		गत आ.व.	
		गैरबजेट निकाय यथार्थ प्राप्ति		गैरबजेट निकाय यथार्थ प्राप्ति	
		नाद	सोझै भुक्तानी	नाद	सोझै भुक्तानी
१३१००	द्विपक्षीय वैदेशिक अनुदान				
१३२००	बहुपक्षीय वैदेशिक अनुदान				
१३४००	अन्य आन्तरिक अनुदान	३,२४,७२३.००	-		
१३०००	अनुदान तथा सहायता जम्मा	३,२४,७२३.००	-		

टिप्पणी १.४ विभाज्य कोष

अन्तर सरकारी वित्त व्यवस्थापन ऐन, २०७४ को दफा ५ बमोजिमको एकल कर प्रशासनको व्यवस्था अन्तर्गत प्रदेश सरकारले असुल गरेको रकम प्रदेश विभाज्य कोषमा जम्मा गरिन्छ। प्रदेश विभाज्य कोषमा रहेको रकम बाँडफाँड गरी अन्तर सरकारी वित्त व्यवस्थापन ऐन, २०७४ को दफा ६क बमोजिम प्रदेशले पाउने रकम प्रदेश सञ्चित कोषमा दाखिला गरिन्छ भने स्थानीय तहले पाउने रकम प्रदेशले स्थापना गरेको स्थानीय विभाज्य कोषमा रहेको रकम स्थानीय तहहरूलाई मासिक रूपमा सम्बन्धित स्थानीय तहमा जम्मा गरिदिनु पर्ने व्यवस्था अन्तर सरकारी वित्त व्यवस्थापन ऐन, २०७४ को दफा ६क को उपदफा (५) मा रहेको छ। वर्षको अन्तिम महिनामा भने वर्षभरीको हिसावहरूको हिसाव मिलान गरिने व्यवस्था सोही दफाको उपदफा (६) मा रहेको छ। उक्त व्यवस्था बमोजिम यो वर्षको बाँडफाँड हुने राजस्व प्राप्ति र स्थानीय विभाज्य कोषमा गरिएको बाँडफाँडको अवस्थाको विवरण निम्नानुसार रहेको छ। यसको विस्तृत विवरण प्रदेश विभाज्य कोषको वार्षिक विवरण मा उल्लेख गरी यसैसाथ संलग्न गरिएको छ। कानून बमोजिम संघीय विभाज्य कोषमा जम्मा भई संघ, प्रदेश र स्थानीय तहमा बाँडफाँट हुनुपर्ने वन क्षेत्रको रोयल्टी रकम रु. १२,८१,८७,६८०।३० प्रदेश सञ्चित कोषमा रा.शी. नं. ३३३६१ वन क्षेत्रको रोयल्टीमा जम्मा भएकोले उक्त रकम नियमबमोजिम बाँडफाँट प्रयोजनार्थ संघीय विभाज्यकोषमा जम्मा गरिएको छ।

रा.शी.नं.	राजस्व शीर्षक नं.	चाडु बा.ब.						गत बा.ब.		
		कोषमा संकलन भएको रकम	बाँडफाँट भएको रकम			बाँडफाँट हुन बाँकी रकम	कोषमा संकलन भएको रकम	बाँडफाँट भएको रकम		बाँडफाँट हुन बाँकी रकम
			संघ	प्रदेश	स्थानिय			संघ	प्रदेश	
३३३४०	बाँडफाँट हुने कर, रजिष्ट्रेशन शुल्क तथा अन्य प्रशासनिक सेवा शुल्क	१०,३८,९१,८४,०४०.१०	६,१७,३५,१०,४३०.०६	४,११,४६,७३,६२०.०४	-	१०,३८,९१,८४,०४०.१०	-	६,१७,३५,१०,४३०.१६	४,२०,७७,९,६२,७४३.४४	-
३३३६०	बाँडफाँट हुने प्राकृतिक स्रोतको रोयल्टी									
३३३९०	अन्य बाँडफाँट हुने राजस्व									
	जम्मा	१०,३८,९१,८४,०४०.१०	६,१७,३५,१०,४३०.०६	४,११,४६,७३,६२०.०४	-	१०,३८,९१,८४,०४०.१०	-	६,१७,३५,१०,४३०.१६	४,२०,७७,९,६२,७४३.४४	-

टिप्पणी २ लगानी तथा वित्तीय प्राप्ति

टिप्पणी २.१ सेयर बिक्री तथा विनिवेश

प्रदेश सरकारको स्वामित्वमा रहेका सेयर बिक्री तथा विनिवेशबाट प्राप्त लगायतका प्राप्तिहरू रहेको छैन।

रा.शी.नं.	राजस्व शीर्षक नं.	चासु आ.व.				गत आ.व.							
		बजेट निकाय		नौकरजेट निकाय		बजेट निकाय		नौकरजेट निकाय					
		शुरु बजुमान	संतोषित बजुमान	यथार्थ प्राप्ति	शुरु बजुमान	संतोषित बजुमान	यथार्थ प्राप्ति	शुरु बजुमान	संतोषित बजुमान	यथार्थ प्राप्ति			
३२१४६-४९	आन्तरिक शेयर लगानी फिर्ता तथा बिक्री												
३२१४६	संस्थानमा शेयर लगानी फिर्ता												
३२१४७	संस्थानमा शेयर लगानी बिक्री												
३२१४८	अन्य संस्थामा शेयर लगानी फिर्ता												
३२१४९	अन्य संस्थामा शेयर लगानी बिक्री												
३२२४८	वैदेशिक शेयर लगानी बिक्री												
	जम्मा शेयर लगानी फिर्ता तथा बिक्री												

टिप्पणी २.२ आन्तरिक तथा वैदेशिक ऋण लगानी फिर्ता प्राप्ति

प्रदेश सरकारलेबाट बैंक तथा वित्तीय संस्थामा भएको ऋण लगानीको साँवा फिर्ता भएको रकम यहाँ उल्लेख गरिएको छ।

रा.शी.नं.	राजस्व शीर्षक	चासु आ.व.				गत आ.व.							
		बजेट निकाय		नौकरजेट निकाय		बजेट निकाय		नौकरजेट निकाय					
		शुरु बजुमान	संतोषित बजुमान	यथार्थ प्राप्ति	शुरु बजुमान	संतोषित बजुमान	यथार्थ प्राप्ति	शुरु बजुमान	संतोषित बजुमान	यथार्थ प्राप्ति			
३२१४७-४९	आन्तरिक ऋण लगानी फिर्ता प्रतिको जम्मा			७८,४३,३४,९४९.४०						७०,२७,००,०००.००			
३२१४७	अन्तर सरकारी ऋण लगानी फिर्ता प्राप्ति												
३२१४८	संस्थानबाट ऋण लगानी फिर्ता प्राप्ति			७८,२४,४४,८४७.००						७०,२७,००,०००.००			
३२१४९	अन्य संस्थाबाट ऋण लगानी फिर्ता प्राप्ति			१८,८०,०९२.४०									
३२२४२	वैदेशिक ऋण लगानी फिर्ता प्राप्ति												
	ऋण लगानी फिर्ता प्रतिको जम्मा			७८,४३,३४,९४९.४०						७०,२७,००,०००.००			

टिप्पणी २.३ आन्तरिक ऋण प्राप्ति

प्रदेश सरकारको आन्तरिक ऋण प्राप्ति तथा भुक्तानि हुन बाँकी ऋण दायित्व रहेको छैन।

रा.पी.नं.	राजस्व शीर्षक	चासु आ.ब.						गत आ.ब.											
		बजेट निकाय		नैरबजेट निकाय		बजेट निकाय		नैरबजेट निकाय		बजेट निकाय		नैरबजेट निकाय							
		शुरु अनुमान	संशोधित अनुमान	प्राप्ति	शुरु अनुमान	संशोधित अनुमान	प्राप्ति	शुरु अनुमान	संशोधित अनुमान	प्राप्ति	शुरु अनुमान	संशोधित अनुमान	प्राप्ति						
३३१४१	ऋणप्रमाणित प्राप्त ऋण																		
	राष्ट्रिय बचतपत्र																		
	नागरिक बचतपत्र																		
	विकास ऋणपत्र																		
	वैदेशिक राजगार बचतपत्र																		
	विशेष ऋणपत्र																		
	ट्रेजरी बिल																		
३३१४२	अन्य आन्तरिक सकारबाट प्राप्त ऋण																		
३३१४३	अन्य संस्थाहरुबाट ऋण प्राप्ति																		
३३१४४	अशुद्धि (Overdraft)																		
	जम्मा																		

टिप्पणी २.४ वैदेशिक ऋण प्राप्ति

प्रदेश सरकारको वैदेशिक ऋण प्राप्ति रहेको छैन।

विवरण	चासु आ.ब.						गत आ.ब.												
	बजेट निकाय वर्षार्थ		नैरबजेट निकाय		बजेट निकाय वर्षार्थ		नैरबजेट निकाय		बजेट निकाय वर्षार्थ		नैरबजेट निकाय								
	नगद तथा शो भ	सोझै भुक्तानी	जम्मा	नगद तथा शो भ	सोझै भुक्तानी	जम्मा	नगद तथा शो भ	सोझै भुक्तानी	जम्मा	नगद तथा शो भ	सोझै भुक्तानी	जम्मा							
शुरु अनुमान																			
संशोधित अनुमान																			
वैदेशिक ऋण प्राप्ति (वर्षार्थ)																			
बहुपक्षीय ऋण																			
द्विपक्षीय ऋण																			
जम्मा																			

टिप्पणी ३ चालु तथा पूँजीगत खर्च

यस वितीय विवरणमा विनियोजन भएको रकमको खर्च ती खर्चका स्वरुप, शीर्षक, कार्यगत सम्बन्ध, व्यहोरिएका श्रोतको संरचना लगायत विभिन्न प्रकारले वर्गीकरण गरिएको छ। एकिकरण र वर्गिकरण गर्दा नेपाल सरकारको श्रोत भएका खर्चहरूमा सोही बमोजिम गरिएको छ। विनियोजन भएको रकमको खर्च तीन प्रकारले वर्गीकरण हुन्छः- चालु खर्च, पूँजीगत खर्च र वितीय व्यवस्था। चालु खर्चमा नियमित प्रकारका कार्यालयको कार्यसम्पादनका लागि भएका पदाधिकारी र कर्मचारी खर्च, व्याज, बैंक कमिसन, सेवा शुल्क, कार्यक्रम खर्च, अनुदान सहायता, सामाजिक सुरक्षा तथा सेवा निवृत्त सुविधा जस्ता नियमित प्रकारका खर्चहरू समावेश हुन्छन्। पूँजीगत खर्चमा एक आर्थिक वर्षभन्दा बढी अवधि आयु भएका सम्पत्ति खरिद, उत्पादन, जडान, विकासमा लागेको खर्च तथा संरचनात्मक सुधारका खर्चहरू समावेश हुन्छन्। कुनै सम्पत्ति खरिद गर्न भुक्तानी गरिएको पेशिक वा हस्तान्तरण भैनसकेका निर्माण वा निर्माणाधिन सम्पत्तिमा गरिएका भुक्तानीलाई पनि पूँजीगत खर्चमा समावेश गरिन्छ। वितीय व्यवस्थामा स्थिर सम्पत्तिबाहेकका शेर, ऋण लगायतका लगानीजन्य खर्चहरू तथा साविकको लागानीजन्य खर्चहरू गर्दा भएका खर्चहरू समावेश हुन्छ। चालु तथा पूँजीगत खर्चको विवरण निम्नानुसार रहेको छ। जिल्लागत खर्च विवरण, मन्त्रालयगत खर्च, खर्चको विवरण - सेवा तथा कार्यक्रम, खर्चको विवरण मन्त्रालय/बजेट उप शीर्षक, खर्चको विवरण खर्च शीर्षक क्रमश अनुसूची २.१, २.२, २.३, २.४, २.५, २.६, २.७, २.८, २.९, २.१०, २.११, २.१२, २.१३ र २.१४ मा प्रस्तुत गरी संलग्न गरिएको छ।

टिप्पणी ३.१ चालु खर्च

क) बजेट निकाय

नियमित प्रकारका कार्यालयको कार्यसम्पादनका लागि भएका पदाधिकारी र कर्मचारी खर्च, सञ्चालन र सम्भार खर्च, व्याज, बैंक कमिसन, सेवा शुल्क, कार्यक्रम खर्च, अनुदान सहायता, सामाजिक सुरक्षा तथा सेवा निवृत्त सुविधा जस्ता नियमित प्रकारका खर्चहरू चालु खर्चमा समावेश गरिएको छ।

ख.शी.नं.	खर्च शीर्षक	चालु मा.ब.				गत मा.ब.			
		बजेट अनुमान		सोही भुक्तानी	यथार्थ खर्च	बजेट अनुमान		सोही भुक्तानी	यथार्थ खर्च
		शुरु बजेट	अन्तिम कायम बजेट			शुरु बजेट	अन्तिम कायम बजेट		
२१०००	पारिश्रमिक/सुविधा खर्च	३,७३,०२,७३,०००.००	३,७७,२५,७९,९८८.००	-	२,६६,३२,०९,४११.८५	३,८२,४२,३१,०००.००	३,८८,०४,४,२९५.००	-	२,५६,०८,९७,२९५.८६
२२०००	मालसमान तथा सेवाको उपभोग खर्च	८,००,६३,६५,०००.००	७,९२,११,४०,४२०.००	-	५,८७,८७,८७,८५९.४९	९,५८,१२,९६,०००.००	९,३२,९६,३३,७४२.००	-	५,६९,३३,५६,५२३.७७
२४०००	व्याज, सेवा शुल्क तथा बैंक कमिशन	-	-	-	-	-	-	-	-
२५०००	सहायता खर्च	१,७०,००,०००.००	१,७०,००,०००.००	-	८३,१०,३६६.००	-	-	-	-
२६०००	अनुदान खर्च	१०,६०,९०,९२,०००.००	१०,६५,३७,६२,०००.००	-	८,०८,९९,०९,४८१.९४	९,४०,६०,५२,०००.००	९,१५,३३,८२,०००.००	-	७,३१,८२,७९,२५८.६४
२७०००	सामाजिक सुरक्षा खर्च	३१,५५,२४,०००.००	२६,९०,७२,७५०.००	-	२५,०९,८४,०३१.८२	२८,७२,९३,०००.००	३३,७५,३६,०००.००	-	२९,६९,८६,२२२.२८
२८०००	अन्य खर्च	३,४२,३४,२८,०००.००	३,०९,१४,०३,८४२.००	-	११,८९,७५,००१.२२	३,५९,३८,९७,०००.००	३,५८,९४,१८,९६३.००	-	१०,३८,८२,८९१.५१
	जम्मा	२६,१०,१६,८२,०००.००	२५,७२,४९,५९,०१०.००	-	१७,०१,०१,७६,०५२.३२	२६,७०,२७,६९,०००.००	२६,२९,०४,६५,०००.००	-	१५,९७,२५,०२,८९१.६६

ख) गैरबजेट निकाय

नियमित प्रकारका कार्यालयको कार्यसम्पादनका लागि भएका पदाधिकारी र कर्मचारी खर्च, सञ्चालन र सम्भार खर्च, व्याज, बैंक कमिसन, सेवा शुल्क, कार्यक्रम खर्च, अनुदान सहायता, सामाजिक सुरक्षा तथा सेवा निवृत्त सुविधा जस्ता नियमित प्रकारका खर्चहरू चालु खर्चमा समावेश गरिएको छ।

ख.शी.नं.	खर्च शीर्षक	चालु बा.ब.		गत बा.ब.	
		नाब	सोझै भुक्तानी	नाब	सोझै भुक्तानी
२१०००	पारिक्रमिक / सुविधा खर्च	१२,२४,२८,३८१.३६		९,२३,४७,१०३.००	
२२०००	मालसमान तथा सेवाको उपभोग खर्च	१४,४४,४३,४२४.००		१,०७,९३,९९९.१७	
२४०००	व्याज, सेवा शुल्क तथा बैंक कमिशन				
२५०००	सहायता खर्च				
२६०००	अनुदान खर्च				
२७०००	सामाजिक सुरक्षा खर्च	२७,६८,०३,०१३.९२		१८,०९,९२,४८३.००	
२८०००	अन्य खर्च	२१,६४४.००			
	जम्मा	५४,४७,९६,४७४.२८	-	२८,४१,३३,५८६.१७	-

टिप्पणी ३.२ पूँजीगत खर्च

क) बजेट निकाय

यसमा एक आर्थिक वर्षभन्दा बढी अवधि उपयोगी आयु भएका सम्पति खरिद, उत्पादन, जडान, विकासमा लागेको खर्च तथा संरचनात्मक सुधारका खर्चहरू समावेश हुन्छन्। कुनै सम्पति खरिद गर्न भुक्तानी गरिएको पेशकी वा हस्तान्तरण भैसकेका निर्माण वा निर्माणाधीन सम्पतिमा गरिएका भुक्तानीलाई पनि पूँजीगत खर्चमा समावेश गरिन्छ। विनियोजन ऐनबाट सम्पति खरिदका लागि भएको पूँजीगत खर्चको वर्गिकरण देहाय बमोजिम रहेको छ।

ख.शी.नं.	खर्च शीर्षक	चातु मा.ब.				गत मा.ब.			
		बजेट अनुमान		यथार्थ खर्च		बजेट अनुमान		यथार्थ खर्च	
		युद्ध बजेट	अतिरिक्त बजेट	नगद	सोपे सुकानी	युद्ध बजेट	अतिरिक्त बजेट	नगद	सोपे सुकानी
३११००	स्विर सम्पत्ति प्राप्ति खर्च	३५,५०,०००.००	३७,०६,७०,००,६६०.००	२९,३६,०६,५६,८३५.८१	-	३५,५०,०००.००	३५,५६,८२,७९,०००.००	२८,५७,७२,३८,७८७.०२	-
३१११०	भवन तथा संरचना	२,७९,७७,३३,०००.००	२,९९,०३,०८,६७०.००	१,३५,५८,०५,०२६.५७	-	२,७९,७७,३३,०००.००	२,९९,०३,०९,०४२.००	१,६३,२३,०९,०३७.६३	-
३११२०	सवारी साधन तथा मोपेसरी औजार	१,१२,५८,३७,०००.००	१,३३,३७,८७,०००.००	१,१२,५८,६५,९४५.९१	-	१,१२,५८,३७,०००.००	१,३३,३७,९३,०००.००	७४,९९,९९,०५२.८८	-
३११३०	अन्य सुविधा खर्च	४५,३७,५२,०००.००	३८,००,८१,०००.००	२९,५५,२५,२५०.०२	-	४५,३७,५२,०००.००	३६,६७,८५,०००.००	१८,२५,९०,३९९.८४	-
३११४०	सुरक्षा उपकरण	६,७०,००,०००.००	३,७०,००,०००.००	३,५८,५९,८१९.८३	-	६,७०,००,०००.००	६,६५,००,०००.००	३,५०,७६,७५९.००	-
३११५०	सार्वजनिक निर्माण	३०,५५,०९,७८,०००.००	३२,५७,७७,०९,९४०.००	२६,२४,९९,५७,७०६.३९	-	३०,५५,०९,७८,०००.००	३०,६६,४८,८३,९५८.००	२५,०४,९२,४७२.६२	-
३११६०	निर्मित संरचनाको सुधार खर्च	७,७३,९०,०००.००	७,७३,९०,०००.००	६,०२,५५,९३३.३९	-	७,७३,९०,०००.००	९३,२३,३५,०००.००	८,२७,२७,६०९.६५	-
३११७०	सूचीगत सुधार खर्च	४४,१५,८९,०००.००	४७,९५,०९,०५०.००	३३,८८,७७,६३३.४८	-	४४,१५,८९,०००.००	९५,६०,९५,०००.००	७५,४९,९९,३०६.४०	-
३१२००	सौज्यात सामानहर	-	-	-	-	-	-	-	-
३१३००	बहुमुल्य सामानहर	-	-	-	-	-	-	-	-
३१४००	प्राकृतिक सम्पत्ति खर्च	३,००,००,०००.००	३,००,००,०००.००	१,२४,८७,७४७.००	-	३,००,००,०००.००	८,९१,५०,०००.००	६,३४,६०,९४३.९५	-
३१४१०	जग्गा प्राप्ति	३,००,००,०००.००	३,००,००,०००.००	१,२४,८७,७४७.००	-	३,००,००,०००.००	८,९१,५०,०००.००	६,३४,६०,९४३.९५	-
३१४४०	अपुन्य सम्पत्ति प्राप्ति खर्च (Intangible)	-	-	-	-	-	-	-	-
३१५००	भैपरी भाउने सूचीगत	१,४०,००,०००.००	२९,८४,७९,३३०.००	-	-	१,४०,००,०००.००	३६,९१,८४,०००.००	-	-
३१५१०	भैपरी भाउने सूचीगत	१,४०,००,०००.००	२९,८४,७९,३३०.००	-	-	१,४०,००,०००.००	३६,९१,८४,०००.००	-	-
३२१००	सांस्कृतिक वित्तीय सम्पत्ति	१,५०,००,०००.००	१,५०,००,०००.००	-	-	१,५०,००,०००.००	-	-	-
३२१४२	सार्वजनिक संस्थानमा ऋण लगानी	१,५०,००,०००.००	१,५०,००,०००.००	-	-	१,५०,००,०००.००	-	-	-
	जम्मा	३८,४३,८७,४९,०००.००	३८,८१,५४,७९,९९०.००	२९,३९,३९,३४,५८२.८१	-	३८,४३,८७,४९,०००.००	३८,९९,८६,९३,०००.००	२८,५४,०६,९९,७३०.९७	-

ख) गैरबजेट निकाय

यसमा एक आर्थिक वर्षभन्दा बढी अवधि उपयोगी आयु भएका सम्पति खरिद, उत्पादन, जडान, विकासमा लागेको खर्च तथा संरचनात्मक सुधारका खर्चहरू समावेश हुन्छन्। कुनै सम्पति खरिद गर्न भुक्तानी गरिएको पेशिक वा हस्तान्तरण भैसकेका निर्माण वा निर्माणाधीन सम्पतिमा गरिएका भुक्तानीलाई पनि पूँजीगत खर्चमा समावेश गरिन्छ। विनियोजन ऐनबाट सम्पति खरिदका लागि भएको पूँजीगत खर्चको वर्गिकरण देहाय बमोजिम रहेको छ।

ख.शी.नं.	खर्च शीर्षक	चासु बा.ब.		गत बा.ब.	
		नगद	सोझै भुक्तानी	नगद	सोझै भुक्तानी
३११००	स्थिर सम्पति प्राप्ति खर्च	२,७८,८३,४०६.००	-	१,४१,३४,१३०.८३	-
३१११०	भवन तथा संरचना				
३११२०	सवारी साधन तथा मेसिनरी औजार	२,०२,११,९८०.००		१,४१,३४,१३०.८३	
३११३०	अन्य पूँजीगत खर्च	८,९०,२०९.००			
३११४०	सुरक्षा उपकरण				
३११५०	सार्वजनिक निर्माण				
३११६०	निर्मित संरचनाको सुधार खर्च	६७,८१,३१७.००			
३११७०	पूँजीगत सुधार खर्च				
३१२००	मौज्दात सामानहरू				
३१२००	बहुमुख्य सामानहरू				
३१४००	प्राकृतिक सम्पति खर्च	-	-	-	-
३१४१०	जग्गा प्राप्ति				
३१४४०	अदृष्य सम्पति प्राप्ति खर्च (Intangible)				
	जम्मा	२,७८,८३,४०६.००	-	१,४१,३४,१३०.८३	-

टिप्पणी ३.३ संचित कोषमाथी व्ययभार हुने खर्च (बजेट निकाय)

नेपालको संविधानको धारा २०६ बमोजिम प्रदेश सञ्चित कोषमाथि व्ययभार भएको रकमको भुक्तानीका लागि प्रदेश व्यवस्थापिकाको स्वीकृती आवश्यक पर्दैन। संचित कोषमा व्ययभारहुने खर्च निम्नानुसार रहेको छ। यसको विवरण अनुसूची नं. २.१ मा प्रस्तुत गरी यसै साथ संलग्न गरिएको छ।

खर्चको प्रकार	चालु आ.न.		गत आ.न.	
	नगद	सोझै सुलानी	नगद	सोझै सुलानी
चालु खर्च	१,४०,३८,३९४.६६	-	१,३६,४६,४१८.७३	-
भूजीगत खर्च	-	-	-	-
वित्तीय खर्च	-	-	-	-
जम्मा	१,४०,३८,३९४.६६	-	१,३६,४६,४१८.७३	-

टिप्पणी ३.४ संचित कोषबाट विनियोजन हुने खर्च (बजेट निकाय)

सञ्चित कोषमाथि व्ययभार हुने रकम बाहेकका अन्य खर्चहरू नेपालको संविधानको धारा २०८ मा व्यवस्था भए बमोजिम विनियोजन ऐन द्वारा खर्च गरिन्छ। संचित कोषबाट विनियोजन हुने खर्च निम्नानुसार रहेको छ। यसको विस्तृत विवरण अनुसूची नं. २.२ मा प्रस्तुत गरी यसै साथ संलग्न गरिएको छ।

खर्चको प्रकार	चालु आ.न.		गत आ.न.	
	नगद	सोझै सुलानी	नगद	सोझै सुलानी
चालु खर्च	१६,९९,६१,३७६४७.६६	-	१४,९४,८८,७६,३७२.९३	-
भूजीगत खर्च	२९,३९,३१,३४,४८२.८१	-	२८,४४,०६,९९,७३०.१७	-
वित्तीय खर्च	-	-	-	-
जम्मा	४६,३८९,३२,७१०,४७९	-	४३,४९,९४,७६,१०३.१०	-

टिप्पणी ३.५ भुक्तानी विधि अनुसारको खर्च (बजेट निकाय)

प्रदेश सरकारको भुक्तानी विधि अनुसारको चालु पुँजीगत तथा वित्तीय व्यवस्था तर्फको खर्चको व्यहोरा निम्न बमोजिम रहेको छ। भुक्तानी विधिको विवरण सहितको विस्तृत विवरण अनुसूची नं २.४ मा प्रस्तुत गरी यसै साथ संलग्न गरिएको छ।

भुक्तानी विधि	चालु भा.ब.		गत भा.ब.	
	चालु	रूनीगत	चालु	रूनीगत
प्रदेश सरकार-नाद	१५,२०,१०,५६,४८३,९८	२०,४५,७६,३१,२९७,५८	१४,०९,३३,७६,६४४,४४	१८,१७,४१,८७,०३८,२४
समानिकरण अनुदान	६,७४,१९,१५,५७२,०१		४३,८२,८५,८५८,१०	६,८२,०८,९२,०४८,२३
सर्वात अनुदान	१,३९,१३,३७,६६६,३७		१,४५,०६,३३,४२२,०४	२,१३,४२,२२,०३६,७७
विशेष अनुदान	२२,१९,८७,३७५,४९		१७,१३,९४,४९९,४०	४०,२७,९१,७२७,६४
सम्पूरक अनुदान	-		-	९,४४,८५,५१,९८४,७९
नाद अनुदान	१३,६४,४३,६४६,१४		१७,७१,७९,९१६,४२	-
सोझै भुक्तानी अनुदान			६,४२,३९,८४९,०९	१०,१७,२९३,००
शोधमर्ना हुने अनुदान	४,८६,७६,७३७,१६		१,१३,०४,६६१,०६	६,२१,०७,५९०,४०
शोधमर्ना हुने ऋण	१,०४,४३,८८१,०८			
नाद ऋण	-			
सोझै भुक्तानी ऋण				
वस्तुगत अनुदान				
जम्मा	१७,०१,०१,७६,०४,३२	२९,३९,३१,३४४,८१	१४,९७,२४,०२,८९,५६	२८,४४,०६,९७,७३०,१७

टिप्पणी ३.६ वित्तीय हस्तान्तरण (बजेट निकाय)

प्रदेश सरकारबाट स्थानीय तहमा वित्तीय हस्तान्तरण भएको विवरण निम्नानुसार रहेको छ।

ख.पी.नं.	खर्च शीर्षक	चालु भा.ब.				गत भा.ब.			
		शुरु अनुदान	अन्तिम कायम बजेट	नगद हस्तान्तरण	सोझै भुक्तानी	शुरु अनुदान	अन्तिम कायम बजेट	नगद हस्तान्तरण	सोझै भुक्तानी
२६३३१	स्थानीय तह	८,३०,१९,०८,०००,००	८,३४,६४,२८,८७८,००	६,४६,४४,४१,६२१,७८	-	७,४७,४६,९६,०००,००	७,६४,४९,२६,०००,००	६,१६,०३,०४,९८५,९७	-
२६३३२	समानिकरण अनुदान	१,६६,२४,००,०००,००	१,६६,२४,००,०००,००	१,६६,२४,००,०००,००		१,६६,२४,००,०००,००	१,६६,२४,००,०००,००	१,६६,२४,००,०००,००	
२६३३३	शमर्त अनुदान	३,४३,६७,४८,०००,००	३,४८,१३,७८,८७८,००	३,४८,१३,७८,८७८,००		३,५२,९४,२२,९,०००,००	३,५०,४४,२६,०००,००	३,३८,३३,४३,२८९,३२	
२६३३४	विशेष अनुदान	७२,१८,००,०००,००	७२,१८,००,०००,००	७२,३१,१६,७७१,९९		७३,७२,००,०००,००	७३,७२,००,०००,००	४९,४४,७१,९९९,२४	
२६३३५	सम्पूरक अनुदान	२,४८,०८,४०,०००,००	२,४८,०८,४०,०००,००	१,४९,१२,८४,३९७,८४		२,३४,०७,७३,०००,००	२,३४,०७,७३,०००,००	१,६१,९९,७९,६९७,४१	
२६३३६	शमर्त अनुदान (पुँजीगत)								
२६३३७	विशेष अनुदान (पुँजीगत)								
२६३३८	सम्पूरक अनुदान (पुँजीगत)								
२६३३९	अन्य अनुदान								
	जम्मा	८,३०,१९,०८,०००,००	८,३४,६४,२८,८७८,००	६,४६,४४,४१,६२१,७८	-	७,४७,४६,९६,०००,००	७,६४,४९,२६,०००,००	६,१६,०३,०४,९८५,९७	-

टिप्पणी ४ वित्तीय व्यवस्था

टिप्पणी ४.१ ऋण तथा शेयर लगानी

शेयर तथा ऋणमा गरेको लगानीलाई वित्तीय व्यवस्था खर्चमा लेखाङ्कन गरिन्छ। बागमती प्रदेश सरकारले शेयर लगानी गरेको छैन। ऋण लगानीको विवरण निम्नानुसार रहेको छ। ऋण लगानीको विवरण अनुसूची नं २.१४ मा प्रस्तुत गरी यसै साथ संलग्न गरिएको छ।

ख.शी.नं.	खर्च शीर्षक	चासु आ.ब.						गत आ.ब.					
		बजेट निकाय अनुमान			बजेट निकाय यथार्थ			बजेट निकाय अनुमान			बजेट निकाय यथार्थ		
		शुरु अनुमान	अन्तिम कायम बजेट	नगद	सोझैँ भुक्तानी	नगद	सोझैँ भुक्तानी	शुरु अनुमान	अन्तिम कायम बजेट	नगद	सोझैँ भुक्तानी	नगद	सोझैँ भुक्तानी
३२१४१-४३ आन्तरिक ऋण लगानी		१,५०,००,०००.००	१,५०,००,०००.००	-	-	-	-	५०,००,००,०००.००	५०,००,००,०००.००	-	-	-	-
३२१४१	अन्तर सरकारी ऋण लगानी												
३२१४२	सौवजनिक संस्थामा ऋण लगानी												
३२१४३	अन्य संस्थामा ऋण लगानी	१,५०,००,००,०००.००	१,५०,००,००,०००.००					५०,००,००,०००.००	५०,००,००,०००.००				
३२२४१	वैदेशिक ऋण लगानी												
३२१४१-४२ आन्तरिक शेयर लगानी		-	-	-	-	-	-	-	-	-	-	-	-
३२१४१	संस्थामा शेयर लगानी												
३२१४२	अन्य संस्थामा शेयर लगानी												
३२२४१	वैदेशिक शेयर लगानी												
	जम्मा	१,५०,००,००,०००.००	१,५०,००,००,०००.००	-	-	-	-	५०,००,००,०००.००	५०,००,००,०००.००	-	-	-	-

टिप्पणी ४.२ ऋण सौँवा भुक्तानी

आन्तरिक तथा बाह्य ऋणको सौँवा भुक्तानीको विवरण निम्नानुसार रहेको छ। सौँवा भुक्तानीको निकागत विवरण सहितको विस्तृत विवरण अनुसूची नं ६.५ र १०.१० मा प्रस्तुत गरी यसै साथ संलग्न गरिएको छ। गैर बजेटरी निकायको विवरण प्राप्त नभएकोले समावेश नगरिएको।

ख.शी.नं.	खर्च शीर्षक	चासु आ.ब.						गत आ.ब.					
		बजेट निकाय अनुमान			बजेट निकाय			बजेट निकाय अनुमान			बजेट निकाय		
		शुरु अनुमान	अन्तिम कायम बजेट	नगद	सोझैँ भुक्तानी	नगद	सोझैँ भुक्तानी	शुरु अनुमान	अन्तिम कायम बजेट	नगद	सोझैँ भुक्तानी	नगद	सोझैँ भुक्तानी
३३१४५-४८ आन्तरिक ऋणको सौँवा भुक्तानी		-	-	-	-	-	-	-	-	-	-	-	-
३३१४५	ऋणपत्रमार्फत प्राप्त ऋण सौँवा भुक्तानी												
३३१४६	अन्य आन्तरिक सरकारबाट प्राप्त ऋण सौँवा भुक्तानी												
३३१४७	अन्य संस्थाबाट प्राप्त ऋण सौँवा भुक्तानी												
३३१४८	अधिकतम(Overborrow) भुक्तानी	-	-	-	-	-	-	-	-	-	-	-	-
३३२४२	वैदेशिक ऋण सौँवा भुक्तानी												
	जम्मा सौँवा भुक्तानी	-	-	-	-	-	-	-	-	-	-	-	-

टिप्पणी ५ कोषहरूको प्राप्ति, भुक्तानी र बाँकीको विवरण

क) बजेट निकाय

प्रचलित कानून बमोजिम विभिन्न प्रयोजनका लागि स्थापना र सञ्चालनमा रहेका धरोटी तथा अन्य कोषहरूको प्राप्ति र भुक्तानीको अवस्था देहाय अनुसार छ। यस्ता कोषहरू संचालनको लागि नेपाल राष्ट्र बैंकबाट जारी गरिएको सरकारी कारोवार निर्देशिका बमोजिम विभिन्न समूहका खाताहरू संचालनमा रहेका छन्। कोषहरूको प्राप्ति र भुक्तानीको विस्तृत विवरण यसैसाथ संलग्न गरिएको छ।

खाता	कोष हिसाबको नाम	चासु बा.ब.				गत बा.ब.			
		शुरु मौब्यात	प्राप्ति	भुक्तानी	बाँकी	शुरु मौब्यात	प्राप्ति	भुक्तानी	बाँकी
ख-२.३	धरोटी खाता	२,७६,६५,५४,६७१.५१	१,६९,६४,४८,४०३.५७	१,३९,०८,९१,२००.२३	३,०७,२१,११,८७४.८५	२,४५,१०,५७,१६५.५२	१,२७,७९,३६,५६३.१२	९६,२५,०८,९१२.१३	२,७६,६५,५४,६७१.५१
ख-२.६	विविध खाता	७६,३००.२३१३.४४	१,७२,९३,४४,३५०.६३	१,६०,४६,९९,६३१.०३	८८,७८,५६,२३८.०४	८४,४४,००,००३.४९	१,०३,९१,३२,७९९.५६	१,१२,०५,३०,४८९.६१	७६,३०,००.२३१३.४४
ख-२.७	कार्यसंचालन कोष तथा अन्य खाता-सरकारी निकाय				-				-
ख-३.१	प्रदेश आकस्मिक कोष खाता				-				-
ख-४.१	प्रदेश विभाज्य कोष खाता				-				-
ख-४.२	स्थानीय तह विभाज्य कोष खाता				-				-
	कोरोना भाईरस नियन्त्रण कोष खाता				-				-
	मुख्यमन्त्री विपद व्यवस्थापन कोष खाता				-				-
	स्वरोजगार विकास कोष				-				-
	जम्मा	३,५२,९५,५६,९८४.९५	३,४२,५७,९२,७४४.२०	२,९९,५५,९०,८३१.२६	३,९५,९९,६८,११२.८९	३,२९,५४,५७,१६९.०१	२,३१,७०,६९,३६२.६८	२,०८,३०,३९,४०१.७४	३,५२,९५,५६,९८४.९५

ख) गैरबजेट निकाय

गैर बजेट निकायहरूमा रहेका कोषहरूको प्राप्ति र भुक्तानी निम्नानुसार रहेको छ।

कोष हिसाबको नाम	चासु आ.ब.				गत आ.ब.			
	शुरु मौज्जात	प्राप्ति	भुक्तानी	बाँकी	शुरु मौज्जात	प्राप्ति	भुक्तानी	बाँकी
धनौटी खाता (मदन भाडारी स्वा.प्रतिष्ठान)	५,४५,९५१.०५	३७७६०४३.९३	५,३६,५००	८६,९०६१.९८	३,५५,३९६.२०	२,१९,१५३.००	२,८६,००७.००	५,४५,९५१.०५
हेटौंडा अस्पताल सञ्चालन समिति	१,५१,८३,१५२.६०	३७६,४७८,४९६.२३	४,४०,३३,३०६.३	७,४२,७७७,९५५	९,४३,७११,२५.००	३,०९,९८०,४६.७१	२,४७,३९,७६३.४०	१,५६,९७,१५३.७१
हेटौंडा अस्पताल फार्मेशी	५,१४,०००.११	९,६५,२८२,७००	९,६०,२२५.०	५,६४,०५८,५११	०.००	०.००	०.००	०.००
मदन भाडारी स्वास्थ्य विज्ञान प्रतिष्ठान	७,२४,०५,१४.८२	१,२८,९५,१७.०१	५,३,६१,४२४.००	१,४७,४२,०७.८३	१,०७,८९,१६९.९३	१,३३,२१,४२६.८९	१,६७,००८.००	७,२४,०५,१४.८२
भक्तपुर पसपताल विकास समिति फार्मेशी	१,२९,९८,४४.००	१,६१,४९,९२.००	१,७२,३४,०००	२,१५,७४६	०.००	३,६२,९८,८४४.००	३,४०,००,०००.००	१,२९,९८,४४.००
प्रदेश खेलकुद विकास परिषद्, हेटौंडा	३,८८,०००.००	३,४४,०००.००	०.००	७,२२,४००	३,८८,०००.००	०.००	०.००	३,८८,०००.००
जम्मा	१७,१३,५९,४१४.५८	५,०६,८६,८९६.१७	५,७,३२,९६,४८०.२८	१०,४३,२९,८३०.४७	१०,९१,०२,२५६.९८	३६,१८,१०,८८०.६०	२९,९५,५३,७२३.००	१७,१३,५९,४१४.५८

टिप्पणी ६ नगद र बैक मौज्जात

टिप्पणी ६.१ सरकारी कोषहरूको प्रवाह

प्रदेश सञ्चित कोष सञ्चालन गर्दा सरकारी खाता सञ्चालन निर्देशिका बमोजिम खाताहरू खोलिएको हुन्छन्।

टिप्पणी ६.२ नगद र बैक मौज्जात

क) बजेट निकाय

सरकारी कारोवार निर्देशिका बमोजिम सरकारी कारोवार गर्ने बैकमा विभिन्न समूहका खाताहरू सञ्चालनमा रहेका छन्। उक्त खाताहरूमा रहेको बैक मौज्जात र ती खाताहरूमा जम्मा हुनुपर्ने नगद बाँकी रकमको मौज्जात निम्नानुसार रहेको छ। यसको विस्तृत विवरण यसैसाथ संलग्न गरिएको छ। ख- ४.१ प्रदेश विभाज्य कोष खातामा बाँडफाँट गर्न बाँकि २०८२ असार १६ गते देखि २०८२ असार मसान्त सम्म संकलित स्वारी साधन कर रकम रु. ५,४,४२,२२,१०५।५० मौज्जात रहेको मा आर्थिक वर्ष २०८२/८३ को पहिलो चौमासिकमा बाँडफाँट गरिएको छ। आर्थिक वर्ष २०८१/८२ को जम्मा खर्च सम्बन्धित बैकलाई शोधभर्ना दिई सकिएको छ। संघीय सञ्चित कोषमा फिर्ता गर्नु पर्ने वचत रकम फिर्ता गरी सकिएको छ। प्रदेश सञ्चित कोषमा दाखिला हुन आएको बाँडफाँट हुने वन क्षेत्रको रोयल्टी (रा.शी.नं.- ३३३६१ मा जम्मा भएको) रकम संघीय विभाज्य कोषमा ट्रान्सफर गरिएको छ।

खाता नं.	खाताको नाम	चालु आ.ब.			गत आ.ब.		
		गुण मौज्जात	प्रति	शुक्रानी	गुण मौज्जात	प्रति	शुक्रानी
	सहित कोष खाता	१९,९५,८६,६०,०१७.९७	(५,६६,१९,८१,०१०.१८)	१४,२९,६६,७९,००७.७९	२६,१५,८०,०४,५८४.७५	(६,१९,९३,४४,४६६.७८)	१९,२५,८६,६०,०१७.९७
ख-१.४	राजस्व, अनुदान र विविध प्राप्ती खाता	१९,९५,८६,६०,०१७.९७	(५,६६,१९,८१,०१०.१८)	१४,२९,६६,७९,००७.७९	२६,१५,८०,०४,५८४.७५	(६,१९,९३,४४,४६६.७८)	१९,९५,८६,६०,०१७.९७
	अन्य खाता	३,५२,९५,६९,८४.९५	४३,०४,११,१२७.९४	३,९५,९९,६८,१२.८९	३,९५,९९,६८,१२.८९	२३,४०,२९,९६०.९४	३,५२,९५,६९,८४.९५
ख-२.३	घरेली खाता	२,७६,६५,५४,६७१.५१	३०,५५,५७,२०३.३४	३,०७,२१,११,८७४.८५	२,४४,११,२७,०२०.५२	३१,५४,२७,६५०.९९	२,७६,६५,५४,६७१.५१
ख-२.६	विविध खाता	७६,३०,०२,३१३.४४	१२,४८,५३,९२४.६०	८८,७८,५६,२३८.०४	८४,४४,००,००३.४९	(८,१३,९७,६९०.०५)	७६,३०,०२,३१३.४४
ख-२.७	कार्यसंचालन कोष तथा अन्य खाता-सरकारी निकाय	-	-	-	-	-	-
ख-३.१	प्रदेश आकस्मिक कोष खाता	-	-	-	-	-	-
ख-४.१	प्रदेश विभाज्य कोष खाता	-	-	-	-	-	-
ख-४.२	स्थानीय तह विभाज्य कोष खाता	-	-	-	-	-	-
	कोरोना आईरस नियन्त्रण कोष खाता	-	-	-	-	-	-
	मुख्यमन्त्री विपद व्यवस्थापन कोष खाता	-	-	-	-	-	-
	स्वरोज्जागर विकास कोष	-	-	-	-	-	-
	जम्मा	२३,४८,८२,१७,००२.९२	(५,२३,१५,६९,८८२.२४)	१८,२५,६६,४७,१२०.६८	२९,४४,३४,३१,५०८.७६	(५,९६,५३,१४,५०४.८४)	२३,४८,८२,१७,००२.९२

ख) गैरबजेट निकाय

गैर बजेट निकायहरूमा रहेका खाताहरूमा रहेको बैंक मौज्जात र ती खाताहरूमा जम्मा हुनुपर्ने नगद बाँकी रकमको मौज्जात निम्नानुसार रहेको छ ।

निकायको नाम	चालु आ.ब.			गत आ.ब.		
	गुण मौज्जात	प्रति	शुक्रानी	गुण मौज्जात	प्रति	शुक्रानी
हटौटी खाता (मदन भण्डारी)	४४९५९८.०५	३७७६०४३.९३	४३६५००	३५५३९६२.०५	२१९१५६३	२८६००७
मदन भण्डारी स्वा.प्रतिष्ठान	७२,४०,५१४.८२	१,२८,९५,११७.०१	५३,६१,४२४.००	१,०७,८९,१६९.९३	१,३३,२१,४२६.८९	१,६८,७०,०८२.००
हेटौंडा अस्पताल सञ्चालन	१५,१८,३१,५२९.६०	३७६४७८,४९६.२३	४५,४०,३२,३०६.२८	९,४३,७७,७१९.५५	३०,९९,९८,०४६.७१	२४,७३,९७,६३४.००
हेटौंडा अस्पताल फार्मेशी	५१,४०,००८.११	९,६५,५२,८३७.००	९,६०,५२,२५०.००	५६,४०,५८५.११	-	-
भक्तपुर पस्वताल विकास समिति फार्मेशी	१२,९९,८४४.००	१,६१,४९,९१२.००	१,७२,३४,०००.००	२,१५,७५६.००	३,६९,९९,८४४.००	३,४०,००,०००.००
प्रदेश खेलकुद विकास परिषद्, हेटौंडा	३,८८,०००.००	३,३४,५००.००	-	३,८८,०००.००	-	-
जम्मा	१७,१३,५९,४५८.५८	५०,६१,८६,८९६.१७	५७,३२,१६,४८०.२८	१०,९१,०२,२५६.९८	३६,१८,१०,८८०.६०	२९,९५,५३,७२३.००

टिप्पणी ७ सोधभर्नाहुने ऋण र अनुदान (बजेट निकाय)

प्रदेश सरकार र कुनै विदेशी सरकार, विदेशी सरकारी बैंक वा वित्तीय संस्था वा एजेन्सीसङ्ग भएको सम्झौता अनुसार अनुदान र ऋण रकम तोकिएको आयोजनामा खर्च गर्ने गरी स्वीकृत दिएको चालु खाता (operative account) मा जम्मा गरिन्छ। यस प्रकारको रकम बागमती प्रदेश सरकारको नभएको।

टिप्पणी ७.१ सोधभर्ना हुने ऋण

आयोजना/सन्चालय को नाम	चालु आ.भ.					गत आ.भ.						
	गत बर्ष सम्मको बाँकी	यस बर्ष खर्च	जम्मा प्राप्त हुनुपर्ने सो.भ.	प्राप्त भएको सो.भ.	समायोजन रकम	बाँकी रहेको सो.भ.	गत बर्ष सम्मको बाँकी	यस बर्ष खर्च	जम्मा प्राप्त हुनुपर्ने सो.भ.	प्राप्त भएको सो.भ.	समायोजन रकम	बाँकी रहेको सो.भ.
जम्मा												

टिप्पणी ७.२ सोधभर्ना हुने अनुदान

आयोजना/सन्चालयको नाम	चालु आ.भ.					गत आ.भ.						
	गत बर्ष सम्मको बाँकी	यस बर्ष खर्च	जम्मा प्राप्त हुनुपर्ने सो.भ.	प्राप्त भएको सो.भ.	समायोजन रकम	बाँकी रहेको सो.भ.	गत बर्ष सम्मको बाँकी	यस बर्ष खर्च	जम्मा प्राप्त हुनुपर्ने सो.भ.	प्राप्त भएको सो.भ.	समायोजन रकम	बाँकी रहेको सो.भ.
जम्मा												

टिप्पणी ८: बजेटमा समावेश नभएको तेश्रोपक्ष सहायता

बजेटमा समावेश नभएको तर नेपाल सरकारको अनुरोध बमोजिम वा नेपाल सरकारसंग भएको सम्झौता/MOU अनुसार प्राप्त भएको नगद, बस्तुगत वा प्राविधिक सहायताको रकम निम्नानुसार रहेको छ। सहायताको रकम अभिलेख गर्दा सहायता प्रदान गर्ने पक्षले उल्लेख गरेको रकमको आधारमा प्रतिवेदन गरिएकोछ। बैदेशिक मुद्रामा रकम उल्लेख भएको अवस्थामा सहायता रकमको प्रतिवेदन प्राप्त भएको दिनको विनिमयदरलाई आधार मानेर नेपाली मुद्रामा परिवर्तन गरी अभिलेख गरिएको। यसको विस्तृत विवरण अनुसूची ९.४ मा उल्लेख गरि यसैसाथ संलग्न गरिएको छ। विवरण प्राप्त नभएकोले समावेश नगरिएको।

सहायताको किसिम	चासु आ.न.		गत आ.न.	
	बजेट निकाय	नौलबेटनिकाय	बजेटनिकाय	नौलबेटनिकाय
द्विपक्षीय सहायता				
बहुपक्षीय सहायता				
जम्मा				

टिप्पणी ९: प्राप्त हुन बाँकी बैदेशिक सहायता

प्रदेश सरकारको यस प्रकारको सहायता नरहेकोले समावेश नगरिएको।

सहायताको किसिम	चासु आ.न.		गत आ.न.	
	बजेट निकाय	नौलबेटनिकाय	बजेटनिकाय	नौलबेटनिकाय
अनुदान				
द्विपक्षीय				
बहुपक्षीय				
ऋण				
द्विपक्षीय				
बहुपक्षीय				
जम्मा				

टिप्पणी १० ऋण दायित्व

चालु आ.व. को अन्तसम्म तिर्न बाँकी आन्तरिक र वैदेशिक ऋण दायित्वको विवरण संलग्न राखिएको छ। वैदेशिक ऋणको दायित्व गणना गर्दा लिइएको विनिमय दरको आधार लेखा नीतिमा उल्लेख गरिएको छ। ऋण दायित्वको विस्तृत विवरण अनुसूची-६.३, ६.४, ६.९ र १०.१३ मा उल्लेख गरी संलग्न गरिएको छ। गौर बजेटरी निकायको ऋण दायित्वको विवरण प्राप्त नभएकोले समावेश नगरिएको।

ऋणको किसिम	चालु आ.व.		गत आ.व.	
	बजेट निकाय	नैलबजेट निकाय	बजेट निकाय	नैलबजेट निकाय
आन्तरिक ऋण				
वैदेशिक ऋण
बहुपक्षिय				
त्रिपक्षिय				
जम्मा

टिप्पणी ११ जिन्सी तथा सम्पत्ति

आ.व.को अन्तमा रहेको जिन्सी तथा सम्पत्तिको विवरण निम्नानुसार रहेको छ। यसको विस्तृत विवरण अनुसूची-८.१ र १०.१४ मा उल्लेख गरी संलग्न राखिएको छ। गौर बजेटरी निकायको जिन्सी तथा सम्पत्ति विवरण प्राप्त नभएकोले समावेश नगरिएको।

मन्त्रालय वा निकायको नाम	सम्पत्तिको विवरण							जम्मा
	भवन र संरचना ₹१११०००	मेसिनरी र उपकरण ₹११२०००	उत्पादित औदिक साधन ₹११३१००	अन्य संरचनाहरू ₹११४०००	बहुमूल्य वस्तुहरू ₹११५०००	अनुपादित सम्पत्तिहरू ₹११६०००	जम्मा	
२०२-प्रदेश व्यवस्थापिका	१,२०,९०,००	१,०७,३६,९६०.१२	८,७४,६२.२५	-	-	-	१,६९,७९,७८२.२७	
२१०-प्रदेश लोक सेवा आयोग	-	४,०९,९०,४१८.९२	१३,१४,१९०.००	-	-	-	४,२७,०४,७०८.९२	
२१६-मुख्य न्यायाधिकारको कार्यालय	-	२,३६,८१,८७१.८८	-	-	-	-	२,३६,८१,८७१.८८	
३०१-मुख्यमन्त्री तथा मन्त्रपरिषद्को कार्यालय	-	११,८९,१४,६७१.३५	४,००,२७,१०५.९४	-	५३,३९,२,५०	-	१५,८९,९५,१६९.७९	
३०५-आर्थिक मामिला तथा योजना मन्त्रालय	८,०९,३६२.३०	९,४७,०९,७२७.३६	-	-	-	-	९,५५,१९,०८९.६६	
३०७-उद्योग, वाणिज्य, भुमी तथा प्रशासन मन्त्रालय	८,४१,८६,५९६.६३	१५,५६,९१,६४२.८०	२,१३,१५,०८१.२२	-	१,९८,८३८.१३	-	२६,१३,९२,१५८.७६	
३१२-कृषि तथा पशुपन्छी विकास मन्त्रालय	१३,७३,९१,९६.५०	५,६१,५,९६,८५३.९०	४,०९,७४,६६६.०७	-	४०,०००.००	-	९,८९,२०,९६३.८२	
३१३-खानेपानी, ऊर्जा तथा सिंचाइ मन्त्रालय	१०,३१,६६,५८९.४९	४०,६२,१६,३७९.२९	१,६९,६७,९५.०२	-	-	-	४२,०३,७९,६७१.७७	
३१४-आन्तरिक मामिला तथा कानून मन्त्रालय	-	७,०५,००,२२०.६५	१,०५,८९,१६६.३२	-	-	-	८,१०,८९,३८६.९७	
३२५-संस्कृति तथा पर्यटन मन्त्रालय	-	९,७८,४२,७६५.०२	१,३०,५९,६१०.८६	-	-	-	११,०९,०२,३७५.८८	
३२९-वन तथा वातावरण मन्त्रालय	१०,८४,२९,२३६.५०	४१,५१,२२,९०६.९२	३१,०७,३९८.१२	-	६०,००१.००	-	५२,६८,६६९,६२२.५५	
३३६-सडककारी तथा गरिवी निवारण मन्त्रालय	२,३९,७०,०८२.०५	३,३९,९६,५७९.४७	८,९४,४००.००	-	१,४९,४४०.०१	-	४,२९,४२,९६९,५३६.७६	
३३७-भौतिक पूर्वाधार विकास मन्त्रालय	५०८.५०	४०,३३,२७,२०७.६५	११,९९,३८,८२०.६१	-	-	-	५२,३२,६६५,५३६.७६	
३४३-मुवा तथा खलकुड मन्त्रालय	१५,७०७.००	४,२५,१४,८०२.७२	१,९३,०७,४१०.१७	-	-	-	६,१८,३७,९१९.८९	
३५०-सामाजिक विकास मन्त्रालय	१७,८९,५९,८११.६२	७९,६५,२६,३९८.९१	४,८६,६८,२०.६७	-	३,७५,०००.००	-	१,०२,४५,२९,७३९.२०	
३७०-स्वास्थ्य मन्त्रालय	४१,९८,३८,६६.५८	२,५५,४६,४८९,९१.८७	५३,४५,४९,०२	-	३,३६,४७६.००	-	३,०८,०१,७०,४०६.६२	
३७१-श्रम, रोजगार तथा यातायात मन्त्रालय	२०,९९,३८९.५५	२,८३,३६,५९५.१३	८५,६०,९३५.००	-	-	-	२,९९,४२,९६,९२०.०८	
३९१-प्रदेश नीति तथा योजना आयोग	-	२,४५,९६,३१५.२२	५९,९७३.००	-	-	-	२,९६,५६,२८८.२२	
जम्मा	१,०५,८९,८७,५७.०२	६,२९,९३,५३,४०९.१८	५०,२९,७८,३८५.२७	-	५,७९,३०८.५१	-	८,३५,०९,७४,३९६.६८	

टिप्पणी १२ पेशकी बाँकीको विवरण

पेशकी बाँकीको विवरण निम्नानुसार रहेको छ। यसको मन्त्रालयागत विवरण अनुसूची- ८.५ मा उल्लेख गरी यसैसाथ संलग्न गरिएको छ।

पेशकीको किसिम	चासु आ.ब.		गत आ.ब.	
	बढेको निकाय	रौलपट्ट निकाय	बढेको निकाय	रौलपट्ट निकाय
म्याद ननाधेको	७३,८०,१४,९११.००	-	९१,८७,२०,८०७.२४	-
म्याद नाधेको	२४,१५,३५,४०८.८४	-	२६,७३,०४,३३९.००	-
जम्मा	९७,९५,५०,३१९.८४	-	१,१८,६०,२५,१४६.२४	-

टिप्पणी १३ भुक्तानी दायित्व

वस्तु वा सेवा प्राप्त भइ सो वापतको बीजक समेत प्राप्त भएको तर विनियोजन ऐन अन्तर्गत श्रोत व्यवस्थापन हुननसकी वा अन्य कारणले भुक्तानी हुन नसकेका बीजकहरुलाई भुक्तानी दिन बाँकी दायित्वको रूपमा प्रमाणिकरण गरिएका रकम यस समूहमा पर्दछन्। भुक्तानी हुन बाँकी दायित्वको विवरण निम्नानुसार रहेको छ। यसको विस्तृत विवरण अनुसूची- ८.३ र ८.४ मा प्रस्तुत गरिएको छ। गौर बजेटरी निकायको विवरण प्राप्त नभएकोले समावेश नगरिएको।

ख.शी.नं.	वर्ष गौर्षिक	चासु आ.ब.		रात आ.ब.	
		बजेट निकाय	नौरबजेट निकाय	बजेट निकाय	नौरबजेट निकाय
	चासु खर्च	६,६१,९६२.००	-	४,३५,३,२३४.००	-
२१०००	पारिब्रह्मिक / सुविधा खर्च	४,०००.००		२६,४४,८४६.००	
२२०००	मालसमान तथा सेवाको उपभोग खर्च	६,४६,४६२.००		२६,९७,३८८.००	
२४०००	व्याज, सेवा शुल्क तथा बैंक कमिशन				
२५०००	सहायता खर्च				
२६०००	अनुदान खर्च				
२७०००	सामाजिक सुरक्षा खर्च				
२८०००	अन्य				
३१०००	पूँजीगत खर्च	३,८३,८३,३०७.०५	-	३,८३,६६,७१९.३९	-
३११००	स्थिर सम्पत्ति प्राप्ति खर्च	३,८३,८३,३०७.०५	-	३,८३,६६,७१९.३९	-
३१११०	भवन तथा संरचना	१,८४,७२,७१९.०५		१,०८,१२,४३१.६३	
३११२०	सवारी साधन तथा मोशीनरी औजार				
३११३०	अन्य पूँजीगत खर्च				
३११४०	सुरक्षा उपकरण				
३११५०	सार्वजनिक निर्माण	१,९९,१०,५८८.००		२,७५,४३,८८७.७६	
३११६०	निर्मित संरचनाको सुधार खर्च				
३११७०	पूँजीगत सुधार खर्च				
३१४००	प्राकृतिक सम्पत्ति खर्च	-	-	-	-
३१४१०	जग्गा प्राप्ति				
३१४४०	अपुण्य सम्पत्ति प्राप्ति खर्च (Intangible)				
जम्मा		३,८६,४४,२६९.०५	-	४,३७,१९,६५३.३९	-

टिप्पणी १४ खर्चको प्रतिबद्धता

निर्णय वा सम्झौता बमोजिम भविष्यमा भुक्तानी दिनुपर्नेगरी प्रतिबद्धता जनाई सकिएको रकमको विवरण निम्नानुसार रहेको छ। यस ढाँचा अनुसारको विवरण प्राप्त नभएकोले यसको विवरण विस्तृत विवरण नं. १४ मा समावेश गरिएको छ।

खर्चको नं.	खर्च शीर्षक	चासु आ.ब.		गात आ.ब.	
		बबेट तिकाय	नौरबबेटतिकाय	बबेट तिकाय	नौरबबेटतिकाय
३१११०	भवन तथा संरचना				
३११२०	सवारी साधन, मेसिनरी औजार, फर्निचर तथा फिक्चर्स				
३११३०	अन्य पूँजीगत खर्च				
३११४०	सुरक्षा उपकरण				
३११५०	सार्वजनिक निर्माण				
३११६०	निर्मित सम्पत्तिको सुधार खर्च				
३११७०	पूँजीगत सुधार खर्च सार्वजनिक निर्माण				
३१४१०	जग्गा प्राप्ति खर्च				
३१४४१	करार, लिज तथा लाइसेन्स खरिद प्राप्ति खर्च				
	जम्मा				

टिप्पणी १५ लिन/उठन बाँकी रकम

लगत अनुसारको उठन बाँकी राजस्व रकम, अग्रिम भुक्तानी रकम, पेशकी रकम लगायतका उठन र फछ्यौट हुन बाँकीको विवरण निम्नानुसार रहेको छ। यसको विस्तृत विवरण अनुसूची ८.५ र १०.२० मा उल्लेख गरी संलग्न गरिएको छ। विवरण प्राप्त नभएकोले समावेश नगरिएको।

रा.शी.नं.	राजस्व शिर्षक	चासु भा.नं.		गत भा.नं.	
		बचेत निकाय	नौरकचेतनिकाय	बचेत निकाय	नौरकचेतनिकाय
११०००	कर राजस्व				
१४०००	अन्य राजस्व				
१५०००	अन्य प्राप्ति				
	जम्मा				

टिप्पणी १६ सेवा तथा कार्यगत खर्च

अन्तराष्ट्रिय मुद्रा कोष IMF को GFS-2014 अनुसारको सेवा तथा कार्यक्रम अनुसारको खर्च निम्नानुसार रहेको छ। यसको विस्तृत विवरण अनुसूची २.६ मा उल्लेख गरी संलग्न गरिएको छ।

सेवा तथा कार्यक्रम अनुसारको वर्गीकरण	चासु भा.नं.						गत भा.नं.					
	बचेत निकाय	नौरकचेतनिकाय	जम्मा	नौरकचेतनिकाय	बचेत निकाय	बचेत निकाय	नौरकचेतनिकाय	जम्मा	नौरकचेतनिकाय	बचेत निकाय	बचेत निकाय	
०१ सामान्य सार्वजनिक सेवा	१३,८०,६५,३१,४०६.०८	-	१३,८०,६५,३१,४०६.०८	-	१३,८०,६५,३१,४०६.०८	-	१३,८०,०८,७०,१९५.८९	-	१३,८०,०८,७०,१९५.८९	-	१३,८०,०८,७०,१९५.८९	
०१.१ कार्यकारी र विधायिकाको निकाय, वित्तिय र वैदेशिक मामिला												
०१.२ बाह्य आर्थिक सहायता												
०१.३ सामान्य सेवा	३,७०,१७,२९,८८४.१७		३,७०,१७,२९,८८४.१७		३,७०,१७,२९,८८४.१७		३,६५,८२,५१,१४५.५८		३,६५,८२,५१,१४५.५८		३,६५,८२,५१,१४५.५८	
०१.४ सामान्य आधारभूत सेवा	१,०९,७०,४४,६६७.६२		१,०९,७०,४४,६६७.६२		१,०९,७०,४४,६६७.६२		१,०९,४०,५१,३३५.६५		१,०९,४०,५१,३३५.६५		१,०९,४०,५१,३३५.६५	
०१.५ सामान्य अनुसन्धान तथा विकास सेवा	३,०६,८५,५३६.९४		३,०६,८५,५३६.९४		३,०६,८५,५३६.९४		५,२७,१७,४०८.९५		५,२७,१७,४०८.९५		५,२७,१७,४०८.९५	
०१.६ अन्य सामान्य सेवा	२,१४,१८,३२,४६.८८		२,१४,१८,३२,४६.८८		२,१४,१८,३२,४६.८८		१,८१,३८,०९,००९.३४		१,८१,३८,०९,००९.३४		१,८१,३८,०९,००९.३४	
०१.७ सार्वजनिक ऋण कारोबार												
०१.८ विभिन्न तहका सरकारहरु बीच हुने सामान्य प्रकृतिको हस्तान्तरण	६,८३,५२,३७,६९.६७		६,८३,५२,३७,६९.६७		६,८३,५२,३७,६९.६७		६,२८,२०,४१,१९६.३७		६,२८,२०,४१,१९६.३७		६,२८,२०,४१,१९६.३७	
०२ रक्षा												
०२.१ सैनिक सुरक्षा												
०२.२ नागरिक सुरक्षा												

सेवा तथा कार्यक्रम अनुसारको वर्गीकरण	बाण्डू बा.ब.				गत बा.ब.			
	बजेट विवरण	नैसर्गिक विकास	सोहोरो गणना पछिको रकम	नैसर्गिक विकास	बजेट विवरण	नैसर्गिक विकास	सोहोरो गणना पछिको रकम	नैसर्गिक विकास
०२.५ रक्षा - अन्यत्र वर्गिकृत नभएको								
०३ सार्वजनिक शान्ति सुरक्षा	३६,८७,४९,०६४.०४	-	३६,८७,४९,०६४.०४	-	३६,४९,९८,२६४.३८	-	३६,४९,९८,२६४.३८	-
०३.१ प्रहरी सेवा								
०३.२ आनी नियन्त्रण सेवा								
०३.३ न्यायालय	१,९६,७६,६४४.४०		१,९६,७६,६४४.४०		१,८९,९४,९१४.९०		१,८९,९४,९१४.९०	
०३.४ कारगर								
०३.५ सार्वजनिक शान्ति सुरक्षा	३४,९०,७२,४०८.६४		३४,९०,७२,४०८.६४		३६,६०,०४,१४८.४८		३६,६०,०४,१४८.४८	
०३.६ सार्वजनिक शान्ति सुरक्षा - अन्यत्र वर्गिकृत नभएको								
०४ बार्थिक मामिला	१७,३३,९३,४८,८६०.२३		१७,३३,९३,४८,८६०.२३		१७,९८,४२,०२,०४०.१४		१७,९८,४२,०२,०४०.१४	
०४.१ सामान्य आर्थिक, व्यापारिक र श्रम	३,०४,२९,१९७.१४		३,०४,२९,१९७.१४		१३,१०,७९,८८७.१३		१३,१०,७९,८८७.१३	
०४.२ कृषि, वन, मत्स्यपालन तथा शिकार	२,९४,१८,४९,३२६.९४		२,९४,१८,४९,३२६.९४		३,३४,७७,०६,९०६.४२		३,३४,७७,०६,९०६.४२	
०४.३ इन्धन तथा उर्जा					१,१२,४६,२९४.००		१,१२,४६,२९४.००	
०४.४ खानी, उत्पादन तथा निर्माण	२०,९२,९८,६६४.४४		२०,९२,९८,६६४.४४		४६,७९,२७,२९९.४९		४६,७९,२७,२९९.४९	
०४.५ यातायात	१३,८१,२६,३७,२६१.३०		१३,८१,२६,३७,२६१.३०		१३,८१,४९,०३,७८९.४८		१३,८१,४९,०३,७८९.४८	
०४.६ संचार	२,८९,७७,१६२.२३		२,८९,७७,१६२.२३		३,६८,४३,४४१.४०		३,६८,४३,४४१.४०	
०४.७ अन्य उद्योगहरू	१३,१३,८५,३८१.९१		१३,१३,८५,३८१.९१		१,९६,८२,२३०.११		१,९६,८२,२३०.११	
०४.८ अनुसन्धान तथा विकास - आर्थिक मामिला	८,८५,०७,१२२.७७		८,८५,०७,१२२.७७		९,७०,४७,३०४.३४		९,७०,४७,३०४.३४	
०४.९ आर्थिक मामिला - अन्यत्र वर्गिकृत नभएको	९,६१,६४,७४३.४०		९,६१,६४,७४३.४०		४,६७,४४,०४७.६६		४,६७,४४,०४७.६६	
०५ बालबच्चा संरक्षण	१,७७,४९,९९,७०१.२७		१,७७,४९,९९,७०१.२७		१,२८,१०,९६,२७७.६८		१,२८,१०,९६,२७७.६८	
०५.१ फोहोर मैला व्यवस्थापन	८,००,०००.००		८,००,०००.००					
०५.२ ढल व्यवस्थापन	१०,००,०००.००		१०,००,०००.००					
०५.३ जैविक विविधता र भू-संरक्षण	१,२१,८९,२६,२८३.४६		१,२१,८९,२६,२८३.४६		८६,२३,४०,२२०.८७		८६,२३,४०,२२०.८७	
०५.४ अनुसन्धान तथा विकास पर्यावरण संरक्षण	२३,३८,१८,६२८.६१		२३,३८,१८,६२८.६१		१४,४९,१२,१७९.६८		१४,४९,१२,१७९.६८	
०५.६ बालबच्चा संरक्षण - अन्यत्र वर्गिकृत नभएको	३२,१,४४,७८९.२०		३२,१,४४,७८९.२०		२७,४४,४७,२७९.३३		२७,४४,४७,२७९.३३	
०६ बालबच्चा तथा सामुदायिक सुविधा	७,२०,९६,९२,१७६.०९		७,२०,९६,९२,१७६.०९		६,४४,७८,६७,०१७.२४		६,४४,७८,६७,०१७.२४	
०६.१ आवास विकास	३,४०,४९,७६,४६०.४३		३,४०,४९,७६,४६०.४३		२,६०,४४,८९,७०२.१८		२,६०,४४,८९,७०२.१८	
०६.२ सामुदायिक विकास								
०६.३ खानेपानी	३,८०,३७,१४,७१४.४६		३,८०,३७,१४,७१४.४६		३,८५,२२,८५,३१४.०६		३,८५,२२,८५,३१४.०६	
०६.६ आवास तथा सामुदायिक सुविधा - अन्यत्र उल्लेख नभएको								

सेवा तथा कार्यक्रम अनुसारको वर्गीकरण	षष्ठ मा.म.				सात मा.म.			
	बजेट विकाय	रोकबंद विकाय	जम्मा	निर बजेट विकायमा अनुदान प्रदान	बजेट विकाय	रोकबंद विकाय	जम्मा	निर बजेट विकायमा अनुदान प्रदान
	२,८१,३७,८०,७७७.७०	५६,७३,१८,५५६.२८	३,३८,१०,९९,३३३.९८	-	२,७९,८९,९३,२९१.१६	२,८५,२३,५७,६३४.००	३,०८,१३,८९,८९५.१६	-
०७.१ औषधी उत्पादन उपकरण तथा औजार	३,८०,५९,१६९.००	१,७२,३४,०००.००	५,५२,९३,१६९.००	-	५,५२,९३,१६९.००	३,४०,००,०००.००	१,८९,५५,८९१.८६	१,८९,५५,८९१.८६
०७.२ बहिर्द्वार सेवा	४,६५,४१,९१८.१०		४,६५,४१,९१८.१०		४,६५,४१,९१८.१०	६,८४,८८,४८५.२०	६,८४,८८,४८५.२०	
०७.३ अस्पताल सेवा	१,३९,६९,५८,८७७.८२		१,३९,६९,५८,८७७.८२		१,३९,६९,५८,८७७.८२	१,६०,३२,८५,६२५.४५	१,६०,३२,८५,६२५.४५	
०७.४ सार्वजनिक स्वास्थ्य सेवा	१,२३,३२,२४,८३५.७८		१,२३,३२,२४,८३५.७८		१,२३,३२,२४,८३५.७८	९,४०,०७,६८३.५६	९,४०,०७,६८३.५६	
०७.५ अनुसन्धान सेवा	९,८९,९५,९६७.००		९,८९,९५,९६७.००		९,८९,९५,९६७.००	९,९१,९३,५७५.०९	९,९१,९३,५७५.०९	
०७.६ स्वास्थ्य - अन्यत्र वर्गिकृत नभएको		५५,००,८४,५६६.२८	५५,००,८४,५६६.२८		५५,००,८४,५६६.२८	२४,७३,९७,६३४.००	२४,७३,९७,६३४.००	
०८ मनोरंजनत्मक र खेलकुद सेवाहरू	३२,९६,५१,९५८.५१		३२,९६,५१,९५८.५१		३२,९६,५१,९५८.५१	३२,९५,७३,४२८.२०	३२,९५,७३,४२८.२०	
०८.२ सांस्कृतिक सेवा	३२,९६,५१,९५८.५१		३२,९६,५१,९५८.५१		३२,९६,५१,९५८.५१			
०८.३ प्रसारण तथा प्रकाशन सेवा								
०८.५ अनुसन्धान तथा विकास, संस्कृतिक र धार्मिक								
०९ शिक्षा	२,७५,९५,४६,७०१.२०	५३,६१,४२४.००	२,७६,४९,०८,१२५.२०	-	२,७६,४९,०८,१२५.२०	१,६८,७०,०८२.००	१,४९,३३,४९,८५९.१३	-
०९.१ पूर्व प्राथमिक र प्राथमिक शिक्षा								
०९.४ स्नातक तहको शिक्षा	१७,४५,३७,३८७.१९		१७,४५,३७,३८७.१९		१७,४५,३७,३८७.१९			
०९.५ तहमा वर्गिकृत नहुने शिक्षा (अनौपचारिक शिक्षा)	८५,७६,४६,२९९.५५		८५,७६,४६,२९९.५५		८५,७६,४६,२९९.५५	८६,३९,७७,७७१.५८	८६,३९,७७,७७१.५८	
०९.६ शिक्षाको लागि सहायक सेवाहरू	८,४५,०००.००		८,४५,०००.००		८,४५,०००.००			
०९.७ शिक्षा अनुसन्धान विकास	२,०१,४७,४००.७५	५३,६१,४२४.००	२,५५,०८,८२४.७५		२,५५,०८,८२४.७५	१,६८,७०,०८२.००	१,६८,७०,०८२.००	
०९.८ शिक्षा अन्यत्र वर्गिकृत नभएको	१,७०,६३,१०,६१३.७१		१,७०,६३,१०,६१३.७१		१,७०,६३,१०,६१३.७१	५६,६५,२५,०७२.४५	५६,६५,२५,०७२.४५	
१० सामाजिक सुरक्षा								
१०.५ बेरोजगार								
१०.७ सामाजिक असमावेशी								
१०.८ सामाजिक सुरक्षा - अनुसन्धान तथा विकास								
१०.९ सामाजिक सुरक्षा - अन्यत्र वर्गिकृत नभएको								
जम्मा	४६,४०,३३,१०,६३५.१३	५७,३६,७९,९८०.२८	४६,९७,४९,९९०,६१५.४१	-	४६,९७,४९,९९०,६१५.४१	२९,९२,६७,७१६.००	४४,८१,२४,७०,३३७.८३	-

टिप्पणी १७ आन्तरिक लेखापरीक्षणबाट कायम भएको बेरुजु

आन्तरिक लेखापरीक्षणबाट कायम भएको बेरुजु निम्नानुसार रहेको छ। कायम भएको बेरुजुको मन्त्रालयगत विवरण अनुसूची- ९.१ र ९.१.१ मा उल्लेख गरी यसैसाथ संलग्न गरिएको छ। गौर बजेटरी निकायको गत आ.व.को विवरण प्राप्त नभएकोले समावेश नगरिएको।

बेरुजुको प्रकार	चालु आ.व.		गत आ.व.	
	बजेट निकाय	गौरबजेट निकाय	बजेट निकाय	गौरबजेट निकाय
नियमित गर्नुपर्ने बेरुजु	१४,०९,४४,३९१.००		२८,६६,७४,७६९.००	
असुल गर्नुपर्ने बेरुजु	७९,१३,०८३.००		६८,३३,६३२.००	
पेचकी बेरुजु	१६,४०,१३,९८७.००		१९,२३,६६,०६६.००	
जम्मा	३१,३८,७२,३६१.००	-	४८,४८,७४,४६७.००	-

टिप्पणी १८ दोहोरो गणना रकम समायोजन(Elimination)

टिप्पणी १८.१ प्राप्ति तर्फ दोहोरो गणना रकम समायोजन

ख.प्री.नं.	खर्च शीर्षक	चालु आ.व.			
		बजेट निकाय	गौर बजेट निकाय	जम्मा	बागमती सरकारबाट गौरबजेट निकायमा प्राप्त रकम
१३०००	अनुदान (नाद)	११,४६,६८,२१,९२१.४६		११,४६,६८,२१,९२१.४६	३,२४,७२३.००
१३०००	अनुदान खर्च (सोझै भुक्तानी)				
	जम्मा	११,४६,६८,२१,९२१.४६	-	११,४६,६८,२१,९२१.४६	३,२४,७२३.००
					११,४६,६४,९९६,३९८.४६

टिप्पणी १८.२ खर्च तर्फ दोहोरो गणना रकम समायोजन

ख.शी.नं.	खर्च शीर्षक	चासु आ.ब.				गत आ.ब.					
		बजेट निकाय	नैर बजेट निकाय	जम्मा	बागमती सरकारले नैर/बजेट निकायमा भएको अनुदान	दोहोरो गणना पछिको रकम	बजेट निकाय	नैर बजेट निकाय	जम्मा	बागमती सरकारले नैर/बजेट निकायमा भएको अनुदान	दोहोरो गणना पछिको रकम
२६०००	अनुदान (नाद)	८,०८,९९,०९,४८१.९४	-	८,०८,९९,०९,४८१.९४	-	८,०८,९९,०९,४८१.९४	७,३१,८३,७९,९४८.६४	-	७,३१,८३,७९,९४८.६४	-	७,३१,८३,७९,९४८.६४
२६०००	अनुदान खर्च (सोझैँ मुक्तानी)	-	-	-	-	-	-	-	-	-	-
जम्मा		८,०८,९९,०९,४८१.९४	-	८,०८,९९,०९,४८१.९४	-	८,०८,९९,०९,४८१.९४	७,३१,८३,७९,९४८.६४	-	७,३१,८३,७९,९४८.६४	-	७,३१,८३,७९,९४८.६४

टिप्पणी १९ विनिमयदर नाफा नोक्सान

विवरण प्राप्त नभएकोले समावेश नगरिएको।

टिप्पणी २० सम्भाव्य दायित्व-Contingent Liability(बजेट निकाय)

सम्भाव्य दायित्वको विवरण निम्नानुसार रहेको छ। यसको विस्तृत विवरण अनुसूची- ८.७ मा उल्लेख गरी संलग्न गरिएको छ। विवरण प्राप्त नभएकोले समावेश नगरिएको।

ख.शी.नं.	सम्भाव्य दायित्व	खर्च शीर्षक	
		चासु आ.ब.	गत आ.ब.
३४२११		दायित्व रकम	दायित्व रकम

टिप्पणी २१ प्रतिवेदन पश्चात भएको संशोधन र त्रुटिको सुधार (Correction of Errors)

प्रतिवेदन पश्चात भएको संशोधन र त्रुटिको सुधार (Correction of Errors) सम्बन्धि विवरण निम्न अनुसार रहेको छ। कुनै किसिमको संशोधन र त्रुटी सुधार नभएकोले समावेश नगरिएको।

प्रकार	चासु आ.ब.		रात आ.ब.	
	बढेट विषय	नैरबढेट विषय	बढेट विषय	नैरबढेट विषय
त्रुटीको विवरण	भएको	हुनुपर्ने	भएको	हुनुपर्ने
जम्मा				

टिप्पणी २२ जमानत

जमानत सम्बन्धि विवरण प्राप्त नभएकोले समावेश नगरिएको।

चासु आ.ब.	
चासु आ.ब. को	रात आ.ब. सम्मको हाल सम्मको

टिप्पणी २३ राजस्व खर्च/छुट (Tax Expenditure)

विवरण प्राप्त नभएकोले समावेश नगरिएको।

टिप्पणी २४ सामाजिक सुरक्षा

सामाजिक सुरक्षा कर्मचारीको सञ्चित हुने उपदान, विदा, औषधोपचार वा निवृत्तिभरण वापतको रकम दायित्व सिर्जना भएका बखत खर्च लेखाङ्कन गर्ने गरिएको छ। यस वापतको कुनै सम्भावित दायित्व गणना गरिएको छैन। कर्मचारीहरु अन्तर मन्त्रालय सरुवा हुने कारणले गर्दा सहज गणना सम्भव पनि छैन। कर्मचारी बाहेकका अन्य सामाजिक सुरक्षा पनि संघीय विनियोजन ऐन बमोजिम नगद भुक्तानी भएका अवस्थामा मात्र लेखाङ्कन हुन्छ। यस वापत कुनै सम्भावित दायित्व गणना गरिएको छैन।

टिप्पणी २५ आर्थिक वर्ष पछाडिका प्रमुख घटनाहरु

आर्थिक वर्ष समाप्त भए पश्चात र यो वित्तीय विवरण तयार हुँदाको बखतसम्म घटेका सारभूत विषयहरु निम्न अनुसार रहेका छन्। सारभूत विषयहरु नरहेकाले समावेश नगरिएको।

आर्थिक वर्ष २०८०/२०८१ को बागमती प्रदेश सरकारको राजस्व प्राप्तिको विवरण (समायोजन सहित)

राजस्व संकेत	राजस्व शीर्षक	RMIS मा देखिएको	RMIS बाहिरको आम्दानी	आ.व. २०७९/८० को २०८०/८१ मा RMIS मा दाखिला र बचत विधीय हस्तान्तरण फिर्ता	आ.व. २०८०/८१ को आम्दानी आ.व. २०८१/८२ मा RMIS दाखिला	कुल राजस्व
१३३११	समानिकरण अनुदान	५,९३,८८,०४,८५०.००				५,९३,८८,०४,८५०.००
१३३१२	सर्थात अनुदान	५,७४,८२,२२,०४२.००		१,८४,७५,२६,१७२.०२	०.००	३,९०,०६,९५,८६९.९८
१३३१४	विशेष अनुदान	७३,००,००,०००.००		१५,५८,१३,८२२.९६	०.००	५७,४१,८६,१७७.०४
१३३१६	सम्पुरक अनुदान	१,३०,००,००,०००.००		३५,४५,१८,०१४.२१	०.००	९४,५४,८१,९८५.७९
	अनुदान तर्फ जम्मा	१३,७१,७०,२६,८९२.००		२,३५,७८,५८,००९.१९	०.००	११,३५,९१,६८,८८२.८१
११३१५	घरजग्गा रजिष्ट्रेशन दस्तुर	५,४८,९३,३८,४२०.०९				५,४८,९३,३८,४२०.०९
११४११	वाइफाईभई प्राप्त हुने मूल्य अभिवृद्धि कर	७,३९,११,१३,८३७.४०		६३,७३,४७,७८७.१७		६,७५,३७,६६,०५०.२३
११४२१	वाइफाईभई प्राप्त हुने अन्त शुल्क	२,४४,२५,०१,८६०.५८		१२,१२,९६,०८५.०६		२,३२,१२,०५,७७५.५२
११४५६	वाइफाई प्राप्त हुने सवारी साधन कर	६,०८,२२,९२,०३२.५६		२७,०६,५५,०८७.२०	३०,४१,०७,१६९.८०	६,११,५७,४४,११५.१६
११४७१	वाइफाईबाट प्राप्त हुने मनोरञ्जन कर	७०,०४,२१६.९३		०.००		७०,०४,२१६.९३
११४७२	वाइफाईबाट प्राप्त विभाषनकर	१,७७,६५,७५६.९६		०.००		१,७७,६५,७५६.९६
११५३६	कृषि आयमा कर	८,०५५.००		०.००		८,०५५.००
११५५१	सवारी साधन कर (साना सवारी)	०.००		०.००		०.००
११६११	व्यवसायले भुक्तानी गर्ने	३००.००		०.००		३००.००
	कर राजस्व तर्फ जम्मा	२१,४३,००,२४,४७९.५२	०.००	१,०२,९२,९८,९५९.४३	३०,४१,०७,१६९.८०	२०,७०,४८,३२,६८९.८९
१४१५३	वाइफाई भई प्राप्त वन रोयल्टी	७,७५,१३,०६५.५१		०.००		७,७५,१३,०६५.५१
१४१५४	वाइफाई भई प्राप्त खानी तथा खनिज सम्बन्धी रोयल्टी	४,११,३१,९६३.४९		०.००		४,११,३१,९६३.४९
१४१५६	वाइफाई भई प्राप्त विद्युत सम्बन्धी रोयल्टी	३५,६७,५३,६५०.०९		०.००		३५,६७,५३,६५०.०९

(रकम रु.मा)

राजस्व संकेत	राजस्व शीर्षक	RMIS मा देखिएको	RMIS बाहिरको आम्दानी	आ.ब. २०७९/८० को २०८०/८१ मा RMIS मा दाखिला र बचत वित्तीय हस्तान्तरण फिर्ता	आ.ब. २०८०/८१ को आम्दानी आ.ब. २०८१/८२ मा RMIS दाखिला	कुल राजस्व
१४१५७	बैंडफाई भई प्राप्त दहतर बहतरको विक्रीबाट प्राप्त हुने आय	६४,३१,८१,७५६.२७		०.००		६४,३१,८१,७५६.२७
१४१५८	बैंडफाई भई प्राप्त पर्वतारोहण वापतको रोयल्टी	१,८८,०१,६३५.२३		०.००		१,८८,०१,६३५.२३
१४१५९	सरकारी सम्पत्तीको बहालबाट प्राप्त आय	१९,१९,३३९.१७		०.००		१९,१९,३३९.१७
१४१६०	अन्य स्रोतबाट प्राप्त बैंडफाई नहुने रोयल्टी	१८,२२,९९८.६०		०.००		१८,२२,९९८.६०
१४१६१	पर्यटन शुल्क	१,३९,३००.००		०.००		१,३९,३००.००
१४१६२	पदयात्रा शुल्क	१,७००.००		०.००		१,७००.००
१४२११	कृषिउत्पादनको विक्रीबाट प्राप्त रकम	३,८८,११,२३३.९०		०.००		३,८८,११,२३३.९०
१४२१२	सरकारीसम्पत्तीको विक्रीबाट प्राप्त रकम	५६,५६,७८७.००		०.००		५६,५६,७८७.००
१४२१३	अन्य विक्रीबाट प्राप्त रकम	२,५६,३२५.००		०.००		२,५६,३२५.००
१४२१७	नहर तथा कुलो उपयोग वापतको शुल्क	३००.००		०.००		३००.००
१४२१९	अन्यसेवा शुल्क तथा विक्री	१२,७३,६०,००३.००		०.००		१२,७३,६०,००३.००
१४२२३	शिक्षा क्षेत्रको आम्दानी	५,६९,३४०.००		०.००		५,६९,३४०.००
१४२२४	परीक्षाशुल्क	१७,१०,६२,७५०.००		०.००		१७,१०,६२,७५०.००
१४२२५	यातायातक्षेत्रको आम्दानी	७३,५१,९३,५१३.००		०.००		७३,५१,९३,५१३.००
१४२२६	अन्य प्रशासनिक सेवा शुल्क	५,९०,८७,४१४.००		०.००		५,९०,८७,४१४.००
१४२५३	व्यावसाय रजिष्ट्रेशन दस्तुर	३०,७५,७९,६०८.००		०.००		३०,७५,७९,६०८.००
१४२५४	रेडियो/ एफ.एम.सञ्चालन दस्तुर	३३,६०,८४६.००		०.००		३३,६०,८४६.००
१४२५५	टेलिभिजन सञ्चालन दस्तुर	२६,८७,७३६.००		०.००		२६,८७,७३६.००
१४२५६	चालक अनुमति पत्र, सवारी दर्ता किताब (Blue book) सम्बन्धी दस्तुर	२,१३,४२,२८,६४८.२५		०.००		२,१३,४२,२८,६४८.२५
१४२६३	जलस्रोत सम्बन्धी अन्य दस्तुर	३००.००		०.००		३००.००

राजस्व संकेत	राजस्व शीर्षक	RMIS मा देखिएको	RMIS बाहिरको आम्दानी	आ.नं. २०७९/८० को २०८०/८१ मा RMIS मा दाखिला र बचत वित्तीय हस्तान्तरण फिर्ता	आ.नं. २०८०/८१ को आम्दानी आ.नं. २०८१/८२ मा RMIS दाखिला	कुल राजस्व
१४२६४	वन क्षेत्रको अन्य आय	३,६३,४१,२४३.०९		०.००		३,६३,४१,२४३.०९
१४३११	न्यायिक टाड, जरिवाना र जफत	५७,६९४.००		०.००		५७,६९४.००
१४३१२	प्रशासनिक टाड, जरिवाना र जफत	३,४०,३५,८७०.४३		०.००		३,४०,३५,८७०.४३
१४३१३	धरोटी सदरस्थान	८१,४५३.९१		०.००		८१,४५३.९१
१४५११	बीमादावी प्राप्ति	४,८४,६७५.००		०.००		४,८४,६७५.००
१४५२९	अन्यराजस्व	१४,३९,११०.७५		०.००		१४,३९,११०.७५
मैहिकर राजस्व तर्फ जम्मा		४,७९,९५,६०,२५९.६९		०.००		४,७९,९५,६०,२५९.६९
१५१११	बेरूजु	१०,५४,०३,१४६.९२		०.००		१०,५४,०३,१४६.९२
१५११२	निकास फिर्ता	२१,२८,८६८.००		०.००		२१,२८,८६८.००
१५११३	अनुदान फिर्ता	६४,००,६४,३०७.७४		०.००		६४,००,६४,३०७.७४
बेरूजु तथा गत वर्षको नगद मौज्जात जम्मा		७५,७५,९६,३२२.६६		०.००		७५,७५,९६,३२२.६६
कर, रोकक तथा बेरूजु/ निकास फिर्ता/अनुदान फिर्ता तर्फको जम्मा		२६,९७,७१,८१,०६१.८७		१,०२,९२,९८,९५९.४३	३०,४१,०७,१६९.८०	२६,२५,१९,८९,२७२.२४
३३३४१	सवारी साधन कर	१०,१९,२९,०६,८५८.६०				१०,१९,२९,०६,८५८.६०
३३३६१	वन क्षेत्रको रोयल्टी	१६,२२,९०,४६५.२९				१६,२२,९०,४६५.२९
बौद्धफाँड हुने राजस्व तर्फ		१०,३५,५१,९७,३२३.८९		०.००	०.००	१०,३५,५१,९७,३२३.८९
अनुदान बाहिरको कुल जम्मा		३७,३३,२३,७८,३८५.७६		१,०२,९२,९८,९५९.४३	३०,४१,०७,१६९.८०	३६,६०,७१,८६,५९६.१३

आर्थिक वर्ष २०८१/८२ को बागमती प्रदेश सरकारको राजस्व प्राप्तिको विवरण (समायोजन सहित)

(रकम रु.मा)

राजस्व संकेत	राजस्व शीर्षक	RMS मा देखिएको	RMS बाहिरको आम्दानी	आ.व. २०८०/८१ को २०८१/८२ मा RMS मा दाखिला र बचत वितीय हस्तान्तरण फिर्ता	आ.व. २०८१/८२ को आम्दानी आ.व. २०८२/८३ मा RMS दाखिला	कुल राजस्व
१३३११	समानिकरण अनुदान	७,५६,४१,४३,८४०.००				७,५६,४१,४३,८४०.००
१३३१२	सशर्त अनुदान	२,८२,१६,४४,७७०.००		१४,४७,४९,३९७.५३	०.००	२,९६,६३,९३,१६७.५३
१३३१४	विशेष अनुदान	९४,१७,३५,०००.००		२८,०५,२६,१५३.१६	०.००	६६,१२,०८,८४६.८४
१३३१६	सम्पुरक अनुदान	६४,१२,५०,०००.००		७,६६,७६,९३७.७५	०.००	५६,४५,७३,०६२.२५
अनुदान तर्फ जम्मा		११,९६,८७,७३,६१०.००	०.००	५०,९९,५२,४८८.४४	०.००	११,९६,६८,२१,१२१.५६
१११३६	कृषि आयमा कर	१३,५२,७,५०				१३,५२,७,५०
११३१५	घरजग्गा रजिष्ट्रेशन दस्तुर	६,१५,३०,०३,०८०.७८				६,१५,३०,०३,०८०.७८
११४११	बैंडफाँडभई प्राप्त हुने मूल्य अभिवृद्धि कर	८,०९,४१,८१,४५७.४९		०.००		८,०९,४१,८१,४५७.४९
११४२१	बैंडफाँडभई प्राप्त हुने अन्त शुल्क	२,८९,६१,१०,५७५.६१		०.००		२,८९,६१,१०,५७५.६१
११४२६	बैंडफाँड प्राप्त हुने सवारी साधन कर	६,१५,१०,८४,३३६.५६		३०,४१,०७,१६९.८०		६,१७,५१,९१,५०६.३६
११४७१	बैंडफाँडबाट प्राप्त हुने मनोरञ्जन कर	६,४७,०५,६९६.६०		०.००		६,४७,०५,६९६.६०
११४७२	बैंडफाँडबाट प्राप्त विज्ञापनकर	५,२६,३६,१९४.०२		०.००		५,२६,३६,१९४.०२
कर राजस्व तर्फ जम्मा		२३,४१,१७,३४,८६८.५६	०.००	३०,४१,०७,१६९.८०	३२,६५,३३,२६३.३०	२३,४३,४१,६०,९६२.०६
१४१५१	सरकारी सम्पत्तीको बहालबाट प्राप्त आय	८९,९३,२९४.९२		०.००		८९,९३,२९४.९२
१४१५३	बैंडफाँड भई प्राप्त वन रोयल्टी	१०,३९,७३,५५५.१४		०.००		१०,३९,७३,५५५.१४
१४१५४	बैंडफाँड भई प्राप्त खानी तथा खनिज सम्बन्धी रोयल्टी	४,२३,६३,८६९.६३		०.००		४,२३,६३,८६९.६३
१४१५६	बैंडफाँड भई प्राप्त विद्युत सम्बन्धी रोयल्टी	४०,३६,५५,३४२.२८		०.००		४०,३६,५५,३४२.२८
१४१५७	बैंडफाँड भई प्राप्त दहतर बहतरको विक्रीबाट प्राप्त हुने आय	४८,७५,७६,५८९.७२		०.००		४८,७५,७६,५८९.७२
१४१५८	बैंडफाँड भई प्राप्त पर्वतारोहण वापतको रोयल्टी	१,८३,७६,३५३.९३		०.००		१,८३,७६,३५३.९३
१४१५९	अन्य स्रोतबाट प्राप्त बैंडफाँड नहुने रोयल्टी	१४,४३,५६९.७३		०.००		१४,४३,५६९.७३

राजस्व संकेत	राजस्व शीर्षक	RMS मा देखिएको	RMS बाटिएको आम्दानी	आ.ब. २०८०/८१ को २०८१/८२ मा RMS मा दाखिला र बचत वितीय हस्तान्तरण फिर्ता	आ.ब. २०८१/८२ को आम्दानी आ.ब. २०८२/८३ मा RMS दाखिला	कुल राजस्व
१४१९१	पर्यटन शुल्क	६९,२००.००		०.००		६९,२००.००
१४१९२	पदयात्रा शुल्क	५१,१५०.००		०.००		५१,१५०.००
१४२११	कृषि उत्पादनको विक्रीबाट प्राप्त रकम	३,६९,०७,४०८.४५		०.००		३,६९,०७,४०८.४५
१४२१२	सरकारीसम्पत्तीको विक्रीबाट प्राप्त रकम	५६,२२,४७१.००		०.००		५६,२२,४७१.००
१४२१३	अन्य विक्रीबाट प्राप्त रकम	३,३१,९३४.००		०.००		३,३१,९३४.००
१४२१९	अन्यसेवा शुल्क तथा विक्री	६,३०,३४,४०४.२०		०.००		६,३०,३४,४०४.२०
१४२२१	न्यायिक दस्तुर	१००.००				१००.००
१४२२३	शिक्षा क्षेत्रको आम्दानी	६,९७,०२५.००		०.००		६,९७,०२५.००
१४२२४	परीक्षाशुल्क	१२,३७,७८,३०१.००		०.००		१२,३७,७८,३०१.००
१४२२५	यातायातक्षेत्रको आम्दानी	६६,२८,७१,३३६.००		०.००		६६,२८,७१,३३६.००
१४२२९	अन्य प्रशासनिक सेवा शुल्क	८,०२,६८,३८६.२२		०.००		८,०२,६८,३८६.२२
१४२५३	व्यावसाय रजिष्ट्रेशन दस्तुर	३५,९८,६७,६६७.००		०.००		३५,९८,६७,६६७.००
१४२५४	रेडियो/ एफ.एम.सञ्चालन दस्तुर	३२,५०,९९८.७२		०.००		३२,५०,९९८.७२
१४२५५	टेलिभिजन सञ्चालन दस्तुर	२६,४३,५९५.००		०.००		२६,४३,५९५.००
१४२५६	चालक अनुमति पत्र, सबारी दर्ता किताब (Blue book) सम्बन्धी दस्तुर	२,३७,५०,२३,४६२.८०		०.००		२,३७,५०,२३,४६२.८०
१४२६४	वन क्षेत्रको अन्य आय	२,११,९६,२७८.११		०.००		२,११,९६,२७८.११
१४३११	न्यायिक दण्ड, जरिवाना र जफत	८,९०,८३५.००		०.००		८,९०,८३५.००
१४३१२	प्रशासनिक दण्ड, जरिवाना र जफत	६,२९,१७,६१२.४०		०.००		६,२९,१७,६१२.४०
१४३१३	धरोटी सदरस्थाहा	२२,३३,४९३.५५		०.००		२२,३३,४९३.५५
१४५११	बीमादावी प्राप्ति	९,३६,४००.३९		०.००		९,३६,४००.३९
१४५२९	अन्यराजस्व	२७,७९,२८१.१७		०.००		२७,७९,२८१.१७
गैहकर राजस्व तर्फ जम्मा						४,८७,१७,५३,९१५.३६
						०.००

राजस्व संकेत	राजस्व शीर्षक	RMS मा देखिएको	RMS बाहिरको आम्दानी	आ.न. २०८०/८१ को २०८१/८२ मा RMIS मा दाखिला र बचत वितीय हस्तान्तरण फिर्ता	आ.न. २०८१/८२ को आम्दानी आ.न. २०८२/८३ मा RMIS दाखिला	कुल राजस्व
१५१११	बेरूजू	९,४५,८६,५६२.१९		०.००		९,४५,८६,५६२.१९
१५११२	निकास फिर्ता	४७,७९५.००		०.००		४७,७९५.००
१५११३	अनुदान फिर्ता	८,९६,२३,३१८.४८		०.००		८,९६,२३,३१८.४८
३२१४९	अन्यसंस्थाबाट ऋण लगानी फिर्ता	१८,८०,०९२.५०				
बेरूजू तथा गत वर्षको नगद मौज्जात जम्मा		१८,६१,३७,७६८.१७		०.००		१८,६१,३७,७६८.१७
कर, नौरकर तथा बेरूजू, निकास फिर्ता/अनुदान फिर्ता तर्फको जम्मा		२८,४६,९६,२६,५५२.०९	०.००	८०,६०,५९,६५८.२४	३२,६५,३३,२६३.३०	३९,९५,८८,७३,७६७.१५
३३३४१	सवारी साधन कर	१०,२८,९१,८४,०५०.१०				१०,२८,९१,८४,०५०.१०
३३३६१	वन क्षेत्रको रोयल्टी	१२,८१,८७,६८०.३०				१२,८१,८७,६८०.३०
बाँडफाँड हुने राजस्व तर्फ		१०,४१,७३,७१,७३०.४०		०.००	०.००	१०,४१,७३,७१,७३०.४०
अनुदान बाहेकको कुल जम्मा		३८,८८,६९,९८,२८२.४९	०.००	८०,६०,५९,६५८.२४	३२,६५,३३,२६३.३०	३८,८८,६९,९८,२८२.४९

मुखपृष्ठहरू (faces) मा उल्लेखित सम्बन्धि टिप्पणी नं. महल तथा लेखा टिप्पणीहरू
(Notes to Account) संग सम्बन्धित

अनुसूचीहरू तथा सम्बन्धित अन्य विस्तृत विवरणहरू

१. NPSAS प्रतिवेदन बमोजिमको अनुसूचीहरूलाई अनुसूची नम्बरमा देखाइएको छ।
२. NPSAS प्रतिवेदनमा तोकिए भन्दा बाहेक अन्य तथ्याङ्कहरूको विस्तृत विवरणहरूलाई विस्तृत विवरण नम्बरमा देखाइएको छ।

१. प्रदेश सरकारले संकलन गरेको राजस्व र अन्य प्राप्तीको शीर्षकगत विवरण

अनुसूची- १.१
(रकम रु.मा)

आर्थिक वर्ष:- २०८१/८२

सि.नं.	शीर्षक/विवरण	आ.व. २०८१/८२ को शुरु आय अनुमान रु.	आ.व. २०८१/८२ को संशोधित वाय अनुमान रु.	आ.व. २०८१/८२ को संकलित रकम रु.
१	११००० कर	२०,०८,५७,००,०००.००	२०,०८,५७,००,०००.००	१७,२६,०६,५०,५३२.००
१.१	१११०० आय मुनाफा तथा पूँजीगत लाभमा लाग्ने कर	१०,००,०००.००	१०,००,०००.००	१३,५२७.५०
१.१.१	१११४१-कृषि आयमा कर	१०,००,०००.००	१०,००,०००.००	१३,५२७.५०
१.२	११३०० सम्पत्ति कर	७,७०,००,००,०००.००	७,७०,००,००,०००.००	६,१५,३०,०३,०८०.७८
१.२.१	११३१५-बॉडफाँडबाट प्राप्त हुने घरजग्गा रजिष्ट्रेशन दरतुर	७,७०,००,००,०००.००	७,७०,००,००,०००.००	६,१५,३०,०३,०८०.७८
१.३	११४०० वस्तु तथा सेवामा आधारित कर	१२,३८,४७,००,०००.००	१२,३८,४७,००,०००.००	११,१०,७६,३३,९२३.७२
१.३.१	११४११-बॉडफाँडभई प्राप्त हुने मूल्य अभिवृद्धि कर	८,६१,८५,४०,०००.००	८,६१,८५,४०,०००.००	८,०९,४१,४५,७,४९
१.३.२	११४२१-बॉडफाँडभई प्राप्त हुने अन्त शुल्क	३,६९,३६,६०,०००.००	३,६९,३६,६०,०००.००	२,८९,६१,१०,५७५.६१
१.३.३	११४५१-सवारी साधन कर (साना सवारी)	०.००	०.००	०.००
१.३.४	११४५६-बॉडफाँडबाट प्राप्त हुने सवारी साधन कर	०.००	०.००	०.००
१.३.५	११४७१-बॉडफाँडबाट प्राप्त हुने मनोरञ्जन कर	५,३५,००,०००.००	५,३५,००,०००.००	६,४७,०५,६९६.६०
१.३.६	११४७२-बॉडफाँडबाट प्राप्त हुने विज्ञापनकर	१,९०,००,०००.००	१,९०,००,०००.००	५,२६,३६,१९,४०२
१.४	११६०० अन्य कर	०.००	०.००	०.००
१.४.१	११६११-व्यवसायले भुक्तानी गर्ने	०.००	०.००	०.००
२	१४००० अन्य कर	६,५१,१६,७९,८१८.९१	६,५१,१६,७९,८१८.९१	४,८७,१७,५३,९१५.३६
२.१	१४१०० सम्पत्तिबाट प्राप्त आय	१,९८,०८,१०,८१४.३२	१,९८,०८,१०,८१४.३२	१,०६,६५,०२,९२५.३५
२.१.१	१४१५१-सरकारीसम्पत्तीको वहालबाट प्राप्त आय	२०,००,०००.००	२०,००,०००.००	८९,९३,३९४.९२
२.१.२	१४१५३-बॉडफाँड भई प्राप्त वन रोयल्टी	१५,७५,१३,०६५.५१	१५,७५,१३,०६५.५१	१०,३९,७३,५५५.१४
२.१.३	१४१५४-बॉडफाँड भई प्राप्त खानी तथा खनिज सम्बन्धी रोयल्टी	४,११,३१,९६३.४९	४,११,३१,९६३.४९	४,२३,६३,८६९.६३
२.१.४	१४१५६-बॉडफाँड भई प्राप्त विद्युत सम्बन्धी रोयल्टी	३५,६७,५३,६५०.०९	३५,६७,५३,६५०.०९	४०,३६,५५,३४२.२८
२.१.५	१४१५७-बॉडफाँड भई प्राप्त दहतर बहतरको विक्रिबाट प्राप्त हुने आय	१,४०,००,००,०००.००	१,४०,००,००,०००.००	४८,७५,७६,५८९.७२
२.१.६	१४१५८-बॉडफाँड भई प्राप्त पर्वतारोहण वापतको रोयल्टी	१,८८,०१,६३५.२३	१,८८,०१,६३५.२३	१,८३,७६,३५३.९३
२.१.७	१४१५९-अन्यस्रोतबाट प्राप्त बॉडफाँड नहुने रोयल्टी	४५,००,०००.००	४५,००,०००.००	१४,४३,५६९.७३

सि.नं.	शिर्षक/विवरण	आ.व. २०८१/८२ को शुरु आय अनुमान रु.	आ.व. २०८१/८२ को संशोधित आय अनुमान रु.	आ.व. २०८१/८२ को संकलित रकम रु.
२.१.८	१४१११-पर्यटन शुल्क	१,१०,५००.००	१,१०,५००.००	६९,२००.००
२.१.९	१४१९२-पदयात्रा शुल्क	०.००	०.००	५,१५०.००
२.२	१४२०० बस्तु तथा सेवा विक्रीबाट प्राप्त रकम	४,४९,५२,९८,६३१.००	४,४९,५२,९८,६३१.००	३,७३,५५,९३,३६७.५०
२.२.१	१४२११-कृषि उत्पादनको विक्रीबाट प्राप्त रकम	३,८०,००,०००.००	३,८०,००,०००.००	३,६९,०७,४०८.५५
२.२.२	१४२१२-सरकारी सम्पत्तीको विक्रीबाट प्राप्त रकम	५३,०७,६३१.००	५३,०७,६३१.००	५६,२२,४७१.००
२.२.३	१४२१३-अन्य विक्रीबाट प्राप्त रकम	५,००,०००.००	५,००,०००.००	३,३१,९३४.००
२.२.४	१४२१७-नहर तथा कुलो उपयोग बापतको शुल्क		०.००	०.००
२.२.५	१४२१९-अन्यसेवा शुल्क तथा विक्री	२०,००,०००.००	२०,००,०००.००	६,३०,३४,४०४.२०
२.२.६	१४२२१-न्यायिकदस्तुर			१००.००
२.२.७	१४२२३-शिक्षाक्षेत्रको आम्दानी	१०,००,०००.००	१०,००,०००.००	६,९७,०२५.००
२.२.८	१४२२४-परीक्षाशुल्क	३०,८६,९३,०००.००	३०,८६,९३,०००.००	१२,३७,७८,३०१.००
२.२.९	१४२२५-यातायातक्षेत्रको आम्दानी	८५,००,००,०००.००	८५,००,००,०००.००	६६,२८,७१,३३६.००
२.२.१०	१४२२९-अन्यप्रशासनिक सेवा शुल्क	१०,५०,००,०००.००	१०,५०,००,०००.००	८,०२,६८,३८६.२२
२.२.११	१४२५३-व्यावसाय रजिष्ट्रेशन दस्तुर	५२,५०,००,०००.००	५२,५०,००,०००.००	३५,९८,६७,६६७.००
२.२.१२	१४२५४-रेडियो/ एफ.एम.सञ्चालन दस्तुर	२७,००,०००.००	२७,००,०००.००	३२,५०,९९८.७२
२.२.१३	१४२५५-टेलिभिजन सञ्चालन दस्तुर	७२,००,०००.००	७२,००,०००.००	२६,४३,५९५.००
२.२.१४	१४२५६-चालक अनुमति पत्र, सवारी दर्ता किताब (Blue book) सम्बन्धी दस्तुर	२,२५,०८,९७,९४०.००	२,२५,०८,९७,९४०.००	२,३७,५०,२३,४६२.८०
२.२.१५	१४२६३-जलस्रोत सम्बन्धी अन्य दस्तुर		०.००	०.००
२.२.१६	१४२६४-वन क्षेत्रको अन्य आय	३९,९०,००,०००.००	३९,९०,००,०००.००	२,११,९६,२७८.११
२.३	१४३०० ढण्ड जरिवाना र जफत	३,१८,२४,१४८.५९	३,१८,२४,१४८.५९	६,६०,४१,९४०.९५
२.३.१	१४३११-न्यायिक ढण्ड, जरिवाना र जफत	०.००	०.००	८,९०,८३५.००
२.३.२	१४३१२-प्रशासनिकढण्ड,जरिवाना र जफत	३,०८,२४,१४८.५९	३,०८,२४,१४८.५९	६,२९,१७,६१२.४०
२.३.३	१४३१३-धरोटी सदरस्याहा	१०,००,०००.००	१०,००,०००.००	२२,३३,४९३.५५
२.४	१४४०० विविध राजस्व	३७,४६,२२५.००	३७,४६,२२५.००	३७,१५,६८१.५६
२.४.१	१४४११-बीमा दावी प्राप्त	२,४६,२२५.००	२,४६,२२५.००	९,३६,४००.३९

सि.नं.	शिर्षक/विवरण	आ.व. २०८१/८२ को शुरु आय अनुमान रु.	आ.व. २०८१/८२ को संशोधित आय अनुमान रु.	आ.व. २०८१/८२ को संकलित रकम रु.
२.४.२	१४४२९-अन्यराजस्व	३५,००,०००.००	३५,००,०००.००	२७,७९,२८१.१७
३	१५००० विविध प्राप्ति	७३,४२,१९,०८५.२९	७३,४२,१९,०८५.२९	१८,४२,५७,६७६.४७
३.१	१५१०० विविध प्राप्ति	७३,४२,१९,०८५.२९	७३,४२,१९,०८५.२९	१८,४२,५७,६७६.४७
३.१.१	१५१११-बेरूजू	१०,०९,५४,०८५.२९	१०,०९,५४,०८५.२९	९,४५,८६,५६२.९९
३.१.२	१५११२-निकास फिर्ती	२५,००,०००.००	२५,००,०००.००	४७,७९५.००
३.१.३	१५११३-अनुदान फिर्ती	६३,०७,६५,०००.००	६३,०७,६५,०००.००	८,९६,२३,३१८.४८
४	३३००० दायित्व	१२,५०,००,००,०००.००	१२,५०,००,००,०००.००	१०,२८,९१,८४,०५०.१०
४.१	३३३०० बाँडफाँट हुने राजस्व	१२,५०,००,००,०००.००	१२,५०,००,००,०००.००	१०,२८,९१,८४,०५०.१०
४.१.१	३३३४१-सवारी साधन कर	१२,५०,००,००,०००.००	१२,५०,००,००,०००.००	१०,२८,९१,८४,०५०.१०
४.१.२	३३३६१-वन क्षेत्रको रोयल्टी	०.००	०.००	०.००
	जम्मा	३९,८३,१५,९८,९०४.२०	३९,८३,१५,९८,९०४.२०	३२,६०,५८,४६,१७३.९३

नोट:- प्रदेश सञ्चित कोषमा दाखिला हुन आएको बाँडफाँट हुने वन क्षेत्रको रोयल्टी (रा.शि.नं. ३३३६१ मा जम्मा भएको) रु. १२,८१,८७,६८०.३० प्रचलित कानून बमोजिम संघ, प्रदेश र स्थानीय तहहरूबीच बाँडफाँट गर्न संघीय विभाज्य कोषमा दाखिला हुने हुँदा उक्त रकम यस विवरणमा समावेश छैन।

२. प्रदेश सरकारले उपयोग गर्ने राजस्व र अन्य प्राप्तीको शीर्षकगत विवरण

अनुसूची- १.२
(रकम रु.मा)

आर्थिक वर्ष:- २०८१/८२

सि.नं.	शिर्षक/विवरण	आ.व. २०८१/८२ को शुरु आय अनुमान रु.	आ.व. २०८१/८२ को संशोधित आय अनुमान रु.	आ.व. २०८१/८२ को संकलित रकम रु.
१	११००० कर	२७,५८,५७,००,०००.००	२७,५८,५७,००,०००.००	२३,४३,४१,६०,९६२.०६
१.१	१११०० आय मुनाफा तथा पूँजीगत लाभमा लागेको कर	१०,००,०००.००	१०,००,०००.००	१३,५२७.५०
१.१.१	१११४१-कृषि आयमा कर	१०,००,०००.००	१०,००,०००.००	१३,५२७.५०
१.२	११३०० सम्पत्ति कर	७,७०,००,००,०००.००	७,७०,००,००,०००.००	६,१५,३०,०३,०८०.७८
१.२.१	११३१५-बौद्धफाँडबाट प्राप्त हुने घरजग्गा रजिष्ट्रेशन दस्तुर	७,७०,००,००,०००.००	७,७०,००,००,०००.००	६,१५,३०,०३,०८०.७८
१.३	११४०० वस्तु तथा सेवामा आधारित कर	१९,८८,७७,००,०००.००	१९,८८,७७,००,०००.००	१७,२८,११,४४,३५३.७८
१.३.१	११४११-बौद्धफाँडभई प्राप्त हुने मूल्य अभिवृद्धि कर	८,६१,८५,४०,०००.००	८,६१,८५,४०,०००.००	८,०९,४१,८१,४४७.४९
१.३.२	११४२१-बौद्धफाँडभई प्राप्त हुने अन्त शुल्क	३,६९,३६,६०,०००.००	३,६९,३६,६०,०००.००	२,८९,६१,१०,५७५.६१
१.३.३	११४५१-सवारी साधन कर (साना सवारी)	०.००	०.००	०.००
१.३.४	११४५६-बौद्धफाँडबाट प्राप्त हुने सवारी साधन कर	७,५०,००,००,०००.००	७,५०,००,००,०००.००	६,१७,३५,१०,४३०.०६
१.३.५	११४७१-बौद्धफाँडबाट प्राप्त हुने मनोरञ्जन कर	५,३५,००,०००.००	५,३५,००,०००.००	६,४७,०५,६९६.६०
१.३.६	११४७२-बौद्धफाँडबाट प्राप्त हुने विज्ञापनकर	१,९०,००,०००.००	१,९०,००,०००.००	५,२६,३६,१९४.०२
१.४	११६०० अन्य कर	०.००	०.००	०.००
१.४.१	११६११-व्यवसायले भुक्तानी गर्ने	०.००	०.००	०.००
२	१४००० अन्य कर	६,५१,१५,६९,३१८.९१	६,५१,१५,६९,३१८.९१	४,८७,१७,५३,९१५.३६
२.१	१४१०० सम्पत्तिबाट प्राप्त आय	१,९८,०७,००,३१४.३२	१,९८,०७,००,३१४.३२	१,०६,६५,०२,९२५.३५
२.१.१	१४१५१-सरकारीसम्पत्तिको बहालबाट प्राप्त आय	२०,००,०००.००	२०,००,०००.००	८९,९३,२९४.९२
२.१.२	१४१५३-बौद्धफाँड भई प्राप्त बान रोयल्टी	१५,७५,१३,०६५.५१	१५,७५,१३,०६५.५१	१०,३६,७३,५५५.१४
२.१.३	१४१५४-बौद्धफाँड भई प्राप्त खानी तथा खनिज सम्बन्धी रोयल्टी	४,११,३१,९६३.४९	४,११,३१,९६३.४९	४,२३,६३,८६९.६३
२.१.४	१४१५६-बौद्धफाँड भई प्राप्त विद्युत सम्बन्धी रोयल्टी	३५,६७,५३,६५०.०९	३५,६७,५३,६५०.०९	४०,३६,५५,३४२.२८
२.१.५	१४१५७-बौद्धफाँड भई प्राप्त दहतर बहतरको विक्रीबाट प्राप्त हुने आय	१,४०,००,००,०००.००	१,४०,००,००,०००.००	४८,७५,७६,५८९.७२
२.१.६	१४१५८-बौद्धफाँड भई प्राप्त पर्वतारोहण वापतको रोयल्टी	१,८८,०१,६३५.२३	१,८८,०१,६३५.२३	१,८३,७६,३५३.९३
२.१.७	१४१५९-अन्यस्रोतबाट प्राप्त बौद्धफाँड नहुने रोयल्टी	४५,००,०००.००	४५,००,०००.००	१४,४३,५६९.७३
२.१.८	१४१९१-पर्यटन शुल्क	०.००	०.००	६९,२००.००
२.१.९	१४१९२-पर्यटन शुल्क	०.००	०.००	५१,१४०.००
२.२	१४२०० वस्तु तथा सेवा विक्रीबाट प्राप्त रकम	४,४९,५२,९८,६३१.००	४,४९,५२,९८,६३१.००	३,७३,५४,९३,३६७.५०
२.२.१	१४२११-कृषि उत्पादनको विक्रीबाट प्राप्त रकम	३,८०,००,०००.००	३,८०,००,०००.००	३,६९,०७,४०८.४४
२.२.२	१४२१२-सरकारी सम्पत्तिको विक्रीबाट प्राप्त रकम	५३,०७,६९१.००	५३,०७,६९१.००	५६,२२,४७१.००
२.२.३	१४२१३-अन्य विक्रीबाट प्राप्त रकम	५,००,०००.००	५,००,०००.००	३,३१,९३४.००

सि.नं.	शिर्षक/विवरण	आ.व. २०८१/८२ को शुरुआत अनुमान रु.	आ.व. २०८१/८२ को संशोधित आय अनुमान रु.	आ.व. २०८१/८२ को संकलित रकम रु.
२.२.४	१४२१७-नहर तथा कुलो उपयोग वापतको शुल्क		०.००	०.००
२.२.५	१४२१९-अन्यसेवा शुल्क तथा विक्री	२०,००,०००.००	२०,००,०००.००	६,३०,३४,४०४.२०
२.२.६	१४२२१-न्यायिकदस्तुर			१००.००
२.२.७	१४२२३-शिक्षाक्षेत्रको आम्दानी	१०,००,०००.००	१०,००,०००.००	६,९७,०२४.००
२.२.८	१४२२४-परिक्षाशुल्क	३०,८६,९३,०००.००	३०,८६,९३,०००.००	१२,३७,७८८,३०१.००
२.२.९	१४२२५-यातायातक्षेत्रको आम्दानी	८५,००,००,०००.००	८५,००,००,०००.००	६६,२८,७१,३३६.००
२.२.१०	१४२२६-अन्यप्रशासनिक सेवा शुल्क	१०,५०,००,०००.००	१०,५०,००,०००.००	८,०२,६८,३८६.२२
२.२.११	१४२२७-व्यावसाय रजिष्ट्रेशन दस्तुर	५२,५०,००,०००.००	५२,५०,००,०००.००	३५,९८,६७,६७,००
२.२.१२	१४२२४-रेडियो/ एफ.एम.सञ्चालन दस्तुर	२७,००,०००.००	२७,००,०००.००	३२,५०,९९८.७२
२.२.१३	१४२२५-टेलिभिजन सञ्चालन दस्तुर	७२,००,०००.००	७२,००,०००.००	२६,४३,५९४.००
२.२.१४	१४२२६-चालक अनुमति पत्र, सवारी दर्ता किताब (Blue book) सम्बन्धी दस्तुर	२,२५,०८,९७,९४०.००	२,२५,०८,९७,९४०.००	२,३७,५०,२३,४६२.८०
२.२.१५	१४२६३-जलस्रोत सम्बन्धी अन्य दस्तुर		०.००	०.००
२.२.१६	१४२६४-वन क्षेत्रको अन्य आय	३९,९०,००,०००.००	३९,९०,००,०००.००	२,११,९६,२७८.११
२.३	१४३०० दगा जर्जिना र जफत	३,१८,२४,१४८.५९	३,१८,२४,१४८.५९	६,६०,४१,९४०.९५
२.३.१	१४३११-न्यायिक दण्ड, जरिवाना र जफत	०.००	०.००	८,९०,८३४.००
२.३.२	१४३१२-प्रशासनिकदण्ड, जरिवाना र जफत	३,०८,२४,१४८.५९	३,०८,२४,१४८.५९	६,२९,१७,६१२.४०
२.३.३	१४३१३-धरोटी सदरस्याहा	१०,००,०००.००	१०,००,०००.००	२२,३३,४९३.५५
२.४	१४५०० विविध राजस्व	३७,४६,२२५.००	३७,४६,२२५.००	३७,१५,६८१.५६
२.४.१	१४५११-बीमा दावी प्राप्त	२,४६,२२५.००	२,४६,२२५.००	९,३६,४००.३९
२.४.२	१४५२९-अन्यराजस्व	३५,००,०००.००	३५,००,०००.००	२७,७९,२८१.१७
३	१५००० विविध प्राप्ति	७३,४२,९९,०८५.२९	७३,४२,९९,०८५.२९	१८,४२,५७,६७६.४७
३.१	१५१०० विविध प्राप्ति	७३,४२,९९,०८५.२९	७३,४२,९९,०८५.२९	१८,४२,५७,६७६.४७
३.१.१	१५१११-बेरूजू	१०,०९,५४,०८५.२९	१०,०९,५४,०८५.२९	९,४५,८६,५६२.९९
३.१.२	१५११२-निकास फिर्ता	२५,००,०००.००	२५,००,०००.००	४७,७९४.००
३.१.३	१५११३-अनुदान फिर्ता	६३,०७,६५,०००.००	६३,०७,६५,०००.००	८,९६,२३,३१८.४८
	जम्मा	३४,६३,१४,६८,४०४.२०	३४,६३,१४,६८,४०४.२०	२८,४९,०१,७२,५५३.८९

३. मन्त्रालय अनुसार राजस्व र अन्य प्राप्तिको विवरण

अनुसूची- १.३
(रकम रु.मा)

आर्थिक वर्ष:- २०८१/८२

मन्त्रालयको नाम	कर राजस्व	अन्य राजस्व	जम्मा	अनुदान	विविध प्राप्ति	बोर्डफाईटहुने राजस्व	आन्तरिक वित्तीय सम्पत्ति	कुल जम्मा
२०२ प्रदेश व्यवस्थापिका	-	९४,४४४.००	९४,४४४.००	-	९,२६,८९८.८०	-	-	१०,२१,४४३.८०
२१० प्रदेश लोक सेवा आयोग	-	६,११,४९,४४१.००	६,११,४९,४४१.००	-	१,७१,२२२.००	-	-	६,१३,२०,७७३.००
३०१ मुख्यमन्त्री तथा मन्त्रिपरिषद्को कार्यालय	-	४८,६१६.००	४८,६१६.००	-	२,१२,७१९.००	-	-	२,७१,३३४.००
३०४ आर्थिक मामिला तथा योजना मन्त्रालय	१७,२४,८७,१८,२६०.२८	१,०४,७१,९८,८६६.७०	१८,३१,४८,०४७.९८	११,९६,८७,७३,६१०.००	१२,२४,९१,०९३.२१	-	-	३०,४०,७२,४१,८३०.१९
३०७ उद्योग, वाणिज्य, भूमि तथा प्रशासन मन्त्रालय	६,१४,३०,०३,०८०.७८	३७,३६,७६,७४२.२०	६,५१,६६,७९,८२२.९८	-	८,१३,८८४.६८	-	-	६,५९,७४,९३,७१८.६६
३१२ कृषि तथा पशुपन्छी विकास मन्त्रालय	१३,४२७.४०	३,९९,८३,८४६.४४	३,९९,९७,२७३.९४	-	२६,०७,४०४.४४	-	१८,८०,०९२.४०	४,४४,८४,८८१.९०
३१३ खानेपानी, जर्ज तथा सिंचाई मन्त्रालय	-	१,४०,३८,८१८.९२	१,४०,३८,८१८.९२	-	७४,८२,१२१.२१	-	-	२,१५,२०,९४०.१३
३१४ आन्तरिक मामिला तथा कानून मन्त्रालय	-	९०,४२,८३२.६७	९०,४२,८३२.६७	-	१,७३,८१२.००	-	-	९२,२४,६४४.६७
३२४ संस्कृति, पर्यटन तथा सहकारी मन्त्रालय	-	४,३४,४९,४१६.३९	४,३४,४९,४१६.३९	-	१,०२,३१,१९२.००	-	-	५,३६,८०,६०८.३९
३२९ वन तथा वातावरण मन्त्रालय	-	४,०२,४३,२७७.०३	४,०२,४३,२७७.०३	-	१,२२,१४,८३२.१४	१२,८१,८७,६८०.३०	-	१९,०६,४६,७८९.४८
३३७ भौतिक पूर्वाधार विकास मन्त्रालय	-	४,४१,६१,७१९.००	४,४१,६१,७१९.००	-	२,०४,४९,४९४.४७	-	-	६,४६,११,२१३.४७
३४३ युवा तथा खेलकुद मन्त्रालय	-	१,१०,०००.००	१,१०,०००.००	-	३,०६,९००.००	-	-	४,१६,९००.००
३४० सामाजिक विकास मन्त्रालय	-	१,३९,८०,३८९.००	१,३९,८०,३८९.००	-	२३,३४,१४०.००	-	-	१,६३,७४,४३९.००
३७० स्वास्थ्य मन्त्रालय	-	३,२९,२७,७३०.२०	३,२९,२७,७३०.२०	-	२७,१८,०७२.८०	-	-	३,५६,४४,८०३.००
३७१ श्रम, रोजगार तथा यातायात मन्त्रालय	-	३,१२,०४,३७,४३४.८०	३,१२,०४,३७,४३४.८०	-	४,१२,९०२.६०	१०,२८,९१,८४,०४०.१०	-	१३,४१,०१,३४,८७४.५०
३९१ प्रदेश नीति तथा योजना आयोग	-	-	-	-	८,८६४.००	-	-	८,८६४.००
८०१ स्थानीय तह	-	-	-	-	४,३१,१११.००	-	-	४,३१,१११.००
कुल जम्मा	२३,४१,१७,३४,८६८.४६	४,८७,१७,४३,९१४.३६	२८,२८,३४,८८३,७८२.९२	११,९६,८७,७३,६१०.००	१८,४२,४७,६७६.४७	१०,४१,७३,७१,७३०.४०	१८,८०,०९२.४०	४०,८४,४७,७१,८९३.२९

४. अनुदान र सहायता प्राप्तिको विवरण

अनुसूची- १.४
(रकम रु.मा)

आर्थिक वर्ष:- २०८१/८२

सि.नं.	वर्षिक/विवरण	आ.व. २०८१/८२ को शुरु बाय अनुमान रु.	आ.व. २०८१/८२ को संशोधित बाय अनुमान रु.	आ.व. २०८१/८२ को संकलित रकम रु.
१	१३३११-समानिकरण अनुदान	८,२४,३४,००,०००.००	८,२४,३४,००,०००.००	७,५६,४१,४३,८४०.००
२	१३३१२-स्वार्त अनुदान चालु	२,३८,०४,००,०००.००	२,३८,०४,००,०००.००	१,७२,२६,२९,७६०.००
३	१३३१३-स्वार्त अनुदान पूँजीगत	१,६०,५५,००,०००.००	१,६०,५५,००,०००.००	१,०९,९०,१५,०१०.००
४	१३३१४-विशेष अनुदान	९९,१३,००,०००.००	९९,१३,००,०००.००	९४,१७,३५,०००.००
५	१३३१६-समपुरक अनुदान	८५,५०,००,०००.००	८५,५०,००,०००.००	६४,१२,५०,०००.००
६	१३३१८-अन्य अनुदान चालु	१,५०,००,००,०००.००	१,५०,००,००,०००.००	०.००
	जम्मा	१५,५७,५६,००,०००.००	१५,५७,५६,००,०००.००	११,९६,८७,७३,६१०.००

नोट:- माथि उल्लिखित रकममा आर्थिक वर्ष २०८१/८२ मा खर्च नभई बचत भएको रु. ५० करोड १९ लाख ५२ हजार ४ सय ८८ रुपैया र ४४ पैसा मध्ये रु. ४९ करोड ८३ लाख १ हजार ५ सय रुपैया र १८ पैसा कोष तथा लेखा नियन्त्रक कार्यालय मकवानपुर मार्फत आर्थिक वर्ष २०८१/८२ भित्रै मिति २०८२/०३/३१ गते खर्च खातामा जम्मा गरी संघीय सञ्चित कोषमा फिर्ता गरिएको र बाँकी रु. ३६ लाख ५० हजार ९ सय ७५ रुपैया र २६ पैसा मिति २०८२/०८/०१ गते राजस्व खातामा जम्मा हुने गरी कोष तथा लेखा नियन्त्रक कार्यालय, मकवानपुर मार्फत संघीय सञ्चित कोषमा फिर्ता गरिएको। फिर्ता पश्चात वित्तीय हस्तान्तरणमा खुद प्राप्त रु. ११ अर्ब ४६ करोड ६८ लाख २१ हजार १ सय २१ रुपैया र पैसा ५६ हुन आउँछ।

५. राजस्वको विवरण जिल्ला

आर्थिक वर्ष:- २०८१/८२

(रकम रु.मा)

जिल्ला	कर राजस्व	अन्य राजस्व	जम्मा	अनुदान	विविध प्राप्ति	बौद्धफाँटहुने राजस्व	आन्तरिक वित्तीय प्राप्ति	कुल जम्मा
दोलाखा	१,४०,४४,४३४.००	१,२५,८९,४८२.४५	२,६६,४३,९१७.४५	-	७,९७,७८९.००	६,०९,७२०.७५		२,८०,४१,४२७.२०
रामेछाप	१,२१,००,३२२.००	९९,९२,७६४.४६	२,२०,९३,०८६.४६	-	१९,०१,५४२.६४	५,२८,०५१.००		२,४५,२२,६८०.१०
सिन्धुली	४,२५,०१,५४१.३८	३,९७,४३,८११.१७	८,२२,४५,३५२.५५	-	१,१४,६७,३११.९९	५,९२,०६,८६०.७१	७,२०,०००.००	१५,३६,३९,५२४.२५
काभ्रेपलान्चोक	२४,४६,२६,६५६.६४	१०,७०,८९,५९५.५५	३५,१७,१६,२५२.१९	-	२,२४,६८,०७७.६३	२२,९४,५६,५३८.००		६०,३६,४०,८६७.८२
सिन्धुपाल्चोक	२,८२,२५,७२३.००	१,१०,४६,२८६.००	३,९२,७२,००९.००	-	५३,८७,३१६.७४	२,३९,१८८.५६		४,४८,९८,५१४.३०
रसुवा	५९,१६,३३९.६५	१,०२,९७,५६१.७७	१,६२,१३,९०१.४२	-	६२,९७,८६४.००	१०,३९,०५०.००		२,३५,५०,८१५.४२
नुवाकोट	५,२५,९८,३११.२६	२,४६,७९,१४७.८५	७,७२,७७,४५९.११	-	९३,६२,८३१.६५	४,६९,२४५.४२	९,००,९८५.५०	८,८०,१०,५२१.६८
धादिङ	७,६७,८१,४९८.१३	८,५८,७५,९७९.८०	१६,२६,५७,४७७.९३	-	९५,२९,३२५.००	१४,०१,७५०.७५		१७,७४,०७,२०,२१७.९०
चितवन	६१,५२,५७,२२८.८२	३३,९१,१०,१००.००	९५,४३,६७,३२८.८२	-	१,३५,३०,३०१.३५	७८,२८,२२,५८७.७३		१,७९,०७,२०,२१७.९०
मकवानपुर	१७,४०,९६,७३,९६१.२८	१,३६,१४,५६,९३२.९४	१८,७७,११,३०,८९४.२२	११,९६,८७,७३,६१०.००	६,२१,२८,५३९.९६	३६,०२,७८,८७०.३८		३१,१६,२३,११,९१४.५६
भक्तपुर	८०,८४,४५,४२५.१३	२४,१३,६१,२९३.१७	१,०४,९८,०६,७१८.३०	-	६,०८,७५७.००	३३,४४,१७४.००		१,०५,३७,५९,६४९.३०
ललितपुर	१,०१,६०,३१,५०८.००	९९,०९,९८,७९७.८०	२,००,७०,३०,३०५.८०	-	१,१४,८६,०६१.६०	३,४८,६८,३९,५०९.६०	२,५९,१०७.००	५,५०,५६,१४,९८४.००
काठमाण्डौ	३,०८,५५,२१,९१८.२७	१,६३,७५,१२,१६२.४०	४,७२,३०,३४,०८०.६७	-	२,९२,९१,९५७.९१	५,४९,११,३६,१८३.५०		१०,२४,३४,६२,२२२.०८
कुल जम्मा	२३,४१,१७,३४,८६८.५६	४,८७,१७,५३,९१५.३६	२८,२८,३४,८८४,७८३.९२	११,९६,८७,७३,६१०.००	१८,४२,५७,६७६.४७	१०,४१,७३,७१,७३०.४०	१८,८०,०९२.५०	५०,८५,५७,७१,८९३.२९
RMIS मा प्राप्त भएको जम्मा राजस्व रकम								
गत वर्षको नगद मौज्जात								
संस्थानबाट ऋण लगानी फिर्ता								
आर्थिक वर्ष २०८०/८१ को आम्दानी आर्थिक वर्ष २०८१/८२ RMIS मा Entry भएको								
RMIS मा प्राप्त भएको बौद्धफाँट गर्नु भइको जम्मा सवारीसाधन कर								
RMIS मा प्राप्त भएको बौद्धफाँट गर्नु भइको जम्मा वन क्षेत्रको रोयल्टी								
आर्थिक वर्ष २०८१/८२ को आम्दानी आ.व. २०८२/८३ मा RMIS मा जम्मा भएको (२०८२/३/१६ देखि असार मसान्त सम्मको बौद्धफाँटबाट प्राप्त हुने सवारी साधन कर)								
जम्मा रकम								

६. सवारी साधन करको ४० प्रतिशत राजस्व बौद्धफाँट गरी स्थानीय सञ्चित कोषमा दाखिला गरेको विवरण

वित्तुत विवरण नं. १
(रकम रु.मा)

आर्थिक वर्ष:- २०८१/८२

क्र.सं.	विला/स्थानीय तह	आर्थिक वर्ष २०८१/०८२को लागि सवारी साधन करको बौद्धफाँटको हिस्सा	२०८१ साउन १ गते देखि साउन मसान्त सम्म	२०८१ श्वौ १ देखि २०८१ अश्वी मसान्त सम्म	२०८१ कार्तिक १ देखि २०८१ मंसिर मसान्त सम्म	२०८१ पुष १ देखि २०८१ माघ मसान्त सम्म	२०८१ फाल्गु १ देखि २०८१ चैत्र मसान्त सम्म	२०८२ बैशाख १ देखि २०८२ जेठ मसान्त सम्म	२०८२ असार १ देखि असार १५ सम्मको	२०८२ असार १६ देखि असार मसान्त सम्म	जम्मा
काठमाडौं											
१	कागोथरी मनहरा नगरपालिका	१.०४०१५९	४१,७३,०४४.३९	७४,४१,५२३.९८	८१,८५,२२१.४२	७४,०४,८२३.६८	७२,४८,०४३.८०	४०,४०,९४१.७९	१३,३०,४३४.८९	२२,८६,०७८.९७	४,३२,२११.९६,९२
२	काठमाडौं महानगरपालिका	७.९६८७४०	३,१६,६४,६३१.१०	४,६४,६७३,३००.८४	६,२१,१०,४७८.७१	४,४९,९९,९१४.८३	४,४९,९९,९१४.८३	३,८२,२७,२३६.४४	१,००,३४,४२९.३४	१,७३,४७०,७९.६१	३२,७९,६७,७४१.६०
३	किर्तिपुर नगरपालिका	०.७४१७६३	२९,८७,३००.३७	४३,२७,०६२.२७	४८,४९,४४२.८२	४३,७३,०९३.७८	४१,८८,४८८.२६	३६,१५,७४८.८१	९,४२,४००.९९	१६,३६,४०४.१७	३,०९,४०,१११.४७
४	गोकर्णेश्वर नगरपालिका	१.२६४०४८	४०,२३,०२०.४६	८९,४७,३३२.११	९८,४२,४०७.७१	९०,३४,६३२.१६	८७,२४,३३३.४१	६०,७९,७३०.२०	१६,०१,४२२.३८	२७,४१,७९३.२२	४,२०,२४,४०१.६४
५	चन्द्रमिरी नगरपालिका	१.२१६८३९	४८,३४,३८४.०८	९४,८४,३७०.१३	९४,८४,३७०.१३	८६,९७,४२६.७७	८३,९८,४४७.७८	४८,४२,६२१.३३	१४,४१,६०१.११	२६,४८,२२२.७३	४,००,८१,१२१.७३
६	टोखा नगरपालिका	१.०३१७९४	४१,००,०७०.८८	७३,११,३९४.९७	८०,४२,०८७.४८	७३,७४,४७३.२३	७१,२१,२९८.१४	४९,६२,६१६.६०	१३,०७,१७०.७२	२२,४६,१०२.४९	४,२४,६४,३१४.६२
७	तारकेश्वर नगरपालिका	१.२८१२	४०,९१,१३८.०८	९०,७८,७०१.९१	९९,८६,०१७.०६	९१,४७,१४१.४९	८८,४२,६४४.९९	६१,६२,१७७.९४	१६,३३,१३९.४१	२७,८९,०२९.४४	४,२७,३०,०१०.४३
८	दक्षिणकाली नगरपालिका	०.४०२०९४	१४,९७,८५४.४६	२८,४४,२८२.४३	३१,३४,०३६.४८	२८,७४,२००.८८	२७,७४,२००.८८	१९,३३,९४३.२८	४,०९,४१०.१२	८,७४,३१४.९४	१,६४,४८,९१७.८७
९	नागार्जुन नगरपालिका	०.९६२२६४	३८,२३,७७७.७०	६८,८६,६९९.९४	७४,००,१४१.९७	६८,७७,६१९.७८	६६,४१,४१२.२७	४६,४१,४१२.२७	१२,१९,०८३.८६	२०,९४,७४३.४४	३,९६,०३,६६६.७६
१०	बुढानिलकण्ठ नगरपालिका	१.४३०१३	४६,८२,९४४.१३	१,०१,३४,०३३.६९	१,११,४६,८१७.४९	१,०२,२१,६०२.४६	९८,७०,४८०.४४	६८,७८,४८४.४४	१८,१९,८१७.३३	३१,१३,२३३.४४	४,८८,४९,४८३.१४
११	भङ्गापुर नगरपालिका	०.४१९१४९	२०,६२,९४६.०१	३६,७८,७३७.९२	४०,४६,३६६.८०	३७,१०,४२६.१४	३४,८३,०९०.४४	२४,९६,९४७.०१	६,४७,७०४.६४	११,३०,१२९.४४	२,१३,६६,४८८.४३
काठमाडौं जम्मा											
			७,१०,४३,०८४.६६	१२,६६,८६६,०२२.९८	१३,९३,४७,४७६.०७	१२,७७,८१३,१०४.४७	१२,३३,९२,७७१.८८	८,४९,८८,६४७.६४	२,२६,४९,७१६.८०	३,४९,९९,६५३.१२	७३,४९,६४,४८४.६२
काभ्रेपलाञ्चोक											
१२	खानीबोला गाउँपालिका	०.३२८१४६	१३,०४,००२.११	२३,२४,३४३.८२	२४,४७,७३६.०४	२३,४४,४३७.२७	२२,६४,८८४.७०	१४,७८,३२९.४३	४,१४,३४९.००	७,१४,३४९.००	१,३४,०४,८२९.९१
१३	चौरीदेउराली गाउँपालिका	०.४४८३१२	१७,८१,४६९.१७	३१,७६,७८०.३७	३४,९४,२६४.१९	३०,९४,१८३.८४	३०,९४,१८३.८४	२१,४६,२४२.८३	९,७४,९२४.२०	९,७४,९२४.२०	१,८४,४१,०४८.७१
१४	नेमाल गाउँपालिका	०.४०४४३६	१६,११,०९१.६८	२८,७२,९४७.०६	३१,६०,०७७.१२	२८,९७,७८२.४८	२७,९८,२४९.९७	१९,४०,०२२.४६	४,३६,६४२.८०	८,८२,४८८.९३	१,६६,६६,४२२.४०
१५	धुलिखेल नगरपालिका	०.४७१७०४	२२,७१,७९९.१७	४०,४१,१४४.६०	४४,४६,०२२.३९	४०,८६,१६०.९०	३९,४४,८२४.२९	२७,४९,७२४.२१	७,२४,२८७.३२	१२,४४,४३८.००	२,३४,२९,४११.८८
१६	नमोबुद्ध नगरपालिका	०.४४९८८७	२२,४८,८३७.६७	३९,६७,४११.४४	४३,६३,९०९.७२	४०,०१,६९३.८२	३८,६४,२४८.१८	२६,९२,८८४.२६	७,०९,३१४.२२	१२,१८,८११.४३	२,३०,४३,१२१.४४
१७	पनौती नगरपालिका	०.७९८४४९	३१,७२,८४७.४९	४६,४७,४४३.४६	६२,२३,४०३.९९	४७,०६,८४४.२२	४४,१०,८८७.२१	३८,४०,३४२.२१	१०,११,४४९.६९	१७,३८,१४६.१४	३,२८,६११,९६६.४२
१८	पाँचखाल नगरपालिका	०.८८५०९९	३४,१७,१४१.१४	६२,७१,८९३.४२	६८,९८,६९९.४३	६३,२६,०८९.३८	६१,०८,८३३.८२	४२,४७,०४३.९६	११,२१,३२३.०३	१९,२६,७६१.७७	३,६४,२७,७८६.०४
१९	बनेपा नगरपालिका	०.८५०८७६	३३,८१,१४८.३०	६०,९९,३८६.१८	६६,३१,९४६.१७	६०,८१,४८६.४०	५८,७२,२२१.६९	४०,९२,४४१.८६	१०,७७,९६६.२६	१८,४२,२३२.११	३,४०,१९,९७९.०७
२०	विथानचोक गाउँपालिका	०.३८०४४६	१४,११,७८८.२६	२९,६४,२३८.६१	२९,६४,२३८.६१	२७,९९,१७०.८४	२६,२४,७८२.६४	१८,२९,८८२.२४	४,८९,९८३.२२	८,२८,१८८.४९	१,४६,४७,९४४.६६
२१	भुम्लु गाउँपालिका	०.४१८८०९	१६,६४,२३३.३२	२९,६७,७९१.३८	३२,६४,३०९.८८	२९,९०,४४८.४६	२८,९०,४४८.४६	२०,१४,३४२.४८	४,३०,४८४.९२	९,११,७००.४६	१,७२,३६,६८१.४४
२२	माडन देउराली गाउँपालिका	०.४७६३३२	१८,९२,८१९.७७	३३,७४,३३३.६९	३७,१२,६४९.६०	३२,८७,४७३.७९	३२,८७,४७३.७९	२२,९१,०१०.४१	६,०३,४६०.२३	१०,३६,९२१.६२	१,९६,०४,२००.४८
२३	महाभारत गाउँपालिका	०.३७४६६१	१४,८९,९९२.३७	२६,२२,४४३.७९	२६,२२,४४३.७९	२६,७९,६६७.७८	२४,८७,९२४.६४	१८,०३,४४७.०८	४,७४,०३४.३२	८,१६,२४८.२६	१,४४,३२,१००.९६
२४	रोशी गाउँपालिका	०.६९३१७७	२७,४४,४९४.६४	४९,११,९१६.४४	४९,११,९१६.४४	४७,८४,२०६.२४	४७,८४,२०६.२४	३३,३३,९६८.९९	८,७८,१७८.९८	१४,०८,९६८.९९	२,८४,२८,९०२.९३
			७,१९६४४	२,८४,७७,६६८.६८	४,६०,४३,६९१.४७	४,१४,०१,०८८.८०	४,९६,३४,७९०.८१	३,४४,८९,६४८.६०	९१,११,०३४.४०	१,४६,४४,४३०.४१	२९,४९,८४,०४७.६६

क्र.सं.	विल्ला/स्थानीय तह	आर्थिक वर्ष २०८१/०८२को लागि सवारी साधन कएको बाँडफाँटको विस्तार	२०८१ साउन १ गते देखि साउन मसान्त सम्म	२०८१ शही १ देखि २०८१ अख्तियार मसान्त सम्म	२०८१ कार्तिक १ देखि २०८१ मंसिर मसान्त सम्म	२०८१ पुष १ देखि २०८१ माघ मसान्त सम्म	२०८१ फाल्गुन १ देखि २०८१ चैत्र मसान्त सम्म	२०८२ बैशाख १ देखि २०८२ जेठ मसान्त सम्म	२०८२ असार १ देखि असार १५ सम्मको असार १५ सम्मको	२०८२ असार १६ देखि असार मसान्त सम्म	जम्मा
२५	इन्द्रज्योतिष गाउँपालिका	०.५३१२९६	२१.११,३३२.६१	३७.६४,६२६.६६	४१.४१,०७९.३७	३६.६६,९४१.०६	२५.५५,३७९.७७	२५.५५,३७९.७७	६,७३,०९६.१०	११,५६,५७६.४६	२,१६,६६,५९१.६३
२६	कालिका नगरपालिका	१.३३५४२	४९,०९,२२०.६९	६७,५४,३००.५९	९६,२९,९५५.४४	६५,२९,९५५.४४	५९,४९,९९०.२२	५९,४९,९९०.२२	१५,६५,९४१.१९	२६,६९,३७१.४९	५,०६,५५,६५५.०४
२७	खैरहनी नगरपालिका	१.५०१५६७	५९,६६,६६६.२१	१,०६,४०,३४२.६९	१,१७,०३,५१६.६७	१,०३,६३,५९५.७६	७२,२२,०७५.४३	७२,२२,०७५.४३	१९,०२,३२०.१५	३२,६६,७४३.६२	६,७७,९९,५९६.९०
२८	भरतपुर महानगरपालिका	५.१५१३५४	२,०४,७०,०७०.६४	३,६५,०२,९७१.७५	४,०१,५१,०३७.२५	३,६६,१६,३९६.३६	२,५७,७६,४२८.३४	२,५७,७६,४२८.३४	६५,२६,९६६.६४	१,१२,१३,९२२.६६	२१,२०,१२,९१७.६४
२९	माडी नगरपालिका	१.४६०४९९	५६,९७,२४४.२१	१,०५,१६,७७९.५६	१,१५,६७,४५५.५९	१,०६,०७,०५०.५६	७१,३७,७५६.१२	७१,३७,७५६.१२	१६,६०,१३९.४६	३२,३०,६३०.६५	६,१०,७९,०२४.६३
३०	रवना नगरपालिका	१.०१५५६६	४०,३५,६३६.९१	७१,९६,४९३.९६	७९,१५,७०३.४०	७०,९६,३६४.६०	४६,५४,६२७.४४	४६,५४,६२७.४४	१२,६६,६२६.१०	२२,१०,६०४.३४	४,१७,९७,५५६.१४
३१	राप्ती नगरपालिका	१.१७१६९६	४६,५५,९९९.१६	६३,०२,७४६.४२	९१,३२,५९३.४६	६०,६६,६७४.४०	५६,३५,४७७.३६	५६,३५,४७७.३६	११,६५,४०९.६९	२५,४०,६५१.४६	४,६२,३३,९६३.१६
	विल्लव जम्मा	१२,०९०९७४	४,६०,४६,२२०.६३	६,५६,७७,७६२.०७	९,५२,४०,३००.१६	६,६५,५६,९०९.३४	६,३३,५०,१३३.६७	६,६५,५६,९०९.३४	१,५३,१७,९३३.५३	२,६३,२०,७०१.३०	४९,७६,२४,७७७.१६
	दोस्रो										
३२	कालिन्चोक गाउँपालिका	०.४२५४९	१६,९०,४९२.६९	३०,१४,४९४.६६	३३,१५,७५९.६५	३०,४०,५४३.१३	२९,३६,१७५.९९	२०,४६,०९१.२६	५,३६,९४७.६६	९,२६,०७०.१०	१,७५,०६,५६७.१६
३३	गौराकोट गाउँपालिका	०.६७२७३३	३४,६६,००२.०४	६१,६५,२६६.९१	६६,०२,३१५.५१	६२,३७,७०५.५७	४१,९७,५७७.३१	४१,९७,५७७.३१	११,०५,६५६.६७	१६,९९,६५२.३६	३,५९,१६,६५१.६६
३४	जिरी नगरपालिका	०.५०४३०४	२०,०३,९६६.०५	३५,७३,४४४.६७	३९,३०,६६०.६९	३४,०५,४२४.११	२४,२५,६३२.४३	२४,२५,६३२.४३	६,३६,६९७.६७	१०,९७,६९३.५४	२,०७,५५,५०६.७०
३५	तामाकोशी गाउँपालिका	०.३४६७९६	१३,६६,०९९.६२	२४,७९,६००.७७	२७,१६,६०९.७४	२४,९२,९५६.०५	१६,७७,६०१.४६	१६,७७,६०१.४६	४,५१,६६६.१५	७,५९,२६९.९७	१,५३,५५,३०५.९५
३६	विगु गाउँपालिका	०.९१२२०६	३६,२४,६६५.६९	६५,६३,९९०.४१	७१,०९,९९४.२६	६५,१९,६४६.१९	६२,३५,६३९.९१	६२,३५,६३९.९१	११,५५,६६७.१५	१९,६५,७७५.०३	३,७५,४३,५०५.०१
३७	जैतेश्वर गाउँपालिका	०.३६५५६६	१४,५२,६५९.२१	२५,९०,४३४.५५	२६,४९,३१९.६३	२६,१२,६१६.६७	२५,२३,०६३.०५	२५,२३,०६३.०५	४,६३,३३९.६३	७,५५,७९६.३९	१,५०,४५,५०३.४१
३८	भिमेश्वर नगरपालिका	०.६२६३७	३२,९१,७१५.६२	५६,६९,९०६.५६	६४,५६,५३६.३७	५९,२०,६२६.६७	४७,१७,२६६.५७	४७,१७,२६६.५७	१०,४९,२६९.०६	१६,९५,६०७.७७	३,४०,९३,००५.५६
३९	भैरहवा गाउँपालिका	०.३३६०५६	१३,३५,१०२.५०	२३,६९,३३६.१२	२६,१९,३२६.३६	२३,१९,४२३.१६	१६,१६,३३५.६२	१६,१६,३३५.६२	४,१५,४७९.३०	७,३९,३९१.०५	१,३६,३९,०५०.४६
४०	शैलुङ गाउँपालिका	०.४६५६९६	१९,३०,६३५.६४	३४,७३,११६.२५	३७,६२,२१९.५७	३३,५३,५९६.९२	३३,५३,५९६.९२	३३,५३,५९६.९२	६,१५,४७९.३०	१०,५७,७५५.७३	१,९९,४७,७७५.६१
	दोस्रो जम्मा	५,०७९३४३	२,०१,६३,९९६.६५	३,५९,९२,६९५.१४	३,९५,६९,७६५.१६	३,५३,०३,७१०.५५	३,५३,०३,७१०.५५	३,५३,०३,७१०.५५	६,५३,५६६.६२	१,१०,५७,१६२.९५	२०,९०,४९,१७९.९६
	साथै										
४१	खनियावास गाउँपालिका	०.२३४५५४	९,३२,०५३.३९	१६,६२,७७१.३७	१६,२२,१७६.९०	१६,७६,४३३.५५	११,२६,१३२.६०	११,२६,१३२.६०	२,९७,१५४.११	५,१०,५९७.६९	९६,५३,४७७.११
४२	गंगा जमुना गाउँपालिका	०.३६५२२७	१५,३०,७६६.६४	२७,२९,७५४.२१	३०,०२,६३२.७५	२७,५३,३४२.३१	१६,५३,७६०.४१	१६,५३,७६०.४१	४,६६,०४०.२२	६,३६,५९६.२०	१,५६,५५,६६६.०३
४३	गजुरी गाउँपालिका	०.४५१९४	१७,९५,६६५.६४	३२,०२,४६६.७२	३५,२२,४४१.७९	३१,१९,२२३.७७	२१,७३,६९२.४०	२१,७३,६९२.४०	५,७२,५५६.२५	९,६३,६२२.९५	१,६६,००,३७५.३६
४४	गन्धी गाउँपालिका	०.४३६४४२	१७,४२,२६६.४९	३१,०६,६४०.६४	३४,१७,३३४.७६	३१,३३,६६७.०५	२९,०६,०६२.५५	२९,०६,०६२.५५	५,५५,४४३.३१	९,६५,६३९.३१	१,६६,००,३७५.३६
४५	ज्वलामुखी गाउँपालिका	०.३५६३०४	१४,२७,७७५.७४	२५,४६,०६१.४३	२६,००,५११.९२	२५,६६,०६२.१२	१७,२६,१४१.७३	१७,२६,१४१.७३	४,५५,१९६.६३	७,६३,१६४.७२	१,४७,६७,७७९.९४
४६	त्रिपुरसुन्दरी गाउँपालिका	०.३६७५६९	१५,७६,९०९.६५	२६,१७,३४२.४९	३०,९६,९१५.४०	२६,४९,६९७.४२	१९,१२,२६०.६१	१९,१२,२६०.६१	५,०३,७०१.५१	६,६३,६३,४६५.५९	१,६३,६३,४६५.५९
४७	थोक्ले गाउँपालिका	०.४७९२६६	१६,७६,७३६.२६	३३,४६,६६२.३६	३६,६५,९४६.०९	३३,७५,५६४.६९	२२,७९,४५०.४०	२२,७९,४५०.४०	५,९६,३३३.३९	१०,२६,११३.३३	१,९४,३३,७५०.३२
४८	धुलिखेल नगरपालिका	०.४२९३१	१७,०५,६००.४२	३०,४२,१३०.४३	३३,४६,१५७.५०	३०,६६,४१७.६९	२०,६४,६४६.०६	२०,६४,६४६.०६	५,४३,६६६.५३	९,३५,५५९.९७	१,७६,६६,९६६.५४
४९	नीलकण्ठ नगरपालिका	१.३१६४४६	५२,३९,१५१.४३	९३,४२,६४५.६९	९७,२३,३७५.११	९६,२३,३७५.११	६३,४१,३२६.३७	६३,४१,३२६.३७	१६,७०,३२६.५३	२६,७०,३२६.५३	५,४२,६३,०१६.५४
५०	नेत्रवती डबजोङ गाउँपालिका	०.३२७४१६	१३,०१,०९१.५६	२३,२०,१००.१२	२५,५१,६६६.२६	२३,४०,१४६.२५	१५,७४,७७७.३५	१५,७४,७७७.३५	४,१५,६००.०४	७,१२,७४६.१०	१,३५,७५,७३७.९५
५१	वेनीबाट रोराङ गाउँपालिका	०.७१९१९४	२६,७६,६६०.०६	५०,९६,७७५.३२	५६,०५,९९१.२९	५१,४०,३१३.५६	४९,४९,७७१.७६	४९,४९,७७१.७६	९,११,१३९.६६	१५,६५,६०५.०९	२,९५,९६,६७७.७४

क्र.सं.	जिला/स्थानीय तह	वार्षिक बर्ष २०८१/०८२को लागि सवारी साधन करको बढिफाटको हिसा	२०८१ साउन १ गते देखि साउन मसान्त सम्म	२०८१ शवै १ देखि २०८१ अक्टोब मसान्त सम्म	२०८१ कालिक १ देखि २०८१ मंसिर मसान्त सम्म	२०८१ पुष १ देखि २०८१ माघ मसान्त सम्म	२०८१ फागुन १ देखि २०८१ चैत्र मसान्त सम्म	२०८२ बैशाख १ देखि २०८२ जेठ मसान्त सम्म	२०८२ असार १ देखि असार १५ सम्मको असार १५ सम्मको	२०८२ असार १६ देखि असार मसान्त सम्म	जम्मा
५२	रुबी भ्माली गाउँपालिका	०.५२६०८५	२०,९०,५०१.८८	३७,२७,८५४.७१	४१,००,४१६.६७	३६,६०,०७१.३९	३६,६०,९३४.१०	२५,३०,२७८.८०	६,६६,४८६.७३	११,४५,२१९.६४	२,१६,४१,७७६.९२
५३	सिद्धलोक गाउँपालिका	०.३५८२२७	१४,२३,६६६.९१	२५,३८,७३४.४२	२७,९२,४४२.६५	२५,६०,६७१.८०	२४,७७,७७७.१३	१७,२३,१६८.५१	४,५३,८८८.६६	७,७९,९१३.८१	१,४७,४५,२२३.८९
	बाँझ जम्मा	६.४१८०६१	२,५५,०३,६१७.५१	४,५५,७८,९७४.९१	५,००,२४,०९१.९७	४,५८,७१,९६१.८०	४,५८,९६,८९९.४४	३,०८,६८,८९९.४४	८१,३०,९७७.०३	१,३९,७१,४०२.६९	२६,४१,४६,४४३.५५
	नुवाकोट										
५४	ककनी गाउँपालिका	०.४५९८०६	१८,७७,१४२.१७	३२,५८,२२७.९२	३५,८३,५४१.५१	३२,८६,३८२.४९	३१,१५,५१३.७५	२२,११,५२५.४४	५,८२,५२३.६०	१०,००,९४६.३६	१,८९,२४,११४.२४
५५	किरासा गाउँपालिका	०.२४८३३२	९,८६,८०३.३९	१७,५९,७०३.५६	१९,३५,५६६.३४	१७,७४,९०९.२७	१७,७४,९०९.२७	११,९४,४००.४४	३,१४,६०९.३२	५,४०,५९१.०६	१,०२,२०,५४४.६२
५६	तादी गाउँपालिका	०.२७९४१२	११,१०,३०६.८०	१९,७९,९३९.३२	२१,७७,६१२.२१	१९,९७,०४८.१२	१९,२८,४६०.७५	१३,४३,८८५.७८	३,५३,९८४.२६	६,०८,३४८.७५	१,१४,९९,६८५.९९
५७	ताप्लेजु गाउँपालिका	०.३२११५९	१२,७६,१९७.९५	२२,७५,७६२.४३	२५,०३,१९९.५४	२२,९५,४२७.४४	१५,४४,६७६.०१	१५,४४,६७६.०१	४,०६,८७३.११	६,९९,१२७.३१	१,३२,१७,८५६.२४
५८	कुन्जेश्वर गाउँपालिका	०.४६५०७२	१८,४८,०६८.८२	३२,९५,५४३.२८	३६,२४,८९६.१३	३३,२४,०२०.३०	३२,१६,८५८.९२	२२,३६,८५३.८८	५,८९,१९५.०५	६,९९,१४०.८५	१,९१,४०,८४५.६३
५९	पन्चकन्या गाउँपालिका	०.२८९१०८	११,४८,८३६.०५	२०,४८,६४६.०७	२२,५३,३४८.५६	२०,६६,३४८.५६	१९,९५,३८१.१२	१३,९०,५००.५६	३,६६,२६८.०२	६,९९,३५५.८६	१,१८,९८,७४१.६८
६०	विठुर नगरपालिका	०.८११५७२	३२,१७,३३४.५८	५७,५०,८७४.३९	६३,२५,६१०.२४	५८,००,५६८.०८	५६,०१,३५१.२३	३९,०३,४११.७०	१०,२८,१७२.४२	१७,६६,७०१.६९	३,२४,७०,६५४.७२
६१	बेलाकोटा गाउँपालिका	०.३७९६४१	१५,०८,५८९.५१	२६,९०,१७१.३०	२९,५९,०२३.९६	२७,१३,४१७.२५	२६,९०,२३६.५५	१८,२४,९६६.५५	९,६१,९८६.२८	१६,५२,९७४.५१	३,११,५१,५०३.३४
६२	ममाङ गाउँपालिका	०.२८१४०३	११,९८,२१८.४९	१९,९०,४७७.७३	२१,९३,३३०.५९	२०,११,२७८.४३	१९,४३,२०२.३५	१३,५३,४६१.८८	३,५६,५०६.६३	६,९१,५८२.९३	१,१५,८१,६९९.०३
६३	लिखु गाउँपालिका	०.४९०९०१	१९,५०,७७६.९९	३४,७८,५६९.९७	३८,७८,५६९.९७	३५,०८,६२८.५३	३३,६९,०८३.८३	२३,६९,०८३.८३	६,९१,९१७.५५	१०,६८,६३६.७०	२,०२,०३,८८२.९६
६४	शिवपुरी गाउँपालिका	०.२१००४	८,३४,६३१.५६	१४,८८,३६२.९०	१६,३७,१०८.२०	१४,०९,२२३.५५	१४,४९,६६५.३६	१०,१०,२७८.८०	२,६०,९७७.५७	४,५९,२३३.६४	८६,४४,६६०.८८
	नुवाकोट जम्मा	४.९९४७७५	१,९८,५१,८३३.८८	३,५५,००,५२४.५२	३,५७,३६१.७२	३,५७,०६,४२३.८६	३,५७,९३७.४५	२,४०,२६,१४१.२२	६३,९०,९७७.१८	१,०८,७४,२४७.६६	२०,५६,०९,४०२.४९
	भक्तपुर										
६६	बाँसुवाथान नगरपालिका	१.६२६६९६	६४,६४,०४४.६१	१,१५,२६,९१८.५८	१,१६,७८,९०५.७२	१,१६,२६,५२३.४६	१,१२,२७,२१७.८५	७८,२३,९०७.४४	२०,६०,८४४.८२	३५,४१,१३५.६९	६,६९,४९,४९८.९६
६७	भक्तपुर नगरपालिका	०.५७६२६१	२२,८९,९०३.४७	४०,८३,४३८.८४	४४,९१,५३३.०८	४१,८७,७२४.११	३९,७७,२६९.१३	२७,७१,६३८.१७	७,३०,०५९.२७	१२,५५,४५५.९०	२,३७,१७,०२१.९७
६८	मध्यपुर थिमी नगरपालिका	०.८५३०१	३३,४९,८९०.९७	५९,७३,६४६.९७	६५,७०,६४६.५५	६०,२५,२६५.४५	५८,१८,३३१.७०	४०,५४,६१८.८१	१०,६८,०००.९०	१८,३५,१३८.७१	३,४६,९५,५४०.१६
६९	सूर्यविनायक नगरपालिका	१.१७२२८३	४६,५८,३३१.७४	८६,५८,९०५.९६	९१,३७,०८८.६९	८०,९०,९२५.७६	८०,९०,९२५.७६	५६,३८,३२०.६८	१४,८५,१५३.५६	२५,५१,९२९.२९	४,८२,४७,४४२.२०
	भक्तपुर जम्मा	४.२१८२५	१,६७,६२,१७०.७९	३,९६,९०,९१०.३५	३,९७,७८,१७३.४४	३,९७,४९,१९९.७२	३,९७,९३७.४५	२,९२,८५,४८५.१०	५३,९४,०९७.१८	९१,८२,५४९.५९	१७,६६,०९,४०२.४९
	मकवानपुर										
७०	ईन्द्रचोक गाउँपालिका	०.४०३८६३	१६,०४,८४१.०१	२८,६१,८१०.६३	३१,४८,८१६.७४	२८,८६,५३९.७४	२७,८७,४०३.३५	१९,४२,४५६.८१	५,११,६४९.९८	८,७९,१६४.६९	१,६६,२१,६८२.९५
७१	कैलाश गाउँपालिका	०.५०६७३४	२०,१३,६२२.२०	३५,९०,७६४.०७	३९,४९,६२०.९६	३६,२१,७९२.११	३४,९७,४०३.९४	२४,३७,२४५.६८	६,५१,९७६.२१	११,०३,१०३.३८	२,०८,५५,५१७.५५
७२	थाहा नगरपालिका	१.६२५४४४	६४,५९,९९०.२४	१,१५,१६,१७६.५५	१,२६,६९,२२५.२३	१,१६,१७,६४६.४९	१,१२,१८,६४६.७९	७८,१७,९३३.८०	२०,५९,२७१.९९	३५,३८,४३१.९९	६,६८,९५,३८१.४९
७३	बकैया गाउँपालिका	०.९६०९५५	३८,९८,५७३.११	६८,०९,५१६.१७	७४,८९,९४१.४७	६८,६८,२५६.७९	६६,३२,३७०.८५	४६,२१,८९७.९९	१२,१७,४२४.२४	२०,९१,८९१.८१	३,९५,४९,७७१.४२
७४	बागमती गाउँपालिका	०.७०४२५	२७,९८,४९६.७२	४९,९०,३८०.७६	५४,८९,११३.७३	५०,३३,५०२.९७	४८,८७,६३०.४८	३३,८७,२४५.९०	८,९२,२०७.२५	१५,३३,०७३.६७	२,८९,८५,६३१.४८
७५	बिमफेदी गाउँपालिका	०.७०५८२७	२८,०४,७६३.२८	५०,०१,५५५.५२	५५,०१,४०५.२९	५०,४४,७७४.३०	४८,७१,५१४.७०	३३,९४,८९०.७८	८,९४,२०५.१४	१५,३६,५०६.६२	२,९०,४९,५३५.६३
७६	मकवानपुरगढी गाउँपालिका	०.४१३०६९	१६,४१,४२३.१३	२९,१९,४७०.७८	३२,१९,४७०.७८	२९,५२,३३८.००	२८,५०,९४१.८१	१९,८६,७३४.८५	५,२३,३१२.९७	८,९९,२०५.१२	१,७०,००,४७१.८६
७७	महारी गाउँपालिका	०.७११६३	२८,२७,८२२.८२	५०,४२,६७६.१२	५५,४६,६३५.४४	५०,८६,२५०.३२	४९,११,५६६.१६	३५,२२,७९१.४२	९,०१,५५६.९०	१५,४९,१३९.११	२,९२,८८,३६८.९९

क्र.सं.	जिल्ला/स्थानीय तह	आर्थिक वर्ष २०८१/०८२को लागि सवारी साधन करको बाँडफाँटको हिसा	२०८१ साउन १ गते देखि साउन मसान्त सम्म	२०८१ भदौ १ देखि २०८१ असोज मसान्त सम्म	२०८१ कार्तिक १ देखि २०८१ मंसिर मसान्त सम्म	२०८१ पुस १ देखि २०८१ माघ मसान्त सम्म	२०८१ फागुन १ देखि २०८१ बैशाख मसान्त सम्म	२०८२ बैशाख १ देखि २०८२ चैत्र मसान्त सम्म	२०८२ मंसिर १ देखि २०८२ चैत्र मसान्त सम्म	जम्मा
७८	राक्सिराङ गाउँपालिका	०.४९३३२७	१९,६२,७३०.६९	३५,००,०१२.४८	३८,४९,७९९.७६	३५,३०,२५६.३३	३४,०९,०१९.९०	३४,७५,६३६.३६	१०,७५,३२३.९७	२,०३,२८,४२३.२५
७९	हेटौडा उपमहानगरपालिका	२.३२०३२८	९,२०,३४८.३०	१,६४,४४०.५६	१,८०,८५२.२५	१,६५,३६९.३६	१,६०,९६०.२४	१,९१,६००.०२	५,०५,९७९.९६	९,५४,९७९.७९
	मकवानपुर जम्मा	८.८४६०३७	३५,५५,७३९.४०	६,२६,८३९.८०	६,८९,६५१.०१	६,३९,६३५.७०	६,१०,९७९.१४	६,९२,०६६.३४	१,९२,५६६.९२	३६,४०,७४९.९९
	रसुवा									
८०	आमाछिदिमो गाउँपालिका	०.३९४९८१	१५,६९,४४६.३७	२,७९,८८८.०४	३,०७,८८८.०४	२,७९,८८८.०४	२,७९,८८८.०४	२,७९,८८८.०४	५,००,३९७.४६	१,६२,५६,५२८.८१
८१	उत्तराथा गाउँपालिका	०.२८०६६७	११,१५,२९३.८३	१,६८,५९४.४२	२,१८,८५९.४२	२,०६,०९८.०१	१,९३,७३१.२४	१,९३,७३१.२४	३,५५,५७७.२०	१,१५,५९,३३७.७०
८२	कालिका गाउँपालिका	०.२९९९७३	८,७४,९१२.४९	१,५८,४४२.६६	१,७४,४४२.६६	१,५८,९१२.४९	१,५८,९१२.४९	१,५८,९१२.४९	२,७८,८८८.०४	९०,५३,३७०.७२
८३	गोसाईकुण्ड गाउँपालिका	०.९४९३३४	३,७४,९२७.८७	६६,७६३.३९	७३,४९९.६६	६७,७६३.३९	६७,७६३.३९	६७,७६३.३९	१,९३,७३१.२४	३,८७,६६३.९९
८४	नौकुण्ड गाउँपालिका	०.२६५४३७	१०,५५,१७९.३५	१,८८,६९९.७९	२,०६,६६६.७३	१,८८,६९९.७९	१,८८,६९९.७९	१,८८,६९९.७९	३,३६,४०६.९६	१,०९,२८,६३६.२७
	रसुवा जम्मा	२.९०३०९२	३३,५७,९९९.९१	६,९९,०९७.७८	७,६९,९९९.९१	६,९९,०९७.७८	६,९९,०९७.७८	६,९९,०९७.७८	१४,७८,९९९.९१	८,६५,५६,४०२.६६
	रामेछाप									
८५	उमाकुण्ड गाउँपालिका	०.८४९५४८	३३,४४,९९९.९१	५,५९,३३५.७६	६,५९,३३५.७६	५,५९,३३५.७६	५,५९,३३५.७६	५,५९,३३५.७६	१०,३९,९७७.८७	३,४६,३५,७८०.५९
८६	खाँडावेदी गाउँपालिका	०.६०८६४३	२४,९८,४८०.६७	४,७९,९९०.७०	४,७९,९९०.७०	४,७९,९९०.७०	४,७९,९९०.७०	४,७९,९९०.७०	१३,२४,४७७.९०	२,५०,४९,७५९.३९
८७	गोकुलग्ना गाउँपालिका	०.६३५६२३	२५,४७,७९९.८०	४,७९,९९०.७०	४,७९,९९०.७०	४,७९,९९०.७०	४,७९,९९०.७०	४,७९,९९०.७०	१३,२४,४७७.९०	२,६९,६०,१६८.९२
८८	दोराब्या गाउँपालिका	०.५७२५२६	२२,७५,०६९.६०	४,७९,९९०.७०	४,७९,९९०.७०	४,७९,९९०.७०	४,७९,९९०.७०	४,७९,९९०.७०	१३,२४,४७७.९०	२,३५,६३,३०९.५६
८९	मन्थली नगरपालिका	१.०२९६७९	४०,९९,६६८.४८	७,९९,९९०.७०	८,०९,९९०.७०	७,९९,९९०.७०	७,९९,९९०.७०	७,९९,९९०.७०	१३,२४,४७७.९०	४,२३,७८,३२६.९७
९०	रामेछाप नगरपालिका	१.५७०२८३	६२,३९,६७४.७९	१,९९,९९०.७०	२,०९,९९०.७०	१,९९,९९०.७०	१,९९,९९०.७०	१,९९,९९०.७०	३,४,९९,९९०.७०	६,४६,६७,७८३.२०
९१	लिखु तामाकोशी गाउँपालिका	०.४८०८२३	१९,९०,६४८.९८	३,७९,९९०.७०	३,७९,९९०.७०	३,७९,९९०.७०	३,७९,९९०.७०	३,७९,९९०.७०	१०,४६,५९०.०२	१,९७,८६,९०५.५९
९२	सुनापती गाउँपालिका	०.३९२२४२	१५,५८,६६३.३३	२,७९,९९०.७०	२,७९,९९०.७०	२,७९,९९०.७०	२,७९,९९०.७०	२,७९,९९०.७०	८,५९,९९०.७०	१,६९,४३,४००.५९
	रामेछाप जम्मा	६.९३३७७	२,४३,६४,५९९.७७	५,७९,९९०.७०	५,७९,९९०.७०	५,७९,९९०.७०	५,७९,९९०.७०	५,७९,९९०.७०	१,३३,४७,३३६.६०	२,५,६५,५७,६५५.७९
	सल्लिचुर									
९३	कोन्च्योसिम गाउँपालिका	०.२६९७८४	१०,७२,०४७.७६	१,९९,९९०.७०	२,९९,९९०.७०	१,९९,९९०.७०	१,९९,९९०.७०	१,९९,९९०.७०	५,८७,२८९.६७	१,९९,०३,४२८.९०
९४	गोदावरी नगरपालिका	१.३९९४५	४४,९६,२५९.३९	८,०९,९९०.७०	८,०९,९९०.७०	८,०९,९९०.७०	८,०९,९९०.७०	८,०९,९९०.७०	२,४६,६३,३३७.३७	४,६५,६८,६७९.२२
९५	ब्यारमती गाउँपालिका	०.४४२५६२	१७,५८,६२०.२४	३,९९,९९०.७०	३,९९,९९०.७०	३,९९,९९०.७०	३,९९,९९०.७०	३,९९,९९०.७०	९,६३,४०८.०९	१,८२,९९,७०७.४८
९६	महाङ्गली नगरपालिका	०.३६४९६७	१४,५०,२७८.५५	२,५९,९९०.७०	२,५९,९९०.७०	२,५९,९९०.७०	२,५९,९९०.७०	२,५९,९९०.७०	७,९९,९९०.७०	१,५०,२०,५००.५५
९७	महालक्ष्मी नगरपालिका	०.९७८७	३८,६९,०८५.८९	६,९९,९९०.७०	६,९९,९९०.७०	६,९९,९९०.७०	६,९९,९९०.७०	६,९९,९९०.७०	१,३०,५२०.७०	४,०२,८०,०७७.७३
९८	ललितपुर, महानगरपालिका	२.३३८७४३	९२,३३,५६४.२०	१,६५,७९९.९०	१,६५,७९९.९०	१,६५,७९९.९०	१,६५,७९९.९०	१,६५,७९९.९०	५,०९,९९०.७०	९,६२,५५,४४०.७७
	ललितपुर जम्मा	५.५२६९६९	२,९९,५९,६४९.४३	३,९९,९९०.७०	३,९९,९९०.७०	३,९९,९९०.७०	३,९९,९९०.७०	३,९९,९९०.७०	१,३०,५२०.७०	२,२,७९,४३,६६६.५५
	सिन्धुपाल्चोक									
९९	ईन्द्रावती गाउँपालिका	०.५९३८५३	२३,५९,७६९.५२	४,९९,९९०.७०	४,९९,९९०.७०	४,९९,९९०.७०	४,९९,९९०.७०	४,९९,९९०.७०	१,२,९२,७९९.९५	२,४४,४०,६३९.६९
१००	चौतारा सौगाचोकगढी नगरपालिका	२.३४९८९९	९३,०५,४७७.६५	१,६५,७९९.९०	१,६५,७९९.९०	१,६५,७९९.९०	१,६५,७९९.९०	१,६५,७९९.९०	५,०९,७८८.६७	९,६३,८९,६२६.८२
१०१	जुम्ला गाउँपालिका	०.७३४८२६	२९,९९,९९७.३७	५,७९,९९०.७०	५,७९,९९०.७०	५,७९,९९०.७०	५,७९,९९०.७०	५,७९,९९०.७०	१,५९,९९०.७०	३,०२,४३,३९९.८५

क्र.सं.	जिला/स्थानीय तह	आर्थिक वर्ष २०८१/०८२को लागि सवारी साधन करको बौद्धिकताको हिस्सा	२०८१ साउन १ देखि २०८१ मंसिर मसान्त सम्म	२०८१ भदौ १ देखि २०८१ वसोन्त मसान्त सम्म	२०८१ कार्तिक १ देखि २०८१ मंसिर मसान्त सम्म	२०८१ पुस १ देखि २०८१ माघ मसान्त सम्म	२०८१ फागुन १ देखि २०८१ चैत्र मसान्त सम्म	२०८२ बैशाख १ देखि २०८२ चैत्र मसान्त सम्म	२०८२ असार १ देखि असार १५ सम्मको	२०८२ असार १६ देखि असार मसान्त सम्म	जम्मा
१०२	त्रिपुरासुन्दरी गाउँपालिका	०.३३३४५६	१३,२७,०४९.७३	२३,६६,४४३.१६	२६,०२,९४२.८०	२३,८६,६९९.७४	२३,०४,९१५.४६	१६,०६,२२५.६४	४,२३,०८५.४०	७,२६,९८४.९५	१,३७,४५३.९९
१०३	पौनपोखरी थानेपाल गाउँपालिका	०.७८१४४५	३१,०५,२४८.५१	५५,३७,३९१.६८	६०,९०,७९२.३१	५५,८५,२४०.६५	५३,९३,४९९.०८	३७,५६,५१०.१०	९,००,००४.८२	१७,०१,१८५.७७	३,२१,६१७,३५७.७२
१०४	बलेमी गाउँपालिका	०.३९४४२३	१५,६७,७२६.४०	२७,२५,६२६.४४	३०,७५,०१८.३७	२८,९९,७८३.७३	२७,२२,९००.०३	१८,९७,५३४.९९	४,९९,८९७.२३	८,५८,८३२.५५	१,६२,३७२,७९०.०४
१०५	बाह्रबिसे नगरपालिका	१.०८११८६	४२,९६,३३७.२०	७६,६१,३८५.१७	८५,२७,०५४.४०	७७,७७,५६६.७१	७४,६२,९७६.६२	५२,००,१७२.१२	१३,९९,७४३.६८	२३,५३,३२१.२९	४,४४,९८,०६६.९०
१०६	भोटेकोशी गाउँपालिका	०.५९५४३७	२३,६६,४०१.०१	४२,२०,०३०.३६	४६,४१,७७५.४०	४२,५६,९५५.९३	४१,१०,३९९.२६	२८,६४,३४९.८०	७,४४,४७९.८५	१२,९६,४१७.६०	२,४५,१०,३५९.२०
१०७	मैलम्ची नगरपालिका	२.४७२३२७	९८,०३,२६६.२३	१,७५,१९,९८०.५५	१,९२,६९,९८०.५५	१,७६,७०,५२२.२५	१,७०,६३,३९९.३०	१,१८,९१,१३२.४६	३१,३२,१६६.२४	५३,८९,३८०.०२	१,०१,७५,२,९१०.१३
१०८	लिसखु पाखर गाउँपालिका	०.४२८६३२	१७,०३,२६६.२३	३०,३७,३६०.०७	३३,४०,८७९.९८	३०,६३,५७१.८१	२९,५८,३५५.३६	२०,६१,५८८.०९	५,४३,०२९.५८	९,३३,०८४.०४	१,७६,४१,०९४.१६
१०९	सुनकोशी गाउँपालिका	०.४३१५३३	१७,१४,७९४.०५	३०,५७,८८२.८३	३३,६३,४८५.१६	३०,८५,३०६.२०	२९,७८,३७७.६४	२०,७५,५४१.००	५,४६,७०४.८२	९,३९,३९९.१९	१,७७,६०,४८९.८५
११०	हेलम्बु गाउँपालिका	०.७२१८६	२८,६८,४७४.०४	५१,१५,१६६.८५	५६,२६,३७०.८१	५१,५९,३६७.३५	४९,८२,१७२.१३	३४,७१,९२४.५८	९,१४,५१७.१८	१५,७१,४०८.६८	२,९७,०९,४०१.६२
	सिन्धुपाल्कोक जम्मा		४,३३,५९,२६२.३८	७,७३,१९,८०७.९३	८,५०,४७,०६१.६१	७,७९,८७,९३३.५७	७,५३,०९,४८७.१४	५,२४,८०,८९६.४३	१,३८,३३,६५३.२७	२,३७,५३,०८९.७२	४४,९०,८१,१९२.०५
	सिन्धुली										
१११	कमलामार्ह नगरपालिका	२.५०६८१४	९९,६१,३९२.५१	१,७७,६३५.१६.२७	१,९५,३८८.७८१.९०	१,७९,१७,०१२.०२	१,७३,०१,६६३.५३	१,२०,५७,००४.३२	३१,७५,८५७.४८	५४,५७,०५४.३७	१०,३१,७२,३८२.५०
११२	गोलन्जोर गाउँपालिका	०.६८९१५७	२७,३८,५२१.२७	४८,८३,५३०.३६	५३,७१,४७४.८३	४९,३५,६२८.४१	४७,५६,४६०.८१	३३,१४,६३३.२१	८,७३,०८६.०८	१५,००,२१७.८९	२,८३,६३,४५२.८६
११३	तीनपाटन गाउँपालिका	०.८८७५७७	३५,२६,८८६.८२	६२,८९,४००.२७	६९,१७,७७९.८०	६३,५३,५६६.०३	६१,२४,७९९.५६	४२,६८,८२८.०९	११,२४,४२४.३८	१९,३२,०९०.७९	३,६५,२८,५३७.७४
११४	डुम्रीली नगरपालिका	१.३०३५५८	५१,७९,९८२.५५	९२,३७,९३२.७७	१,०१,६०,२८१.३२	९३,६६,९५१.४६	८९,९६,९६६.६३	६२,६९,७१३.०५	१६,५१,४६४.५४	२८,३७,७००.३२	५,३६,५०,१९२.७४
११५	धयाङलेख गाउँपालिका	०.४३९२२४	१७,४५,३९५.८८	३१,१९,५४२.८२	३४,२३,५०७.८२	३१,३९,३४७.७४	३०,३१,५२८.८२	२१,१२,५८०.४५	५,५६,४६३.१४	९,५६,१६३.७१	१,८०,७७,३७७.८८
११६	फिक्कल गाउँपालिका	०.५९९४१६	२३,८१,९१५.१०	४२,४७,१७३.३१	४६,७२,००९.३७	४२,८४,२२०.३९	४१,३७,०८९.५५	२८,८३,००६.६०	७,५६,३९४.११	१३,०४,८६९.७५	२,४६,७०,००६.१८
११७	मरिग गाउँपालिका	०.७१२४९१	२८,३१,६४१.५७	५०,४८,४८५.८५	५५,५४,१३५.८५	५०,३९,१८८.८०	४९,१८,१८८.८५	३४,२७,३४३.५४	९,०२,७७४.३८	१५,५१,३३१.१०	२,९३,२७,९१९.८१
११८	सुनकोशी गाउँपालिका	०.६२५१३८	२४,८४,१२७.२८	४४,२९,७८५.७९	४८,७२,४९३.५४	४६,६८,०६३.८७	४३,१४,९११.०४	३०,०६,७२२.५१	७,९१,९८१.०५	१३,६०,८५५.६७	२,५७,२८,६३९.७५
११९	हरिहरपुरगढी गाउँपालिका	०.८४६०३	३३,६१,८९१.६२	५९,९४,०४६.९७	६५,९४,१८५.१५	६०,४६,८५०.५७	५८,३९,१७५.३०	४०,६९,१४४.०९	१०,७१,८२६.९१	१८,४१,७१२.९१	३,४८,१६,८३३.५२
	सिन्धुली जम्मा		३,४२,११,७३६.६०	६,१०,०७,६०८.४१	६,७१,०४,६३९.४५	६,१५,२१,४०७.२९	५,९४,२१,४०७.०९	४,१४,०८,९७४.८६	१,०९,०७,७००.०७	१,८७,४१,८८८.२१	३५,४३,३८,३०२.९८
	कुल जम्मा		३९,७३,७२,६२५.६०	७०,८६,०९,४६५.६०	७७,९४,२६,८७०.००	७९,४७,३२,४०६.००	६९,०१,८५,३७२.००	४८,०९,६९,२४३.०४	१२,६६,८८९,९५.६०	२१,७६,८८,८४२.२०	४९,११,५६,७३,६२०.०४

८. बैकगत राजस्व विवरण

विस्तृत विवरण नं. ३
(रकम रु.मा)

आर्थिक वर्ष:- २०८१/८२

राज्य संकेत	१००१ नेपाल राष्ट्र बैंक	११००१ नेपाल बैंक लि.	११००२ पश्चिम वाणिज्य बैंक	११००३ मजिल बैंक लि.	११००४ नेपाल इन्व्हेस्टमेन्ट सेवा बैंक लि.	११००६ हिमालयन बैंक लि.	११०१५ कुमाठी बैंक लि.	११०१८ कृषि विकास बैंक	११०१९ ग्लोबल बाजारमार्ग बैंक लि.	जम्मा
१११३६	०.००	०.००	१३,५२,७५०	०.००	०.००	०.००	०.००	०.००	०.००	१३,५२,७५०
१११३१५	०.००	२,६९,७२,४३,०२८.३३	३,२०,३३,२५,८४९.४५	०.००	०.००	०.००	०.००	२५,२४,३४,२०३.००	०.००	६,१५,३०,०३,०८०.७८
१११४११	८,०९,३३,४९,०७१.४९	०.००	८,३२,३८६.००	०.००	०.००	०.००	०.००	०.००	०.००	८,०९,४१,८१,४५७.४९
१११४२१	२,८९,६१,१०,५७५.६१	०.००	०.००	०.००	०.००	०.००	०.००	०.००	०.००	२,८९,६१,१०,५७५.६१
१११४४१	०.००	०.००	०.००	०.००	०.००	०.००	०.००	०.००	०.००	०.००
१११४४६	६,१५,१०,८४,३३६.५६	०.००	०.००	०.००	०.००	०.००	०.००	०.००	०.००	६,१५,१०,८४,३३६.५६
१११४७१	०.००	४१,९३,३४५.८२	६,०५,१२,३४०.७८	०.००	०.००	०.००	०.००	०.००	०.००	४८,९८,६८६.६०
१११४७२	०.००	१,१९,८७,७५५.२२	४,०६,४८,५३८.८०	०.००	०.००	०.००	०.००	०.००	०.००	५,२६,३६,२९४.०२
१११६११	०.००	०.००	४१,४१,४५,९७८.६३	०.००	०.००	०.००	०.००	०.००	०.००	४१,४१,४५,९७८.६३
११३३११	०.००	७,५६,४१,४३,८४०.००	०.००	०.००	०.००	०.००	०.००	०.००	०.००	७,५६,४१,४३,८४०.००
११३३१२	०.००	१,७२,२६,२९,७६०.००	०.००	०.००	०.००	०.००	०.००	०.००	०.००	१,७२,२६,२९,७६०.००
११३३१३	०.००	२६,९७,०५,०००.००	०.००	०.००	०.००	०.००	०.००	०.००	०.००	२६,९७,०५,०००.००
११३३१४	०.००	६४,१२,४०,०००.००	०.००	०.००	०.००	०.००	०.००	०.००	०.००	६४,१२,४०,०००.००
११३३१५	०.००	०.००	०.००	०.००	०.००	०.००	०.००	०.००	०.००	०.००
११३३१६	०.००	०.००	०.००	०.००	०.००	०.००	०.००	०.००	०.००	०.००
११३३२१	०.००	१,०९,९०,१५,०१०.००	०.००	०.००	०.००	०.००	०.००	०.००	०.००	१,०९,९०,१५,०१०.००
११३३२२	०.००	६७,२०,३०,०००.००	०.००	०.००	०.००	०.००	०.००	०.००	०.००	६७,२०,३०,०००.००
११४१५१	०.००	७७,८१,३५१.३७	११,६५,८२७.५५	०.००	०.००	०.००	०.००	०.००	०.००	८९,४७,१७८.९२
११४१५३	१०,३९,७३,५५५.१४	४६,११६.००	०.००	०.००	०.००	०.००	०.००	०.००	०.००	१०,४०,१९,६७१.१४
११४१५४	४,२३,६३,८६९.६३	०.००	०.००	०.००	०.००	०.००	०.००	०.००	०.००	४,२३,६३,८६९.६३
११४१५६	४०,३६,५५,३४८.२८	०.००	०.००	०.००	०.००	०.००	०.००	०.००	०.००	४०,३६,५५,३४८.२८
११४१५७	०.००	७,३४,३०,६११.०९	०.००	०.००	०.००	०.००	०.००	०.००	०.००	७,३४,३०,६११.०९
११४१५८	१,८३,७६,३५३.९३	०.००	०.००	०.००	०.००	०.००	०.००	०.००	०.००	१,८३,७६,३५३.९३
११४१५९	०.००	०.००	१४,४३,५६९.७३	०.००	०.००	०.००	०.००	०.००	०.००	१४,४३,५६९.७३
११४१६१	०.००	२३,१००.००	४६,१००.००	०.००	०.००	०.००	०.००	०.००	०.००	६९,२००.००
११४१६२	०.००	३७,०००.००	१४,१५०.००	०.००	०.००	०.००	०.००	०.००	०.००	५१,१५०.००
११४२११	०.००	१,७१,४४,९४५.९५	१,९७,६२,४६२.५०	०.००	०.००	०.००	०.००	०.००	०.००	३,६९,०७,४०८.४५
११४२१२	०.००	१,८८,७८०.००	३९,४२,८९१.००	०.००	०.००	०.००	०.००	०.००	१४,५९,७५०.००	५,५९,९१,४९१.००

राज्य संकित	१००१ नेपाल राष्ट्र बैंक	११००१ नेपाल बैंक लि.	११००२ राष्ट्रिय वाणिज्य बैंक	११००३ महिला बैंक लि.	११००४ नेपाल इन्भेस्टमेन्ट सेवा बैंक लि.	११००६ हियालय बैंक लि.	११०१५ कुमारी बैंक लि.	११०१८ कृषि विकास बैंक	११०१९ गोलबल आइएमए बैंक लि.	जम्मा
१४२१३	०.००	१,०६,६१४.००	२,५६,३७०.००	०.००	०.००	०.००	०.००	०.००	०.००	३,६२,९८४.००
१४२१७	०.००		०.००	०.००	०.००	०.००	०.००	०.००	०.००	०.००
१४२१९	०.००	५,०००.००	६,३०,२९,४०४.२०	०.००	०.००	०.००	०.००	०.००	०.००	६,३०,३४,४०४.२०
१४२२१		१००.००		०.००						
१४२२३	०.००	०.००	६,९७,०२४.००	०.००	०.००	०.००	०.००	०.००	०.००	६,९७,०२४.००
१४२२४	०.००	६,०८,७००.००	१,४,२४,१००.००	०.००	०.००	०.००	६,०७,०३,०००.००	०.००	०.००	६,२४,३४,८००.००
१४२२५	०.००	३७,१७,३४०.००	३२,८३,७३,७९७.००	१,७,३३,७५,०००.००	१९,८१,३४,२०५.००	०.००	१,५,२,०१,४८५.००	०.००	५१,८२,०००.००	७२,३९,१,३,८३७.००
१४२२६	०.००	१,३२,४०,४८८.००	५,८७,१५,२०३.२२	३२,६३,१००.००	१,०२,५००.००	४२,५,०,०४०.००	४,०४,०००.००	०.००	४,०४,०००.००	८,००,८५,३९१.२२
१४२२७	०.००	८,९३,४१,९७७.००	१,४,९१,७९,०१५.००	०.००	०.००	०.००	०.००	०.००	१२,१५,२९,७३०.००	३६,००,४०,७३७.००
१४२२८	०.००	०.००	३२,५०,०९६.८७	०.००	०.००	०.००	०.००	०.००	०.००	३२,५०,०९६.८७
१४२२९	०.००	०.००	२६,५३,५९५.००	०.००	०.००	०.००	०.००	०.००	०.००	२६,५३,५९५.००
१४२३०	०.००	०.००	३९,१३,०८,५९५.८०	०.००	७८,११,२५,१२४.००	३२,२९,७९,५००.००	१६,८५,१९,६००.००	७१,१०,९०,६३३.००	७१,१०,९०,६३३.००	२,३७,५०,२,३४६.८०
१४२३१	०.००	०.००	०.००	०.००	०.००	०.००	०.००	०.००	०.००	०.००
१४२३२	०.००	६८,६९,०२९.००	१,४३,२७,२४९.११	०.००	०.००	०.००	०.००	०.००	०.००	२,११,९६,२७८.११
१४२३३	०.००	१,७२,७१,०००	७,१८,१२५.००	०.००	०.००	०.००	०.००	०.००	०.००	८,९०,८३५.००
१४२३४	०.००	२५,८४,०६०.४०	५,८६,०९,४४०.००	८५,०००.००	१६,०२,०५२.००	०.००	०.००	०.००	४४,०५०.००	६,३९,१,७६१.४०
१४२३५	०.००	२१,०२,५८३.३५	१,३०,९१०.२०	०.००	०.००	०.००	०.००	०.००	०.००	२२,३३,४९३.५५
१४२३६	०.००	४,१३,०००.००	५,३३,४००.३९	०.००	०.००	०.००	२,०००.००	०.००	०.००	९,३६,४००.३९
१४२३७	०.००	२२,५४,२१६.१७	५,२५,०६५.००	०.००	०.००	०.००	०.००	०.००	०.००	२७,७९,२८१.१७
१४२३८	०.००	२,६३,३९,०५७.४४	६,६८,९५,०८१.७५	५,०००.००	३०,७५५.००	२,५००.००	०.००	०.००	१,३२९.००	९,२२,७३,७३३.१९
१४२३९	०.००	१,३९,७३०.००	१२,१८,९०४.८०	०.००	०.००	०.००	०.००	०.००	०.००	१३,५८,६३४.८०
१४२४०	०.००	९,६६,३५५.८८	७,९९,५९,७६२.६०	०.००	०.००	०.००	०.००	०.००	०.००	१७,६६,९५२.४८
३३१४९	०.००	११,६०,०९२.५०	७,२०,०००.००	०.००	०.००	०.००	०.००	०.००	०.००	१८,८०,०९२.५०
३३३४१	०.००	२२,५००.००	३,७१,६१,५२,४८९.६०	०.००	५,९९,६८,२८,१६१.००	०.००	५,९२,०६,७१७.००	०.००	१,५१,६९,७५,१८२.५०	१०,२८,९१,८४,०४०.१०
३३३६१	०.००	३८,७९,५७६.७३	१२,४३,०८,१०३.५७	०.००	०.००	०.००	०.००	०.००	०.००	५१,२२,६६६.३०
जम्मा	१७,७०,८५,१३,१०४.६४	१५,५५,३४,७९,९९४.२५	८,८०,८७,४३,१६७.९०	१,७६,७,२८,१००.००	५,९७,७८,२२,७९७.००	३२,७३,३२,०४०.००	३०,३६,३२,८०१.००	२५,२४,३४,२०३.००	२,३५,६६,८५,६८४.००	५०,८५,५७,७१,८९३.९९

१. राजस्व विवरण (जिल्ला/कार्यालय)

विस्तृत विवरण नं. ४
(रकम रु.मा)

आर्थिक वर्ष:- २०८१/८२

जिल्ला/कार्यालय	गत महिना सम्मको जम्मा	यस महिनाको जम्मा	यस महिना सम्मको जम्मा	कैफियत
प्र.ले.ई.का. - दोलखा (२३)	२,१५,२९,३५१.२०	६५,२२,०७६.००	२,८०,५१,४२७.२०	
३०५०१२३०१३ प्रदेश लेखा इकाई कार्यालय	४,६६,९०६.००	०.००	४,६६,९०६.००	
३०७००२३०३३ मालपोत कार्यालय, दोलखा	८६,५३,८८३.००	५४,००,५४२.००	१,४०,५४,४२५.००	
३०७०१२३०१३ उद्योग तथा वाणिज्य कार्यालय, दोलखा	५१,०८,७२५.००	६,०७,०८९.००	५७,१५,८१४.००	
३०७०२३०१३ डिभिजन वन कार्यालय	०.००	०.००	०.००	
३१२००२३०१३ मालपोत कार्यालय	०.००	०.००	०.००	
३१२०१२३०१३ शिलेण फलफूल रुटस्टक विकास केन्द्र, बोच	२,३२,४२७.००	-२,३२,४२७.००	०.००	
३१२०१२३०२३ बागवानी विकास केन्द्र, बोच, दोलखा	१७,०२,१०१.४५	२,४९,८१८.००	१९,५१,९१९.४५	
३१२०२३०३३ पशु सेवा कार्यालय, दोलखा	२,५०,६२६.००	९,३१०.००	२,५९,९३६.००	
३१३०१२३०१३ जलस्रोत तथा सिंचाई विकास डिभिजन कार्यालय, दोलखा	२,७९,४६५.००	१२,३००.००	२,९१,७६५.००	
३१३०२३०१३ खानपानी तथा सरसफाई सब डिभिजन, दोलखा	४२,०००.००	०.००	४२,०००.००	
३२५००२३०१३ घरेलु तथा साना उद्योग कार्यालय, दोलखा	०.००	०.००	०.००	
३२९००२३०१३ भू तथा जलाधार व्यवस्थापन कार्यालय, दोलखा	२९,३८४.००	२९,३८४.००	५८,७६८.००	
३२९०१२३०१३ डिभिजन वन कार्यालय, दोलखा	३१,५६,०६३.७५	३,७७,३०४.००	३५,३३,३६७.७५	
३३७०१२३०१३ पूर्वाधार विकास कार्यालय, दोलखा	१०,८५,०००.००	६२,७५६.००	११,४७,७५६.००	
३७००१२३१४३ पशुपति चौलागाईं स्मृति अस्पताल	९६,०००.००	६,०००.००	१,०२,०००.००	
३७००१२३१५३ जनस्वास्थ्य कार्यालय, दोलखा	४,१६,४६०.००	०.००	४,१६,४६०.००	
३७००१२३१६३ आयुर्वेद तथा वैकल्पिक चिकित्सालय, दोलखा	१०,३००.००	०.००	१०,३००.००	
प्र.ले.ई.का. - रामेछाप (२४)	२,००,७२,२१९.११	४४,५०,४६०.९९	२,४५,२२,६८०.१०	
३०५०१२३०१३ प्रदेश लेखा इकाई कार्यालय	९,२१,७६३.६४	०.००	९,२१,७६३.६४	
३०७००२३०४३ मालपोत कार्यालय, रामेछाप	९०,९०,७१४.००	३०,०४,९०८.००	१,२०,९५,६२२.००	
३०७०१२३०१३ उद्योग तथा वाणिज्य कार्यालय, रामेछाप	४६,८०,८००.००	३,९८,६७५.००	५०,७९,४७५.००	
३१२०१२३०२३ कृषि विकास कार्यालय, रामेछाप	९,०२२.००	४,७००.००	१३,७२२.००	
३१३०१२३०१३ जलस्रोत तथा सिंचाई विकास डिभिजन कार्यालय, रामेछाप	१५,३७,५००.००	५३,०००.००	१५,९०,५००.००	
३१३०२३०१३ खानपानी तथा सरसफाई डिभिजन नं. ४, रामेछाप	४,४८,२६५.००	३६,०००.००	४,८४,२६५.००	
३१४००२३०१३ जिल्ला प्रहरी कार्यालय रामेछाप	५००.००	०.००	५००.००	
३२५००२३०१३ घरेलु तथा साना उद्योग कार्यालय, रामेछाप	०.००	०.००	०.००	
३२९०१२३०१३ डिभिजन वन कार्यालय, रामेछाप	१८,९३,५३२.९९	५,९३,५३२.९९	२४,८६,७५२.९६	
३२९०१२३१४३ भू तथा जलाधार व्यवस्थापन कार्यालय, रामेछाप	१,५२,९४६.००	०.००	१,५२,९४६.००	
३३७०१२३०१३ पूर्वाधार विकास कार्यालय, रामेछाप	१०,५९,६८३.००	३,५९,६४५.००	१४,१९,३२८.००	

जिल्ला/कार्यालय	गत महिना सम्मको जम्मा	यस महिनाको जम्मा	यस महिना सम्मको जम्मा	कैफियत
३५००२२४०१३ जिल्ला अस्पताल	३,१००.००	-३,१००.००	०.००	०.००
३७००१२४०१३ रामेछाप अस्पताल	१,६०,९००.००	३,१००.००	१,६४,०००.००	
३७००१२४१४३ जनस्वास्थ्य कार्यालय, रामेछाप	९५,१०६.००	०.००	९५,१०६.००	
३७००१२४१५३ आयुर्वेद तथा वैकल्पिक चिकित्सालय, रामेछाप	१८,७००.००	०.००	१८,७००.००	
प्र.ले.ई.का. - सिन्धुली (२५)	१३,१८,६०,२०७.४३	२,१७,७९,३१७.८२	१५,३६,३९,५२५.२५	
३०५०१२५०१३ प्रदेश लेखा इकाई कार्यालय	९८,४९,१६२.६७	०.००	९८,४९,१६२.६७	
३०७००२५०२३ घरेलु तथा साना उद्योग कार्यालय, सिन्धुली	०.००	०.००	०.००	
३०७००२५०३३ मालपोत कार्यालय, सिन्धुली	३,०२,०२,७१७.२०	१,२२,९८,८२४.१८	४,२४,०१,५४१.३८	
३०७०१२५०१३ उद्योग तथा वाणिज्य कार्यालय, सिन्धुली	७९,६३,४७५.००	४,७१,४००.००	८४,३४,८७५.००	
३०७०२२५०१३ डिभिजन वन कार्यालय, मरिन	०.००	०.००	०.००	
३१२०१२५०१३ कन्दमूल तरकारी विकास केन्द्र, सिन्धुली	०.००	०.००	०.००	
३१२०१२५०३३ बागवानी विकास केन्द्र, सिन्धुली	११,४६,३४२.००	४,३६,५५३.००	१५,८२,८९५.००	
३१२०१२५०४३ कृषि विकास कार्यालय, सिन्धुली	२,६२,३०४.१०	४००.००	२,६२,७०४.१०	
३१२०२२५०३३ पशु सेवा कार्यालय, सिन्धुली	६,१५,०७५.००	४,५१,८७०.००	१०,६६,९४५.००	
३१३०१२५०१३ जलस्रोत तथा सिंचाइ विकास डिभिजन कार्यालय, सिन्धुली	३,०६,८००.००	७००.००	३,०७,५००.००	
३१४००२५०१३ जिल्ला प्रहरी कार्यालय सिन्धुली	०.००	०.००	०.००	
३२१०१२५०१३ डिभिजन वन कार्यालय, सिन्धुली	१६,४२,४७६.८८	१,०४,०६५.००	१७,४६,५४१.८८	
३२१०१२५१४३ डिभिजन वन कार्यालय, मरिण, सिन्धुली	८,७८,८८५.००	६१,९०३.००	९,४०,७८८.००	
३३७००२५०१३ पूर्वाधार विकास कार्यालय, सिन्धुली	११,४९,०२५.००	४,०८,५५३.६४	१५,५७,५७८.६४	
३३७०४२५०२३ सहरि विकास तथा भवन कार्यालय, सिन्धुली	६,६८,९५१.५८	३५,३७०.००	७,०४,३२१.५८	
३५००२२५०१३ सिन्धुली अस्पताल	०.००	०.००	०.००	
३७००१२५०१३ सिन्धुली अस्पताल	१०,९५,८४०.००	२०,२८०.००	११,१६,१२०.००	
३७००१२५१४३ जनस्वास्थ्य कार्यालय, सिन्धुली	३४,८५०.००	०.००	३४,८५०.००	
३७००१२५१५३ आयुर्वेद तथा वैकल्पिक चिकित्सालय, सिन्धुली	२२,४००.००	०.००	२२,४००.००	
३७१००२५०१३ यातायात व्यवस्था कार्यालय, खुर्कोट	७,६०,२१,९०३.००	७४,८९,३९९.००	८,३५,११,३०२.००	
प्र.ले.ई.का. - काभ्रेपलान्चोक (२६)	५३,५८,३९,३९८.१७	६,७८,०१,४६९.६५	६०,३६,४०,८६७.८२	
३०५०१२६०१३ प्रदेश लेखा इकाई कार्यालय	१,८९,१४,४१६.२८	०.००	१,८९,१४,४१६.२८	
३०७००२६०२३ मालपोत कार्यालय, काभ्रेपलान्चोक	२१,२७,१२,८२२.७९	३,१९,१९,०८३.६५	२४,४६,३१,९१६.४४	
३०७०१२६०१३ घरेलु तथा साना उद्योग कार्यालय	१,९५,४००.००	०.००	१,९५,४००.००	
३०७०१२६०२३ उद्योग तथा वाणिज्य कार्यालय, काभ्रेपलान्चोक	१,९८,६७,४४०.००	१९,०९,८५०.००	२,१७,७७,२९०.००	
३१२००२६०१३ मालपोत कार्यालय	५,२५०.००	-५,२५०.००	०.००	
३१२०१२६०१३ मसलाबाली विकास केन्द्र, पाचौखाल	७,३८५.००	०.००	७,३८५.००	
३१२०१२६०२३ कृषि ज्ञान केन्द्र, धुलीखल	०.००	०.००	०.००	

शिल्ला/कार्यालय	रात महिला सम्मको जम्मा	यस महिलाको जम्मा	यस महिला सम्मको जम्मा	कैफियत
३१२०१२६०३३ बागवानी विकास केन्द्र, पाँचखाल, काभ्रेपलाञ्चोक	५०,९९,०७१.००	१२,३९,९४५.००	६३,३९,०१६.००	
३१२०१२६०४३ कृषि विकास कार्यालय, काभ्रेपलाञ्चोक	१,३३,९८६.००	१५,५००.००	१,४९,४८६.००	
३१२०२२६०३३ पशु सेवा कार्यालय, काभ्रेपलाञ्चोक	५,२०,४१०.००	८,६५०.००	५,२९,०६०.००	
३१२०१२६०१३ भूमिगत जलस्रोत तथा सिंचाई विकास डिभिजन कार्यालय,	१,४२,१००.००	३,२००.००	१,४५,३००.००	
३१२०१२६०२३ जलस्रोत तथा सिंचाई विकास डिभिजन कार्यालय,	६,३९,५४५.००	२४,५००.००	६,६४,०४५.००	
३१४००२६०१३ जिल्ला प्रहरी कार्यालय काभ्रेपलाञ्चोक	१४,०००.००	०.००	१४,०००.००	
३२९०१२६०१३ डिभिजन वन कार्यालय, काभ्रेपलाञ्चोक	२६,०६,०६७.९०	७,६७,०३७.००	३३,७३,१०४.९०	
३३७०१२६०१३ पूर्वाधार विकास कार्यालय, काभ्रेपलाञ्चोक	१६,५१,६७६.००	०.००	१६,५१,६७६.००	
३३७०३२६०१३ जलस्रोत तथा सिंचाई विकास डिभिजन कार्यालय,	३,०००.००	-३,०००.००	०.००	
३३७०४२६०१३ शहरी विकास तथा भवन कार्यालय, काभ्रेपलाञ्चोक	१२,२३,८२८.००	१०,७८५.००	१२,३४,६१३.००	
३५०००२६०१३ सार्वजनिक निर्माण कार्यान्वयन इकाई	३,०००.००	-३,०००.००	०.००	
३५००१२६०१३ सामाजिक विकास कार्यालय, काभ्रेपलाञ्चोक	१०,६३,८३०.००	२१,००८.००	१०,८४,८३८.००	
३५००३२६०१३ शिक्षा तालिम केन्द्र	४,१२,१०६.००	२,०२,०५५.००	६,१४,१६१.००	
३७००१२६०१३ मेथिनकोट अस्पताल	२,३८,५००.००	६,०००.००	२,४४,५००.००	
३७००१२६१४३ जनस्वास्थ्य कार्यालय, काभ्रेपलाञ्चोक	५०,२००.००	२,१०,०००.००	२,६०,२००.००	
३७००१२६१५३ आयुर्वेद तथा वैकल्पिक चिकित्सालय, काभ्रेपलाञ्चोक	२,१००.००	०.००	२,१००.००	
३७००४२६०१३ प्रदेश जनस्वास्थ्य प्रयोगशाला	१,३१,९७,९५६.००	१७,५०,११६.००	१,४९,४८,०७२.००	
३७१००२६०१३ यातायात व्यवस्था कार्यालय, काभ्रेपलाञ्चोक	२५,७१,३५,३०३.००	२,९७,२४,९९०.००	२८,६८,६०,२९३.००	
प्र.ले.ई.का. - सिन्धुपाल्चोक (२७)	३,७२,३१,८५३.३०	७६,६६,६६१.००	४,४८,९८,५१४.३०	
३०५०१२७०१३ प्रदेश लेखा इकाई कार्यालय	४५,२८,८२०.७४	-३९,६३७.००	४४,८९,१८३.७४	
३०७००२७०१३ घरेलु तथा साना उद्योग विकास समिति	१५०.००	-१५०.००	०.००	
३०७००२७०६३ मालपोत कार्यालय, सिन्धुपाल्चोक	२,१९,८०,७१४.००	६२,४५,००९.००	२,८२,२५,७२३.००	
३०७०१२७०१३ उद्योग तथा वाणिज्य कार्यालय, सिन्धुपाल्चोक	६४,५९,९६५.००	९,७६,४००.००	७४,३६,३६५.००	
३०७०२२७०१३ डिभिजन वन कार्यालय	३५,०४०.५६	-३५,०४०.५६	०.००	
३१३०१२७०१३ जलस्रोत तथा सिंचाई विकास डिभिजन कार्यालय,	६,०६,३७४.००	१,५००.००	६,०७,८७४.००	
३१४००२७०१३ खानेपानी तथा सरसफाई डिभिजन नं. ३, सिन्धुपाल्चोक	५,०४,१४७.००	२,४५,९२८.००	७,५०,०७५.००	
३२५००२७०१३ जिल्ला प्रहरी कार्यालय सिन्धुपाल्चोक	५५,०००.००	०.००	५५,०००.००	
३२५००२७०१३ घरेलु तथा साना उद्योग कार्यालय, सिन्धुपाल्चोक	०.००	०.००	०.००	
३२९०१२७०१३ डिभिजन वन कार्यालय, सिन्धुपाल्चोक	१६,५४,३६९.००	२,३९,०१४.५६	१८,९३,३८३.५६	
३२९०१२७१४३ भू तथा जलाधार व्यवस्थापन कार्यालय, सिन्धुपाल्चोक	३३,४९६.००	०.००	३३,४९६.००	
३३७०१२७०१३ पूर्वाधार विकास कार्यालय, सिन्धुपाल्चोक	११,४४,०००.००	०.००	११,४४,०००.००	
३३७०५२७०१३ खानेपानी तथा सरसफाई डिभिजन कार्यालय, सिन्धुपाल्चोक	६,०००.००	-६,०००.००	०.००	
३५००२२७०१३ जिल्ला अस्पताल	२२,२५०.००	-२२,२५०.००	०.००	

जिल्ला/कार्यालय	गत महिना सम्मको जम्मा	यस महिनाको जम्मा	यस महिना सम्मको जम्मा	कैफियत
३५००२२७०२३ स्वास्थ्य कार्यालय	२,२७९.००	-२,२७९.००	०.००	०.००
३७००१२७०१३ चौतारा अस्पताल	१,६३,६५२.००	२२,२५०.००	१,८५,९०२.००	१,८५,९०२.००
३७००१२७१४३ जनस्वास्थ्य कार्यालय, सिन्धुपाल्चोक	२३,४९६.००	४१,९१६.००	६५,४१२.००	६५,४१२.००
३७००१२७१५३ आयुर्वेद तथा वैकल्पिक चिकित्सालय, सिन्धुपाल्चोक	९,१००.००	०.००	९,१००.००	९,१००.००
८०१०३२७०८३ बलेफी गाउँपालिका	३,०००.००	०.००	३,०००.००	३,०००.००
प्र.ले.ई.का. - रसुवा (२८)	१,२९,५४,३९७.२७	१,०५,९६,४१८.१५	२,३५,५०,८१५.४२	
३०५०१२८०१३ प्रदेश लेखा इकाई कार्यालय	२०,४५,८६४.००	४०,४१,८४८.००	६०,८७,७१२.००	६०,८७,७१२.००
३०७००२८०१३ घरैलु तथा साना उद्योग विकास समिति	०.००	०.००	०.००	०.००
३०७००२८०२३ घरैलु तथा साना उद्योग विकास कार्यालय, रसुवा	११,८५०.००	-११,८५०.००	०.००	०.००
३०७००२८०३३ मालपोत कार्यालय, रसुवा	१७,२१,३६४.००	५९,१६,३३९.६५	७६,३७,७०३.६५	७६,३७,७०३.६५
३०७०१२८०१३ उद्योग तथा वाणिज्य कार्यालय, रसुवा	०.००	०.००	०.००	०.००
३०७०२२८०१३ डिभिजन वन कार्यालय	०.००	०.००	०.००	०.००
३१३०१२८०१३ जलस्रोत तथा सिंचाइ विकास डिभिजन कार्यालय, रसुवा	१,३९,६९०.४०	०.००	१,३९,६९०.४०	१,३९,६९०.४०
३२९०१२८०१३ डिभिजन वन कार्यालय, रसुवा	८५,६०,०८०.८७	५,३५,४३०.५०	९०,९५,५११.३७	९०,९५,५११.३७
३३७०१२८०१३ पूर्वाधार विकास कार्यालय, रसुवा	३,१०,०००.००	०.००	३,१०,०००.००	३,१०,०००.००
३७००१२८०१३ रसुवा अस्पताल	८०,४४४.००	०.००	८०,४४४.००	८०,४४४.००
३७००१२८१४३ जनस्वास्थ्य कार्यालय, रसुवा	५५,३५१.००	०.००	५५,३५१.००	५५,३५१.००
३७००१२८१५३ आयुर्वेद तथा वैकल्पिक चिकित्सालय, रसुवा	२९,७५२.००	०.००	२९,७५२.००	२९,७५२.००
प्र.ले.ई.का. - नुवाकोट (२९)	६,६६,४५,६१९.२०	२,१३,६४,९०२.४८	८,८०,१०,५२१.६८	
३०५०१२९०१३ प्रदेश लेखा इकाई कार्यालय	४६,०००.००	११,९५,४५७.००	१२,४१,४५७.००	१२,४१,४५७.००
३०७००२९०२३ घरैलु तथा साना उद्योग कार्यालय, नुवाकोट	२,१००.००	-२,१००.००	०.००	०.००
३०७००२९०४३ मालपोत कार्यालय, नुवाकोट	६१,५३,२६८.२०	४,६४,४५,०४३.०६	६६,१७,७११.२६	६६,१७,७११.२६
३०७०१२९०१३ उद्योग तथा वाणिज्य कार्यालय, नुवाकोट	१,२१,२०,५७०.००	१०,९०,६८०.००	१,३२,११,२५०.००	१,३२,११,२५०.००
३०७०२२९०१३ डिभिजन वन कार्यालय	१७,६२२.००	-१७,६२२.००	०.००	०.००
३१२००२९०१३ मालपोत कार्यालय	३,२१,६४,९६७.७३	-३,२१,६४,९६७.७३	०.००	०.००
३१२०१२९०१३ उपेष्ण प्रदेशीय बागवानी विकास केन्द्र, त्रिशुली	३,२८,२६३.००	-६५,०८०.००	२,६३,१८३.००	२,६३,१८३.००
३१२०१२९०२३ कृषि ज्ञान केन्द्र, बिदुर	२२,४३२.००	-२२,४३२.००	०.००	०.००
३१२०१२९०३३ बागवानी विकास केन्द्र, त्रिशुली, नुवाकोट	३६,७९,०३४.५०	७,८०,१८०.००	४४,५९,२१४.५०	४४,५९,२१४.५०
३१२०२२९०४३ कृषि विकास कार्यालय, नुवाकोट	१,०००.००	२३,९३२.००	२४,९३२.००	२४,९३२.००
३१२०२२९०१३ भेट्टीनरी अस्पताल तथा पशु सेवा विज्ञान केन्द्र, बिदुर	२५,८२५.००	-२५,८२५.००	०.००	०.००
३१२०२२९०३३ पशु सेवा कार्यालय, नुवाकोट	५,१४,९०८.००	७,५२,८९२.५०	१२,६७,८००.५०	१२,६७,८००.५०
३१२०२२९०१३ जलस्रोत तथा सिंचाइ विकास डिभिजन कार्यालय, नुवाकोट	४१,८५,५१८.३५	२००.००	४१,८५,७१८.३५	४१,८५,७१८.३५
३१३०२२९०१३ खानपानी तथा सरसफाई डिभिजन नं. ६, नुवाकोट	७८,०००.००	०.००	७८,०००.००	७८,०००.००

जिल्ला/कार्यालय	गत महिना सम्मको जम्मा	यस महिनाको जम्मा	यस महिना सम्मको जम्मा	कैफियत
३१४००२९०१३ जिल्ला प्रहरी कार्यालय, नुवाकोट	१८,०००.००	०.००	१८,०००.००	
३२९०१२९०१३ डिभिजन वन कार्यालय, नुवाकोट	२५,८७,८२१.४२	१,४६,१६४.००	२७,३३,९८५.४२	
३२९०१२९०१४३ भू तथा जलाधार व्यवस्थापन कार्यालय, नुवाकोट	७,२३५.००	०.००	७,२३५.००	
३३७०१२९०१३ पूर्वाधार विकास कार्यालय, नुवाकोट	२२,०८,३९३.००	४३,७४,३३७.६५	६५,८२,७३०.६५	
३३७०१२९०१३ शहरी विकास तथा भवन कार्यालय, नुवाकोट	५,५७,१३५.००	०.००	५,५७,१३५.००	
३७००१२९०१३ विशुली अस्पताल	२,२१,६७६.००	२५,५००.००	२,४७,१७६.००	
३७००१२९०१४३ जनस्वास्थ्य कार्यालय, नुवाकोट	७१,२००.००	२४,०००.००	९५,२००.००	
३७००१२९०१५३ आयुर्वेद तथा वैकल्पिक चिकित्सालय, नुवाकोट	२८,४६८.००	०.००	२८,४६८.००	
८०१०३२९०३३ ककनी गाउँपालिका, नुवाकोट	४,१०,७२५.००	०.००	४,१०,७२५.००	
८०१०३२९०५३ तादी गाउँपालिका, नुवाकोट	३८,२५०.००	-३८,२५०.००	०.००	
८०१०३२९०८३ पञ्चकन्या गाउँपालिका, नुवाकोट	११,५७,२०७.००	-११,५७,२०७.००	०.००	
प्र.ले.ई.का. - धादिङ (३०)	१३,२३,३३,७६१.४६	४,१२,५४,७९२.२२	१७,३५,८८,५५३.६८	
३०५०१३००१३ प्रदेश लेखा इकाई कार्यालय	४,७२,०९,९८७.००	०.००	४,७२,०९,९८७.००	
३०७००३००१३ घरेलु तथा साना उद्योग विकास समिति	७,००५.००	-७,००५.००	०.००	
३०७००३००३३ मालपोत कार्यालय, धादिङ	४,२३,८२,७७८.६६	३,४३,९८,७१९.४७	७,६७,८१,४९८.१३	
३०७०१३००१३ उद्योग तथा वाणिज्य कार्यालय, धादिङ	१,०८,९०,६८९.००	१३,०२,९८१.००	१,२१,९३,६६९.००	
३०७०२३००१३ डिभिजन वन कार्यालय	०.००	०.००	०.००	
३१२००३००१३ मालपोत कार्यालय	३,०००.००	-३,०००.००	०.००	
३१२०१३००१३ कृषि ज्ञान केन्द्र, धादिङबेशी	०.००	०.००	०.००	
३१२०१३००२३ प्रजनन पिढी विजकोया श्रोत केन्द्र, धुनिवेशी	०.००	१४,५००.००	१४,५००.००	
३१२०१३००३३ व्यवसायिक किट विकास फार्म, धुनिवेशी, धादिङ	५,६४,२७४.००	१,२१,८२०.००	६,८६,०९४.००	
३१२०१३००४३ कृषि विकास कार्यालय, धादिङ	७९,२६२.००	२,५३,०१६.००	३,३२,२७८.००	
३१२०२३००१३ भेटीरीनरी अस्पताल तथा पशु सेवा विज्ञान केन्द्र, धादिङबेशी	०.००	०.००	०.००	
३१२०२३००३३ पशु सेवा कार्यालय, धादिङ	२,३९,२९५.००	१,४८,४८४.००	३,८७,७७९.००	
३१३०१३००१३ जलस्रोत तथा सिंचाई विकास डिभिजन कार्यालय, धादिङ	१,८९,९८९.००	१,७,७००.००	२,०७,६८९.००	
३२९००३००१३ खानपानी तथा सरसफाई डिभिजन नं. २, धादिङ	७,३४,८६७.००	०.००	७,३४,८६७.००	
३२९००३००१३ भू तथा जलाधार व्यवस्थापन कार्यालय, धादिङ	३९,०००.००	०.००	३९,०००.००	
३२९०१३००१३ डिभिजन वन कार्यालय, धादिङ	४८,३४,९४९.८०	१,७,१८,४३०.७५	६५,५३,३८०.५५	
३३७०१३००१३ पूर्वाधार विकास कार्यालय, धादिङ	२,३९,२४,५०९.००	२२,३३,१४७.००	२,६१,५७,६५६.००	
३५००१३००२३ सामाजिक विकास कार्यालय, गजुरी, धादिङ	८,३२,६८५.००	१०,५२,९९९.००	१८,८५,६८४.००	
३७००१३००१३ धादिङ अस्पताल	३,०२,८२०.००	३,०००.००	३,०५,८२०.००	
३७००१३०१४३ जनस्वास्थ्य कार्यालय, धादिङ	८९,३३८.००	०.००	८९,३३८.००	
३७००१३०१५३ आयुर्वेद तथा वैकल्पिक चिकित्सालय, धादिङ	९,३२२.००	०.००	९,३२२.००	

जिल्ला/कार्यालय	गत महिना सम्मको जम्मा	यस महिनाको जम्मा	यस महिना सम्मको जम्मा	कैफियत
प्र.ले.ई.का. - चितवन (३१)	१,५५,३४,७३,९७२.४४	१९,७२,४६,२४४.४६	१,७५,०७,२०,२१७.९०	
३०५०१३१०१३ प्रदेश लेखा इकाई कार्यालय	१,३१,३७,४८९.१५	१,३१,३७,४८९.१५	१,३१,३७,००४.१५	
३०७०३१०१३ उद्योग तथा वाणिज्य कार्यालय, चितवन	३,४७,०४,०७३.००	४१,६६,४१५.००	३,८८,६०,४८८.००	
३०७०३१०३३ मालपोत कार्यालय, चितवन	३२,८५,१७,२६१.००	६,१२,६८,३९०.००	३८,९७,८५,६५१.००	
३०७०३१०४३ मालपोत कार्यालय, माडी	८१,१९,१७९.००	६९,३२,५९६.००	१,५०,५१,७७५.००	
३०७०३१०५३ मालपोत कार्यालय, खैरहनी	७,३३,७७,९१४.००	१,८८,६७,३८८.००	९,२२,४५,३०२.००	
३०७०३१०६३ मालपोत कार्यालय, चनौली बजार	९,९६,३८,४९२.९२	१,८५,२७,१८०.४०	११,८१,६५,६७३.३२	
३०७०३१०७३ डिभिजन वन कार्यालय	२,१४,९६७.००	-२,१४,९६७.००	०.००	
३१२०३१०३३ कृषि तालिम केन्द्र, भण्डारा, चितवन	३३,२८०.२०	४७,७८०.००	८१,०६०.२०	
३१२०३१०४३ कृषि ज्ञान केन्द्र, भरतपुर	९,४२७.५०	-९,४२७.५०	०.००	
३१२०३१०५३ मौरिपालन विकास कार्यक्रम, भण्डारा	१,२००.००	-१,२००.००	०.००	
३१२०३१०६३ व्यवसायिक किट विकास फार्म, भण्डारा, चितवन	८,१९,५६४.००	३,०६,४२०.००	११,२५,९८४.००	
३१२०३१०७३ मौरिपालन विकास केन्द्र, भण्डारा, चितवन	१०,८३,६५४.००	१,८९,६६०.००	१२,७३,३१४.००	
३१२०३१०८३ कृषि विकास कार्यालय, चितवन	१,०१,३५७.००	११,९२७.५०	१,१३,२८४.५०	
३१२०३१०९३ मत्स्य विकास केन्द्र, भण्डारा	३४,१९,८६१.००	१४,९३,६३३.००	४९,१३,४९४.००	
३१२०३१०१३ भेटेरिनरी अस्पताल तथा पशु सेवा विज्ञान केन्द्र, भरतपुर	०.००	०.००	०.००	
३१२०३१०२३ पशु सेवा कार्यालय, चितवन	३,००,२०४.००	१,०२,०७०.००	४,०२,२७४.००	
३१३०१३१०१३ भूमिगत जलस्रोत तथा सिंचाई विकास डिभिजन कार्यालय,	४,८२,२४५.००	२६,५२२.००	५,०८,७६७.००	
३१३०१३१०२३ जलस्रोत तथा सिंचाई विकास डिभिजन कार्यालय, चितवन	२,६९,९००.००	९००.००	२,७०,८००.००	
३१३०१३१०३३ नारायणी लिफ्ट खगेरी सिंचाई व्यवस्थापन डिभिजन कार्यालय,	३०,३८,०९५.००	०.००	३०,३८,०९५.००	
३२५०३१०१३ घरलु तथा साना उद्योग कार्यालय, चितवन	०.००	०.००	०.००	
३२५०३१०२३ पर्यटन कार्यालय सौराहा चितवन	९२,६००.००	९७,२००.००	१,८९,८००.००	
३२९०१३१०१३ डिभिजन वन कार्यालय, चितवन	८,७२,६४,२८३.६७	१,९१,१८,७४७.०६	१०,६३,८३,०३०.७३	
३३६०२३१०३३ मालपोत कार्यालय, चनौली बाजार	०.००	०.००	०.००	
३३७०१३१०१३ पूर्वाधार विकास कार्यालय, चितवन	१५,१३,५९४.००	११,८०,५३५.००	२६,९४,१२९.००	
३३७०२३१०१३ यातायात व्यवस्था सेवा कार्यालय, चितवन	४,५००.००	-४,५००.००	०.००	
३३७०३३१०२३ भूमिगत जलस्रोत तथा सिंचाई विकास डिभिजन कार्यालय,	४,०००.००	-४,०००.००	०.००	
३५००३१०२३ नारायणी पोलिटेक्निक इन्स्टिच्यूट	२५,००९.००	०.००	२५,००९.००	
३५००३१०४३ भरतपुर पोलिटेक्निक इन्स्टिच्यूट, भरतपुर	१६,७३२.००	०.००	१६,७३२.००	
३७००१३१०१३ बकुलर रत्ननगर अस्पताल	३,११,९२४.००	१०,०००.००	३,२१,९२४.००	
३७००१३१०४३ जनस्वास्थ्य कार्यालय, चितवन	५५,३००.००	०.००	५५,३००.००	
३७००१३१०५३ आयुर्वेद तथा वैकल्पिक चिकित्सालय, चितवन	४६,३००.००	१६,३८५.००	६२,६८५.००	
३७००१३१०६३ आयुर्वेद औषधि उत्पादन केन्द्र	५०,९००.००	०.००	५०,९००.००	

जिल्ला/कार्यालय	गत महिना सम्मको जम्मा	यस महिनाको जम्मा	यस महिना सम्मको जम्मा	कैफियत
३७१००३२०१३ यातायात व्यवस्था सेवा कार्यालय, चितवन	०.००	०.००	०.००	०.००
३७१००३२०२३ यातायात व्यवस्था कार्यालय, भरतपुर, चितवन	८९,६८,१२,९०९.००	६,५१,०५,८२१.००	९६,१९,१८,७३०.००	०.००
८०१०३२१०३३ खैरहनी नगरपालिका	७,७४५.००	-७,७४५.००	०.००	०.००
प्र.लै.नि.का. - मकवानपुर (३२)	२८,३१,११,३६,०६९.१२	२,८५,११,७५,८४५.४४	३१,१६,२३,११,९१४.५६	
२०२००३२०१३ प्रदेश सभा सचिवालय	१०,२१,४५३.८०	०.००	१०,२१,४५३.८०	०.००
२१०००३२०१३ प्रदेश लोक सेवा आयोग	६,१२,८५,७७३.००	३५,०००.००	६,१३,२०,७७३.००	०.००
३०१००३२०१३ मुख्यमन्त्री तथा मन्त्रिपरिषद्को कार्यालय	७९,९८९.००	१,५००.००	८१,४८९.००	०.००
३०५००३२०१३ आर्थिक मामिला तथा योजना मन्त्रालय	७५,०००.००	०.००	७५,०००.००	०.००
३०५०१३२०१३ प्रदेश लेखा नियन्त्रक कार्यालय	२७,५४,२७,४९,३०९.०८	२,७२,४०,४५,५९५.२५	३०,२६,६७,९४,९०४.३३	०.००
३०७००३२०३३ पर्यटन विकास आयोग	०.००	०.००	०.००	०.००
३०७००३२०४३ डिभिजन वन कार्यालय राप्ती	२,७२,६१६.००	-२,७२,६१६.००	०.००	०.००
३०७००३२५६३ उद्योग, वाणिज्य, भूमि तथा प्रशासन मन्त्रालय	१७,२७५.००	०.००	१७,२७५.००	०.००
३०७००३२५८३ मालपोत कार्यालय, हेटौडा	९,६५,६१,५१८.००	४,४१,६९,४१५.००	१४,०७,३०,९३३.००	०.००
३०७००३२५९३ मालपोत कार्यालय, शिखरकोट	०.००	१,०६,९३,५३१.००	१,०६,९३,५३१.००	०.००
३०७०१३२०१३ उद्योग, वाणिज्य तथा उपभोक्ता हित संरक्षण निर्देशनालय	३,८५,७००.००	३०,१००.००	४,१५,८००.००	०.००
३०७०१३२०३३ संस्कृति तथा पर्यटन मन्त्रालय	२,३८,६९,६९५.००	२२,०५,६२५.००	२,६०,७५,३२०.००	०.००
३०७०२३२०१३ वन निर्देशनालय	२०,६९२.००	-२०,६९२.००	०.००	०.००
३०७०४३२०१३ संस्कृति तथा पर्यटन मन्त्रालय	३,९०,०००.००	-३,९०,०००.००	०.००	०.००
३१२००३२०१३ भूमि व्यवस्था, कृषि तथा सहकारी मन्त्रालय	२०,०००.००	-२०,०००.००	०.००	०.००
३१२००३२०२३ प्रदेश दुग्ध विकास बोर्ड	२,९७,३१०.००	०.००	२,९७,३१०.००	०.००
३१२००३२६४३ कृषि तथा पशुपन्छी विकास मन्त्रालय	३८,७८७.००	०.००	३८,७८७.००	०.००
३१२००३२६५३ प्रदेश विउ विजन गुणस्तर नियन्त्रण केन्द्र, हेटौडा, मकवानपुर	७,९६,३७०.००	१,०१,२१६.००	८,९७,५८६.००	०.००
३१२०१३२०१३ कृषि विकास निर्देशनालय, हेटौडा	६,२५,०००.००	०.००	६,२५,०००.००	०.००
३१२०१३२०२३ शितोष्ण बागवानी नर्सरी केन्द्र, दामन	०.००	०.००	०.००	०.००
३१२०१३२०३३ माटो तथा मल परीक्षण प्रयोगशाला, हेटौडा	३,८३,९७०.५०	८८८.००	३,८४,८५८.५०	०.००
३१२०१३२०४३ विउ विजन प्रयोगशाला, हेटौडा	०.००	०.००	०.००	०.००
३१२०१३२०५३ पहाडी क्षेत्र काष्ठफल तथा फलफूल विकास आयोग, मकवानपुर	६,०००.००	०.००	६,०००.००	०.००
३१२०१३२०६३ बागवानी विकास केन्द्र, दामन, मकवानपुर	१३,०७,७८०.००	१,३६,३२९.००	१४,४४,१०९.००	०.००
३१२०२३२०२३ बाखा विकास फार्म, चित्लाङ	५६,३५५.००	०.००	५६,३५५.००	०.००
३१२०२३२०३३ मत्स्य विकास केन्द्र, कुलेखानी	५,०४,७४२.००	१,१२,७२५.००	६,१७,४६७.००	०.००
३१२०२३२०७३ पशु सेवा कार्यालय, मकवानपुर	२,७०,७६०.००	३,२४,८५५.००	५,९५,६१५.००	०.००
३१३००३२०१३ खानेपानी, ऊर्जा तथा सिंचाई मन्त्रालय	७४,४००.००	०.००	७४,४००.००	०.००

जिल्ला/कार्यालय	गत महिना सम्मको जम्मा	यस महिनाको जम्मा	यस महिना सम्मको जम्मा	कैफियत
३१२०१३२०१३ जलस्रोत तथा सिंचाई विकास डिभिजन कार्यालय, मकवानपुर	८,९२,५९३.९६	३९,०००.००	९,३१,५९३.९६	
३१२०२३२०१३ खानेपानी तथा सरसफाई डिभिजन चं. १, मकवानपुर	७,७७,०४२.००	१३,८१,०३२.००	२१,५८,०७४.००	
३१४००३२०१३ आन्तरिक मामिला तथा कानून मन्त्रालय	३,९५,९२२.००	१२,५५५.००	४,०८,४७७.००	
३१४००३२०१३ संचार रजिष्ट्रारको कार्यालय, मकवानपुर	२,५४,९६६.६७	५९,६५,०००.००	६,१९,६६७.६७	
३१४००३२०१३ जिल्ला प्रहरी कार्यालय मकवानपुर	३,०००.००	०.००	३,०००.००	
३१४००३२०१३ बागमती प्रदेश प्रहरी कार्यालय	२,०९,०००.००	०.००	२,०९,०००.००	
३१४००३२०१३ इलाका प्रहरी कार्यालय फाफरवारी, मकवानपुर	३,०००.००	०.००	३,०००.००	
३२५००३२०१३ संस्कृति, पर्यटन तथा सहकारी मन्त्रालय	०.००	३,९०,०००.००	३,९०,०००.००	
३२५००३२०१३ पर्यटन विकास आयोजना	१,०१,५२,४८९.००	३,५२,७००.३९	१,०५,०५,१८९.३९	
३२५००३२०१३ घरेलु तथा साना उद्योग कार्यालय, हेटौडा, मकवानपुर	५,२५०.००	०.००	५,२५०.००	
३२५००३२०१३ संस्कृति, पर्यटन तथा सहकारी मन्त्रालय	०.००	०.००	०.००	
३२५००३२०१३ सहकारी तथा गरिबी निवारण मन्त्रालय	२६,२७,०००.००	५,५१,०००.००	३१,७८,०००.००	
३२९००३२०१३ वन तथा वातावरण मन्त्रालय	२,४५,०९,४६६.००	०.००	२,४५,०९,४६६.००	
३२९०१३२०१३ वन निर्देशनालय, मकवानपुर	१,०२,०००.००	२०,६९२.००	१,२२,६९२.००	
३२९०१३२०१३ डिभिजन वन कार्यालय, मकवानपुर	१,२९,५७,२६४.८१	३६,२२,७९६.००	१,६५,८०,०६०.८१	
३२९०१३२०१३ डिभिजन वन कार्यालय, राप्ती, मकवानपुर	८,६१,९८४.४५	२१,७८,३६६.८०	३०,४०,३५१.२५	
३२९०१३२०१३ भू तथा जलाधार व्यवस्थापन कार्यालय, मकवानपुर	६०,६६१.००	०.००	६०,६६१.००	
३२७००३२०१३ भौतिक पूर्वाधार विकास मन्त्रालय, मकवानपुर	९२,६५०.००	०.००	९२,६५०.००	
३२७००३२०१३ प्रदेश राजधानी पूर्वाधार विकास विशेष आयोजना मकवानपुर	१,०८,०००.००	०.००	१,०८,०००.००	
३२७०१३२०१३ यातायात पूर्वाधार निर्देशनालय, मकवानपुर	२,७४,५१६.००	०.००	२,७४,५१६.००	
३२७०१३२०१३ ग्रामिण सडक सञ्जाल सुधार आयोजना, मकवानपुर	८,४०,०००.००	०.००	८,४०,०००.००	
३२७०१३२०१३ पूर्वाधार विकास कार्यालय, मकवानपुर	४०,४४,०९७.००	८,१४,२४८.००	४८,५८,३४५.००	
३२७०४३२०१३ शहरी विकास तथा भवन कार्यालय, मकवानपुर	१,०८,६१,२७८.७०	१३,०८,०६८.००	१,२१,६९,३४६.७०	
३४३००३२०१३ युवा तथा खेलकुद मन्त्रालय	३,०००.००	०.००	३,०००.००	
३४३०२३२०१३ प्रदेश खेलकुद विकास परिषद्	१,४८,६३०.००	०.००	१,४८,६३०.००	
३४३०३२०१३ प्रदेश युवा परिषद्	७७,७७०.००	१,८७,५००.००	२,६५,२७०.००	
३४३००३२०१३ सामाजिक विकास मन्त्रालय	८२,२०,२०८.००	२६,६१,९१६.००	१,०८,८२,१२४.००	
३४३००३२०१३ नेपाल भारत मैत्री बहुप्राविधिक संस्था, हेटौडा	६,०००.००	०.००	६,०००.००	
३४३००३२०१३ प्रदेश युवा परिषद्	७,५००.००	-७,५००.००	०.००	
३४३००३२०१३ शिक्षा विकास निर्देशनालय	५,४७,५४१.००	-३२,२५०.००	५,१५,२९१.००	
३४३०२३२०१३ सामाजिक विकास कार्यालय, हेटौडा, मकवानपुर	७,०५,०००.००	१,१२,७००.००	८,१७,७००.००	
३४३०२३२०१३ हेटौडा अस्पताल	१५,६००.००	-१५,६००.००	०.००	
३७०००३२०१३ स्वास्थ्य मन्त्रालय	३,८४,५०३.००	४२,५०,०००.००	४,२६,००३.००	

जिल्ला/कार्यालय	गत महिना सम्मको जम्मा	यस महिनाको जम्मा	यस महिना सम्मको जम्मा	कैफियत
३७००१३२१४३ स्वास्थ्य निर्देशनालय	३,७३,०१६.००	२७,७२,५००.००	३१,४५,५१६.००	
३७००१३२१५३ हेटौडा अस्पताल	६,६४,३००.००	२१,६००.००	६,८५,९००.००	
३७००१३२१६३ जनस्वास्थ्य कार्यालय, मकवानपुर	३५,१६६.००	९,०००.००	४४,१६६.००	
३७००१३२१७३ आयुर्वेद तथा वैकल्पिक चिकित्सालय, मकवानपुर	१७,४५०.००	०.००	१७,४५०.००	
३७००३३२०१३ स्वास्थ्य अपूर्ति व्यवस्थापन केन्द्र	४,५०,३००.००	४,०००.००	४,५४,३००.००	
३७००३३२०१३ मदन भण्डारी स्वास्थ्य विज्ञान प्रतिष्ठान	७,६१,०००.००	१५,३००.००	७,७६,३००.००	
३७१००३२०१३ श्रम, रोजगार तथा यातायात मन्त्रालय	५,१३,१४६.००	२३,७३३.००	५,३६,८७९.००	
३७१००३२०२३ यातायात व्यवस्था सेवा कार्यालय, हेटौडा	४,९५,६९,६६५.००	-४,९५,६९,६६५.००	०.००	
३७१००३२०३३ यातायात व्यवस्था कार्यालय, हेटौडा, मकवानपुर	४४,१६,००,४६२.००	९,२२,६१,९७७.००	५३,३८,६२२,४३९.००	
३९१००३२०१३ प्रदेश नीति तथा योजना आयोग	६,६६४.००	०.००	६,६६४.००	
प्र.ले.ई.का. - भक्तपुर (३३)	६३,६५,५३,७२४.७०	२१,५२,०५,९२४.६०	१,०५,३७,५९,६४९.३०	
३०७००३२०२३ भूमि सुधार तथा मालपोत कार्यालय, भक्तपुर	३२,१७,२३,६९१.००	४६,६७,२१,५३४.९३	६०,६४,४५,४२५.९३	
३०७०१३२०२३ उद्योग तथा वाणिज्य कार्यालय, भक्तपुर	१,४६,५६,६०४.००	१७,३६,६५०.००	१,६४,९३,२५४.००	
३०७०२३२०१३ डिभिजन वन कार्यालय	०.००	०.००	०.००	
३१२००३२०१३ भूमि सुधार तथा मालपोत कार्यालय	३०,२२,१४,७१४.७०	-३०,२२,१४,७१४.७०	०.००	
३१२०१३२०२३ व्यवसायिक किट विकास फार्म, चित्तौपोल, भक्तपुर	२,२९,२४२.००	७३,२५०.००	३,०२,४९२.००	
३१३०१३२०१३ जलस्रोत तथा सिंचाइ विकास डिभिजन कार्यालय, भक्तपुर	७४,५६६.००	०.००	७४,५६६.००	
३१३०२३२०१३ खानेपानी तथा सरसफाई डिभिजन नं. ५, भक्तपुर	३,३७,६९०.००	१९,४९,१५५.१७	२२,६६,८४५.१७	
३२५००३२०१३ घरलु तथा साना उद्योग कार्यालय, भक्तपुर	०.००	०.००	०.००	
३२९०१३२०१३ डिभिजन वन कार्यालय, भक्तपुर	५,५६,२०१.००	२२,३६,५००.००	२७,९४,७०१.००	
३३७०२३२०१३ यातायात व्यवस्था सेवा कार्यालय, सवारी चालक अनुमतिपत्र,	६,७५,५००.००	०.००	६,७५,५००.००	
३३७०२३२०२३ यातायात व्यवस्था सेवा कार्यालय, सवारी चालक अनुमतिपत्र,	०.००	०.००	०.००	
३३७०५३२०१३ खानेपानी तथा सरसफाई डिभिजन कार्यालय, भक्तपुर	०.००	०.००	०.००	
३५००२३२०१३ भक्तपुर अस्पताल	१३,३०,१५६.००	१०,४६,०००.००	२३,७६,१५६.००	
३७००१३२०१३ भक्तपुर अस्पताल	४४,५००.००	०.००	४४,५००.००	
३७००१३२१४३ जनस्वास्थ्य कार्यालय, भक्तपुर	२१,१००.००	०.००	२१,१००.००	
३७१००३२१५३ आयुर्वेद तथा वैकल्पिक चिकित्सालय, भक्तपुर	५,६६,५४,५००.००	१३,७०,५००.००	५,८०,२५,०००.००	
३७१००३२०१३ यातायात व्यवस्था सेवा कार्यालय, सवारी चालक अनुमती पत्र,	६,६३,६३९.००	१०,३५०.००	६,९४,९८९.००	
३७१००३२०२३ यातायात व्यवस्था सेवा कार्यालय, सल्लाघारी	१३,९१,५१,०००.००	२,२२,७०,५००.००	१६,१४,२१,५००.००	
३७१००३२०३३ यातायात व्यवस्था कार्यालय, भक्तपुर	४,५४,५६,१४,९४७.४६	९५,९६,००,३६५.२२	५,५०,५६,१४,९६४.००	
प्र.ले.ई.का. - ललितपुर (३४)	१,४३,७३०.००	४६,११६.००	१,८९,८४६.००	
३०५००३२०३३ प्रदेश सुशासन केन्द्र, ललितपुर	६७,६२,०६२.६६	३,२५,०७,१२६.६६	९,१०,७१,२६.६६	

खिला/कार्यालय	गत महिना सम्मको जम्मा	यस महिनाको जम्मा	यस महिना सम्मको जम्मा	कैफियत
३०७००३४०१३ उपत्यका पर्यटन कार्यालय	०.००	०.००	०.००	०.००
३०७००३४०२३ भूमि सुधार तथा मालपोत कार्यालय, ललितपुर	०.००	१,०१,३७,६५,६२७.००	१,०१,३७,६५,६२७.००	१,०१,३७,६५,६२७.००
३०७००३४०३३ मालपोत कार्यालय, गोर्खा	१२,९५,५२४.४०	५,३२,८६५.६०	१८,२८,३९०.००	१८,२८,३९०.००
३०७००३४०४३ उद्योग तथा वाणिज्य कार्यालय, ललितपुर	२,६७,४६,२७४.००	३३,८७,९११.००	३,०१,३४,१८५.००	३,०१,३४,१८५.००
३१२०१३४०२३ पुष्प विकास केन्द्र, गोदावरी	५६,४२,६२४.००	१२,७२,५६०.००	६९,१४,१८४.००	६९,१४,१८४.००
३१२०१३४०४३ कृषि ज्ञान केन्द्र, ललितपुर	९,७००.००	२,६००.००	१२,३००.००	१२,३००.००
३१२०१३४०५३ कृषि विकास कार्यालय, ललितपुर	२,८८,९२७.००	८,५००.००	२,९७,४२७.००	२,९७,४२७.००
३१२०२३४०१३ पशु सेवा तालिम केन्द्र, लामखेल	४,७५३.००	०.००	४,७५३.००	४,७५३.००
३१२०२३४०५३ पशु सेवा कार्यालय, ललितपुर	२,११,०६६.००	९,०४०.००	२,२०,१०६.००	२,२०,१०६.००
३१३०१३४०१३ जलस्रोत तथा सिंचाई विकास डिभिजन कार्यालय, ललितपुर	२,१८,५६६.००	१४,३१,६१२.९२	१६,५०,१७८.९२	१६,५०,१७८.९२
३२९००३४०१३ वन अनुसन्धान तथा प्रशिक्षण केन्द्र, ललितपुर	८,०००.००	०.००	८,०००.००	८,०००.००
३२९०१३४०१३ डिभिजन वन कार्यालय, ललितपुर	१३,४२,३८४.००	६८,७१०.००	१४,११,०९४.००	१४,११,०९४.००
३२९०१३४०५३ भू तथा जलाधार व्यवस्थापन कार्यालय, ललितपुर	७,६३,९५०.८०	०.००	७,६३,९५०.८०	७,६३,९५०.८०
३३६०२३४०१३ भूमि सुधार तथा मालपोत कार्यालय, लामखेल	४७,०७,०६,१५५.००	-४७,०७,०६,१५५.००	०.००	०.००
३३७०१३४०१३ पूर्वाधार विकास कार्यालय, ललितपुर	२६,४३,९८४.००	१३,११,९९७.००	३९,५५,९८१.००	३९,५५,९८१.००
३३७०२३४०१३ यातायात व्यवस्था कार्यालय, साना ठूला सबारी, ललितपुर	६१,४८,२७६.००	-५,१५,२००.००	५६,३३,०७६.००	५६,३३,०७६.००
३३७०२३४०२३ यातायात व्यवस्था कार्यालय, सबारी चालक अनुमतिपत्र,	०.००	०.००	०.००	०.००
३५००१३४०२३ सामाजिक विकास कार्यालय, भैसेपाटी, ललितपुर	५,२८,०००.००	०.००	५,२८,०००.००	५,२८,०००.००
३५००२३४०१३ स्वास्थ्य कार्यालय	०.००	०.००	०.००	०.००
३७००१३४०१३ बज्रबाराही चापगाउँ अस्पताल	२,२१,१००.००	२५,०००.००	२,४६,१००.००	२,४६,१००.००
३७००१३४०५३ जनस्वास्थ्य कार्यालय, ललितपुर	१,५२,१९१.००	१,३२,०००.००	२,८४,१९१.००	२,८४,१९१.००
३७१००३४०१३ आयुर्वेद तथा वैकल्पिक चिकित्सा, ललितपुर	१५,६००.००	०.००	१५,६००.००	१५,६००.००
३७१००३४०२३ यातायात व्यवस्था कार्यालय, सबारी चालक अनुमती पत्र,	२९,४७,६४,५४०.००	३,२५,८६,५००.००	३२,७३,५०५.००	३२,७३,५०५.००
३७१००३४०२३ यातायात व्यवस्था कार्यालय, साना ठूला सबारी, ललितपुर	३,७२,५०,८७,९६३.४०	३७,६२,०४,८६२.००	४,१०,१२,९२,८२५.४०	४,१०,१२,९२,८२५.४०
८०१०३३४०१३ ललितपुर महानगरपालिका	८९,५७६.००	-८९,५७६.००	०.००	०.००
प्र.ले.ई.का. - काठमाण्डौ (३५-०१)	८,८२,११,६८,४५८.५०	१,४२,२२,९३,७६३.५८	१०,२४,३४,६२,२२२.०८	१०,२४,३४,६२,२२२.०८
३०५०१३४०१३ प्रदेश लेखा इकाई कार्यालय	२,७२,६८,१४२.५०	१६,७०,०६२.००	२,८९,३८,२०४.५०	२,८९,३८,२०४.५०
३०७००३४०६३ भूमि सुधार तथा मालपोत कार्यालय, डिल्लीबजार	६६,७०,३५,६६१.१४	२३,२५,७४,२६०.३८	८९,९६,०९,९२१.५२	८९,९६,०९,९२१.५२
३०७००३४०७३ मालपोत कार्यालय, टोखा	१२,८०,२७,७८५.४२	८,६६,८५१,०४५.४४	२१,४७,०८६,८३०.८६	२१,४७,०८६,८३०.८६
३०७००३४०८३ मालपोत कार्यालय, सौखु	२१,२६,५१,५२८.००	३,९७,८२,७८५.००	२५,२४,३४,३१३.००	२५,२४,३४,३१३.००
३०७००३४०९३ मालपोत कार्यालय, चावहिल	४७,८१,९९,४८९.२०	२८,७८,२३,३२२.६०	७६,६०,२२,८११.६०	७६,६०,२२,८११.६०
३०७००३४१०३ मालपोत कार्यालय, मनमंजु	२०,६६,०६,२६४.००	३,६७,३४,१३२.००	२४,३३,४०,३९६.००	२४,३३,४०,३९६.००
३०७००३४११३ मालपोत कार्यालय, कलकी	६५,६९,०२,१९३.८३	११,५५,०६,५८३.४६	७७,२४,०८,७७७.२९	७७,२४,०८,७७७.२९

जिल्ला/कार्यालय	गत महिना सम्मको जम्मा	यस महिनाको जम्मा	यस महिना सम्मको जम्मा	कैफियत
३०७०१३५०१३ घरेलु तथा साना उद्योग कार्यालय	०.००	०.००	०.००	०.००
३०७०१३५०२३ उद्योग तथा वाणिज्य कार्यालय, काठमाडौं	१०,८८,०२,८१०.६८	१,४६,५९,३००.००	१२,३४,६२,११०.६८	०.००
३०७०२३५०१३ डिभिजन वन कार्यालय	१४,८९,०३०.००	-१४,८९,०३०.००	०.००	०.००
३१२००३५०१३ भूमि सुधार तथा मालपोत कार्यालय, डिल्लिबजार	०.००	०.००	०.००	०.००
३१२००३५०२३ मालपोत कार्यालय, कलकी	०.००	०.००	०.००	०.००
३१३०१३५०१३ जलस्रोत तथा सिंचाइ विकास डिभिजन कार्यालय, काठमाण्डौ	२,८६,००१.३३	१२,३००.००	२,९८,३०१.३३	०.००
३२५००३५०१३ पर्यटन विकास आयोजना ईकाई कार्यालय	३,७५,३४६.००	८,४१७.००	३,८३,७६३.००	०.००
३२५०२३५०१३ पर्यटन कार्यालय काठमाण्डौ	३,४७,७८,१९६.००	४३,६०,५१०.००	३,९१,३८,७०६.००	०.००
३२९०१३५०१३ डिभिजन वन कार्यालय, काठमाण्डौ	५,८९,२५३.००	१७,४५,२६८.००	२३,३४,५२१.००	०.००
३३६०२३५०२३ मालपोत कार्यालय, चाबहिल	५,०००.००	-५,०००.००	०.००	०.००
३३७०२३५०४३ यातायात व्यवस्था सेवा कार्यालय, सानो भ-याङ्ग, काठमाण्डौ	०.००	०.००	०.००	०.००
३३७०४३५०१३ शहरी विकास तथा भवन कार्यालय, काठमाण्डौ	१८,४६,१००.००	१,०६,७७५.००	१९,५२,८७५.००	०.००
३५००२३५०१३ स्वास्थ्य कार्यालय	०.००	०.००	०.००	०.००
३७००१३५०१३ टोखा चण्डेश्वरी अस्पताल	१,५६,७००.००	०.००	१,५६,७००.००	०.००
३७००१३५०१३ जनस्वास्थ्य कार्यालय, काठमाण्डौ	२१,८४,०७०.००	८,२०,९६२.००	३०,०५,०३२.००	०.००
३७००२३५०१३ आयुर्वेद तथा वैकल्पिक चिकित्सालय, काठमाण्डौ	६०,८८०.००	०.००	६०,८८०.००	०.००
३७००२३५०१३ स्वास्थ्य तालिम केन्द्र	५,४८,५०१.८०	०.२०	५,४८,५०२.००	०.००
३७१००३५०१३ यातायात व्यवस्था कार्यालय, मोटरसाईकल, काठमाण्डौ	२,०५,४८,३९,४००.६०	१७,८८,६४,२५७.५०	२,२३,३७,०३,६५८.१०	०.००
३७१००३५०२३ यातायात व्यवस्था सेवा कार्यालय, सबारी चालक अनुमती पत्र,	१७,५३,५००.००	-१७,५३,५००.००	०.००	०.००
३७१००३५०४३ यातायात व्यवस्था सेवा कार्यालय, सानो भ-याङ्ग	६१,३००.००	-६१,३००.००	०.००	०.००
३७१००३५०५३ यातायात व्यवस्था कार्यालय, कलंकी, काठमाण्डौ	२०,४०,७२,०१४.००	२,५९,८२,५००.००	२३,००,५४,५१४.००	०.००
३७१००३५०६३ यातायात व्यवस्था कार्यालय, चाबहिल, काठमाण्डौ	१६,०२,६८,७०२.००	१,६४,८८,८५७.००	१७,६७,५८,५५९.००	०.००
३७१००३५०७३ यातायात व्यवस्था कार्यालय, कोटेश्वर, काठमाण्डौ	२,०५,९२,९९,९७८.००	२०,३३,४९,५११.००	२,२६,२६,४९,४८९.००	०.००
३७१००३५०८३ यातायात व्यवस्था कार्यालय, बालाजु, काठमाण्डौ	१,८१,३०,४३,२२५.००	१७,८४,३०,७४५.००	१,९९,१४,७३,९७०.००	०.००
८०१०३५०१३ काठमाण्डौ महानगरपालिका	१७,३८६.००	०.००	१७,३८६.००	०.००
कुल जम्मा	४५,०२,८६,१३,७९.३८	५,८२,७१,५७,९३.९१	५०,८५,५७,७१,८९३.२९	

१०. मालपोत कार्यालयबाट संकलित घर जग्गा रजिष्ट्रेशन दस्तुर र अन्य सेवा शुल्कको विवरण

विस्तृत विवरण नं.: ५
(रकम रु. मा)

आर्थिक वर्ष:- २०८१/८२

सि.नं.	जिल्ला	कार्यालय	घरजग्गा रजिष्ट्रेशन दस्तुर	मा जम्मा रकम
१	२३-बौलखा	मालपोत कार्यालय, बौलखा	१,४०,४४,४३४.००	
२	२४-रामेछाप	मालपोत कार्यालय, रामेछाप	१,२०,९४,६२२.००	
३	२५-सिन्धुली	मालपोत कार्यालय, सिन्धुली	४,२५,०१,४४१.३८	
४	२६-काभ्रेपलाञ्चोक	मालपोत कार्यालय, काभ्रेपलाञ्चोक	२४,४६,२६,६४६.६४	
५	२७-सिन्धुपाल्चोक	मालपोत कार्यालय, चौतारा	२,८२,२४,७२३.००	
६	२८-रसुवा	मालपोत कार्यालय, रसुवा	४९,१६,३२९.६४	
७	२९-नुवाकोट	मालपोत कार्यालय, नुवाकोट	४,२४,९८,३११.२६	
८	३०-बाँझ	मालपोत कार्यालय, धादिङ	७,६७,८१,४९८.१३	
९	३१-चितवन	मालपोत कार्यालय, खैरहनी	९,२२,४४,३०२.००	
१०	३१-चितवन	मालपोत कार्यालय, चनौली बजार	११,८१,६४,६७३.३२	
११	३१-चितवन	मालपोत कार्यालय, भरतपुर	३८,९७,८४,६४१.००	
१२	३१-चितवन	मालपोत कार्यालय, माडी	१,४०,४१,७७४.००	
१३	३२-मकवानपुर	मालपोत कार्यालय, शिखरकोट	१,०६,९३,४३१.००	
१४	३२-मकवानपुर	मालपोत कार्यालय, मकवानपुर	१४,०७,३०,९३३.००	
१५	३३-भक्तपुर	भूमि सुधार तथा मालपोत कार्यालय, मकपुर	८०,८४,४४,४२४.१३	
१६	३४-ललितपुर	भूमि सुधार तथा मालपोत कार्यालय, ललितपुर	१,०१,३७,६४,६२७.००	
१७	३४-ललितपुर	मालपोत कार्यालय, गोटिखेल	१८,२८,३९०.००	
१८	३४-काठमाडौं	भूमि सुधार तथा मालपोत कार्यालय, डिल्लीबजार	८९,९६,०९,९२१.४२	
१९	३४-काठमाडौं	मालपोत कार्यालय, कलंकी	७७,२४,०८,७७७.२९	
२०	३४-काठमाडौं	मालपोत कार्यालय, चाबहिल	७०,२९,८८,४०७.६०	
२१	३४-काठमाडौं	मालपोत कार्यालय, टोखा	२१,४७,०८,८२०.८६	
२२	३४-काठमाडौं	मालपोत कार्यालय, मनमैजु	२४,३३,४०,३९६.००	
२३	३४-काठमाडौं	मालपोत कार्यालय, सौखु, काठमाडौं	२४,२४,३४,३१३.००	
जम्मा			६,१४,३०,३०३.०८८	

११. आर्थिक वर्ष २०८१/८२ मा स्थानीय तहबाट संकलन भई स्थानीय विभाज्य कोषमा जम्मा भए पश्चात बाँडफाँट भई प्रदेश सञ्चितकोषमा प्राप्त भएको विभिन्न कर सम्बन्धी विवरण

विस्तृत विवरण नं. ६
(रकम रु. मा)

आर्थिक वर्ष:- २०८१/८२

क्र.सं.	चौलखा	जिल्ला/स्थानीय तह	सनोरक्षण कर- ११४७१	वित्नापन कर- ११४७२	दहतर बहतर कर- १४१५७	जम्मा
१	कालिन्चोक गाउँपालिका	०.००	२८,४००.००	७९,०३२,८९२.००	७९,३२,२९२.००	०.००
२	गौराशङ्कर गाउँपालिका	०.००	०.००	०.००	०.००	०.००
३	जिरी नगरपालिका	०.००	२८,४००.००	७९,०३२,८९२.००	७९,३२,२९२.००	०.००
४	तामाकोशी गाउँपालिका	०.००	०.००	०.००	०.००	०.००
५	भिमेश्वर नगरपालिका	०.००	०.००	०.००	०.००	०.००
६	सेलुङ गाउँपालिका	०.००	०.००	०.००	०.००	०.००
७	विगु गाउँपालिका	०.००	०.००	०.००	०.००	०.००
८	चैतेधर गाउँपालिका	०.००	०.००	०.००	०.००	०.००
९	शैलुङ गाउँपालिका	०.००	०.००	०.००	०.००	०.००
	रामेछाप	०.००	३६,०१७.७०	३६,०१७.७०	३६,०१७.७०	३६,०१७.७०
१०	उमाकुण्ड गाउँपालिका	०.००	०.००	०.००	०.००	०.००
११	खाँडादेवी गाउँपालिका	०.००	०.००	०.००	०.००	०.००
१२	गोकुलपञ्चा गाउँपालिका	०.००	०.००	०.००	०.००	०.००
१३	दोरम्बा शैलुङ गाउँपालिका	०.००	०.००	०.००	०.००	०.००
१४	मन्थली नगरपालिका	०.००	३६,०१७.७०	३६,०१७.७०	३६,०१७.७०	३६,०१७.७०
१५	रामेछाप नगरपालिका	०.००	०.००	०.००	०.००	०.००
१६	लिखु तामाकोशी गाउँपालिका	०.००	०.००	०.००	०.००	०.००
१७	सुनापति गाउँपालिका	०.००	०.००	०.००	०.००	०.००
	सिन्धुली	६०,०००.००	३,२३,०००.००	३,२३,०००.००	३,२३,०००.००	३,२३,०००.००
१८	कमलामाई नगरपालिका	६०,०००.००	३,२३,०००.००	३,२३,०००.००	३,२३,०००.००	३,२३,०००.००
१९	गोलन्जोर गाउँपालिका	०.००	०.००	०.००	०.००	०.००
२०	घ्याङलेख गाउँपालिका	०.००	०.००	०.००	०.००	०.००
२१	तिनपाटन गाउँपालिका	०.००	०.००	०.००	०.००	०.००
२२	दुधौली नगरपालिका	०.००	०.००	०.००	०.००	०.००
२३	फिक्कल गाउँपालिका	०.००	०.००	०.००	०.००	०.००
२४	मरिण गाउँपालिका	०.००	०.००	०.००	०.००	०.००
२५	सुनकोशी गाउँपालिका	०.००	०.००	०.००	०.००	०.००
२६	हरिहरपुरगाढी गाउँपालिका	०.००	०.००	०.००	०.००	०.००

क्र.सं.	जिल्हा/स्थानीय तह	सनोरजन कर- ११४७१	विज्ञापन कर- ११४७२	दहशर बहशर कर- १४१५७	जम्मा
	काभ्रेपाल्चोक				
२७	खानीखोला गाउँपालिका	१२,५२,५१६.६२	१,६६,८७०.००	७,६७,१९,८३८.४०	७,८१,३९,२२५.०२
२८	चौरीदेउराली गाउँपालिका	०.००	०.००	०.००	०.००
२९	तेमाल गाउँपालिका	०.००	०.००	७,४५,२१७.००	७,४५,२१७.००
३०	धुलीखेल नगरपालिका	०.००	०.००	४८,०४,०००.००	४८,०४,०००.००
३१	नमोबुद्ध नगरपालिका	०.००	०.००	१,५१,९९८.००	१,५१,९९८.००
३२	पनौती नगरपालिका	०.००	०.००	२१,७३,६६४.५५	२१,७३,६६४.५५
३३	पाँचखाल नगरपालिका	०.००	६४,७९०.००	०.००	०.००
३४	बनेपा नगरपालिका	१२,५२,५१६.६२	०.००	३,४१,६००.००	१५,९४,११६.६२
३५	बैथानचोक गाउँपालिका	०.००	०.००	०.००	०.००
३६	भुम्लू गाउँपालिका	०.००	३१,६८०.००	१,८४,७४,३९८.००	१,८४,०६,०७८.००
३७	मण्डनदेउपुर नगरपालिका	०.००	०.००	३,८७,६४,९६०.८५	३,८७,६४,९६०.८५
३८	महाभारत गाउँपालिका	०.००	०.००	०.००	०.००
३९	रोशी गाउँपालिका	०.००	७०,४००.००	१,१२,६४,०००.००	१,१२,३४,४००.००
४०	सिन्धुपाल्चोक				
	ईन्द्रावती गाउँपालिका	०.००	१,७६,०९४.८०	१,७३,३७,४७३.००	१,७५,१३,५६७.८०
	चौतारा साँगाचोकगढी नगरपालिका	०.००	०.००	०.००	०.००
४१	चौतारा साँगाचोकगढी नगरपालिका	०.००	०.००	०.००	०.००
४२	जुगल गाउँपालिका	०.००	०.००	४८,९७,७००.००	४८,९७,७००.००
४३	त्रिपुरसुन्दरी गाउँपालिका	०.००	०.००	०.००	०.००
४४	पाँचपोखरी थाडपाल गाउँपालिका	०.००	०.००	०.००	०.००
४५	बलेफी गाउँपालिका	०.००	०.००	१०,५५,४१२.००	१०,५५,४१२.००
४६	भोटेकोशी गाउँपालिका	०.००	०.००	१४,८७,६०६.००	१४,८७,६०६.००
४७	मेलम्ची नगरपालिका	०.००	१,४६,४८२.८०	०.००	१,४६,४८२.८०
४८	लिसंखुपाखर गाउँपालिका	०.००	०.००	०.००	०.००
४९	बाह्रिसे नगरपालिका	०.००	२९,६१२.००	९८,९६,७५४.००	९९,२६,३६७.००
५०	सुनकोशी गाउँपालिका	०.००	०.००	०.००	०.००
५१	हेलम्बु गाउँपालिका	०.००	०.००	०.००	०.००
	रसुवा				
५२	आमाछोडिमो गाउँपालिका	०.००	०.००	२४,९१,२६६.७८	२४,९१,२६६.७८
५३	उत्तरगथा गाउँपालिका	०.००	०.००	९,३८,४२९.००	९,३८,४२९.००
				४,६६,९८२.२८	४,६६,९८२.२८

क्र.सं.	जिल्ला/स्थानीय तह	मनोरक्षण कर- ११४७१	विकासन कर- ११४७२	दहस्तर बहस्तर कर- १४१५७	जम्मा
५४	कालिका गाउँपालिका	०.००	०.००	१०,८५,८५५.५०	१०,८५,८५५.५०
५५	गोसाइकुण्ड गाउँपालिका	०.००	०.००	०.००	०.००
५६	नौकुण्ड गाउँपालिका	०.००	०.००	०.००	०.००
५७	नुवाकोट	०.००	०.००	५,३९,७९,३७३.०४	५,३९,७९,३७३.०४
५८	ककनी गाउँपालिका	०.००	०.००	१,०४,५३,०६९.८४	१,०४,५३,०६९.८४
५८	किन्साङ गाउँपालिका	०.००	०.००	४१,००,०००.००	४१,००,०००.००
५९	तादी गाउँपालिका	०.००	०.००	१२,४८,३४०.२४	१२,४८,३४०.२४
६०	तारकेश्वर गाउँपालिका	०.००	०.००	०.००	०.००
६१	दुजेश्वर गाउँपालिका	०.००	०.००	०.००	०.००
६२	पञ्चकन्या गाउँपालिका	०.००	०.००	७,०७,३३०.२७	७,०७,३३०.२७
६३	बेलकाटगढी नगरपालिका	०.००	०.००	९३,०८,८२७.००	९३,०८,८२७.००
६४	म्याग्ङ गाउँपालिका	०.००	०.००	०.००	०.००
६५	लिखु गाउँपालिका	०.००	०.००	२,१०,०२,०९४.६९	२,१०,०२,०९४.६९
६६	विदुर नगरपालिका	०.००	०.००	६५,८२,१४३.००	६५,८२,१४३.००
६७	शिवपुरी गाउँपालिका	०.००	०.००	३,८०,०००.००	३,८०,०००.००
६८	सुर्पागढी गाउँपालिका	०.००	०.००	१,९७,५६८.००	१,९७,५६८.००
	धादिङ	४००.००	१२,७७,०६२.००	८,७५,४८,१०३.२५	८,८८,२५,६५५.२५
६९	खनियाबास गाउँपालिका	०.००	०.००	०.००	०.००
७०	गङ्गाजमुना गाउँपालिका	०.००	०.००	३,२०,४२५.००	३,२०,४२५.००
७१	गजुरी गाउँपालिका	०.००	१,५३,१९५.००	६९,११,९२४.००	७०,६५,०४३.००
७२	गल्छी गाउँपालिका	०.००	०.००	१,०९,६०,०००.००	१,०९,६०,०००.००
७३	ज्वालामुखी गाउँपालिका	०.००	०.००	०.००	०.००
७४	त्रिपुरासुन्दरी गाउँपालिका	४००.००	०.००	१५,५०,०२२.२५	१५,५०,४२२.२५
७५	थोके गाउँपालिका	०.००	०.००	४,१८,४७,०५५.२०	४,१८,४७,०५५.२०
७६	धुनीवेशी नगरपालिका	०.००	४,५८,४४३.००	१,६२,९३,६४३.००	१,६७,५२,०८६.००
७७	निलकण्ठ नगरपालिका	०.००	०.००	३,१३,६३१.८०	३,१३,६३१.८०
७८	नेत्रावती डबजोड गाउँपालिका	०.००	०.००	०.००	०.००
७९	बेनिघाट रोसाङ गाउँपालिका	०.००	६,६५,५००.००	४४,२३,५८८.००	५०,८९,०८८.००
८०	रुवी भ्याली गाउँपालिका	०.००	०.००	०.००	०.००
८१	सिद्धलोक गाउँपालिका	०.००	०.००	४९,२७,८१४.००	४९,२७,८१४.००
	चितवन	२९,९९,५८८.४७	५४,९९,०४३.९०	१,५२,४७,५४६.३९	२,३६,६६,१३८.७६
८२	इच्छाकामना गाउँपालिका	०.००	०.००	६०,१५,०८६.९४	६०,१५,०८६.९४

क्र.सं.	जिल्हा/स्थानीय तह	मनोरञ्जन कर- ११४७१	निष्ठापन कर- ११४७२	वहतार बहतार कर- १४१५७	जम्मा
८३	कालिका नगरपालिका	०.००	४,२८३.००	१५,४२,८४६.९१	१५,४७,१२९.९१
८४	खैरहनी नगरपालिका	०.००	३,२५,१८०.००	०.००	३,२५,१८०.००
८५	भरतपुर महानगरपालिका	२९,९९,५४८.४७	२६,९३,४५६.९०	७३,९४,१४२.५४	१,३०,८७,१४७.९१
८६	माडी नगरपालिका	०.००	०.००	०.००	०.००
८७	रत्ननगर नगरपालिका	०.००	२३,९६,१२४.००	०.००	२३,९६,१२४.००
८८	राप्ति नगरपालिका	०.००	०.००	२,९५,४७०.००	२,९५,४७०.००
८९	मकवानपुर	१,२०,०००.००	८,३०,२२४.९८	१४,८७,६४,२५१.४१	१४,९७,१४,४७६.३९
९०	इन्द्रसरोवर गाउँपालिका	०.००	०.००	७९,८०,७०८.००	७९,८०,७०८.००
९१	केलाश गाउँपालिका	०.००	०.००	२३,९३,८००.००	२३,९३,८००.००
९२	थाहा नगरपालिका	०.००	०.००	१,७२,५६,५०५.२०	१,७२,५६,५०५.२०
९३	बकैया गाउँपालिका	०.००	०.००	६३,६६,५५३.००	६३,६६,५५३.००
९४	बागमती गाउँपालिका	०.००	०.००	५७,३७,११९.८५	५७,३७,११९.८५
९५	भिमफेदी गाउँपालिका	०.००	०.००	०.००	०.००
९६	मकवानपुर गढी गाउँपालिका	०.००	०.००	१,५९,२०,२३१.८३	१,५९,२०,२३१.८३
९७	सनहरी गाउँपालिका	०.००	४२,०००.००	६,८०,१७,६२५.७९	६,८०,५९,६२५.७९
९८	राक्सिराङ्ग गाउँपालिका	०.००	०.००	१,८०,६३,७२४.९३	१,८०,६३,७२४.९३
९९	हेटौडा उपमहानगरपालिका	१,२०,०००.००	७,८८,२२४.९८	७०,२७,९८२.८१	७९,३६,२०७.७९
१००	भक्तपुर	२०,७३,२६३.८०	७१,८०,५१९.२०	०.००	९२,५३,७८३.००
१०१	चौपुनारायण नगरपालिका	०.००	०.००	०.००	०.००
१०२	भक्तपुर नगरपालिका	५०,७५०.००	२०,२८०.००	०.००	७१,०३०.००
१०३	मध्यपुर थिमी नगरपालिका	२०,२२,५१३.८०	३८,७०,०९९.२०	०.००	५८,९२,६१३.००
१०४	सुर्खेत नगरपालिका	०.००	३२,९०,१४०.००	०.००	३२,९०,१४०.००
१०५	ललितपुर	२१,१७,०११.२०	८९,९४,४९१.४४	३,५७,३७,७७५.७६	४,६८,४९,२७८.४०
१०६	कोन्च्योसोम गाउँपालिका	०.००	०.००	०.००	०.००
१०७	गोदावरी नगरपालिका	८००.००	४,३६,६९१.००	३,०८,००,०००.००	३,१२,३७,४९१.००
१०८	बागमती गाउँपालिका	०.००	०.००	४६,१२,७०९.७६	४६,१२,७०९.७६
१०९	महाङ्गल गाउँपालिका	०.००	०.००	३,२५,०६६.००	३,२५,०६६.००
११०	महालक्ष्मी नगरपालिका	०.००	०.००	०.००	०.००
१११	ललितपुर महानगरपालिका	२१,१६,२११.२०	८५,५७,८००.४४	०.००	१,०६,७४,०११.६४
११२	काठमाण्डौ	५,६०,८२,९५६.५१	२,८२,०४,५७०.००	१,४४,५३,४०२.२०	९,८७,४०,८२८.७१
११३	कागोथरी मनोहरा नगरपालिका	०.००	०.००	०.००	०.००
११४	काठमाण्डौ महानगरपालिका	५,११,६२,९८८.१८	२,६०,१५,७२९.५६	०.००	७,७१,७८,७१७.७४

क्र.सं.	जिल्ला/स्थानीय तह	मनोरञ्जन कर- ११४७१	वित्नापन कर- ११४७२	दहतर बहतर कर- १४१५७	जम्मा
१११	कीर्तिपुर नगरपालिका	६,१८,४१३.२८	१,३५,३०४.१२	२२,०००.००	७,७५,७१७.४०
११२	गोकुण्ड नगरपालिका	०.००	६,३१,२७९.००	८३,७८,८२२.२०	९,०१,०११.२०
११३	चन्द्रागिरी नगरपालिका	३४,२५,०००.४४	३,४६,९५४.७२	०.००	३७,७१,९५५.१६
११४	टोखा नगरपालिका	३,६१,३४७.०१	७,०४,०००.००	०.००	१०,६५,३४७.०१
११५	तारकेश्वर नगरपालिका	०.००	०.००	०.००	०.००
११६	दक्षिणकाली नगरपालिका	०.००	८६,०००.००	९,८७,८४०.००	१०,७३,८४०.००
११७	नागार्जुन नगरपालिका	४,५०,८०७.६०	२,५०,९३६.६०	०.००	७,०१,७४४.२०
११८	बुढानिलकण्ठ नगरपालिका	४४,४००.००	१८,६८०.००	१६,०००.००	७९,०८०.००
११९	शंखपुर नगरपालिका	२०,०००.००	१५,५८६.००	५०,४८,७४०.००	५०,८४,३१६.००
	जम्मा	६,४७,०५,६९६.६०	५,२६,३६,१९४.०२	४८,७५,७६,५८९.७२	६०,४९,१८,४८०.३४

१२. मन्त्रालय केन्द्रीय निकायगत प्रदेश सञ्चित कोषमाथी व्ययभार हुने खर्चको विवरण

आर्थिक वर्ष:- २०८१/८२

अनुसूची- २.१
(रकम रु. मा)

मन्त्रालय	अन्तिम बजेट			निकास / खर्च			बाँकी		
	चालु	पुँजीगत	नितिय व्यवस्था	जम्मा बजेट	चालु	पुँजीगत		नितिय व्यवस्था	जम्मा खर्च
२०२ प्रदेश व्यवस्थापिका	१,११,१५,०००.००	०.००	०.००	१,११,१५,०००.००	९१,०२,९६१.७५	०.००	०.००	९१,०२,९६१.७५	२०,१२,०३८.२५
२१० प्रदेश लोक सेवा आयोग	६३,८१,८३३.००	०.००	०.००	६३,८१,८३३.००	४९,३५,४३२.९१	०.००	०.००	४९,३५,४३२.९१	१४,४६,४००.०९
६०२ अर्थ - विविध	२,००,०००.००	०.००	०.००	२,००,०००.००	०.००	०.००	०.००	०.००	२,००,०००.००
जम्मा	१,७६,९६,८३३.००	०.००	०.००	१,७६,९६,८३३.००	१,४०,३८,३९४.६६	०.००	०.००	१,४०,३८,३९४.६६	३६,५८,४३८.३४

१३. प्रदेश सञ्चित कोषबाट विनियोजन हुने खर्चको विवरण

अनुसूची- २.२
(रकम र. मा)

आर्थिक वर्ष:- २०८१/८२

मन्त्रालय	अन्तिम बजेट					निकासा / खर्च					बाँकी
	चासु	सुचिगत	वित्तिय व्यवस्था	जम्मा बजेट	चासु	सुचिगत	वित्तिय व्यवस्था	जम्मा खर्च	वित्तिय व्यवस्था		
२०२ प्रदेश व्यवस्थापिका	२६,३०,९१,०००.००	५,१६,४२,०००.००	०.००	३१,४७,३३,०००.००	२०,१५,००,०००.००	४,४९,३३,३९५.०४	०.००	२४,६४,६६,६०५.९६	०.००	६,८२,९९,६३४.०४	
२१० प्रदेश लोक सेवा आयोग	९,४८,३९,०००.००	९१,०६,०००.००	०.००	१०,३९,४५,०००.००	६,१५,०२,५७२.९८	७२,३२,०१५.८१	०.००	६,८७,३४,५८८.७९	०.००	३,५२,१०,४११.२१	
२१६ मुख्य न्यायाधिकारको कार्यालय	२,१५,०४,७५०.००	१३,०३,०००.००	०.००	२,२८,०७,७५०.००	१,८४,१०,०००.००	१२,६५,७९९.००	०.००	१,९६,७५,८००.००	०.००	३१,३१,९५१.००	
३०१ मुख्यमन्त्री तथा मन्त्रपरिषद्को कार्यालय	४६,५३,१६,१२२.००	१,६५,००,०००.००	०.००	४८,१८,१६,१२२.००	२३,२९,५६,६९९.३२	१,४०,०५,८४५.१८	०.००	२४,६९,६२,५४४.५०	०.००	२३,५९,०२,७३५.५०	
३०५ आर्थिक मामिला तथा योजना मन्त्रालय	२०,२०,०१,२८७.००	५,३३,२५,०००.००	०.००	२५,५३,२६,२८७.००	११,८८,१३,२२०.१७	३,६८,७५,८३२.३६	०.००	१५,५६,८९,०५२.५३	०.००	९,९६,३७,२३४.४७	
३०४ उद्योग, वाणिज्य तथा आपूर्ति मन्त्रालय	६०,२१,८३,९१७.००	१३,५७,३३,०००.००	०.००	७३,७९,१६,९१७.००	४१,९३,७३,७४२.९८	१०,६६,३११,३७१.०६	०.००	५२,६०,०५,०५४.०४	०.००	२०,१८,१०,८६२.८६	
३१२ कृषि तथा पशुपन्छी विकास मन्त्रालय	२,१५,३३,६१,०००.००	३५,४१,०५,०००.००	०.००	२,५०,७४,६६,०००.००	१,४९,२१,९६६,३३७.७९	१९,४१,९६८,८४७.७७	०.००	१,६८,६३,९३५,१८२.२६	०.००	८२,००,७२,०६७.७४	
३१३ खानेपानी, ऊर्जा तथा सिंचाइँ मन्त्रालय	४१,०२,४४,०००.००	७,०६,०५,९७,०००.००	०.००	४८,०८,४९,९७०.००	३०,५८,३३,३०७.३२	६,६४,६७,०३१,४८८.८८	०.००	६,९५,२५,३०,४७९.६१	०.००	४१,८३,२४,५२०.३९	
३१४ आन्तरिक मामिला तथा कानून मन्त्रालय	२७,४२,३९,०००.००	१९,६८,६८,०००.००	०.००	४७,१०,०७,०००.००	४७,१०,०७,०००.००	१५,५९,५३,८२०.९७	०.००	३१,५०,५३,१७९.०३	०.००	१६,६०,४३,८२०.९७	
३२५ संस्कृति, पर्यटन, तथा सहकारी मन्त्रालय	४२,३२,२८,०००.००	२,१९,८०,६०,०००.००	०.००	२,६२,१२,८८,०००.००	२,६२,१२,८८,०००.००	१,८३,७३,९०६,६३३	०.००	२,०६,७०,७७२,६६९	०.००	५५,४२,१७,३२७.३३	
३२६ वन तथा वातावरण मन्त्रालय	१,१५,४०,०२,०१०.००	२,२३,४१,८९,९९०.००	०.००	३,३८,८१,९१,०००.००	२,३८,६१,९१,०००.००	१,८२,६१,९१,०००.००	०.००	५,२१,२३,८२,९१०.००	०.००	१,९०,५७,९९९.९९	
३३७ भौतिक पूर्वाधार विकास मन्त्रालय	४२,९६,७८,०००.००	२,६९,३९,०५,६७०.००	०.००	३,१२,३५,०३,६७०.००	२,९७,३३,७१,०५१.०५	१,७०,७३,७१,८४६	०.००	५,६८,०७,४२,८९७.०९	०.००	१,४१,६१,३१,८२३.९६	
३४२ युवा तथा खेलकुद मन्त्रालय	३०,५४,६९,०००.००	५१,५२,५८,०००.००	०.००	८२,०६,२७,०००.००	८२,०६,२७,०००.००	३८,९९,६५,१२४.०८	०.००	४३,०६,६२,१२४.०८	०.००	३८,९९,६२,००२.९२	
३४० सामाजिक विकास मन्त्रालय	३,४४,४५,९७,०००.००	४९,५२,८५,०००.००	०.००	३,९४,००,८२,०००.००	३,९४,००,८२,०००.००	३,४२,२२,८१,०७६,९३३	०.००	३,९७,४३,६९,९९३.९३	०.००	९२,३०,८६,४२८.०७	
३७० स्वास्थ्य मन्त्रालय	३,४१,७५,५३,०००.००	७३,३७,४८,०००.००	०.००	४,१५,१२,९८,०००.००	४,१५,१२,९८,०००.००	२,७३,१३,५०,३१९,३६६	०.००	४,१५,१२,९८,०००.००	०.००	६६,४३,४४,७२३.६८	
३७१ श्रम, रोजगार तथा यातायात मन्त्रालय	६३,३२,४५,६४८.००	३१,२६,३३५,०००.००	०.००	९४,६६,८८,६४८.००	९४,६६,८८,६४८.००	१,७५,८८,८८,८९१,९९९	०.००	९४,६६,८८,६४८.००	०.००	३,७३,३०,९७,७६६.०१	
३९१ प्रदेश नीति तथा योजना आयोग	४,३२,०६,०००.००	२९,४०,०००.००	०.००	४,६१,४६,०००.००	४,६१,४६,०००.००	२,०२,९१,०००.००	०.००	२,६९,३७,०००.००	०.००	१,५९,०९,०००.००	
५०१ वित्तिय व्यवस्था तथा रंगर त्तानी	०.००	०.००	१,५०,००,००,०००.००	१,५०,००,००,०००.००	०.००	०.००	०.००	०.००	०.००	१,५०,००,००,०००.००	
६०२ अर्थ - वित्तिय	३,०१,३९,६४,५५५.००	२१,८४,७१,३३०.००	०.००	३,२३,२४,३५,८८५.००	३,२३,२४,३५,८८५.००	०.००	०.००	०.००	०.००	३,२३,२४,३५,८८५.००	
८०१ स्थानीय तह	८,३४,६५,२८,८७८.००	०.००	०.००	८,३४,६५,२८,८७८.००	६,४६,६४,४९,६२१.७८	०.००	०.००	६,४६,६४,४९,६२१.७८	०.००	१,८८,००,७९,२५६.२२	
जम्मा	२५,७०,७२,६२,१७७.००	३७,३१,५४,७१,९९०.००	१,५०,००,००,०००.००	६५,५२,२७,३५,१६७.००	१६,९९,६१,३७,६४७.६६	२९,३९,३१,३३,५८२.८१	०.००	४६,३८,६२,९२,२३०.४७	०.००	१८,१९,६०,६०४.८१	

नोट:- संस्कृति, पर्यटन तथा सहकारी मन्त्रालय आर्थिक वर्ष २०८१/८२ को विचमा टुक्रियर संस्कृति तथा पर्यटन मन्त्रालय र सहकारी तथा गरिबी निवारण मन्त्रालय भएकोमा यस विवरणमा संस्कृति तथा पर्यटन मन्त्रालय र सहकारी तथा गरिबी निवारण मन्त्रालयको खर्चको विवरण संस्कृति, पर्यटन तथा सहकारी मन्त्रालयमा समावेश गरिएको हो।

१४. खर्च शिर्षकगत बजेट निकास, खर्च र बाँकीको विवरण (चासु, पूँजीगत र वित्तीय)

अनुसूची-२.३
(रकम रु. मा)

आर्थिक वर्ष:- २०८१/८२

खर्च शिर्षक	शुरु बजेट	रकमान्तर थप	रकमान्तर घट	श्रीतान्तर थप	श्रीतान्तर घट	खुद बजेट	निकास	खर्च	बाँकी
बागमती प्रदेश	६४,४४,०४,३१,०००.००	१०,८०,७३,६७,७८२.००	१०,८०,७३,६७,७८२.००	०.००	०.००	६४,४४,०४,३१,०००.००	४६,४०,३३,१०,६३४.१३	४६,४०,३३,१०,६३४.१३	१८,०३,७१,२०,३६५.८७
चासु	२६,१०,१६,८२,०००.००	१,४७,२७,०८,४६०.००	१,४७,२७,०८,४६०.००	०.००	०.००	२७,५७,४३,०८,४६०.००	१७,०१,०१,७६,०४२.३२	१७,०१,०१,७६,०४२.३२	८,७१,४७,८२,९५७.६८
२१०० पारिश्रमिक / सुविधा	३,७३,०२,७३,०००.००	७,४६,८०,२८१.००	३,३३,७६,२८३.००	०.००	०.००	३,७७,२४,७९,९९८.००	२,६६,३२,०९,४११.८४	२,६६,३२,०९,४११.८४	१,१०,९३,७०,५८६.१५
२११० पारिश्रमिक / सुविधा	३,६७,८१,७९,०००.००	७,४६,८०,२८१.००	३,२९,२२,२८३.००	०.००	०.००	३,७१,९९,३६,९९८.००	२,६४,१४,८०,०१८.७८	२,६४,१४,८०,०१८.७८	१,०७,८३,४६,९७९.२२
२१११० नगदमा दिइने पारिश्रमिक र	३,१६,१०,३४,०००.००	४,९०,४३,२८१.००	२,९८,७२,८००.००	०.००	०.००	३,१८,०२,१४,४८१.००	२,२३,६१,१२,९२४.४६	२,२३,६१,१२,९२४.४६	९४,४१,०१,४४६.४४
२११११ पारिश्रमिक कर्मचारी	३,०२,४७,८२,०००.००	४,४१,७८,८१७.००	२,९८,७२,८००.००	०.००	०.००	३,०४,००,८८,०१७.००	२,१०,६१,७०,२७९.३६	२,१०,६१,७०,२७९.३६	९३,३९,१७,७३७.६४
२१११२ पारिश्रमिक पदाधिकारी	१३,६२,४२,०००.००	३८,७४,४६४.००	०.००	०.००	०.००	१४,०१,२६,४६४.००	१२,९९,४२,६४४.२०	१२,९९,४२,६४४.२०	१,०१,८३,८१८.८०
२११२० बिन्सी वा बिन्सी बापत	१४,८१,४४,०००.००	१,४०,६०,०००.००	१,४०,६०,०००.००	०.००	०.००	१६,१४,७२,४१७.००	१३,२८,८९,९८१.०९	१३,२८,८९,९८१.०९	२,८६,८२,४३६.९१
२११२१ पोशाक	४,९६,९४,०००.००	४,९०,०००.००	१,४०,०००.००	०.००	०.००	६,०१,४४,०००.००	४,९९,८९,६४१.००	४,९९,८९,६४१.००	१,०१,४४,३४९.००
२११२२ खाद्यान्न	८,८४,४९,०००.००	१,४४,७०,०००.००	१,४४,७०,०००.००	०.००	०.००	१०,१४,२७,४१७.००	८,२९,००,३३०.०९	८,२९,००,३३०.०९	१,८४,२७,१८६.९१
२११३० कर्मचारी भत्ता	२३,२३,८२,०००.००	१,०३,१७,०००.००	४,९७,०००.००	०.००	०.००	२४,२२,०२,०००.००	१६,९३,४०,९१४.८८	१६,९३,४०,९१४.८८	७,२८,६१,०८५.१२
२११३१ स्थानीय भत्ता	७४,१४,०००.००	३,४८,०००.००	४,०००.००	०.००	०.००	७७,६६,०००.००	४१,४९,२,८६१.४	४१,४९,२,८६१.४	३६,०८,७१३.८६
२११३२ महंगी भत्ता	१४,१८,४६,०००.००	८,२०,०००.००	१,९२,०००.००	०.००	०.००	१४,२४,८४,८००.००	१०,१०,२३,९६९.८३	१०,१०,२३,९६९.८३	४,१४,६०,०३०.१७
२११३४ कर्मचारीको बैठक भत्ता	३,९८,००,०००.००	२८,३१,०००.००	१,२०,०००.००	०.००	०.००	४,२६,०९,०००.००	३,०४,९९,६६२.४०	३,०४,९९,६६२.४०	१,१९,११,३३७.६०
२११३५ कर्मचारी प्रोत्साहन तथा पुरस्कार	१०,८०,०००.००	०.००	०.००	०.००	०.००	१०,८०,०००.००	०.००	०.००	१०,८०,०००.००
२११३९ अन्य भत्ता	४,२२,३१,०००.००	६,०८,०००.००	१,८०,०००.००	०.००	०.००	४,८३,४९,०००.००	३,३४,६७,९६६.४१	३,३४,६७,९६६.४१	१,४७,९१,००३.५९
२११४० पदाधिकारी भत्ता तथा अन्य	१३,६६,१९,०००.००	२,४०,०००.००	९,२१,०००.००	०.००	०.००	१३,४९,४८,०००.००	१०,३२,२६,१९८.२४	१०,३२,२६,१९८.२४	३,२७,२१,८०१.७६
२११४१ पदाधिकारी बैठक भत्ता	१,९४,३०,०००.००	२,४०,०००.००	०.००	०.००	०.००	१,९७,८०,०००.००	८०,४८,२९६.२४	८०,४८,२९६.२४	१,१७,३१,७०३.७६
२११४२ पदाधिकारी अन्य सुविधा	१०,२७,७९,०००.००	०.००	९,२१,०००.००	०.००	०.००	१०,१८,५८,०००.००	८,६७,७७,१२७.००	८,६७,७७,१२७.००	१,५१,१०,८७३.००
२११४९ पदाधिकारी अन्य भत्ता	१,४३,१०,०००.००	०.००	०.००	०.००	०.००	१,४३,१०,०००.००	८४,३०,७७४.००	८४,३०,७७४.००	४८,७९,२२४.००
२१२०० कर्मचारीको सामाजिक सुरक्षा खर्च	४,२०,९४,०००.००	१०,०३,०००.००	४,४४,०००.००	०.००	०.००	४,२६,४३,०००.००	२,१६,२९,३९३.०७	२,१६,२९,३९३.०७	३,१०,१३,६०६.९३
२१२१० कर्मचारीको सामाजिक सुरक्षा	४,०४,८४,०००.००	१०,०३,०००.००	४,४४,०००.००	०.००	०.००	४,१४,८७,०००.००	२,०४,३८,३१९.०७	२,०४,३८,३१९.०७	३,०४,९४,६८०.९३
२१२१२ योगदानमा आधारित निवृत्तभरण तथा उपदान कोष खर्च	२,८५,२४,०००.००	८,००,०००.००	४,२०,०००.००	०.००	०.००	२,८९,७४,०००.००	९,४१,४,६३०.९२	९,४१,४,६३०.९२	१,९४,६०,३६९.०८
२१२१३ योगदानमा आधारित बीमा कोष खर्च	२,१९,६०,०००.००	३,४०,०००.००	३,४०,०००.००	०.००	०.००	२,२०,४९,०००.००	१,११,२३,६८८.१४	१,११,२३,६८८.१४	१,०९,३४,३११.८६
२१२२० पदाधिकारी सामाजिक सुरक्षा	१६,०९,०००.००	०.००	०.००	०.००	०.००	१६,०९,०००.००	१०,९१,०७४.००	१०,९१,०७४.००	५,१७,९२६.००
२१२२२ पदाधिकारीको योगदानमा आधारित निवृत्तभरण तथा उपदान कोष खर्च	६,०९,०००.००	०.००	०.००	०.००	०.००	६,०९,०००.००	६,०८,८४०.००	६,०८,८४०.००	१,४०.००

खर्च विषय	शुरु बजेट	रकमान्तर यथा	रकमान्तर घट	श्रोतान्तर यथा	श्रोतान्तर घट	शुद्ध बजेट	निकास	खर्च	बाँकी
२१२२३ पदाधिकारीको योगदानमा आधारित बीमा कोष खर्च	१०,००,०००.००	०.००	०.००	०.००	०.००	१०,००,०००.००	४,८२,२२४.००	४,८२,२२४.००	५,१७,७७६.००
२२००० मालसामान तथा सेवाको उपयोग	८,००,६३,६५,०००.००	८९,७७,८०,३६४.००	९८,३०,०४,९४४.००	०.००	०.००	७,९२,९१,४०,४२०.००	५,८७,८७,८७,८५९.४९	५,८७,८७,८७,८५९.४९	२,०४,७२,४२,५६०.५१
२२१०० सेवा महशुल	१६,२४,५९,०००.००	१,८२,९९,८००.००	७,३८,३६०.००	०.००	०.००	१८,०७,४९,४४०.००	१३,४९,०७,७०३.४२	१३,४९,०७,७०३.४२	४,५८,४२,२९६.५८
२२११० सेवा महशुल	१६,२४,५९,०००.००	१,८२,९९,८००.००	७,३८,३६०.००	०.००	०.००	१८,०७,४९,४४०.००	१३,४९,०७,७०३.४२	१३,४९,०७,७०३.४२	४,५८,४२,२९६.५८
२२१११ पानी तथा बिजुली	११,१०,३४,०००.००	१,६६,५७,८००.००	५,१५,३६०.००	०.००	०.००	१२,७१,४६,४००.००	१०,४७,८८,१०१.५४	१०,४७,८८,१०१.५४	२,२३,५८,८९८.४६
२२११२ संचार महशुल	५,०९,५५,०००.००	१,५,४२,०००.००	२,२३,०००.००	०.००	०.००	५,२२,७४,०००.००	२,९९,१४,१५६.८८	२,९९,१४,१५६.८८	२,२३,५८,८९८.४६
२२११३ सार्वजनिक उपयोगिताको सेवा खर्च	४,१०,१९,०००.००	१,००,०००.००	०.००	०.००	०.००	४,१०,१९,०००.००	२,०५,४४५.००	२,०५,४४५.००	३,६४,५५५.००
२२२०० नैजीगत सम्पत्तिको संचालन र	४३,१०,१९,०००.००	२,१८,४२,९६०.००	४९,८७,६००.००	०.००	०.००	४०,८१,७८,४४०.००	३६,५७,८८,९०३.३२	३६,५७,८८,९०३.३२	८,२०,८५,४५६.६८
२२२१० सवारी साधनको संचालन तथा	३१,८५,८२,०००.००	१,४५,६७,९६०.००	१८,३७,६००.००	०.००	०.००	३३,२२,९६,०००.००	२७,६४,३७,३७३.८९	२७,६४,३७,३७३.८९	५,४७,७४,९८६.११
२२२११ इन्धन (पदाधिकारी)	१,५२,२६,०००.००	७,००,०००.००	०.००	०.००	०.००	१,५९,२६,०००.००	१,०७,५३,०८३.९४	१,०७,५३,०८३.९४	५,११,७२,९१६.०६
२२२१२ इन्धन (कार्यालय प्रयोजन)	१३,७७,३६,०००.००	३२,७६,९६०.००	११,९८,६००.००	०.००	०.००	१२,४३,६९,०००.००	११,८६,१३,४८७.७७	११,८६,१३,४८७.७७	२,१२,००,८७२.२३
२२२१३ सवारी साधन मर्मत खर्च	१२,६७,६५,०००.००	९२,३२,०००.००	०.००	०.००	०.००	१२,६७,६५,०००.००	१२,१८,१०,७२८.११	१२,१८,१०,७२८.११	१,४९,८६,२७१.८९
२२२१४ विमा तथा नवीकरण खर्च	३,८७,७५,०००.००	१३,५९,०००.००	६,३९,०००.००	०.००	०.००	३,९४,७५,०००.००	२,५२,६०,०७४.०७	२,५२,६०,०७४.०७	१,४२,१४,९२५.९३
२२२२० मेसिनरी तथा औजार संचालन	४,२१,६१,०००.००	१६,५०,०००.००	०.००	०.००	०.००	४,३८,११,०००.००	३,४८,८५,००१.३८	३,४८,८५,००१.३८	८९,२६,९९८.६२
२२२२१ मेसिनरी तथा औजार मर्मत सम्भार तथा संचालन खर्च	४,२१,६१,०००.००	१६,५०,०००.००	०.००	०.००	०.००	४,३८,११,०००.००	३,४८,८५,००१.३८	३,४८,८५,००१.३८	८९,२६,९९८.६२
२२२३० निर्मित सार्वजनिक सम्पत्तिको	५,९९,५२,०००.००	५३,७५,०००.००	११,५०,०००.००	०.००	०.००	६,४१,७७,०००.००	४,७८,८८,७४४.०२	४,७८,८८,७४४.०२	१,६९,८८,२५५.९८
२२२३१ निर्मित सार्वजनिक सम्पत्तिको मर्मत सम्भार खर्च	५,९९,५२,०००.००	५३,७५,०००.००	११,५०,०००.००	०.००	०.००	६,४१,७७,०००.००	४,७८,८८,७४४.०२	४,७८,८८,७४४.०२	१,६९,८८,२५५.९८
२२२९० अन्य सम्पत्तिहरूको संचालन	१,०४,२४,०००.००	२,५०,०००.००	२०,००,०००.००	०.००	०.००	८६,७४,०००.००	६५,७८,७८५.०३	६५,७८,७८५.०३	२०,९५,२१५.९७
२२२९१ अन्य सम्पत्तिहरूको संचालन तथा सम्भार खर्च	१,०४,२४,०००.००	२,५०,०००.००	२०,००,०००.००	०.००	०.००	८६,७४,०००.००	६५,७८,७८५.०३	६५,७८,७८५.०३	२०,९५,२१५.९७
२२३०० कार्यालय सामान तथा सेवाहरू	४१,६६,१६,०००.००	६,१८,८९,६००.००	४३,८६,८४०.००	०.००	०.००	४७,९५,१८,७६०.००	३०,१७,१४,००२.०२	३०,१७,१४,००२.०२	१७,२४,०४,७५७.९८
२२३१० कार्यालय सामान तथा सेवाहरू	४१,६६,१६,०००.००	६,१८,८९,६००.००	४३,८६,८४०.००	०.००	०.००	४७,९५,१८,७६०.००	३०,१७,१४,००२.०२	३०,१७,१४,००२.०२	१७,२४,०४,७५७.९८
२२३११ मसलान्द तथा कार्यालय सामग्री	२,४,३९,५७,०००.००	५,४४,०६,६००.००	२०,९८,८४०.००	०.००	०.००	२,९,१८,५९,७६०.००	१६,११,५९,७२३.३०	१६,११,५९,७२३.३०	१३,५३,०५,०३६.७०
२२३१२ पशुपत्तीहरूको आहार	१,००,०००.००	०.००	०.००	०.००	०.००	१,००,०००.००	९७,९५०.००	९७,९५०.००	२,०५,०००
२२३१३ पुस्तक तथा सामग्री खर्च	४,६४,७९,०००.००	१,००,०००.००	५,००,०००.००	०.००	०.००	५,६४,७९,०००.००	३,६७,७४,३४८.६१	३,६७,७४,३४८.६१	९७,५४,६५१.३९
२२३१४ इन्धन - अन्य प्रयोजन	१,७६,०८,०००.००	३,८३,०००.००	१,८८,०००.००	०.००	०.००	१,७६,०८,०००.००	१,२६,०८,५५३.४०	१,२६,०८,५५३.४०	५१,९४,४४६.६०
२२३१५ पत्रपत्रिका, छपाई तथा सूचना प्रकाशन खर्च	९,५७,६६,०००.००	७०,००,०००.००	२०,५०,०००.००	०.००	०.००	९,५७,६६,०००.००	८,००,१३,२०५.८६	८,००,१३,२०५.८६	२,०७,०२,७९४.१४
२२३१६ अन्य कार्यालय संचालन खर्च	१,३५,०६,०००.००	०.००	०.००	०.००	०.००	१,३५,०६,०००.००	१,१०,६०,२२०.८५	१,१०,६०,२२०.८५	२४,४५,७७९.१५
२२४०० सेवा तथा परामर्श खर्च	१,१५,११,८३,०००.००	३,६७,३०,२०४.००	२,५०,६३,०००.००	०.००	०.००	१,१६,२४,५०,२०४.००	९९,९७,४०,२७९.५२	९९,९७,४०,२७९.५२	१६,३१,०९,९२४.४८
२२४१० परामर्श तथा अन्य सेवा शुल्क	१,१५,११,८३,०००.००	३,६७,३०,२०४.००	२,५०,६३,०००.००	०.००	०.००	१,१६,२४,५०,२०४.००	९९,९७,४०,२७९.५२	९९,९७,४०,२७९.५२	१६,३१,०९,९२४.४८

खर्च विधिक	शुरु बजेट	रकमान्तर घण	रकमान्तर घट	श्रोतान्तर घण	श्रोतान्तर घट	श्रोतान्तर घट	शुद्ध बजेट	निकास	खर्च	बाँकी
२२४१२ सेवा र परामर्श खर्च	१,७९,८२,०००.००	३१,८२,६००.००	७०,६४,०००.००	०.००	०.००	०.००	१,४९,००,०००.००	४,४४,७७,४७०.२०	४,४४,७७,४७०.२०	३,८६,२३,०२९.८०
२२४१२ सूचना प्रणाली तथा सफ्टवेयर संचालन खर्च	१,८४,१३,०००.००	४,१०,०००.००	७०,४८,०००.००	०.००	०.००	०.००	१,९१,७७,०००.००	३९,४४,०००.००	३९,४४,०००.००	७८,३१,०००.००
२२४१३ करार सेवा शुल्क	१,०१,३४,०२,०००.००	३,२२,३७,६०४.००	१,०९,४१,०००.००	०.००	०.००	०.००	१,०३,४४,८८८,६०४.००	९२,२९,३६,३६१.३२	९२,२९,३६,३६१.३२	११,२४,४२,२४२,६८
२२४१९ अन्य सेवा शुल्क	२,१२,८६,०००.००	२,००,०००.००	०.००	०.००	०.००	०.००	२,१२,८६,०००.००	१,७३,८२,३४८.००	१,७३,८२,३४८.००	४१,०३,६४२,००
२२४२० कार्यक्रम समन्वयी खर्चहरू	४,४४,४७,४६,०००.००	७४,४०,९३,४१०.००	९४,६४,३४,९४०.००	०.००	०.००	०.००	४,४४,४७,४६,०००.००	३,८३,२४,०४,८३४.९८	३,८३,२४,०४,८३४.९८	१,४१,९८,४९,३६१,०२
२२४२१० तालिम तथा गोष्ठी	७०,३४,८२,०००.००	१,४३,४३,७४०.००	१,४४,४२,०००.००	०.००	०.००	०.००	७०,३४,८२,०००.००	४३,८१,७७१,१७१.३३	४३,८१,७७१,१७१.३३	१६,४२,०६,४३२,८७
२२४२११ कर्मचारी तालिम खर्च	१,०८,८२,४२,०००.००	१,०६,६,७४०.००	४९,०००.००	०.००	०.००	०.००	१,०८,८२,४२,०००.००	८,१३,८२,९७१.३४	८,१३,८२,९७१.३४	२,७८,७६,७७८,६४
२२४२१२ सीप विकास तथा जनचेतना तालिम तथा गोष्ठी समन्वयी खर्च	४९,४२,३०,०००.००	१,३२,८७,०००.००	१,४३,९३,०००.००	०.००	०.००	०.००	४९,४२,३०,०००.००	४४,६७,९४१,४४.७८	४४,६७,९४१,४४.७८	१३,६३,२९,८४४,२२
२२४२२० उत्पादन सामग्री, सेवा तथा	४,८४,१२,७४,०००.००	७२,९७,३९,६६०.००	९३,१०,४३,९४०.००	०.००	०.००	०.००	४,८४,१२,७४,०००.००	३,२९,४३,२७,७७१,७८४	३,२९,४३,२७,७७१,७८४	१,३४,४६,४२,७४८,१४
२२४२२१ उत्पादन सामग्री / सेवा खर्च	७,७९,९४,०००.००	०.००	८०,००,०००.००	०.००	०.००	०.००	६,९९,९४,०००.००	६,३१,९४,९३०,२४	६,३१,९४,९३०,२४	६८,००,०६९,७४
२२४२२२ कार्यक्रम खर्च	४,६४,६७,८४,०००.००	६२,४९,७९,६६०.००	९०,४७,४३,९४०.००	०.००	०.००	०.००	४,६४,६७,८४,०००.००	३,०६,८४,४१,२१९,९९	३,०६,८४,४१,२१९,९९	१,३०,८३,७९,२४६,०१
२२४२२९ विविध कार्यक्रम खर्च	११,६४,९४,०००.००	१,०३,७६,०००.००	१,७३,००,०००.००	०.००	०.००	०.००	१०,६१,१८,०००.००	१६,२४,९१,४६७,६१	१६,२४,९१,४६७,६१	४,०३,६३,४३२,३९
२२६०० अनुमान, मूल्यांकन र भ्रमण खर्च	१६,४४,८७,०००.००	४२,४९,३९०.००	१३,३३,९४०.००	०.००	०.००	०.००	१६,४४,८७,०००.००	१२,८९,३४,४९९,३०	१२,८९,३४,४९९,३०	४,०४,५६,४२,७०,७०
२२६१० अनुमान, मूल्यांकन र भ्रमण खर्च	१६,४४,८७,०००.००	४२,४९,३९०.००	१३,३३,९४०.००	०.००	०.००	०.००	१६,४४,८७,०००.००	१२,८९,३४,४९९,३०	१२,८९,३४,४९९,३०	४,०४,५६,४२,७०,७०
२२६११ अनुमान, मूल्यांकन खर्च	१३,१२,८७,०००.००	३७,४३,३९०.००	९,३४,०००.००	०.००	०.००	०.००	१३,१२,८७,०००.००	१०,७४,०८,९१६,३०	१०,७४,०८,९१६,३०	२,६४,९७,४७३,७०
२२६१२ अनुमान, मूल्यांकन खर्च	३,२९,००,०००.००	१,४९,६,०००.००	३,९९,९४०.००	०.००	०.००	०.००	३,२९,००,०००.००	२,०२,४७,१४९,००	२,०२,४७,१४९,००	१,२९,३८,९०१,००
२२६१३ विशिष्ट व्यक्ति तथा प्रतिनिधि मण्डलको भ्रमण खर्च	२९,००,०००.००	०.००	०.००	०.००	०.००	०.००	२९,००,०००.००	११,६९,४३४.००	११,६९,४३४.००	९,३०,४६६,००
२२७०० विविध खर्च	१२,४८,४४,०००.००	९६,७४,०००.००	०.००	०.००	०.००	०.००	१२,४८,४४,०००.००	११,४१,९६,६३६,९३	११,४१,९६,६३६,९३	१,९३,२३,३६३,०७
२२७१० विविध खर्च	१२,४८,४४,०००.००	९६,७४,०००.००	०.००	०.००	०.००	०.००	१२,४८,४४,०००.००	११,४१,९६,६३६,९३	११,४१,९६,६३६,९३	१,९३,२३,३६३,०७
२२७११ विविध खर्च	१२,४८,४४,०००.००	९६,७४,०००.००	०.००	०.००	०.००	०.००	१२,४८,४४,०००.००	११,४१,९६,६३६,९३	११,४१,९६,६३६,९३	१,९३,२३,३६३,०७
२२७०० सहायता (Subsidy)	१,७०,००,०००.००	०.००	०.००	०.००	०.००	०.००	१,७०,००,०००.००	८३,१०,२६६.००	८३,१०,२६६.००	८६,८९,७३४.००
२२७३० अन्य सहायता	१,७०,००,०००.००	०.००	०.००	०.००	०.००	०.००	१,७०,००,०००.००	८३,१०,२६६.००	८३,१०,२६६.००	८६,८९,७३४.००
२२७३१० अन्य सामाजिक संस्थालाई सहायता	१,७०,००,०००.००	०.००	०.००	०.००	०.००	०.००	१,७०,००,०००.००	८३,१०,२६६.००	८३,१०,२६६.००	८६,८९,७३४.००
२६००० अनुदान	१,६०,९०,९२,०००.००	४१,०९,८८,१६४.००	३६,६३,१८,१६४.००	०.००	०.००	०.००	१,६०,९०,९२,०००.००	८,०८,९९,०९,४८१,९४	८,०८,९९,०९,४८१,९४	२,४६,३८,२४,४१,८०६
२६३०० अन्य तहका सरकारहरूलाई अनुदान	८,३०,१९,०८,०००.००	४,८४,२०,८७८.००	३८,००,०००.००	०.००	०.००	०.००	८,३०,१९,०८,०००.००	६,४६,६४,४१,६२१,७८	६,४६,६४,४१,६२१,७८	१,८८,००,८७,२४,६,२२
२६३३० आन्तरिक अनुदान	८,३०,१९,०८,०००.००	४,८४,२०,८७८.००	३८,००,०००.००	०.००	०.००	०.००	८,३०,१९,०८,०००.००	६,४६,६४,४१,६२१,७८	६,४६,६४,४१,६२१,७८	१,८८,००,८७,२४,६,२२
२६३३१ समानिकरण अनुदान	१,६६,२४,००,०००.००	०.००	०.००	०.००	०.००	०.००	१,६६,२४,००,०००.००	१,६६,२४,००,०००.००	१,६६,२४,००,०००.००	०.००
२६३३२ शसर्त अनुदान	१,८३,९४,४४,०००.००	४,८४,२०,८७८.००	३८,००,०००.००	०.००	०.००	०.००	१,८३,९४,४४,०००.००	१,४४,९०,४८,९१४,०९	१,४४,९०,४८,९१४,०९	३३,४०,१४,९६३,९१
२६३३३ विशेष अनुदान	८,८४,००,०००.००	०.००	०.००	०.००	०.००	०.००	८,८४,००,०००.००	४,६६,७८,४४,४४	४,६६,७८,४४,४४	४,१८,२१,४४२,४६

खर्च विवरण	शुरु बजेट	रकमान्तर धप	रकमान्तर घट	श्रीतान्तर धप	श्रीतान्तर घट	खुब बजेट	निकास	खर्च	बोकी
२६३३४ समुद्रक अनुदान	२,४८,०८,५०,०००.००	०.००	०.००	०.००	०.००	२,४८,०८,५०,०००.००	१,४९,१२,८५,३९७.८४	१,४९,१२,८५,३९७.८४	९८,९५,६५,६०२.१६
२६३३६ सशर्त अनुदान (पुँजीगत)	१,४९,७३,१४,०००.००	०.००	०.००	०.००	०.००	१,४९,७३,१४,०००.००	१,३०,०४,९१,५३७.८६	१,३०,०४,९१,५३७.८६	२९,६८,२२,४६२.१४
२६३३७ विशेष अनुदान (पुँजीगत)	६३,३३,००,०००.००	०.००	०.००	०.००	०.००	६३,३३,००,०००.००	४१,६४,३८,२१४.५५	४१,६४,३८,२१४.५५	२१,६८,६९,७८५.४५
२६४०० सामाजिक सेवा अनुदान	२,३०,७१,८४,०००.००	३६,२४,१८,६२७.००	३६,२४,१८,६२७.००	०.००	०.००	२,३०,७१,८४,०००.००	१,६२,३४,६७,८६०.१६	१,६२,३४,६७,८६०.१६	६८,३७,६४,१३९.८४
२६४१० चालु अनुदान	७८,८९,०४,०००.००	५,७२,२२,०००.००	१४,९४,४२,८७८.००	०.००	०.००	६९,६६,८३,१२२.००	४६,८०,५८,२०३.३६	४६,८०,५८,२०३.३६	२२,८६,२४,२१८.६४
२६४१२ सरकारी निकाय, समिति एवं बोर्डहरूलाई संशर्त चालु अनुदान	५०,७१,९२,०००.००	४,५५,००,०००.००	८,०६,२०,८७८.००	०.००	०.००	५५,२३,१२,८७८.००	३४,८३,९१,५५०.३६	३४,८३,९१,५५०.३६	१२,३६,७९,५७१.६४
२६४१३ अन्य संस्थालाई अनुदान संशर्त	२८,१७,१२,०००.००	१,१७,२२,०००.००	६,८८,२२,०००.००	०.००	०.००	२९,१४,३४,०००.००	११,९६,६६,६५३.००	११,९६,६६,६५३.००	१०,४९,४५,३४७.००
२६४२० पुँजीगत अनुदान	१,५१,८२,८०,०००.००	३०,५३,४५,२८७.००	२१,३०,७५,२८७.००	०.००	०.००	१,६१,०६,५०,०००.००	१,१५,५४,०९,६५६.८०	१,१५,५४,०९,६५६.८०	४५,५१,४०,३४३.२०
२६४२१ सरकारी निकाय, समिति, बोर्ड - पुँजीगत निशर्त अनुदान	१,००,००,०००.००	१,५१,१७,२८७.००	१,५१,१७,२८७.००	०.००	०.००	१,००,००,०००.००	१,५१,१७,२८७.००	१,५१,१७,२८७.००	८,४८,८२,७११.००
२६४२२ सरकारी निकाय, समिति, बोर्ड - पुँजीगत संशर्त अनुदान	१,०४,२४,२०,०००.००	२२,७१,७०,०००.००	१,५,३३,००,०००.००	०.००	०.००	१,२६,१९,९०,०००.००	८८,५४,६०,७३१.१०	८८,५४,६०,७३१.१०	२३,०८,२९,२६८.९०
२६४२३ अन्य संस्थालाई संशर्त पुँजीगत अनुदान	३७,५८,६०,०००.००	६,३०,५८,०००.००	४,४६,५८,०००.००	०.००	०.००	४३,४४,६०,०००.००	२५,४८,३१,६३८.७०	२५,४८,३१,६३८.७०	१३,९४,२८,३६१.३०
२७००० सामाजिक सुरक्षा	३१,५५,२४,०००.००	३,६६,१०,७५०.००	८,३०,६२,०००.००	०.००	०.००	३५,५१,१६,७५०.००	२५,०९,८४,०३१.८२	२५,०९,८४,०३१.८२	१,८०,८८,७१८.१८
२७२०० सामाजिक सहायता	३१,५५,२४,०००.००	३,७७,१०,०००.००	८,३०,६२,०००.००	०.००	०.००	३५,५१,१६,७५०.००	२५,७०,८५,२८१.८२	२५,७०,८५,२८१.८२	१,८०,८८,७१८.१८
२७२१० सामाजिक सहायता	३१,५५,२४,०००.००	३,७७,१०,०००.००	८,३०,६२,०००.००	०.००	०.००	३५,५१,१६,७५०.००	२५,७०,८५,२८१.८२	२५,७०,८५,२८१.८२	१,८०,८८,७१८.१८
२७२११ छात्रवृत्ति	११,३८,८२,०००.००	२५,६२,०००.००	६,३५,६२,०००.००	०.००	०.००	४,२८,८२,०००.००	४,२८,४६,५४३.६०	४,२८,४६,५४३.६०	१,००,३५,४५६.४०
२७२१२ उद्योग, राहत तथा पुनर्स्थापना खर्च	१०,००,०००.००	२९,४९,०००.००	०.००	०.००	०.००	३९,४९,०००.००	३६,१४,०७८.००	३६,१४,०७८.००	३,३९,९२२.००
२७२१३ औषधी खर्च	२०,०६,४२,०००.००	२,७२,००,०००.००	१,९५,००,०००.००	०.००	०.००	२२,७८,४२,०००.००	२०,०६,२३,६६०.२२	२०,०६,२३,६६०.२२	७७,१८,३३९.७८
२७३०० कर्मचारी सामाजिक लाभ सम्बन्धि	०.००	३८,९९,७५०.००	०.००	०.००	०.००	३८,९९,७५०.००	३८,९९,७५०.००	३८,९९,७५०.००	०.००
२७३१० सेवा निकृत्त सुविधाहरू	०.००	३८,९९,७५०.००	०.००	०.००	०.००	३८,९९,७५०.००	३८,९९,७५०.००	३८,९९,७५०.००	०.००
२७३१२ उपदान	०.००	२४,०१,४७५.००	०.००	०.००	०.००	२४,०१,४७५.००	२४,०१,४७५.००	२४,०१,४७५.००	०.००
२७३१३ सेवा निवृत्तको संचित विदा	०.००	११,६६,२४३.००	०.००	०.००	०.००	११,६६,२४३.००	११,६६,२४३.००	११,६६,२४३.००	०.००
२७३१४ सेवा निवृत्तको औषधी उपचार	०.००	३,३२,०२२.००	०.००	०.००	०.००	३,३२,०२२.००	३,३२,०२२.००	३,३२,०२२.००	०.००
२८००० अन्य खर्च	३,४२,३४,३८,०००.००	१,५,१६,४६,०००.००	४,८३,६७,७०,१५८.००	०.००	०.००	३,४२,३४,३८,०००.००	१,८९,७५,००१.२२	१,८९,७५,००१.२२	२,९७,२४,२८८,८४०.७८
२८१०० सम्पत्ति सम्बन्धी खर्च	१,५,८९,२८,०००.००	५,०५,१,०००.००	३१,६६,०००.००	०.००	०.००	१,६,०९,३३,०००.००	१,१,७६,६६,००१.२२	१,१,७६,६६,००१.२२	४,३१,४६,९९८.७८
२८१४० भाडा	१,५,८९,२८,०००.००	५,०५,१,०००.००	३१,६६,०००.००	०.००	०.००	१,६,०९,३३,०००.००	१,१,७६,६६,००१.२२	१,१,७६,६६,००१.२२	४,३१,४६,९९८.७८
२८१४१ जग्गाको भाडा	१,२०,०००.००	०.००	०.००	०.००	०.००	१,२०,०००.००	१,१०,०००.००	१,१०,०००.००	१,२०,०००.००
२८१४२ घर भाडा	१,४,८३,८८,०००.००	४,८५,१,०००.००	३१,६६,०००.००	०.००	०.००	१,४,८९,१४,०००.००	१,०,९४,४३,२२०.२२	१,०,९४,४३,२२०.२२	४,०६,२९,७७९.७८
२८१४३ सवारी साधन तथा मोपिनर भाडा	९३,२०,०००.००	२,००,०००.००	०.००	०.००	०.००	९५,२०,०००.००	७१,२२,७८९.००	७१,२२,७८९.००	२३,९७,२१९.००
२८२०० फिर्ता खर्च	२२,००,०००.००	१३,०९,०००.००	१३,०९,०००.००	०.००	०.००	२२,००,०००.००	१३,०९,०००.००	१३,०९,०००.००	८,९१,०००.००

खर्च शीर्षक	शुरु बजेट	रकमान्तर धप	रकमान्तर घट	श्रोतान्तर धप	श्रोतान्तर घट	खुद बजेट	निकास	खर्च	बाँकी
२११६१ निर्मित भवनको संरचनात्मक सुधार खर्च	७,२१,६०,०००.००	२,९९,१०,०००.००	२,९७,६०,०००.००	०.००	०.००	७,७३,१०,०००.००	६,०२,५५,९३३.३९	६,०२,५५,९३३.३९	१,७०,५४,०६६.६१
२११७० ढुँगीत सुधार खर्च	४९,१९,९०,०००.००	५,६३,६८,०००.००	२,६४,५४,९५०.००	०.००	०.००	४९,१९,९०,०००.००	३३,८१,७७,९६३.४८	३३,८१,७७,९६३.४८	१,३३,३३,२४,०३६.५२
२११७१ ढुँगीत सुधार खर्च सार्वजनिक निर्माण	४९,१९,९०,०००.००	५,६३,६८,०००.००	२,६४,५४,९५०.००	०.००	०.००	४९,१९,९०,०००.००	३३,८१,७७,९६३.४८	३३,८१,७७,९६३.४८	१,३३,३३,२४,०३६.५२
२११७२ ढुँगीत अनुसन्धान तथा परामर्श	२,२३,९९,०००.००	२५,००,०००.००	३६,००,०००.००	०.००	०.००	२,२३,९९,०००.००	१,५३,९६,३६४.००	१,५३,९६,३६४.००	५९,०२,६३६.००
२११४० प्राकृतिक सम्पत्ति (Non-produced)	३,००,००,०००.००	०.००	०.००	०.००	०.००	३,००,००,०००.००	१,२४,८७,७४७.००	१,२४,८७,७४७.००	१,७५,१२,२५३.००
२११४१ जग्गा प्राप्ति	३,००,००,०००.००	०.००	०.००	०.००	०.००	३,००,००,०००.००	१,२४,८७,७४७.००	१,२४,८७,७४७.००	१,७५,१२,२५३.००
२११४२ जग्गा प्राप्ति	३,००,००,०००.००	०.००	०.००	०.००	०.००	३,००,००,०००.००	१,२४,८७,७४७.००	१,२४,८७,७४७.००	१,७५,१२,२५३.००
२११४३ बैपरी बाउने ढुँगीत	१,४०,००,०००.००	५७,९६,९९,०००.००	१,७६,९२,२७,६७०.००	०.००	०.००	१,४०,००,०००.००	०.००	०.००	२१,८४,७१,३३०.००
२११४४ बैपरी बाउने ढुँगीत	१,४०,००,०००.००	५७,९६,९९,०००.००	१,७६,९२,२७,६७०.००	०.००	०.००	१,४०,००,०००.००	०.००	०.००	२१,८४,७१,३३०.००
२११४५ बैपरी बाउने ढुँगीत	१,४०,००,०००.००	५७,९६,९९,०००.००	१,७६,९२,२७,६७०.००	०.००	०.००	१,४०,००,०००.००	०.००	०.००	२१,८४,७१,३३०.००
वित्तीय व्यवस्था	१,५०,००,०००.००	०.००	०.००	०.००	०.००	१,५०,००,०००.००	०.००	०.००	१,५०,००,००,०००.००
३२००० वित्तीय सम्पत्ति	१,५०,००,०००.००	०.००	०.००	०.००	०.००	१,५०,००,०००.००	०.००	०.००	१,५०,००,००,०००.००
३२१०० आन्तरिक वित्तीय सम्पत्ति	१,५०,००,०००.००	०.००	०.००	०.००	०.००	१,५०,००,०००.००	०.००	०.००	१,५०,००,००,०००.००
३२१४० खुद ऋण लगानी	१,५०,००,०००.००	०.००	०.००	०.००	०.००	१,५०,००,०००.००	०.००	०.००	१,५०,००,००,०००.००
३२१४२ सार्वजनिक संस्थानमा ऋण लगानी	१,५०,००,०००.००	०.००	०.००	०.००	०.००	१,५०,००,०००.००	०.००	०.००	१,५०,००,००,०००.००

१५. खर्च शीर्षकगत भुक्तानी विधि अनुसारको बजेट र खर्चको विवरण

अनुसूची-२.४
(रकम रु. मा)

आर्थिक वर्ष:- २०८१/८२

क्र.सं.	खर्च शीर्षक	शुरु अनुदान	अन्तिम कायम बजेट	बजेट खर्च						जम्मा खर्च	
				प्रदेश सरकार	नेपाल सरकार	सोषभनी हुने अनुदान	सोषभनी हुने ऋण	नगद अनुदान	नगद ऋण		सोझै भुक्तानी अनुदान
१	२११११ पारिश्रमिक कर्मचारी	३,०२,४७,८२,०००.००	३,०४,००,८८,०१७.००	१,८१,४१,९०,३८४.११	२,९,१९,७९,८५४.२५	०.००	०.००	०.००	०.००	०.००	२,१०,६१,७०,२७९.३६
२	२१११२ पारिश्रमिक	१३,६२,५२,०००.००	१४,०१,२६,४६४.००	१२,९९,४२,६४४.२०	०.००	०.००	०.००	०.००	०.००	०.००	१२,९९,४२,६४४.२०
३	२११२१ पोशाक	५,९६,९५,०००.००	६,०१,४५,०००.००	४,६९,३९,६५९.००	३८,५०,०००.००	०.००	०.००	०.००	०.००	०.००	४,९९,८९,६५९.००
४	२११२२ खाद्यान्न	८,८४,४९,०००.००	१०,१४,२७,५१७.००	७,५२,३८,२५४.९५	७६,६९,४०४.९१	०.००	०.००	०.००	०.००	०.००	८,२९,००,३३०.०९
५	२११३१ स्थानीय भत्ता	७४,१५,०००.००	७७,६८,०००.००	३४,४१,५६३.१४	७,१७,७३२.००	०.००	०.००	०.००	०.००	०.००	४१,५९,२८६.१४
६	२११३२ महंगी भत्ता	१४,१८,५६,०००.००	१४,२२,४८,८००.००	९,४४,१५,१७९.९३	६५,०८,६५१.९३	०.००	०.००	०.००	०.००	०.००	१०,१०,२३,९६९.८३

क्र.सं.	खर्च शीर्षक	शुरु अनुमान	अन्तिम कायम बजेट	बजेट खर्च						वस्तुगत अनुदान	जम्मा खर्च
				प्रदेश सरकार	नेपाल सरकार	सोषण हुने अनुदान	सोषण हुने ऋण	नगर अनुदान	नगर ऋण		
७	२११३४ कर्मचारीको बैठक	३,९५,००,०००.००	४,२४,११,०००.००	२,८९,४८,९३१.५०	१६,५०,७४१.००	०.००	०.००	०.००	०.००	०.००	३,०५,९९,६६२.५०
८	२११३५ कर्मचारी प्रोत्साहन	१०,८०,०००.००	१०,८०,०००.००	०.००	०.००	०.००	०.००	०.००	०.००	०.००	०.००
९	२११३९ अन्य भत्ता	४,२२,३१,०००.००	४,८३,५९,०००.००	२,८४,८०,५७८.५१	५०,८७,४८८.००	०.००	०.००	०.००	०.००	०.००	३,३५,६७,९९६.५१
१०	२११४१ पदाधिकारी बैठक	१,९५,३०,०००.००	१,९७,८०,०००.००	७९,६४,८३०.००	८३,४६६.२५	०.००	०.००	०.००	०.००	०.००	८०,४८,२९६.२५
११	२११४२ पदाधिकारी अन्य	१०,२७,७९,०००.००	१०,१८,५८,०००.००	८,६७,४७,१२७.००	०.००	०.००	०.००	०.००	०.००	०.००	८,६७,४७,१२७.००
१२	२११४९ पदाधिकारी अन्य	१,४३,१०,०००.००	१,४३,१०,०००.००	०.००	०.००	०.००	०.००	०.००	०.००	०.००	०.००
१३	२१२१२ योगदानमा आधारित	२,८५,२५,०००.००	२,८९,७५,०००.००	९४,१४,६३०.९२	०.००	०.००	०.००	०.००	०.००	०.००	९४,१४,६३०.९२
१४	२१२१३ योगदानमा आधारित	२,१९,६०,०००.००	२,२०,५९,०००.००	१,१०,८३,३१३.१५	४०,३७५.००	०.००	०.००	०.००	०.००	०.००	१,११,२३,६८८.१५
१५	२१२२२ पदाधिकारीको	६,०९,०००.००	६,०९,०००.००	६,०८,८५०.००	०.००	०.००	०.००	०.००	०.००	०.००	६,०८,८५०.००
१६	२१२२३ पदाधिकारीको	१०,००,०००.००	१०,००,०००.००	४,८२,२३४.००	०.००	०.००	०.००	०.००	०.००	०.००	४,८२,२३४.००
१७	२१२११ पानी तथा विजुली	११,१०,३४,०००.००	१२,७१,७६,४४०.००	६,३७,८८७,३१२.८९	१,१०,००,७८८.६५	०.००	०.००	०.००	०.००	०.००	१०,४७,८८८,१०१.५४
१८	२१२१२ संचार महसुल	५,०९,५५,०००.००	५,२२,७४,०००.००	२,९४,३५,८८३.६८	४,७८,२७३.२०	०.००	०.००	०.००	०.००	०.००	२,९९,१४,१५६.८८
१९	२१२१३ सार्वजनिक	४,७०,०००.००	४,७०,०००.००	०.००	२,०५,४४५.००	०.००	०.००	०.००	०.००	०.००	२,०५,४४५.००
२०	२२२११ इन्धन (पदाधिकारी)	१,५२,२६,०००.००	१,५९,३६,०००.००	१,०६,३८८,७६४.७८	१,१४,३१९.१६	०.००	०.००	०.००	०.००	०.००	१,०७,५३,०८३.९४
२१	२२२१२ इन्धन (कार्यालय)	१३,७७,३६,०००.००	१३,९८,१४,३६०.००	११,२४,४५,९५६.०८	६१,६७,५२८.६९	०.००	०.००	०.००	०.००	०.००	११,८६,१३,४८८,७७
२२	२२२१३ सवारी साधन मर्मत	१२,६७,६५,०००.००	१३,५९,९७,०००.००	११,९१,६१,१६८.१९	२६,४९,५५९.९२	०.००	०.००	०.००	०.००	०.००	१२,१८,१०,७२८.११
२३	२२२१४ बिमा तथा नवीकरण	३,८७,५५,०००.००	३,९४,७५,०००.००	२,५०,१८,५२८.५७	२,४१,५४५.५०	०.००	०.००	०.००	०.००	०.००	२,५२,६०,०७४.०७
२४	२२२२१ मोशनरी तथा	४,२१,६१,०००.००	४,३८,११,०००.००	३,३६,६१,०८०.३८	१२,२२,९२१.००	०.००	०.००	०.००	०.००	०.००	३,४८,८३,००१.३८
२५	२२२३१ निर्मित सार्वजनिक	५,९९,५२,०००.००	६,४१,७७,०००.००	४,१९,७५,३७८.६६	५९,१३,३६५.६६	०.००	०.००	०.००	०.००	०.००	४,७८,८८८,७४४.०२
२६	२२२९१ अन्य सम्पत्तिहरूको	१,०४,२४,०००.००	८६,७४,०००.००	५८,७४,९७९.०३	७,०३,८०५.००	०.००	०.००	०.००	०.००	०.००	६५,७८,७८४.०३
२७	२२३११ मसलन्द तथा सामग्री	२४,३१,५७,०००.००	२९,५४,६४,७६०.००	१५,४६,९४,५७७.९२	६४,६५,१५५.३८	०.००	०.००	०.००	०.००	०.००	१६,११,५९,७२३.३०
२८	२२३१२ पशुपंजीहरूको	१,००,०००.००	१,००,०००.००	९७,९५०.००	०.००	०.००	०.००	०.००	०.००	०.००	९७,९५०.००
२९	२२३१३ पुस्तक तथा सामग्री	४,६४,७९,०००.००	४,६५,२९,०००.००	१,७०,५९,०९०.६१	३,५०,६९,०९०.६१	०.००	०.००	०.००	०.००	०.००	३,६७,७४,३४८.६१
३०	२२३१४ इन्धन - अन्य	१,७६,०८,०००.००	१,७८,०३,०००.००	१,२४,७२,६०९.४०	१,३५,९४४.००	०.००	०.००	०.००	०.००	०.००	१,२६,०८,५५३.४०

क्र.सं.	खर्च शीर्षक	युग्म अनुमान	अन्तिम कायम बजेट	बजेट खर्च							वस्तुगत अनुदान	जम्मा खर्च
				प्रदेश सरकार	नेपाल सरकार	सोषणकर्ता हुने अनुदान	सोषण हुने अनुदान	नाद अनुदान	नाद ऋण	सोस्रो अनुदान		
३१	२२३१५ पत्रपत्रिका, छापाई	९,५७६,६००.००	१०,०७,१६,०००.००	७,५९,२८,४०८.३६	४०,८४,७९७.५०	०.००	०.००	०.००	०.००	०.००	०.००	८,००,१३,२०५.८६
३२	२२३१९ अन्य कार्यालय	१,३५,०६,०००.००	१,३५,०६,०००.००	५७,८२,००५.००	५२,७८,२१५.८५	०.००	०.००	०.००	०.००	०.००	०.००	१,००,६०,२२०.८५
३३	२२४११ सेवा र परामर्श खर्च	९,७९,८२,०००.००	९,४१,००,६००.००	४,३०,६७,११०.३०	१,२४,१०,४५९.९०	०.००	०.००	०.००	०.००	०.००	०.००	५,५६,७७,५७०.२०
३४	२२४१२ सूचना जाली तथा	१,८४,१३,०००.००	१,१७,७५,०००.००	३९,३८,७३०.००	५,२७,००.००	०.००	०.००	०.००	०.००	०.००	०.००	३९,४४,०००.००
३५	२२४१३ करार सेवा शुल्क	१,०१,३५,०२,०००.००	१,०३,५४,८८८,६०४.००	८४,४७,०४,७७४.६८	७,८२,३१,५८६.६४	०.००	०.००	०.००	०.००	०.००	०.००	९२,२९,३६,३६१.३२
३६	२२४१९ अन्य सेवा शुल्क	२,१२,८६,०००.००	२,१४,८६,०००.००	१,७२,८२,४४८.००	९९,९००.००	०.००	०.००	०.००	०.००	०.००	०.००	१,७३,८२,३४८.००
३७	२२५११ कर्मचारी तालिम	१०,८२,५२,०००.००	१०,९२,५९,७५०.००	३,३७,५६,४७९.००	४,७६,२६,४९२.३५	०.००	०.००	०.००	०.००	०.००	०.००	८,१३,८२,९७१.३५
३८	२२५१२ सीप विकास तथा	५९,५२,३०,०००.००	५९,३१,२४,०००.००	४२,१८,८१,४३२.८१	३,४९,१२,७१२.९७	०.००	०.००	०.००	०.००	०.००	०.००	४५,६७,९४,१४५.७८
३९	२२५२१ उत्पादन सामग्री /	७,७९,९५,०००.००	६,९९,९५,०००.००	६,३१,९४,९३०.२५	०.००	०.००	०.००	०.००	०.००	०.००	०.००	६,३१,९४,९३०.२५
४०	२२५२२ कार्यक्रम खर्च	४,६५,६७,८००.००	४,३७,७०,२०,४६६.००	२,०६,४१,९७,३१७.५०	१,००,४३,४३,९०२.४९	०.००	०.००	०.००	०.००	०.००	०.००	३,०६,८५,४१,२१९.९९
४१	२२५२९ विविध कार्यक्रम	११,६४,९५,०००.००	२०,२९,५५,०००.००	१६,२५,९१,५६७.६१	०.००	०.००	०.००	०.००	०.००	०.००	०.००	१६,२५,९१,५६७.६१
४२	२२६११ अनुमान,	१३,१२,८७,०००.००	१३,४१,०६,३९०.००	१०,४१,७८,९३१.३०	३३,२९,९८५.००	०.००	०.००	०.००	०.००	०.००	०.००	१०,७५,०८,९१६.३०
४३	२२६१२ भ्रमण खर्च	३,२१,००,०००.००	३,३१,९६,०५०.००	१,७४,८२,३२६.००	२,७७,४,८२३.००	०.००	०.००	०.००	०.००	०.००	०.००	२,०२,५७,१४९.००
४४	२२६१३ विशिष्ट व्यक्ति तथा	२१,००,०००.००	२१,००,०००.००	११,६९,४३४.००	०.००	०.००	०.००	०.००	०.००	०.००	०.००	११,६९,४३४.००
४५	२२७११ विविध खर्च	१२,४८,४५,०००.००	१३,४५,२०,०००.००	११,३५,५३,४३०.९७	१६,४३,२०५.९६	०.००	०.००	०.००	०.००	०.००	०.००	११,५१,९६,६३६.९३
४६	२५३१४ आर्थिक तथा अनुदान	१,७०,००,०००.००	१,७०,००,०००.००	८३,१०,२६६.००	०.००	०.००	०.००	०.००	०.००	०.००	०.००	८३,१०,२६६.००
४७	२६३३१ समानिकरण अनुदान	१,६६,२५,००,०००.००	१,६६,२५,००,०००.००	१,६६,२५,००,०००.००	०.००	०.००	०.००	०.००	०.००	०.००	०.००	१,६६,२५,००,०००.००
४८	२६३३२ सघन अनुदान	१,८३,९४,४४,०००.००	१,८८,४०,६४,८७८.००	१,५४,९०,४८,९१४.०९	०.००	०.००	०.००	०.००	०.००	०.००	०.००	१,५४,९०,४८,९१४.०९
४९	२६३३३ विशेष अनुदान	८,८५,००,०००.००	८,८५,००,०००.००	४,६६,७८,५७४.४४	०.००	०.००	०.००	०.००	०.००	०.००	०.००	४,६६,७८,५७४.४४
५०	२६३३४ सम्पूरक अनुदान	२,४८,०८,५०,०००.००	२,४८,०८,५०,०००.००	१,४९,१२,८५,३९७.८४	०.००	०.००	०.००	०.००	०.००	०.००	०.००	१,४९,१२,८५,३९७.८४
५१	२६३३६ सघन अनुदान (१,५९,७३,१४,०००.००	१,५९,७३,१४,०००.००	१,३०,०४,९१,५३७.८६	०.००	०.००	०.००	०.००	०.००	०.००	०.००	१,३०,०४,९१,५३७.८६
५२	२६३३७ विशेष अनुदान	६३,३३,००,०००.००	६३,३३,००,०००.००	४१,६४,३८,२१४.५५	०.००	०.००	०.००	०.००	०.००	०.००	०.००	४१,६४,३८,२१४.५५
५३	२६४१२ सरकारी निकाय,	५०,७१,९२,०००.००	४७,२०,७१,१२,२०.००	२०,२८,३३,५३५.२६	१,४५,६८,०१५.१०	०.००	०.००	०.००	०.००	०.००	०.००	३४,८२,९१,५४०.३६
५४	२६४१३ अन्य संस्थावादी	२८,१७,१२,०००.००	२२,४६,१२,०००.००	११,१२,६६,९४०.००	८३,९९,७१३.००	०.००	०.००	०.००	०.००	०.००	०.००	११,९६,६६,६५३.००
५५	२६४२१ सरकारी निकाय,	१०,००,००,०००.००	१०,००,००,०००.००	१,५१,१७,२८७.००	०.००	०.००	०.००	०.००	०.००	०.००	०.००	१,५१,१७,२८७.००
५६	२६४२२ सरकारी निकाय,	१,०४,२४,२०,०००.००	१,११,६२,९०,०००.००	८८,२०,६९,८३१.१०	३३,९०,९००.००	०.००	०.००	०.००	०.००	०.००	०.००	८८,५४,६०,७३१.१०

क्र.सं.	खर्च शीर्षक	शुरु अनुमान	अन्तिम कायम बजेट	प्रदेश सरकार	नेपाल सरकार	सोधर्मा हुने		नाद अनुदान		सोझै भुक्तानी अनुदान	सोझै भुक्तानी ऋण	कस्तुगत अनुदान	जम्मा खर्च
						सोधर्मा हुने अनुदान	सोधर्मा हुने ऋण	नाद अनुदान	नाद ऋण				
५७	२६४२३ अन्य संस्थालाई	३७,४८,६०,०००.००	३९,४८,६०,०००.००	२५,४८,३९,६३८.७०	०.००	०.००	०.००	०.००	०.००	०.००	०.००	०.००	२५,४८,३९,६३८.७०
५८	२७२११ छात्रवृत्ति	११,३८,८२,०००.००	५,२८,८२,०००.००	७०,२८,११६.००	३,५८,१८,७८८.००	०.००	०.००	०.००	०.००	०.००	०.००	०.००	५,२८,५६,५४३.६०
५९	२७२१२ उदार, राहत तथा	१०,००,०००.००	३९,४९,०००.००	३६,१४,०७८.००	०.००	०.००	०.००	०.००	०.००	०.००	०.००	०.००	३६,१४,०७८.००
६०	२७२१३ औषधी खरिद खर्च	२०,०६,४२,०००.००	२०,८३,४२,०००.००	१८,३०,६६,५७३.७९	०.००	०.००	०.००	०.००	०.००	०.००	०.००	०.००	२०,०६,४२,६६०.२२
६१	२७३१२ उपदान	०.००	२४,०१,४७५.००	२४,०१,४७५.००	०.००	०.००	०.००	०.००	०.००	०.००	०.००	०.००	२४,०१,४७५.००
६२	२७३१३ सेवा निवृत्तको	०.००	११,६६,२५३.००	११,६६,२५३.००	०.००	०.००	०.००	०.००	०.००	०.००	०.००	०.००	११,६६,२५३.००
६३	२७३१४ सेवा निवृत्तको	०.००	३,३२,०२२.००	३,३२,०२२.००	०.००	०.००	०.००	०.००	०.००	०.००	०.००	०.००	३,३२,०२२.००
६४	२८१४१ जग्गाको भाडा	१२,२०,०००.००	१२,२०,०००.००	११,००,०००.००	०.००	०.००	०.००	०.००	०.००	०.००	०.००	०.००	११,००,०००.००
६५	२८१४२ घर भाडा	१४,८३,८८,०००.००	१४,००,७३,०००.००	१०,३३,०७,२९६.७८	०.००	६१,३५,९२३.४४	०.००	०.००	०.००	०.००	०.००	०.००	१०,९४,४३,२२०.२२
६६	२८१४३ स्वारी साधन तथा	९३,२०,०००.००	९५,२०,०००.००	६०,२३,०९२.००	०.००	१०,९९,६८९.००	०.००	०.००	०.००	०.००	०.००	०.००	७१,२२,७८९.००
६७	२८२११ राख्ख फिर्ता	२०,००,०००.००	२०,००,०००.००	१३,०९,०००.००	०.००	०.००	०.००	०.००	०.००	०.००	०.००	०.००	१३,०९,०००.००
६८	२८२१२ न्यायिक फिर्ता	२,००,०००.००	२,००,०००.००	०.००	०.००	०.००	०.००	०.००	०.००	०.००	०.००	०.००	०.००
६९	२८२११ भैरी आउने चालु	३,२६,२३,०००.००	२,९२,८३,९०,८४२.००	३,२६,२३,०००.००	०.००	०.००	०.००	०.००	०.००	०.००	०.००	०.००	३,२६,२३,०००.००
७०	३११११ आवासीय भवन	१,२०,००,०००.००	१,२०,००,०००.००	३०,६३,४७७.००	०.००	०.००	०.००	०.००	०.००	०.००	०.००	०.००	३०,६३,४७७.००
७१	३१११२ रैर आवासीय भवन	२,७०,५४,३३,०००.००	२,१७,८३,०८,६७०.००	१,२४,०३,६९,७४८.५७	०.००	११,२३,४२,१३१.००	०.००	०.००	०.००	०.००	०.००	०.००	१,३५,२७,११,८७९.५७
७२	३१११५ फर्निचर तथा	८,००,००,०००.००	०.००	०.००	०.००	०.००	०.००	०.००	०.००	०.००	०.००	०.००	०.००
७३	३११२१ स्वारी साधन	१४,९९,३३,०००.००	१६,७५,१२,०००.००	१४,७६,२१,०६३.९३	०.००	७२,८४,२४०.७४	०.००	०.००	०.००	०.००	०.००	०.००	१५,४९,०५,३०४.६७
७४	३११२२ मशिनरी तथा	८३,२०,१४,०००.००	१,००,०४,९१,१६.००	७६,२७,१७,०३३.३२	०.००	६,७९,६७,५४०.०३	०.००	०.००	०.००	०.००	०.००	०.००	८३,०६,८५,४५३.३५
७५	३११२३ फर्निचर तथा	१४,३८,९०,०००.००	१६,५७,८०,८८४.००	१२,०२,१०,४१६.६३	०.००	२,००,६४,२४४.६६	०.००	०.००	०.००	०.००	०.००	०.००	१४,०२,७४,३८६.४९
७६	३११३१ पशुधन तथा	०.००	०.००	०.००	०.००	०.००	०.००	०.००	०.००	०.००	०.००	०.००	०.००
७७	३११३४ कम्प्युटर सफ्टवेयर	८,४४,५०,०००.००	७,७९,५०,०००.००	३,९५,२४,१५२.०२	०.००	०.००	०.००	०.००	०.००	०.००	०.००	०.००	३,९५,२४,१५२.०२
७८	३११३५ पूँजीगत परामर्श	३६,९३,०२,०००.००	३०,२१,३१,०००.००	१७,५६,४५,१४८.००	०.००	३,५५,९४०.००	०.००	०.००	०.००	०.००	०.००	०.००	१७,६०,०१,०९८.००
७९	३११४१ सुरक्षा उपकरण	६,७०,००,०००.००	३,७०,००,०००.००	३,५८,५९,८११.५३	०.००	०.००	०.००	०.००	०.००	०.००	०.००	०.००	३,५८,५९,८११.५३
८०	३११५१ सडक तथा पुल	१८,४७,४०,०८,०००.००	१९,५७,२९,९५०.००	७,०९,५८,११,६३५.७८	०.००	७,८९,९०,५४,७४४.७५	०.००	०.००	०.००	०.००	०.००	०.००	१४,९९,४८,६६३,३८०.५३
८१	३११५४ तटबन्ध तथा बाँध	१,०२,८२,००,०००.००	१,१८,३५,३०,०००.००	१,१३,०५,७७,००६.३६	०.००	०.००	०.००	०.००	०.००	०.००	०.००	०.००	१,१३,०५,७७,००६.३६
८२	३११५५ सिंचाई संरचना	२,१६,५३,८४,०००.००	२,२४,९६,८९,०००.००	१,९६,९४,९३,९८१.८१	०.००	७,५३,०३,७८८.००	०.००	०.००	०.००	०.००	०.००	०.००	२,०४,४७,७७,७६९.८१
८३	३११५६ खानेपानी संरचना	३,०८,१२,४५,०००.००	३,४२,९६,८१,०००.००	३,००,७६,९३,०३६.४८	०.००	२,५,८१,४३,७३४.८४	०.००	०.००	०.००	०.००	०.००	०.००	३,२६,५८,८३,४७९.३२

क्र.सं.	खर्च शीर्षक	सुर अनुमान	अन्तिम कायम बजेट	बजेट खर्च								जम्मा खर्च	
				प्रदेश सरकार	नेपाल सरकार	सोषमर्नी हुने अनुदान	सोषमर्नी हुने ऋण	नाग अनुदान	नाग ऋण	सोझै भुक्तानी अनुदान	सोझै भुक्तानी ऋण		वस्तुगत अनुदान
८४	३११५७ वन तथा वातावरण	१,५५,२१,५६,०००.००	१,७८,३०,९८,९०.००	१,३४,००,३७,२५४.२९	१४,५४,०६,८६२.८०	०.००	०.००	०.००	०.००	०.००	०.००	०.००	१,४८,५४,४४,१७.०९
८५	३११५८ सरसफाई संरचना	१०,१३,००,०००.००	१२,४६,७३,०००.००	१२,१३,४३,१३६.२३	२३,००,०००.००	०.००	०.००	०.००	०.००	०.००	०.००	०.००	१२,३६,४३,१३६.२३
८६	३११५९ अन्य सार्वजनिक	४,१४,८६,८५,०००.००	४,२३,३३,९०,०००.००	३,०१,३५,४६,८१७.४२	१९,०५,२७,७०७.५५	०.००	०.००	०.००	०.००	०.००	०.००	०.००	३,२०,४०,७४,५२४.९७
८७	३११६१ निर्मित भवनको	७,२१,६०,०००.००	७,७३,१०,०००.००	५,३६,८३,९२५.५३	६५,७२,००७.८६	०.००	०.००	०.००	०.००	०.००	०.००	०.००	६,०२,५५,९३३.३९
८८	३११७१ सँजीगत सुधार खर्च	४१,९१,९०,०००.००	४५,०२,०३,०५०.००	२७,२६,९३,३०१.५८	५,००,८८,२९८.००	०.००	०.००	०.००	०.००	०.००	०.००	०.००	३२,२७,८१,५९९.४८
९०	३११७२ सँजीगत अनुसन्धान	२,२३,९९,०००.००	२,१२,९९,०००.००	१,५३,९६,३६४.००	०.००	०.००	०.००	०.००	०.००	०.००	०.००	०.००	१,५३,९६,३६४.००
९१	३११७१ जग्गा प्राप्ति	३,००,००,०००.००	३,००,००,०००.००	१,२३,९५,७२२.००	९,२,०२५.००	०.००	०.००	०.००	०.००	०.००	०.००	०.००	१,२४,८७,७४७.००
९२	३२१४२ सार्वजनिक	१,४०,००,००,०००.००	२१,८४,७१,३३०.००	०.००	०.००	०.००	०.००	०.००	०.००	०.००	०.००	०.००	०.००
	कुल जम्मा	६४,५४,०४,३१,०००.००	६४,५४,०४,३१,०००.००	३५,७५,८७,१७,७८१.५६	१०,६४,५५,९२,८५३.५७	०.००	०.००	०.००	०.००	०.००	०.००	०.००	४६,४०,३३,१०,६३५.१३

१६. दातृ निकायगत भुक्तानी विधि अनुसारको खर्चको विवरण

अनुसूची-२.५
(रकम रु. मा)

आर्थिक वर्ष:- २०८१/८२

क्र.सं.	श्रीत/दातृ निकाय	नगद	आन्तरिक ऋण	शोषभर्ना हुने अनुदान	शोषभर्ना हुने ऋण	नगद अनुदान	नगद ऋण	सोझै भुक्तानी ऋण	वस्तुगत अनुदान	जम्मा खर्च
१	११००००१ नेपाल सरकार/प्रदेश सरकार	३५,७५,८७,१७,७८१.५६	०.००	०.००	०.००	०.००	०.००	०.००	०.००	३५,७५,८७,१७,७८१.५६
२	११०२००१ संघ/नगद	८,४७,९४,०९,४९८.७१	०.००	०.००	०.००	०.००	०.००	०.००	०.००	८,४७,९४,०९,४९८.७१
३	११०२००२संघ/ आन्तरिक ऋण	१,५४,६५,२१,०४१.६५	०.००	०.००	०.००	०.००	०.००	०.००	०.००	१,५४,६५,२१,०४१.६५
४	२१०१००१ ए डि वि	०.००	०.००	१,०२,५४,८०६.९६	३९,०५,५३,१८३.८४	०.००	०.००	०.००	०.००	४,००,०९,९९,०८०.८०
५	२१०९००१ न यु एन- जी इ एफ	०.००	०.००	०.००	०.००	७८,३८,२३८.००	०.००	०.००	०.००	७८,३८,२३८.००
६	२१०९०२८ जि सि एफ/ एफ ए ओ	०.००	०.००	०.००	०.००	३,४९,३३३,१७२.००	०.००	०.००	०.००	३,४९,३३३,१७२.००
७	२११६००१ एस.इ.एस.पी	०.००	०.००	६५,२२,१५८.३६	५०,१२,५०२.४४	०.००	०.००	०.००	०.००	१,१५,३४,६६०.८०
८	२२१८००१ कुवेत कोष	०.००	०.००	०.००	०.००	०.००	०.००	०.००	०.००	०.००
९	२२२२००२ स्वीटजरल्याण्ड एस डि सी	०.००	०.००	०.००	०.००	८,०८,७९,२२३.११	०.००	०.००	०.००	८,०८,७९,२२३.११
१०	२३०१००१- जेफम्याट	०.००	०.००	०.००	०.००	०.००	०.००	०.००	०.००	०.००
११	२३०१००३- जेफम्याट सेव दि चिल्ड्रेन	०.००	०.००	०.००	०.००	०.००	०.००	०.००	०.००	०.००
१२	२३०५००१ गाम्भी	०.००	०.००	०.००	०.००	४,८१,१९,१५८.०३	०.००	०.००	०.००	४,८१,१९,१५८.०३
१३	२३०७००१ जी ए एफ एस पी	०.००	०.००	३८,६४,३३३.५३	०.००	०.००	०.००	०.००	०.००	३८,६४,३३३.५३
१४	२३०८००१ सेव दि चिल्ड्रेन	०.००	०.००	०.००	०.००	०.००	०.००	०.००	०.००	०.००
१५	२३१६००१ दाताको संयुक्त कोष	०.००	०.००	०.००	३,०६,८५,५३६.९४	०.००	०.००	०.००	०.००	३,०६,८५,५३६.९४
	जम्मा	४५,७८,४६,५८,३२१.९२	०.००	२,०६,४१,२९८.८५	४२,६२,५१,२२३.२२	१७,१७,६९,७९१.१४	०.००	०.००	०.००	४६,४०,३३,१०,६३५.१३

१७. सेवा तथा कार्यक्रम अनुसारको बजेट र खर्चको विवरण

बजुसूची-२.६
(रकम रु. मा)

आर्थिक वर्ष:- २०८१/८२

सेवा तथा कार्यक्रम	शुरु बजेट	रकमान्तर		श्रीतान्तर		अन्तिम बजेट	निकासा/खर्च	बाँकी
		शप	घट	शप	घट			
बागमती प्रदेश	६३,०४,०४,३१,०००.००	१०,८०,७३,६७,७८२.००	१०,८०,७३,६७,७८२.००	०.००	०.००	६३,०४,०४,३१,०००.००	४६,४०,३३,१०,६३४.१३	१६,६३,७१,२०,३६४.८७
०१ सामान्य सार्वजनिक सेवा	१७,०७,८७,८९,०००.००	१,४२,१६,२२,६८१.००	१,२४,६३,२३,४२६.००	०.००	०.००	१७,३४,४०,८८,०००.००	१३,८०,६४,३१,४०६.०८	३,५३,७६,४६,५८८.९२
०१.३-सामान्य सेवा	४,०४,३७,३७,०००.००	८२,६४,१८,९३३.००	६०,४३,०२,२३८.००	०.००	०.००	४,२६,४८,४२,९४४.००	३,७०,१७,२९,८८४.९७	४६,४१,२३,०७०.०३
०१.४-सामान्य आधारभूत सेवा	१,६४,४४,४४,०००.००	२०,८१,२२,७२६.००	४२,०६,२१,७४४.००	०.००	०.००	१,४४,२०,४४,९८२.००	१,०९,७०,४४,६६७.६२	३४,४०,११,३१४.३८
०१.५-सामान्य अनुसन्धान तथा विकास सेवा	१४,३२,०१,०००.००	८३,००,०००.००	८३,००,०००.००	०.००	०.००	१४,३२,०१,०००.००	३,०६,८४,४३६.९४	११,२५,१६,५६३.०६
०१.६-अन्य सामान्य सेवा	२,४४,२४,१७,०००.००	४०,७८,७०,०००.००	१९,६८,०८,४६०.००	०.००	०.००	२,६४,३४,७८,४४०.००	२,१४,१८,३३,३४६.८८	४१,१६,४५,०९३.१२
०१.८-विभिन्न तहका सरकारहरु बीच हुने सामान्य प्रकृतिको हस्तान्तरण	८,७९,४७,७९,०००.००	७,०९,११,७६२.००	२,६२,९०,८८४.००	०.००	०.००	८,८३,९६,९९,८८८.००	६,८३,४२,३७,९६९.६७	२,००,४१,६१,९०८.३३
०३ सार्वजनिक शान्ति सुरक्षा	४२,०४,६३,०००.००	२९,०१,४९,७४०.००	२४,८४,९३,०००.००	०.००	०.००	४२,२२,२९,७४०.००	३६,८७,४९,०६४.०४	५,३४,८०,६८५.९६
०३.३-न्यायालय	२,२१,४१,०००.००	९,१६,७४०.००	२,४०,००,०००.००	०.००	०.००	२,२२,८७,७४०.००	१,९६,७६,६४४.४०	३१,३१,०९४.६०
०३.५-सार्वजनिक शान्ति सुरक्षा	३९,८४,२२,०००.००	२८,९२,४३,०००.००	२४,८८,४२,०००.००	०.००	०.००	४२,९४,२२,०००.००	३४,९०,७२,४०८.६४	८,०३,४९,५९१.३६
०४ आर्थिक मामिला	२७,२१,२७,२१,०००.००	४,२०,८४,०८,०४७.००	४,८४,८६,२८,८१६.००	०.००	०.००	२६,४७,२४,००,२३१.००	१७,३३,९३,४८,८६०.२३	९,२३,३१,४१,३७०.७७
०४.१-सामान्य आर्थिक, व्यापारिक र श्रम	४,०८,१०,०००.००	०.००	०.००	०.००	०.००	४,०८,१०,०००.००	३,०४,२९,१९७.१४	१,०२,८०,८०२.८६
०४.२-कृषि, वन, मत्स्यपालन तथा शिकार	४,६३,१०,१४,०००.००	४८,९७,७७,८४८.००	७४,२०,८४,९१६.००	०.००	०.००	४,४६,८३,०७,९३२.००	२,९४,१८,४९,३२६.९४	१,५२,६४,६८,६०४.०६
०४.४-खानी, उत्पादन तथा निर्माण	२६,३८,७४,०००.००	३,६६,३८,०००.००	३,६६,३८,०००.००	०.००	०.००	२६,३८,७४,०००.००	२०,९२,९८,६६४.४४	५,४४,७६,३३५,५६
०४.५-यातायात	१७,०२,०१,१८,०००.००	३,८३,१३,१४,४३४.००	२,८०,१७,२३,७८४.००	०.००	०.००	१८,०४,९७,७८४.००	१३,८१,२६,३७,२६१.३०	४,२३,७०,७१,३८८.७०
०४.६-संचार	४,१६,८४,०००.००	०.००	०.००	०.००	०.००	४,१६,८४,०००.००	२,८९,७७,१६२.२३	१,२७,०७,८३७,७७
०४.७-अन्य उद्योगहरु	१६,९१,६१,०००.००	४६,८१,४७७.००	२,३७,०००.००	०.००	०.००	१७,३९,०८,४७७.००	१३,१३,८४,३८१.९१	४,२२,२०,०९४,०९
०४.८-अनुसन्धान तथा विकास - आर्थिक मामिला	१४,१३,३९,०००.००	१,६१,१७,२८७.००	१,००,०००.००	०.००	०.००	१४,६४,५६,२८७.००	८,८४,०७,१२२.७७	६,७९,४९,१६४,२३
०४.९-आर्थिक मामिला - अन्यत्र वर्गिकृत नभएको	४,९०,४७,१८,०००.००	७२,९८,७९,०००.००	२,२४,६९,४४,१४४.००	०.००	०.००	३,३७,७७,६४,१८८.००	९,६१,६४,७४३.४०	३,२८,१४,८८,१४१,५०
०५ वातावरण संरक्षण	१,९९,६९,७१,०००.००	३६,४१,६८,९९०.००	२०,३३,६७,९९०.००	०.००	०.००	२,१५,८७,७२,०००.००	१,७७,४९,९९,७०१.२७	३,३८,२७,७२,२९८,७३
०५.१-फोहोर मैला व्यवस्थापन	८,००,०००.००	०.००	०.००	०.००	०.००	८,००,०००.००	८,००,०००.००	०.००
०५.२-ढला व्यवस्थापन	१,००,०००.००	०.००	०.००	०.००	०.००	१,००,०००.००	१,००,०००.००	०.००

सेवा तथा कार्यक्रम	युर बजेट	रकमान्तर		श्रोतान्तर		अन्तिम बजेट	निकास/खर्च	बाँकी
		धप	घट	धप	घट			
०५.४-जैविक विविधता र भू-संरक्षण	१,२४,४६,२९,०००.००	२८,१४,९३,०००.००	५,५७,२५,०००.००	०.००	०.००	१,४७,०३,९७,०००.००	१,२१,८९,२६,२८३.४६	२५,१४,७०,७१६.५४
०५.५-अनुसन्धान तथा विकास पर्यावरण संरक्षण	३३,१६,३६,०००.००	१,०६,६५,९९०.००	५,९०,७२,९९०.००	०.००	०.००	२८,३२,२९,०००.००	२३,३६,९८,६२८.६१	४,९४,१०,३७१.३९
०५.६-वातावरण संरक्षण - अन्यत्र वर्गिकृत नभएको	४१,८९,०६,०००.००	७,३०,१०,०००.००	८,८५,७०,०००.००	०.००	०.००	४०,३३,४६,०००.००	३२,१४,५४,७८९.२०	८,१८,९१,२१०.८०
०६ आवास तथा सामुदायिक सुविधा	९,२४,७३,९४,०००.००	२,३६,२३,३१,६७०.००	२,६१,३६,०८,६५०.००	०.००	०.००	६,९८,५०,६२,३३०.००	७,२०,९६,९२,१७६.०९	१,७८,६४,२४,८२३.९१
०६.१-आवास विकास	५,६६,२१,२१,०००.००	७६,२४,६२,६७०.००	१,४७,७०,१०,६५०.००	०.००	०.००	४,९४,७५,७३,३३०.००	३,४०,५९,७६,४६०.५३	१,५४,१५,९६,८४९.४७
०६.३-खानेपानी	३,५८,५२,७३,०००.००	१,५९,९८,६९,०००.००	१,१३,६५,९८,०००.००	०.००	०.००	४,०४,८५,४४,०००.००	३,८०,३७,१५,७१५.५६	२,४४,४८,२८,२८४.४४
०७ स्वास्थ्य	३,२२,५९,५९,०००.००	५३,७४,६६,६६०.००	२,३९,२२,९१,९००.००	०.००	०.००	३,५२,४२,०३,७६०.००	२,८१,३७,८०,७६७.७०	७१,०४,२२,९९२.३०
०७.१-औषधी उत्पादन, उपकरण तथा औजार	६,२३,९०,०००.००	५०,००,०००.००	५०,००,०००.००	०.००	०.००	६,२३,९०,०००.००	३,८०,५९,१६९.००	२,४३,३०,८३१.००
०७.२-वाहिरङ्ग सेवा	७,४२,३२,०००.००	५६,२२,०००.००	५६,२२,०००.००	०.००	०.००	७,४२,३२,०००.००	४,६५,४१,९१८.१०	२,७६,९०,०८१.९०
०७.३-अस्पताल सेवा	१,६९,३४,२७,०००.००	२४,०३,३०,०००.००	१५,२०,८६,०००.००	०.००	०.००	१,७८,१६,७१,०००.००	१,३९,६९,५८,८८७.८२	३८,४७,१२,१२२.१८
०७.४-सार्वजनिक स्वास्थ्य सेवा	१,२९,१४,००,०००.००	२८,०३,१४,६६०.००	७,०३,१३,९००.००	०.००	०.००	१,५०,१४,००,७६०.००	१,२३,३२,२४,८३५.७८	२६,८१,७६,९२४.२२
०७.५-अनुसन्धान सेवा	१०,४५,१०,०००.००	६२,००,०००.००	६२,००,०००.००	०.००	०.००	१०,४५,१०,०००.००	९,८९,९५,९६७.००	५५,१४,०३३.००
०८ मनोरंजन,संस्कृति तथा धर्म	२७,१४,५०,०००.००	१९,७३,४३,०००.००	६,६०,४३,०००.००	०.००	०.००	३८,०७,५०,०००.००	३२,९६,५१,९५८.५१	५,१०,९८,०४१.४९
०८.१-मनोरंजनात्मक र खेलकुद सेवाहरु	२७,१४,५०,०००.००	१९,७३,४३,०००.००	६,६०,४३,०००.००	०.००	०.००	३८,०७,५०,०००.००	३२,९६,५१,९५८.५१	५,१०,९८,०४१.४९
०९ शिक्षा	३,५८,६५,८४,०००.००	३२,४८,६६,९८४.००	२९,९६,८१,०००.००	०.००	०.००	३,६१,१७,६९,९८४.००	२,७५,९५,४६,७०१.२०	८५,२२,२३,२८२.८०
०९.४-स्नातक तहको शिक्षा	२१,४९,३०,०००.००	३,००,०००.००	८,००,०००.००	०.००	०.००	२१,४९,३०,०००.००	१७,४५,९७,३८७.१९	३,९८,३२,६१२.८१
०९.५-तहमा वर्गिकृत नहुने शिक्षा (अनौपचारिक शिक्षा)	१,११,७०,७३,०००.००	१,१०,००,०००.००	१,१०,००,०००.००	०.००	०.००	१,११,७०,७३,०००.००	८५,७६,४६,२९९.५५	२५,९४,२६,७००.४५
०९.६-शिक्षाको लागि सहायक सेवाहरु	१०,००,०००.००	०.००	०.००	०.००	०.००	१०,००,०००.००	८,४५,०००.००	१,५५,०००.००
०९.७-शिक्षा अनुसन्धान विकास	८,६०,००,०००.००	०.००	०.००	०.००	०.००	८,६०,००,०००.००	२,०१,४७,४००.७५	६,५८,५२,५९९.२५
०९.८-शिक्षा अन्यत्र वर्गिकृत नभएको	२,१६,५५,८१,०००.००	३१,३५,६६,९८४.००	२८,७८,८१,०००.००	०.००	०.००	२,१९,१२,६६,९८४.००	१,७०,६३,१०,६१३.७१	४८,४९,५६,३७०.२९

नोट: वित्तीय व्यवस्थामा विनियोजन भएको बजेट समावेश नभएको ।

१.८. मन्त्रालय/केन्द्रीय निकायगत विनियोजित बजेट र खर्चको विवरण

अनुसूची-२.७
(रकम रु. मा)

आर्थिक वर्ष:- २०८१/८२

क्र.सं.	मन्त्रालय/केन्द्रीय निकायको नाम	सुर बजेट				मिलि काल बजेट				खर्च				खर्च प्रतिशत
		भाषा	पूर्वोक्त	मिलि खर्च	जम्मा	भाषा	पूर्वोक्त	मिलि खर्च	जम्मा	भाषा	पूर्वोक्त	मिलि खर्च	जम्मा	
१	२०८ प्रदेश व्यवस्थापिका	२७,५२,०६,०००.००	५,१६,५२,०००.००	०.००	३२,६८,५८,०००.००	२७,५२,०६,०००.००	५,१६,५२,०००.००	०.००	३२,६८,५८,०००.००	२७,५२,०६,०००.००	५,१६,५२,०००.००	०.००	३२,६८,५८,०००.००	७८.५४%
२	२१० प्रदेश लोक सेवा आयोग	१०,०९,९९,०००.००	९१,०६,०००.००	०.००	११,०१,०५,०००.००	१०,९९,९९,०००.००	९१,०६,०००.००	०.००	११,०१,०५,०००.००	१०,९९,९९,०००.००	९१,०६,०००.००	०.००	११,०१,०५,०००.००	६६.८८%
३	२१६ मुख्य न्यायाधिकारको कार्यालय	२,०८,३८,०००.००	१३,०३,०००.००	०.००	२,२१,४१,०००.००	२,०८,३८,०००.००	१३,०३,०००.००	०.००	२,२१,४१,०००.००	२,०८,३८,०००.००	१३,०३,०००.००	०.००	२,२१,४१,०००.००	८६.२९%
४	२०१ मुख्यमन्त्री तथा मन्त्रिपरिषद्को कार्यालय	४९,१५,३७,०००.००	१,४९,००,०००.००	०.००	५०,६४,३७,०००.००	४९,१५,३७,०००.००	१,४९,००,०००.००	०.००	५०,६४,३७,०००.००	४९,१५,३७,०००.००	१,४९,००,०००.००	०.००	५०,६४,३७,०००.००	९१.२४%
५	३०५ आर्थिक मामिला तथा योजना मन्त्रालय	१८,७९,८४,०००.००	५,३२,२५,०००.००	०.००	२४,१२,०९,०००.००	१८,७९,८४,०००.००	५,३२,२५,०००.००	०.००	२४,१२,०९,०००.००	१८,७९,८४,०००.००	५,३२,२५,०००.००	०.००	२४,१२,०९,०००.००	६०.९८%
६	३०७ उद्योग, शान्ति, भूमि तथा प्रशासन	५,९७,०६,०००.००	१३,१४,९९,०००.००	०.००	१९,१२,०५,०००.००	५,९७,०६,०००.००	१३,१४,९९,०००.००	०.००	१९,१२,०५,०००.००	५,९७,०६,०००.००	१३,१४,९९,०००.००	०.००	१९,१२,०५,०००.००	७१.२८%
७	३१२ कृषि तथा पशुपन्छी विकास मन्त्रालय	२,२७,८५,१७,०००.००	३,४५,१,२५,०००.००	०.००	२,६२,३०,४२,०००.००	२,२७,८५,१७,०००.००	३,४५,१,२५,०००.००	०.००	२,६२,३०,४२,०००.००	२,२७,८५,१७,०००.००	३,४५,१,२५,०००.००	०.००	२,६२,३०,४२,०००.००	६७.२८%
८	३१३ खानेपानी, ऊर्जा, जलस्रोत तथा सिंचाइँ मन्त्रालय	४०,५३,०९,०००.००	६,५२,७५,६८,०००.००	०.००	६,९३,२८,७४,०००.००	४०,५३,०९,०००.००	६,५२,७५,६८,०००.००	०.००	६,९३,२८,७४,०००.००	४०,५३,०९,०००.००	६,५२,७५,६८,०००.००	०.००	६,९३,२८,७४,०००.००	९३.०६%
९	३१४ आन्तरिक मामिला तथा कानून मन्त्रालय	१८,९१,८९,०००.००	२,५०,९१,१८,०००.००	०.००	२,६९,८३,०७,०००.००	१८,९१,८९,०००.००	२,५०,९१,१८,०००.००	०.००	२,६९,८३,०७,०००.००	१८,९१,८९,०००.००	२,५०,९१,१८,०००.००	०.००	२,६९,८३,०७,०००.००	८०.२४%
१०	३२४ संस्कृति,पर्यटन तथा सहकारी मन्त्रालय	४६,७२,९६,०००.००	१,९९,२९,२०,०००.००	०.००	४८,७२,२५,२०,०००.००	४६,७२,९६,०००.००	१,९९,२९,२०,०००.००	०.००	४८,७२,२५,२०,०००.००	४६,७२,९६,०००.००	१,९९,२९,२०,०००.००	०.००	४८,७२,२५,२०,०००.००	७८.२६%
११	३२९ तन तथा वातावरण मन्त्रालय	१,१९,०५,९१,०००.००	२,०२,२५,९६,०००.००	०.००	३,२१,३०,८७,०००.००	१,१९,०५,९१,०००.००	२,०२,२५,९६,०००.००	०.००	३,२१,३०,८७,०००.००	१,१९,०५,९१,०००.००	२,०२,२५,९६,०००.००	०.००	३,२१,३०,८७,०००.००	७८.६१%
१२	३३७ मौलिक सुविधा विकास मन्त्रालय	४३,९६,७८,०००.००	२,२,२०,७५,५१,०००.००	०.००	४६,१७,५३,५१,०००.००	४३,९६,७८,०००.००	२,२,२०,७५,५१,०००.००	०.००	४६,१७,५३,५१,०००.००	४३,९६,७८,०००.००	२,२,२०,७५,५१,०००.००	०.००	४६,१७,५३,५१,०००.००	७४.९७%
१३	३४३ युवा तथा खेलकुद मन्त्रालय	२६,४७,७७,०००.००	४८,१०,५०,०००.००	०.००	७४,५८,२७,०००.००	२६,४७,७७,०००.००	४८,१०,५०,०००.००	०.००	७४,५८,२७,०००.००	२६,४७,७७,०००.००	४८,१०,५०,०००.००	०.००	७४,५८,२७,०००.००	७९.२९%
१४	३४० सामाजिक विकास मन्त्रालय	३,३७,७७,२७,०००.००	५३,८७,८५,०००.००	०.००	३,९१,६५,१२,०००.००	३,३७,७७,२७,०००.००	५३,८७,८५,०००.००	०.००	३,९१,६५,१२,०००.००	३,३७,७७,२७,०००.००	५३,८७,८५,०००.००	०.००	३,९१,६५,१२,०००.००	७६.५७%
१५	३७० स्वास्थ्य मन्त्रालय	३,४८,५२,६०,०००.००	५९,६२,४१,०००.००	०.००	४,०८,१५,०१,०००.००	३,४८,५२,६०,०००.००	५९,६२,४१,०००.००	०.००	४,०८,१५,०१,०००.००	३,४८,५२,६०,०००.००	५९,६२,४१,०००.००	०.००	४,०८,१५,०१,०००.००	७९.२३%
१६	३७१ श्रम, रोजगार तथा यातायात मन्त्रालय	६२,६०,५२,०००.००	३१,३१,८५,०००.००	०.००	९३,९२,३७,०००.००	६२,६०,५२,०००.००	३१,३१,८५,०००.००	०.००	९३,९२,३७,०००.००	६२,६०,५२,०००.००	३१,३१,८५,०००.००	०.००	९३,९२,३७,०००.००	६०.६०%
१७	३९१ प्रदेश नीति तथा योजना आयोग	४,१५,०८,०००.००	२१,१०,०००.००	०.००	४,३६,१८,०००.००	४,१५,०८,०००.००	२१,१०,०००.००	०.००	४,३६,१८,०००.००	४,१५,०८,०००.००	२१,१०,०००.००	०.००	४,३६,१८,०००.००	६२.८१%
१८	४०१ वित्तिय व्यवस्था तथा योजना	०.००	०.००	०.००	१,४०,००,००,०००.००	०.००	०.००	०.००	१,४०,००,००,०००.००	०.००	०.००	०.००	१,४०,००,००,०००.००	०.००%
१९	६०९ अर्थ - विवरण	३,३६,२२,००,०००.००	१,४०,००,००,०००.००	०.००	४,७६,२२,००,०००.००	३,३६,२२,००,०००.००	१,४०,००,००,०००.००	०.००	४,७६,२२,००,०००.००	३,३६,२२,००,०००.००	१,४०,००,००,०००.००	०.००	४,७६,२२,००,०००.००	०.००%
२०	८०१ स्थानीय तह	८,३०,९९,०८,०००.००	०.००	०.००	८,३०,९९,०८,०००.००	८,३०,९९,०८,०००.००	०.००	०.००	८,३०,९९,०८,०००.००	८,३०,९९,०८,०००.००	०.००	०.००	८,३०,९९,०८,०००.००	७७.५७%
	कुल जम्मा	४६,१०,९६,८२,०००.००	३६,५३,८०,५९,०००.००	१,४०,००,००,०००.००	६५,५४,७७,९१,०००.००	४६,१०,९६,८२,०००.००	३६,५३,८०,५९,०००.००	१,४०,००,००,०००.००	६५,५४,७७,९१,०००.००	४६,१०,९६,८२,०००.००	३६,५३,८०,५९,०००.००	१,४०,००,००,०००.००	६५,५४,७७,९१,०००.००	७१.९५%

नोट:- संस्कृति, पर्यटन तथा सहकारी मन्त्रालय आर्थिक वर्ष २०८१/८२ को विचमा टुक्रियर संस्कृति तथा पर्यटन मन्त्रालय र सहकारी र सहाकारी मन्त्रालयमा समावेश गरिएको हो।
पर्यटन मन्त्रालय र सहकारी तथा गरिबी निवारण मन्त्रालयको खर्चको विवरण संस्कृति, पर्यटन तथा सहकारी मन्त्रालयमा समावेश गरिएको हो।

१९. मन्त्रालय/केन्द्रीय निकायगत भुक्तानी विधि अनुसारको खर्चको विवरण (चालु)

अनुसूची-२.८
(रकम र. मा)

आर्थिक वर्ष:- २०८१/८२

क्र.सं.	मन्त्रालय/केन्द्रीय निकायको नाम	नेपाल सरकार-नगद	नेपाल सरकार आन्तरिक ऋण	सोषभर्ना हुने अनुदान	सोषभर्ना हुने ऋण	नगद अनुदान	नगद ऋण	सोझो भुक्तानी अनुदान	सोझो भुक्तानी ऋण	वस्तुगत अनुदान	जम्मा खर्च
१	२०२ प्रदेश व्यवस्थापिका	२१,०६,०३,०५०.११	०.००	०.००	०.००	०.००	०.००	०.००	०.००	०.००	२१,०६,०३,०५०.११
२	२१० प्रदेश लोक सेवा आयोग	६,६५,०८,००५.०९	०.००	०.००	०.००	०.००	०.००	०.००	०.००	०.००	६,६५,०८,००५.०९
३	२१६ मुख्य न्यायाधिकारको कार्यालय	१,८४,१०,८५६.४०	०.००	०.००	०.००	०.००	०.००	०.००	०.००	०.००	१,८४,१०,८५६.४०
४	३०१ मुख्यमन्त्री तथा मन्त्रपरिषद्को कार्यालय	२३,२९,४६,६९९.३२	०.००	०.००	०.००	०.००	०.००	०.००	०.००	०.००	२३,२९,४६,६९९.३२
५	३०५ आर्थिक मामिला तथा योजना मन्त्रालय	११,८८,१३,२२०.१७	०.००	०.००	०.००	०.००	०.००	०.००	०.००	०.००	११,८८,१३,२२०.१७
६	३०७ उद्योग, वाणिज्य, भूमि तथा प्रशासन मन्त्रालय	४१,९३,७३,४५२.९८	०.००	०.००	०.००	०.००	०.००	०.००	०.००	०.००	४१,९३,७३,४५२.९८
७	३१२ कृषि तथा पशुपन्छी विकास मन्त्रालय	१,४९,२१,९६,२३७.७९	०.००	०.००	०.००	०.००	०.००	०.००	०.००	०.००	१,४९,२१,९६,२३७.७९
८	३१३ खानपानी, ऊर्जा तथा सिंचाइँ मन्त्रालय	३०,५८,२७,३३०.७३	०.००	०.००	०.००	०.००	०.००	०.००	०.००	०.००	३०,५८,२७,३३०.७३
९	३१४ आन्तरिक मामिला तथा कानून मन्त्रालय	२२,२०,९५,७४९.९१	०.००	०.००	०.००	०.००	०.००	०.००	०.००	०.००	२२,२०,९५,७४९.९१
१०	३२५ संस्कृति, पर्यटन तथा सहकारी मन्त्रालय	२२,९७,८७,९०६.३२	०.००	०.००	०.००	०.००	०.००	०.००	०.००	०.००	२२,९७,८७,९०६.३२
११	३२९ वन तथा वातावरण मन्त्रालय	८३,८१,५९,००४.८४	०.००	०.००	०.००	०.००	०.००	०.००	०.००	०.००	८३,८१,५९,००४.८४
१२	३३७ भौतिक पूर्वाधार विकास मन्त्रालय	२९,७३,७१,८४१.०५	०.००	०.००	०.००	०.००	०.००	०.००	०.००	०.००	२९,७३,७१,८४१.०५
१३	३४३ युवा तथा खेलकुद मन्त्रालय	२६,०८,९९,८७३.८०	०.००	०.००	०.००	०.००	०.००	०.००	०.००	०.००	२६,०८,९९,८७३.८०
१४	३५० सामाजिक विकास मन्त्रालय	२,६७,४५,१४,४९४.७०	०.००	०.००	०.००	०.००	०.००	०.००	०.००	०.००	२,६७,४५,१४,४९४.७०
१५	३७० स्वास्थ्य मन्त्रालय	२,७३,१३,५०,३१९.३६	०.००	०.००	०.००	०.००	०.००	०.००	०.००	०.००	२,७३,१३,५०,३१९.३६
१६	३७१ श्रम, रोजगार तथा यातायात मन्त्रालय	३९,७९,२२,९८४.२३	०.००	०.००	०.००	०.००	०.००	०.००	०.००	०.००	३९,७९,२२,९८४.२३
१७	३९१ प्रदेश नीति तथा योजना आयोग	२,६९,५३,४०३.७४	०.००	०.००	०.००	०.००	०.००	०.००	०.००	०.००	२,६९,५३,४०३.७४
१८	६०२ अर्थ - विविध		०.००	०.००	०.००	०.००	०.००	०.००	०.००	०.००	०.००
१९	८०१ स्थानीय तह	६,४६,६४,४१,६२१.७८	०.००	०.००	०.००	०.००	०.००	०.००	०.००	०.००	६,४६,६४,४१,६२१.७८
	कुल जम्मा	१७,०१,०१,७६,०५२.३२	०.००	०.००	०.००	०.००	०.००	०.००	०.००	०.००	१७,०१,०१,७६,०५२.३२

नेट:- संस्कृति, पर्यटन तथा सहकारी मन्त्रालय आर्थिक वर्ष २०८१/८२ को विचमा टुक्रियर संस्कृति तथा पर्यटन मन्त्रालय र सहकारी तथा गरिबी निवारण मन्त्रालय भएकोमा यस विवरणमा संस्कृति तथा पर्यटन मन्त्रालय र सहकारी तथा गरिबी निवारण मन्त्रालयको खर्चको विवरण संस्कृति, पर्यटन तथा सहकारी मन्त्रालयमा समावेश गरिएको हो ।

२०. मन्त्रालय/केन्द्रीय निकायगत विधि अनुसारको खर्चको विवरण (पूँजिगत)

अनुसूची-२.९
(रकम र. मा)

आर्थिक वर्ष:- २०८१/८२

क्र.सं.	मन्त्रालय/केन्द्रीय निकायको नाम	नेपाल सरकार-नगद	नेपाल सरकार आन्तरिक ऋण	सोषणार्ना हुने अनुदान	सोषणार्ना हुने ऋण	नगद अनुदान	नगद ऋण	सोहो भुक्तानी अनुदान	सोहो भुक्तानी ऋण	वस्तुगत अनुदान	जम्मा खर्च
१	२०२ प्रदेश व्यवस्थापिका	४,४९,३४,३९५.०४	०.००	०.००	०.००	०.००	०.००	०.००	०.००	०.००	४,४९,३४,३९५.०४
२	२१० प्रदेश लोक सेवा आयोग	७२,३२,०१५.८१	०.००	०.००	०.००	०.००	०.००	०.००	०.००	०.००	७२,३२,०१५.८१
३	२१६ मुख्य न्यायाधिकृतको कार्यालय	१२,६५,७९९.००	०.००	०.००	०.००	०.००	०.००	०.००	०.००	०.००	१२,६५,७९९.००
४	३०१ मुख्यमन्त्री तथा मन्त्रपरिषद्को कार्यालय	१,४०,०५,८४५.१८	०.००	०.००	०.००	०.००	०.००	०.००	०.००	०.००	१,४०,०५,८४५.१८
५	३०५ आर्थिक मामिला तथा योजना मन्त्रालय	३,६८,७५,८३२.३६	०.००	०.००	०.००	०.००	०.००	०.००	०.००	०.००	३,६८,७५,८३२.३६
६	३०७ उद्योग, वाणिज्य भूमि तथा प्रशासन मन्त्रालय	१०,६६,३१,३७१.०६	०.००	०.००	०.००	०.००	०.००	०.००	०.००	०.००	१०,६६,३१,३७१.०६
७	३१२ कृषि तथा पशुपन्छी विकास मन्त्रालय	१९,४१,९८,६८४.४७	०.००	०.००	०.००	०.००	०.००	०.००	०.००	०.००	१९,४१,९८,६८४.४७
८	३१३ खानेपानी, ऊर्जा तथा सिंचाइँ मन्त्रालय	६,६४,६७,०३१.४८	०.००	०.००	०.००	०.००	०.००	०.००	०.००	०.००	६,६४,६७,०३१.४८
९	३१४ आन्तरिक मामिला तथा कानून मन्त्रालय	१५,५९,५३,८२०.९७	०.००	०.००	०.००	०.००	०.००	०.००	०.००	०.००	१५,५९,५३,८२०.९७
१०	३२५ संस्कृति, पर्यटन तथा सहकारी मन्त्रालय	१,८३,७२,८४,९७५.६३	०.००	०.००	०.००	०.००	०.००	०.००	०.००	०.००	१,८३,७२,८४,९७५.६३
११	३२९ वन तथा बातावरण मन्त्रालय	१,८२,६१,९२,६८५.१२	०.००	०.००	०.००	०.००	०.००	०.००	०.००	०.००	१,८२,६१,९२,६८५.१२
१२	३३७ भौतिक पूर्वाधार विकास मन्त्रालय	१७,०४,६४,२०,५३३.७६	०.००	०.००	०.००	०.००	०.००	०.००	०.००	०.००	१७,०४,६४,२०,५३३.७६
१३	३४२ युवा तथा खेलकुद मन्त्रालय	३८,९९,६५,१२४.०८	०.००	०.००	०.००	०.००	०.००	०.००	०.००	०.००	३८,९९,६५,१२४.०८
१४	३४० सामाजिक विकास मन्त्रालय	३४,२२,८१,०७६.९३	०.००	०.००	०.००	०.००	०.००	०.००	०.००	०.००	३४,२२,८१,०७६.९३
१५	३७० स्वास्थ्य मन्त्रालय	५६,५२,९५,९५६.७६	०.००	०.००	०.००	०.००	०.००	०.००	०.००	०.००	५६,५२,९५,९५६.७६
१६	३७१ श्रम, रोजगार तथा यातायात मन्त्रालय	१७,५८,६२,९०७.७६	०.००	०.००	०.००	०.००	०.००	०.००	०.००	०.००	१७,५८,६२,९०७.७६
१७	३९१ प्रदेश नीति तथा योजना आयोग	२०,२९,४१०.००	०.००	०.००	०.००	०.००	०.००	०.००	०.००	०.००	२०,२९,४१०.००
१८	६०२ अर्थ - विविध	०.००	०.००	०.००	०.००	०.००	०.००	०.००	०.००	०.००	०.००
	कूल जम्मा	२९,३९,३१,३४,५८२.८१	०.००	०.००	०.००	०.००	०.००	०.००	०.००	०.००	२९,३९,३१,३४,५८२.८१

नोट:- संस्कृति, पर्यटन तथा सहकारी मन्त्रालय आर्थिक वर्ष २०८१/८२ को विचमा टुक्रियर संस्कृति तथा पर्यटन मन्त्रालय र सहकारी तथा गरिवी निवारण मन्त्रालय भएकोमा यस विवरणमा संस्कृति तथा पर्यटन मन्त्रालय र सहकारी तथा गरिवी निवारण मन्त्रालयको खर्चको विवरण संस्कृति, पर्यटन तथा सहकारी मन्त्रालयमा समावेश गरिएको हो।

२१. मन्त्रालय/केन्द्रीय निकायगत भुक्तानी विधि अनुसारको खर्चको विवरण (वित्तीय)

अनुसूची-२.१०
(रकम रु. मा)

आर्थिक वर्ष:- २०८१/८२

क्र.सं.	मन्त्रालय/केन्द्रीय निकायको नाम	नेपाल सरकार-नगद	नेपाल सरकार-आन्तरिक	सोषभनी हुने अनुदान	सोषभनी हुने ऋण	नगद अनुदान	नगद ऋण	सोझै भुक्तानी अनुदान	सोझै भुक्तानी ऋण	वस्तुगत अनुदान	जम्मा खर्च
१	५०१ वित्तिय व्यवस्था तथा शंयर लगानी	०.००	०.००	०.००	०.००	०.००	०.००	०.००	०.००	०.००	०.००
	कुल जम्मा	०.००	०.००	०.००	०.००	०.००	०.००	०.००	०.००	०.००	०.००

२२. जिल्लागत विनियोजित बजेट र खर्चको विवरण

अनुसूची-२.११
(रकम रु. मा)

आर्थिक वर्ष:- २०८१/८२

क्र.सं.	जिल्ला	अन्तिम कायम बजेट				खर्च				खर्च प्रतिशत
		चासु	पूँजीगत	वित्तीय	जम्मा	चासु	पूँजीगत	वित्तीय	जम्मा	
१	दोखा	९८,१९,३७,१५०.००	१,३३,२७,७६,०००.००	०.००	२,३१,४६,८३,१५०.००	७२,५१,५३,०९२.०९	१,१६,११,१२,२४६.०४	०.००	१,८८,६२,६५,३३८.१३	८१.४९%
२	रामेछाप	९३,५१,७७,३९०.००	१,७८,९४,९९,६५०.००	०.००	२,७२,४६,७७,०४०.००	६७,७८,७५,८१६.६२	१,४४,२०,३४,४४३.६२	०.००	२,११,९९,१०,२६०.०४	७७.८०%
३	सिन्धुली	१,१९,९२,७६,२००.००	२,४७,५२,१७,२४३.००	०.००	३,६७,४४,९३,४४३.००	९४,७८,६६,३१३.२७	२,०४,५२,४०,६०३.७०	०.००	२,९९,३१,०६,९१६.९७	८१.४६%
४	काभ्रेपलान्चोक	२,०६,७५,४०,१६०.००	३,२६,६९,५२,०००.००	०.००	५,३३,४४,९२,१६०.००	१,६३,६१,४१,३०२.९१	२,५३,७४,८५,४०९.४९	०.००	४,१७,३६,२५,७१२.४०	७८.२४%
५	सिन्धुपाल्चोक	१,०९,६७,५१,९३०.००	२,९९,७७,५२,०००.००	०.००	४,०९,४४,०३,९३०.००	९०,२०,५१,३३१.७३	२,३४,३२,४७,६३३.६०	०.००	३,२४,५२,९९,०२५.३३	७९.२६%
६	रसुवा	४१,२४,२१,९००.००	६१,०३,१२,०००.००	०.००	१,०२,२७,३३,९००.००	२९,६३,८८,९३८.२६	५७,४५,८१,४३५.८५	०.००	८७,०९,७०,३६४.११	८५.१६%
७	नुवाकोट	१,३१,२७,६३,०५२.००	३,७६,९४,२७,०००.००	०.००	५,०८,२१,९०,०५२.००	१,००,७५,६३,७४४.६४	३,२२,८५,८१,१४३.५०	०.००	४,२३,६१,४४,८८८.१४	८३.३५%
८	धादिङ	१,६४,२८,४२,७७२.००	२,६९,३०,०२,९९०.००	०.००	४,३३,५८,४५,७६२.००	१,३३,१३,६६,१४४.५२	२,९९,८१,८५,३३६.४०	०.००	३,५२,९५,५१,४४०.९२	८१.४०%
९	चितवन	१,६२,९४,६५,९८८.००	१,९९,०४,१४,०००.००	०.००	३,६१,९८,७९,९८८.००	१,२६,५१,०१,४७०.०७	१,६१,७९,२९,४१५.२८	०.००	२,८८,३०,३०,५६२.३५	७९.६४%
१०	मकवानपुर	९,९५,७७,६३,७४५.००	८,५६,२६,३८,४३७.००	१,५०,००,००,०००.००	२०,०२,०४,०२,१८२.००	४,९०,०३,१२,९४१.२०	६,४५,५०,३६,८०५.८९	०.००	११,३५,५३,४९,७४७.०९	५६.७२%
११	भक्तपुर	८९,३९,७६,९००.००	२,०१,८५,१४,०००.००	०.००	२,९१,२४,९०,९००.००	६८,१७,१४,३४३.८७	१,५१,४३,१६,४०७.३८	०.००	२,१९,६०,३०,७५१.२५	७४.४०%
१२	ललितपुर	१,६७,०३,७७,२०८.००	२,९०,५०,१८,०००.००	०.००	४,५७,५३,९५,२०८.००	१,२६,६०,६७,८०६.०६	२,९१,२७,७६,३४६.६८	०.००	३,३७,८८,४४,१५२.७४	७३.८५%
१३	काठमाण्डौ	१,९२,४६,६४,६१५.००	२,९०,३९,७८,६७०.००	०.००	४,८२,८६,४३,२८५.००	१,३७,२५,७०,१७०.२८	२,९९,६०,७२,११५.३८	०.००	३,५६,५१,७८,४६५.६६	७३.२९%
	कुल जम्मा	२४,७२,४९,५९,०१०.००	३७,३१,५४,७१,९९०.००	१,५०,००,००,०००.००	६४,४४,०४,३१,०००.००	१७,०१,७६,०५२.३२	२९,३९,३१,३४,५८२.८१	०.००	४६,४०,३३,१०,६३५.१३	७१.९०%

नोट: आर्थिक वर्ष २०८१/८२ मा बागमती प्रदेशको समस्याग्रस्त सहकारी व्यवस्थापन समितिको कार्यालय (कार्यालय कोड ३२५००३२२०३) को खर्च रु. १,८१,६८,८१३.७४ TSA अनुसार प्रदेश लेखा इकाई कार्यालय, काठमाण्डौ बाट भएकोमा सोको खर्च विवरण FMIS मा प्रदेश लेखा नियन्त्रक कार्यालय, मकवानपुर (कार्यालय कोड ३०५०१३२०१३) मा देखिएकोले मकवानपुर र काठमाण्डौको खर्च विवरण TSA अनुसार समावेश गरिएको छ ।

२३. मन्त्रालय/केन्द्रीय निकायगत बजेट उपशीर्षक अनुसारको बजेट निकास र खर्चको विवरण (चालु)

अनुसूची-२.१२
(रकम रु. मा)

आर्थिक वर्ष:- २०८१/८२

क्र.सं.	मन्त्रालय/केन्द्रीय निकाय/उपशीर्षक	शुरु बजेट		रकमान्तर		श्रीतान्तर		खुद बजेट	निकास	खर्च	बचेको बाँकी
		शुरु बजेट	रकमान्तर	शेष	घट	शेष	घट				
१	२०२ प्रदेश व्यवस्थापिका	२७,४२,०६,०००.००	२,००,०००.००	२,००,०००.००	०.००	०.००	०.००	२७,४२,०६,०००.००	२१,०६,०३,०४०.११	२१,०६,०३,०४०.११	६,३६,०२,९५९.८९
२	२०२०००१ प्रदेश सभा	१,११,१४,०००.००	०.००	०.००	०.००	०.००	०.००	१,११,१४,०००.००	९१,०२,९६१.७५	९१,०२,९६१.७५	२०,११,०३८.२५
३	२०२००११ प्रदेश सभा	१८,४७,६२,०००.००	०.००	०.००	०.००	०.००	०.००	१८,४७,६२,०००.००	१५,१९,४४,९७५.८५	१५,१९,४४,९७५.८५	३,३८,०७,०२४.१५
४	२०२००१२ प्रदेश सभा सचिवालय	७,७३,२९,०००.००	२,००,०००.००	२,००,०००.००	०.००	०.००	०.००	७,७३,२९,०००.००	४,९५,४५,११२.५१	४,९५,४५,११२.५१	२,७७,८३,८८७.४९
५	२१० प्रदेश लोक सेवा आयोग	१०,०९,९९,०००.००	१२,२१,८३३.००	१२,२१,८३३.००	०.००	०.००	०.००	१०,२१,२०,८३३.००	६,६५,०८,००५.०९	६,६५,०८,००५.०९	३,५६,१२,८२७.९१
६	२१००००१ प्रदेश लोक सेवा आयोग	६१,६०,०००.००	२,२१,८३३.००	२,२१,८३३.००	०.००	०.००	०.००	६३,८१,८३३.००	४९,३५,४३२.९१	४९,३५,४३२.९१	१४,४६,४००.०९
७	२१००००११ प्रदेश लोक सेवा आयोग	९,४८,३९,०००.००	१,००,०००.००	१,००,०००.००	०.००	०.००	०.००	९,४८,३९,०००.००	६,१५,७२,५७२.१८	६,१५,७२,५७२.१८	३,३२,६६,४२७.८२
८	२१६ मुख्य न्यायाधिकारको कार्यालय	२,०८,३८,०००.००	२,५०,०००.००	२,५०,०००.००	०.००	०.००	०.००	२,१३,४८,०००.००	१,८५,१०,८५६.४०	१,८५,१०,८५६.४०	३०,९३,८९३.६०
९	२१६०००१ मुख्य न्यायाधिकारको कार्यालय	२,०८,३८,०००.००	२,५०,०००.००	२,५०,०००.००	०.००	०.००	०.००	२,१३,४८,०००.००	१,८५,१०,८५६.४०	१,८५,१०,८५६.४०	३०,९३,८९३.६०
१०	३०५ मुख्यमन्त्री तथा मन्त्रिपरिषद्को कार्यालय	४९,१५,३७,०००.००	१,८७,१०,३६०.००	१,८७,१०,३६०.००	०.००	०.००	०.००	५०,०२,४७,३६०.००	२३,२९,४६,६९९.३२	२३,२९,४६,६९९.३२	२६,७३,८७३.६८
११	३०५०००१ मुख्यमन्त्री तथा मन्त्रिपरिषद्को कार्यालय	३४,८३,३६,०००.००	१,२०,१०,३६०.००	१,२०,१०,३६०.००	०.००	०.००	०.००	३६,०३,४६,३६०.००	२०,३८,११,९६१.०१	२०,३८,११,९६१.०१	१५,६५,३४५.२९
१२	३०५०००११ प्रदेश तथा स्थानीय शासन सहयोग	१४,३२,०१,०००.००	६७,७३,०००.००	६७,७३,०००.००	०.००	०.००	०.००	१४,९९,७४,०००.००	२,९१,३५,४३८.३१	२,९१,३५,४३८.३१	१२,०८,३८६.६९
१३	३०५००११२ प्रदेश तथा स्थानीय शासन सहयोग	१८,७९,८४,०००.००	१,७३,१३,२८७.००	१,७३,१३,२८७.००	०.००	०.००	०.००	२०,५२,९७,२८७.००	११,८८,१३,२२०.१७	११,८८,१३,२२०.१७	८,६४,८४१.८३
१४	३०५००११११ प्रदेश तथा स्थानीय शासन सहयोग	११,०५,१४,०००.००	१,६१,१७,२८७.००	१,६१,१७,२८७.००	०.००	०.००	०.००	१२,६६,३१,२८७.००	७,२७,७३,७८८.८४	७,२७,७३,७८८.८४	५,३८,५७७.१६
१५	३०५००१११२ प्रदेश तथा स्थानीय शासन सहयोग	७,७४,७०,०००.००	१,०९,९६,०००.००	१,०९,९६,०००.००	०.००	०.००	०.००	८,८३,६६,०००.००	४,६६,३९,४३१.३३	४,६६,३९,४३१.३३	४,१७,३०,५६८.६७
१६	३०७ उद्योग, वाणिज्य, मुक्ति तथा प्रशासन मन्त्रालय	५९,७०,०६,०००.००	१,०५,४७,९५०.००	१,०५,४७,९५०.००	०.००	०.००	०.००	६०,७५,५३,९५०.००	४१,९३,७३,४५२.९८	४१,९३,७३,४५२.९८	१८,८२,८०,५९७.०२
१७	३०७०००१ प्रदेश सभा	५,२६,००,०००.००	०.००	०.००	०.००	०.००	०.००	५,२६,००,०००.००	४,७३,४१,२९९.२३	४,७३,४१,२९९.२३	७८,५८,७००.७७
१८	३०७०००११ उद्योग, वाणिज्य, भूमि तथा प्रशासन मन्त्रालय	४,०१,६४,०००.००	१५,९५,३९०.००	१५,९५,३९०.००	०.००	०.००	०.००	४,१७,५९,३९०.००	३,०८,२७,६२७.४२	३,०८,२७,६२७.४२	१,०९,३६,७६२.५८
१९	३०७००११२ उद्योग विकास तथा बजार अनुगमन	३४,९२,४१,०००.००	९७,५८,०००.००	९७,५८,०००.००	०.००	०.००	०.००	३५,९०,९९,०००.००	२३,०२,०३,४९६.०७	२३,०२,०३,४९६.०७	१२,८८,९९६.९३
२०	३०७००११३ उद्योग तथा वाणिज्य कार्यालयहरू	२,२४,७४,०००.००	०.००	०.००	०.००	०.००	०.००	२,२४,७४,०००.००	१,२१,९९,२६६.९८	१,२१,९९,२६६.९८	१,०२,७४,७३३.०२
२१	३११ कृषि तथा मत्स्य विकास मन्त्रालय	२,२७,८३,१७,०००.००	३८,२७,१९,८००.००	३८,२७,१९,८००.००	०.००	०.००	०.००	२,६६,१०,३६०.००	१,४९,२१,९६२,२७७.७९	१,४९,२१,९६२,२७७.७९	१,१७,८८,२०२.२१
२२	३१२ कृषि तथा मत्स्य विकास मन्त्रालय	१७,४८,८९,०००.००	३,४३,०९,०००.००	३,४३,०९,०००.००	०.००	०.००	०.००	२०,९१,९८,०००.००	६,८१,१८,४०१.१६	६,८१,१८,४०१.१६	१४,६७,६९८.८४
२३	३१२०००१२ प्रदेश तथा मत्स्य विकास बोर्ड	५,०६,००,०००.००	५,०६,००,०००.००	५,०६,००,०००.००	०.००	०.००	०.००	५,०६,००,०००.००	३,२३,०६,५८२.००	३,२३,०६,५८२.००	१,८२,९३४.००
२४	३१२०००१३ कृषि तालिम केन्द्र	२,७४,२२,०००.००	०.००	०.००	०.००	०.००	०.००	२,७४,२२,०००.००	२,१७,२२,९०२.९५	२,१७,२२,९०२.९५	५६,८८,०९७.०५

क्र.सं.	समान्य/केन्द्रीय निकाय/उपरीषदिक	शुरु बजेट	रकमान्तर		श्रीमान्तर		खुब बजेट	निकास	खर्च	बजेट बाकी
			धप	घट	धप	घट				
१९	३१२००१५ प्रदेश विजय गुणस्तर नियन्त्रण	३,७१,२५,०००.००	०.००	०.००	०.००	०.००	३,७१,२५,०००.००	२,५८,८३,६८८.०८	२,५८,८३,६८८.०८	१,१२,४१,३११.९२
२०	३१२०१०१ कृषि विकास निदेशनालय	२६,२३,५९,०००.००	४,५०,००,०००.००	१३,१९,२०,०००.००	०.००	०.००	१७,५४,३९,०००.००	८,७०,४६,७४१.८२	८,७०,४६,७४१.८२	८,८३,९२,३५८.१८
२१	३१२०१०१२ कृषि व्यवसाय प्रवर्द्धन सहयोग तथा	०.००	०.००	०.००	०.००	०.००	०.००	०.००	०.००	०.००
२२	३१२०१०१३ कर्ममूल तर्कारी विकास केन्द्र	०.००	०.००	०.००	०.००	०.००	०.००	०.००	०.००	०.००
२३	३१२०१०१५ पुष्प विकास केन्द्र	२,६१,५३,०००.००	०.००	१,००,०००.००	०.००	०.००	२,६१,५३,०००.००	२,३६,८५,३१०.४८	२,३६,८५,३१०.४८	१४,६७,६८९.५२
२४	३१२०१०१६ शितोष्ण बागवानी नर्सरी केन्द्र	०.००	०.००	०.००	०.००	०.००	०.००	०.००	०.००	०.००
२५	३१२०१०१७ किन्चु नर्सरी विकास केन्द्र	०.००	०.००	०.००	०.००	०.००	०.००	०.००	०.००	०.००
२६	३१२०१०१८ उषोष्ण प्रदेशीय बागवानी विकास केन्द्र	०.००	०.००	०.००	०.००	०.००	०.००	०.००	०.००	०.००
२७	३१२०१०१९ शितोष्ण फलफूल स्टस्टक विकास	०.००	०.००	०.००	०.००	०.००	०.००	०.००	०.००	०.००
२८	३१२०१०२० माटो तथा मल परिक्षण प्रयोगशाला	१,७७,३८,०००.००	०.००	५,००,०००.००	०.००	०.००	१,७७,३८,०००.००	१,२१,५८,९४८.८३	१,२१,५८,९४८.८३	५,०७,७९,०५१.१७
२९	३१२०१०२१ विजय प्रयोगशाला	०.००	०.००	०.००	०.००	०.००	०.००	०.००	०.००	०.००
३०	३१२०१०२२ बाली संरक्षण प्रयोगशाला	१,५०,३०,०००.००	०.००	०.००	०.००	०.००	१,५०,३०,०००.००	१,३०,१२,७५६.५३	१,३०,१२,७५६.५३	२०,१७,२४३.४७
३१	३१२०१०२३ कृषि ज्ञान केन्द्रहरू	०.००	०.००	०.००	०.००	०.००	०.००	०.००	०.००	०.००
३२	३१२०१०२४ प्रजनन पिढी विज्ञ कोषा श्रोत केन्द्र	०.००	०.००	०.००	०.००	०.००	०.००	०.००	०.००	०.००
३३	३१२०१०२६ बागवानी विकास केन्द्रहरू	९,२१,२६,०००.००	०.००	०.००	०.००	०.००	९,२१,२६,०००.००	७,५३,९४,४४३.५०	७,५३,९४,४४३.५०	१,६७,३१,५५६.५०
३४	३१२०१०२७ व्यवसायिक किट विकास फार्महरू	४,७८,९०,०००.००	०.००	१,९९,८००.००	०.००	०.००	४,७८,९०,०००.००	३,७४,०८,५८७.३९	३,७४,०८,५८७.३९	८४,८१,४१२.६१
३५	३१२०१०२८ मौरिपालन विकास केन्द्र	१,८५,००,०००.००	०.००	०.००	०.००	०.००	१,८५,००,०००.००	१,५८,५१,२८०.५६	१,५८,५१,२८०.५६	२६,४८,७१९.४४
३६	३१२०१०२९ कृषि विकास कार्यालयहरू	६२,८७,१७,०००.००	९,१०,२२,०००.००	८,३४,९५,०००.००	०.००	०.००	६३,६२,३४,०००.००	४७,५९,०४,१९३.६१	४७,५९,०४,१९३.६१	१६,०३,१९,८०६.३९
३७	३१२०१०३१ मौरिपालन विकास कार्यक्रम	०.००	०.००	०.००	०.००	०.००	०.००	०.००	०.००	०.००
३८	३१२०२०११ पशुपन्छी तथा मत्स्य विकास	१८,३३,८९,०००.००	३,१०,००,०००.००	८,००,००,०००.००	०.००	०.००	१३,४३,८९,०००.००	८,६१,५८,९०१.४४	८,६१,५८,९०१.४४	१०,६७,३०,०९८.५६
३९	३१२०२०१२ पशु सेवा तालिम केन्द्र	२,००,०१,०००.००	७,००,०००.००	७,००,०००.००	०.००	०.००	२,००,०१,०००.००	१,८४,७७,६९९.८४	१,८४,७७,६९९.८४	१५,२३,३००.१६
४०	३१२०२०१३ बाखा विकास फार्म	२,६८,२३,०००.००	०.००	०.००	०.००	०.००	२,६८,२३,०००.००	२,३६,७१,३२९.३१	२,३६,७१,३२९.३१	३१,५१,६७०.६९
४१	३१२०२०१४ मत्स्य विकास केन्द्रहरू	३,७८,६१,०००.००	२,२२,०००.००	२,२२,०००.००	०.००	०.००	३,७८,६१,०००.००	३,१८,७१,९९३.४१	३,१८,७१,९९३.४१	५९,८९,००७.५९
४२	३१२०२०१५ भेटिस्त्री अस्पताल तथा पशु सेवा विभाग	०.००	०.००	०.००	०.००	०.००	०.००	०.००	०.००	०.००
४३	३१२०२०१६ पशु सेवा कार्यालयहरू	४५,६९,४०,०००.००	८,१३,४०,०००.००	३,६७,८३,०००.००	०.००	०.००	५०,४९,६३,०००.००	३९,४५,६७,२१६.४८	३९,४५,६७,२१६.४८	१०,६९,३०,७८३.५२
४४	३१२९११२१ प्रधानमन्त्री कृषि आधुनिकरण	१,६६,९०,०००.००	०.००	०.००	०.००	०.००	१,६६,९०,०००.००	१,१३,४८,०२९.००	१,१३,४८,०२९.००	५३,४१,९७१.००
४५	३१२९११२२ कृषि विभाग(संघ शासित अनुदान)	३,५१,५०,०००.००	०.००	०.००	०.००	०.००	३,५१,५०,०००.००	१,५७,८३,८०६.००	१,५७,८३,८०६.००	१,९३,६६,१९४.००
४६	३१२९११२३ पशु सेवा विभाग(संघ शासित अनुदान)	५६,४०,०००.००	०.००	०.००	०.००	०.००	५६,४०,०००.००	४२,३६,६८५.००	४२,३६,६८५.००	१४,०३,३१५.००

क्र.सं.	मन्त्रालय/केन्द्रीय निकाय/उपरीषदिक	शुरु बजेट	रकमान्तर		श्रीमान्तर		खुद बजेट	निकास	खर्च	बजेट बाकी
			भाषा	घट	भाषा	घट				
४७	३१२१११२४ पहाडी क्षेत्र काष्ठफल तथा फलफुल	९,७४,७४,०००.००	०.००	०.००	०.००	०.००	९,७४,७४,०००.००	१,७४,८३,८११.४०	१,७४,८३,८११.४०	७,९८,९०,१८८.६०
४८	३१३ खानेपानी, ऊर्जा तथा सिंचाई मन्त्रालय	४०,४३,०९,०००.००	३,२४,४९,०००.००	२,७४,१४,०००.००	०.००	०.००	४१,०७,४४,०००.००	३०,४८,२७,३३०.७३	३०,४८,२७,३३०.७३	१०,५९,१६,६६९.२७
४९	३१३०००११ खानेपानी, ऊर्जा तथा सिंचाई मन्त्रालय	४,४६,३८,०००.००	१,३९,०००.००	९०,०१,०००.००	०.००	०.००	४,६६,६७,०००.००	२,४०,९३,८१४.४६	२,४०,९३,८१४.४६	२,२६,७४,१८५.५४
५०	३१३०१०११ जलस्रोत तथा सिंचाई विकास डिभिजन	१६,३६,४८,०००.००	११,४०,०००.००	०.००	०.००	०.००	१७,७६,४८,०००.००	१३,१२,४६,०६२.२४	१३,१२,४६,०६२.२४	४,६४,०१,९३७.७६
५१	३१३०२०११ खानेपानी तथा सरसफाई डिभिजन	२,७४,००,०००.००	७४,०००.००	०.००	०.००	०.००	२,७४,७४,०००.००	१,८३,१६,२४९.८१	१,८३,१६,२४९.८१	९२,४७,७५०.१९
५२	३१३०२०१२ खानेपानी तथा सरसफाई डिभिजन	१४,२२,२३,०००.००	३,१०,९६,०००.००	१,८४,१३,०००.००	०.००	०.००	१६,३७,२३,०००.००	१३,०६,६१,२०३.११	१३,०६,६१,२०३.११	३,४१,४४,७९६.८९
५३	३१३०२०१३ खानेपानी सेवा विस्तार तथा पुनर्संरचना	६३,००,०००.००	०.००	०.००	०.००	०.००	६३,००,०००.००	१४,००,०००.००	१४,००,०००.००	४९,००,०००.००
५४	३१४ आन्तरिक मामिला तथा कानून मन्त्रालय	१८,९९,८९,०००.००	११,४१,४०,०००.००	२,९१,००,०००.००	०.००	०.००	२७,४१,२९,०००.००	२२,२०,९४,७४९.९१	२२,२०,९४,७४९.९१	५,७०,९४,२४०.०९
५५	३१४०००११ आन्तरिक मामिला तथा कानून मन्त्रालय	१४,४४,०४,०००.००	११,४१,४०,०००.००	२,९१,००,०००.००	०.००	०.००	१६,७६,४४,०००.००	१९,४३,४८,७७४.६८	१९,४३,४८,७७४.६८	२,७०,५५,२२५.३२
५६	३१४०००१२ सञ्चार रजिष्ट्रको कार्यालय	३,९६,८५,०००.००	०.००	०.००	०.००	०.००	३,९६,८५,०००.००	२,७७,३६,९७४.३३	२,७७,३६,९७४.३३	१,१९,४८,०२५.६७
५७	३२३ संस्कृति, पर्यटन तथा सहकारी मन्त्रालय	४६,७२,९६,०००.००	४,२६,९६,०००.००	९,६७,४३,०००.००	०.००	०.००	५६,६६,९५,०००.००	२२,९७,८७,९०६.३२	२२,९७,८७,९०६.३२	३३,६९,०८०,०९३.६८
५८	३२३०००११ संस्कृति, पर्यटन तथा सहकारी मन्त्रालय	१९,०८,९१,०००.००	४,०८,९२,०००.००	९,४९,६०,०००.००	०.००	०.००	२४,६६,८३,०००.००	८,२०,४८,११२.०३	८,२०,४८,११२.०३	१६,४७,७४,८८७.९७
५९	३२३०००१२ प्रदेश सहकारी कार्यालयहरू	६,१९,६६,०००.००	१,०३,३०,०००.००	१,०३,३०,०००.००	०.००	०.००	७,२२,९६,०००.००	१,४४,४८,९४०.९०	१,४४,४८,९४०.९०	५,७८,४७,०५९.१०
६०	३२३००१०१ पर्यटन विकास आयोजना	४,६६,४०,०००.००	०.००	०.००	०.००	०.००	४,६६,४०,०००.००	३,३४,७९,०७४.२७	३,३४,७९,०७४.२७	१,३१,६०,९२५.७३
६१	३२३००१०२ पर्यटन प्रवर्धन तथा पूर्वाधार विकास	४,९९,४०,०००.००	०.००	०.००	०.००	०.००	४,९९,४०,०००.००	३,९४,६४,२४४.४०	३,९४,६४,२४४.४०	१,०४,७५,७५५.६०
६२	३२३००१०३ उद्योग विकास तथा बजार अनुगमन	०.००	०.००	०.००	०.००	०.००	०.००	०.००	०.००	०.००
६३	३२३०१०१२ घरलु तथा साना उद्योग कार्यालयहरू	२,९४,७८,०००.००	०.००	०.००	०.००	०.००	२,९४,७८,०००.००	१,७८,८३,९४८.१६	१,७८,८३,९४८.१६	१,१६,९४,०५१.८४
६४	३२३०१०१३ सहकारी प्रशिक्षण	०.००	०.००	०.००	०.००	०.००	०.००	०.००	०.००	०.००
६५	३२३०२०११ पर्यटन कार्यालयहरू	७,८२,७१,०००.००	७,९०,०००.००	७,९०,०००.००	०.००	०.००	८,७२,७१,०००.००	४,२४,६३,४४४.४६	४,२४,६३,४४४.४६	४,४८,०७,५५५.५४
६६	३२३०२०१२ पर्यटन कार्यालयहरू	१,१९,०६,९१,०००.००	१,३२,६४,४८३.००	४,९९,४४,४७३.००	०.००	०.००	१,६१,७०,९५६.००	८३,८१,४९,००४.८४	८३,८१,४९,००४.८४	३१,४८,२३,००५.१६
६७	३२३०२०१३ पर्यटन कार्यालयहरू	४,८४,०८,०००.००	१,४०,०००.००	६३,४४,०००.००	०.००	०.००	६,२७,५२,०००.००	३,४७,३०,०८२.२९	३,४७,३०,०८२.२९	२,८२,२२,९१७.७१
६८	३२३०२०१४ पर्यटन कार्यालयहरू	१,०१,७७,२००.००	३,०३,३०,०००.००	४,४६,७६,९००.००	०.००	०.००	९,५१,७४,१००.००	८,४४,३३,८३७.३२	८,४४,३३,८३७.३२	१,०७,४०,२६२.६८
६९	३२३०२०१५ पर्यटन कार्यालयहरू	४,८०,४३,०००.००	०.००	१,४९,७४,०००.००	०.००	०.००	६,२९,१७,०००.००	३,४३,३२,३४८.००	३,४३,३२,३४८.००	२,८५,८४,६५२.००
७०	३२३०२०१६ पर्यटन कार्यालयहरू	२,३१,३८,०००.००	३,६०,०००.००	३,६०,०००.००	०.००	०.००	२,६७,९८,०००.००	१,६४,४६,१८७.६८	१,६४,४६,१८७.६८	१,०३,५१,८१२.३२
७१	३२३०२०१७ पर्यटन कार्यालयहरू	२,८२,२६,०००.००	४,६०,०००.००	४,६०,०००.००	०.००	०.००	३,३२,८६,०००.००	१,७४,०४,६३३.९९	१,७४,०४,६३३.९९	१,५८,८१,३६६.०१
७२	३२३०२०१८ पर्यटन कार्यालयहरू	७२,४०,८७,०००.००	६,१४,०००.००	६,१४,०००.००	०.००	०.००	७८,५४,८७,०००.००	४१,७१,२८,६४६.६९	४१,७१,२८,६४६.६९	३६,८३,५८३.३१

क्र.सं.	मन्त्रालय/केन्द्रीय निकाय/उपरीषदिक	शुरु बजेट	रकमान्तर		श्रीतान्तर		निकास	खर्च	बचेत बाकी
			धप	घट	धप	घट			
७०	३२१०१०१३ भू तथा जलाधार व्यवस्थापन	८,२८,९९,०००.००	३३,०८,०००.००	८,२५,९१,०००.००	०.००	०.००	६,१३,७०,५५४.६६	२,१०,११,४४५.३४	
७१	३२९९११२० डिमिजन वन कार्यालयहरू (वन सुरक्षा)	५,३२,०८,०००.००	१३,२६,४८३.००	५,४५,३४,४८३.००	०.००	०.००	५,०४,१७,०२९.२१	२,७९,९०,९७०.७९	
७२	३२९९११२२ राष्ट्रिय वन विकास तथा व्यवस्थापन	२,१२,००,०००.००	०.००	२,१२,००,०००.००	०.००	०.००	२,०८,९५,६८५.००	३,०४,३१५.००	
७३	३२९९११२६ जलाधार विभागा(संघ शासनी अनुदान)	३,८६,००,०००.००	०.००	३,८६,००,०००.००	०.००	०.००	३,८६,००,०००.००	०.००	
३३७	भौतिक पूर्वाधार विकास मन्त्रालय	४३,९६,७८,०००.००	१३,२७,०००.००	४३,९६,७८,०००.००	०.००	०.००	३९,७३,७९,८४१.०५	१४,२३,०६,१५८.९५	
७४	३३७०००११ भौतिक पूर्वाधार विकास मन्त्रालय	८,२०,८८,०००.००	९,००,०००.००	९,००,०००.००	०.००	०.००	४,७२,३०,३७८.५५	३,४८,५७,६२१.५५	
७५	३३७०१०११ यातायात पूर्वाधार निर्देशनालय	४,४१,९९,०००.००	०.००	४,४१,९९,०००.००	०.००	०.००	२,७०,६४,७४८.०६	१,७१,३४,२५१.९४	
७६	३३७०४०११ शहरी विकास तथा भवन कार्यालयहरू	१,८४,००,०००.००	४,२७,०००.००	४,२७,०००.००	०.००	०.००	१,३४,२२,८३,०६२.५८	५,०८,०३,९३७.५२	
७७	३३७०४०११ शहरी विकास तथा भवन कार्यालयहरू	९,६०,००,०००.००	०.००	९,६०,००,०००.००	०.००	०.००	७,६०,६०,७३४.६२	१,९९,३६,२६५.३८	
७८	३३७०४०११ ग्रामिण सडक संजाल सुधार आयोजना	३,२२,०४,०००.००	०.००	३,२२,०४,०००.००	०.००	०.००	१,२७,३२,९१७.४४	१,९४,७१,०८२.५६	
३४३	युवा तथा खेलकुद मन्त्रालय	२६,४७,७७,०००.००	१३,३०,५०,०००.००	१३,३०,५०,०००.००	०.००	०.००	२६,०८,९९,८७३.८०	४,४४,६९,१२६.२०	
७९	३४३०००११ युवा तथा खेलकुद मन्त्रालय	४,५७,७७,०००.००	३२,५०,०००.००	४,२५,२७,०००.००	०.००	०.००	२,६४,७६,०५८.५४	१,७८,००,९४१.४६	
८०	३४३०२०११ प्रदेश खेलकुद विकास परिषद्	१,४०,००,०००.००	१,२९,३०,०००.००	१,४०,००,०००.००	०.००	०.००	१,४०,००,०००.००	१,४६,९१,२०६.५२	
८१	३४३०३०११ प्रदेश युवा परिषद्	८,९०,००,०००.००	५,००,०००.००	८,९०,००,०००.००	०.००	०.००	७,७४,२३,०२१.७८	१,२०,७६,९७८.२२	
३४०	सामाजिक विकास मन्त्रालय	३,३७,७७,२७,०००.००	३२,५१,६६,९८४.००	३,०५,२५,६०,०००.००	०.००	०.००	२,६७,५५,१४,४९४.७०	७७,००,८२,५०५.३०	
८२	३४००००११ सामाजिक विकास मन्त्रालय	१,५८,८८,७८,०००.००	९,५०,०००.००	१,५९,४८,७८,०००.००	०.००	०.००	१,५८,८३,३०,९०९.३३	३,४७,३१,१०६.६७	
८३	३४००००१६ प्रदेश युवा परिषद्, मकवानपुर	०.००	०.००	०.००	०.००	०.००	०.००	०.००	
८४	३४००००१९ सामाजिक शिक्षा तथा व्यावसायिक	१,७१,००,०००.००	०.००	१,७१,००,०००.००	०.००	०.००	१,३७,४४,५८४.००	३३,५५,४१६.००	
८५	३४००००२० बागमती विश्वविद्यालय, हेटौडा	७,७६,००,०००.००	०.००	७,७६,००,०००.००	०.००	०.००	१,६९,२०,०७९.७५	६,०६,७९,९२०.२५	
८६	३४००००२१ प्रदेश प्राविधिक तथा व्यवसायिक शिक्षा	१,५१,९९,०००.००	०.००	१,५१,९९,०००.००	०.००	०.००	१,२,२५,८४,०२३.०८	२,७८,१४,९७६.९२	
८७	३४०००११७ प्रदेश खेलकुद विकास परिषद्,	०.००	०.००	०.००	०.००	०.००	०.००	०.००	
८८	३४०००११९ सामाजिक विकास मन्त्रालय - सङ्घ	१,५२,००,०००.००	१,५३,००,०००.००	१,५३,००,०००.००	०.००	०.००	१,३,२२,७३,०९४.१०	३,२९,२६,९०५.९०	
८९	३४००१०११ शिक्षा विकास निर्देशनालय	१,७३,१२,२१,०००.००	३,००,६६,९८४.००	१,७३,१२,२१,०००.००	०.००	०.००	१,४३,६७,८७,३८५.०७	३६,३६,१९,६९८.९३	
९०	३४००३०११ शिक्षा तालिम केन्द्र	५,४५,५६,०००.००	३,००,०००.००	५,४५,५६,०००.००	०.००	०.००	५,३९,५०,१६३.०४	१,१७,०५,८३६.९६	
९१	३४०९११२५ राष्ट्रिय प्रतीका बोर्ड(संघ शासनी अनुदान)	६,७०,००,०००.००	०.००	६,७०,००,०००.००	०.००	०.००	६,६२,९४,८४७.७९	७,०५,१५२.२१	
९२	३४०९११२६ प्राविधिक शिक्षा तथा व्यवसायिक तालिम	८९,१०,१०,०००.००	०.००	८९,१०,१०,०००.००	०.००	०.००	६६,९७,६२,४३२.३२	२२,१२,४७,५६७.६८	
९३	३४०९११४१ विद्यालय शिक्षा क्षेत्र योजना-प्रदेश तथा	६,६९,६३,०००.००	०.००	६,६९,६३,०००.००	०.००	०.००	५,३८,२२,०७६.२२	१,३१,४०,९२३.७८	

क्र.सं.	मन्त्रालय/केन्द्रीय निकाय/उपशीर्षक	शुरु बजेट	रकमान्तर		श्रीतान्तर		खुब बजेट	निकास	खर्च	बचेत बाकी
			शेष	घट	शेष	घट				
१४	३५०९११४७ राष्ट्रपति महिला सशक्तिकरण परियोजना	१०,००,०००.००	०.००	०.००	०.००	०.००	१०,००,०००.००	५,४५,०००.००	५,४५,०००.००	१,५५,०००.००
१५	३७००००१ स्वास्थ्य मन्त्रालय	३,४८,४२,६०,०००.००	३२,२०,८३,६०.००	३९,२०,८३,६०.००	३९,२०,८३,६०.००	३९,२०,८३,६०.००	३,४५,१९,७६,४०.००	२,७३,१३,५०,३१९.३६	२,७३,१३,५०,३१९.३६	६८,६२,०२,६८०.६४
१६	३७००००११ स्वास्थ्य मन्त्रालय	५१,९७,०३,०००.००	१,०८,६१,०००.००	१,०८,६१,०००.००	१,०८,६१,०००.००	१,०८,६१,०००.००	५२,०५,६४,०००.००	२६,८९,१४,८३४.८८	२६,८९,१४,८३४.८८	६,९०,७९,४०५.१२
१७	३७०००१०१ स्वास्थ्य मन्त्रालय-शेष विशेष अनुदान	११,९१,३५,०००.००	६,२४,०००.००	०.००	०.००	०.००	१,९७,७५,६३१.७४	१,९७,७५,६३१.७४	१,९७,७५,६३१.७४	१,७८,८३,३६८.२६
१८	३७००१०११ स्वास्थ्य निर्देशनालय	६,३५,०८,०००.००	२,५०,०००.००	७७,००,०००.००	७७,००,०००.००	७७,००,०००.००	५,६०,५८,०००.००	४,३०,७३,०७४.१६	४,३०,७३,०७४.१६	१,२९,८४,९२५.८४
१९	३७००१०१२ अस्पताल	९५,२१,५२,०००.००	६,५८,५२,०००.००	१,७५,६९,०००.००	१,७५,६९,०००.००	१,७५,६९,०००.००	१,००,०५,२५,०००.००	८७,७६,१४,९८६.२४	८७,७६,१४,९८६.२४	१२,२९,१०,०१३.७६
२०	३७००१०१३ स्वास्थ्य कार्यालय	३७,०१,७३,०००.००	३,०१,६७,७६०.००	५६,६६,०००.००	५६,६६,०००.००	५६,६६,०००.००	३९,४६,७४,७६०.००	३३,५३,१५,५६६.२४	३३,५३,१५,५६६.२४	५,९३,५९,१९३.७६
२१	३७००१०१४ स्वास्थ्य तालिम केन्द्र	१९,७४,७३,०००.००	८४,४४,०००.००	१४,१७,०००.००	१४,१७,०००.००	१४,१७,०००.००	२०,४५,९२,०००.००	१७,६५,९२,०००.००	१७,६५,९२,०००.००	२,७९,०७,९३२.६१
२२	३७००२०११ स्वास्थ्य तालिम केन्द्र	३,५१,७६,०००.००	११,७६,०००.००	०.००	०.००	०.००	३,६३,५२,०००.००	२,३२,७५,३९५.१७	२,३२,७५,३९५.१७	१,३०,७६,६०४.८३
२३	३७००३०११ स्वास्थ्य आर्मुित व्यवस्थान केन्द्र	१३,४६,३१,०००.००	५५,००,०००.००	२,००,००,०००.००	२,००,००,०००.००	२,००,००,०००.००	१२,०१,३१,०००.००	१०,८६,११,४७८.८०	१०,८६,११,४७८.८०	१,५४,१९,०२१.२०
२४	३७००४०११ जनस्वास्थ्य प्रयोगशाला	३,६१,२२,०००.००	२५,००,०००.००	२५,००,०००.००	२५,००,०००.००	२५,००,०००.००	३,६९,२३,५५७.८९	३,६९,२३,५५७.८९	३,६९,२३,५५७.८९	१६,९८,४४२.११
२५	३७००५०११ प्रतिष्ठान	१२,३५,३०,०००.००	५,२७,५०,०००.००	०.००	०.००	०.००	१७,६२,८०,०००.००	१२,५४,४४,७३२.३०	१२,५४,४४,७३२.३०	५,०८,३३,२६७.७०
२६	३७०१११२० क्षयरोग नियन्त्रण(संघ शासित अनुदान)	२,२२,२०,०००.००	०.००	०.००	०.००	०.००	२,२२,२०,०००.००	१,७०,८१,०४७.००	१,७०,८१,०४७.००	५१,३८,९५३.००
२७	३७०१११२१ उपचारत्मक सेवा कार्यक्रम(संघ शासित)	५,०७,५०,०००.००	०.००	०.००	०.००	०.००	५,०७,५०,०००.००	४,४९,५७,५४९.००	४,४९,५७,५४९.००	५७,९२,४५१.००
२८	३७०१११२२ नर्सिङ तथा सामाजिक सुरक्षा सेवा	६,१८,००,०००.००	२,४०,३७,९००.००	२,४०,३७,९००.००	२,४०,३७,९००.००	२,४०,३७,९००.००	६,१८,००,०००.००	५,४६,४६,५९०.३५	५,४६,४६,५९०.३५	७१,५३,४०९.६५
२९	३७०१११२३ स्वास्थ्य व्यवस्थान कार्यक्रम(संघ शासित)	६,२२,९०,०००.००	५०,००,०००.००	५०,००,०००.००	५०,००,०००.००	५०,००,०००.००	६,२२,९०,०००.००	३,८०,५९,१६९.००	३,८०,५९,१६९.००	२,४३,३०,८३१.००
३०	३७०१११२४ अर्धरात्रि रोकथाम तथा कुष्ठरोग	८२,८०,०००.००	०.००	०.००	०.००	०.००	८२,८०,०००.००	६८,४४,११९.००	६८,४४,११९.००	१४,३५,८८१.००
३१	३७०१११२५ आयुर्वेद सेवा कार्यक्रम(संघ शासित)	३,९६,३१,०००.००	०.००	०.००	०.००	०.००	३,९६,३१,०००.००	३,८३,७८,२३६.५०	३,८३,७८,२३६.५०	१२,५२,७६३.५०
३२	३७०१११२६ महामारी रोग नियन्त्रण कार्यक्रम(संघ शासित)	३,२१,५५,०००.००	५४,२२,०००.००	५४,२२,०००.००	५४,२२,०००.००	५४,२२,०००.००	३,२१,५५,०००.००	१,३९,५९,७८५.१०	१,३९,५९,७८५.१०	१,८१,९५,२१४.९०
३३	३७०१११२७ राष्ट्रिय स्वास्थ्य शिक्षा, सूचना तथा संचार	८१,००,०००.००	०.००	०.००	०.००	०.००	८१,००,०००.००	५९,४४,६१४.५०	५९,४४,६१४.५०	२१,५५,३८५.५०
३४	३७०१११२८ परिवार कल्याण कार्यक्रम(संघ शासित)	५१,६८,४४,०००.००	१०,३४,०२,०००.००	१०,३४,०२,०००.००	१०,३४,०२,०००.००	१०,३४,०२,०००.००	५१,६८,४४,०००.००	३०,३८,२७,६६७.११	३०,३८,२७,६६७.११	२१,३०,१६,३३२.८९
३५	३७०१११२९ एड्स तथा यौन रोग नियन्त्रण(संघ शासित)	१,१२,७७,०००.००	२,००,०००.००	२,००,०००.००	२,००,०००.००	२,००,०००.००	१,१२,७७,०००.००	८३,५६,९६७.००	८३,५६,९६७.००	२९,२०,०३३.००
३६	३७०१११३० राष्ट्रिय स्वास्थ्य तालिम केन्द्र(संघ शासित)	४१,००,०००.००	०.००	०.००	०.००	०.००	४१,००,०००.००	२७,८६,८५४.००	२७,८६,८५४.००	१३,१३,१४६.००
३७	३७०१११३४ स्वास्थ्य क्षेत्र सुधार कार्यक्रम(संघ शासित)	९,६४,१०,०००.००	६२,००,०००.००	६२,००,०००.००	६२,००,०००.००	६२,००,०००.००	९,६४,१०,०००.००	९,३०,५१,३५२.५०	९,३०,५१,३५२.५०	३३,५८,६४७.५०
३८	३७१ अम, रोजगार तथा यातायात मन्त्रालय	६२,६०,५२,०००.००	६,११,७१,६५८.००	६,११,७१,६५८.००	६,११,७१,६५८.००	६,११,७१,६५८.००	६८,७२,२३,६५८.००	३९,७९,२२,९८४.२३	३९,७९,२२,९८४.२३	२३,५३,२२,६७३.७७
३९	३७१०००१ अम, रोजगार तथा यातायात मन्त्रालय	२,४,४४,६७,०००.००	४,५३,०९,९३२.००	६,०६,२८,०००.००	६,०६,२८,०००.००	६,०६,२८,०००.००	२,२,९१,४८,९३२.००	८,११,५५,८५५.१२	८,११,५५,८५५.१२	१४,७९,९३,०७६.८८

क्र.सं.	मन्त्रालय/केन्द्रीय निकाय/उपसर्पिक	शुरु बजेट	रकमान्तर		श्रीमान्तर		निकास	खर्च	बचेत बाकी
			धन	घट	धन	घट			
११९	३७१०००१२ यानायात व्यवस्था कार्यालयहरू	३६,९७,४८,०००.००	२,३८,६१,७२६.००	१३,४०,०००.००	०.००	०.००	३१,१९,१६,९०७.११	०.००	८,०३,४२,८१८.८९
१२०	३७१०००१३ यानायात व्यवस्था सेवा कार्यालयहरू	०.००	०.००	०.००	०.००	०.००	०.००	०.००	०.००
१२१	३७१०११२० रोसागर प्रवर्द्धन कार्यक्रमसंघ शसर्त	१,१८,३७,०००.००	०.००	०.००	०.००	०.००	१,१८,३७,०००.००	१,१८,३७,०००.००	६९,८६,७७८.००
३९१	प्रदेश नीति तथा योजना आयोग	४,१५,०८,०००.००	१८,९८,०००.००	२,००,०००.००	०.००	०.००	२,६९,५३,४०३.७४	२,६९,५३,४०३.७४	१,६२,४२,४९६.२६
१२२	३९१०००११ प्रदेश नीति तथा योजना आयोग	४,१५,०८,०००.००	१८,९८,०००.००	२,००,०००.००	०.००	०.००	२,६९,५३,४०३.७४	२,६९,५३,४०३.७४	१,६२,४२,४९६.२६
६०२	बर्ष - विविध	३,३६,२२,००,०००.००	१,४४,२३,६६,०००.००	४९,३३,२१,४४४.००	०.००	०.००	३,०१,४९,६४,४४४.००	३,०१,४९,६४,४४४.००	३,०१,४९,६४,४४४.००
१२३	६०२००००१ दण्ड जर्जियाना फिर्ता (अदालतहरूको)	२,००,०००.००	०.००	०.००	०.००	०.००	२,००,०००.००	२,००,०००.००	२,००,०००.००
१२४	६०२०००११ मैत्री आउने - साधारण प्रशासन	३,३६,२२,००,०००.००	१,४४,२३,६६,०००.००	४९,३३,२१,४४४.००	०.००	०.००	३,०१,४९,६४,४४४.००	३,०१,४९,६४,४४४.००	३,०१,४९,६४,४४४.००
८०१	स्थानीय तह	८,३०,१९,०८,०००.००	४,८४,२०,८७८.००	३८,००,०००.००	०.००	०.००	६,४७,९८,१२२.००	६,४७,९८,१२२.००	१,८२,००,८७,२४६.२२
१२५	८०१०३०११ काठमाण्डौ महानगरपालिका	१४,२६,१२,०००.००	०.००	०.००	०.००	०.००	१४,२६,१२,०००.००	१४,२६,१२,०००.००	१४,२६,१२,०००.००
१२६	८०१०३०१२ ललितपुर महानगरपालिका	११,२३,४४,०००.००	०.००	०.००	०.००	०.००	११,२३,४४,०००.००	११,२३,४४,०००.००	११,२३,४४,०००.००
१२७	८०१०३०१३ भक्तपुर महानगरपालिका	१५,१६,३१,०००.००	३,०१,२०,८७८.००	०.००	०.००	०.००	१२,१५,०९,१२२.००	१२,१५,०९,१२२.००	३,०१,२०,८७८.००
१२८	८०१०३०३१ हेटौडा उप-महानगरपालिका	१२,३३,३०,०००.००	१०,००,०००.००	१०,००,०००.००	०.००	०.००	२,३३,३०,०००.००	२,३३,३०,०००.००	१०,००,०००.००
१२९	८०१०३१०१ कमलामाई नगरपालिका	९,२३,८४,०००.००	०.००	०.००	०.००	०.००	९,२३,८४,०००.००	९,२३,८४,०००.००	९,२३,८४,०००.००
१३०	८०१०३१०२ बुझौली नगरपालिका	८,६६,६९,०००.००	२५,००,०००.००	०.००	०.००	०.००	६,४१,६९,०००.००	६,४१,६९,०००.००	६,४१,६९,०००.००
१३१	८०१०३१०३ मध्यती नगरपालिका	८,६९,७४,०००.००	२५,००,०००.००	०.००	०.००	०.००	६,४४,७४,०००.००	६,४४,७४,०००.००	६,४४,७४,०००.००
१३२	८०१०३१०४ रामेछाप नगरपालिका	७,०४,००,०००.००	०.००	०.००	०.००	०.००	७,०४,००,०००.००	७,०४,००,०००.००	७,०४,००,०००.००
१३३	८०१०३१०५ जिरी नगरपालिका	४,०४,७९,०००.००	४४,००,०००.००	०.००	०.००	०.००	३,६०,७९,०००.००	३,६०,७९,०००.००	३,६०,७९,०००.००
१३४	८०१०३१०६ भिमेश्वर नगरपालिका	७,४१,३४,०००.००	०.००	०.००	०.००	०.००	७,४१,३४,०००.००	७,४१,३४,०००.००	७,४१,३४,०००.००
१३५	८०१०३१०७ चौतारा सागावोकगाडी नगरपालिका	८,२२,०८,०००.००	०.००	०.००	०.००	०.००	८,२२,०८,०००.००	८,२२,०८,०००.००	८,२२,०८,०००.००
१३६	८०१०३१०८ मेलम्ची नगरपालिका	८,२४,१९,०००.००	२५,००,०००.००	०.००	०.००	०.००	६,९९,१९,०००.००	६,९९,१९,०००.००	६,९९,१९,०००.००
१३७	८०१०३१०९ बाह्रविसे नगरपालिका	४,३९,८३,०००.००	०.००	०.००	०.००	०.००	४,३९,८३,०००.००	४,३९,८३,०००.००	४,३९,८३,०००.००
१३८	८०१०३११० बुढीबोली नगरपालिका	९,८६,१०,०००.००	०.००	०.००	०.००	०.००	९,८६,१०,०००.००	९,८६,१०,०००.००	९,८६,१०,०००.००
१३९	८०१०३१११ नीलकाण्ठ नगरपालिका	७,६६,४४,०००.००	०.००	०.००	०.००	०.००	७,६६,४४,०००.००	७,६६,४४,०००.००	७,६६,४४,०००.००
१४०	८०१०३११२ विदुर नगरपालिका	७,६६,४४,०००.००	०.००	०.००	०.००	०.००	७,६६,४४,०००.००	७,६६,४४,०००.००	७,६६,४४,०००.००
१४१	८०१०३११३ बेलकट्याडी नगरपालिका	७,८४,४८,०००.००	४,००,०००.००	४,००,०००.००	०.००	०.००	३,८४,४८,०००.००	३,८४,४८,०००.००	३,८४,४८,०००.००
१४२	८०१०३११४ कागोखरी-मनोहर नगरपालिका	७,६७,१४,०००.००	०.००	०.००	०.००	०.००	७,६७,१४,०००.००	७,६७,१४,०००.००	७,६७,१४,०००.००
१४३	८०१०३११५ कीर्तिपुर नगरपालिका	६,६४,८०,०००.००	१५,००,०००.००	१५,००,०००.००	०.००	०.००	५,४९,८०,०००.००	५,४९,८०,०००.००	५,४९,८०,०००.००
१४४	८०१०३११६ गोकर्णेश्वर नगरपालिका	९,१४,२३,०००.००	०.००	०.००	०.००	०.००	९,१४,२३,०००.००	९,१४,२३,०००.००	९,१४,२३,०००.००

क्र.सं.	सन्चाल्य/केन्द्रीय निकाय/उपणीक	शुरु बजेट	रकमात्तर		श्रीतात्तर		सुध बजेट	निकास	खर्च	बजेट बाकी
			धप	घट	धप	घट				
१४५	२०१०३११७ चन्द्रागिरी नगरपालिका	९,३६,८८,०००.००	०.००	०.००	०.००	०.००	९,३६,८८,०००.००	६,००,०६,८१३.००	६,००,०६,८१३.००	३,३६,८१,१८७.००
१४६	२०१०३११८ टोखा नगरपालिका	७,४२,८३,०००.००	०.००	०.००	०.००	०.००	७,४२,८३,०००.००	४,७३,८३,४६९.५०	४,७३,८३,४६९.५०	२,६८,९९,५३०.५०
१४७	२०१०३११९ तारकेश्वर नगरपालिका	७,०५,४३,०००.००	०.००	०.००	०.००	०.००	७,०५,४३,०००.००	४,३०,३८,४३६.००	४,३०,३८,४३६.००	२,७४,०४,५६४.००
१४८	२०१०३१२० बसिणकाली नगरपालिका	६,४९,४८,०००.००	०.००	०.००	०.००	०.००	६,४९,४८,०००.००	३,३३,२६,३२८.००	३,३३,२६,३२८.००	३,१६,२१,६७२.००
१४९	२०१०३१२१ नागावुन नगरपालिका	७,९५,०९,०००.००	०.००	०.००	०.००	०.००	७,९५,०९,०००.००	५,२०,२२,२९३.३२	५,२०,२२,२९३.३२	२,७४,८६,७०६.६८
१५०	२०१०३१२२ बुढानिलकण्ठ नगरपालिका	८,१६,३२,०००.००	०.००	०.००	०.००	०.००	८,१६,३२,०००.००	५,६१,४१,९४०.५०	५,६१,४१,९४०.५०	२,५४,९०,०५९.५०
१५१	२०१०३१२३ अर्खपुर नगरपालिका	७,२८,३१,०००.००	०.००	०.००	०.००	०.००	७,२८,३१,०००.००	६,०३,६०,९६८.००	६,०३,६०,९६८.००	१,२४,७०,०३२.००
१५२	२०१०३१२४ मोदकरी नगरपालिका	८,७२,८०,०००.००	०.००	०.००	०.००	०.००	८,७२,८०,०००.००	६,६८,६७,३७५.००	६,६८,६७,३७५.००	२,०४,१२,६२५.००
१५३	२०१०३१२५ महालक्ष्मी नगरपालिका	८,६३,४६,०००.००	०.००	०.००	०.००	०.००	८,६३,४६,०००.००	५,४७,६७,२४८.५०	५,४७,६७,२४८.५०	३,१५,७८,७५१.५०
१५४	२०१०३१२६ चौमनायाग नगरपालिका	८,९६,९३,०००.००	०.००	०.००	०.००	०.००	८,९६,९३,०००.००	४,७५,०५,८६३.५०	४,७५,०५,८६३.५०	४,२१,८७,१३६.५०
१५५	२०१०३१२७ भक्तपुर नगरपालिका	१७,३०,०५,०००.००	०.००	०.००	०.००	०.००	१७,३०,०५,०००.००	१४,८३,१८,२४३.५०	१४,८३,१८,२४३.५०	२,४६,८६,७५६.५०
१५६	२०१०३१२८ मध्यपुर थिमि नगरपालिका	१०,६६,११,०००.००	०.००	०.००	०.००	०.००	१०,६६,११,०००.००	५,८८,३६,०५३.००	५,८८,३६,०५३.००	५,७७,७४,९४७.००
१५७	२०१०३१२९ सूर्यविनायक नगरपालिका	९,२७,९३,०००.००	०.००	०.००	०.००	०.००	९,२७,९३,०००.००	६,८६,७२,३४१.००	६,८६,७२,३४१.००	२,४१,२०,६५९.००
१५८	२०१०३१३० वुलिखेल नगरपालिका	६,९१,४१,०००.००	०.००	०.००	०.००	०.००	६,९१,४१,०००.००	४,८५,२८,०३६.६९	४,८५,२८,०३६.६९	२,०५,१२,९६३.३१
१५९	२०१०३१३१ समोबुढ नगरपालिका	६,६६,८१,०००.००	०.००	०.००	०.००	०.००	६,६६,८१,०००.००	५,४१,३३,२३७.००	५,४१,३३,२३७.००	१,२५,४७,७६३.००
१६०	२०१०३१३२ पनौती नगरपालिका	८,३१,३१,०००.००	०.००	०.००	०.००	०.००	८,३१,३१,०००.००	६,४८,७२,३२९.३०	६,४८,७२,३२९.३०	१,८२,५८,६७०.७०
१६१	२०१०३१३३ पांचखाल नगरपालिका	७,७६,०८,०००.००	०.००	०.००	०.००	०.००	७,७६,०८,०००.००	६,४०,०७,६८२.००	६,४०,०७,६८२.००	१,३६,००,३१८.००
१६२	२०१०३१३४ बनेपा नगरपालिका	७,६९,००,०००.००	०.००	०.००	०.००	०.००	७,६९,००,०००.००	५,९८,२२,२८३.९८	५,९८,२२,२८३.९८	१,७०,७७,७१६.०२
१६३	२०१०३१३५ मण्डनदेउपुर नगरपालिका	७,८३,१५,०००.००	०.००	०.००	०.००	०.००	७,८३,१५,०००.००	६,२८,२३,३४१.८४	६,२८,२३,३४१.८४	१,५४,९१,६५८.१६
१६४	२०१०३१३६ धाहा नगरपालिका	१२,०७,५७,०००.००	०.००	०.००	०.००	०.००	१२,०७,५७,०००.००	९,४४,३४,०५९.९०	९,४४,३४,०५९.९०	२,६३,२२,९४०.१०
१६५	२०१०३१३७ कालिका नगरपालिका	७,३९,४०,०००.००	०.००	०.००	०.००	०.००	७,३९,४०,०००.००	६,४०,०८,१९३.४६	६,४०,०८,१९३.४६	९,९९,३१,८०६.५४
१६६	२०१०३१३८ खैरहनी नगरपालिका	११,२२,४४,०००.००	०.००	०.००	०.००	०.००	११,२२,४४,०००.००	९,६५,७८,७४९.२७	९,६५,७८,७४९.२७	१,५६,६६,२५०.७३
१६७	२०१०३१३९ माडी नगरपालिका	८,६१,४९,०००.००	२५,००,०००.००	०.००	०.००	०.००	८,६१,४९,०००.००	७,७५,२२,७०८.४०	७,७५,२२,७०८.४०	१,११,३६,२९१.६०
१६८	२०१०३१४० रतनगर नगरपालिका	१२,१६,२०,०००.००	०.००	०.००	०.००	०.००	१२,१६,२०,०००.००	८,०८,३०,४२६.००	८,०८,३०,४२६.००	४,०७,८९,५७४.००
१६९	२०१०३१४१ राप्ती नगरपालिका	८,०१,३१,०००.००	०.००	०.००	०.००	०.००	८,०१,३१,०००.००	४,९४,३९,९६२.००	४,९४,३९,९६२.००	३,०६,९१,०३८.००
१७०	२०१०३१४२ गोलचौर गाउँपालिका	६,७९,०३,०००.००	०.००	०.००	०.००	०.००	६,७९,०३,०००.००	५,६५,७४,६८८.००	५,६५,७४,६८८.००	१,१३,२८,३१२.००
१७१	२०१०३१४३ धाडलेख गाउँपालिका	६,२१,९०,०००.००	०.००	०.००	०.००	०.००	६,२१,९०,०००.००	४,६२,९१,०९४.००	४,६२,९१,०९४.००	१,५८,९८,९०६.००
१७२	२०१०३१४४ तीनापटन गाउँपालिका	६,०१,२५,०००.००	०.००	०.००	०.००	०.००	६,०१,२५,०००.००	५,६२,३०,९३९.८०	५,६२,३०,९३९.८०	३,८९,४०६.२०
१७३	२०१०३१४५ फिक्रल गाउँपालिका	५,२६,७३,०००.००	०.००	०.००	०.००	०.००	५,२६,७३,०००.००	४,२४,६१,८४५.२८	४,२४,६१,८४५.२८	१,०२,११,१५४.७२

क्र.सं.	मन्त्रालय/केन्द्रीय निकाय/उपरीषदिक	युद्ध बजेट	रकमात्तर		श्रीतात्तर		खुध बजेट	निकास	खर्च	बजेट बाँकी
			धप	घट	धप	घट				
१७४	८०१०३३०५ मरिगा गाउँपालिका	६,३४,००,०००.००	०.००	०.००	०.००	०.००	६,३४,००,०००.००	४,८०,२२,२४९.०८	४,८०,२२,२४९.०८	१,५६,७७,७५०.९२
१७५	८०१०३३०६ सुनकोशी गाउँपालिका	५,७७,६५,०००.००	०.००	०.००	०.००	०.००	५,७७,६५,०००.००	३,५७,८३,२२३.००	३,५७,८३,२२३.००	२,१९,८१,७७७.००
१७६	८०१०३३०७ हरिहरपुराढी गाउँपालिका	४,६०,५३,०००.००	०.००	०.००	०.००	०.००	४,६०,५३,०००.००	३,८४,१७,८१४.००	३,८४,१७,८१४.००	७६,३५,१८६.००
१७७	८०१०३३०८ उमाकुण्ड गाउँपालिका	५,६३,४०,०००.००	०.००	०.००	०.००	०.००	५,६३,४०,०००.००	४,६९,३०,२५७.८८	४,६९,३०,२५७.८८	९४,०९,७४२.१२
१७८	८०१०३३०९ खाँडादेवी गाउँपालिका	६,०७,२९,०००.००	०.००	०.००	०.००	०.००	६,०७,२९,०००.००	४,४०,२९,४३२.००	४,४०,२९,४३२.००	१,६६,८५,५६८.००
१७९	८०१०३३१० गोकुलमाझा गाउँपालिका	५,२३,२२,०००.००	०.००	०.००	०.००	०.००	५,२३,२२,०००.००	३,५६,३२,२५६.१२	३,५६,३२,२५६.१२	१,६६,८९,७४३.८८
१८०	८०१०३३११ दोरखा गाउँपालिका	७,२९,१४,०००.००	०.००	०.००	०.००	०.००	७,२९,१४,०००.००	४,२९,६७,४४०.००	४,२९,६७,४४०.००	२,९९,४६,५५०.००
१८१	८०१०३३१२ लिखु तामाकोशी गाउँपालिका	४,५९,७८,०००.००	०.००	०.००	०.००	०.००	४,५९,७८,०००.००	४,०२,३३,१७५.००	४,०२,३३,१७५.००	५७,४४,८२५.००
१८२	८०१०३३१३ सुनापति गाउँपालिका	६,५१,९७,०००.००	०.००	०.००	०.००	०.००	६,५१,९७,०००.००	५,६९,५४,५३५.५५	५,६९,५४,५३५.५५	८२,४२,४६४.४५
१८३	८०१०३३१४ कालिचोक गाउँपालिका	४,५९,४८,०००.००	०.००	०.००	०.००	०.००	४,५९,४८,०००.००	३,६२,८२,३२१.३१	३,६२,८२,३२१.३१	९६,६५,६७८.६९
१८४	८०१०३३१५ गौराधाम गाउँपालिका	६,९९,७०,०००.००	०.००	०.००	०.००	०.००	६,९९,७०,०००.००	५,३५,०६,४५३.००	५,३५,०६,४५३.००	१,६४,६३,५४७.००
१८५	८०१०३३१६ तामाकोशी गाउँपालिका	६,१०,७२,०००.००	०.००	०.००	०.००	०.००	६,१०,७२,०००.००	३,६३,४६,६४६.००	३,६३,४६,६४६.००	२,४७,२५,३५४.००
१८६	८०१०३३१७ बैतेश्वर गाउँपालिका	६,२१,५०,०००.००	०.००	०.००	०.००	०.००	६,२१,५०,०००.००	४,७८,८२,८१७.००	४,७८,८२,८१७.००	१,४२,६७,१८३.००
१८७	८०१०३३१८ मेल्फु गाउँपालिका	६,४०,५७,०००.००	०.००	०.००	०.००	०.००	६,४०,५७,०००.००	४,४४,७०,६९७.३९	४,४४,७०,६९७.३९	१,९५,८६,३०२.६१
१८८	८०१०३३१९ विगु गाउँपालिका	६,३८,७३,०००.००	०.००	०.००	०.००	०.००	६,३८,७३,०००.००	४,६२,२९,७३५.२९	४,६२,२९,७३५.२९	१,७६,४३,२६४.७१
१८९	८०१०३३२० शैलुङ गाउँपालिका	५,९२,८७,०००.००	०.००	०.००	०.००	०.००	५,९२,८७,०००.००	४,०६,२२,७७०.९८	४,०६,२२,७७०.९८	१,८६,६४,२२९.०२
१९०	८०१०३३२१ इन्द्रावती गाउँपालिका	६,५०,६६,०००.००	०.००	०.००	०.००	०.००	६,५०,६६,०००.००	५,३३,४१,४७१.२०	५,३३,४१,४७१.२०	१,१७,२४,५२८.८०
१९१	८०१०३३२२ जुगल गाउँपालिका	६,१०,३५,०००.००	०.००	०.००	०.००	०.००	६,१०,३५,०००.००	५,१४,०४,४७३.८०	५,१४,०४,४७३.८०	९६,३०,०२६.२०
१९२	८०१०३३२३ त्रिपुरसुन्दरी गाउँपालिका	४,५६,८४,०००.००	०.००	०.००	०.००	०.००	४,५६,८४,०००.००	३,७६,५४,६०७.५८	३,७६,५४,६०७.५८	८०,२९,३९२.४२
१९३	८०१०३३२४ पाँचसोखरी थाङपाल गाउँपालिका	६,४४,४९,०००.००	०.००	०.००	०.००	०.००	६,४४,४९,०००.००	५,७६,७२,७०२.००	५,७६,७२,७०२.००	६७,७६,२९८.००
१९४	८०१०३३२५ बलेफी गाउँपालिका	६,४०,४८,०००.००	०.००	०.००	०.००	०.००	६,४०,४८,०००.००	५,४०,००,५२०.०१	५,४०,००,५२०.०१	१,००,४७,४७९.९९
१९५	८०१०३३२६ भोटेकोशी गाउँपालिका	५,७१,२७,०००.००	०.००	०.००	०.००	०.००	५,७१,२७,०००.००	४,७६,९४,५०४.००	४,७६,९४,५०४.००	९४,३२,४९६.००
१९६	८०१०३३२७ लिसंखुसाखर गाउँपालिका	५,७०,२४,०००.००	०.००	०.००	०.००	०.००	५,७०,२४,०००.००	५,३०,०४,६९४.७५	५,३०,०४,६९४.७५	४०,१९,३०५.२५
१९७	८०१०३३२८ सुनकोशी गाउँपालिका	५,३३,५५,०००.००	०.००	०.००	०.००	०.००	५,३३,५५,०००.००	४,६६,०६,३४९.००	४,६६,०६,३४९.००	६७,४८,६५१.००
१९८	८०१०३३२९ हेलम्बु गाउँपालिका	५,७३,९५,०००.००	०.००	०.००	०.००	०.००	५,७३,९५,०००.००	३,८०,३२,४७३.००	३,८०,३२,४७३.००	१,९३,६२,५२७.००
१९९	८०१०३३३० उत्तरगंगा गाउँपालिका	४,३८,५४,०००.००	०.००	०.००	०.००	०.००	४,३८,५४,०००.००	३,२८,७६,२६०.५०	३,२८,७६,२६०.५०	१,०९,७७,७३९.५०
२००	८०१०३३३१ कालिका गाउँपालिका	५,३७,०६,०००.००	०.००	०.००	०.००	०.००	५,३७,०६,०००.००	३,५०,७९,१८७.०३	३,५०,७९,१८७.०३	१,८६,२६,८१२.९७
२०१	८०१०३३३२ गोसाइँकुण्ड गाउँपालिका	५,०७,७५,०००.००	०.००	०.००	०.००	०.००	५,०७,७५,०००.००	३,७९,२०,८७२.००	३,७९,२०,८७२.००	१,२८,५४,१२८.००
२०२	८०१०३३३३ नौकुण्ड गाउँपालिका	६,२९,४०,०००.००	०.००	०.००	०.००	०.००	६,२९,४०,०००.००	४,४३,९७,०३२.००	४,४३,९७,०३२.००	१,८५,४२,९६८.००

क्र.सं.	मन्थालय/केन्द्रीय निकाय/उपरीषदिक	युव बजेट	रकमात्तर		श्रीतात्तर		निकास	खर्च	बजेट बाँकी
			षण	घट	षण	घट			
२०३	२०१०३३३३ आमिछोडिमो गाउँपालिका	३,६९,५६,०००.००	०.००	०.००	०.००	०.००	३,६९,५६,०००.००	३,६९,५६,०००.००	१,३९,२४,२५७.००
२०४	२०१०३३३३ खनियावास गाउँपालिका	५,२५,९९,०००.००	०.००	०.००	०.००	०.००	५,२५,९९,०००.००	५,२५,९९,०००.००	१,३०,५६,७७६.०४
२०५	२०१०३३३३ गङ्गाजमुना गाउँपालिका	४,९९,९०,०००.००	०.००	०.००	०.००	०.००	४,९९,९०,०००.००	४,९९,९०,०००.००	९,२,६२,२९०.९०
२०६	२०१०३३३३ गजुरी गाउँपालिका	५,६७,७२,०००.००	०.००	०.००	०.००	०.००	५,६७,७२,०००.००	५,६७,७२,०००.००	६,९८,४९४.००
२०७	२०१०३३३३ गन्धी गाउँपालिका	५,४७,६९,०००.००	०.००	०.००	०.००	०.००	५,४७,६९,०००.००	५,४७,६९,०००.००	१,९८,४६,६४
२०८	२०१०३३३३ ज्वालामुखी गाउँपालिका	६,२९,३६,०००.००	०.००	०.००	०.००	०.००	६,२९,३६,०००.००	६,२९,३६,०००.००	७९,८८,७२२.४०
२०९	२०१०३३३३ त्रिसुसुन्दरी गाउँपालिका	४,२६,५७,०००.००	०.००	०.००	०.००	०.००	४,२६,५७,०००.००	४,२६,५७,०००.००	४६,३६,९३९.००
२१०	२०१०३३३३ थोके गाउँपालिका	६,४३,९२,०००.००	०.००	०.००	०.००	०.००	६,४३,९२,०००.००	६,४३,९२,०००.००	५९,३२,९३५.६७
२११	२०१०३३३३ नेत्रवती गाउँपालिका	५,२९,२६,०००.००	०.००	०.००	०.००	०.००	५,२९,२६,०००.००	५,२९,२६,०००.००	६८,९०,२९९.९९
२१२	२०१०३३३३ केनीघाट रोपाङ गाउँपालिका	६,८९,९५,०००.००	०.००	०.००	०.००	०.००	६,८९,९५,०००.००	६,८९,९५,०००.००	१,७२,३५,९६६.००
२१३	२०१०३३३३ रुवी भ्याली गाउँपालिका	५,८९,६५,०००.००	०.००	०.००	०.००	०.००	५,८९,६५,०००.००	५,८९,६५,०००.००	९४,०४,८८०.००
२१४	२०१०३३३३ सिद्धलेक गाउँपालिका	६,४२,७६,०००.००	०.००	०.००	०.००	०.००	६,४२,७६,०००.००	६,४२,७६,०००.००	८७,५४,२६३.४६
२१५	२०१०३३३३ ककनी गाउँपालिका	५,७९,२४,०००.००	०.००	०.००	०.००	०.००	५,७९,२४,०००.००	५,७९,२४,०००.००	१,९८,५९,७७२.९४
२१६	२०१०३३३३ विरुवाङ गाउँपालिका	७,४२,२९,०००.००	०.००	०.००	०.००	०.००	७,४२,२९,०००.००	७,४२,२९,०००.००	२,९३,६५,४४५.००
२१७	२०१०३३३३ तादीगाउँ गाउँपालिका	५,६५,७४,०००.००	०.००	०.००	०.००	०.००	५,६५,७४,०००.००	५,६५,७४,०००.००	१,४४,६२,९४०.००
२१८	२०१०३३३३ तारकेश्वर गाउँपालिका	५,८४,८२,०००.००	०.००	०.००	०.००	०.००	५,८४,८२,०००.००	५,८४,८२,०००.००	१,२२,२९,५३४.३०
२१९	२०१०३३३३ तुल्सेधर गाउँपालिका	६,९९,६२,०००.००	०.००	०.००	०.००	०.००	६,९९,६२,०००.००	६,९९,६२,०००.००	१,०४,०९,४२४.००
२२०	२०१०३३३३ पञ्चकन्या गाउँपालिका	५,३०,८७,०००.००	०.००	०.००	०.००	०.००	५,३०,८७,०००.००	५,३०,८७,०००.००	१,४२,७६,२४२.४०
२२१	२०१०३३३३ म्याग्ङ गाउँपालिका	५,९२,४५,०००.००	०.००	०.००	०.००	०.००	५,९२,४५,०००.००	५,९२,४५,०००.००	१,३०,९०,३९४.३४
२२२	२०१०३३३३ लिखु गाउँपालिका	४,४९,६४,०००.००	०.००	०.००	०.००	०.००	४,४९,६४,०००.००	४,४९,६४,०००.००	१,२६,९९,७३८.७०
२२३	२०१०३३३३ शिवपुरी गाउँपालिका	७,४२,२४,०००.००	०.००	०.००	०.००	०.००	७,४२,२४,०००.००	७,४२,२४,०००.००	१,६३,९३,६९८.९६
२२४	२०१०३३३३ सुर्यगढी गाउँपालिका	५,४०,९३,०००.००	०.००	०.००	०.००	०.००	५,४०,९३,०००.००	५,४०,९३,०००.००	१,७३,६९,७८४.९२
२२५	२०१०३३३३ कोन्चोसोम गाउँपालिका	६,४०,५२,०००.००	०.००	०.००	०.००	०.००	६,४०,५२,०००.००	६,४०,५२,०००.००	८५,९७,४२९.२६
२२६	२०१०३३३३ बामती गाउँपालिका	६,३७,८०,०००.००	०.००	०.००	०.००	०.००	६,३७,८०,०००.००	६,३७,८०,०००.००	१,६०,३३,४६९.७९
२२७	२०१०३३३३ महाङ्गल गाउँपालिका	७,९५,६९,०००.००	०.००	०.००	०.००	०.००	७,९५,६९,०००.००	७,९५,६९,०००.००	१,२६,५४,६२७.००
२२८	२०१०३३३३ खानीखोला गाउँपालिका	३,९८,७६,०००.००	०.००	०.००	०.००	०.००	३,९८,७६,०००.००	३,९८,७६,०००.००	०.००
२२९	२०१०३३३३ चौरीदिउरली गाउँपालिका	५,६५,०३,०००.००	०.००	०.००	०.००	०.००	५,६५,०३,०००.००	५,६५,०३,०००.००	२,०३,८७,३४९.००
२३०	२०१०३३३३ तेमाल गाउँपालिका	४,७६,९७,०००.००	०.००	०.००	०.००	०.००	४,७६,९७,०००.००	४,७६,९७,०००.००	९५,८८,६०७.००
२३१	२०१०३३३३ बेथान्चोक गाउँपालिका	५,३७,६९,०००.००	०.००	०.००	०.००	०.००	५,३७,६९,०००.००	५,३७,६९,०००.००	३८,९४,४९६.००

क्र.सं.	मन्त्रालय/केन्द्रीय निकाय/उपार्थिक	शुरु बजेट	रकमान्तर		श्रीतान्तर		बुध बजेट	निकास	खर्च	बजेट बाकी
			धप	घट	धप	घट				
२३२	८०१०३३६३ भुवेलु गाउँपालिका	४,३२,४९,०००.००	०.००	०.००	०.००	०.००	४,३२,४९,०००.००	३,९२,४९,२०३.९७	३,९२,४९,२०३.९७	४०,१७,७९६.०३
२३३	८०१०३३६४ महाभारत गाउँपालिका	४,८७,९२,०००.००	०.००	०.००	०.००	०.००	४,८७,९२,०००.००	४,०४,३७,७३४.००	४,०४,३७,७३४.००	८३,५४,२६६.००
२३४	८०१०३३६५ रोथी गाउँपालिका	६,०९,६३,०००.००	०.००	०.००	०.००	०.००	६,०९,६३,०००.००	४,४९,९९,४६६.९५	४,४९,९९,४६६.९५	१,५९,६३,५३३.०५
२३५	८०१०३३६६ ईन्द्रसरोवर गाउँपालिका	४,४९,८४,०००.००	०.००	०.००	०.००	०.००	४,४९,८४,०००.००	४,१०,४२,४७२.००	४,१०,४२,४७२.००	१,३९,४१,५२८.००
२३६	८०१०३३६७ कैलाश गाउँपालिका	६,३२,९२,०००.००	०.००	०.००	०.००	०.००	६,३२,९२,०००.००	४,०३,७४,९९९.३५	४,०३,७४,९९९.३५	१,२९,१७,०५०.६५
२३७	८०१०३३६८ बकैया गाउँपालिका	६,५२,६२,०००.००	०.००	०.००	०.००	०.००	६,५२,६२,०००.००	४,४२,९५,९९४.००	४,४२,९५,९९४.००	१,०९,६६,००६.००
२३८	८०१०३३६९ बागमती गाउँपालिका	६,९६,८३,०००.००	०.००	०.००	०.००	०.००	६,९६,८३,०००.००	४,८६,६७,४०५.८९	४,८६,६७,४०५.८९	३०,१५,५९४.११
२३९	८०१०३३७० सिमकटी गाउँपालिका	६,०४,३७,०००.००	०.००	०.००	०.००	०.००	६,०४,३७,०००.००	४,४७,५६,३९५.००	४,४७,५६,३९५.००	१,५६,८०,६०५.००
२४०	८०१०३३७१ मकवानपुरगढी गाउँपालिका	६,४९,९९,०००.००	८,००,०००.००	८,००,०००.००	०.००	०.००	६,४९,९९,०००.००	४,९५,९९,७३५.७९	४,९५,९९,७३५.७९	१,५४,००,२६४.२१
२४१	८०१०३३७२ मनहरी गाउँपालिका	६,९५,२५,०००.००	०.००	०.००	०.००	०.००	६,९५,२५,०००.००	४,०२,२३,९८९.०८	४,०२,२३,९८९.०८	१,९३,०१,०१०.९२
२४२	८०१०३३७३ राक्सिराङ गाउँपालिका	४,२३,४२,०००.००	०.००	०.००	०.००	०.००	४,२३,४२,०००.००	४,२८,२५,९८७.००	४,२८,२५,९८७.००	९५,१६,०१३.००
२४३	८०१०३३७४ इन्द्राकामना गाउँपालिका	७,०८,३४,०००.००	०.००	०.००	०.००	०.००	७,०८,३४,०००.००	४,९५,५३,८७८.७६	४,९५,५३,८७८.७६	१,१२,८०,१२१.२४
	कुल जम्मा	२६,९०,९६,८२,०००.००	१,५७,२७,०८,५६०.००	१,५७,२७,०८,५६०.००	०.००	०.००	२४,७६,९६,५९,०१०.००	१७,०९,०९,७६,०५२.३२	१७,०९,०९,७६,०५२.३२	८,७९,४७,८२,९४७.६८

२४. मन्त्रालय/केन्द्रीय निकायगत बजेट उपशिर्षक अनुसारको बजेट निकास र खर्चको विवरण (पूँजिगत)

अनुसूची-२.१३
(रकम र. मा)

आर्थिक वर्ष:- २०८१/८२

क्र.सं.	मन्त्रालय/केन्द्रीय निकाय/उपशिर्षक	शुरु बजेट	रकमात्तर		श्रीतात्तर		खुद बजेट	निकास	खर्च	बलेट बाँकी
			धप	घट	धप	घट				
१	२०२ प्रदेश व्यवस्थापिका	५,१६,४२,०००.००	६९,९०,८८४.००	६९,९०,८८४.००	०.००	०.००	५,१६,४२,०००.००	५,१६,४२,३९५.०४	५,१६,४२,३९५.०४	६७,०६,६०४.९६
२	२१० प्रदेश लोक सेवा आयोग	९१,०६,०००.००	०.००	०.००	०.००	०.००	९१,०६,०००.००	७२,३२,०१५.८१	७२,३२,०१५.८१	१८,७३,९८४.१९
३	२१६ मुख्य न्यायाधिकारको कार्यालय	१३,०३,०००.००	०.००	०.००	०.००	०.००	१३,०३,०००.००	१२,६५,७९९.००	१२,६५,७९९.००	३७,२०१.००
४	३०१ मुख्यमन्त्री तथा मन्त्रिपरिषद्को कार्यालय	१,४९,००,०००.००	१६,००,०००.००	१६,००,०००.००	०.००	०.००	१,४९,००,०००.००	१,४०,०५,८४५.१८	१,४०,०५,८४५.१८	२४,९४,१५४.८२
५	३०१११२० प्रदेश तथा स्थानीय शासन सहयोग	०.००	१६,००,०००.००	१६,००,०००.००	०.००	०.००	१६,००,०००.००	१५,५०,०९८.६३	१५,५०,०९८.६३	४९,९०१.३७
६	३०५ आर्थिक मामिला तथा योजना मन्त्रालय	५,२२,२५,०००.००	११,००,०००.००	११,००,०००.००	०.००	०.००	५,२२,२५,०००.००	३,६८,७५,८३२.३६	३,६८,७५,८३२.३६	१,६४,४९,१६६.६४
७	३०५०१०११ प्रदेश लेखा नियन्त्रक कार्यालय	३,०८,२५,०००.००	०.००	०.००	०.००	०.००	३,०८,२५,०००.००	१,६३,३३३,३३३.९३	१,६३,३३३,३३३.९३	१,४४,९१,६६६.०७
८	३०५०१०१२ प्रदेश लेखा नियन्त्रक कार्यालय	२,१४,००,०००.००	११,००,०००.००	११,००,०००.००	०.००	०.००	२,१४,००,०००.००	२,०५,४२,४९८.४३	२,०५,४२,४९८.४३	१९,५७,५०१.५७
९	३०५०१०१३ प्रदेश सभा	१३,१४,९४,०००.००	१,३५,३६,०००.००	१,३५,३६,०००.००	०.००	०.००	१३,१४,९४,०००.००	१०,६६,३१,३७१.०६	१०,६६,३१,३७१.०६	२,९१,०१,६२८.९४
१०	३०५०१०१४ प्रदेश सभा	५५,००,०००.००	०.००	०.००	०.००	०.००	५५,००,०००.००	३४,४६,९८०.०५	३४,४६,९८०.०५	२०,५३,०१९.९५
११	३०५०१०१५ उद्योग विकास तथा बजार अनुगमन	२,४१,६०,०००.००	४०,३९,०००.००	४०,३९,०००.००	०.००	०.००	२,४१,६०,०००.००	२,१९,८५,२८६.४६	२,१९,८५,२८६.४६	६२,७३,७१३.५४
१२	३०५०१०१६ उद्योग विकास तथा बजार अनुगमन	२,१७,९९,०००.००	९१,००,०००.००	९१,००,०००.००	०.००	०.००	२,१७,९९,०००.००	१,५३,८८,२२९.००	१,५३,८८,२२९.००	६४,१०,७७१.००
१३	३०५०१०१७ उद्योग तथा वाणिज्य कार्यालयहरू	४,३४,००,०००.००	०.००	०.००	०.००	०.००	४,३४,००,०००.००	३,३२,२२,२५६.९२	३,३२,२२,२५६.९२	१,०१,७७७,७४३.०८
१४	३०५०१०१८ उद्योग तथा वाणिज्य कार्यालयहरू	३,६६,३५,०००.००	३,९९,०००.००	३,९९,०००.००	०.००	०.००	३,६६,३५,०००.००	३,२५,९३,६१८.६३	३,२५,९३,६१८.६३	४२,४१,३८१.३७
१५	३०५०१०१९ कृषि तथा पशुपन्छी विकास मन्त्रालय	३४,५१,२५,०००.००	२,८४,५०,०००.००	२,८४,५०,०००.००	०.००	०.००	३४,५१,२५,०००.००	१९,४१,९८,६८४.४७	१९,४१,९८,६८४.४७	१५,०९,२६५.५३
१६	३०५०१०२० कृषि तथा पशुपन्छी विकास मन्त्रालय	१२,०९,३०,०००.००	६४,५०,०००.००	६४,५०,०००.००	०.००	०.००	१२,०९,३०,०००.००	३,२८,३२,४६३.७०	३,२८,३२,४६३.७०	९,४५,४७,५३६.३०
१७	३०५०१०२१ कृषि विकास बोर्ड	२,५१,००,०००.००	०.००	०.००	०.००	०.००	२,५१,००,०००.००	२,४०,८१५.००	२,४०,८१५.००	२,४०,८१५.००
१८	३०५०१०२२ कृषि तालिम केन्द्र	२६,३०,०००.००	५,००,०००.००	५,००,०००.००	०.००	०.००	२६,३०,०००.००	३०,९३,६५२.००	३०,९३,६५२.००	३६,३४८.००
१९	३०५०१०२३ कृषि विकास निदेशालय	५,००,०००.००	०.००	०.००	०.००	०.००	५,००,०००.००	३,८५,९९८.००	३,८५,९९८.००	१,१४,००२.००
२०	३०५०१०२४ कृषि विकास निदेशालय	६,१३,२०,०००.००	४८,००,०००.००	४८,००,०००.००	०.००	०.००	६,१३,२०,०००.००	३,६३,५०,६८३.००	३,६३,५०,६८३.००	१,१२,६९,३१७.००
२१	३०५०१०२५ पुष्प विकास केन्द्र	१५,००,०००.००	०.००	०.००	०.००	०.००	१५,००,०००.००	१४,६०,१२१.१७	१४,६०,१२१.१७	३९,८७८.८३
२२	३०५०१०२६ माटो तथा मल परिक्षण प्रयोगशाला	५,५०,०००.००	०.००	०.००	०.००	०.००	५,५०,०००.००	४,९९,९१०.००	४,९९,९१०.००	५०,०९०.००
२३	३०५०१०२७ बाली संरक्षण प्रयोगशाला	५,००,०००.००	०.००	०.००	०.००	०.००	५,००,०००.००	४,७४,७१५.८४	४,७४,७१५.८४	२५,२८४.१६
२४	३०५०१०२८ बागवानी विकास केन्द्रहरू	५३,००,०००.००	०.००	०.००	०.००	०.००	५३,००,०००.००	४९,८८,२४७.६३	४९,८८,२४७.६३	३,११,७५२.३७

क्र.सं.	मन्त्रालय/केन्द्रीय निकाय/उपरीषदिक	युद्ध बजेट	रकमात्तर		श्रीमात्तर		खुर्द बजेट	निकास	खर्च	बजेट बाँकी
			धप	घट	धप	घट				
२२	३१२०१०२७ व्यवसायिक किट विकास फार्माहरू	७७,१५,०००.००	०.००	०.००	०.००	०.००	७७,१५,०००.००	७७,१५,०००.००	०.००	१,३३,४१०.७०
२३	३१२०१०२८ मौरीपालन विकास केन्द्र	१०,००,०००.००	०.००	०.००	०.००	०.००	१०,००,०००.००	१०,००,०००.००	०.००	१,५४२.००
२४	३१२०१०२९ कृषि विकास कार्यालयहरू	६,९०,५५,०००.००	१,३७,००,०००.००	०.००	०.००	०.००	८,२७,५५,०००.००	८,२७,५५,०००.००	०.००	१,२२,२९६,३५८.००
२५	३१२०२०११ पशुपन्छी तथा मात्स्य विकास	६,०५,००,०००.००	३०,००,०००.००	०.००	०.००	०.००	६,३५,००,०००.००	६,३५,००,०००.००	०.००	९,३५,३८१.००
२६	३१२०२०१२ पशु सेवा तालिम केन्द्र	५,००,०००.००	०.००	०.००	०.००	०.००	५,००,०००.००	५,००,०००.००	०.००	२,८१७.००
२७	३१२०२०१३ बाढा विकास फार्मा	१५,००,०००.००	०.००	०.००	०.००	०.००	१५,००,०००.००	१५,००,०००.००	०.००	३८,१२०.१७
२८	३१२०२०१४ मात्स्य विकास केन्द्रहरू	४३,७५,०००.००	९,७०,०००.००	०.००	०.००	०.००	५३,४५,०००.००	५३,४५,०००.००	०.००	१,१७,७६६.००
२९	३१२०२०१६ पशु सेवा कार्यालयहरू	२,१३,००,०००.००	०.००	०.००	०.००	०.००	२,१३,००,०००.००	२,१३,००,०००.००	०.००	३,६६,१६७.००
३०	३१२९११२४ फलढी क्षेत्र काष्ठफल तथा फलफुल	१,५३,००,०००.००	०.००	०.००	०.००	०.००	१,५३,००,०००.००	१,५३,००,०००.००	०.००	१,४७,६१,४६०.००
३१	३१३ खानेपानी, ऊर्जा तथा सिंचाइ मन्त्रालय	६,५२,७५,६८,०००.००	२,४६,४६,९२,०००.००	१,९३,१६,६३,०००.००	१,९३,१६,६३,०००.००	१,९३,१६,६३,०००.००	६,५२,७५,६८,०००.००	६,५२,७५,६८,०००.००	०.००	४१,३६,९३,८५१.१२
३२	३१३०००११ खानेपानी, ऊर्जा तथा सिंचाइ मन्त्रालय	१७,७३,७२,०००.००	६२,५०,०००.००	१६,८७,०००.००	१६,८७,०००.००	१६,८७,०००.००	१७,७३,७२,०००.००	१७,७३,७२,०००.००	०.००	३,१७,३२८.००
३३	३१३०१०११ जलस्रोत तथा सिंचाइ विकास डिभिजन	२,८६,९१,४६,०००.००	८०,९७,४३,०००.००	५६,४८,७८,०००.००	५६,४८,७८,०००.००	५६,४८,७८,०००.००	२,९०,९१,७५,०००.००	२,९०,९१,७५,०००.००	०.००	२१,२२,५४,५७३.७६
३४	३१३०१०१२ भूमिगत जलस्रोत तथा सिंचाइ विकास	२६,९४,५०,०००.००	७,१६,५५,०००.००	६,६९,५५,०००.००	६,६९,५५,०००.००	६,६९,५५,०००.००	२९,११,०५,०००.००	२९,११,०५,०००.००	०.००	३,८५,११,३९७.२०
३५	३१३०२०११ खानेपानी तथा सरसफाई डिभिजन	२,९६,१९,००,०००.००	१,४२,७८,३६,०००.००	९८,१९,२४,०००.००	९८,१९,२४,०००.००	९८,१९,२४,०००.००	३,४४,७८,३६,०००.००	३,४४,७८,३६,०००.००	०.००	१५,१५,४९,५१७.५०
३६	३१३९११२० तट-मधेश खानेपानी सुधार कार्यक्रम	४३,००,०००.००	०.००	०.००	०.००	०.००	४३,००,०००.००	४३,००,०००.००	०.००	३,९३,८७४.००
३७	३१३९११२४ खानेपानी तथा सरसफाई मह-लगानी	८,००,००,०००.००	८,००,००,०००.००	८,००,००,०००.००	८,००,००,०००.००	८,००,००,०००.००	८,००,००,०००.००	८,००,००,०००.००	०.००	४६,९६,२१२.००
३८	३१३९११२४ केन्द्रिय खानेपानी आयोजना(संघ) शसर्त	५,००,०००.००	२०,००,०००.००	२०,००,०००.००	२०,००,०००.००	२०,००,०००.००	५,००,०००.००	५,००,०००.००	०.००	१६,३५,६१२.००
३९	३१३९११२९ वातावरणीय सरसफाई आयोजना(संघ)	८,००,०००.००	०.००	०.००	०.००	०.००	८,००,०००.००	८,००,०००.००	०.००	०.००
४०	३१३९११३० खानेपानी सेवा विस्तार तथा पुनर्स्थापना	१,२५,००,०००.००	१०,००,०००.००	१०,००,०००.००	१०,००,०००.००	१०,००,०००.००	१,३५,००,०००.००	१,३५,००,०००.००	०.००	२२,४५,०२७.००
४१	३१३९११३२ जलवायु अनुकूलित वृहत खानेपानी	१,४५,६०,०००.००	६,६२,०६,०००.००	६,६२,०६,०००.००	६,६२,०६,०००.००	६,६२,०६,०००.००	१,५२,२२,०६,०००.००	१,५२,२२,०६,०००.००	०.००	१,२३,१२,५२६.६६
४२	३१३९११३३ खानेपानी तथा गुणस्तर सुधार कार्यक्रम	३०,००,०००.००	०.००	०.००	०.००	०.००	३०,००,०००.००	३०,००,०००.००	०.००	७७,७८३.००
४३	३१३९११३४ मझौला सिंचाइ आयोजना(संघ) शसर्त	०.००	०.००	०.००	०.००	०.००	०.००	०.००	०.००	०.००
४४	३१३९११३५ ढल निर्माण तथा प्रशोधन कार्यक्रम(संघ)	१०,००,०००.००	०.००	०.००	०.००	०.००	१०,००,०००.००	१०,००,०००.००	०.००	०.००
४५	३१४ आन्तरिक मामिला तथा कानून मन्त्रालय	२५,०९,१८,०००.००	१७,५०,९३,०००.००	२२,९१,४३,०००.००	२२,९१,४३,०००.००	२२,९१,४३,०००.००	१९,६८,६८,०००.००	१९,६८,६८,०००.००	०.००	४,०९,१५,१७९.०३
४६	३१४०००१२ सञ्चार रजिष्ट्रारको कार्यालय	२०,००,०००.००	०.००	०.००	०.००	०.००	२०,००,०००.००	२०,००,०००.००	०.००	४,०९,१५,१७९.०३
४७	३१५ संस्कृति, पर्यटन तथा सहकारी मन्त्रालय	१,९९,२९,२०,०००.००	४०,३७,४०,०००.००	१७,८६,६०,०००.००	१७,८६,६०,०००.००	१७,८६,६०,०००.००	२,२१,८०,६०,०००.००	२,२१,८०,६०,०००.००	०.००	३६,०७,७५,०२४.३७
४८	३२५०००१२ प्रदेश सहकारी कार्यालयहरू	१,२२,२०,०००.००	०.००	०.००	०.००	०.००	१,२२,२०,०००.००	१,२२,२०,०००.००	०.००	५५,००,१३७.१६

क्र.सं.	मन्त्रालय/केन्द्रीय निकाय/उपरीषद	शुरु बजेट	रकमात्तर		श्रोतात्तर		खुर बजेट	निकास	खर्च	बजेट बाँकी
			धप	घट	धप	घट				
४९	३२५००१०१ पर्यटन विकास आयोगना	५३,००,०००.००	०.००	०.००	०.००	०.००	५३,००,०००.००	४४,७०,००३.००	४४,७०,००३.००	८,२९,९९७.००
५०	३२५००१०२ पर्यटन प्रवर्धन तथा पूर्वाधार विकास	१,९४,८७९०,०००.००	३८,८१,००,०००.००	१७,७०,००,०००.००	०.००	०.००	२,१५,९८,९०,०००.००	१,८०,२६,४८,२३८.०६	१,८०,२६,४८,२३८.०६	३५,७२,४१,७६१.९४
५१	३२५००१०३ सडक तथा साना उद्योग कार्यालयहरु	०.००	०.००	०.००	०.००	०.००	०.००	०.००	०.००	०.००
५२	३२५००१०४ सडककारी प्रशिक्षणालय	११,००,०००.००	०.००	०.००	०.००	०.००	११,००,०००.००	८,८१,५२६.००	८,८१,५२६.००	२,१८,४७४.००
५३	३२५०२०११ पर्यटन कार्यालयहरु	८४,९०,०००.००	०.००	०.००	०.००	०.००	८४,९०,०००.००	८०,६०,४००.००	८०,६०,४००.००	४,२९,६००.००
५४	३२९०००११ वन तथा वातावरण मन्त्रालय	२,०९,००,०००.००	४०,१८,६३,२३३.००	१८,९९,९९,२४३.००	०.००	०.००	२,२२,३६,९२,९००.००	१,८२,६१,९२,६८४.१२	१,८२,६१,९२,६८४.१२	४०,३८,०७५.८८
५५	३२९०००११ वन तथा वातावरण मन्त्रालय	२,०९,००,०००.००	३,००,०००.००	५४,९९,९९,२४३.००	०.००	०.००	१,५७,००,७५७.००	७४,९९,९९,०९१.००	७४,९९,९९,०९१.००	८२,०१,६६६.००
५६	३२९००१०१ भू तथा जलाधार संरक्षण कार्यक्रम	१,११,८७,४२,०००.००	२७,८१,८५,०००.००	४,४४,७५,०००.००	०.००	०.००	१,३९,१९,९२,०००.००	१,१३,९६,७०,३८७.९७	१,१३,९६,७०,३८७.९७	२१,२८,५६,६१२.०३
५७	३२९००१०२ राष्ट्रिय वन संरक्षण तथा व्यवस्थापन	२२,९८,६४,०००.००	७६,३२,९९०.००	५,४५,७५,०००.००	०.००	०.००	२४,७७,९९,०००.००	२२,०८,६७,१७०.५५	२२,०८,६७,१७०.५५	३,६६,४७,८२९.४५
५८	३२९००१०३ वातावरण संरक्षण तथा शहरी वन	२५,६१,००,०००.००	५,७७,१०,०००.००	५,०२,९५,०००.००	०.००	०.००	२५,७५,१५,०००.००	२२,०८,६७,१७०.५५	२२,०८,६७,१७०.५५	३,६६,४७,८२९.४५
५९	३२९००१०४ वन अनुसन्धान तथा प्रशिक्षण केन्द्र	५८,००,०००.००	०.००	०.००	०.००	०.००	५८,००,०००.००	५१,४८,९२६.५०	५१,४८,९२६.५०	६,५१,०७३.५०
६०	३२९००१०५ वन निर्देशनालय	२,२०,००,०००.००	०.००	०.००	०.००	०.००	२,२०,००,०००.००	८०,८२,८६३.००	८०,८२,८६३.००	१,३९,१७,१३७.००
६१	३२९००१०६ डिभिजन वन कार्यालयहरु	१२,५२,९०,०००.००	४,२७,३५,३४३.००	२,३०,००,०००.००	०.००	०.००	१५,५०,२५,४४३.००	११,१८,७४,५६२.०१	११,१८,७४,५६२.०१	३,३१,१५,४८०.९९
६२	३२९००१०७ जलाधार व्यवस्थापन	२,५७,००,०००.००	०.००	१,००,००,०००.००	०.००	०.००	१,५७,००,०००.००	५२,२६,४८२.००	५२,२६,४८२.००	९,४७,५१८.००
६३	३२९०११२१ जलाधार संरक्षण तथा सीमासार	७,६६,००,०००.००	०.००	०.००	०.००	०.००	७,६६,००,०००.००	६,११,६६,२७०.००	६,११,६६,२७०.००	१,७४,३३४,७३०.००
६४	३२९०११२२ राष्ट्रिय वन विकास तथा व्यवस्थापन	७,११,००,०००.००	०.००	०.००	०.००	०.००	७,११,००,०००.००	६,०३,२९,६१५.८०	६,०३,२९,६१५.८०	१,०७,७०,३८४.२०
६५	३२९०११२४ जडिबुटी विकास कार्यक्रम(संघ शासित)	३,१०,००,०००.००	०.००	०.००	०.००	०.००	३,१०,००,०००.००	१,६८,३२,६८६.००	१,६८,३२,६८६.००	१,४१,६७,३१४.००
६६	३२९०११२६ वातावरण विभाग(संघ शासित अनुदान)	३,८५,००,०००.००	२,१३,००,०००.००	१५,००,०००.००	०.००	०.००	५,८३,००,०००.००	४,११,०९,८३९.००	४,११,०९,८३९.००	१,७१,९०,१६१.००
६७	३३७०००११ भौतिक पूर्वाधार विकास मन्त्रालय	८५,०१,२३,०००.००	०.००	५,१३,६३,४४,४३५.००	०.००	०.००	२२,६९,३६,०५,९३५.००	१७,०४,६४,२०,५३३.७६	१७,०४,६४,२०,५३३.७६	५,६४,७४,८५,१३६.२४
६८	३३७०००१२ प्रादेशिक लोकमार्ग	२,८०,०४,००,०००.००	४७,६९,२०,०००.००	४७,६९,२०,०००.००	०.००	०.००	२,९४,७८,२०,०००.००	६,६६,३५,३८९.९०	६,६६,३५,३८९.९०	११,४०,७१,९६०.१०
६९	३३७०००१३ प्रादेशिक मार्ग	४,९८,२६,००,०००.००	१,२९,८२,०६,०४५.००	८६,८१,५७,१७५.००	०.००	०.००	५,९४,०९,५९,२६५.००	४,३१,००,६०,८८६.३५	४,३१,००,६०,८८६.३५	१,६३,०८,६०३.६५
७०	३३७०००१४ शहरी तथा स्थानीय सडक	५,१३,०७,००,०००.००	१,१७,८२,३०,६५०.००	८५,३२,३०,३३०.००	०.००	०.००	६,१६,१९,६०,६८०.००	५,३१,६०,४९,१६४.५०	५,३१,६०,४९,१६४.५०	१,८१,९५,९९,१५५.५०
७१	३३७०००१५ प्रादेशिक सडकपुल तथा झोलुङ्गेपुल	२,३०,८६,५८,०००.००	६२,८३,६२,७४०.००	५१,८५,२०,०००.००	०.००	०.००	२,९४,५४,९०,७४०.००	१,९५,९०,५७,४५८.६५	१,९५,९०,५७,४५८.६५	४५,९४,४४३,२८१.३५
७२	३३७०००१६ सडक मर्मत सम्भार, सुरक्षा तथा अन्य	२२,००,००,०००.००	९,५८,६८,०००.००	६,०८,६३,९५०.००	०.००	०.००	२७,६६,६१,९५०.००	२१,०७,६९१,३४२.२३	२१,०७,६९१,३४२.२३	४,९८,३०७,७७७.७७
७३	३३७०००१७ जगमती प्रदेश जनता आवास कार्यक्रम	१०,००,००,०००.००	१,५०,००,०००.००	३,५०,००,०००.००	०.००	०.००	८,००,००,०००.००	५,१२,५४,१८३.००	५,१२,५४,१८३.००	२,८७,४५८,८१७.००
७४	३३७०१०११ यातायात पूर्वाधार निर्देशनालय	२७,५३,७०,०००.००	०.००	१,३०,००,०००.००	०.००	०.००	२८,८३,७०,०००.००	२०,८३,८८,४९२.४०	२०,८३,८८,४९२.४०	५,७९,८१,५०७.६०
७५	३३७०४०१२ पूर्वाधार विकास कार्यालयहरु	१२,२१,५०,०००.००	०.००	१,२५,००,०००.००	०.००	०.००	१३,४६,५०,०००.००	५,५२,५७,६६८.००	५,५२,५७,६६८.००	५,९३,९२,३३२.००
७६	३३७९११३८ सम्भावित प्रादेशिक सडकहरु(संघ शासित)	४,२४,५३,००,०००.००	७४,०१,७३,७००.००	५९,९९,९४,०००.००	०.००	०.००	४,७९,९९,९४,७००.००	३,१२,५६,४३,५३७.००	३,१२,५६,४३,५३७.००	१,२६,५६,४६३,१३३.००
७७	३३७९११३९ आवास व्यवस्था कार्यक्रम(संघ शासित)	५,५६,००,०००.००	०.००	०.००	०.००	०.००	५,५६,००,०००.००	४,५३,७५०.००	४,५३,७५०.००	५,५१,४६,२४०.००

क्र.सं.	मन्त्रालय/केन्द्रीय निकाय/उपरीषदिक	शुरु बजेट	रकमात्तर		श्रीतात्तर		खुद बजेट	निकास	खर्च	बजेट बाकी
			धप	घट	धप	घट				
७८	३३७९११४० झोलुगे पुल क्षेत्रगत कार्यक्रम(संघ शासर्त)	८०,००,०००.००	०.००	०.००	०.००	०.००	८०,००,०००.००	१५,८३,२४५.५४	१५,८३,२४५.५४	६४,१६,७५४.४६
७९	३३७९११४१ स्थानीय स्तरका सदकयुल तथा	१९,००,००,०००.००	३,६६,३८,०००.००	३,६६,३८,०००.००	०.००	०.००	१९,००,००,०००.००	१६,२२,९३,८९५.००	१६,२२,९३,८९५.००	२,७७,०६,१०५.००
८०	३३७९११४४ प्रमिण सदक संजाल सुधार आयोजना -	९१,८६,५०,०००.००	१५,३३,३०,०००.००	१५,३३,३०,०००.००	०.००	०.००	९१,८६,५०,०००.००	४४,३३,२९,१५१.१९	४४,३३,२९,१५१.१९	४७,५२,२०,८४८.८१
८१	३३७९११४६ बस्ती विकास कार्यक्रम(संघ शासर्त)	०.००	०.००	०.००	०.००	०.००	०.००	०.००	०.००	०.००
३४३ युवा खेलकुद मन्त्रालय		४८,१०,५०,०००.००	२०,५३,६७,०००.००	१७,१०,५९,०००.००			५१,५३,५८,०००.००	३८,९९,६५,१२४.०८	३८,९९,६५,१२४.०८	१२,५६,९२,८७५.९२
८२	३४३०००११ युवा तथा खेलकुद मन्त्रालय	३८,९५,४०,०००.००	१३,७३,२४,०००.००	१७,०६,२४,०००.००	०.००	०.००	३५,२२,१६,०००.००	२५,३२,९०,१६१.३२	२५,३२,९०,१६१.३२	१०,६२,४९,८३८.६८
८३	३४३०००११ प्रदेश खेलकुद विकास परिषद्	८,९५,१०,०००.००	६,८०,४३,०००.००	४,३४,०००.००	०.००	०.००	१५,७५,०२,०००.००	१३,४७,०२,०८६.७६	१३,४७,०२,०८६.७६	२,२८,१५,९१३.२४
८४	३४३०००११ प्रदेश युवा परिषद्	२०,००,०००.००	०.००	०.००	०.००	०.००	२०,००,०००.००	१९,७२,८७६.००	१९,७२,८७६.००	२७,१२४.००
३५० सामाजिक विकास मन्त्रालय		५३,८७,८५,०००.००	२,४५,००,०००.००	६,८०,००,०००.००			४९,५२,८५,०००.००	३४,२२,८१,०७६.९३	३४,२२,८१,०७६.९३	१५,३०,०३,९२३.०७
८५	३५००००११ सामाजिक विकास मन्त्रालय	९८,५०,०००.००	०.००	०.००	०.००	०.००	९८,५०,०००.००	६६,४४,८६७.००	६६,४४,८६७.००	३२,०५,१३३.००
८६	३५००००२० बगामती विद्ययालय, हेटौडा	१,०४,००,०००.००	०.००	०.००	०.००	०.००	१,०४,००,०००.००	३२,२७,३२१.००	३२,२७,३२१.००	७१,७२,६७९.००
८७	३५००००२१ प्रदेश प्राविधिक तथा व्यवसायिक शिक्षा	२३,००,०००.००	०.००	०.००	०.००	०.००	२३,००,०००.००	२२,१४,०६०.००	२२,१४,०६०.००	८५,९४०.००
८८	३५०००११७ प्रदेश खेलकुद विकास परिषद्	०.००	०.००	०.००	०.००	०.००	०.००	०.००	०.००	०.००
८९	३५००१०११ शिक्षा विकास निर्देशनालय	४१,७२,६०,०००.००	१,३४,००,०००.००	५,७०,००,०००.००	०.००	०.००	३७,३७,६०,०००.००	२५,५७,७८६,७४४.६४	२५,५७,७८६,७४४.६४	११,७९,८१,२५५.३६
९०	३५००३०११ शिक्षा तालिम केन्द्र	६८,७५,०००.००	०.००	०.००	०.००	०.००	६८,७५,०००.००	६६,४९,१४१.०७	६६,४९,१४१.०७	२,२५,८५८.९३
९१	३५०९११२६ प्राविधिक शिक्षा तथा व्यवसायिक तालिम	७,२१,००,०००.००	६६,००,०००.००	६६,००,०००.००	०.००	०.००	७,२१,००,०००.००	५,४७,३२,६४४.२२	५,४७,३२,६४४.२२	१,७३,६७,३५५.७८
९२	३५०९११४१ विद्यालय शिक्षा क्षेत्र योजना-(प्रदेश तथा	२,००,००,०००.००	४४,००,०००.००	४४,००,०००.००	०.००	०.००	२,००,००,०००.००	१,३०,३४,२९९.००	१,३०,३४,२९९.००	६९,६५,७०१.००
९३	३५०९११४२ राष्ट्रिय खेलकुद परिषद्(संघ शासर्त)	०.००	०.००	०.००	०.००	०.००	०.००	०.००	०.००	०.००
३७० स्वास्थ्य मन्त्रालय		५९,६२,४१,०००.००	२२,६९,२७,०००.००	७,९७,२०,०००.००			७४,३४,४८,०००.००	५६,५२,९५,९५६.७६	५६,५२,९५,९५६.७६	१७,८१,५२,०४३.२४
९४	३७००००११ स्वास्थ्य मन्त्रालय	६,१६,५१,०००.००	३,००,०००.००	४,००,१२,०००.००	०.००	०.००	२,१९,३९,०००.००	८५,३६,१०६.००	८५,३६,१०६.००	१,३१,०२,८९४.००
९५	३७००००१२ आयुर्वेद औषधी उत्पादन केन्द्र	१,५०,५०,०००.००	११,००,०००.००	२०,००,०००.००	०.००	०.००	१,४९,५०,०००.००	१,२९,७७,८८८.००	१,२९,७७,८८८.००	११,७२,११२.००
९६	३७००००१०१ स्वास्थ्य मन्त्रालय-संघ विशेष अनुदान	८,००,००,०००.००	०.००	०.००	०.००	०.००	८,००,००,०००.००	५,२३,२८,२०२.७५	५,२३,२८,२०२.७५	२,७६,७१,७९७.२५
९७	३७००१०११ स्वास्थ्य निर्देशनालय	२०,००,०००.००	४,५०,०००.००	४,५०,०००.००	०.००	०.००	२४,५०,०००.००	२४,३९,७०४.००	२४,३९,७०४.००	१०,२९६.००
९८	३७००१०१३ स्वास्थ्य कार्यालय	१८,१०,००,०००.००	६,८०,६६,०००.००	२,८२,१५,०००.००	०.००	०.००	२२,०८,७१,०००.००	१७,३३,८३३,३११.९७	१७,३३,८३३,३११.९७	४,७६,८७,६८८.०३
९९	३७००१०१४ आयुर्वेद स्वास्थ्य केन्द्र	४,१३,९०,०००.००	४९,००,०००.००	१२,५०,०००.००	०.००	०.००	४,५०,४०,०००.००	४,११,३५,०१५.५३	४,११,३५,०१५.५३	३९,०४,९८४.४७
१००	३७००१०१४ आयुर्वेद स्वास्थ्य केन्द्र	८,२५,००,०००.००	१,४२,४१,०००.००	१,४३,०००.००	०.००	०.००	९,६७,४१,०००.००	६,११,९४,१०८.८२	६,११,९४,१०८.८२	३,५५,०३,८९१.१८
१०१	३७००२०११ स्वास्थ्य तालिम केन्द्र	४,९०,०००.००	०.००	०.००	०.००	०.००	४,९०,०००.००	४,७८,५५१.२४	४,७८,५५१.२४	११,४४८.७६
१०२	३७००३०११ स्वास्थ्य आर्मुति व्यवस्थापन केन्द्र	८,५७,६०,०००.००	१२,०६,००,०००.००	८१,००,०००.००	०.००	०.००	१२,०८,६०,०००.००	१७,०८,५७,१४१.४५	१७,०८,५७,१४१.४५	२,७४,०२,८५८.५५
१०३	३७००४०११ जनस्वास्थ्य प्रयोगशाला	२७,००,०००.००	०.००	०.००	०.००	०.००	२७,००,०००.००	२६,९४,३१७.००	२६,९४,३१७.००	५,६८३.००
१०४	३७००५०११ प्रतिष्ठान	३,९६,००,०००.००	१,७२,५०,०००.००	१,७२,५०,०००.००	०.००	०.००	५,६८,५०,०००.००	३,५२,१६,९३४.००	३,५२,१६,९३४.००	२,१६,३३३.०६६.००
१०५	३७०९११२८ परिवार कल्याण कार्यक्रम(संघ शासर्त)	३८,००,०००.००	०.००	०.००	०.००	०.००	३८,००,०००.००	३७,५४,६७६.००	३७,५४,६७६.००	४५,३२४.००

क्र.सं.	मन्त्रालय/केन्द्रीय विकास/उपरीषदिक	शुरु. बजेट	रकमात्तर		श्रीतात्तर		खुद बजेट	निकास	खर्च	बजेट बाकी
			थप	घट	थप	घट				
१०६	३७०९११२९ एड्स तथा यौन रोग नियन्त्रण(संघ)	३,००,०००.००	०.००	०.००	०.००	०.००	३,००,०००.००	३,००,०००.००	३,००,०००.००	०.००
	३७१ श्रम, रोजगार तथा यातायात मन्त्रालय	३१,३१,८५,०००.००	७,७१,५०,०००.००	७,७१,५०,०००.००	०.००	०.००	३१,३६,३५,०००.००	१७,५८,६२,९०७.७६	१७,५८,६२,९०७.७६	१३,७७,७२,०९२.२४
१०७	३७१०००११ श्रम, रोजगार तथा यातायात मन्त्रालय	२८,३६,१५,०००.००	५,८२,५०,०००.००	७,७१,५०,०००.००	०.००	०.००	२६,५७,१५,०००.००	१३,५७,५४,१३९.६२	१३,५७,५४,१३९.६२	१२,८९,६०,८६०.३८
१०८	३७१०००१२ यातायात व्यवस्था कार्यालयहरू	२,८९,२०,०००.००	१,९३,५०,०००.००	०.००	०.००	०.००	४,८२,७०,०००.००	३,९५,६३,००२.१४	३,९५,६३,००२.१४	८७,०६,९७,८६
१०९	३७१९११२० रोजगार प्रवर्द्धन कार्यक्रम(संघ) शसर्त	६,५०,०००.००	०.००	०.००	०.००	०.००	६,५०,०००.००	५,४५,७६६.००	५,४५,७६६.००	१,०४,२३४.००
	३९१ प्रदेश नीति तथा योजना आयोग	२१,४०,०००.००	८,००,०००.००	०.००	०.००	०.००	२९,४०,०००.००	२०,२९,४१०.००	२०,२९,४१०.००	९,१०,५९०.००
११०	३९१०००११ प्रदेश नीति तथा योजना आयोग	२१,४०,०००.००	८,००,०००.००	०.००	०.००	०.००	२९,४०,०००.००	२०,२९,४१०.००	२०,२९,४१०.००	९,१०,५९०.००
	६०२ वर्ष - विविध	१,४०,००,००,०००.००	५७,९६,९९,०००.००	१,७६,१२,२७,६७०.००	०.००	०.००	२१,८४,७१,३३०.००	०.००	०.००	२१,८४,७१,३३०.००
१११	६०२०००१२ भौमरी आउने - विकास कार्यक्रम	१,४०,००,००,०००.००	५७,९६,९९,०००.००	१,७६,१२,२७,६७०.००	०.००	०.००	२१,८४,७१,३३०.००	०.००	०.००	२१,८४,७१,३३०.००
	कुल जम्मा	३६,९३,८७,४९,०००.००	९,२३,४६,५९,२२२.००	८,८५,७९,३६,२३२.००	०.००	०.००	३७,३९,५४,७१,९९०.००	२९,३९,३९,३९,५८२.८१	२९,३९,३९,३९,५८२.८१	७,९३,२३,३७,४०७.१९

२५. मन्त्रालय/केन्द्रिय निकायगत बजेट उपशिर्षक अनुसारको बजेट निकासा र खर्चको विवरण (वितीय)

अनुसूची-२.१४
(रकम रु. मा)

आर्थिक वर्ष:- २०८१/८२

मन्त्रालय/केन्द्रिय निकाय/उपशिर्षक	शुरु बजेट	रकमान्तर		श्रोतान्तर		खुद बजेट	निकासा	खर्च	बजेट बाँकी
		थप	घट	थप	घट				
५०१ वितीय व्यवस्था तथा शेर लागानी	१,५०,००,०००.००	०.००	०.००	०.००	०.००	१,५०,००,०००.००	०.००	०.००	१,५०,००,०००.००
५०१००१०२ सहूलियतपूर्ण ऋण लगानी कार्यक्रम	१,५०,००,०००.००	०.००	०.००	०.००	०.००	१,५०,००,०००.००	०.००	०.००	१,५०,००,०००.००
कुल जम्मा	१,५०,००,०००.००	०.००	०.००	०.००	०.००	१,५०,००,०००.००	०.००	०.००	१,५०,००,०००.००

२६. बागमती प्रदेश सरकारको आर्थिक वर्ष २०८१/८२ को स्रोत अनुसार खर्चको विवरण

विस्तृत विवरण नं. ७
(रकम रु. मा)

आर्थिक वर्ष:- २०८१/८२

मन्त्रालय	प्रदेश सरकार स्रोत (क)	संघ सरकारको स्रोत(ख)						कुल खर्च (क+ख)
		नाब/प्रदेश सरकार	समानिकरण	सर्पति	समुपक	विशेष	जम्मा	
प्रदेश व्यवस्थापिका		२५,५५,३८,४४५.१५					०.००	२५,५५,३८,४४५.१५
प्रदेश लोक सेवा आयोग		७,३७,४०,०२०.९०					०.००	७,३७,४०,०२०.९०
मुख्य न्यायाधिवक्ताको कार्यालय		१,९६,७६,६५५.४०					०.००	१,९६,७६,६५५.४०
मुख्यमन्त्री तथा मन्त्रिपरिषद्को कार्यालय		२१,६२,६७,००७.५६		३,०६,८५,५३६.९४			३,०६,८५,५३६.९४	२४,६९,५२,५४४.५०
आर्थिक मामिला तथा योजना मन्त्रालय		१५,५६,८९,०५२.५३					०.००	१५,५६,८९,०५२.५३
उद्योग, वाणिज्य, भूमि तथा प्रशासन मन्त्रालय		५२,६०,०४,८२४.०४					०.००	५२,६०,०४,८२४.०४
कृषि तथा पशुपन्छी विकास मन्त्रालय		१,६३,६९,०४,०५०.८६		४,९४,९०,८७१.४०			४,९४,९०,८७१.४०	६,५८,६०,९११.२६
खानेपानी उर्जा तथा सिंचाइ मन्त्रालय		६,६१,७०,४०,६४५.७७		२२,९८,३८,९६५.३४			२२,९८,३८,९६५.३४	८,९०,६९,६११.११
आन्तरिक मामिला तथा कानून मन्त्रालय		३७,८०,४९,५७०.८८					०.००	३७,८०,४९,५७०.८८
संस्कृति, पर्यटन तथा सहकारी मन्त्रालय		२,०६,७०,७२,८८१.९५					०.००	२,०६,७०,७२,८८१.९५

मन्त्रालय	संघ सरकारको स्रोत(ख)					कुल खर्च (क+ख)
	प्रदेश सरकार स्रोत (क)	समानिकरण	सर्पति	समपुरक	विशेष	
	नाम/प्रदेश सरकार					
वन तथा वातावरण मन्त्रालय	२,४१,३६,००,५६४.९५		२५,०७,५१,१२५.०१			२,६६,४३,५१,६८९.९६
भौतिक पूर्वाधार विकास मन्त्रालय	९,१३,५७,६८,६४३.३८	६,७४,१९,१५,५७२.०१	६२,०२,९२,९५९.१७	५६,४५,७३,०६२.२५	२८,१२,४२,१३८.००	१७,३४,३७,९२,३७४.८१
युवा तथा खेलकुद मन्त्रालय	६५,०८,६४,९९७.८८					६५,०८,६४,९९७.८८
सामाजिक विकास मन्त्रालय	२,०२,६०,३१,१७७.९८		८५,८४,९१,२९९.५५		१३,२२,७३,०९४.१०	९९,०७,६४,३९३.६५
स्वास्थ्य मन्त्रालय	२,५२,२६,५४,९०२.८२		६३,१९,४८,६२७.०६		१४,२०,४२,७४६.२४	३,२९,६६,४६,२७६.१२
श्रम, रोजगार तथा यातायात मन्त्रालय	५६,८३,८९,९०३.९९		५३,९५,९८८.००			५७,३९,८५,८९१.९९
प्रदेश नीति तथा योजना आयोग	२,८९,८२,८१३.७४					२,८९,८२,८१३.७४
वित्तीय व्यवस्था तथा सेयर लगानी	०.००					०.००
अर्थ - विविध	०.००					०.००
स्थानीय तह	६,४६,६४,४१,६२१.७८					६,४६,६४,४१,६२१.७८
जम्मा	३५,७५,८७,१७,७८१.५६	६,७४,१९,१५,५७२.०१	२,६७,६८,९५,३७२.४७	५६,४५,७३,०६२.२५	६६,१२,०८,८४६.८४	१०,६४,४५,९२,८५३.५७

२७. संघीय वित्तीय हस्तान्तरण तर्फ प्रदेश सरकारलाई प्राप्त तथा संघीय सरकारलाई फिर्ता गरेको विवरण

विस्तृत विवरण नं. ८
(रकम रु. मा)

आर्थिक वर्ष:- २०८१/८२

दातृ निकाय	दातृ निकाय	जम्मा बजेट	को. ले. का बाट प्राप्त निकास	जम्मा खर्च	फिर्ता गर्नुपर्ने र गरेको रकम (जम्मा)
११०२००१ संघ	११ वित्तिय समन्विकरण	८,२४,३४,००,०००.००	७,५६,४१,४३,८४०.००	६,७४,१९,१५,५७२.०१	०.००
११०२००१ सशर्त	१२ सशर्त अनुदान	३,९८,५९,००,०००.००	२,८२,१६,४४,७७०.००	२,६७,६८,९५,३७२.४७	१४,४७,४९,३९७.५३
११०२००२ संघ/आन्तरिक	१३ सम्पुरक अनुदान	८५,५०,००,०००.००	६४,१२,५०,०००.००	५६,४५,७३,०६२.२५	७,६६,७६,९३७.७५
११०२००१ विशेष	१४ विशेष अनुदान	९९,१३,००,०००.००	९४,१७,३५,०००.००	६६,१२,०८,८४६.८४	२८,०५,२६,१५३.१६
	जम्मा	१४,०७,५६,००,०००.००	११,९६,८७,७३,६१०.००	१०,६४,४५,९२,८५३.५७	५०,१९,५२,४८८.४४

२८. संघीय शासर्त अनुदान तर्फ प्रदेश सरकारलाई प्राप्त निकासर आर प्रदेश सरकारबाट भएको खर्चको विवरण (सशर्त अनुदानको दातागत विवरण)

वित्तुत विवरण नं. ९
(रकम रु. मा)

आर्थिक वर्ष:- २०८१/८२

दाता	दातृ निकाय	अन्तिम बजेट	को से नि काबाट प्राप्त निकासर	निकासर/खर्च	फिर्ता गनुर्ने/गोल्को रकम(सशर्त अनुदानतर्फ)
११०२००१ संघ	सशर्त अनुदान	२,९०,२२,५९,०००.००	२,०५,८२,३३,०५९.२६	२,०५,८२,३३,०५९.२६	०.००
११०२००१ संघ	नेपाल सरकार ऋण	१,५०,००,००,०००.००	०.००	०.००	०.००
२१०१००१ ए डि बि	सोधमर्ना हुने अनुदान	७,५२,००,०००.००	१,७९,४५,०००.००	१,०२,५४,८०६.९६	७६,९०,१९,३.०४
२१०१००१ ए डि बि	सोधमर्ना हुने ऋण	६९,४६,००,०००.००	३९,५१,५५,८२८.००	३९,०५,५३,१८३.८४	४६,०२,६४४.१६
२१०१०१८ यु एन- जी इ एफ	नगद अनुदान	३,८६,००,०००.००	१,९८,००,०००.००	७८,३८,२३८.००	१,१९,६१,७६२.००
२१०१०२८ जि सि एफ/ एफ ए ओ	नगद अनुदान	३,५२,००,०००.००	३,४९,३३,१७२.००	३,४९,३३,१७२.००	०.००
२११६००१ एस.इ.एस.पी	सोधमर्ना हुने अनुदान	१,०४,००,०००.००	१,०४,००,०००.००	६५,२२,१५८.३६	३८,७७,८४१.६४
२११६००१ एस.इ.एस.पी	सोधमर्ना हुने ऋण	१,३९,००,०००.००	१,३९,००,०००.००	५०,१२,५०२.४४	८८,८७,४९७.५६
२२२३००२ स्वीट्जरल्याण्ड एस डि सी	नगद अनुदान	१०,९८,७५,०००.००	९,३६,१४,०००.००	८,०८,७९,२२३.११	१,२७,३४,७७६.८९
२३०५००१ गाभी	नगद अनुदान	१२,६३,००,०००.००	६,१३,५०,०००.००	४,८१,१९,१५८.०३	१,३२,३०,८४१.९७
२३०७००१ जी ए ऐफ एस पी	सोधमर्ना हुने अनुदान	९,७,००,०००.००	९६,९८,०००.००	३८,६४,३३३.५३	५८,३३,६६६.४७
२३१६००१ दाताको संयुक्त कोष	सोधमर्ना हुने अनुदान	१३,८८,००,०००.००	१०,६६,१५,७१०.७४	३,०६,८५,५३६.९४	७,५९,३०,१७३.८०
जम्मा		५,६५,४८,३४,०००.००	२,८२,१६,४४,७७०.००	२,६७,६८,९५,३७२.४७	१४,४७,४९,३९७.५३

२९. वैदेशिक संधीय सशर्त अनुदानको केन्द्रीय निकाय अनुसार दातागत खर्चको विवरण

विस्तृत विवरण नं. १०
(रकम रु. मा)

अर्थिक वर्ष:- २०८१/८२

केन्द्रीय निकाय	दाताको संयुक्त कोष	ए डि बी	युएन जी ई एफ	स्वीटजरल्याण्ड एस डी सी	एस.डि.एस.पी	गाम्भी	लि सि एफ/ एक ए जो	जी ए एक एस पी	जम्मा
मुख्यमन्त्री तथा मन्त्रीपरिषद्को कार्यालय	३,०६,८५,५३६.९४	०.००	०.००	०.००	०.००	०.००	०.००	०.००	३,०६,८५,५३६.९४
कृषि तथा पशुपन्छी विकास मन्त्रालय	०.००	१,२२,३३,२२४.४६	०.००	०.००	०.००	०.००	०.००	३८,६४,३३३.५३	१,६०,९,७,५५७.९९
वन तथा बातावरण मन्त्रालय	०.००	०.००	७८,३८,२३८.००	०.००	०.००	०.००	३,४९,३३,१७२.००	०.००	४,२७,७१,४१०.००
भौतिक पूर्वाधार विकास मन्त्रालय	०.००	३८,८५,७४,७६६.३४	०.००	०.००	०.००	०.००	०.००	०.००	३८,८५,७४,७६६.३४
सामाजिक विकास मन्त्रालय	०.००	०.००	०.००	७,६३,१३,००७.११	१,१५,३४,६६०.८०	४,८१,१९,१५८.०३	०.००	०.००	१३,५९,६६,८२५.९४
स्वास्थ्य मन्त्रालय	०.००	०.००	०.००	०.००	०.००	०.००	०.००	०.००	०.००
श्रम, रोजगार तथा यातायात मन्त्रालय	०.००	०.००	०.००	४५,६६,२१६.००	०.००	०.००	०.००	०.००	४५,६६,२१६.००
जम्मा	३,०६,८५,५३६.९४	४०,०८,०७,९९०.८०	७८,३८,२३८.००	८,०८,७९,२२३.११	१,१५,३४,६६०.८०	४,८१,१९,१५८.०३	३,४९,३३,१७२.००	३८,६४,३३३.५३	६१,८६,६२,३१३.२१

३०. बागमती प्रदेशबाट स्थानीय तहहरूमा भएको वित्तीय हस्तान्तरणको शीर्षकगत एकीकृत विवरण

अनुसूची-३.१
(रकम रु. मा)

आर्थिक वर्ष:- २०८१/८२

शीर्षक	विवरण	स्थानीय तह						प्रदेश सरकार				कुल जम्मा हस्तान्तरण		
		शुरु बजेट	अन्तिम बजेट	नागद हस्तान्तरण	सोझै भुक्तानी	जम्मा	शुरु अनुमान	अन्तिम बजेट	नागद हस्तान्तरण	सोझै भुक्तानी	जम्मा			
२६३३१	समानिकरण अनुदान	१,६६,२५,००,०००.००	१,६६,२५,००,०००.००	१,६६,२५,००,०००.००	०.००	१,६६,२५,००,०००.००	०.००	१,६६,२५,००,०००.००	०.००	१,६६,२५,००,०००.००	०.००	०.००	०.००	१,६६,२५,००,०००.००
२६३३२	शसर्त अनुदान	३,४३,६७,५८,०००.००	३,४८,१३,७८,८८८.००	३,४८,१३,७८,८८८.००	०.००	३,४८,१३,७८,८८८.००	०.००	३,४८,१३,७८,८८८.००	०.००	३,४८,१३,७८,८८८.००	०.००	०.००	०.००	३,४८,१३,७८,८८८.००
२६३३३	विशेष अनुदान	७२,१८,००,०००.००	७२,१८,००,०००.००	७२,१८,००,०००.००	०.००	७२,१८,००,०००.००	०.००	७२,१८,००,०००.००	०.००	७२,१८,००,०००.००	०.००	०.००	०.००	७२,१८,००,०००.००
२६३३४	सम्पुरक अनुदान	२,४८,०८,५०,०००.००	२,४८,०८,५०,०००.००	२,४८,०८,५०,०००.००	०.००	२,४८,०८,५०,०००.००	०.००	२,४८,०८,५०,०००.००	०.००	२,४८,०८,५०,०००.००	०.००	०.००	०.००	२,४८,०८,५०,०००.००
	जम्मा	८,३०,१९,०८,०००.००	८,३०,१९,०८,०००.००	८,३०,१९,०८,०००.००	०.००	८,३०,१९,०८,०००.००	०.००	८,३०,१९,०८,०००.००	०.००	८,३०,१९,०८,०००.००	०.००	०.००	०.००	८,३०,१९,०८,०००.००

३१. वित्तीय हस्तान्तरणको भुक्तानी विधि अनुसारको विवरण (स्थानीय)

अनुसूची-३.३
(रकम रु. मा)

आर्थिक वर्ष:- २०८१/८२

क्र.सं.	शीर्षक	विवरण	प्रदेश सरकार नागद	नेपाल सरकार आन्तरिक ऋण	सोझै भुक्तानी हुने अनुदान	सोझै भुक्तानी हुने ऋण	नागद अनुदान	नागद ऋण	सोझै भुक्तानी अनुदान	सोझै भुक्तानी ऋण	वस्तुगत अनुदान	कुल जम्मा
१	२६३३१	समानिकरण अनुदान	१,६६,२५,००,०००.००	०.००	०.००	०.००	०.००	०.००	०.००	०.००	०.००	१,६६,२५,००,०००.००
२	२६३३२	शसर्त अनुदान	३,४८,१३,७८,८८८.००	०.००	०.००	०.००	०.००	०.००	०.००	०.००	०.००	३,४८,१३,७८,८८८.००
३	२६३३३	विशेष अनुदान	७२,१८,००,०००.००	०.००	०.००	०.००	०.००	०.००	०.००	०.००	०.००	७२,१८,००,०००.००
४	२६३३४	सम्पुरक अनुदान	२,४८,०८,५०,०००.००	०.००	०.००	०.००	०.००	०.००	०.००	०.००	०.००	२,४८,०८,५०,०००.००
	कुल जम्मा		८,३०,१९,०८,०००.००	०.००	०.००	०.००	०.००	०.००	०.००	०.००	०.००	८,३०,१९,०८,०००.००

३२. वित्तीय हस्तान्तरण (समानिकरण, सशर्त समपुरक र विशेष) अनुदानको स्थानीय तह अनुसारको बजेट र हस्तान्तरण विवरण

अनुसूची-३.५
(रकम र. मा)

आर्थिक वर्ष:- २०८१/८२

क्र.सं.	स्थानीय तह	बजेट					हस्तान्तरण				
		समानिकरण अनुदान	सशर्त अनुदान	समपुरक अनुदान	विशेष अनुदान	जम्मा	समानिकरण अनुदान	सशर्त अनुदान	समपुरक अनुदान	विशेष अनुदान	जम्मा
१	जिरी नगरपालिका	१,००,९५,०००.००	२,९९,८४,०००.००	१,५०,००,०००.००	०.००	५,५०,७९,०००.००	१,००,९५,०००.००	२,९९,८४,०००.००	८२,१५,१२९.००	०.००	४,०३,९२,९२९.००
२	सिम्रेश्वर नगरपालिका	१,७३,१०,०००.००	२,२८,२५,०००.००	३,००,००,०००.००	५०,००,०००.००	७,५१,३५,०००.००	१,७३,१०,०००.००	२,२८,२५,०००.००	२३,४६,४००.००	०.००	६,५७,५१,४००.००
३	कालिचोक गाउँपालिका	१,३०,२८,०००.००	३,२९,२०,०००.००	०.००	०.००	४,५९,४८,०००.००	१,३०,२८,०००.००	३,२९,२०,०००.००	०.००	०.००	३,६२,८२,३११.३१
४	गोशंकर गाउँपालिका	१,०५,४२,०००.००	३,१४,०८,०००.००	२,००,००,०००.००	८०,००,०००.००	६,९९,७०,०००.००	१,०५,४२,०००.००	३,१४,०८,०००.००	८१,४५,१४९.००	४९,३६,०६,४४३.००	५,३६,३३,५६९.००
५	तामाकोशी गाउँपालिका	१,१८,१३,०००.००	२,१२,५९,०००.००	२,००,००,०००.००	८०,००,०००.००	६,१०,७२,०००.००	१,१८,१३,०००.००	२,१२,५९,०००.००	९०,०६,२८४.००	०.००	३,६३,३९,६९६.००
६	बैतेश्वर गाउँपालिका	१,२०,२१,०००.००	२,२१,२९,०००.००	२,००,००,०००.००	८०,००,०००.००	६,२१,५०,०००.००	१,२०,२१,०००.००	२,००,००,०००.००	४६,९९,८१९.००	४,७८,८२,८१७.००	५,४७,७३,६३६.००
७	सेलुङ गाउँपालिका	१,१९,२२,०००.००	२,४१,३५,०००.००	२,००,००,०००.००	८०,००,०००.००	६,४०,५७,०००.००	१,१९,२२,०००.००	२,४१,३५,०००.००	८१,०९,३०६.२२	४४,५४,७०,६९७.३९	५,४४,७०,६९७.३९
८	विष्णु गाउँपालिका	१,१०,५३,०००.००	३,२८,२०,०००.००	२,००,००,०००.००	०.००	६,३८,७३,०००.००	१,१०,५३,०००.००	२,००,००,०००.००	६५,०४,८१०.१२	०.००	४,६३,२९,७३५.२९
९	शैलुङ गाउँपालिका	१,१४,०६,०००.००	१,९८,८१,०००.००	२,००,००,०००.००	८०,००,०००.००	५,९२,८५,०००.००	१,१४,०६,०००.००	१,९८,८१,०००.००	१,०६,१६२,३०६	४१,३९,०८५.७७	४,०६,२२,७७०.८८
१०	रञ्जेश्वर नगरपालिका	१,०९,२१,०००.००	२,३७,३९,६१,०००.००	१,६५,००,०००.००	५५,००,०००.००	५,५९,६५,७१,०००.००	१,०९,२१,०००.००	२,३७,३९,६१,०००.००	८,३८,३०,०४८.५०	२,१५,६५,५८८.७७	५,९१,९१,९०५.९९
११	रामेछाप नगरपालिका	१,४९,८५,०००.००	१,७५,१५,०००.००	३,००,००,०००.००	८०,००,०००.००	७,०५,००,०००.००	१,४९,८५,०००.००	१,७५,१५,०००.००	३२,८५,५९८.००	६१,६६,३९३.००	४,६३,२६,८६५.११
१२	उमाकुण्ड गाउँपालिका	१,१०,७६,०००.००	२,२२,४६,०००.००	१,५०,००,०००.००	८०,००,०००.००	५,६३,४०,०००.००	१,१०,७६,०००.००	१,५०,००,०००.००	९०,०६,८३३.००	७३,७१,७८०.००	४,६९,३०,२५७.८८
१३	खाँडादेवी गाउँपालिका	१,३८,७७,०००.००	१,८८,५२,०००.००	२,००,००,०००.००	८०,००,०००.००	६,०७,९९,०००.००	१,३८,७७,०००.००	१,८८,५२,०००.००	१,६०,६१,१२३.००	०.००	४,४०,२९,४३२.००
१४	गोकुलमार्ग गाउँपालिका	१,२०,७४,०००.००	१,५२,४८,०००.००	२,००,००,०००.००	५०,००,०००.००	५,२३,२२,०००.००	१,२०,७४,०००.००	१,५२,४८,०००.००	१,०४,३८,०९३.५८	१३,८५,४८८.५३	३,५६,३२,२५६.१२
१५	दोरम्बा गाउँपालिका	१,२१,१४,०००.००	३,२८,००,०००.००	२,००,००,०००.००	८०,००,०००.००	७,२९,१४,०००.००	१,२१,१४,०००.००	३,२८,००,०००.००	९५,७७,४४९.००	४८,४५,२५९.००	४,२९,६७,७४९.००
१६	विष्णु तामाकोशी गाउँपालिका	१,२८,१९,०००.००	२,५१,५९,०००.००	०.००	८०,००,०००.००	४,५९,७७,०००.००	१,२८,१९,०००.००	२,५१,५९,०००.००	०.००	६२,१९,८४६.००	४,०२,३३,१७५.००
१७	सुनसरी गाउँपालिका	१,०९,२९,०००.००	२,९२,६८,०००.००	२,००,००,०००.००	५०,००,०००.००	६,५१,९७,०००.००	१,०९,२९,०००.००	२,९२,६८,०००.००	३९,८६,६४०.००	३९,८६,६४०.००	५,६९,५४,४३५.५५
१८	रञ्जेश्वर नगरपालिका	१,०८,५३,०००.००	१,९२,११,०००.००	१,५०,००,०००.००	५,८०,००,०००.००	५,९२,५६,०००.००	१,०८,५३,०००.००	१,९२,११,०००.००	८,९९,७५,४६५.५३	२,९९,७५,४६५.५३	३६,५५,६५,१५५.५६
१९	कमलामाई नगरपालिका	१,७४,४१,०००.००	३,६९,४४,०००.००	३,००,००,०००.००	८०,००,०००.००	९,२३,८५,०००.००	१,७४,४१,०००.००	३,६९,४४,०००.००	५६,६३,७७९.००	७,३४,१२,८८८.५०	७,३४,१२,८८८.५०
२०	दुधौली नगरपालिका	१,६३,५७,०००.००	३,७०,६२,०००.००	२,७७,५०,०००.००	८०,००,०००.००	८,९१,६९,०००.००	१,६३,५७,०००.००	३,७०,६२,०००.००	६४,५०,१११.००	७,५३,५७,७६६.००	७,५३,५७,७६६.००
२१	गोदानजोर गाउँपालिका	७९,८०,०००.००	३,१६,६०,०००.००	२,००,००,०००.००	८०,००,०००.००	६,७९,०३,०००.००	७९,८०,०००.००	३,१६,६०,०००.००	७९,९९,५८०.००	७९,९९,५८०.००	५,६९,५७,७६६.००
२२	तीनपाटन गाउँपालिका	१,१५,३०,०००.००	२,५०,९५,०००.००	१,५५,००,०००.००	८०,००,०००.००	६,०१,२०,०००.००	१,१५,३०,०००.००	२,५०,९५,०००.००	१,५५,००,०००.००	७६,९५,६२४.००	५,६९,३०,९३९.८०
२३	फिक्कल गाउँपालिका	७०,३५,०००.००	१,७६,३८,०००.००	२,००,००,०००.००	८०,००,०००.००	५,२६,३८,०००.००	७०,३५,०००.००	१,७६,३८,०००.००	७३,४५,६१८.२८	७३,४५,६१८.२८	५,२६,३८,०००.००
२४	मणियाँ गाउँपालिका	९२,५३,०००.००	२,६१,४७,०००.००	२,००,००,०००.००	८०,००,०००.००	६,३४,००,०००.००	९२,५३,०००.००	२,६१,४७,०००.००	५६,७१,६१८.१८	४,८०,२२,२४९.८८	४,८०,२२,२४९.८८

क्र.सं.	स्थानीय तह	बजेट						हस्तांतरण					
		समाहिकरण अनुदान	स्वार्थ अनुदान	सामुहिक अनुदान	विशेष अनुदान	जम्मा	समाहिकरण अनुदान	स्वार्थ अनुदान	सामुहिक अनुदान	विशेष अनुदान	जम्मा		
२५	सुनकोशी गाउँपालिका	८४,०९,०००.००	२,१३,५६,०००.००	२,००,००,०००.००	८०,००,०००.००	५,७७,६५,०००.००	५,७७,५९,५००.००	१,७७,५९,५००.००	४२,६३,२२६.००	३,५७,४६,६७४.००	३,५७,४६,६७४.००		
२६	हरिहरपुरवादी गाउँपालिका	९१,६९,०००.००	२,६८,८४,०००.००	५,००,००,०००.००	५,००,००,०००.००	४,६०,५३,०००.००	९,११,६९,०००.००	३,००,००,०००.००	४,००,००,०००.००	३,८०,००,०००.००			
२७	रुमकुम्ही गाउँपालिका	९,२९,७९,०००.००	२,५८,८४,०००.००	१,७६,८०,०००.००	६,९०,००,०००.००	४,९९,६३,०००.००	९,२९,७९,०००.००	१,००,००,०००.००	१,००,००,०००.००	१,००,००,०००.००			
२८	धुलिखेल नगरपालिका	१,०१,५८,०००.००	२,६५,२३,०००.००	३,००,००,०००.००	३,००,००,०००.००	६,६६,८१,०००.००	१,०१,५८,०००.००	१,०१,५८,०००.००	०.००	०.००			
२९	सुनकोशी नगरपालिका	१,४४,३९,०००.००	३,१५,६९,०००.००	३,००,००,०००.००	७०,००,०००.००	८,७५,०६,०००.००	१,४४,३९,०००.००	१,४४,३९,०००.००	४६,११,४०९.००	६,५८,६६,६९१.००			
३०	पौनछाल नगरपालिका	१,२५,४८,०००.००	२,८०,६०,०००.००	३,००,००,०००.००	७०,००,०००.००	७,७५,०६,०००.००	१,२५,४८,०००.००	१,२५,४८,०००.००	४६,०९,०९३.००	६,५८,६६,६९१.००			
३१	बनेपा नगरपालिका	१,६९,६३,०००.००	२,९६,३७,०००.००	३,००,००,०००.००	७०,००,०००.००	७,६९,६३,०००.००	१,६९,६३,०००.००	१,६९,६३,०००.००	४६,०९,०९३.००	६,५८,६६,६९१.००			
३२	सुनकोशी गाउँपालिका	१,०७,६४,०००.००	३,७५,५९,०००.००	३,००,००,०००.००	०.००	७,८८,१९,०००.००	१,०७,६४,०००.००	१,०७,६४,०००.००	०.००	०.००			
३३	खानीखोला गाउँपालिका	६४,८४,०००.००	१,९३,९२,०००.००	६०,००,०००.००	८०,००,०००.००	३,९६,७६,०००.००	६४,८४,०००.००	६४,८४,०००.००	८०,००,०००.००	३,९६,७६,०००.००			
३४	चौरीदेउराली गाउँपालिका	७९,८४,०००.००	२,२२,९९,०००.००	१,८३,००,०००.००	८०,००,०००.००	५,६५,८३,०००.००	७९,८४,०००.००	७९,८४,०००.००	९,३९,९९९.००	५,६५,८३,०००.००			
३५	तेमाल गाउँपालिका	८४,२९,०००.००	२,२२,६८,०००.००	१,००,००,०००.००	७०,००,०००.००	४,७६,९७,०००.००	८४,२९,०००.००	८४,२९,०००.००	४९,९९,९९९.००	४,७६,९७,०००.००			
३६	बेथानचोक गाउँपालिका	७३,३९,०००.००	२,१४,३०,०००.००	२,००,००,०००.००	५,००,००,०००.००	५,३७,६९,०००.००	७३,३९,०००.००	७३,३९,०००.००	४९,९९,९९९.००	५,३७,६९,०००.००			
३७	सुम्लु गाउँपालिका	७५,६५,०००.००	२,०१,९४,०००.००	१,००,००,०००.००	५,५०,००,०००.००	५,३२,५९,०००.००	७५,६५,०००.००	७५,६५,०००.००	४९,९९,९९९.००	५,३२,५९,०००.००			
३८	महाभारत गाउँपालिका	७३,९६,०००.००	२,४८,७६,०००.००	२,००,००,०००.००	६६,००,०००.००	५,८८,७२,०००.००	७३,९६,०००.००	७३,९६,०००.००	४९,९९,९९९.००	५,८८,७२,०००.००			
३९	रोशी गाउँपालिका	९८,६३,०००.००	३,१०,७०,०००.००	२,००,००,०००.००	०.००	६,०९,६३,०००.००	९८,६३,०००.००	९८,६३,०००.००	०.००	६,०९,६३,०००.००			
४०	बौलार साँगाचोकगाढी नगरपालिका	२,०२,९३,०००.००	३,३०,५९,०००.००	२,००,००,०००.००	७०,००,०००.००	८,६३,५९,०००.००	२,०२,९३,०००.००	२,०२,९३,०००.००	४,६३,५९,०००.००	४,६३,५९,०००.००			
४१	मेलम्ची नगरपालिका	१,९७,७९,०००.००	२,८९,१४,०००.००	३,००,००,०००.००	७०,००,०००.००	८,६६,९७,०००.००	१,९७,७९,०००.००	१,९७,७९,०००.००	४,६३,५९,०००.००	४,६६,९७,०००.००			
४२	बह्रिसे नगरपालिका	१,४९,७९,०००.००	३,१८,९२,०००.००	०.००	८०,००,०००.००	५,३९,६९,०००.००	१,४९,७९,०००.००	१,४९,७९,०००.००	०.००	५,३९,६९,०००.००			
४३	इन्द्रावती गाउँपालिका	१,४६,३९,०००.००	२,२४,४४,०००.००	२,००,००,०००.००	८०,००,०००.००	६,५०,६६,०००.००	१,४६,३९,०००.००	१,४६,३९,०००.००	४,६३,५९,०००.००	४,६३,५९,०००.००			
४४	जुगल गाउँपालिका	१,०५,७५,०००.००	२,२४,६०,०००.००	२,००,००,०००.००	८०,००,०००.००	६,९०,३५,०००.००	१,०५,७५,०००.००	१,०५,७५,०००.००	४,६३,५९,०००.००	४,६३,५९,०००.००			
४५	त्रिवेणी नगरपालिका	८८,७६,०००.००	२,१७,८७,०००.००	१,००,००,०००.००	५,००,००,०००.००	५,५६,८९,०००.००	८८,७६,०००.००	८८,७६,०००.००	४,६३,५९,०००.००	५,५६,८९,०००.००			
४६	पौनछाली गाउँपालिका	१,९४,४९,०००.००	३,६२,४८,०००.००	१,६८,००,०००.००	०.००	६,५६,४९,०००.००	१,९४,४९,०००.००	१,९४,४९,०००.००	०.००	६,५६,४९,०००.००			
४७	बलेमी गाउँपालिका	१,९८,७५,०००.००	२,४९,७३,०००.००	२,००,००,०००.००	८०,००,०००.००	६,४०,६८,०००.००	१,९८,७५,०००.००	१,९८,७५,०००.००	४,६३,५९,०००.००	६,४०,६८,०००.००			
४८	भटेकोशी गाउँपालिका	१,०५,५५,०००.००	१,८५,७२,०००.००	२,००,००,०००.००	८०,००,०००.००	५,७९,०६,०००.००	१,०५,५५,०००.००	१,०५,५५,०००.००	४,६३,५९,०००.००	५,७९,०६,०००.००			
४९	लिम्बु पाखर गाउँपालिका	१,००,९६,०००.००	२,३९,२८,०००.००	१,५०,००,०००.००	८०,००,०००.००	५,७९,०६,०००.००	१,००,९६,०००.००	१,००,९६,०००.००	४,६३,५९,०००.००	५,७९,०६,०००.००			
५०	सुनकोशी गाउँपालिका	१,०९,७७,०००.००	२,३३,७८,०००.००	२,००,००,०००.००	०.००	५,३३,५५,०००.००	१,०९,७७,०००.००	१,०९,७७,०००.००	०.००	५,३३,५५,०००.००			
५१	हेलम्बु गाउँपालिका	१,०५,६४,०००.००	२,०३,३९,०००.००	२,००,००,०००.००	६५,००,०००.००	५,७३,३६,०००.००	१,०५,६४,०००.००	१,०५,६४,०००.००	४,६३,५९,०००.००	५,७३,३६,०००.००			

क्र.सं.	स्थायीय तह	बजेट					हस्तांतरण				
		समावृत्त अडुवात	सर्वात अडुवात	सम्युक्त अडुवात	शिवेण अडुवात	जम्मा	समावृत्त अडुवात	सर्वात अडुवात	सम्युक्त अडुवात	शिवेण अडुवात	जम्मा
२७-विश्वपार्लोक	१५,३७,९६,०००.००	२९,७१,९७,०००.००	२२,१८,००,०००.००	७,३३,००,०००.००	७७,६२,९३,०००.००	७७,६२,९३,०००.००	२६,६५,७६,७०४.६४	१५,३७,९६,०००.००	१५,३७,९६,०००.००	३१,३३,४८,०९०.९१	६२,८९,०८,३७४.३४
उत्तरगंगा गाउँपालिका	७१,६८,०००.००	१,६५,८६,०००.००	१,४०,००,०००.००	५१,००,०००.००	४,३८,५४,०००.००	४,३८,५४,०००.००	७१,६८,०००.००	७१,६८,०००.००	९१,०३,३५,७५०.००	३५,४७,८८१.००	३६,८९,७३,९०१.००
काठिका गाउँपालिका	७७,४३,०००.००	२,६९,६३,०००.००	१,९०,००,०००.००	०.००	५,३७,७६,०००.००	५,३७,७६,०००.००	७७,४३,०००.००	७७,४३,०००.००	६५,४४,३४,०००.००	०.००	३५,४०,७९,१८७.०३
गोसाईकुण्ड गाउँपालिका	७३,५१,०००.००	१,५४,२४,०००.००	२,००,००,०००.००	८०,००,०००.००	५,०७,७७,०००.००	५,०७,७७,०००.००	७३,५१,०००.००	७३,५१,०००.००	१,२४,११,५४,०००.००	७०,५७,०८८.००	३५,७९,२०,८७२.००
नौकुण्ड गाउँपालिका	७८,४०,०००.००	२,७१,००,०००.००	२,००,००,०००.००	८०,००,०००.००	६,२९,४०,०००.००	६,२९,४०,०००.००	७८,४०,०००.००	७८,४०,०००.००	५३,१५,७८,०००.००	७२,७३,०७०.००	४,३३,३७,७०३.००
आमाछोदिडो गाउँपालिका	५३,२८,०००.००	२,१६,२८,०००.००	१,००,००,०००.००	०.००	३,६९,५६,०००.००	३,६९,५६,०००.००	५३,२८,०००.००	५३,२८,०००.००	५१,७४,००,०००.००	०.००	२,३०,३१,७४३.००
२८-सुनकोट	३,५४,३०,०००.००	१०,७७,०१,०००.००	८,४०,००,०००.००	२,११,००,०००.००	२४,८२,३१,०००.००	२४,८२,३१,०००.००	३,५४,३०,०००.००	३,५४,३०,०००.००	३,६६,४०,०१०,७५०.००	१,७८,७७,०३९.००	१,७८,७७,०३९,०५९.३९
विदुर नगरपालिका	१,४३,६७,०००.००	२,४२,७७,०००.००	३,००,००,०००.००	७०,००,०००.००	७,६६,४४,०००.००	७,६६,४४,०००.००	१,४३,६७,०००.००	१,४३,६७,०००.००	१,५३,३१,०,८६०.००	३६,४०,९३४.००	४,९२,१६,८८३.००
बेलकोटगढी नगरपालिका	१,१९,७१,०००.००	२,९४,७७,०००.००	३,००,००,०००.००	७०,००,०००.००	७,८५,४८,०००.००	७,८५,४८,०००.००	१,१९,७१,०००.००	१,१९,७१,०००.००	१,३७,५८,५४,०००.००	३८,५७,४४९.६९	५,२१,४६,५३३.६९
ककनी गाउँपालिका	९२,९०,०००.००	१,९८,३४,०००.००	२,००,००,०००.००	८०,००,०००.००	५,७१,२४,०००.००	५,७१,२४,०००.००	९२,९०,०००.००	९२,९०,०००.००	१,९६,२१,११,६६	४२,२२,७४५.८२	४,२९,६४,२४७.८२
किस्पाड गाउँपालिका	६३,९८,०००.००	३,०८,२३,०००.००	२,९०,००,०००.००	८०,००,०००.००	७,४९,३१,०००.००	७,४९,३१,०००.००	६३,९८,०००.००	६३,९८,०००.००	१,५७,२०,२८,८००.००	५४,३७,४०५.००	५,०४,६४,३९६.००
ताडी गाउँपालिका	७१,१८,०००.००	२,१४,४६,०००.००	२,००,००,०००.००	८०,००,०००.००	५,६५,७४,०००.००	५,६५,७४,०००.००	७१,१८,०००.००	७१,१८,०००.००	१,५५,७६,२४,५००.००	४९,०७,०११.००	५,१४,८३,२५१.००
तारकेश्वर गाउँपालिका	६५,६७,०००.००	२,६१,१४,०००.००	२,००,००,०००.००	५८,००,०००.००	५,८५,८२,०००.००	५,८५,८२,०००.००	६५,६७,०००.००	६५,६७,०००.००	१,२२,८६,४२,९००.००	५८,००,०००.००	५,६२,४२,९००.००
दुस्खर गाउँपालिका	७७,१४,०००.००	३,४२,४८,०००.००	२,००,००,०००.००	७०,००,०००.००	६,९९,६२,०००.००	६,९९,६२,०००.००	७७,१४,०००.००	७७,१४,०००.००	१,२७,७०,६०,८००.००	७०,००,०००.००	५,९४,५२,५७५.००
पञ्चकन्या गाउँपालिका	६८,६१,०००.००	१,९७,२६,०००.००	२,००,००,०००.००	६४,००,०००.००	५,३०,८६,०००.००	५,३०,८६,०००.००	६८,६१,०००.००	६८,६१,०००.००	९,८७,७८,७८,०००.००	४१,२०,२०९.००	६,६९,५६,६६६.६६
मगडा गाउँपालिका	५९,७३,०००.००	२,४२,७२,०००.००	२,००,००,०००.००	८०,००,०००.००	५,९९,४४,०००.००	५,९९,४४,०००.००	५९,७३,०००.००	५९,७३,०००.००	१,३६,१३,९४,२००.००	४९,०१,९११.००	६,६९,५४,६६६.६६
विष्णु गाउँपालिका	७२,४२,०००.००	१,२७,१२,०००.००	२,००,००,०००.००	५०,००,०००.००	४,४९,६४,०००.००	४,४९,६४,०००.००	७२,४२,०००.००	७२,४२,०००.००	१,०१,३६,६३,३३०.००	२८,५५,३६९.००	३,३३,४४,३६९.३३
शिवपुरी गाउँपालिका	७८,४९,०००.००	३,२३,६४,०००.००	२,७०,००,०००.००	८०,००,०००.००	७,४२,२४,०००.००	७,४२,२४,०००.००	७८,४९,०००.००	७८,४९,०००.००	२,०१,४९,७८,५००.००	५०,७४,५६२.००	५,८९,९८,३७१.५०
सुरगढी गाउँपालिका	६८,६४,०००.००	२,०१,४८,०००.००	२,००,००,०००.००	८०,००,०००.००	५,४०,१३,०००.००	५,४०,१३,०००.००	६८,६४,०००.००	६८,६४,०००.००	८,६६,५४,०६६.००	४५,७०,१००.००	६,३६,३४,१०६.००
२९-जुम्लेकोट	९,९२,३४,०००.००	२९,७७,४३,०००.००	२७,६०,००,०००.००	८,६३,००,०००.००	७५,८९,८८,०००.००	७५,८९,८८,०००.००	९,९२,३४,०००.००	९,९२,३४,०००.००	१६,३९,७७,४३२.१६	५,६३,४७,९०३.५१	५,६३,४७,९०३,४१६
धुनीचिप्री नगरपालिका	१,५६,७५,०००.००	१,८९,२१,०००.००	३,००,००,०००.००	५०,००,०००.००	६,९५,९६,०००.००	६,९५,९६,०००.००	१,५६,७५,०००.००	१,५६,७५,०००.००	२,४२,००,०००.००	३५,२२,२९३.००	५,७५,२७,७९३.२७
नीलकाण्ड नगरपालिका	२,३८,७२,०००.००	२,७७,३८,०००.००	४,००,००,०००.००	७०,००,०००.००	९,८६,१०,०००.००	९,८६,१०,०००.००	२,३८,७२,०००.००	२,३८,७२,०००.००	२,७४,५०,६३१.००	३६,४८,८२३.००	७,७१,२४,०४४.००
खिनियावास गाउँपालिका	८६,४४,०००.००	१,६९,४४,०००.००	२,००,००,०००.००	७०,००,०००.००	५,२४,९९,०००.००	५,२४,९९,०००.००	८६,४४,०००.००	८६,४४,०००.००	१,२७,४७,५८,५००.००	४०,९२,३६५.००	३,९५,५६,७७६.०४
गङ्गाबसुना गाउँपालिका	१,२१,८२,०००.००	१,४८,०८,०००.००	१,४०,००,०००.००	७०,००,०००.००	४,९९,९०,०००.००	४,९९,९०,०००.००	१,२१,८२,०००.००	१,२१,८२,०००.००	९३,२२,७८१.२९	७०,००,०००.००	४,०७,२७,७०९.१०
गजुरी गाउँपालिका	१,४४,५६,०००.००	२,००,१६,०००.००	१,४०,००,०००.००	७०,००,०००.००	५,६७,७२,०००.००	५,६७,७२,०००.००	१,४४,५६,०००.००	१,४४,५६,०००.००	१,१३,११,५४,१००.००	२८,१३,८२२.००	५,८९,५६,४९४.००
गार्लकी गाउँपालिका	१,४२,८९,०००.००	१,३४,८०,०००.००	२,००,००,०००.००	७०,००,०००.००	५,४७,६९,०००.००	५,४७,६९,०००.००	१,४२,८९,०००.००	१,४२,८९,०००.००	१,४९,३१,२८,५००.००	५२,४०,०००.००	५,९९,२०,३९६.६४
ज्वालामुखी गाउँपालिका	१,३२,१४,०००.००	२,२७,२१,०००.००	२,००,००,०००.००	७०,००,०००.००	६,२९,३६,०००.००	६,२९,३६,०००.००	१,३२,१४,०००.००	१,३२,१४,०००.००	१,६७,७१,६३,८००.००	६५,९८,२७३.६१	५,४९,३७,२७६.६१
त्रिपुरासुन्दरी गाउँपालिका	१,३१,०९,०००.००	२,२४,४८,०००.००	२,००,००,०००.००	७०,००,०००.००	५,२६,५७,०००.००	५,२६,५७,०००.००	१,३१,०९,०००.००	१,३१,०९,०००.००	०.००	४७,८७,०१७.००	३,८०,२०,०९१.००
थाके गाउँपालिका	१,५६,०३,०००.००	२,०७,८९,०००.००	२,००,००,०००.००	७०,००,०००.००	६,४९,९२,०००.००	६,४९,९२,०००.००	१,५६,०३,०००.००	१,५६,०३,०००.००	१,७०,३२,०८,५००.००	६४,८७,१२२.००	५,९२,४९,८८६.४९

क्र.सं.	स्वाधीन तह	बजेट					हस्तांतरण				
		समाप्ति अर्जुवान	समाप्त अर्जुवान	विशेष अर्जुवान	जम्मा	समाप्ति अर्जुवान	समाप्त अर्जुवान	विशेष अर्जुवान	समाप्त अर्जुवान	विशेष अर्जुवान	जम्मा
७८	नेत्रवती डकजोड गाउँपालिका	५९,२२,०००.००	१,७०,०४,०००.००	७०,००,०००.००	५,२९,३६,०००.००	५९,२२,०००.००	१,६३,७२,३६६.०१	१,६६,९४,६४.००	४२,०६,६२९.००	४,६१,१५,७८०.०१	
७९	बेनीघाट रोमण गाउँपालिका	१,६१,०४,०००.००	३,००,६०,०००.००	४०,००,०००.००	६,८१,१४,०००.००	१,६१,०४,०००.००	१,९५,६०,०००.००	१,०३,६२,४३०.००	४,०१,५६,७००	५,०८,४९,०३४.००	
८०	रुनी भ्याली गाउँपालिका	६७,३७,०००.००	२,००,००,०००.००	५५,००,०००.००	५,८९,६५,०००.००	६७,३७,०००.००	२,३५,५४,१४३.००	१,६३,३६,४२७.००	२९,३२,५५०.००	४,९५,६०,१२०.००	
८१	सिदल्लेक गाउँपालिका	१,२३,३४,०००.००	२,४०,४१,०००.००	७०,००,०००.००	६,४३,७६,०००.००	१,२३,३४,०००.००	१,७५,३२,०६१.४४	१,९३,११,०९६.००	५४,४३,५७७.००	५,५५,२१,७३६.४४	
८२	भरतपुर महानगरपालिका	१,७७,३५,०००.००	२,७६,५०,०००.००	८५,००,०००.००	७,६९,०३,०००.००	१,७७,३५,०००.००	२,२४,९२,६३२.३३	१,९५,५१,२४९.६९	६,१४,६५,३३६.६१	६,९२,७९,३३५.६३	
८३	कालिका नगरपालिका	१,४०,३७,०००.००	२,३४,१३,०००.००	६५,००,०००.००	७,३५,५०,०००.००	१,४०,३७,०००.००	२,०९,४२,२८२.१४	२,४४,४४,४११.००	४५,८०,९६०.३२	६,५०,०८,१९३.४६	
८४	खैरहनी नगरपालिका	१,६७,२४,०००.००	५,९०,२०,०००.००	६५,००,०००.००	११,२२,४५,०००.००	१,६७,२४,०००.००	४,९५,१५,८३६.२७	२,६२,४०,०००.००	४०,८७,९१३.००	९,६५,७८,७४९.२७	
८५	माडी नगरपालिका	१,२३,१६,०००.००	३,९८,४३,०००.००	६५,००,०००.००	८,८६,५९,०००.००	१,२३,१६,०००.००	३,४८,०१,७७४.४४	२,४९,०२,९८०.०५	४४,४३,७७३.२१	७,७४,२२,७८८.४०	
८६	रत्ननगर नगरपालिका	१,३५,१९,०००.००	६,५६,०१,०००.००	६५,००,०००.००	१२,१६,२०,०००.००	१,३५,१९,०००.००	४,९७,४६,५९५.००	७,५०,०००.००	४०,३४,६३१.००	८,०८,३०,४२६.००	
८७	राप्ती नगरपालिका	१,७०,२४,०००.००	६,३१,०७,०००.००	०.००	८,०१,३१,०००.००	१,७०,२४,०००.००	३,२४,१५,९६२.००	०.००	०.००	४,९५,३९,९६२.००	
८८	इच्छाकामना गाउँपालिका	९५,३४,०००.००	३,४३,००,०००.००	७०,००,०००.००	७,०८,३४,०००.००	९५,३४,०००.००	३,०७,२०,०४१.२६	१,४०,२०,२६१.००	५२,७९,५६६.४०	५,५५,५३,८८८.७६	
८९	३१-सितवन	१,७३,०२,०००.००	३,९३,३६,८७८.००	३,९३,००,०००.००	७,२९,३१,२००.००	१,७३,०२,०००.००	३,९३,३६,८७९.८१	१,०,४५,४१,३७०.०५	२,५६,१९,३०३.९३	५,७९,९९,६४९.७७	
९०	हेटौडा उप महानगरपालिका	३,२२,६९,०००.००	६,८०,६१,०००.००	८०,००,०००.००	१२,३३,३०,०००.००	३,२२,६९,०००.००	५,४०,८०,८४१.२९	९,७०,१२,३७०.००	०.००	९,६०,५१,१७८.२९	
९१	थाहा नगरपालिका	१,२४,९०,०००.००	७,१८,६७,०००.००	६५,००,०००.००	१२,०७,५७,०००.००	१,२४,९०,०००.००	५,७९,७७,७४९.६०	२,१३,९६,०३८.००	३६,७१,२७५.००	९,५४,३५,०४९.६०	
९२	इन्द्रसोवर गाउँपालिका	६३,९०,०००.००	२,००,००,०००.००	६५,००,०००.००	५,४९,८५,०००.००	६३,९०,०००.००	२,०८,९३,४२७.००	९६,६८,४०५.००	४०,७०,४४०.००	४,१०,४२,४७२.००	
९३	कैलाश गाउँपालिका	८४,३२,०००.००	२,९५,६०,०००.००	५३,००,०००.००	६,३२,९२,०००.००	८४,३२,०००.००	२,६०,४९,५२५.३५	१,६६,६७,६८२.००	४२,४५,५१२.००	५,०३,७४,९१९.३५	
९४	बकैया गाउँपालिका	१,१८,४६,०००.००	१,९७,५०,०००.००	५०,००,०००.००	६,५२,४३,०००.००	१,१८,४६,०००.००	२,५२,३९,४६०.००	१,२३,७८,८८०.००	४७,२९,६५६.००	५,४२,१५,९९४.००	
९५	वामती गाउँपालिका	१,०१,७६,०००.००	४,३१,०७,०००.००	५०,००,०००.००	६,९६,८३,०००.००	१,०१,७६,०००.००	४,०१,३४,९९३.८९	३,०४,०४,१८०.००	४९,५२,३६४.००	५,८६,६७,४०५.८९	
९६	भीमफेदी गाउँपालिका	९५,७२,०००.००	२,४३,६५,०००.००	६५,००,०००.००	६,०९,३७,०००.००	९५,७२,०००.००	२,४३,६५,०००.००	१,०१,९४,३९५.००	१६,३५,०००.००	४,५७,७५,६९५.००	
९७	मकवानपुरगढी गाउँपालिका	९५,४१,०००.००	२,९०,५८,०००.००	६५,००,०००.००	६,४९,९९,०००.००	९५,४१,०००.००	२,६४,५५,६७२.००	१,२४,२९,०००.००	३०,९९,०६३.७९	५,१५,१४,७३५.७९	
९८	मनहरी गाउँपालिका	१,२४,०३,०००.००	२,४४,२२,०००.००	६५,००,०००.००	६,१५,२५,०००.००	१,२४,०३,०००.००	२,३०,६०,७९१.००	१,०४,५५,०४५.१९	४३,०५,३५२.८९	५,८२,२३,१८९.८९	
९९	राक्सिराङ गाउँपालिका	९०,४२,०००.००	१,८३,००,०००.००	५०,००,०००.००	५,२३,३२,०००.००	९०,४२,०००.००	१,५२,११,७२२.००	१,४५,४३,४८०.००	४९,९७,६५५.००	४,२८,२४,१७८.००	
१००	३२-मकवानपुर	१,२१,९९,०००.००	३,५७,७७,०००.००	६,०८,००,०००.००	७,२९,६९,०००.००	१,२१,९९,०००.००	३,९३,२१,२८९.३३	१,५५,५५,६८६.६८	३,५६,७५,६८६.६८	५,८९,०९,३३५.३३	
१०१	चौनुवारया नगरपालिका	१,७२,४८,०००.००	३,००,००,०००.००	७०,००,०००.००	८,९६,३३,०००.००	१,७२,४८,०००.००	२,०९,४६,३१८.००	९,३१,१४,५४५.००	०.००	४,७४,०५,८६३.४०	
१०२	भक्तपुर नगरपालिका	२,१९,८५,०००.००	१,१८,२०,०००.००	६५,००,०००.००	१,७३,३०,०००.००	२,१९,८५,०००.००	१,१३,६८,३४४.४४	६७,६८,७९२.४०	६३,०७,१७७.००	१,५८,३३,१८२,२४०	
१०३	मध्यपुर थिमि नगरपालिका	२,००,०७,०००.००	४,९२,०४,०००.००	६५,००,०००.००	१०,६९,११,०००.००	२,००,०७,०००.००	२,४८,५५,७४३.००	६,८९,१३,८८०.००	४१,३५,१७२.००	५,८८,३६,०५३.००	
१०४	सुर्जिन्यायक नगरपालिका	२,२०,४५,०००.००	२,५७,३९,०००.००	५०,००,०००.००	९,२७,९९,०००.००	२,२०,४५,०००.००	२,३९,९९,९११.००	१,९९,६२,७८८.००	३७,१५,६१२.००	६,८६,७२,३४१.००	
१०५	३३-भक्तपुर	८,९४,९४,०००.००	१,२४,३३,०००.००	२,५०,००,०००.००	४,६९,०२,०००.००	८,९४,९४,०००.००	१,८१,९७,३४६.००	४,२९,०२,२६४.००	१,४१,५७,०१०.००	३,२३,३३,३२१.००	

३३. बागमती प्रदेश सरकारबाट आर्थिक वर्ष २०८०/८१ मा भएको स्थानीयतहहरूलाई उपलब्ध गराइएको सशर्त अनुदान, समपुरक अनुदान र विशेष अनुदानबाट खर्च नभई बचत भएको रकम प्रदेश सञ्चित कोषमा (रा.शी.नं. १५११३ अनुदान फिर्तामा) आर्थिक वर्ष २०८१/८२ मा फिर्ता गरेको विवरण

विस्तृत विवरण नं. ११

(रकम रु. मा)

आर्थिक वर्ष:- २०८१/८२

सि.नं.	जिल्ला	स्थानिय तहहरू	राजस्व मा फिर्ता भएको रकम रु.	कैफियत
१	२४-रामेछाप	सुनापति गाउँपालिका	४,०२,२५९.००	
२	२५-सिन्धुली	गोलन्जोर गाउँपालिका	१,५९,३०१.००	
३	२५-सिन्धुली	तीनपाटन गाउँपालिका	३९,२५,९४४.२०	
४	२५-सिन्धुली	मरिण गाउँपालिका	५३,७०,३९२.४७	
५	२५-सिन्धुली	हरिहरपुरगढी गाउँपालिका	३,९३,५२५.००	
६	२६-काभ्रेपलान्चोक	नमोबुद्ध नगरपालिका	७०,३०,०००.००	
७	२६-काभ्रेपलान्चोक	बनेपा नगरपालिका	९०,८३९.५४	
८	२६-काभ्रेपलान्चोक	खानीखोला गाउँपालिका	७६,२२,०७६.७४	
९	२६-काभ्रेपलान्चोक	बेथानचोक गाउँपालिका	३१,१३६.००	
१०	२६-काभ्रेपलान्चोक	महाभारत गाउँपालिका	३९,७९,८१६.००	
११	२७-सिन्धुपाल्चोक	वाह्रविसे नगरपालिका	२४,७५,३७४.००	
१२	२८-रसुवा	गोसाईकुण्ड गाउँपालिका	४०,४१,८४८.००	
१३	२९-नुवाकोट	बेलकोटगढी नगरपालिका	१७,०४,८३२.००	
१४	३०-धादिङ	नीलकण्ठ नगरपालिका	१२,०९,२९१.००	
१५	३०-धादिङ	त्रिपुरासुन्दरी गाउँपालिका	३२,२७,३१३.००	
१६	३०-धादिङ	नेत्रावती डवजोड गाउँपालिका	३८,३७,३६६.००	
१७	३०-धादिङ	रुवीभ्याली गाउँपालिका	२,७०,०००.००	
१८	३०-धादिङ	सिद्धलेक गाउँपालिका	१,९९३.००	
१९	३१-चितवन	खैरहनी नगरपालिका	९७,४६,४५४.१५	
२०	३२-मकवानपुर	ईन्द्रसरोवर गाउँपालिका	१,०१,००१.००	
२१	३२-मकवानपुर	कैलाश गाउँपालिका	४३,४८,५०२.००	
२२	३२-मकवानपुर	मनहरी गाउँपालिका	२७,७२,६३९.००	
२३	३४-ललितपुर	महाङ्गल गाउँपालिका	३,१८,०८२.९५	
२४	३४-ललितपुर	बागमती गाउँपालिका	११,२३,४१८.९३	
२५	३५-काठमाण्डौ	काठमाण्डौ महानगरपालिका	१,४३,९९,८७४.००	
२६	३५-काठमाण्डौ	टोखा नगरपालिका	४९,२७,५००.००	
२७	३५-काठमाण्डौ	तारकेश्वर नगरपालिका	६१,२०,५३९.५०	
जम्मा			८,९६,२३,३१८.४८	

३४. प्रदेश सरकारबाट संकलित वन तर्फको बाँडफाँट हुने वनक्षेत्रको रोयल्टीको विवरण

अनुसूची-५.२
(रकम रु. मा)

आर्थिक वर्ष:- २०८१/८२

क्र.सं.	प्रदेशको नाम	संकलन रकम	कैफियत
१	बागमती प्रदेश	१२,८१,८७,६८०.३०	
	जम्मा	१२,८१,८७,६८०.३०	

३५. आन्तरिक ऋण तथा सेयर लगानीको विवरण

अनुसूची-६.५
(रकम रु. मा)

आर्थिक वर्ष:- २०८१/८२

क्र.सं.	शीर्षक/विवरण	शुरु अनुमान	अन्तिम कायम बजेट	चासु आ.ब. मा लगानी
१	३११४२ सार्वजनिक संस्थानमा ऋण लगानी	१,५०,००,००,०००.००	१,५०,००,००,०००.००	०.००
	जम्मा	१,५०,००,००,०००.००	१,५०,००,००,०००.००	०.००

३६. जिल्लागत धरौटी खाताको मौज्जात विवरण

अनुसूची-७.१
(रकम रु. मा)

आर्थिक वर्ष:- २०८१/८२

विवरण	धरौटी माग्दानी			खर्च					सेस्ता अनुसाको बाँकी			कैफियत
	राजर्षिको धरौटी मौज्जात	चाहु भा.ब./गहिना सम्मको धरौटी	जम्मा धरौटी माग्दानी	चाहु भा.ब./गहिना सम्मको फिर्ता	चाहु भा.ब./गहिना सम्मको सदरस्थाहा	चाहु भा.ब./गहिना सम्मको अन्य फिर्ता	जम्मा धरौटी खर्च	नगद	बैंक	जम्मा बाँकी		
दोलाखा	४,०८,१७,१९६.९०	१३,१९,७४,२४९.९१	१,७२,७९१,४४६.८१	३,१६,६८,८८७.४८	०.००	०.००	२,९८,२७,६४७.३२	०.००	१,४,२९,६३,७८९.४९	१,४,२९,६३,७८९.४९		
रामेछाप	१,८०,३१,६६६.४१	४,१३,०८,७८०.७१	२२,१९,४०,४७७.१२	७,१२,०१,४९२.६९	०.००	०.००	७,११,०७,७१९.६९	०.००	१,४,०८,३२,७२७.४३	१,४,०८,३२,७२७.४३		
सिन्धुली	१६,४१,१७,४३३.३३	१४,३२,८१,११४.३४	३०,८३,९८,४४८.६७	८,८०,४०,४४१.९४	०.००	०.००	८,७९,४७,८८८.९४	०.००	२२,०४,४०,६६६.७२	२२,०४,४०,६६६.७२		
काभ्रेपलान्चोक	३२,३१,९४,३१७.२४	१६,२७,९८९.२२	४८,४९,९३,२४०.१९	१८,४६,०३,४६९.२७	०.००	०.००	१८,१४,२२,७३४.२७	०.००	३०,४४,७०,४०४.९२	३०,४४,७०,४०४.९२		
सिन्धुपाल्चोक	३२,६१,७१,६८२.६४	९,७२,३९,४७६.९०	४२,३४,११,१४९.४४	१२,८६,०७,७७०.८४	०.००	०.००	१२,७३,४२,०२२.८४	०.००	२९,६१,६९,१३४.६९	२९,६१,६९,१३४.६९		
रसुवा	१,८७,९८,७४२.८७	४,७०,६६,८७८.२१	६,४८,६४,६२१.०८	२,२१,१२,४८६.०१	०.००	०.००	२,१८,७९,१०१.०१	०.००	४,३९,८६,४२०.०७	४,३९,८६,४२०.०७		
नुवाकोट	२१,०३,२२,११३.३६	१,४,१८,९८१,४४.२६	३६,२२,२०,३६७.६२	१०,८१,६१,३११.२२	०.००	०.००	१०,६६,७४,६७३.२२	०.००	२४,४४,४४,४४.४०	२४,४४,४४,४४.४०		
धादिङ	३१,०३,३२,४६२.०६	१,८,३३,००,१०४.७३	४९,३४,३२,६६६.७९	२१,८४,९१,१०६.४०	०.००	०.००	२१,४८,२०,०७३.७१	०.००	२७,७७,१२,४९३.०८	२७,७७,१२,४९३.०८		
चितवन	२९,४८,३२,६१७.३७	१०,४३,०१,३२२.०२	४०,०१,३३,९३९.३९	१६,३८,९३,८२४.२२	०.००	०.००	१६,३२,८१,९७३.४२	०.००	२३,६८,४१,९६४.८७	२३,६८,४१,९६४.८७		
मकवानपुर	४६,१७,७६,१९६.६१	३८,९९,४६,३९७.१९	९,४६,१७,२३,४१६.८०	२,८२,२६,७८१,४८२.६	०.००	०.००	२,८०,०३,८६७.८०	०.००	६७,३७,१९,६४९.७२	६७,३७,१९,६४९.७२		
भक्तपुर	४,६१,००,१७८.३९	२,७०,४६,०२०.७६	७,३१,४६,१९९.४४	१,०८,१२,९१२.२२	०.००	०.००	१,०८,१२,९१२.२२	०.००	६,२३,३३,२८६.९३	६,२३,३३,२८६.९३		
ललितपुर	१४,२६,७०,०७४.१८	११,११,४०,३७१.४९	२६,३८,२०,४४४.७७	६,६४,७३,८९४.१९	०.००	०.००	६,४४,६७,२४४.१९	०.००	१९,८२,४३,१९०.४८	१९,८२,४३,१९०.४८		
काठमाण्डौ	१३,४८,९८,६७७.१४	१०,४१,२६,६०९.००	२४,००,२४,४७६.१४	३,१६,३६,७८२.२०	०.००	०.००	३,१६,३६,७८२.२०	०.००	२०,८८,३३,२४९.९४	२०,८८,३३,२४९.९४		
जम्मा	२,७६,६४,४४,७१४.४१	१,६९,६४,४८,४०३.४७	४,४६,३०,०३,०७४.०८	१,४०,८३,९१,९०६.२६	०.००	०.००	१,३९,०८,९१,२००.२३	०.००	३,०७,२१,११,८७४.८४	३,०७,२१,११,८७४.८४		

नोट:- डिभिजन वन कार्यालय धादिङको सेस्ता भन्दा बैंक रु. ६९,८४४ विगत देखिने कम मौज्जात रहेको।

३७. मन्त्रालयगत धरोटी विवरण

आर्थिक वर्ष:- २०८१/८२

अनुसूची-७.२
(रकम रु. मा)

मन्त्रालय	धरोटी आम्दानी			खर्च			सेस्ता अनुसारको बाँकी			कैफियत
	यातवर्षको धरोटी मौज्दात	चासु आ.व./महिना सम्मको धरोटी	जम्मा धरोटी आम्दानी	चासु आ.व./महिना सम्मको फिर्ता	चासु आ.व./महिना सम्मको सररल्याला	चासु आ.व./महिना सम्मको अन्य फिर्ता	जम्मा धरोटी खर्च	नगद	बैंक	
२०२ प्रदेश स्वकल्याधिकार	२०,१६,९९२.००	२,४१,३०३.२०	४,४३,०२४.०५	९,८५,२६०.००	०.००	०.००	९,८५,२६०.००	०.००	३,४४,७६४.०५	३,४४,७६४.०५
२१० प्रदेश लोक सेवा आयोग	४,४३,७११.००	३,७६,४३५.००	८,२०,१४६.००	८,५०,०००.००	०.००	०.००	८,५०,०००.००	०.००	७,३५,१४६.००	७,३५,१४६.००
२१६ मुख्य न्यायाधिकाको कार्यालय	१४,६६९.००	९,४४९.००	२४,१२८.००	०.००	०.००	०.००	०.००	०.००	२४,१२८.००	२४,१२८.००
३०१ मुख्यमन्त्री तथा मन्त्रपरिषदको कार्यालय	१६,७०,७९९.००	३,८७,१३५.००	२०,५७,९३४.००	७,८०,७५७.००	०.००	०.००	७,८०,७५७.००	०.००	१३,१,२,१७७.००	१३,१,२,१७७.००
३०५ अधिक मासिला तथा योजना मन्त्रालय	१,४६,११,२४५.१६	१९,६४,३११.४२	१,६५,७५,५५६.५८	९,१६,०६६.००	०.००	०.००	९,१६,०६६.००	०.००	१,५६,५९,४९०.५८	१,५६,५९,४९०.५८
३०७ उद्योग, वाणिज्य, मुमि तथा प्रशासन मन्त्रालय	०.००	१,८६,९३४.७२	१,८६,९३४.७२	२,७४,३८८.००	०.००	०.००	२,७४,३८८.००	०.००	१,५९,४९,६८३.७१	१,५९,४९,६८३.७१
३१२ कृषि तथा पशुपन्छी विकास मन्त्रालय	९,१४,१४,३२०.१९	२,४१,६४,८४४.९६	११,५५,७९,१६५.१५	४,५६,५६,१९७.१०	०.००	०.००	४,५६,५६,१९७.१०	०.००	७,१०,७२,९०१.२१	७,१०,७२,९०१.२१
३१३ खानेपानी, ऊर्जा तथा सिंचाइँ मन्त्रालय	६८,६८,७७,९३६.९१	२,८१,६८,८४४.९६	९,७५,१६,४७८.७६	२,३,६८,३४,३७८.१६	०.००	०.००	२,३,६८,३४,३७८.१६	०.००	७,४६,५८,०६०.६०	७,४६,५८,०६०.६०
३१४ आन्तरिक मामिला तथा कानून मन्त्रालय	४,२८,४९,७९८.१४	५८,१२,७३८.०७	४,८६,६२,४३६.२१	६६,८२,०९७.३८	०.००	०.००	६६,८२,०९७.३८	०.००	४,२९,४३,१६३.०१	४,२९,४३,१६३.०१
३२५ संस्कृति, पर्यटन, तथा सहकारी मन्त्रालय	११,००,४२,४४२.२१	९,०३,२३,८१३.००	२०,०३,७६,३४५.२१	४,८३,७०,९९८.२१	०.००	०.००	४,८३,७०,९९८.२१	०.००	१५,२४,२३,३७६.००	१५,२४,२३,३७६.००
३२९ वन तथा वातावरण मन्त्रालय	१६,१४,८०,९७४.०४	९,७०,०४,२६३.८८	२५,८४,८५,२४३.४२	४,२४,३१,०२३.०७	०.००	०.००	४,२४,३१,०२३.०७	०.००	२१,७९,५४,०६२.०४	२१,७९,५४,०६२.०४
३३७ भौतिक पूर्वाधार विकास मन्त्रालय	१,३९,२९,२०,७७०.९३	९१,४९,२८,२८७.९५	२,३०,७८,४९,०५८.८८	८२,२८,८३,२३२.५३	०.००	०.००	८२,२८,८३,२३२.५३	०.००	१,४९,३२,३३९.८३	१,४९,३२,३३९.८३
३४३ युवा तथा खेलकुद मन्त्रालय	०.००	२,३७,०२,४६३.८०	२,३७,०२,४६३.८०	१,०९,६३२,१०३.००	०.००	०.००	१,०९,६३२,१०३.००	०.००	१,३५,५८,२९५.८०	१,३५,५८,२९५.८०
३५० सामाजिक विकास मन्त्रालय	१७,४२,८७,१८१.८९	१९,१८,५३,३८९.४६	३६,६१,४०,५७१.३५	१६,२९,४४,८४४.६७	०.००	०.००	१६,२९,४४,८४४.६७	०.००	२०,३४,०७,७९६.६८	२०,३४,०७,७९६.६८
३७० स्वास्थ्य मन्त्रालय	६,९४,४४,३७८.९०	२,६६,४४,४१२.५६	९,९०,८८,७९१.४६	२,४६,५६,५५३.०५	०.००	०.००	२,४६,५६,५५३.०५	०.००	७,४६,९३,८७९.४१	७,४६,९३,८७९.४१
३७१ श्रम, रोजगार तथा यातायात मन्त्रालय	१,८४,३९,९८३.१४	६७,९६,०४७.३६	२,५२,३६,०३०.५०	२,५,८५,५०७.०९	०.००	०.००	२,५,८५,५०७.०९	०.००	२,२६,७७,४२३.४१	२,२६,७७,४२३.४१
३९१ प्रदेश नीति तथा योजना आयोग	१९,३६९.००	८७,३४०.००	१,०६,७१९.००	०.००	०.००	०.००	०.००	०.००	१,०६,७१९.००	१,०६,७१९.००
जम्मा	२,७६,६५,५४,६७१.५१	१,६९,६४,५८,४०३.५७	४,४६,३०,०३,०७५.०८	१,४०,८३,९१,९०६.२६	०.००	०.००	१,४०,८३,९१,९०६.२६	०.००	३,०७,२१,११,८७४.८५	३,०७,२१,११,८७४.८५

नोट:- डिभिजन वन कार्यालय धादिङ्गको सेस्ता भन्दा बैंक रु. ६९,८५५ विगत देखिने कम मौज्दात रहेको।

- सहकारी तथा गरिवि निवारण मन्त्रालयको अनुदान संकेत आर्थिक वर्ष २०८१/८२ मा छुट्टै नभएकोले संस्कृति, पर्यटन तथा सहकारी मन्त्रालयमा समावेश गरिएको।

३८. जिल्ला र कार्यालयगत धरौटी विवरण

वस्तुतः विवरण नं. १२
(रकम रु. मा)

आर्थिक वर्ष:- २०८१/८२

जिल्ला /कार्यालय	धरौटी मान्यता			धरौटी मान्यता			खर्च			सेवा अनुयायको बाँकी		
	रातर्को धरौटी मौज्जात	चाहु आ.ब./महिना सम्मको धरौटी	जम्मा धरौटी मान्यता	चाहु आ.ब./महिना सम्मको फिर्ता	चाहु आ.ब./महिना सम्मको सदरपहा	चाहु आ.ब./महिना सम्मको अन्य फिर्ता	जम्मा धरौटी खर्च	नाश	बैक	जम्मा बाँकी		
दोलखा	४,०८,१७,१९६.९०	१,३१,९७४,२४६.९१	१,७२,७९१,४४६.८१	२,९८,२७९,६४७.३२	०.००	०.००	२,९८,२७९,६४७.३२	०.००	१२,१४३.००	१,४,२९,६३,७८९.४९		
३०४०१२३०१३ प्रदेश लेखा इकाई कार्यालय	१२,१४३.००	०.००	१२,१४३.००	०.००	०.००	०.००	०.००	०.००	१२,१४३.००	१२,१४३.००		
३०७०१२३०१३ उद्योग तथा वाणिज्य कार्यालय, दोलखा	०.००	२,८७,४२३.३०	२,८७,४२३.३०	२,८७,४२३.३०	०.००	०.००	२,८७,४२३.३०	०.००	२,८७,४२३.३०	२,८७,४२३.३०		
३१२०१२३०१३ शिलेष्वा फलफूल स्ट्रस्टक विकास केन्द्र, चौच	८,४२,४४०.१६	०.००	८,४२,४४०.१६	८,४२,४४०.१६	०.००	०.००	८,४२,४४०.१६	०.००	०.००	०.००		
३१२०१२३०१३ बालबाली विकास केन्द्र, बोच, दोलखा	०.००	९,११,९६४.१६	९,११,९६४.१६	९,११,९६४.१६	०.००	०.००	९,११,९६४.१६	०.००	९,६१,७८४.१६	९,६१,७८४.१६		
३१२०१२३०१३ भेट्टीनी अस्पताल तथा पशु सेवा विज्ञ केन्द्र, बिक्रिपट	१,७९,४९४.००	०.००	१,७९,४९४.००	१,७९,४९४.००	०.००	०.००	१,७९,४९४.००	०.००	०.००	०.००		
३१२०१२३०१३ पशु सेवा कार्यालय, दोलखा	०.००	३,९२,४६७.००	३,९२,४६७.००	३,९२,४६७.००	०.००	०.००	३,९२,४६७.००	०.००	३,८४,००४.००	३,८४,००४.००		
३१३०१२३०१३ जलस्रोत तथा सिंचाइ विकास डिभिजन कार्यालय, दोलखा	२,९१,९८,०२६.४३	१,०४,६४,३६०.००	३,९६,६२,३८६.४३	३,९६,६२,३८६.४३	०.००	०.००	३,९६,६२,३८६.४३	०.००	३,०८,०१,१९२.३९	३,०८,०१,१९२.३९		
३१३०१२३०१३ खानेपानी तथा सरसफाई नव डिभिजन, दोलखा	०.००	२,३८,७६,४९०.१६	२,३८,७६,४९०.१६	२,३८,७६,४९०.१६	०.००	०.००	२,३८,७६,४९०.१६	०.००	२,२०,४४,६३३.३४	२,२०,४४,६३३.३४		
३१४००२३०१३ जिल्ला प्रहरी कार्यालय दोलखा	३८,६६,९४१.००	१,०९,७४९.००	३९,७६,७९०.००	३९,७६,७९०.००	०.००	०.००	३९,७६,७९०.००	०.००	३९,७६,७९०.००	३९,७६,७९०.००		
३१४००२३०१३ इलाका प्रहरी कार्यालय, सिगटी, दोलखा	१,३३,३२२.३९	०.००	१,३३,३२२.३९	१,३३,३२२.३९	०.००	०.००	१,३३,३२२.३९	०.००	१,३३,३२२.३९	१,३३,३२२.३९		
३२४००२३०१३ घरेलु तथा साना उद्योग कार्यालय, दोलखा	२,१६,८६२.३०	०.००	२,१६,८६२.३०	२,१६,८६२.३०	०.००	०.००	२,१६,८६२.३०	०.००	०.००	०.००		
३२९००२३०१३ भू तथा जलाधार व्यवस्थापन कार्यालय, दोलखा	३०,३४,४४४.००	३७,९१,१७३.००	६८,२५,६१७.००	६८,२५,६१७.००	०.००	०.००	६८,२५,६१७.००	०.००	४४,६७,६८४.००	४४,६७,६८४.००		
३२९०१२३०१३ डिभिजन वन कार्यालय, दोलखा	२०,७६,२१८.३२	४,३६,३९३.७४	२५,१२,६१२.०६	२५,१२,६१२.०६	०.००	०.००	२५,१२,६१२.०६	०.००	१४,७७,४४९.०६	१४,७७,४४९.०६		
३३७०१२३०१३ पूर्वाधार विकास कार्यालय, दोलखा	०.००	९,१३,८९,७९६.४४	९,१३,८९,७९६.४४	९,१३,८९,७९६.४४	०.००	०.००	९,१३,८९,७९६.४४	०.००	७,६४,८८,००६.४४	७,६४,८८,००६.४४		
३४०००२३०१३ त्रिरी प्रविधिक शिक्षालय	४,६२,१६१.००	४३,३२२.००	४,९९,४८३.००	४,९९,४८३.००	०.००	०.००	४,९९,४८३.००	०.००	६,०४,४८३.००	६,०४,४८३.००		
३७००१२३१४३ पशुपति चौलागाईं स्मृति अस्पताल	४,३३,१२३.००	७०,०००.००	५,०३,१२३.००	५,०३,१२३.००	०.००	०.००	५,०३,१२३.००	०.००	४,६०,१४४.००	४,६०,१४४.००		
३७००१२३१४३ जनस्वास्थ्य कार्यालय, दोलखा	३४,७००.००	०.००	३४,७००.००	३४,७००.००	०.००	०.००	३४,७००.००	०.००	०.००	०.००		
३७००१२३१६३ आयुर्वेद तथा वैकल्पिक चिकित्सालय, दोलखा	१,१६,७९९.३०	०.००	१,१६,७९९.३०	१,१६,७९९.३०	०.००	०.००	१,१६,७९९.३०	०.००	८९,९८७.३०	८९,९८७.३०		
रकम	१८,०६,३१,६६६.४१	४,१३,०८,७८०.७१	२२,१९,४०,४४७.१२	२२,१९,४०,४४७.१२	०.००	०.००	२२,१९,४०,४४७.१२	०.००	०.००	१४,०८,३२,७७७.४३		

जिल्ला /कार्यालय	भारीत आम्बानी				खर्च				सेस्ता अनुशाको बाँकी	
	गतबर्षको भारीत मौखिक	चासु आ.ड./गलिया समको भारीत	जम्मा भारीत आम्बानी	चासु आ.ड./गलिया समको फिर्ता	चासु आ.ड./गलिया समको सदरस्याहा	चासु आ.ड./गलिया समको अन्य फिर्ता	जम्मा भारीत खर्च	पगड	बैक	जम्मा बाँकी
३०५०१ २४०१ ३ प्रदेश लेखा इकाई कार्यालय	६,०००.००	७,२५,१३८.००	७,३१,१३८.००	७,३१,१३८.००	०.००	०.००	७,३१,१३८.००	०.००	०.००	०.००
३०७०१ २४०१ ३ उद्योग तथा वाणिज्य कार्यालय, रामेछाप	०.००	३,२८,००२.००	३,२८,००२.००	३,०८,२८४.००	०.००	०.००	३,०८,२८४.००	०.००	१,१९,७१८.००	१,१९,७१८.००
३१२०१ २४०१ ३ कृषि ज्ञान केन्द्र, मन्थली	२,०३,९१३.००	०.००	२,०३,९१३.००	२,०३,९१३.००	०.००	०.००	२,०३,९१३.००	०.००	०.००	०.००
३१२०१ २४०२ ३ कृषि विकास कार्यालय, रामेछाप	०.००	२,०३,९१३.००	२,०३,९१३.००	८५,४१३.००	०.००	०.००	८५,४१३.००	०.००	१,१८,५००.००	१,१८,५००.००
३१३०१ २४०१ ३ जलस्रोत तथा सिंचाई विकास डिभिजन कार्यालय, रामेछाप	१,६०,३२२.५८	८७,६८,३६५.००	२,४७,९८,५४७.५८	७७,८८,३५१.००	०.००	०.००	७७,८८,३५१.००	०.००	१,७०,१०,२३९.८१	१,७०,१०,२३९.८१
३१३०२ २४०१ ३ खानेपानी तथा सरसफाई डिभिजन त. ४, रामेछाप	६,८९,४२४.४४	२८,०१,३२९.००	७,१७,४३३,८७४.४४	२,४८,७१,०४९.०३	०.००	०.००	२,४८,७१,०४९.०३	०.००	४,४८,७२,८२५.४४	४,४८,७२,८२५.४४
३१४०० २४०१ ३ जिल्ला प्रहरी कार्यालय रामेछाप	२,०५,३३२.२०	८,०५,२५८.७१	२,०५,२५८.७१	२,६२,३५५.६६	०.००	०.००	२,६२,३५५.६६	०.००	२,५,९६,२३१.२५	२,५,९६,२३१.२५
३२५०० २४०१ ३ घरलु तथा साना उद्योग कार्यालय, रामेछाप	२,०३,००२.००	०.००	२,०३,००२.००	२,०३,००२.००	०.००	०.००	२,०३,००२.००	०.००	०.००	०.००
३२९०१ २४०१ ३ डिभिजन वन कार्यालय, रामेछाप	२,५,५७,६०३.९३	८,५१,१०६.००	३,३,९८,७०९.९३	१,८५,२००.००	०.००	०.००	१,८५,२००.००	०.००	३,२,१,३,५०९.९३	३,२,१,३,५०९.९३
३२९०१ २४१४ ३ भू तथा जलावर व्यवस्थापन कार्यालय, रामेछाप	०.००	४,०१,८७६.००	४,०१,८७६.००	०.००	०.००	०.००	०.००	४,०१,८७६.००	४,०१,८७६.००	४,०१,८७६.००
३३७०१ २४०१ ३ पूर्वाधार विकास कार्यालय, रामेछाप	८,८०,२०,००५.००	२,४९,०५,६८०.००	११,२९,२५,६८५.००	३,४२,२५,११५.००	०.००	०.००	३,४२,२५,११५.००	०.००	७,८७,००,५७०.००	७,८७,००,५७०.००
३४००० २४०१ ३ रामेछाप पोलिटिमिक इन्स्टिट्यूट	३,०८,५०४.००	२,०६,०००.००	५,१४,५०४.००	०.००	०.००	०.००	०.००	५,१४,५०४.००	५,१४,५०४.००	५,१४,५०४.००
३७००१ २४०१ ३ रामेछाप अस्पताल	१,५,६६,७८४.००	११,४७,१७५.००	२,४,१३,९५९.००	१,३,१३,८९९.००	०.००	०.००	१,३,१३,८९९.००	०.००	११,००,०६०.००	११,००,०६०.००
३७००१ २४१४ ३ जनस्वास्थ्य कार्यालय, रामेछाप	९,०७,३९०.००	१,७४,९३८.००	१०,८२,३२८.००	३,०,०००.००	०.००	०.००	३,०,०००.००	०.००	१०,५२,३२८.००	१०,५२,३२८.००
३७००१ २४१४ ३ आयुर्वेद तथा वैकल्पिक चिकित्सालय, रामेछाप	१,३२,३६५.००	०.००	१,३२,३६५.००	०.००	०.००	०.००	०.००	१,३२,३६५.००	१,३२,३६५.००	१,३२,३६५.००
सिन्धुली	१६,५१,१७,३३३.३३	१४,३२,८१,११५.३५	३०,८३,९८,४८८.६७	८,७९,५७,८८१.९५	०.००	०.००	८,७९,५७,८८१.९५	०.००	०.००	२२,०४,४०,६६६.७२
३०७०० २४०४ ३ नापी कार्यालय, सिन्धुली	०.००	१,७,६१०.००	१,७,६१०.००	०.००	०.००	०.००	०.००	०.००	१,७,६१०.००	१,७,६१०.००
३०७०१ २४०१ ३ उद्योग तथा वाणिज्य कार्यालय, सिन्धुली	०.००	२,८,९,४१०.७८	२,८,९,४१०.७८	६१,९४६.००	०.००	०.००	६१,९४६.००	०.००	२,८,३७,४६४.७८	२,८,३७,४६४.७८
३१२०० २४०२ ३ नापी कार्यालय, सिन्धुली	१,७,६१०.००	०.००	१,७,६१०.००	१,७,६१०.००	०.००	०.००	१,७,६१०.००	०.००	०.००	०.००
३१२०१ २४०१ ३ कन्दमूल तरकारी विकास केन्द्र, सिन्धुली	७,६४,४५८.००	०.००	७,६४,४५८.००	७,६४,४५८.००	०.००	०.००	७,६४,४५८.००	०.००	०.००	०.००
३१२०१ २४०२ ३ कृषि ज्ञान केन्द्र, सिन्धुली	४,०९,१९७.००	०.००	४,०९,१९७.००	४,०९,१९७.००	०.००	०.००	४,०९,१९७.००	०.००	०.००	०.००
३१२०१ २४०३ ३ वापवाणी विकास केन्द्र, सिन्धुली	०.००	९,९३,२९०.००	९,९३,२९०.००	३,८०,३५४.००	०.००	०.००	३,८०,३५४.००	०.००	६,१२,९३६.००	६,१२,९३६.००

जिल्ला / कार्यालय	घरीटी आम्सानी				खर्च				सेस्ता गतुसारको बाँकी		
	गतवर्षको घरीटी मौखवात	चाहु आ.ब./महिना सम्पको घरीटी	जम्मा घरीटी आम्सानी	चाहु आ.ब./महिना सम्पको पिति	चाहु आ.ब./महिना सम्पको सारस्वाहा	चाहु आ.ब./महिना सम्पको अन्य पिति	जम्मा घरीटी खर्च	गाह	बैक	जम्मा बाँकी	
३१२०१२४०४३ कृषि विकास कार्यालय, सिन्धुली	०.००	४,३६,९९५.००	४,३६,९९५.००	४६,९५६.००	०.००	०.००	४६,९५६.००	०.००	३,९०,०३९.००	३,९०,०३९.००	
३१२०२२४०१३ भेटेरिनी अस्पताल तथा पशु सेवा विज्ञान केन्द्र, सिन्धुली	२,४२,९४०.००	०.००	२,४२,९४०.००	२,४२,९४०.००	०.००	०.००	२,४२,९४०.००	०.००	०.००	०.००	
३१२०२२४०३३ पशु सेवा कार्यालय, सिन्धुली	०.००	२,४२,९४०.००	२,४२,९४०.००	२८,९३४.००	०.००	०.००	२८,९३४.००	०.००	२,१४,००६.००	२,१४,००६.००	
३१३०१२४०१३ जलस्रोत तथा सिंचाइ विकास विभिन्न कार्यालय, सिन्धुली	२,८३,९३०.४०	१,३६,५४९.६०	४,२०,४७९.००	६५,८५,९१४.००	०.००	०.००	६५,८५,९१४.००	०.००	३,५३,८२९.८०	३,५३,८२९.८०	
३१४००२४०१३ जिल्ला प्रहरी कार्यालय सिन्धुली	३९,३३३.०४.१५	५,६४,४४२.३६	४,२५,१५२.५९	४,०४,१५२.५९	०.००	०.००	४,०४,१५२.५९	०.००	४,०४,१५२.५९	४,०४,१५२.५९	
३१४००२४०३३ मातानी प्रदेश तालिम केन्द्र, दुर्गौली, सिन्धुली	०.००	८८,६०४.४३	८८,६०४.४३	०.००	०.००	०.००	०.००	०.००	८८,६०४.४३	८८,६०४.४३	
३१४००२४०५३ इलाका प्रहरी कार्यालय, बस्तीपुर, सिन्धुली	१,४१,२७५.३६	०.००	१,४१,२७५.३६	०.००	०.००	०.००	०.००	०.००	१,४१,२७५.३६	१,४१,२७५.३६	
३१४००२४०६३ धरेलु तथा साना उद्योग कार्यालय, सिन्धुली, सिन्धुली	२८,९९,४१०.७८	०.००	२८,९९,४१०.७८	२८,९९,४१०.७८	०.००	०.००	२८,९९,४१०.७८	०.००	०.००	०.००	
३२१०१२४०१३ डिभिजन वन कार्यालय, सिन्धुली	१,२०,७०८.४२.३०	१,९०,०९,७६४.८४	३,१०,८०,६०७.१४	२४,९९,७४१.००	०.००	०.००	२४,९९,७४१.००	०.००	२,८५,८०९.१४	२,८५,८०९.१४	
३२१०१२४१४३ डिभिजन वन कार्यालय, मरिण, सिन्धुली	७१,६२,४९१.६८	१,९४,३९,३९४.९३	२,६६,०१,८८६.६१	२,८४,०२२.५०	०.००	०.००	२,८४,०२२.५०	०.००	२,६३,१७७.९९	२,६३,१७७.९९	
३३७००२४०१३ र्घावर विकास कार्यालय, सिन्धुली	८,७२,७१,५८८.७८	७,०३,३४,३०३.००	१५,७६,०५,८९१.७८	६,५८,९७,१५३.०८	०.००	०.००	६,५८,९७,१५३.०८	०.००	९,१७,०८६.७८	९,१७,०८६.७८	
३३७००२४०२३ सहर विकास तथा भवन कार्यालय, सिन्धुली	१,९१,३१,४४२.००	१,४०,०५,८४०.००	३,३१,३७,२८२.००	६४,९९,०२९.००	०.००	०.००	६४,९९,०२९.००	०.००	२,६७,१८२.००	२,६७,१८२.००	
३७००१२४०१३ सिन्धुली अस्पताल	१९,२६,४२२.००	१२,५७,५४३.००	३१,८३,९६५.००	९,००,३१६.००	०.००	०.००	९,००,३१६.००	०.००	२२,८३,६४९.००	२२,८३,६४९.००	
३७००१२४१४३ जनस्वास्थ्य कार्यालय, सिन्धुली	५,६२,९७०.९८	३,३५,९८१.००	८,९८,९५१.९८	३,४५,८२२.००	०.००	०.००	३,४५,८२२.००	०.००	८,६४,१२९.९८	८,६४,१२९.९८	
३७००१२४१५३ आयुर्वेद तथा वैकल्पिक चिकित्सालय, सिन्धुली	१,६८,६४६.००	०.००	१,६८,६४६.००	८९,१६६.००	०.००	०.००	८९,१६६.००	०.००	७९,४८०.००	७९,४८०.००	
३७१००२४०१३ यातायात व्यवस्था कार्यालय, बुढाँट	१,००,०००.००	०.००	१,००,०००.००	०.००	०.००	०.००	०.००	०.००	१,००,०००.००	१,००,०००.००	
काभ्रेपलाञ्चोक	३२,३१,९५,३१७.२४	१६,२७,९६,९२२.९५	४८,५९,२८,२४०.१९	१८,९५,२२,७३५.२७	०.००	०.००	१८,९५,२२,७३५.२७	०.००	३०,६४,००५.९२	३०,६४,००५.९२	
३०५०१२४०१३ प्रदेश लेखा इकाई कार्यालय	५,७१,१८८.००	१,८८,४४०.००	७,६०,६२८.००	१,४३,४६६.००	०.००	०.००	१,४३,४६६.००	०.००	६,१७,१६२.००	६,१७,१६२.००	
३०७०१२४०२३ उद्योग तथा वाणिज्य कार्यालय, काभ्रेपलाञ्चोक	०.००	१,२७,२९१.६४	१,२७,२९१.६४	४२,६१८.००	०.००	०.००	४२,६१८.००	०.००	८४,६७३.६४	८४,६७३.६४	
३१२०१२४०१३ मसलाबाली विकास केन्द्र, पाईखाल	१६,६४,६३८.२६	०.००	१६,६४,६३८.२६	१६,६४,६३८.२६	०.००	०.००	१६,६४,६३८.२६	०.००	०.००	०.००	
३१२०१२४०२३ कृषि ज्ञान केन्द्र, धुलीखेल	३,५९,६८३.००	०.००	३,५९,६८३.००	३,५९,६८३.००	०.००	०.००	३,५९,६८३.००	०.००	०.००	०.००	
३१२०१२४०३३ मातानी विकास केन्द्र, पाईखाल, काभ्रेपलाञ्चोक	०.००	१६,९६,६३८.२६	१६,९६,६३८.२६	६१,०००.००	०.००	०.००	६१,०००.००	०.००	१६,९०,६३८.२६	१६,९०,६३८.२६	

जिल्ला /कार्यालय	शहरी आवासीय				खर्च				शेस्ता अनुसाको बाँकी	
	पारदर्शको शहरी मौखिक	चासु आ.व./गतिना समको शहरी	चासु आ.व./गतिना समको फिर्ता	जम्मा शहरी आवासीय	चासु आ.व./गतिना समको सवरसपाहा	चासु आ.व./गतिना समको अन्य फिर्ता	जम्मा शहरी खर्च	पराह	नैक	जम्मा बाँकी
३१२०१२६०४३ कृषि विकास कार्यालय, काभ्रेपलाञ्चोक	०.००	३,६८,४९३.००	१,४७,०००.००	३,६८,४९३.००	०.००	०.००	१,४७,०००.००	०.००	२,२१,४९३.००	२,२१,४९३.००
३१२०२२६०१३ अटेरीमरी अस्पताल तथा पशु सेवा विज्ञान केन्द्र, धुलिखेल	४,४६,२७०.६५	०.००	४,४६,२७०.६५	४,४६,२७०.६५	०.००	०.००	४,४६,२७०.६५	०.००	०.००	०.००
३१२०२२६०२३ पशु सेवा कार्यालय, काभ्रेपलाञ्चोक	०.००	४,४६,२७०.६५	४,४६,२७०.६५	४,४६,२७०.६५	०.००	०.००	४,४६,२७०.६५	०.००	४,४६,२७०.६५	४,४६,२७०.६५
३१३०१२६०१३ भूमिगत बलश्रोत तथा सिंचाई विकास डिभिजन कार्यालय, काभ्रेपलाञ्चोक	१,२८,६५,२०२.०८	३६,१५,२६३.००	०.००	१,६४,८०,४६५.०८	०.००	०.००	६,९६,०६८.३६	०.००	१,५५,८४,३९६.७२	१,५५,८४,३९६.७२
३१३०१२६०२३ बलश्रोत तथा सिंचाई विकास डिभिजन कार्यालय, काभ्रेपलाञ्चोक	४,२८,१४,२३४.३२	९८,१७,५४०.००	१,७६,६६,७१३.००	६,२६,३१,७८८.३२	०.००	०.००	१,७६,६६,७१३.००	०.००	४,४९,६६,०७२.३२	४,४९,६६,०७२.३२
३१४००२६०१३ किल्ला प्रहरी कार्यालय काभ्रेपलाञ्चोक	१,५४,९९,९७.००	४१,६५६.००	०.००	१,५५,६५,६२३.००	०.००	०.००	६,९६,३६१.००	०.००	७,३६,२७२.००	७,३६,२७२.००
३१४००२६०१३ शहरी तथा साना उद्योग कार्यालय, काभ्रेपलाञ्चोक	१,२७,२९१.६४	०.००	०.००	१,२७,२९१.६४	०.००	०.००	१,२७,२९१.६४	०.००	०.००	०.००
३१४०१२६०१३ डिभिजन वन कार्यालय, काभ्रेपलाञ्चोक	८२,१७,२९७.३१	१८,४४,४३५.८०	०.००	१,००,६१,७३३.११	०.००	०.००	१,००,६१,७३३.११	०.००	८२,१७,२९७.३१	८२,१७,२९७.३१
३१४०१२६०१३ पूर्वाधार विकास कार्यालय, काभ्रेपलाञ्चोक	१६,६७,८५,२३३.७५	६,३२,२२,४९५.००	२,३०,७४,२४८.००	२३,३०,८४,७८६.७५	०.००	०.००	६,३२,२२,४९५.००	०.००	१४,६९,५४३,४९८.०८	१४,६९,५४३,४९८.०८
३१४०१२६०१३ शहरी विकास तथा भवन कार्यालय, काभ्रेपलाञ्चोक	३,४३,६४,५६१.००	२,३६,७४,२४८.००	०.००	५,८०,३८,८०९.००	०.००	०.००	१,९२,७३,३३३.००	०.००	३,८७,६५,४८६.००	३,८७,६५,४८६.००
३१४००२६०१३ सार्वजनिक निर्माण कार्यालय इकाई	४,०१,८२,४८२.००	०.००	०.००	४,०१,८२,४८२.००	०.००	०.००	४,०१,८२,४८२.००	०.००	०.००	०.००
३१४००२६०२३ पनौती प्राविधिक शिक्षालय	१,५२,७६७.००	१,४९,७३४.००	०.००	३,०२,५०१.००	०.००	०.००	०.००	०.००	३,०२,५०१.००	३,०२,५०१.००
३१४००१२६०१३ सामाजिक विकास कार्यालय, काभ्रेपलाञ्चोक	०.००	५,६८,९५,२७६.००	१,३०,३६,०९५.००	५,६८,९५,२७६.००	०.००	०.००	१,३०,३६,०९५.००	०.००	४,३८,५९,१८१.००	४,३८,५९,१८१.००
३१४०३२६०१३ शिक्षा तालिम केन्द्र	३,२६,५१,४५५	३,१७,७९७.६०	०.००	६,४४,३१४.५५	०.००	०.००	१,६४,७६२.००	०.००	४,७९,५५०,१५	४,७९,५५०,१५
३१४००१२६०१३ भूमिगत अस्पताल	३,९००.००	०.००	०.००	३,९००.००	०.००	०.००	०.००	०.००	३,९००.००	३,९००.००
३१४००१२६०१३ जनस्वास्थ्य कार्यालय, काभ्रेपलाञ्चोक	६,६८,३४१.००	४,६८,३८०.००	०.००	११,३६,७२१.००	०.००	०.००	१,०६,४००.००	०.००	१०,३०,३२१.००	१०,३०,३२१.००
३१४००१२६०१३ आयुर्वेद तथा वैकल्पिक चिकित्सालय, काभ्रेपलाञ्चोक	१,६८,६४,४६८	०.००	०.००	१,६८,६४,४६८	०.००	०.००	१,५४,३८६.४१	०.००	१,५४,३८६.४१	१,५४,३८६.४१
३१४००१२६०१३ प्रदेश जनस्वास्थ्य प्रयोगशाला	१,७८,५४०.००	०.००	०.००	१,७८,५४०.००	०.००	०.००	१,०९,२००.००	०.००	६,८०,३४०.००	६,८०,३४०.००
सिन्धुपाल्चोक	३२,६१,७१,६८४.६४	९,७२,३९,४७६.९०	१,२७,७२,४२३.८५	४२,६१,९१,५८४.५४	०.००	०.००	१,२७,७२,४२३.८५	०.००	४१,३४,१९,१६०.६९	४१,३४,१९,१६०.६९
३०५०१२७०१३ प्रदेश लेखा इकाई कार्यालय	६,५७,७६५.००	०.००	०.००	६,५७,७६५.००	०.००	०.००	०.००	०.००	६,५७,७६५.००	६,५७,७६५.००
३०५०१२७०१३ उद्योग तथा वाणिज्य कार्यालय, सिन्धुपाल्चोक	०.००	११,७३,२१२.५२	०.००	११,७३,२१२.५२	०.००	०.००	२,१२,०००.००	०.००	९,६१,२१२.५२	९,६१,२१२.५२
३१३०१२७०१३ बलश्रोत तथा सिंचाई विकास डिभिजन कार्यालय, सिन्धुपाल्चोक	३,७४,४०,२४९.१८	४,६८,८२,७३५.००	०.००	८,४३,२३,००४.१८	०.००	०.००	१,१३,३३२,४९५.८५	०.००	७,३०,४०,५०८.३३	७,३०,४०,५०८.३३

जिल्ला /कार्यालय	घरीटी आम्दानी			खर्च			सेस्ता अनुशासको बाँकी		
	गारबको घरीटी सौलवात	चासु आ.द./गतिना घरीटी सम्मको	जम्मा घरीटी आम्दानी	चासु आ.द./गतिना सम्मको फिर्ता	चासु आ.द./गतिना सम्मको सवस्त्याहा सम्मको अन्य फिर्ता	जम्मा घरीटी खर्च	पगद	शेक	जम्मा बाँकी
३१३०२२००१ ३ खामेपानी तथा सरसफाई डिभिजन नं. ३, सिन्धुपाल्चोक	८,८२,१९,३१५.६९	२,१८,४७,६८७.००	११,००,६७,००२.६९	१,४८,११,५२४.४०	०.००	१,४८,११,५२४.४०	०.००	९,५२,५५,४७८.२९	९,५२,५५,४७८.२९
३१४००२००१ ३ जिल्ला प्रहरी कार्यालय सिन्धुपाल्चोक	४८,६४,०३७.१२	८३,६४६.००	४९,४७,६९३.१२	०.००	०.००	०.००	०.००	४९,४७,६९३.१२	४९,४७,६९३.१२
३२४००२००१ ३ चोरलु तथा सागा उद्योग कार्यालय, सिन्धुपाल्चोक	११,७३,२१२.५२	०.००	११,७३,२१२.५२	११,७३,२१२.५२	०.००	११,७३,२१२.५२	०.००	०.००	०.००
३२९०१२००१ ३ डिभिजन वन कार्यालय, सिन्धुपाल्चोक	६४,७३,७७५.००	९,६०,६३२.३८	७४,३४,१४२.६२	१३,८५,५५९.००	०.००	१३,८५,५५९.००	०.००	६०,४८,८८३.६२	६०,४८,८८३.६२
३२९०१२००१ ३ भू तथा जलाधार व्यवस्थापन कार्यालय, सिन्धुपाल्चोक	८१,७२२.००	६०,१६,०९५.००	६०,९७,८१७.००	०.००	०.००	०.००	०.००	६०,९७,८१७.००	६०,९७,८१७.००
३३७०१२००१ ३ पूर्वाधार विकास कार्यालय, सिन्धुपाल्चोक	१८,६८,२१,२४५.२३	५,६४,५३,०१९.००	२४,३२,७४,२६४.२३	९,७७,४८,६५९.०८	०.००	९,७७,४८,६५९.०८	०.००	१४,५५,२५,६०५.१५	१४,५५,२५,६०५.१५
३७००१२००१ ३ चौतारा अस्पताल	६,९३,९९१.००	१२,२७,५१४.००	१९,२१,५०५.००	२,८०,०००.००	०.००	२,८०,०००.००	०.००	१६,४१,५०५.००	१६,४१,५०५.००
३७००१२००१ ३ जनस्वास्थ्य कार्यालय, सिन्धुपाल्चोक	२,५९,५५०.४०	२,३४,९२६.००	४,९४,४७६.४०	२,९८,५७३.००	०.००	२,९८,५७३.००	०.००	१,९५,९०३.४०	१,९५,९०३.४०
३७००१२००१ ३ आयुर्वेद तथा वैकल्पिक चिकित्सालय, सिन्धुपाल्चोक	७८,८५९.४०	०.००	७८,८५९.४०	०.००	०.००	०.००	०.००	७८,८५९.४०	७८,८५९.४०
रसुवा	१,८७,९८,७४२.८७	४,७०,६६,८७८.२१	६,५८,६५,६२१.०८	२,१८,७९,१०१.०१	०.००	२,१८,७९,१०१.०१	०.००	४,३९,८६,५२०.०७	४,३९,८६,५२०.०७
३०१००२००१ ३ जिल्ला सामन्वय समिति रसुवा	११,१०५.००	०.००	११,१०५.००	०.००	०.००	०.००	०.००	११,१०५.००	११,१०५.००
३०५०१२००१ ३ प्रदेश लेखा इकाई कार्यालय	४,५००.००	०.००	४,५००.००	०.००	०.००	०.००	०.००	४,५००.००	४,५००.००
३०७००२००३ ३ मालपोत कार्यालय, रसुवा	०.००	१४,३२२.००	१४,३२२.००	०.००	०.००	०.००	०.००	१४,३२२.००	१४,३२२.००
३०७०१२००१ ३ उद्योग तथा वणिज्य कार्यालय, रसुवा	०.००	१९,३३,७६०.९३	१९,३३,७६०.९३	०.००	०.००	०.००	०.००	१९,३३,७६०.९३	१९,३३,७६०.९३
३१३०१२००१ ३ जलस्रोत तथा सिंचाई विकास डिभिजन कार्यालय, रसुवा	१,३६,०६,०३०.२२	४५,८३,५३५.००	१,८१,८९,५६५.२२	४८,८८,४५७.०८	०.००	४८,८८,४५७.०८	०.००	१,३३,०१,१०८.१४	१,३३,०१,१०८.१४
३१४००२००१ ३ जिल्ला प्रहरी कार्यालय रसुवा	३४,८१,०११.७२	०.००	३४,८१,०११.७२	०.००	०.००	०.००	०.००	३४,८१,०११.७२	३४,८१,०११.७२
३२४००२००१ ३ चोरलु तथा सागा उद्योग कार्यालय, रसुवा	१९,३३,७६०.९३	०.००	१९,३३,७६०.९३	१९,३३,७६०.९३	०.००	१९,३३,७६०.९३	०.००	०.००	०.००
३२९०१२००१ ३ डिभिजन वन कार्यालय, रसुवा	४,१६,८५५.००	६०,१९८.००	४,७७,०५३.००	०.००	०.००	०.००	०.००	४,७७,०५३.००	४,७७,०५३.००
३३७०१२००१ ३ पूर्वाधार विकास कार्यालय, रसुवा	०.००	४,०२,५६,८२५.३७	४,०२,५६,८२५.३७	१,५०,००,०००.००	०.००	१,५०,००,०००.००	०.००	२,५२,५६,८२५.३७	२,५२,५६,८२५.३७
३७००१२००१ ३ अस्पताल	२,९१,२४४.००	१,६१,३५३.९१	४,५२,५९७.९१	०.००	०.००	०.००	०.००	४,५२,५९७.९१	४,५२,५९७.९१
३७००१२०१४३ जनस्वास्थ्य कार्यालय, रसुवा	४९,८५३.००	५६,८८३.००	१,०६,७३६.००	५६,८८३.००	०.००	५६,८८३.००	०.००	४९,८५३.००	४९,८५३.००
३७००१२०१५३ आयुर्वेद तथा वैकल्पिक चिकित्सालय, रसुवा	४,४२३.००	०.००	४,४२३.००	०.००	०.००	०.००	०.००	४,४२३.००	४,४२३.००

जिल्ला /कार्यालय	घरीटी बाग्मानी			खर्च			शेस्ता बजुताको बाँकी			
	गतबर्षको घरीटी मौज्जात	चासु आ.ब./महिना सम्मको घरीटी	जम्मा घरीटी बाग्मानी	चासु आ.ब./महिना सम्मको फिर्ता	चासु आ.ब./महिना सम्मको सदरपत्राहा	चासु आ.ब./महिना सम्मको अन्य फिर्ता	जम्मा घरीटी खर्च	नाश	बैक	जम्मा बाँकी
नुवाकोट	२१,०३,२२,१३,३६	१५,१८,९८,१५,२६	३६,२२,२०,२६,७६,२	१०,६६,७५,५७,३,२२	०.००	०.००	१०,६६,७५,६७,३,२२	०.००	०.००	२५,५५,५५,५५,५०
३०५०१२९०१३ प्रदेश लेखा इकाई कार्यालय	२,८२,३३८,५९	५००,००	२,८२,३३८,५९	०.००	०.००	०.००	०.००	२,८२,३३८,५९		२,८२,३३८,५९
३०७०१२९०१३ उद्योग तथा वाणिज्य कार्यालय, नुवाकोट	०.००	६,६९,००८,००	६,६९,००८,००	०.००	०.००	०.००	०.००	६,६९,००८,००		६,६९,००८,००
३१२०१२९०१३ उद्योग तथा वाणिज्य कार्यालय, नुवाकोट	९,१२,१३४,००	०.००	९,१२,१३४,००	९,१२,१३४,००	०.००	०.००	९,१२,१३४,००	०.००	०.००	०.००
३१२०१२९०२३ कृषि ज्ञान केन्द्र, विहुर	१,३२,०३४,००	०.००	१,३२,०३४,००	१,३२,०३४,००	०.००	०.००	१,३२,०३४,००	०.००	०.००	०.००
३१२०१२९०३३ नागवानी विकास केन्द्र, विथुली, नुवाकोट	०.००	१८,४७,७४४,००	१८,४७,७४४,००	१०,५८,५६४,००	०.००	०.००	१०,५८,५६४,००	०.००	७,८९,२८०,००	७,८९,२८०,००
३१२०१२९०४३ कृषि विकास कार्यालय, नुवाकोट	०.००	१,३२,०३४,००	१,३२,०३४,००	८९,९६४,००	०.००	०.००	८९,९६४,००	०.००	४०,०६९,००	४०,०६९,००
३१२०२२९०१३ भेटेरिन्गरी अस्पताल तथा पशु सेवा विज्ञान केन्द्र, विहुर	४,५१,३३८,००	०.००	४,५१,३३८,००	४,५१,३३८,००	०.००	०.००	४,५१,३३८,००	०.००	०.००	०.००
३१२०२२९०३३ पशु सेवा कार्यालय, नुवाकोट	०.००	६,३१,३१३,००	६,३१,३१३,००	१,६७,०८४,००	०.००	०.००	१,६७,०८४,००	०.००	४,६४,२२९,००	४,६४,२२९,००
३१३०१२९०१३ जलस्रोत तथा सिंचाइ विकास डिभिजन कार्यालय, नुवाकोट	३,५६,०९,१९,६५	९९,५८,९६४,००	४,५५,६८,१६,६५	१,५२,२२,९१,४,३५	०.००	०.००	१,५२,२२,९१,४,३५	०.००	३,०३,४५,२४,३०	३,०३,४५,२४,३०
३१३०२२९०१३ खासपानी तथा सरसफाई डिभिजन नं. ६, नुवाकोट	०.००	३,८५,६६,६६,२,४२	३,८५,६६,६६,२,४२	२,४,०७,३७७,००	०.००	०.००	२,४,०७,३७७,००	०.००	३,६१,५९,२,८५,४२	३,६१,५९,२,८५,४२
३१४००२९०१३ जिल्ला प्रहरी कार्यालय नुवाकोट	१०,४१,१८५,८७	७६,१४९,८४	११,१७,३३५,७१	०.००	०.००	०.००	११,१७,३३५,७१	०.००	११,१७,३३५,७१	११,१७,३३५,७१
३२४००२९०१३ चरले तथा साना उद्योग कार्यालय, नुवाकोट	६,१६,४४५,००	०.००	६,१६,४४५,००	६,१६,४४५,००	०.००	०.००	६,१६,४४५,००	०.००	०.००	०.००
३२९०१२९०१३ डिभिजन वन कार्यालय, नुवाकोट	१,१४,४४,५५,१,७४	१६,९१,७६४,००	१,३१,३६,३१५,७४	५,२४,५००,००	०.००	०.००	५,२४,५००,००	०.००	१,२६,९१,८९५,७४	१,२६,९१,८९५,७४
३२९०१२९१४३ मू तथा जलाधार व्यवस्थापन कार्यालय, नुवाकोट	१४,३१,१२५,००	०.००	१४,३१,१२५,००	४,९२,५९२,००	०.००	०.००	४,९२,५९२,००	०.००	९,३८,५३३,००	९,३८,५३३,००
३३७०१२९०१३ पूर्वाधार विकास कार्यालय, नुवाकोट	१४,२५,०२,२१५,९६	८,५५,५५,८९,७,९६	२२,८०,५८,०३२,९६	७,७७,००,९८५,८७	०.००	०.००	७,७७,००,९८५,८७	०.००	१५,०३,५७,०४७,०९	१५,०३,५७,०४७,०९
३३७०१२९०१३ ग्रहरी विकास तथा भवन कार्यालय, नुवाकोट	५५,५८,६०६,००	७५,२८,१६१,००	१,३०,८६,७६७,००	३५,८७,३८०,००	०.००	०.००	३५,८७,३८०,००	०.००	९४,९९,३८७,००	९४,९९,३८७,००
३५००२९०१३ पोस्ट बहादुर बोगटी बहुआविधिक शिक्षालय	०.००	३,०७,८५०,००	३,०७,८५०,००	०.००	०.००	०.००	३,०७,८५०,००	०.००	३,०७,८५०,००	३,०७,८५०,००
३७००१२९०१३ विथुली अस्पताल	९८,२०,०७४,५५	४७,४२,६९०,००	१,४५,६२,७६४,५५	२८,२६,९४०,००	०.००	०.००	२८,२६,९४०,००	०.००	१,१७,३५,८२४,५५	१,१७,३५,८२४,५५
३७००१२९१४३ जनस्वास्थ्य कार्यालय, नुवाकोट	४,३२,६३३,००	२,८९,४६७,००	७,२२,१००,००	४,९३,५२०,००	०.००	०.००	४,९३,५२०,००	०.००	२,२८,६१०,००	२,२८,६१०,००
३७००१२९१५३ आयुर्वेद तथा वैकल्पिक चिकित्सालय, नुवाकोट	८८,२४०,००	०.००	८८,२४०,००	०.००	०.००	०.००	०.००	८८,२४०,००	८८,२४०,००	८८,२४०,००
घाटि	३१,०२,३२,५६२,०६	१८,३३,००,१०४,७३	४९,३५,३२,६६६,७९	२१,५८,२०,०७३,७१	०.००	०.००	२१,५८,२०,०७३,७१	०.००	०.००	२७,७७,१२,५९३,०८

विवरण /कार्यालय	भरौटी आम्बानी			खर्च			भेस्ता अनुसाको बाँकी		
	गतवर्षको भरौटी मौखत	चासु आ.ब./महिना सम्मको भरौटी	जम्मा भरौटी आम्बानी	चासु आ.ब./महिना सम्मको फिर्ता	चासु आ.ब./महिना सम्मको सदरपत्राहा सम्मको अन्य फिर्ता	जम्मा भरौटी खर्च	पराह	बैक	जम्मा बाँकी
२०५०१३००१३ प्रदेश लेखा इकाई कार्यालय	१,१५,०००.००	३,९७,५८६.६२	५,१२,५८६.६२	०.००	०.००	०.००	०.००	५,१२,५८६.६२	५,१२,५८६.६२
२०७०१३००१३ उद्योग तथा वाणिज्य कार्यालय, धादिङ	०.००	५,८६,९३८.००	५,८६,९३८.००	८५,०५७.००	०.००	८५,०५७.००	०.००	५,०१,८९१.००	५,०१,८९१.००
२१२०१३००१३ कृषि ज्ञान केन्द्र, धादिङ	२,२२,५९०.००	०.००	२,२२,५९०.००	२,२२,५९०.००	०.००	२,२२,५९०.००	०.००	०.००	०.००
२१२०१३००२३ प्रजनन पिढी विकास श्रोत केन्द्र, धुम्रौली	६३,४६७.००	०.००	६३,४६७.००	६३,४६७.००	०.००	६३,४६७.००	०.००	०.००	०.००
२१२०१३००३३ व्यवसायिक विट विकास फार्म, धुम्रौली, धादिङ	०.००	१,११,४६७.००	१,११,४६७.००	४८,०००.००	०.००	४८,०००.००	०.००	६३,४६७.००	६३,४६७.००
२१२०१३००४३ कृषि विकास कार्यालय, धादिङ	०.००	३,२६,९९०.००	३,२६,९९०.००	१,२८,६००.००	०.००	१,२८,६००.००	०.००	१,९८,५९०.००	१,९८,५९०.००
२१३०१३००१३ जलस्रोत तथा सिंचाई विकास डिभिजन कार्यालय, धादिङ	२,६०,१८५.९०	१,००,९७,९८७.४२	३,६१,१६३,९७४.३२	१,०५,०३,४९४.४६	०.००	१,०५,०३,४९४.४६	०.००	२,५६,१२९,४८०.०५	२,५६,१२९,४८०.०५
२१३०२३००१३ खातेपानी तथा सरसफाई डिभिजन नं. २, धादिङ	५,४६,६९९.३७	६९,९४,९५७.००	७,५१,६१,६५६.३७	३,९७,३९,६६९.४२	०.००	३,९७,३९,६६९.४२	०.००	२,५४,२१,९८६.९०	२,५४,२१,९८६.९०
२१४००३००१३ किल्ला प्रहरी कार्यालय धादिङ	४,९१,२४६.६१	१,४१,२४६.३०	६,३२,४९२.९१	०.००	०.००	०.००	०.००	५,३१,२४६.३१	५,३१,२४६.३१
२२५००३००१३ मंगल तथा साना उद्योग कार्यालय, धादिङ	५,८६,९३८.००	०.००	५,८६,९३८.००	५,८६,९३८.००	०.००	५,८६,९३८.००	०.००	०.००	०.००
२२५००३००१३ मू तथा जलाधार व्यवस्थापन कार्यालय, धादिङ	२७,४१,५८८.००	४२,५५,५२६.००	६९,९७,११४.००	५२,४९,५०५.००	०.००	५२,४९,५०५.००	०.००	१७,४७,६०९.००	१७,४७,६०९.००
२२९०१३००१३ डिभिजन बन् कार्यालय, धादिङ	९२,०१,९१२.२८	८,९५,४९१.००	१,०१,०७,३०३.२८	३९,६०,१७०.९२	०.००	३९,६०,१७०.९२	०.००	६२,४७,१३२.३६	६२,४७,१३२.३६
२३७०१३००१३ पूर्वाधार विकास कार्यालय, धादिङ	१४,१३,७५,०३१.३२	७,४६,००,६६१.००	२१,५९,७५,६९२.३२	७,४०,७२,४९१.५२	०.००	७,४०,७२,४९१.५२	०.००	१४,१९,०३१,५४०.८०	१४,१९,०३१,५४०.८०
२४०००३००१३ सार्वजनिक निर्माण कार्यालयन इकाई	७,२६,४९,४६६.३९	०.००	७,२६,४९,४६६.३९	७,२६,४९,४६६.३९	०.००	७,२६,४९,४६६.३९	०.००	०.००	०.००
२४०००३००२३ धादिङ पोलिटेक्निक इन्स्टिच्यूट	१,८४,४९६.८७	५०,५८५.००	२,३५,०८१.८७	०.००	०.००	०.००	०.००	२,३५,०८१.८७	२,३५,०८१.८७
२४००१३००१३ निलकाण्ड बहुप्राविधिक विद्यालय	४४,२००.००	१,०२,२४६.००	१,४६,४४६.००	४४,२००.००	०.००	४४,२००.००	०.००	१,०२,२४६.००	१,०२,२४६.००
२४००१३००२३ सामाजिक विकास कार्यालय, गजुरी, धादिङ	०.००	८,०७,९४,६९९.३९	८,०७,९४,६९९.३९	१,९०,८२,४४५.००	०.००	१,९०,८२,४४५.००	०.००	६,१६,१२२,२५४.३९	६,१६,१२२,२५४.३९
२७००१३००१३ धादिङ अस्पताल	१५,२४,८८३.००	४०,००,४२०.००	१५,६४,३०३.००	१६,६०,७८९.००	०.००	१६,६०,७८९.००	०.००	३८,६४,५१४.००	३८,६४,५१४.००
२७००१३०१४३ जनस्वास्थ्य कार्यालय, धादिङ	३,६३,७२२.१६	१,८४,९५४.००	५,४८,६७६.१६	२,३१,२१०.००	०.००	२,३१,२१०.००	०.००	३,१७,४६६.१६	३,१७,४६६.१६
२७००१३०१५३ आयुर्वेद तथा वैकल्पिक चिकित्सालय, धादिङ	६४,८३९.०२	०.००	६४,८३९.०२	०.००	०.००	०.००	०.००	६४,८३९.०२	६४,८३९.०२
सित्तबन्	२९,४८,३२,६१७.७७	१०,५३,३१,३२२.०२	४०,०१,६३,९३९.७९	१६,३२,८१,५७३.५२	०.००	१६,३२,८१,५७३.५२	०.००	२३,६८,१२,३६६.२७	२३,६८,१२,३६६.२७
२०५०१३१०१३ प्रदेश लेखा इकाई कार्यालय	९४,६७,६८३.१०	३,०१,७०२.८०	९७,६९,३८५.९०	०.००	०.००	०.००	०.००	९७,६९,३८५.९०	९७,६९,३८५.९०

जिल्ला / कार्यालय	घरौटी आम्बानी			खर्च			सेवा अनुसारको बाँकी			
	गतवर्षको घरौटी मौज्जात	चासु आ.न./सहिना सम्मको घरौटी	जम्मा घरौटी आम्बानी	चासु आ.न./सहिना सम्मको फिर्ता	चासु आ.न./सहिना सम्मको बढेरथाहा	चासु आ.न./सहिना सम्मको अन्य फिर्ता	जम्मा घरौटी खर्च	नयाद	बैक	जम्मा बाँकी
	२०७०३१०१३ उद्योग तथा वाणिज्य कार्यालय, चितवन	०.००	१५,५७,३४४.००	१५,५७,३४४.००	७,४९,१६८.००	०.००	०.००	७,४९,१६८.००	०.००	८,०८,१७६.००
२०७०३१०४३ मालपोत कार्यालय, माडी	०.००	११,२३९.००	११,२३९.००	०.००	०.००	०.००	०.००	०.००	११,२३९.००	११,२३९.००
२१२०३१०९३ कृषि व्यवसाय प्रवर्द्धन सहयोग तथा तालिम केन्द्र, भाडारा	३,८८,४२२.००	०.००	३,८८,४२२.००	३,८८,४२२.००	०.००	०.००	३,८८,४२२.००	०.००	०.००	०.००
२१२०३१०३३ कृषि तालिम केन्द्र, भाडारा, चितवन	०.००	४,७४,९९०.००	४,७४,९९०.००	३,८९,९९०.००	०.००	०.००	३,८९,९९०.००	०.००	४,३४,९९१.००	४,३४,९९१.००
२१२०३१०१३ किन्चु नर्सरी विकास केन्द्र, भाडारा	४,३७,९५०.७९	०.००	४,३७,९५०.७९	४,३७,९५०.७९	०.००	०.००	४,३७,९५०.७९	०.००	०.००	०.००
२१२०३१०२३ कृषि ज्ञान केन्द्र, भरतपुर	१५,४९,५८९.९५	०.००	१५,४९,५८९.९५	१५,४९,५८९.९५	०.००	०.००	१५,४९,५८९.९५	०.००	०.००	०.००
२१२०३१०३३ मौरपाल विकास कार्यक्रम, भाडारा	४,३६,९६५.००	०.००	४,३६,९६५.००	४,३६,९६५.००	०.००	०.००	४,३६,९६५.००	०.००	०.००	०.००
२१२०३१०४३ व्यवसायिक किट विकास फार्म, भाडारा, चितवन	०.००	६,२२,७३१.७९	६,२२,७३१.७९	४,०३,५७५.००	०.००	०.००	४,०३,५७५.००	०.००	२,१९,१५६.७९	२,१९,१५६.७९
२१२०३१०५३ मौरपाल विकास केन्द्र, भाडारा, चितवन	०.००	४,३६,९६५.००	४,३६,९६५.००	०.००	०.००	०.००	०.००	०.००	४,३६,९६५.००	४,३६,९६५.००
२१२०३१०६३ कृषि विकास कार्यालय, चितवन	०.००	१६,९९,३११.९५	१६,९९,३११.९५	३०,८५७.००	०.००	०.००	३०,८५७.००	०.००	१६,६८,४५४.९५	१६,६८,४५४.९५
२१२०३१०१३ मत्स्य विकास केन्द्र, भाडारा	११,२२,७१०.३०	२,१४२.००	११,२४,८५२.३०	४,५१,७३०.५८	०.००	०.००	४,५१,७३०.५८	०.००	४,७३,१२१.७२	४,७३,१२१.७२
२१२०३१०२३ भेदरीमरी अस्पताल तथा पशु सेवा विज्ञ केन्द्र, भरतपुर	४,२६,०५६.०५	०.००	४,२६,०५६.०५	४,२६,०५६.०५	०.००	०.००	४,२६,०५६.०५	०.००	०.००	०.००
२१२०३१०७३ पशु सेवा कार्यालय, चितवन	०.००	४,८१,०१९.०५	४,८१,०१९.०५	३४,७१४.२९	०.००	०.००	३४,७१४.२९	०.००	४,४६,३०४.७६	४,४६,३०४.७६
२१२०३१०१३ मूलगत जलस्रोत तथा सिंचाई विकास डिभिजन कार्यालय, चितवन	१,५९,९११.६४४.५९	८०,४२,५४०.००	२,४०,३३६,१८४.५९	३६,६७,६६४.००	०.००	०.००	३६,६७,६६४.००	०.००	२,०३,६६,५२०.५९	२,०३,६६,५२०.५९
२१२०३१०२३ जलस्रोत तथा सिंचाई विकास डिभिजन कार्यालय, चितवन	२,४४,६५५.१८३.०८	१,३६,८२२.२८१.००	३,८१,४७७,४६४.०८	७४,८२,५०२.००	०.००	०.००	७४,८२,५०२.००	०.००	३,०६,६४,९६२.०८	३,०६,६४,९६२.०८
२१२०३१०३३ नारायणी लिफ्ट खोरी सिंचाई व्यवस्थापन डिभिजन कार्यालय, चितवन	४२,८३९.४६.७८	१,२४,३४,१३४.००	१,७७,१९,०८०.७८	८,४३,८९५.००	०.००	०.००	८,४३,८९५.००	०.००	१,६८,७४,१८४.७८	१,६८,७४,१८४.७८
२१४०३१०१३ जिल्ला प्रहरी कार्यालय चितवन	४६,६०,५१२.१४	०.००	४६,६०,५१२.१४	२९,०२,८०८.७७	०.००	०.००	२९,०२,८०८.७७	०.००	१७,५७,७०३.३७	१७,५७,७०३.३७
२१४०३१०३३ राममार्ग सुरक्षा तथा ट्रफिक व्यवस्था कार्यालय, रामनगर, चितवन	२,१४,६२५.२५	३,००,८४१.२५	५,१५,४६६.५०	०.००	०.००	०.००	०.००	०.००	५,१५,४६६.५०	५,१५,४६६.५०
२१४०३१०४३ इलाका प्रहरी कार्यालय, रत्ननगर, दौडी, चितवन	६,८१,१९३.००	३,२६,५३९.८२	१०,०७,७३२.८२	०.००	०.००	०.००	०.००	०.००	१०,०७,७३२.८२	१०,०७,७३२.८२
२१४०३१०७३ कारागार कार्यालय, चितवन	०.००	१,४०,५६८.००	१,४०,५६८.००	०.००	०.००	०.००	०.००	०.००	१,४०,५६८.००	१,४०,५६८.००
२२५०३१०१३ धरेलु तथा साना उद्योग कार्यालय, चितवन	१३,६०,२७७.००	०.००	१३,६०,२७७.००	१३,६०,२७७.००	०.००	०.००	१३,६०,२७७.००	०.००	०.००	०.००
२२५०३१०३३ सतकाली तालिम केन्द्र चितवन	१,९१,६८०.००	४,३८,१००.००	६,२९,७८०.००	४,३८,१००.००	०.००	०.००	४,३८,१००.००	०.००	८,६७,८८०.००	८,६७,८८०.००

शिल्ला /कार्यालय	धरौटी बास्थानी				खर्च				सेस्ता खुपुसारको बाँकी		
	गतवर्षको धरौटी मौज्जात	चासु आ.ह./महिला सम्मको धरौटी	जम्मा धरौटी बास्थानी	चासु आ.ह./महिला सम्मको फिर्ता	चासु आ.ह./महिला सम्मको बचत/समाप्त	चासु आ.ह./महिला सम्मको बचत/समाप्त	जम्मा धरौटी खर्च	माग	बैक	जम्मा बाँकी	
३२९०१३१०१३ डिभिजन वन कार्यालय, चितवन	२,११,२७,४२१.८३	१,७३,४८,७७७.००	३,८४,७६,१९८.८३	१,८३,४६,३४७.००	०.००	०.००	१,८३,४६,३४७.००	०.००	२,०१,२९,८४१.८३	२,०१,२९,८४१.८३	
३३७०१३१०१३ भूवाधार विकास कार्यालय, चितवन	२०,१८,३२२,६६३.२३	४,४४,४४,२००.००	२४,७२,६६३.२३	१,२०,४,१२,३४६	०.००	०.००	१,२०,४,१२,३४६	०.००	१,२,६७,७०,९३९.६७	१,२,६७,७०,९३९.६७	
३४०००३१०१३ स्कुल अफ हेल्थ साइन्स, भरतपुर	१,३१,४८७.००	३१,७२०.००	१,६३,२०७.००	०.००	०.००	०.००	१,६३,२०७.००	०.००	१,६३,२०७.००	१,६३,२०७.००	
३४०००३१०२३ नगरपाली पोलिटेक्निक इन्स्टिच्यूट	७,८४,८४४.००	१,००,२००.००	८,८४,०४४.००	४,७४,०४४.००	०.००	०.००	४,७४,०४४.००	०.००	४,१२,०००.००	४,१२,०००.००	
३४०००३१०३३ विकास स्मृति प्राविधिक शिक्षालय	१,८४,०६०.००	०.००	१,८४,०६०.००	७२,२८०.००	०.००	०.००	७२,२८०.००	०.००	१,११,७८०.००	१,११,७८०.००	
३४०००३१०४३ भरतपुर पोलिटेक्निक इन्स्टिच्यूट, भरतपुर	१,०१,३९०.००	०.००	१,०१,३९०.००	०.००	०.००	०.००	०.००	१,०१,३९०.००	१,०१,३९०.००	१,०१,३९०.००	
३७००१३१०१३ स्कुल रचना अस्पताल	१९,८८,६२७.८४	३,०६,१२४.००	२२,९४,७५२.८४	११,८०,६१३.३१	०.००	०.००	११,८०,६१३.३१	०.००	११,१४,१३९.५४	११,१४,१३९.५४	
३७००१३१०४३ जनस्वास्थ्य कार्यालय, चितवन	६,९४,४४९.४६	४,४३,८८९.००	११,४८,३३८.४६	१,८४,६२०.००	०.००	०.००	१,८४,६२०.००	०.००	९,६२,७२८.४६	९,६२,७२८.४६	
३७००१३१०५३ आयुर्वेद तथा वैकल्पिक चिकित्सालय, चितवन	१,०३,९७४.१७	०.००	१,०३,९७४.१७	०.००	०.००	०.००	०.००	१,०३,९७४.१७	१,०३,९७४.१७	१,०३,९७४.१७	
३७००१३१०६३ आयुर्वेद औषधि उत्पादन केन्द्र	७,७६,०२०.४४	६,८०,१२१.००	१४,५६,१४१.४४	४,३७,०११.१३	०.००	०.००	४,३७,०११.१३	०.००	९,१९,१३०.३१	९,१९,१३०.३१	
३७००१३१०७३ यातायात व्यवस्था सेवा कार्यालय, चितवन	१,२८,२३०.३६	०.००	१,२८,२३०.३६	०.००	०.००	०.००	०.००	०.००	०.००	०.००	
३७००१३१०८३ यातायात व्यवस्था कार्यालय, भरतपुर, चितवन	०.००	१,४७,१३०.३६	१,४७,१३०.३६	८०,२७६.७३	०.००	०.००	८०,२७६.७३	०.००	७६,८५३.६३	७६,८५३.६३	
मकवानपुर	४६,१७,६७,१९.६१	३८,९९,४६,३९७.१९	९४,१७,१३५,५९.८०	२७,८०,०३,८६७.०८	०.००	०.००	२७,८०,०३,८६७.०८	०.००	६७,३७,१९,६४९.७२	६७,३७,१९,६४९.७२	
२०२००३२०१३ प्रदेश समा सचिवालय	२०,१६,९९२.००	२४,१३,०३२.०४	४४,३०,०२४.०४	९,८४,२६०.००	०.००	०.००	९,८४,२६०.००	०.००	३४,४६,७६४.०४	३४,४६,७६४.०४	
२१०००३२०१३ प्रदेश लोक सेवा आयोग	४,४६,७११.००	३,७६,४३४.००	८,२३,१४५.००	८४,०००.००	०.००	०.००	८४,०००.००	०.००	७,३९,१४६.००	७,३९,१४६.००	
२१६००३२०१३ मुख्य न्यायाधिकारको कार्यालय	१४,६६९.००	९,४४९.००	२४,११८.००	०.००	०.००	०.००	०.००	२४,११८.००	२४,११८.००	२४,११८.००	
३०१००३२०१३ मुख्यमन्त्री तथा मन्त्रिपरिषद्को कार्यालय	११,३४,०४८.००	१,३७,१३४.००	१२,७१,१९३.००	४,३६,९४७.००	०.००	०.००	४,३६,९४७.००	०.००	८,३४,२३६.००	८,३४,२३६.००	
३०४००३२०१३ आर्थिक मामिला तथा योजना मन्त्रालय	४,१७,९९८.००	४,११,१००.००	८,२९,०९८.००	४१,४४२.००	०.००	०.००	४१,४४२.००	०.००	९,८०,६४६.००	९,८०,६४६.००	
३०४०१३२०१३ प्रदेश लेखा नियन्त्रक कार्यालय	६,७९,७२०.१७	०.००	६,७९,७२०.१७	०.००	०.००	०.००	०.००	६,७९,७२०.१७	६,७९,७२०.१७	६,७९,७२०.१७	
३०७००३२०६३ उद्योग, वाणिज्य, भूमि तथा प्रशासन मन्त्रालय	०.००	६,४०,०६६.४०	६,४०,०६६.४०	१,७६,४६६.००	०.००	०.००	१,७६,४६६.००	०.००	४,६३,६००.४०	४,६३,६००.४०	
३०७०१३२०१३ उद्योग, वाणिज्य तथा उपभोक्ता हित संरक्षण निर्देशनालय	०.००	७१,३६,०८३.९४	७१,३६,०८३.९४	११,८१,७७१.००	०.००	०.००	११,८१,७७१.००	०.००	४९,५४,३१२.९४	४९,५४,३१२.९४	
३०७०१३२०३३ उद्योग तथा वाणिज्य कार्यालय, मकवानपुर	०.००	२,४४,४६२.२२	२,४४,४६२.२२	०.००	०.००	०.००	०.००	२,४४,४६२.२२	२,४४,४६२.२२	२,४४,४६२.२२	

विवरण / कार्यलय	घरौटी बाम्बानी			खर्च			सेस्ता अनुषाङ्गको बाँकी		
	गतवर्षको घरौटी मौज्जा	चासु आ.ब./महिना सम्मको घरौटी	जम्मा घरौटी बाम्बानी	चासु आ.ब./महिना सम्मको फिर्ता	चासु आ.ब./महिना सम्मको सदरस्थाहा सम्मको अन्य फिर्ता	जम्मा घरौटी खर्च	नगद	बैंक	जम्मा बाँकी
२१२००३२०२३ प्रदेश विकास बोर्ड	६१,३६,५०१.७४	०.००	६१,३६,५०१.७४	५२,६९,८४४.००	०.००	५२,६९,८४४.००	०.००	८,६६,६५७.७४	८,६६,६५७.७४
२१२००३२०२३ कृषि तथा पशुपन्छी विकास मन्त्रालय	५,२५,४३२.०१६.४२	१५,७२,०६७.५१	५,२५,४३२.०१६.४२	७१,३४,४६२.०३	०.००	७१,३४,४६२.०३	०.००	४,६९,८०,६२१.९०	४,६९,८०,६२१.९०
२१२००३२०२३ प्रदेश विद्युत विजान गुणस्तर नियन्त्रण केन्द्र, हेटौडा, मकवानपुर	०.००	१६,४८,२४२.००	१६,४८,२४२.००	५,७४,९४६.००	०.००	५,७४,९४६.००	०.००	१०,७३,२९६.००	१०,७३,२९६.००
२१२०१३२०१३ कृषि विकास निर्देशनालय, हेटौडा	१,२०,८५,०९२.०८	४३,३६,७१९.००	१,६४,२१,८११.०८	१,१८,९१,४३८.३३	०.००	१,६४,२१,८११.०८	०.००	४५,३०,२७२.७५	४५,३०,२७२.७५
२१२०१३२०२३ शितोष्ण बागवानी सरी केन्द्र, दामन	१६,५१,१९८.००	०.००	१६,५१,१९८.००	१६,५१,१९८.००	०.००	१६,५१,१९८.००	०.००	०.००	०.००
२१२०१३२०३३ माटो तथा मल परीक्षण प्रयोगशाला, हेटौडा	५,६३,३०५.००	०.००	५,६३,३०५.००	०.००	०.००	५,६३,३०५.००	०.००	५,६३,३०५.००	५,६३,३०५.००
२१२०१३२०४३ विद्युत विजान प्रयोगशाला, हेटौडा	११,९१,४९७.००	०.००	११,९१,४९७.००	११,९१,४९७.००	०.००	११,९१,४९७.००	०.००	०.००	०.००
२१२०१३२०५३ फाडी क्षेत्र काष्ठफल तथा फलफूल विकास आयोजना, आयोजना कार्यान्वयन एकाई, बागमती प्रदेश हेटौडा	०.००	१३,२००.००	१३,२००.००	०.००	०.००	१३,२००.००	०.००	१३,२००.००	१३,२००.००
२१२०१३२०६३ बागवानी विकास केन्द्र, दामन, मकवानपुर	०.००	१६,६१,८३८.००	१६,६१,८३८.००	०.००	०.००	१६,६१,८३८.००	०.००	१६,६१,८३८.००	१६,६१,८३८.००
२१२०२३२०१३ पशुपन्छी तथा मात्स्य विकास निर्देशनालय, हेटौडा	७,३४,०५४.००	०.००	७,३४,०५४.००	४,५९,४४२.००	०.००	४,५९,४४२.००	०.००	२,७४,६१२.००	२,७४,६१२.००
२१२०२३२०२३ आखा विकास फार्म, चित्लाङ	१७,२२,३४७.५०	१,६८,१४४.००	१६,५४,२०३.५०	५,१२,२००.००	०.००	५,१२,२००.००	०.००	१३,७८,३०१.५०	१३,७८,३०१.५०
२१२०२३२०३३ मात्स्य विकास केन्द्र, कुलेखानी	५,१३,६३०.१०	८४,४७४.००	५,१३,६३०.१०	२,२४,००८.६६	०.००	२,२४,००८.६६	०.००	३,७३,१९५.४४	३,७३,१९५.४४
२१२०२३२०४३ शहरीसरी अस्पताल तथा पशु सेवा विज्ञान केन्द्र, हेटौडा	५०,१०८.००	०.००	५०,१०८.००	५०,१०८.००	०.००	५०,१०८.००	०.००	०.००	०.००
२१२०२३२०७३ पशु सेवा कार्यलय, मकवानपुर	०.००	१,८४,६२३.००	१,८४,६२३.००	४०,०००.००	०.००	४०,०००.००	०.००	१,४४,६२३.००	१,४४,६२३.००
२१२००३२०१३ खानेपानी, ऊर्जा तथा सिंचाई मन्त्रालय	१,५५,९०९.००	५,८४,३७०.००	७,४०,२७९.००	०.००	०.००	७,४०,२७९.००	०.००	७,४०,२७९.००	७,४०,२७९.००
२१२०१३२०१३ जलस्रोत तथा सिंचाई विकास डिभिजन कार्यलय, मकवानपुर	३,३३,८२,१५७.३९	२,४१,५७३.६७.००	५,७५,४१,५२४.३९	१,७५,१०,०९३.००	०.००	१,७५,१०,०९३.००	०.००	४,००,३१,४३१.३९	४,००,३१,४३१.३९
२१२०२३२०१३ खानेपानी तथा सरसफाई डिभिजन नं. १, मकवानपुर	७,०६,६२,५५१.२७	३,२०,३९१.२६०.००	१०,२६,०१,८१२.५३	२,६०,९०,९८६.००	०.००	२,६०,९०,९८६.००	०.००	७,६६,०२,८२५.२७	७,६६,०२,८२५.२७
२१२००३२०१३ आन्तरिक मामिला तथा कानून मन्त्रालय	३९,१२,५११.६५	९,०७,४७३.००	४८,१९,९८४.६५	१,८५,९५१.००	०.००	१,८५,९५१.००	०.००	४६,३४,०३३.६५	४६,३४,०३३.६५
२१२००३२०३३ जिल्ला प्रहरी कार्यलय मकवानपुर	२२,०८,०१९.९९	७,४८,१६१.००	२९,५६,१८०.९९	१०,४४,७२४.१८	०.००	१०,४४,७२४.१८	०.००	१९,११,४५६.८१	१९,११,४५६.८१
२१२००३२०१३ खानेपानी प्रहरी कार्यलय	७७,५७,९८१.००	१३,२९,०६०.१०	९०,८७,०४१.१०	०.००	०.००	९०,८७,०४१.१०	०.००	९०,८७,०४१.१०	९०,८७,०४१.१०
२१२००३२०४३ नेपाल प्रहरी विभाग सुरक्षा पाण, रातोमटे, मकवानपुर	१९,०९,६९६.६९	४७,६७३.२६	१९,५७,३६९.९५	०.००	०.००	१९,५७,३६९.९५	०.००	१९,५७,३६९.९५	१९,५७,३६९.९५
२१२००३२०१३ इलाका प्रहरी कार्यलय फाफरबारी, मकवानपुर	०.००	१,०१,६४९.००	१,०१,६४९.००	३८,०००.००	०.००	३८,०००.००	०.००	६३,६४९.००	६३,६४९.००

चिन्ता /कार्यालय	शरीटी कामगानी				खर्च				रेस्ता खुलाखारको बाँकी		
	गतवर्षको शरीटी सौख्यत	चासु आ.व./महिना शरीटी	चासु आ.व./महिना सम्मको शरीटी	जम्मा शरीटी कामगानी	चासु आ.व./महिना सम्मको फिर्ता	चासु आ.व./महिना सम्मको सदरस्थाबा सम्मको अन्य फिर्ता	जम्मा शरीटी खर्च	नाश	बैक	जम्मा बाँकी	
२२५००३२१४३ मस्टन विकास आयोजना	६,६१,८९,०२३.००	३,२९,६६,६६८.००	१०,६१,५६,७०७.००	३,२९,६६,६६८.००	३,२९,६६,६६८.००	०.००	३,२९,६६,६६८.००	०.००	७,२८,८९,७४९.००	७,२८,८९,७४९.००	
२२५००३२१४३ धरेलु तथा साना उद्योग कार्यालय, हेटौडा, मकवानपुर	२,५५,५६२.२२	०.००	२,५५,५६२.२२	२,५५,५६२.२२	२,५५,५६२.२२	०.००	२,५५,५६२.२२	०.००	०.००	०.००	
२२५००३२१६३ उद्योग, बाण्डोपा तथा उभमोक्ता हित संरक्षण निर्देशनालय, हेटौडा	४२,१५,९००.९५	०.००	४२,१५,९००.९५	४२,१५,९००.९५	४२,१५,९००.९५	०.००	४२,१५,९००.९५	०.००	०.००	०.००	
२२५००३२१९३ उद्योग, बाण्डोपा, भूमि तथा प्रशासन मन्त्रालय	२,८५,७४२.००	०.००	२,८५,७४२.००	२,८५,७४२.००	२,८५,७४२.००	०.००	२,८५,७४२.००	०.००	०.००	०.००	
२२५००३२२०३ वन तथा वातावरण मन्त्रालय	१८,६६,३५९.००	२,१५,३७९.००	२०,८०,७३८.००	२०,८०,७३८.००	०.००	०.००	०.००	२०,८०,७३८.००	२०,८०,७३८.००		
२२५००३२२०३ वन निर्देशनालय, मकवानपुर	११,०३,४०९.३०	३,७९,३०९.००	१४,८२,७१८.३०	१४,८२,७१८.३०	१,००,६००.००	०.००	१४,८२,७१८.३०	०.००	१३,८२,११८.३०		
२२५००३२२१४३ डिभिजन वन कार्यालय, मकवानपुर	२,९७,००२,२२०.७५	२०,४०,४५५.६८	३,१७,४०६,७६६.४३	३,१७,४०६,७६६.४३	२४,८५,०७६.६८	०.००	२,९२,५५१,६८९.७५	०.००	२,९२,५५१,६८९.७५		
२२५००३२२१६३ डिभिजन वन कार्यालय, रामी, मकवानपुर	६०,०६,१७२.९३	१,०६,१८२.००	६१,१२,३५४.९३	६१,१२,३५४.९३	१३,९९,५७७.००	०.००	४७,१२,७७७.९३	०.००	४६,६८,४१७.९३		
२२५००३२२१६३ भू तथा जलाधार व्यवस्थापन कार्यालय, मकवानपुर	७०,८५,२०६.००	१,२४,३६,००१.००	१,९५,११,२०७.००	१,९५,११,२०७.००	३१,८९,१४७.००	०.००	१,६३,२२,०६०.००	०.००	१,६३,२२,०६०.००		
२२७००३२०१३ नैतिक पूर्वाधार विकास मन्त्रालय, मकवानपुर	४,४७,९२८.००	९,६२,५४५.००	१४,१०,४७३.००	१४,१०,४७३.००	०.००	०.००	१४,१०,४७३.००	०.००	१४,१०,४७३.००		
२२७००३२०१३ प्रदेश राजधानी पूर्वाधार विकास विशेष आयोजना मकवानपुर	३,८५,५४९.००	९,६२,५४५.००	१३,४८,१४३.००	१३,४८,१४३.००	१,९९,९९,७९७.००	०.००	१३,४८,१४३.००	०.००	२,८८,४२,९४५.००		
२२७०१३२०१३ आयात पूर्वाधार निर्देशनालय, मकवानपुर	३,९१,८८९,७७२.०१	३,२९,२४३,२३०.००	७,२१,१३२,९०२.०१	७,२१,१३२,९०२.०१	३,२९,२४३,२३०.००	०.००	३,९१,८८९,७७२.०१	०.००	१,००,८५,३८५.०१		
२२७०१३२०२३ प्राणि सडक सञ्जाल सुधार आयोजना, मकवानपुर	१,०१,९२२.००	०.००	१,०१,९२२.००	१,०१,९२२.००	१,०१,९२२.००	०.००	१,०१,९२२.००	०.००	०.००		
२२७०१३२०३३ पूर्वाधार विकास कार्यालय, मकवानपुर	०.००	११,८१,९३,६१४.००	११,८१,९३,६१४.००	११,८१,९३,६१४.००	४,२४,८५,१४०.००	०.००	४,२४,८५,१४०.००	०.००	७,५६,७८,७८४.००		
२२७०४३२०१३ शहरी विकास तथा भवन कार्यालय, मकवानपुर	६,५३,७९,०४७.८६	३,८३,३६,८०१.००	१०,३७,१५८,८६६.८६	१०,३७,१५८,८६६.८६	२,४८,०७,८०९.७५	०.००	८,०९,०८,३४९.११	०.००	८,०९,०८,३४९.११		
२४२००३२०१३ युवा तथा खेलकुद मन्त्रालय	०.००	४,२८,५२९.००	४,२८,५२९.००	४,२८,५२९.००	७५,०००.००	०.००	४,२८,५२९.००	०.००	३,५३,५२९.००		
२४२०२३२०१३ प्रदेश खेलकुद विकास परिषद्	०.००	१,२५,४४२,२०३.३०	१,२५,४४२,२०३.३०	१,२५,४४२,२०३.३०	२८,६७,१९९.००	०.००	१,२५,४४२,२०३.३०	०.००	९६,७७,०८४.३०		
२४२०३३२०१३ प्रदेश युवा परिषद्	०.००	१,०७,२९,७३१.५०	१,०७,२९,७३१.५०	१,०७,२९,७३१.५०	७२,०२,०४९.००	०.००	७२,०२,०४९.००	०.००	३५,२७,६८२.५०		
२५०००३२०१३ सामाजिक विकास मन्त्रालय	३,९८,७४,९२२.००	१,४३,७६,३१२.००	५,४२,५१,२३४.००	५,४२,५१,२३४.००	२६,५००.००	०.००	५,४२,५१,२३४.००	०.००	५,४२,५१,२३४.००		
२५०००३२०३३ प्रदेश खेलकुद विकास परिषद्	५१,७६,७३२.००	०.००	५१,७६,७३२.००	५१,७६,७३२.००	५१,७६,७३२.००	०.००	५१,७६,७३२.००	०.००	०.००		
२५०००३२०५३ नेपाल भारत मैत्री बहुप्राथमिक संस्था, हेटौडा	१,४२,७००.००	०.००	१,४२,७००.००	१,४२,७००.००	०.००	०.००	०.००	१,४२,७००.००	१,४२,७००.००		
२५०००३२०६३ CATEVA नामाती प्रदेश कार्यालय	८५,५८५.००	४३,७३९.००	१,२९,३२४.००	१,२९,३२४.००	८६,८५४.००	०.००	८६,८५४.००	०.००	४१,४४२.००		

जिल्ला / कार्यालय	शरीटी आस्थानी			खर्च			सेस्ता अनुशास्को बाँकी		
	गतवर्षको शरीटी मौज्जात	चासु आ.ब./महिना सम्मको शरीटी	जम्मा शरीटी आस्थानी	चासु आ.ब./महिना सम्मको पतिर्ता	चासु आ.ब./महिना सम्मको सदरस्थाहा	जम्मा शरीटी खर्च	रागद	बैक	जम्मा बाँकी
३५०००३२०३३ थाहा भोलिदिमक इन्स्टिच्यूट मकवानपुर	३,००,७०७.२८	०.००	३,००,७०७.२८	२,७८,९९५.२८	०.००	२,७८,९९५.२८	०.००	२,७८,९९५.२८	२,७८,९९५.२८
३५०००३२०९३ प्रदेश युवा परिषद्	१,०७,०९,७९५.००	०.००	१,०७,०९,७९५.००	१,०७,०९,७९५.००	०.००	१,०७,०९,७९५.००	०.००	०.००	०.००
३५००१३२०३३ शिक्षा विकास निर्देशनालय	२,०५,९,४४८.८०	६,३५,७१३.७६	२,६९,५,१६२.५६	०.००	०.००	२,६९,५,१६२.५६	०.००	२,६९,५,१६२.५६	२,६९,५,१६२.५६
३५००१३२०४३ सामाजिक विकास कार्यालय, हेटौडा, मकवानपुर	०.००	२,६५,५७,८७३.७१	२,६५,५७,८७३.७१	३,००,१००.००	०.००	३,००,१००.००	०.००	२,६९,५७,७७३.७१	२,६९,५७,७७३.७१
३५००४३२०१३ व्यवसायिक तथा सीप विकास तालिम केन्द्र	८०,१००.००	०.००	८०,१००.००	८०,१००.००	०.००	८०,१००.००	०.००	०.००	०.००
३५०००३२०१३ स्वास्थ्य मन्त्रालय	१,०१,१२१.००	३५,७९९.००	१,३६,९२०.००	०.००	०.००	१,३६,९२०.००	०.००	१,३६,९२०.००	१,३६,९२०.००
३५००१३२१४३ स्वास्थ्य निर्देशनालय	५,३९,८७५.००	७१,५४३.००	६,११,४१८.००	०.००	०.००	६,११,४१८.००	०.००	६,११,४१८.००	६,११,४१८.००
३५००१३२१५३ हेटौडा अस्पताल	२,१४,३७,७७७.१४	१९,९९,८३८.००	२,३४,३७,६१५.१४	६५,०६,९०४.००	०.००	६५,०६,९०४.००	०.००	१,६८,५०,७११.१४	१,६८,५०,७११.१४
३५००१३२१६३ जनस्वास्थ्य कार्यालय, मकवानपुर	१३,३५,९५७.३६	३,६८,०३०.००	१७,०३,९८७.३६	२,४१,५००.००	०.००	२,४१,५००.००	०.००	१४,६२,४८७.३६	१४,६२,४८७.३६
३५००१३२१७३ आर्युवेद तथा वैकल्पिक चिकित्सालय, मकवानपुर	३७,८६०.७६	०.००	३७,८६०.७६	०.००	०.००	३७,८६०.७६	०.००	३७,८६०.७६	३७,८६०.७६
३५००३३२०१३ स्वास्थ्य अपूर्ति व्यवस्थापन केन्द्र	१,३३,५४,२०१.२५	८१,७६,२३६.६५	२,१५,३०,४३७.९०	४२,१७,६८१.००	०.००	४२,१७,६८१.००	०.००	१,७३,१२,७५६.९०	१,७३,१२,७५६.९०
३५००५३२०१३ मदन भाण्डारी स्वास्थ्य विज्ञान प्रतिष्ठान	३१,४२,४६५.००	१४,६५,०३८.००	४६,०७,५०३.००	६,६९,९००.००	०.००	६,६९,९००.००	०.००	३९,३७,६०३.००	३९,३७,६०३.००
३५१००३२०१३ श्रम, रोजगार तथा यातायात मन्त्रालय	११,११,६०४.००	५०,४८,८९७.००	६१,६०,५०१.००	१०,००,०००.००	०.००	१०,००,०००.००	०.००	५१,६०,५०१.००	५१,६०,५०१.००
३५१००३२०१३ प्रदेश नीति तथा योजना आयोग	१९,३६९.००	८७,३५०.००	१,०६,७१९.००	०.००	०.००	०.००	०.००	१,०६,७१९.००	१,०६,७१९.००
भक्तपुर	५,६१,००,१७८.३९	२,७०,५६,०२०.७६	७,३१,५६,१९९.१५	१,०८,१२,९१२.२२	०.००	१,०८,१२,९१२.२२	०.००	६,२३,२३,२८६.९३	६,२३,२३,२८६.९३
३०५०१३२०१३ प्रदेश लेखा इकाई कार्यालय	१७,३०,४८०.००	१०,०००.००	१८,३०,४८०.००	०.००	०.००	०.००	०.००	१८,३०,४८०.००	१८,३०,४८०.००
३०७०१३२०२३ उद्योग तथा नाणिय कार्यालय, भक्तपुर	०.००	९,२५,४०१.८७	९,२५,४०१.८७	०.००	०.००	०.००	०.००	९,२५,४०१.८७	९,२५,४०१.८७
३१२०१३२०१३ व्यवसायिक प्रेनज केन्द्र, चित्तौपोल	१,१४,९७६.००	०.००	१,१४,९७६.००	१,१४,९७६.००	०.००	१,१४,९७६.००	०.००	०.००	०.००
३१२०१३२०२३ व्यवसायिक किट विकास फार्म, चित्तौपोल, भक्तपुर	०.००	२,४७,७५८.००	२,४७,७५८.००	४८,०००.००	०.००	४८,०००.००	०.००	१,९९,७५८.००	१,९९,७५८.००
३१३०१३२०१३ जलस्रोत तथा सिंचाई विकास डिभिजन कार्यालय, भक्तपुर	१,६७,२४७.९८	४२,९७,६०८.००	४४,६४,८५६.९८	६५,२५,३६२.००	०.००	६५,२५,३६२.००	०.००	१,४५,९९,०४४.२२	१,४५,९९,०४४.२२
३१३०२३२०१३ खानेपानी तथा सरसफाई डिभिजन नं. ५, भक्तपुर	२,२२,०५,७२६.१६	५०,१२,३७३.५५	२,७२,१८,१००.०१	२५,३०,७९६.३५	०.००	२५,३०,७९६.३५	०.००	२,४६,८७,३०३.६६	२,४६,८७,३०३.६६
३२५००३२०१३ धरेलु तथा साना उद्योग कार्यालय, भक्तपुर	७१,४१०.८७	०.००	७१,४१०.८७	७१,४१०.८७	०.००	७१,४१०.८७	०.००	०.००	०.००

जिल्ला /कार्यालय	घरेली आम्दानी				खर्च				भेस्ता अनुसाको बाँकी		
	गतवर्षको घरेली सौख्यता	चासु आ.ब./महिना सम्मको घरेली	जम्मा घरेली आम्दानी	चासु आ.ब./महिना सम्मको फिर्ता	चासु आ.ब./महिना सम्मको सदरपत्राहा	चासु आ.ब./महिना सम्मको अन्य फिर्ता	जम्मा घरेली खर्च	रमाद	बाँक	जम्मा बाँकी	
	२२९०१३३०१३ डिभिजन वन कार्यालय, भक्तपुर	२३,१८,०७३.०३	५,२८,७००.००	२८,४६,७७३.०३	४,०७,०३०.००	०.००	०.००	४,०७,०३०.००	०.००	२४,३९,७४३.०३	२४,३९,७४३.०३
२३०११३३०१३ प्राणीग सडक सञ्जाल सुधार आयोजना (RCP-AF), भक्तपुर	०.००	१,४४,०९,६७९.०४	१,४४,०९,६७९.०४	०.००	०.००	०.००	०.००	०.००	१,४४,०९,६७९.०४	१,४४,०९,६७९.०४	
३७००१३३०१३ भक्तपुर अस्पताल	२६,४१,४८७.११	४,६४,४००.००	३१,०६,०८७.११	१०,६४,३३७.००	०.००	०.००	१०,६४,३३७.००	०.००	२०,४१,७५०.११	२०,४१,७५०.११	
३७००१३३१४३ जनस्वास्थ्य कार्यालय, भक्तपुर	७२,१२७.००	०.००	७२,१२७.००	०.००	०.००	०.००	०.००	०.००	७२,१२७.००	७२,१२७.००	
३७१००३३०१३ यातायात व्यवस्था सेवा कार्यालय, सबारी बालक अनुमती पत्र, भक्तपुर	१,४०,०००.००	०.००	१,४०,०००.००	१,४०,०००.००	०.००	०.००	१,४०,०००.००	०.००	०.००	०.००	
३७१००३३०३३ यातायात व्यवस्था कार्यालय, भक्तपुर	०.००	१,४०,०००.००	१,४०,०००.००	०.००	०.००	०.००	०.००	०.००	१,४०,०००.००	१,४०,०००.००	
ललितपुर	१४,२६,७०,७४१.८	११,११,४०,३७१.४९	२६,३८,१०,११३.२९	६,४४,६७,२४४.७७	०.००	०.००	६,४४,६७,२४४.७९	०.००	०.००	१९,८२,४३,१९०.४८	
२०१००३४०३३ प्रदेश सुशासन केन्द्र, ललितपुर	४,२४,६३६.००	२,४०,०००.००	६,६४,६३६.००	३,०८,८००.००	०.००	०.००	३,०८,८००.००	०.००	४,६६,८३६.००	४,६६,८३६.००	
२०४०१३४०१३ प्रदेश लेखा इकाई कार्यालय	८,३४,४११.३०	०.००	८,३४,४११.३०	०.००	०.००	०.००	०.००	०.००	८,३४,४११.३०	८,३४,४११.३०	
२०७०१३४०२३ उद्योग तथा वाणिज्य कार्यालय, ललितपुर	०.००	२२,३९०.००	२२,३९०.००	०.००	०.००	०.००	०.००	०.००	२२,३९०.००	२२,३९०.००	
२१२०१३४०२३ पुष्प विकास केन्द्र, गोदावरी	१,२४,६७८.६०	१,६६,६७८.००	२,९१,३५६.६०	१,२०,४३३.६०	०.००	०.००	१,२०,४३३.६०	०.००	१,७१,९२३.००	१,७१,९२३.००	
२१२०१३४०४३ कृषि ज्ञान केन्द्र, ललितपुर	६,०८,२०८.००	०.००	६,०८,२०८.००	६,०८,२०८.००	०.००	०.००	६,०८,२०८.००	०.००	०.००	०.००	
२१२०१३४०४३ कृषि विकास कार्यालय, ललितपुर	०.००	८,४६,४९८.००	८,४६,४९८.००	१,३६,३२३.००	०.००	०.००	१,३६,३२३.००	०.००	७,१०,१७५.००	७,१०,१७५.००	
२१२०२३४०१३ पशु सेवा तालिम केन्द्र, लामखेल	४१,७९७.००	०.००	४१,७९७.००	०.००	०.००	०.००	०.००	०.००	४१,७९७.००	४१,७९७.००	
२१२०२३४०२३ भेटेरीनरी अस्पताल तथा पशु सेवा विज्ञान केन्द्र, लामखेल	४,२२,८९८.४९	०.००	४,२२,८९८.४९	४,२२,८९८.४९	०.००	०.००	४,२२,८९८.४९	०.००	०.००	०.००	
२१२०२३४०४३ पशु सेवा कार्यालय, ललितपुर	०.००	६,१४,६३४.४९	६,१४,६३४.४९	०.००	०.००	०.००	०.००	०.००	६,१४,६३४.४९	६,१४,६३४.४९	
२१३०१३४०१३ जलस्रोत तथा सिंचाइ विकास डिभिजन कार्यालय, ललितपुर	१,३४,३९,१६३.२४	४८,४४,३२१.००	१,८२,८३,४८४.२४	३२,११,७३७.००	०.००	०.००	३२,११,७३७.००	०.००	१,५०,७२,७४७.२४	१,५०,७२,७४७.२४	
२२४००३४०१३ पर्यटन कार्यालय काठमाडौं	४,२८,८६६.००	०.००	४,२८,८६६.००	४,२८,८६६.००	०.००	०.००	४,२८,८६६.००	०.००	०.००	०.००	
२२४००३४०२३ धरेलु तथा साना उद्योग कार्यालय, ललितपुर	२२,३९०.००	०.००	२२,३९०.००	२२,३९०.००	०.००	०.००	२२,३९०.००	०.००	०.००	०.००	
२२४००३४०१३ वन अनुसन्धान तथा प्रशिक्षण केन्द्र, ललितपुर	१,३६,३९,१४१.००	२,०४,०७०.००	१,३६,६७,२११.००	२,०४,४६९.००	०.००	०.००	२,०४,४६९.००	०.००	१,३६,६७,२११.००	१,३६,६७,२११.००	
२२४०१३४०१३ डिभिजन वन कार्यालय, ललितपुर	४६,८८,१२४.६२	४,७८,०२६.००	५१,६६,१५०.६२	२,४८,१००.००	०.००	०.००	२,४८,१००.००	०.००	४९,१८,०५०.६२	४९,१८,०५०.६२	
२३७०१३४०१३ पूर्वाधार विकास कार्यालय, ललितपुर	११,२७,४४,०४४.०४	९,१७,७९,४४०.००	२०,४४,२३,४८४.०४	४,९७,७९,४४०.००	०.००	०.००	४,९७,७९,४४०.००	०.००	१५,४६,४४४.०४	१५,४६,४४४.०४	

विस्था /कार्यालय	घरौटी वाम्बानी			खर्च			सेवा अनुसारको बाँकी			
	गलबर्को घरौटी मौज्यात	चासु भा.व./महिना सम्मको घरौटी	जम्मा घरौटी वाम्बानी	चासु भा.व./महिना सम्मको फिर्ता	चासु भा.व./महिना सम्मको सदरस्थाहा	चासु भा.व./महिना सम्मको अन्य फिर्ता	जम्मा घरौटी खर्च	नगद	बैंक	जम्मा बाँकी
३५००१३४०२३ सामाजिक विकास कार्यालय, भैरवाटी, ललितपुर	०.००	१,१४,२०,३३९.००	१,१४,२०,३३९.००	७५,०००.००	०.००	०.००	७५,०००.००	०.००	१,१३,४५,३३९.००	१,१३,४५,३३९.००
३७००१३४०१३ बज्रबागही चापागाउँ अस्पताल	०.००	१५,०००.००	१५,०००.००	०.००	०.००	०.००	०.००	१५,०००.००	१५,०००.००	१५,०००.००
३७००१३४१३ जनस्वास्थ्य कार्यालय, ललितपुर	४,२१,३४६.००	४,०४,७९४.००	८,२६,१४०.००	०.००	०.००	०.००	०.००	८,२६,१४०.००	८,२६,१४०.००	८,२६,१४०.००
३७००१३४१४३ आयुर्वेद तथा वैकल्पिक चिकित्सालय, ललितपुर	५,२,५००.००	०.००	५,२,५००.००	०.००	०.००	०.००	०.००	५,२,५००.००	५,२,५००.००	५,२,५००.००
३७१००३४०१३ यातायात व्यवस्था कार्यालय, सबारी चालक अनुमती पत्र, ललितपुर	१९,१०,२३०.९९	१,५२,२३२.००	२०,६२,४६२.९९	०.००	०.००	०.००	०.००	२०,६२,४६२.९९	२०,६२,४६२.९९	२०,६२,४६२.९९
३७१००३४०२३ यातायात व्यवस्था कार्यालय, सोना टुला सबारी, ललितपुर	१,३८,१३,६४७.७९	०.००	१,३८,१३,६४७.७९	०.००	०.००	०.००	०.००	१,३८,१३,६४७.७९	१,३८,१३,६४७.७९	१,३८,१३,६४७.७९
काठमाण्डौ	१३,५८,९८६७.१५	१०,४१,२६६०९.००	२४,००,२५२७६.१५	३,११,९२,३२६.२०	०.००	०.००	३,११,९२,३२६.२०	०.००	२०,८८,३३३,२४९.९५	२०,८८,३३३,२४९.९५
३०५०१३४०१३ प्रवेश लेखा इकाई कार्यालय	२,६३,०१८.००	०.००	२,६३,०१८.००	०.००	०.००	०.००	०.००	२,६३,०१८.००	२,६३,०१८.००	२,६३,०१८.००
३०७०१३४०२३ उद्योग तथा वाणिज्य कार्यालय, काठमाण्डौ	०.००	१,०८,५०६.००	१,०८,५०६.००	०.००	०.००	०.००	०.००	१,०८,५०६.००	१,०८,५०६.००	१,०८,५०६.००
३१३०१३४०१३ जलस्रोत तथा सिंचाइ विकास डिभिजन कार्यालय, काठमाण्डौ	२,१८,४५,०२८.६१	८८,८७,४०६.००	३,०७,३२,४३४.६१	३३,४४,११४.००	०.००	०.००	३३,४४,११४.००	०.००	२,७३,८८,३२०.६१	२,७३,८८,३२०.६१
३२५०३३४०३ वागमती प्रदेशको समस्याप्रस्त सहकारी व्यवस्थापन समितिको कार्यालय	०.००	२१,०००.००	२१,०००.००	०.००	०.००	०.००	०.००	२१,०००.००	२१,०००.००	२१,०००.००
३२५०३३४०१३ पर्यटन विकास आयोजना ईकाई कार्यालय	२,९१,६७,२७१.००	४,९८,५२,४६३.००	७,९०,१९,७३४.००	२५,०००.००	०.००	०.००	२५,०००.००	७,६५,१९,७३४.००	७,६५,१९,७३४.००	७,६५,१९,७३४.००
३२५०३३४०२३ चेरलु तथा सोना उद्योग कार्यालय, काठमाण्डौ	१,०८,५०६.००	०.००	१,०८,५०६.००	१,०८,५०६.००	०.००	०.००	०.००	०.००	०.००	०.००
३२५०२३४०१३ पर्यटन कार्यालय काठमाण्डौ	०.००	४,२८,८५६.००	४,२८,८५६.००	०.००	०.००	०.००	०.००	४,२८,८५६.००	४,२८,८५६.००	४,२८,८५६.००
३२९०१३४०१३ डिभिजन वन कार्यालय, काठमाण्डौ	१,९३,१२,५१८.०२	२५,५८,९३९.००	२,१८,७१,४५७.०२	४,७२,७२०.००	०.००	०.००	४,७२,७२०.००	०.००	२,१३,९८,५३७.०२	२,१३,९८,५३७.०२
३३७०४३४०१३ गहरी विकास तथा भवन कार्यालय, काठमाण्डौ	६,२९,८०,४६४.७५	४,००,४५,४१७.००	१०,३०,२५,८८१.७५	२,५८,४९,५०१.००	०.००	०.००	२,५८,४९,५०१.००	०.००	७,७१,७६,३८०.७५	७,७१,७६,३८०.७५
३५००३४०१३ बालागु स्कुल अफ इन्जिनियरिङ एण्ड टेक्नोलोजी	२,४४,४००.००	०.००	२,४४,४००.००	१,९२,४८५.००	०.००	०.००	१,९२,४८५.००	५१,९१५.००	५१,९१५.००	५१,९१५.००
३७००१३४०१३ टोखा चाडेश्वरी अस्पताल	०.००	३,३९,४०४.००	३,३९,४०४.००	०.००	०.००	०.००	०.००	३,३९,४०४.००	३,३९,४०४.००	३,३९,४०४.००
३७००१३४१४३ जनस्वास्थ्य कार्यालय, काठमाण्डौ	७,५१,४९०.५७	५,९६,८४०.००	१३,४८,३३०.५७	०.००	०.००	०.००	०.००	१३,४८,३३०.५७	१३,४८,३३०.५७	१३,४८,३३०.५७
३७००२३४०१३ स्वास्थ्य तालिम केन्द्र	०.२०	०.००	०.२०	०.२०	०.००	०.००	०.२०	०.००	०.००	०.००
३७१००३४०१३ यातायात व्यवस्था कार्यालय, मोटरसाईकल, काठमाण्डौ	२,६,२७०.००	०.००	२,६,२७०.००	०.००	०.००	०.००	०.००	२,६,२७०.००	२,६,२७०.००	२,६,२७०.००
३७१००३४०२३ यातायात व्यवस्था सेवा कार्यालय, सबारी चालक अनुमती पत्र, ठूलो भन्ज्याङ	२,००,०००.००	०.००	२,००,०००.००	२,००,०००.००	०.००	०.००	२,००,०००.००	०.००	०.००	०.००

जिल्ला / कार्यालय	घरौटी काम्यानी			खर्च			सेस्ता अनुसारको बर्की		
	गतवर्षको घरौटी सौजदात	चासु आ.न./महिला घरौटी सम्मको	जम्मा घरौटी काम्यानी	चासु आ.न./महिला सम्मको फिर्ता	चासु आ.न./महिला सम्मको सदरस्थाहा सम्मको अन्य फिर्ता	जम्मा घरौटी खर्च	नगद	बैंक	जम्मा बर्की
३७१००३२०३३ यातायात व्यवस्था सेवा कार्यालय, सवारी चालक अनुमती पत्र, सुकेघारा	१०,००,०००.००	०.००	१०,००,०००.००	१०,००,०००.००	०.००	१०,००,०००.००	०.००	०.००	०.००
३७१००३२०४३ यातायात व्यवस्था कार्यालय, कलकी, काठमाडौं	०.००	२,४३,८९४.००	२,४३,८९४.००	०.००	०.००	०.००	०.००	२,४३,८९४.००	२,४३,८९४.००
३७१००३२०६३ यातायात व्यवस्था कार्यालय, जाबहिल, काठमाडौं	०.००	१०,४३,८९४.००	१०,४३,८९४.००	०.००	०.००	०.००	०.००	१०,४३,८९४.००	१०,४३,८९४.००
जम्मा	२,७६,६४,४४,६७१.४१	१,६९,६४,४६,४०३.४७	४,४६,३०,०३,०७४.०६	१,३९,०६,९१,२००.२३	०.००	१,३९,०६,९१,२००.२३	०.००	३,०७,२१,११,८७४.८४	३,०७,२१,११,८७४.८४

नोट:- डिभिजन वन कार्यालय धादिङ्गको सेस्ता भन्दा बैंक रु. ६९,८२५ विगत देखिनै कम मौज्जात रहेको।

३९. जिल्लागत विविध (कार्यसञ्चालन कोष) खाताको विवरण

अनुसूची-७.३

आर्थिक वर्ष:- २०८१/८२

(रकम रु. मा)

जिल्ला	गतवर्षको मौज्जात	चालु आ.व./महिना सम्मको आम्दानी	जम्मा आम्दानी	चालु आ.व./महिना सम्मको खर्च	सेस्ता अनुसारको बाँकी			कैफियत
					नगद	बैंक	जम्मा बाँकी	
दोलखा	५५,६६,४५५.४५	३,१७,३३,५०८.३१	३,७२,९९,९६३.७६	३,२१,७९,२०२.०३	५१,२०,७६१.७३	५१,२०,७६१.७३		
रामेछाप	४३,४९,३३४.८२	३,७७,३९,०३४.५०	४,२०,८८,३६९.३२	३,८२,६६,१६१.००	३८,२२,२०८.३२	३८,२२,२०८.३२		
सिन्धुली	१,०५,८१,३३६.९८	१,२,८८,३१,६०२.९३	१,३,९४,१,९२९.९१	१,२,४२,६६,०५४.५८	१,५१,४६,८७५.३३	१,५१,४६,८७५.३३		
कभ्रेपलान्चोक	४९,४२,२७५.११	५,०६,३०,७१४.५४	५,५५,७२,९८९.६५	३,९६,९१,७,११०.५८	१,५९,५५,५७९.०७	१,५९,५५,५७९.०७		
सिन्धुपाल्चोक	१,०२,१४,२९२.४७	३,४३,१९,६१९.००	४,४५,३३,९११.४७	३,४१,७२,५४१.८९	१,०३,६१,३६९.५८	१,०३,६१,३६९.५८		
रसुवा	२३,९८,१११.०४	१,४०,१२,२९२.५४	१,६४,१०,४०३.५८	१,३२,८७,९७३.२४	३१,२२,४३०.३४	३१,२२,४३०.३४		
नुवाकोट	३९,३०,३८७.०६	१,८,५७,९२,६८२.१८	१,८,९७,२३,०६९.२४	१,८,४३,३८,३०२.६९	५३,८४,७६६.५५	५३,८४,७६६.५५		
धादिङ	२१,००,९८१.३०	१,४,१७,७६,०८१.४९	१,४,३८,७७,०६२.७९	१,३,९३,८६,६७९.३४	४४,९०,३८३.४५	४४,९०,३८३.४५		
चितवन	१०,३१,१७,५३२.८४	४५,०६,८३,८०३.०४	५५,३८,०१,३३५.८८	४३,६८,०८,९१६.४३	११,६९,९२,४१९.४५	११,६९,९२,४१९.४५		
मकवानपुर	५३,६३,९८,३९७.४२	२,८,५६,०३,४९९.१७	८२,२०,०१,८९६.५९	२,०,८६,९७,३११.७६	६१,३३,०४,५८४.८३	६१,३३,०४,५८४.८३		
भक्तपुर	१,७३,०६,०६९.०८	२,८,११,३८,२३०.७०	२,९,८४,४४,२९९.७८	२,६,१३,४६,२७७.४३	३,७०,९८,०२२.३५	३,७०,९८,०२२.३५		
ललितपुर	४,७७,२९,२८७.७१	५,७१,९८,६७०.००	१०,४९,२७,९५७.७१	६,३६,६२,५२१.६९	४,१२,६५,४३६.०२	४,१२,६५,४३६.०२		
काठमाण्डौ	१,४३,६७,८६२.१६	३,००,९८,८१७.२३	४,४४,६१,६७९.३९	२,८६,७०,२७८.३७	१,५७,९१,४०१.०२	१,५७,९१,४०१.०२		
जम्मा	७६,३०,०२,३१३.४४	१,७२,९५,५३,५५.६३	२,४९,२५,५५,८६९.०७	१,६०,४६,९९,६३१.०३	८८,७८,५६,३३८.०४	८८,७८,५६,३३८.०४		

४०. मन्त्रालयगत विविध (कार्यसञ्चालन कोष) खाताको विवरण

अनुसूची-७.४
(रकम रु. मा)

आर्थिक वर्ष:- २०८१/८२

विभाग/कार्यालय	गतवर्षको मौज्जात	चालु आ.व./महिना सम्मको आम्दानी	जम्मा आम्दानी	चालु आ.व./महिना सम्मको खर्च	सेस्ता अनुसारको बाँकी			कैफियत
					नगद	बैंक	जम्मा बाँकी	
३०४ आर्थिक मामिला तथा योजना मन्त्रालय	८७,३९,६९६.२२	२६,२९,१२५.६३	१,१३,६८,८२१.८५	१४,०७,७००.००	९९,६१,१२१.८५	९९,६१,१२१.८५		
३०७ उद्योग, वाणिज्य, भूमि तथा प्रशासन मन्त्रालय	४,४७,२०,१२२.३५	२,८२,३११.७९	४,४०,०२,४३४.१४	८५,६०,२११.६९	३,६४,४२२,२२२.४५	३,६४,४२२,२२२.४५		
३१२ कृषि तथा पशुपन्छी विकास मन्त्रालय	८,२१,५५,१४९.९९	१२,१९,०१,८७७.०६	२०,४०,५७,०२७.०५	१०,१७,५७,३४५.५७	१०,२२,९९,०९२.४८	१०,२२,९९,०९२.४८		
३१३ खानेपानी, ऊर्जा तथा सिंचाइँ मन्त्रालय	२३,६०,२६७.०१	८०,५३,५२०.६७	१,०४,१३,७८७.६८	९८,९६,५३२.००	५,१७,२५५.६८	५,१७,२५५.६८		
३१४ आन्तरिक मामिला तथा कानून मन्त्रालय	७,९१,७१,१०३.८९	१०,६३,८०,७४६.४०	१८,५५,५१,८५०.२९	१०,८६,३५,०००.००	७,६९,१६,८५०.२९	७,६९,१६,८५०.२९		
३२४ संस्कृति, पर्यटन, तथा सहकारी मन्त्रालय	६७,३११.७९	३,५२,७००.३९	४,२०,०१२.१८	४,२०,०१२.१८	०.००	०.००		
३२९ वन तथा वातावरण मन्त्रालय	१०,३१,१०,७७२.६२	८,३१,१२,९०९.७८	१८,६२,२३,६८२.४०	८,०८,२३,५१६.००	१०,५४,००,१६६.४०	१०,५४,००,१६६.४०		
३३७ भौतिक पूर्वाधार विकास मन्त्रालय	८२,१८,८७५.४०	१,७२,२५,८००.००	२,५४,४४,६७५.४०	१,४६,७५,८००.००	१,०७,६८,८७५.४०	१,०७,६८,८७५.४०		
३५० सामाजिक विकास मन्त्रालय	३१,९४,६४,१०१.६५	१२,८४,३६,८३८.२५	४४,७९,००,९३९.९०	७,०३,३५,०३६.५३	३७,७५,६५,९०३.३७	३७,७५,६५,९०३.३७		
३७० स्वास्थ्य मन्त्रालय	११,४९,७४,४१७.५२	१,२६,११,३४,५२५.६६	१,३७,६१,०८,९४३.१८	१,२०,८१,८७,८८८.०६	१६,७९,२१,०५५.१२	१६,७९,२१,०५५.१२		
३७१ श्रम, रोजगार तथा यातायात मन्त्रालय	०.००	४३,२००.००	४३,२००.००	०.००	४३,२००.००	४३,२००.००		
३९१ प्रदेश नीति तथा योजना आयोग	२०,४९५.००	०.००	२०,४९५.००	०.००	२०,४९५.००	२०,४९५.००		
जम्मा	७६,३०,०२,३१३.४४	१,७२,९५,५३,५५५.६३	२,४९,२५,५५,८६९.०७	१,६०,४६,९९,६३१.०३	८८,७८,५६,२३८.०४	८८,७८,५६,२३८.०४		

४१. जिल्ला र कार्यालयगत विविध (कार्यसञ्चालन कोष) खाताको विवरण

विस्तृत विवरण नं. १३
(रकम रु. मा)

आर्थिक वर्ष:- २०८१/८२

जिल्ला/कार्यालय	गत वर्षको मौख्यत	चातु आ.व./सहिता सम्मको आम्दानी	जम्मा आम्दानी	चातु आ.व./सहिता सम्मको खर्च	सेस्ता अनुसारको बाँकी			कैफियत
					पाव	बैक	जम्मा बाँकी	
दोलखा	५५,६६,४५५.४५	३,१७,३३,५०८.३१	३,७२,९९,९६३.७६	३,२१,७९,२०२.०३	०.००	५१,२०,७६१.७३	५१,२०,७६१.७३	
३०७१२३०१३ उद्योग तथा वाणिज्य कार्यालय, दोलखा	०.००	६७,३११.७९	६७,३११.७९	०.००	०.००	६७,३११.७९	६७,३११.७९	
३१०२२३०१३ भेटेपीनरी अस्पताल तथा पशु सेवा विज्ञ केन्द्र, चरिकोट	५,७५,५००.००	५,६९,५००.००	११,६९,५००.००	११,६९,५००.००	०.००	०.००	०.००	
३१०२२३०३३ पशु सेवा कार्यालय, दोलखा	०.००	५१,६९,५९९.३३	५१,६९,५९९.३३	४८,८१,४५८.००	०.००	२,८८,०४१.३३	२,८८,०४१.३३	
३१३१२३०१३ जलस्रोत तथा सिंचाइ विकास डिभिजन कार्यालय, दोलखा	४,२६९.००	०.००	४,२६९.००	०.००	०.००	४,२६९.००	४,२६९.००	
३२५०२३०१३ घरलु तथा साना उद्योग कार्यालय, दोलखा	६७,३११.७९	०.००	६७,३११.७९	६७,३११.७९	०.००	०.००	०.००	
३२९०१२३०१३ डिभिजन वन कार्यालय, दोलखा	४,२४,९२१.४५	६५,०८२.००	४,९०,००३.४५	६२,७१५.००	०.००	४,२७,२८८.४५	४,२७,२८८.४५	
३७००१२३१४३ पशुपति चौलागाईं स्मृति अस्पताल	३८,७६,६१३.२१	२,५५,४०,१३५.१९	२,९३,७७,९४८.४०	२,५९,९६८.२४	०.००	३३,७९,७३१.१६	३३,७९,७३१.१६	
३७००१२३१५३ जनस्वास्थ्य कार्यालय, दोलखा	१८,०००.००	०.००	१८,०००.००	०.००	०.००	१८,०००.००	१८,०००.००	
३७००१२३१६३ आयुर्वेद तथा वैकल्पिक चिकित्सालय, दोलखा	६,३९,६४०.००	२,९६,४८०.००	९,३६,१२०.००	०.००	०.००	९,३६,१२०.००	९,३६,१२०.००	
रामेछाप	४३,४९,३३४.८२	३,७७,३९,०३४.५०	४,२०,८८,३६९.३२	३,८२,६६,१६१.००	०.००	३८,२२,२०८.३२	३८,२२,२०८.३२	
३१२०१२४०२३ कृषि विकास कार्यालय, रामेछाप	०.००	९२,४०,१०५.४०	९२,४०,१०५.४०	७४,२४,६१३.००	०.००	१८,१५,४९२.४०	१८,१५,४९२.४०	
३२९०१२४०१३ डिभिजन वन कार्यालय, रामेछाप	४,९९,२७९.४५	०.००	४,९९,२७९.४५	०.००	०.००	४,९९,२७९.४५	४,९९,२७९.४५	
३३७०१२४०१३ पूर्वाधार विकास कार्यालय, रामेछाप	०.००	१५,००,०००.००	१५,००,०००.००	१५,००,०००.००	०.००	०.००	०.००	
३७००१२४०१३ रामेछाप अस्पताल	२७,२२,१२५.३७	२,६४,२९,१८४.००	२,९१,५१,३०९.३७	२,६९,२९,३०९.३७	०.००	२,२२,०००.००	२,२२,०००.००	
३७००१२४१५३ आयुर्वेद तथा वैकल्पिक चिकित्सालय, रामेछाप	११,२७,९३०.००	५,६९,७४०.००	१६,९७,६७०.००	४,११,३३९.००	०.००	१२,८६,३३१.००	१२,८६,३३१.००	
सिन्धुली	१,०५,८१,३२६.९८	१,२८,३९,६०२.९३	१,३९,९४,९२९.९१	१,२,४२,६६,०४५.५८	०.००	१,५१,५६,८७५.३३	१,५१,५६,८७५.३३	
३०५०१२५०१३ प्रदेश लेखा इकाई कार्यालय	८२,६२१.५०	०.००	८२,६२१.५०	०.००	०.००	८२,६२१.५०	८२,६२१.५०	
३१२०१२५०४३ कृषि विकास कार्यालय, सिन्धुली	०.००	३२,३०,४३३.००	३२,३०,४३३.००	२९,१५,०४७.००	०.००	३,१५,३८६.००	३,१५,३८६.००	
३१२०२२५०१३ भेटेपीनरी अस्पताल तथा पशु सेवा विज्ञ केन्द्र, सिन्धुली	६,४७,६०१.००	०.००	६,४७,६०१.००	६,४७,६०१.००	०.००	०.००	०.००	
३१२०२२५०३३ पशु सेवा कार्यालय, सिन्धुली	०.००	१,५३,५८,७३९.३३	१,५३,५८,७३९.३३	१,४४,४५,५९२.८०	०.००	९,१३,१३१.५३	९,१३,१३१.५३	
३२९०१२५०१३ डिभिजन वन कार्यालय, सिन्धुली	६७,८५,२१३.०४	२७,४३,५९८.६०	९५,२८,८११.६४	३३,६१,३३४.७८	०.००	६१,६७,४७६.८६	६१,६७,४७६.८६	
३२९०१२५१४३ डिभिजन वन कार्यालय, मरिगा, सिन्धुली	०.००	१०,४४,९४५.००	१०,४४,९४५.००	१०,०९,४००.००	०.००	३५,५४५.००	३५,५४५.००	
३३७०४२५०२३ सहरी विकास तथा भवन कार्यालय, सिन्धुली	०.००	१,४०,०००.००	१,४०,०००.००	१,४०,०००.००	०.००	०.००	०.००	

जिल्ला/कार्यालय	गतबर्षको मौज्जात	चासु आ.व./महिना सम्मको आम्दानी	जम्मा आम्दानी	चासु आ.व./महिना सम्मको खर्च	हेस्ता खुसाएको बाँकी			कैफियत
					नगद	बैंक	जम्मा बाँकी	
३७००१ २५०१ ३ सिन्धुली अस्पताल	२२,४४,३७३.४४	१०,५७,६३,२०७.००	१०,५०,०७,५८०.४४	१०,४१,३७,६०२.००	०.००	३८,६९,९७८.४४	३८,६९,९७८.४४	
३७००१ २५१४३ जनस्वास्थ्य कार्यालय, सिन्धुली	५०,०००.००	०.००	५०,०००.००	०.००	०.००	५०,०००.००	५०,०००.००	
३७००१ २५१४३ आयुर्वेद तथा वैकल्पिक चिकित्सालय, सिन्धुली	७,७१,५१८.००	५,५०,६८०.००	१,३२,२१९.८०	६,०९,४४७.००	०.००	७,१२,७४१.००	७,१२,७४१.००	
काभ्रेपलान्चोक	४९,२२,७४.११	५,०६,३०,७१४.५४	५,५५,७२,९८९.६४	३,९६,१७,४१०.५८	०.००	१,५९,५५०,५७९.०७	१,५९,५५०,५७९.०७	
३७००१ २६०१ ३ प्रदेश लेखा इकाई कार्यालय	१७,५००.००	५४,६२३.६३	७२,१२३.६३	०.००	०.००	७२,१२३.६३	७२,१२३.६३	
३१२०१ २६०४३ कृषि विकास कार्यालय, काभ्रेपलाञ्चोक	०.००	१,५६,६५,६००.००	१,५६,६५,६००.००	८२,५०,०३२.००	०.००	७४,१५,५६८.००	७४,१५,५६८.००	
३१२०२ २६०३३ पशु सेवा कार्यालय, काभ्रेपलाञ्चोक	१८,४२,१७२.००	३१,२५,४१६.६६	४९,६७५.८८	२४,८९,५३८.३३	०.००	२४,९८,०५०.३३	२४,९८,०५०.३३	
३२९०१ २६०१ ३ डिभिजन वन कार्यालय, काभ्रेपलाञ्चोक	१७,६९,१०४.५५	०.००	१७,६९,१०४.५५	१७,३०,०००.००	०.००	३९,१०४.५५	३९,१०४.५५	
३२७०४ २६०१ ३ शहरी विकास तथा भवन कार्यालय, काभ्रेपलाञ्चोक	१०,५००.००	०.००	१०,५००.००	०.००	०.००	१०,५००.००	१०,५००.००	
३२५००१ २६०१ ३ सामाजिक विकास कार्यालय, काभ्रेपलाञ्चोक	०.००	१,५०,७३,०४७.२५	१,५०,७३,०४७.२५	१,५०,७३,०४७.२५	०.००	०.००	०.००	
३७००१ २६०१ ३ रेडिओट अस्पताल	५,८८,६३३.५६	१,६२,९१,६९२.००	१,६८,८०,३२५.५६	१,१५,७४,१२८.००	०.००	५,७२,९१,९६५.९१	५,७२,९१,९६५.९१	
३७००१ २६१५३ आयुर्वेद तथा वैकल्पिक चिकित्सालय, काभ्रेपलाञ्चोक	७,१४,३६५.००	४,२०,३३५.००	११,३४,७००.००	४,९९,६६५.००	०.००	६,३५,०३५.००	६,३५,०३५.००	
सिन्धुपाल्चोक	१,०२,१४,९२२.४७	३,४३,१९,६९९.००	४,४५,३३,९११.४७	३,४१,७२,४४१.८९	०.००	१,०३,४१,३६९.५८	१,०३,४१,३६९.५८	
३२५०१ २७०१ ३ प्रदेश लेखा इकाई कार्यालय	४,८२,८८३.००	०.००	४,८२,८८३.००	०.००	०.००	४,८२,८८३.००	४,८२,८८३.००	
३७००१ २७०१ ३ उद्योग तथा वाणिज्य कार्यालय, सिन्धुपाल्चोक	२५,०००.००	०.००	२५,०००.००	०.००	०.००	२५,०००.००	२५,०००.००	
३२९०१ २७०१ ३ डिभिजन वन कार्यालय, सिन्धुपाल्चोक	८८,१७,२४६.९१	०.००	८८,१७,२४६.९१	२,३०,०००.००	०.००	८५,८७,२४६.९१	८५,८७,२४६.९१	
३७००१ २७०१ ३ जौतारा अस्पताल	७,१२,४६०.५६	३,४०,२१,४१०.००	३,४७,३३,८७०.५६	३,३६,८३,०३८.८९	०.००	१,०५,०,८३१.६७	१,०५,०,८३१.६७	
३७००१ २७१४३ जनस्वास्थ्य कार्यालय, सिन्धुपाल्चोक	३,०००.००	०.००	३,०००.००	०.००	०.००	३,०००.००	३,०००.००	
३७००१ २७१५३ आयुर्वेद तथा वैकल्पिक चिकित्सालय, सिन्धुपाल्चोक	१,७३,७०२.००	२,९८,२०९.००	४,७१,९११.००	२,५९,५०३.००	०.००	२,१२,४०८.००	२,१२,४०८.००	
रसुवा	२३,९८,११.०४	१,४०,१२,२९२.५४	१,६४,१०,४०३.५८	१,३२,८७,९७३.२४	०.००	३१,२२,४३०.३४	३१,२२,४३०.३४	
३०५०१ २८०१ ३ प्रदेश लेखा इकाई कार्यालय	१,२६,०५१.५०	५,७६,०४२.००	७,०२,०९३.५०	०.००	०.००	७,०२,०९३.५०	७,०२,०९३.५०	
३७००१ २८०१ ३ रसुवा अस्पताल	१८,३७,६६६.५८	१,३३,९६,८९६.५४	१,५२,३४,४०३.१२	१,३२,८७,९७३.२४	०.००	१९,४६,५२९.८८	१९,४६,५२९.८८	
३७००१ २८१४३ जनस्वास्थ्य कार्यालय, रसुवा	२,७२,९८७.९६	०.००	२,७२,९८७.९६	०.००	०.००	२,७२,९८७.९६	२,७२,९८७.९६	
३१२०१ २९०४३ कृषि विकास कार्यालय, नुवाकोट	१,६१,३८४.००	३९,४३४.००	२,००,८१९.००	०.००	०.००	२,००,८१९.००	२,००,८१९.००	
नुवाकोट	३९,३०,३८७.०६	१,८५,७९,६८२.१८	१,८९,७९,०६९.२४	१,८५,७९,६८२.१८	०.००	५३,८४,७६६.५५	५३,८४,७६६.५५	
३१२०१ २९०४३ कृषि विकास कार्यालय, नुवाकोट	०.००	४३,२८,६१५.८५	४३,२८,६१५.८५	४३,२८,६१५.८५	०.००	०.००	०.००	
३१२०२ २९०१ ३ भेटेरीनरी अस्पताल तथा पशु सेवा विज्ञान केन्द्र, बिदुर	५२,९४९.१५	०.००	५२,९४९.१५	५२,९४९.१५	०.००	०.००	०.००	

विवरण/कार्यालय	गतिवर्षको मौज्जात	चासु आ.व./महिना सम्मको आम्दानी	जम्मा आम्दानी	चासु आ.व./महिना सम्मको खर्च	शेस्ता अनुसारको बाँकी			कैफियत
					नागर	बैंक	जम्मा बाँकी	
३१२०२२१०३३ पशु सेवा कार्यालय, नुवाकोट	०.००	१९,३८,१४४.१५	१९,३८,१४४.१५	१७,५७,०५०.००	०.००	१,८१,०९४.१५	१,८१,०९४.१५	
३२९०१२९०१३ डिभिजन वन कार्यालय, नुवाकोट	२८,८७,८२६.८२	१,०५,०००.००	२९,९२,८२६.८२	१,०४,६६६.००	०.००	२,८६,१६०.८२	२,८६,१६०.८२	
३७००१२९०१३ विशुली अस्पताल	३,९९,६०६.०९	१७,८७,८८८.२७	१७,९१,८८४.३६	१७,७६,५६६.३७	०.००	१५,३५,३१७.९९	१५,३५,३१७.९९	
३७००१२९०१३ आयुर्वेद तथा वैकल्पिक चिकित्सालय, नुवाकोट	५,९०,००५.००	६,३२,६४८.००	१२,२२,६४८.००	४,३८,६४९.००	०.००	७,८४,००२.००	७,८४,००२.००	
धादिङ	२१,००,९८१.३०	१४,१७,७६,०८१.४९	१४,३८,७७,०६२.७९	१३,९३,३८६,६७९.३४	०.००	४४,९०,३८३.४५	४४,९०,३८३.४५	
३१२०१३००३३ व्यवसायिक किट विकास फार्म, धुनिवेशी, धादिङ	०.००	२,५०,०००.००	२,५०,०००.००	२,५०,०००.००	०.००	०.००	०.००	
३१२०१३००४३ कृषि विकास कार्यालय, धादिङ	०.००	५७,००,१३४.००	५७,००,१३४.००	५७,०२,०२५.००	०.००	१,४८,१०९.००	१,४८,१०९.००	
३१२०२३००३३ पशु सेवा कार्यालय, धादिङ	१,१७,३४३.००	५७,४८,७५८.००	५८,६६,१०१.००	५६,८१,७१९.००	०.००	१,८४,३९२.००	१,८४,३९२.००	
३२९०१३००१३ डिभिजन वन कार्यालय, धादिङ	३,११,९१९.००	८,३३,८४०.००	११,३५,७५९.००	५,११,२४०.००	०.००	६,२४,५१९.००	६,२४,५१९.००	
३५००१३००३३ सामाजिक विकास कार्यालय, गजुरी, धादिङ	०.००	१,००,००,०००.००	१,००,००,०००.००	१,००,००,०००.००	०.००	०.००	०.००	
३७००१३००१३ धादिङ अस्पताल	५,५९,३४४.३०	११,९०,८२,८८४.४९	११,९६,४२,२२८.७९	११,८०,७९,३३४.३४	०.००	१५,६२,८९३.४५	१५,६२,८९३.४५	
३७००१३०१५३ आयुर्वेद तथा वैकल्पिक चिकित्सालय, धादिङ	११,१२,३६५.००	१,७०,४६५.००	१२,८४,७३०.००	५,९२,३४०.००	०.००	६,९०,४९०.००	६,९०,४९०.००	
चितवन	१०,३१,१७,४३२.८४	४५,०६,८३,८०३.०४	४५,३८,०१,३४८.८८	४३,५८,०८९,९६.४३	०.००	११,६९,९२,४९९.४५	११,६९,९२,४९९.४५	
३०५०१३१०१३ प्रदेश लेखा इकाई कार्यालय	१४,२०,७७१.३२	१,३६,५९२.००	१५,५७,३६३.३२	०.००	०.००	१५,५७,३६३.३२	१५,५७,३६३.३२	
३१२०१३१०६३ कृषि विकास कार्यालय, चितवन	०.००	४६,११,७६२.८०	४६,११,७६२.८०	३८,४९,८५१.८०	०.००	७,६१,९११.००	७,६१,९११.००	
३१२०२३१०७३ पशु सेवा कार्यालय, चितवन	७,१२,६३४.००	३३,५०,०००.००	३०,६२,६३४.००	२८,९५,०३३.००	०.००	१,६७,५०१.००	१,६७,५०१.००	
३१३०१३१०१३ भूमिगत जलस्रोत तथा लिफ्ट विकास डिभिजन कार्यालय, चितवन	२,१३,८०२.३५	०.००	२,१३,८०२.३५	०.००	०.००	२,१३,८०२.३५	२,१३,८०२.३५	
३२९०१३१०१३ डिभिजन वन कार्यालय, चितवन	४,१७,७९,१०.९२	६,२०,२१,०६७.२४	११,०७,३८६.१६	६,१८,२७,०१४.००	०.००	४,८९,११,९६४.१६	४,८९,११,९६४.१६	
३७००१३१०१३ बकुलर रत्ननगर अस्पताल	५,८०,७२,१९९.५२	३७,२३,७९,९९९.००	४३,०४,५२,१९८.५२	३६,५८,२७,९०९.७७	०.००	६,४६,२४,२८८.७५	६,४६,२४,२८८.७५	
३७००१३११४३ जनस्वास्थ्य कार्यालय, चितवन	२,९९,०२४.००	०.००	२,९९,०२४.००	०.००	०.००	२,९९,०२४.००	२,९९,०२४.००	
३७००१३११५३ आयुर्वेद तथा वैकल्पिक चिकित्सालय, चितवन	६,८१,१९०.७३	२१,८४,३८२.००	२८,६५,५७२.७३	२४,०९,१४८.६६	०.००	४,५६,४२४.०७	४,५६,४२४.०७	
मकवानपुर	५३,६३,९८,३९७.४२	२८,५६,०३,४९९.१७	८२,२०,०१,८९६.५९	२०,८६,९७,३११.७६	०.००	६१,३३,०४,५८४.८३	६१,३३,०४,५८४.८३	
३०५०१३२०१३ प्रदेश लेखा नियन्त्रक कार्यालय	१,६०,०००.००	२,०९,२०५.००	३,६९,२०५.००	०.००	०.००	३,६९,२०५.००	३,६९,२०५.००	
३१२००३२०२३ प्रदेश दुग्ध विकास बोर्ड	५,२२,७१२.५१	०.००	५,२२,७१२.५१	०.००	०.००	५,२२,७१२.५१	५,२२,७१२.५१	
३१२००३२६७३ कृषि तथा पशुपन्छी विकास मन्त्रालय	७,१६,५८,४३४.३३	०.००	७,१६,५८,४३४.३३	०.००	०.००	७,१६,५८,४३४.३३	७,१६,५८,४३४.३३	
३१२०१३२०१३ कृषि विकास निर्देशनालय, हेटौडा	५७,२४,७६२.००	२,३५,६५,९३२.४४	२,९२,९०,६९४.४४	१,९२,३७,०४३.४४	०.००	९,००,५३३.४४	९,००,५३३.४४	
३१२०२३२०४३ भेटेरीनरी अस्पताल तथा पशु सेवा विज्ञान केन्द्र, हेटौडा	१९,३७२.००	०.००	१९,३७२.००	१९,३७२.००	०.००	०.००	०.००	

सिल्ला/कार्यालय	गतवर्षको मौज्जात	चासु आ.व./सहिना समको वाग्दानी	जम्मा वाग्दानी	चासु आ.व./सहिना समको दुर्ब	भेस्ता अनुसारको बाँकी			कैफियत
					नागर	बैंक	जम्मा बाँकी	
३१२०२३२०७३ पशु सेवा कार्यालय, मकवानपुर	०.००	३९,४८,४७५.००	३९,४८,४७५.००	३९,२९,१०३.००	०.००	१९,३७२.००	१९,३७२.००	
३१३०२३२०१३ खानेपानी तथा सरसफाई डिभिजन नं. १, मकवानपुर	२१,४२,१९५.६६	८०,५३,५२०.६७	१,०१,१५,७१६.३३	९८,९६,५३२.००	०.००	२,९९,१८४.३३	२,९९,१८४.३३	
३१४००३२०१३ आन्तरिक मामिला तथा कानून मन्त्रालय	७,४९,४६,३०३.८९	१०,६३,१२,९४६.४०	१८,२२,५९,२५०.२९	१०,८६,३५,०००.००	०.००	७,३६,२४०.२९	७,३६,२४०.२९	
३१४००३२०१३ संचार रजिष्ट्रारको कार्यालय, मकवानपुर	३२,२४,८००.००	६७,८००.००	३२,९२,६००.००	०.००	०.००	३२,९२,६००.००	३२,९२,६००.००	
३२५००३२०१३ पर्यटन विकास आयोग	०.००	३,५२,१,७००.३९	३,५२,१,७००.३९	३,५२,१,७००.३९	०.००	०.००	०.००	
३२९०१३२०१३ वन निर्देशनालय, मकवानपुर	१,०००.००	२,००,०००.००	२,०१,०००.००	१,९८,५२७.००	०.००	२,४७३.००	२,४७३.००	
३२९०१३२०१३ डिभिजन वन कार्यालय, मकवानपुर	३,४२,३८,०२६.०४	७३,८०,१२४.९४	४,१६,१८,१४०.९८	१,०३,८७,४७१.०८	०.००	३,१२,३०,६७९.९०	३,१२,३०,६७९.९०	
३२९०१३२०१३ डिभिजन वन कार्यालय, रामी, मकवानपुर	५,२६,६६,५८२.४४	६,४२,११०.००	५,९०,८६,६९२.४४	२,८५,०००.००	०.००	५,६२,३६,६९२.४४	५,६२,३६,६९२.४४	
३३७००३२०१३ भौतिक पूर्वाधार विकास मन्त्रालय, मकवानपुर	०.००	१,५५,००,०००.००	१,५५,००,०००.००	१,२९,५०,०००.००	०.००	२५,५०,०००.००	२५,५०,०००.००	
३३७०१३२०१३ यातायात पूर्वाधार निर्देशनालय, मकवानपुर	७१,६९,३९८.४०	०.००	७१,६९,३९८.४०	०.००	०.००	७१,६९,३९८.४०	७१,६९,३९८.४०	
३३७०४३२०१३ शहरी विकास तथा भवन कार्यालय, मकवानपुर	१०,३८,९७७.००	०.००	१०,३८,९७७.००	०.००	०.००	१०,३८,९७७.००	१०,३८,९७७.००	
३४००३२०१३ सामाजिक विकास मन्त्रालय	३१,६२,७०,५९७.००	५,००,००,०००.००	३६,६२,७०,५९७.००	०.००	०.००	३६,६२,७०,५९७.००	३६,६२,७०,५९७.००	
३४००३२०३३ प्रदेश खेलकुद विकास परिषद	२०,५५,६९०.००	०.००	२०,५५,६९०.००	०.००	०.००	२०,५५,६९०.००	२०,५५,६९०.००	
३४००१३२०३३ शिक्षा विकास निर्देशनालय	११,३७,८१४.६५	३,८३,१६,१७१.००	३,९४,५३,९८५.६५	३,०२,६१,९८९.२८	०.००	९१,९१,९९६.३७	९१,९१,९९६.३७	
३४००१३२०४३ सामाजिक विकास कार्यालय, हेटौडा, मकवानपुर	०.००	५०,४७,६२०.००	५०,४७,६२०.००	५०,००,०००.००	०.००	४,४७६.००	४,४७६.००	
३७००३२०१३ स्वास्थ्य मन्त्रालय	०.००	२७,१७,१५७.००	२७,१७,१५७.००	३,००,०००.००	०.००	२४,१७,१५७.००	२४,१७,१५७.००	
३७००१३२०१३ स्वास्थ्य निर्देशनालय	०.००	७,३०,९००.००	७,३०,९००.००	७,३०,९००.००	०.००	०.००	०.००	
३७००१३२०१३ हेटौडा अस्पताल	५५,८१,००४.००	२,०६,०९,६१५.३३	२,६१,९०,६१९.३३	४६,६३,७७९.९८	०.००	२,१५,२६,८३९.३५	२,१५,२६,८३९.३५	
३७००१३२०१६ जनस्वास्थ्य कार्यालय, मकवानपुर	१,०६,०९२.००	०.००	१,०६,०९२.००	०.००	०.००	१,०६,०९२.००	१,०६,०९२.००	
३७००१३२०१७ आयुर्वेद तथा वैकल्पिक चिकित्सालय, मकवानपुर	२२,१३,५९३.००	२३,३०,७३०.००	४५,४४,३२३.००	१२,३६,२८९.३६	०.००	३३,०८,०३३.६४	३३,०८,०३३.६४	
३७००३३२०१३ स्वास्थ्य अपूर्ति व्यवस्थापन केन्द्र	१८,९९,५४६.५०	६,१८,४९१.००	२५,१८,०३७.५०	६,१७,७७७.०३	०.००	१९,००,२६०.४७	१९,००,२६०.४७	
३९१००३२०१३ प्रदेश नीति तथा योजना आयोग	२०,४९५.००	०.००	२०,४९५.००	०.००	०.००	२०,४९५.००	२०,४९५.००	
भक्तपुर	१,७३,०६,०६९.०८	२,९१,३८,३०,७०	२९,८४,४४,२९९.७८	२६,१३,४६,७७,४३	०.००	३,७०,९८,०२२.३५	३,७०,९८,०२२.३५	
२०५०१३२०१३ प्रदेश लेखा इकाई कार्यालय	५९,१८,७८८.९०	१२,३३,०००.००	७२,५१,७८८.९०	१२,३३,०००.००	०.००	५९,१८,७८८.९०	५९,१८,७८८.९०	
३२९०१३२०१३ डिभिजन वन कार्यालय, भक्तपुर	२०,०००.००	४,५५,०००.००	४,५५,०००.००	४,५५,०००.००	०.००	०.००	०.००	
३७००१३२०१३ भक्तपुर अस्पताल	१,०२,३५,५०७.७८	२,७,८६,१८३,४२.४८	२,८,८८,५३,९३०.२६	२,५,८६,१८३,४२.४८	०.००	३,००,३५,३४९.०५	३,००,३५,३४९.०५	
३७००१३२०१३ जनस्वास्थ्य कार्यालय, भक्तपुर	३,२९,८३०.४०	०.००	३,२९,८३०.४०	०.००	०.००	३,२९,८३०.४०	३,२९,८३०.४०	

विवरण/कार्यालय	गतवर्षको मौज्जात	चालु आ.व./पहिना सम्मको आम्दानी	जम्मा आम्दानी	चालु आ.व./पहिना सम्मको खर्च	सेस्ता अनुसारको बाँकी		केफियत
					साध	बैंक	
३७००१ ३३१५३ आयुर्वेद तथा वैकल्पिक चिकित्सालय, भक्तपुर	८,०१,९४२.००	७,५१,७९६.००	१५,५३,७३८.००	७,५१,०२४.००	०.००	८,१२,७१४.००	८,१२,७१४.००
ललितपुर	४,७७,२९२,२८७.७१	५,७१,९८६,७००.००	१०,४९,२७९,५७.७१	६,३६,६२,५२१.६९	०.००	४,१२,६५,४३६.०२	४,१२,६५,४३६.०२
३०५०१ ३४०१ ३ प्रवेश लेखा इकाई कार्यालय	३,२८,७६५.००	३,०४,५३१.००	७,०३,२९६.००	०.००	०.००	७,०३,२९६.००	७,०३,२९६.००
३०७०१ ३४०२ ३ उद्योग तथा बाणिज्य कार्यालय, ललितपुर	४,४६,२५,१२२.३५	२,१५,०००.००	४,४९,१०,१२२.३५	८५,६०,२११.६९	०.००	३,६३,४९,९१०.६६	३,६३,४९,९१०.६६
३१२०१ ३४०५ ३ कृषि विकास कार्यालय, ललितपुर	०.००	७४,४१,७५६.००	७४,४१,७५६.००	५६,७०,७३१.००	०.००	१७,७१,०२५.००	१७,७१,०२५.००
३१२०२ ३४०५ ३ सयु सेवा कार्यालय, ललितपुर	२,८१,६५९.००	१,०६,३३,५००.००	१,०६,१५,१५९.००	१,०५,९०,१००.००	०.००	३,२५,०५९.००	३,२५,०५९.००
३१९०१ ३४०१ ३ डिभिजन वन कार्यालय, ललितपुर	०.००	४,५०,०००.००	४,५०,०००.००	४,१५,७५२.००	०.००	३४,२४८.००	३४,२४८.००
३३७०१ ३४०१ ३ पूर्वाधार विकास कार्यालय, ललितपुर	०.००	८५,८००.००	८५,८००.००	८५,८००.००	०.००	०.००	०.००
३४००१ ३४०२ ३ सामाजिक विकास कार्यालय, भैरहारी, ललितपुर	०.००	१,००,००,०००.००	१,००,००,०००.००	१,००,००,०००.००	०.००	०.००	०.००
३७००१ ३४०१ ३ बज्रबाराही चापगाउँ अस्पताल	१३,४८,१४१.११	२,७६,५०,७१३.००	२,८९,९८,९०७.११	२,८०,२४,९६९.००	०.००	९,७३,९३८.११	९,७३,९३८.११
३७००१ ३४१५ ३ आयुर्वेद तथा वैकल्पिक चिकित्सालय, ललितपुर	१०,०५,५४७.२५	३,७४,१७०.००	१३,७९,७१७.२५	३,१४,९५८.००	०.००	१०,९४,७५९.२५	१०,९४,७५९.२५
३७१०० ३४०१ ३ यातायात व्यवस्था कार्यालय, सवारी चालक अनुमती पत्र, ललितपुर	०.००	४३,२००.००	४३,२००.००	०.००	०.००	४३,२००.००	४३,२००.००
काठमाण्डौ	१,४३,६७,८६२.१६	३,००,९३,८१७.२३	४,४९,६१,६७९.३९	२,८६,७०,२७८.३७	०.००	१,६२,९१,४०१.०२	१,६२,९१,४०१.०२
३०५०१ ३४०१ ३ प्रवेश लेखा इकाई कार्यालय	१,३२,३१५.००	१५,१३२.००	१,४७,४४७.००	७४,७००.००	०.००	७४,७४७.००	७४,७४७.००
३२९०१ ३४०१ ३ डिभिजन वन कार्यालय, काठमाण्डौ	३,७१,७४२.००	२,०२,१४२.००	५,७३,८८४.००	२,४५,३५६.१४	०.००	३,२८,५२७.८६	३,२८,५२७.८६
३७००१ ३४०१ ३ टोखा चाण्डेश्वरी अस्पताल	३,६२,५८८.००	२,७७,३३,३९८.२३	२,८०,९५,९८६.२३	२,७३,६०,९७५.३३	०.००	७,३५,०११.००	७,३५,०११.००
३७००१ ३४१४ ३ जनस्वास्थ्य कार्यालय, काठमाण्डौ	१,१६,७०,५९०.००	०.००	१,१६,७०,५९०.००	०.००	०.००	१,१६,७०,५९०.००	१,१६,७०,५९०.००
३७००१ ३४१५ ३ आयुर्वेद तथा वैकल्पिक चिकित्सालय, काठमाण्डौ	५,४७,०३२.००	७,३३,१११.००	१२,८०,१४३.००	४,२७,३७९.००	०.००	८,५२,७६४.००	८,५२,७६४.००
३७००२ ३४०१ ३ स्वास्थ्य तालिम केन्द्र	१२,८३,५९५.१६	१४,१०,०३४.००	२६,९३,६२९.१६	५,६१,८६८.००	०.००	२१,३१,७६१.१६	२१,३१,७६१.१६
जम्मा	७६,३०,०३१,३४४	१,७२,९५,५३,५५.६३	२,४९,२५,५५,८६९.०७	१,६०,४६,९६३१.०३	०.००	८८,७८,५६,२३८.०४	८८,७८,५६,२३८.०४

४२. भुक्तानी दिन बाँकी दायित्वको विवरण (चालु)

अनुसूची-८.३
(रकम रु. मा)

आर्थिक वर्ष:- २०८१/८२

क्र.सं.	मन्त्रालय/केन्द्रीय निकायको नाम	पारिश्रमिक/सुबिधा खर्च (२१०००)	मालसमान तथा सेवाको उपभोग खर्च (२२०००)	व्याज, सेवा शुल्क तथा बैंक कमिशन (२४०००)	सहायता खर्च (२५०००)	निर्मित संरचनाको सुधार खर्च (२६०००)	पूँजीगत सुधार खर्च (२९१७०)	जग्गा प्राप्ति (३१४१०)	अव्यय सम्पत्ति प्राप्ति खर्च (३१४४०)	अन्य खर्च (२८०००)	जम्मा
१	आन्तरिक मामिला तथा कानून मन्त्रालय	०.००	२,४३,९६२.००	०.००	०.००	०.००	०.००	०.००	०.००	०.००	२,४३,९६२.००
२	स्वास्थ्य मन्त्रालय	०.००	४,१८,०००.००	०.००	०.००	०.००	०.००	०.००	०.००	०.००	४,१८,०००.००
३	श्रम, रोजगार तथा यातायात मन्त्रालय	०.००	०.००	०.००	०.००	०.००	०.००	०.००	०.००	४२,६२,५२८.००	४२,६२,५२८.००
	जम्मा	०.००	६,६१,९६२.००	०.००	०.००	०.००	०.००	०.००	०.००	४२,६२,५२८.००	४९,२४,४९०.००

४३. भुक्तानी दिन बाँकी दायित्वको विवरण (पूँजीगत)

अनुसूची-८.४
(रकम रु. मा)

आर्थिक वर्ष:- २०८१/८२

क्र.सं.	मन्त्रालय/केन्द्रीय निकायको नाम	भवन तथा संरचना (३१११०)	सवारी साधन तथा मेरीनरी औजार (३११२०)	अन्य पूँजीगत खर्च (३११३०)	सुरक्षा उपकरण (३११४०)	सार्वजनिक निर्माण (३११५०)	निर्मित संरचनाको सुधार खर्च (३११६०)	पूँजीगत सुधार खर्च (३११७०)	जग्गा प्राप्ति (३११८०)	अव्यय सम्पत्ति प्राप्ति खर्च (३११९०)	जम्मा
१	खानेपानी, ऊर्जा तथा सिंचाई मन्त्रालय	०.००	०.००	०.००	०.००	२७,३९,२७९.००	०.००	०.००	०.००	०.००	२७,३९,२७९.००
२	आन्तरिक मामिला तथा कानून मन्त्रालय	१,८४,७२,७१९.०५	०.००	०.००	०.००	०.००	०.००	०.००	०.००	०.००	१,८४,७२,७१९.०५
३	भौतिक पूर्वाधार विकास मन्त्रालय	०.००	०.००	०.००	०.००	१,७०,७१,३०९.००	०.००	०.००	०.००	०.००	१,७०,७१,३०९.००
	जम्मा	१,८४,७२,७१९.०५	०.००	०.००	०.००	१,९८,१०,५८८.००	०.००	०.००	०.००	०.००	३,८२,८३,३०७.०५

४४. मन्त्रालयगत खर्च प्रतिवद्धता रकमको एकीकृत विवरण

वित्तवृत्त विवरण नं. १४
(रकम रु. मा)

आर्थिक वर्ष:- २०८१/८२

सि.नं	मन्त्रालय/केन्द्रीय निकाय	कुल ठेका सङ्ख्या	कुल सञ्चालिता रकम	सञ्चालिता मध्ये गत वर्ष सम्मको यथार्थ खर्च	चालू आर्थिक वर्षको खर्च रकम	बचमा खर्च	बाँकी रकम	आगामी आर्थिक वर्षको अनुमानित खर्च रकम	आगामी आर्थिक वर्ष पछिका आर्थिक वर्षको अनुमानित खर्च रकम	कैफियत
१	२०२ प्रदेश व्यवस्थापिका	१२	६,२४,७४,२४४.३०	१,७१,७६,४४६.४०	४,४३,०६,४४२.०४	६,१४,८३,०११.४४	१९,९१,२३३.७६	०.००	०.००	
२	२१० प्रदेश लोक सेवा आयोग	२	३४,९८,९०३.७४	३४,९४,३६१.००	०.००	३४,९४,३६१.००	३४,९४,३६१.७४	०.००	०.००	
३	३०१ मुख्यमन्त्री तथा मन्त्रिपरिषद्को कार्यालय	३	२०,४४,९९१.३२	११,१२,७१२.००	०.००	११,१२,७१२.००	९,४२,२७९.३२	०.००	०.००	
४	३०४ आर्थिक मामिला तथा योजना मन्त्रालय	२	१,४९,४८८,९९९.९३	०.००	१,१४,४९,९९९.९३	१,१४,४९,९९९.९३	४४,९९,०००.००	४४,९९,०००.००	०.००	
५	३०७ उद्योग, वाणिज्य, भूमि तथा प्रशासन मन्त्रालय	४	२२,६९,४९,३३२.९९	०.००	४,४०,८४,८०२.९२	४,४०,८४,८०२.९२	१८,१८,७४,४३०.०७	१८,१८,७४,४३०.०७	०.००	
६	३१२ कृषि तथा पशुपन्छी विकास मन्त्रालय	८७	३,२२,७८,०९,६४२.४४	६,२०,३४,६१८.४३	११,७२,४७,९६६.१७	७३,९२,९३,४८४.६०	२,४८,८५,१६१,९४९.७८	४८,४०,०००.००	०.००	
७	३१३ खानेपानी, ऊर्जा तथा सिंचाई मन्त्रालय	९६०	४,१०,१०,२०,३१७.६७	१,३९,१८,००,२६२.३३	१,०९,७८,१८,३४४.४६	२,४८,९६,१८,३४४.८९	२,६१,१४,०१,९४९.७८	४,०९,३६,२६४.००	०.००	
८	३१४ आन्तरिक मामिला तथा कानून मन्त्रालय	४५	९३,७४,२४,८०६.९९	३७,४३,३४,२९२.४४	९,४४,८४,४४१.६१	४६,९८,१९,७३४.०४	४६,७७,०४,०७२.९४	०.००	०.००	
९	३२५ संस्कृति, पर्यटन तथा सहकारी मन्त्रालय	८९	४०,३०,१३,८१९.७०	२४,६४,४४,८१९.२३	९,०६,८५,१६४.००	३४,७१,३०,९८४.२३	४,४८,८२,८३४.४७	९,९८,०४३.४१	०.००	
१०	३२९ वन तथा वातावरण मन्त्रालय	१७३	४,२०,९८,३७,१९२.२९	३४,९४,४६,४७२.३९	१४,९७,८९,६६०.१४	४०,९२,३६,१३२.४४	३,७०,०६,०१,०४९.७४	२,६८,४२,७०४.९४	०.००	
११	३३७ भौतिक पूर्वाधार विकास मन्त्रालय	१९७७	७०,४०,०७,०३,२४६.६३	१७,४३,४६,४०,९६२.०४	११,४३,९६,३०,३४४.८५	२८,९७,४२,८१,३१६.९०	४१,४२,६४,३१,३९.७३	१६,७१,९९,९६२.४१	०.००	
१२	३४३ युवा तथा खेलकुद मन्त्रालय	११	२१,२८,०६,१८६.४४	०.००	११,३४,४४,६८३.७६	११,३४,४४,६८३.७६	९,९३,४१,४०२.७९	०.००	०.००	
१३	३४० सामाजिक विकास मन्त्रालय	२२२	१०,४८,३३,८१,२६१.७४	१,०७,२७,९१,६४२.८२	४९,२२,१६,९१४.४४	१,४६,४०,०८,४६८.२७	८,९१,८३,७२,६९३.४८	४,२१,१७,९९३.८९	०.००	
१४	३७० स्वास्थ्य मन्त्रालय	२०८	६४,१६,७३,०४३.८६	२४,६४,६४,७०३.३१	४०,४२,१२,८४०.१४	६६,१७,७७,४४३.४६	-२,०१,०४,४०९.६०	०.००	०.००	
१५	३७१ श्रम, रोजगार तथा यातायात मन्त्रालय	१७	७,१७,९३,९१३.४२	२,०४,०१,४४९.००	४,८१,२४,६३३.००	६,८६,२६,८२२.००	३१,६७,०९१.४२	०.००	०.००	
१६	३९१ प्रदेश नीति तथा योजना आयोग	५	४०,६२,६४१.००	१,९२,६६४.००	२१,३४,९८८.००	२३,२८,६४३.००	१७,३३,९८८.००	०.००	०.००	
३८२७	कुल बचमा		९६,००,४४,६२,४६४.७०	२१,८१,१४,१८,६३९.४०	१४,२४,१६,४२,९३८.४९	३६,०६,३१,७१,२७८.०९	४९,९४,२३,९१,२८७.६१	३०,७४,४३,९७०.७४	०.००	

४५. मन्त्रालयगत पेशकी बाँकीको विवरण

अनुसूची-८.५
(रकम रु. मा)

आर्थिक वर्ष:- २०८१/८२

मन्त्रालय/केन्द्रिय निकायको नाम	म्याद नलायको	म्याद नायको	जम्मा
२०२ प्रदेश सभा सचिवालय	०.००	१,४०,०००.००	१,४०,०००.००
३०१ मुख्यमन्त्री तथा मन्त्रिपरिषद्को कार्यालय	०.००	१०,००,०००.००	१०,००,०००.००
३०५ आर्थिक मामिला योजना मन्त्रालय	५०,०००.००	०.००	५०,०००.००
३१२ कृषि तथा पशुपन्छी विकास मन्त्रालय	१,०६,१३,६०५.००	३,०८,९३६.८४	१,०९,२२,४४१.८४
३१३ खानेपानी, ऊर्जा तथा सिंचाइ मन्त्रालय	५,३८,३०,०६४.००	२,२७,३०,३०८.००	७,६५,६०,३७२.००
३१४ आन्तरिक मामिला तथा कानून मन्त्रालय	१,४०,४९,०००.००	०.००	१,४०,४९,०००.००
३२५ संस्कृति तथा पर्यटन मन्त्रालय	१६,५५,०००.००	०.००	१६,५५,०००.००
३२९ वन तथा वातावरण मन्त्रालय	९१,८६,०००.००	३,६८,५४३.००	९५,५४,५४३.००
३३७ भौतिक पूर्वाधार विकास मन्त्रालय	६२,२२,७९,८८२.००	९,९१,६८,५२८.००	७२,१४,४८,४१०.००
३४३ युवा तथा खेलकुद मन्त्रालय	२१,००,०००.००	६,८३,००,०००.००	७,०४,००,०००.००
३५० सामाजिक विकास मन्त्रालय	१,१५,४३,०६०.००	२,१६,३०,०००.००	३,३१,७३,०६०.००
३७० स्वास्थ्य मन्त्रालय	१,२५,३२,३००.००	२,७६,८९,०९३.००	४,०२,२१,३९३.००
३७१ श्रम रोजगार तथा यातायात मन्त्रालय	१,७६,०००.००	२,००,०००.००	३,७६,०००.००
जम्मा	७३,८०,१४,९११.००	२४,१५,३५,४०८.८४	९७,९५,५०,३१९.८४

४६. आन्तरिक लेखापरिक्षणाबाट कायम भएको मन्त्रालयगत विनियोजन तर्फको बेरजु विवरण

बजुसूची-९.१
(रकम र. मा)

आर्थिक वर्ष:- २०८१/८२

मन्त्रालय	चासु				पुगे				तिलीय				जम्मा बेरजु
	बहुल गर्नु पर्ने	नियमित गर्नु पर्ने	म्याद नाबिको रेस्की	जम्मा	बहुल गर्नु पर्ने	नियमित गर्नु पर्ने	म्याद नाबिको रेस्की	जम्मा	बहुल गर्नु पर्ने	नियमित गर्नु पर्ने	म्याद नाबिको रेस्की	जम्मा	
२०२ प्रदेश व्यवस्थापिका	४४,२२३.००	३२,४४०.००	१,४०,०००.००	२,१६,७६३.००	०.००	०.००	०.००	०.००	०.००	०.००	०.००	०.००	२,१६,७६३.००
२१० प्रदेश लोक सेवा आयोग	२२,००४.००	०.००	०.००	२२,००४.००	०.००	०.००	०.००	०.००	०.००	०.००	०.००	०.००	२२,००४.००
२१६ मुख्य न्यायाधिकाको कार्यालय	२७,६१२.००	०.००	०.००	२७,६१२.००	०.००	०.००	०.००	०.००	०.००	०.००	०.००	०.००	२७,६१२.००
३०१ मुख्यमन्त्री तथा मन्त्रपरिषद्को कार्यालय	१०,१४,३४०.००	२०,०००.००	१,००,०००.००	२०,३४,६४०.००	०.००	०.००	०.००	०.००	०.००	०.००	०.००	०.००	२०,३४,६४०.००
३०४ आर्थिक मामिला तथा योजना मन्त्रालय	०.००	०.००	०.००	०.००	०.००	०.००	०.००	०.००	०.००	०.००	०.००	०.००	०.००
३०७ उद्योग, वाणिज्य, मुक्ति तथा प्रशासन मन्त्रालय	८९,९२४.००	४,७४,३१२.००	०.००	६,६४,१३६.००	०.००	०.००	०.००	०.००	०.००	०.००	०.००	०.००	६,६४,१३६.००
३१२ कृषि तथा पशुपन्छी विकास मन्त्रालय	३४,१३३.००	१,७००.००	०.००	३६,८३३.००	८४,१६६.००	३,०८,९३६.००	३,९१,९०५.००	०.००	०.००	०.००	०.००	०.००	६,६४,१३६.००
३१३ खानपानी, ऊर्जा तथा सिंचाइँ मन्त्रालय	२०,२४१.००	०.००	०.००	२०,२४१.००	१,३३,४०१.००	४,३४,०७०.००	६,९०,९१२.००	०.००	०.००	०.००	०.००	०.००	६,९०,९१२.००
३१४ आन्तरिक मामिला तथा कानून मन्त्रालय	१,७१,८४२.००	१०,९४१.००	०.००	१,८२,७८३.००	२,७९,७४३.००	०.००	२,७९,७४३.००	०.००	०.००	०.००	०.००	०.००	४,६२,४६६.००
३२४ संस्कृति, पर्यटन तथा सहकारी मन्त्रालय	८८,१४२.००	६०,२१४.००	०.००	१,४८,३५६.००	१,७१,४४०.००	४,०००.००	२२,१४४.००	०.००	०.००	०.००	०.००	०.००	१,७०,४४०.००
३२९ जन तथा वातावरण मन्त्रालय	२,९८,९९०.००	४२,४९४.००	१,३३,४४३.००	४,७४,९२७.००	१,७२,२४०.००	०.००	१,३१,४०६.००	०.००	०.००	०.००	०.००	०.००	६,१६,४३३.००
३३७ भौतिक पूर्वाधार विकास मन्त्रालय	१,४३,३९६.००	०.००	०.००	१,४३,३९६.००	२४,६२,६६०.००	१,३८,६३६.९८४.००	१३,८६,३६९.८८४.००	०.००	०.००	०.००	०.००	०.००	१४,७६,४६६.९८४.००
३४३ युवा तथा खेलकुद मन्त्रालय	१०,४६०.००	३४,३१३.००	०.००	४४,७७३.००	०.००	०.००	०.००	०.००	०.००	०.००	०.००	०.००	४४,७७३.००
३४० सामाजिक विकास मन्त्रालय	४,७९,४२७.००	१,६१,३८१.००	२,८०,०००.००	९,२०,९०८.००	७७,३४१.००	६२,६८९.००	६२,६८९.००	०.००	०.००	०.००	०.००	०.००	७१,८९,८१८.००
३७० स्वास्थ्य मन्त्रालय	४,१४,०९८.००	४,४३,३३६.००	२,३९,८९६,४४३.००	२,४८,४७८,८७७.००	६,४२,२०.००	१,४४,३०४.००	२,१२,८२४.००	०.००	०.००	०.००	०.००	०.००	२,४०,७०,७०२.००
३७१ श्रम, रोजगार तथा यातायात मन्त्रालय	१३,१२७.००	१८,७१,८९०.००	०.००	१८,८४,०१७.००	०.००	६९,३१,०८८.००	६९,३१,०८८.००	०.००	०.००	०.००	०.००	०.००	८८,१६,१०४.००
३९१ प्रदेश नीति तथा योजना आयोग	०.००	०.००	०.००	०.००	०.००	०.००	०.००	०.००	०.००	०.००	०.००	०.००	०.००
८१० स्थानीय तह	०.००	०.००	०.००	०.००	०.००	०.००	०.००	०.००	०.००	०.००	०.००	०.००	७,०४,३४,०००.००
जम्मा	२८,७३,९७१.००	३२,७३,०२२.००	२,४४,४२,९६६.००	३,१६,८९,९८९.००	३३,२०,४२२.००	९,०४,७८,४२४.००	१३,९४,७०,९९१.००	२३,३३,६९,३७७.००	०.००	०.००	०.००	०.००	२६,४०,४९,९६६.००

४७. आन्तरिक लेखापरिक्षणबाट कायम भएको मन्त्रालयगत राजस्व, धरौटी र विविधतर्फको बेरजु विवरण

अनुसूची-१.१.१
(रकम रु. मा)

आर्थिक वर्ष:- २०८१/८२

मन्त्रालय	राजस्व		धरौटी		विविध			जम्मा बेरजु
	असुल गर्नु पर्ने	नियमित गर्नु पर्ने	असुल गर्नु पर्ने	नियमित गर्नु पर्ने	स्याद नाथिको रेस्की	असुल गर्नु पर्ने	नियमित गर्नु पर्ने	
प्रदेश व्यवस्थापिका	०.००	०.००	०.००	०.००	०.००	०.००	०.००	०.००
प्रदेश लोक सेवा आयोग	०.००	०.००	०.००	०.००	०.००	०.००	०.००	०.००
मुख्यमन्त्री तथा मन्त्रपरिषद्को कार्यालय	०.००	४,४१,५८,९१४.००	०.००	०.००	०.००	०.००	०.००	४,४१,५८,९१४.००
उद्योग, वाणिज्य, भूमि तथा प्रशासन मन्त्रालय	१००.००	०.००	०.००	०.००	०.००	३,९६,८००.००	०.००	३,९६,८००.००
कृषि तथा पशुपन्छी विकास मन्त्रालय	०.००	०.००	२३,०८२.००	०.००	०.००	०.००	०.००	२३,०८२.००
खानेपानी, ऊर्जा तथा सिंचाई मन्त्रालय	०.००	०.००	०.००	०.००	०.००	०.००	०.००	०.००
आन्तरिक मामिला तथा कानून मन्त्रालय	०.००	०.००	०.००	०.००	०.००	०.००	०.००	०.००
संस्कृति पर्यटन तथा सहकारी मन्त्रालय	०.००	०.००	०.००	०.००	०.००	०.००	०.००	०.००
वन तथा वातावरण मन्त्रालय	०.००	०.००	०.००	०.००	०.००	०.००	०.००	०.००
आर्थिक मामिला तथा योजना मन्त्रालय	०.००	०.००	०.००	०.००	०.००	०.००	०.००	०.००
भौतिक पूर्वाधार विकास मन्त्रालय	०.००	०.००	१,०४,८६७.००	२२,१९,२०८.००	०.००	१०,५००.००	०.००	२३,३४,५७५.००
युवा तथा खेलकुद मन्त्रालय	०.००	०.००	०.००	०.००	०.००	०.००	०.००	०.००
सामाजिक विकास मन्त्रालय	०.००	०.००	०.००	०.००	०.००	०.००	०.००	०.००
स्वास्थ्य मन्त्रालय	०.००	०.००	५,००,०००.००	०.००	०.००	११,८३,३८४.००	२८,५००.००	१७,११,८८४.००
श्रम, रोजगार तथा यातायात मन्त्रालय	१,८६,२००.००	०.००	०.००	०.००	०.००	०.००	०.००	१,८६,२००.००
प्रदेश नीति तथा योजना आयोग	०.००	०.००	०.००	०.००	०.००	०.००	०.००	०.००
मुख्य न्यायाधिवक्ताको कार्यालय	०.००	०.००	०.००	०.००	०.००	०.००	०.००	०.००
स्थानीय तह	०.००	०.००	०.००	०.००	०.००	०.००	०.००	०.००
जम्मा	१,८७,१००.००	४,४१,५८,९१४.००	६,२७,९४९.००	२२,१९,२०८.००	०.००	११,८३,३८४.००	४,३४,८००.००	४,८८,१२,४३४.००

गैरबजेट निकायको अनुसुचीहरु

१. गौबजेट निकायको निकायगत राजस्व र अन्य प्राप्ती संकलनको विवरण

आर्थिक वर्ष:- २०८१/८२ अनुसूची-७.१
(रकम रु. मा) (रकम रु. को रकम)

निकायको नाम	कर (११०००)	अन्य राजस्व (१४०००)	बेरजु रकम र अन्य प्राप्ति जम्मा (१५०००)	चासु आ.ब. संकलन रकम		गत आ.ब.को रकम
				नगद	सोझै भुक्तानी	
मदन भण्डारी स्वास्थ्य विज्ञान प्रतिष्ठान	०.००	१,२५,७०,३९४.०१	०.००	१,२५,७०,३९४.०१	१,२३,२१,४२६.८९	
हेटौडा अस्पताल विकास समिति, हेटौडा	०.००	४७,३०,३१,३२३.२३	०.००	४७,३०,३१,३२३.२३	३०,९९,९८,०४६.७१	
भक्तपुर अस्पताल विकास समिति	०.००	१,६१,४९,९१२.००	०.००	१,६१,४९,९१२.००	१२,९९,८४४.००	
प्रदेश खेलकुद विकास परिषद्	०.००	३,३४,५००.००	०.००	३,३४,५००.००	३,८८,०००.००	
कूल जम्मा	०.००	५०,२०,८६,१२९.२४	०.००	५०,२०,८६,१२९.२४	३२,५०,०७,३१७.६०	

२. गौबजेट निकायको अनुदान/सहायता प्राप्तीको विवरण

आर्थिक वर्ष:- २०८१/८२ अनुसूची-७.२
(रकम रु. मा) (रकम रु. को रकम)

निकायको नाम	द्विपक्षीय वैदेशिक अनुदान (१३१००)		बहुपक्षीय वैदेशिक अनुदान (१३२००)		अन्य आ.ब.को अनुदान तथा सहायता जम्मा रकम		गत आ.ब.को रकम
	नगद	सोझै भुक्तानी	नगद	सोझै भुक्तानी	नगद	सोझै भुक्तानी	
मदन भण्डारी स्वास्थ्य विज्ञान प्रतिष्ठान	०.००	०.००	०.००	०.००	३,२४,७२३.००	०.००	०.००
हेटौडा अस्पताल विकास समिति, हेटौडा	०.००	०.००	०.००	०.००	०.००	०.००	०.००
भक्तपुर अस्पताल विकास समिति	०.००	०.००	०.००	०.००	०.००	०.००	०.००
प्रदेश खेलकुद विकास परिषद्	०.००	०.००	०.००	०.००	०.००	०.००	०.००
कूल जम्मा	०.००	०.००	०.००	०.००	३,२४,७२३.००	०.००	०.००

३. गैरबजेट निकायको खर्च शिर्षकगत बजेट खर्चको विवरण (चालु)

अनुसूची-७.७
(रकम रु. मा)

आर्थिक वर्ष:- २०८१/८२

निकायको नाम	पारिश्रमिक/ सुविधा खर्च (२१०००)		मालसमान तथा सेवाको उपभोग खर्च (२२०००)		व्याज, सेवा शुल्क तथा बैंक कमिशन (२४०००)		सहायता खर्च (२५०००)		अनुदान खर्च (२६०००)		सामाजिक सुरक्षा खर्च (२७०००)		अन्य खर्च (२८०००)		जम्मा	
	नगद	सोझै भुक्तानी	नगद	सोझै भुक्तानी	नगद	सोझै भुक्तानी	नगद	सोझै भुक्तानी	नगद	सोझै भुक्तानी	नगद	सोझै भुक्तानी	नगद	सोझै भुक्तानी	नगद	सोझै भुक्तानी
मदन भण्डारी स्वास्थ्य विज्ञान प्रतिष्ठान	१४,९५,३५७.००	०.००	१५,१८,०२६.००	०.००	०.००	०.००	०.००	०.००	०.००	०.००	०.००	२१,६५४.००	०.००	०.००	०.००	०.००
हेटौंडा अस्पताल विकास समिति, हेटौंडा	१२,०९,३३,०२४.३६	०.००	१४,४०,२५,३९९.००	०.००	०.००	०.००	०.००	०.००	०.००	०.००	०.००	२५,९५,६६,०१३.९२	०.००	०.००	०.००	०.००
भक्तपुर अस्पताल विकास समिति	०.००	०.००	०.००	०.००	०.००	०.००	०.००	०.००	०.००	०.००	०.००	१,७२,३४,०००.००	०.००	०.००	०.००	०.००
प्रदेश खेलकुद विकास परिषद्	०.००	०.००	०.००	०.००	०.००	०.००	०.००	०.००	०.००	०.००	०.००	०.००	०.००	०.००	०.००	०.००
कुल जम्मा	१२,२४,२८,३८१.३६	०.००	१४,५५,४३,४२५.००	०.००	०.००	०.००	०.००	०.००	०.००	०.००	०.००	२७,६८,०३,०१३.९२	०.००	२१,६५४.००	०.००	०.००

४. गैरबजेट निकायको खर्च शिर्षकगत बजेट खर्चको विवरण (पूँजीगत)

अनुसूची-७.८
(रकम रु. मा)

आर्थिक वर्ष:- २०८१/८२

निकायको नाम	भवन तथा संरचना (३१११०)		सवारी साधन तथा मेशीनरी औजार (३११२०)		अन्य पूँजीगत खर्च (३११३०)		सुरक्षा उपकरण (३११४०)		सार्वजनिक निर्माण (३११५०)		निर्मित संरचनाको सुधार खर्च (३११६०)		पूँजीगत सुधार खर्च (३११७०)		जग्गा प्राप्ति (३११८०)		अदृश्य सम्पत्ति प्राप्ति खर्च (Intangible) (३११४०)		जम्मा	
	नगद	सोझै भुक्तानी	नगद	सोझै भुक्तानी	नगद	सोझै भुक्तानी	नगद	सोझै भुक्तानी	नगद	सोझै भुक्तानी	नगद	सोझै भुक्तानी	नगद	सोझै भुक्तानी	नगद	सोझै भुक्तानी	नगद	सोझै भुक्तानी	नगद	सोझै भुक्तानी
मदन भण्डारी स्वास्थ्य विज्ञान प्रतिष्ठान	०.००	०.००	५,१०,५२९.००	०.००	४,२७,९२६.००	०.००	०.००	०.००	०.००	०.००	०.००	१०,८७,९३२.००	०.००	०.००	०.००	०.००	०.००	०.००	०.००	०.००
हेटौंडा अस्पताल विकास समिति, हेटौंडा	०.००	०.००	१,९४,०१,४५१.००	०.००	४,६२,२८३.००	०.००	०.००	०.००	०.००	०.००	५,६९,३,३८५.००	०.००	०.००	०.००	०.००	०.००	०.००	०.००	०.००	०.००
भक्तपुर अस्पताल विकास समिति	०.००	०.००	०.००	०.००	०.००	०.००	०.००	०.००	०.००	०.००	०.००	०.००	०.००	०.००	०.००	०.००	०.००	०.००	०.००	०.००
प्रदेश खेलकुद विकास परिषद्	०.००	०.००	०.००	०.००	०.००	०.००	०.००	०.००	०.००	०.००	०.००	०.००	०.००	०.००	०.००	०.००	०.००	०.००	०.००	०.००

निकायको नाम	भवन तथा संरचना (३१११०)		सवारी साधन तथा मेशीनरी औजार (३११२०)		अन्य सुजीगत खर्च (३११३०)		सुरक्षा उपकरण (३११४०)		सार्वजनिक निर्माण (३११५०)		निर्मित संरचनाको सुधार खर्च (३११६०)		सुजीगत सुधार खर्च (३११७०)		जग्गा प्राप्ति (३११८०)		अदृश्य सम्पत्ति प्राप्ति खर्च (Intangible) (३११९०)		जम्मा	
	नगद	सोझैँ शुक्तानी	नगद	सोझैँ शुक्तानी	नगद	सोझैँ शुक्तानी	नगद	सोझैँ शुक्तानी	नगद	सोझैँ शुक्तानी	नगद	सोझैँ शुक्तानी	नगद	सोझैँ शुक्तानी	नगद	सोझैँ शुक्तानी	नगद	सोझैँ शुक्तानी	नगद	सोझैँ शुक्तानी
कूल जम्मा	०.००	०.००	२,०२,११,९८०.००	०.००	८,९०,२०९.००	०.००	०.००	०.००	०.००	०.००	६७,८१,३१७.००	०.००	०.००	०.००	०.००	०.००	०.००	०.००	०.००	०.००

५. नौरबजेट निकायको विभिन्न कोष खाताको वार्षिक विवरण

अनुसूची-७.११
(रकम रु. मा)

आर्थिक वर्ष:- २०८१/८२

निकायको नाम/कोषको नाम	गत वर्षको मौज्जात	चासु वर्षको आय	जम्मा आय	खर्च	शेस्ता अनुसार बाँकी	कैफियत
Madan Bhandari Swasthya Bigyan Prathisthan Dhaurati Khata	५,४९,५१८.०५	३७,७६,०४२.९३	९२,३५,५६१.९८	५,३६,५००.००	८६,९९,०६१.९८	
Hetauda Hospital Bikash Samati	१५,१८,३१,५२९.६०	३७,६४,७८,४९६.२३	५२,८३,१०,०२५.८३	४५,४०,३२,३०६.२८	७,४२,७७,७१९.५५	
Madan Bhandari Swasthya Bigyan Pristhan	७२,४०,५१४.८२	१,२८,९५,११७.०१	२,०१,३५,६३१.८३	५,३६,९१,४२४.००	१,४७,७७,२०७.८३	
Hetauda Hospital Pharmacy	५१,४०,००८.११	९,६५,५२,८२७.००	१०,१६,९२,६३५.११	९,६०,५२,३५०.००	५६,४०,५८५.११	अस्पताल फार्मेशी
Bhaktapur Hospital Pharmacy	१२,९९,८४४.००	१,६१,४६,९१२.००	१,७४,४६,७५६.००	१,७२,३४,०००.००	२,१५,७५६.००	भक्तपुर अस्पताल विकास समिति
Province Sports Development Council	३,८८,०००.००	३,३४,५००.००	७,२२,५००.००	०.००	७,२२,५००.००	प्रदेश खेलकुद विकास परिषद्
कूल जम्मा	१६,९६,७१,५७०.५८	४८,९७,०२,४८४.१७	६७,७५,४६,३१०.७५	५५,५९,८२,४८०.२८	१०,३३,९१,५७४.४७	

६. गैरबजेट निकायको कार्यगत बर्गिकरण अनुसारको खर्चको विवरण

अनुसूची-७.२४
(रकम रु. मा)

आर्थिक वर्ष:- २०८१/८२

सेवा तथा कार्यक्रम	अन्तरिक श्रोतबाट भएको खर्च	संघीय सरकारबाट प्रदान अनुदानबाट भएको खर्च	जम्मा खर्च
सामान्य सार्वजनिक सेवा	०.००	०.००	०.००
विभिन्न तहका सरकारहरू बीच हुने सामान्य प्रकृतिको हस्तान्तरण	०.००	०.००	०.००
रक्षा	०.००	०.००	०.००
नागरिक सुरक्षा	०.००	०.००	०.००
वैदेशिक सैनिक सहयोग	०.००	०.००	०.००
वातावरण संरक्षण	०.००	०.००	०.००
जैविक विविधता र भू-संरक्षण	०.००	०.००	०.००
आवास तथा सामुदायिक सुविधा	०.००	०.००	०.००
आवास तथा सामुदायिक सुविधा- अन्यत्र उल्लेख नभएको	०.००	०.००	०.००
स्वास्थ्य	०.००	०.००	०.००
अनुसन्धान सेवा	०.००	०.००	०.००
शिक्षा	५३,६१,४२४.००	५३,६१,४२४.००	५३,६१,४२४.००
तहमा वर्गिकृत नहुने शिक्षा (अनौपचारिक शिक्षा)	०.००	०.००	०.००
शिक्षा अनुसन्धान विकास	५३,६१,४२४.००	५३,६१,४२४.००	५३,६१,४२४.००
सार्वजनिक शान्ति सुरक्षा	०.००	०.००	०.००
कारागार	०.००	०.००	०.००
सार्वजनिक शान्ति सुरक्षा	०.००	०.००	०.००
आर्थिक मामिला	०.००	०.००	०.००
संचार	०.००	०.००	०.००
स्वास्थ्य	५६,७३,१८,५६.२८	५६,७३,१८,५६.२८	५६,७३,१८,५६.२८
औषधी उ पादन,उपकरण तथा औजार	१,७२,३४,०००.००	१,७२,३४,०००.००	१,७२,३४,०००.००
स्वास्थ्य-अन्यत्र वर्गिकृत नभएको	५४,००,८४,५६.२८	५४,००,८४,५६.२८	५४,००,८४,५६.२८
मनोरंजन,संस्कृति तथा धर्म	०.००	०.००	०.००
प्रसारण तथा काशन सेवा	०.००	०.००	०.००
सामाजिक सुरक्षा	०.००	०.००	०.००
वृद्ध	०.००	०.००	०.००
सामाजिक असमावेशी	०.००	०.००	०.००
सामान्य सार्वजनिक सेवा	०.००	०.००	०.००
बाह्य आर्थिक सहायता	०.००	०.००	०.००
आर्थिक मामिला	०.००	०.००	०.००
इन्धन तथा उर्जा	०.००	०.००	०.००

सेवा तथा कार्यक्रम	अन्तरिक श्रोतबाट भएको खर्च	संघीय सरकारबाट प्रदान अनुदानबाट भएको खर्च	जम्मा खर्च
बातावरण संरक्षण	०.००	०.००	०.००
फोहोर मैला व्यवस्थापन	०.००	०.००	०.००
प्रदूषण न्यूनिकरण	०.००	०.००	०.००
वातावरण संरक्षण - अन्यत्र वर्गिकृत नभएको	०.००	०.००	०.००
स्वास्थ्य	०.००	०.००	०.००
बहिरङ्ग	०.००	०.००	०.००
मनोरञ्जन,संस्कृति तथा धर्म	०.००	०.००	०.००
धार्मिक तथा अन्य सामुदायिक सेवा	०.००	०.००	०.००
शिक्षा	०.००	०.००	०.००
माध्यमिक शिक्षा	०.००	०.००	०.००
सामाजिक सुरक्षा	०.००	०.००	०.००
उत्तर जिबी	०.००	०.००	०.००
बेरोजगार	०.००	०.००	०.००
सामान्य सार्वजनिक सेवा	०.००	०.००	०.००
सामान्य सेवा	०.००	०.००	०.००
सामान्य आधारभूत सेवा	०.००	०.००	०.००
सार्वजनिक शान्ति सुरक्षा	०.००	०.००	०.००
प्रहरी सेवा	०.००	०.००	०.००
आनी नियन्त्रण सेवा	०.००	०.००	०.००
आर्थिक मामिला	०.००	०.००	०.००
यातायात	०.००	०.००	०.००
बातावरण संरक्षण	०.००	०.००	०.००
असुसन्धान तथा विकास पर्यावरण संरक्षण	०.००	०.००	०.००
शिक्षा	०.००	०.००	०.००
स्नातक तहको शिक्षा	०.००	०.००	०.००
सामाजिक सुरक्षा	०.००	०.००	०.००
परिवार र शिशु कल्याण	०.००	०.००	०.००
आवास	०.००	०.००	०.००
आर्थिक मामिला	०.००	०.००	०.००
कृषि, वन, मत्स्यपालन तथा शिकार	०.००	०.००	०.००
अन्य उद्योगहरू	०.००	०.००	०.००
आर्थिक मामिला-अन्यत्र वर्गिकृत नभएको	०.००	०.००	०.००
शिक्षा	०.००	०.००	०.००
शिक्षाको लागि सहायक सेवाहरू	०.००	०.००	०.००

सेवा तथा कार्यक्रम	वन्तरिक श्रोतबाट भएको खर्च	संघीय सरकारबाट प्रदान अनुदानबाट भएको खर्च	जम्मा खर्च
शिक्षा अन्यत्र वर्गिकृत नभएको	०.००	०.००	०.००
सामान्य सार्वजनिक सेवा	०.००	०.००	०.००
सामान्य अनुसन्धान तथा विकास सेवा	०.००	०.००	०.००
रक्षा	०.००	०.००	०.००
सैनिक सुरक्षा	०.००	०.००	०.००
आर्थिक मामिला	०.००	०.००	०.००
खानी , उत्पादन तथा निर्माण	०.००	०.००	०.००
अनुसन्धान तथा विकास-आर्थिक मामिला	०.००	०.००	०.००
वातावरण संरक्षण	०.००	०.००	०.००
ढल व्यवस्थापन	०.००	०.००	०.००
आवास तथा सामुदायिक सुविधा	०.००	०.००	०.००
आवास विकास	०.००	०.००	०.००
सामुदायिक विकास	०.००	०.००	०.००
आवास तथा सामुदायिक सुविधा	०.००	०.००	०.००
मनोरञ्जन,संस्कृति र धर्म	०.००	०.००	०.००
सांस्कृतिक सेवा	०.००	०.००	०.००
मनोरञ्जन, संस्कृती र धर्म - अन्यत्र वर्गिकृत नभएको	०.००	०.००	०.००
सामान्य सार्वजनिक सेवा	०.००	०.००	०.००
कायकारी र विधायिकाको निकाय, वित्तिय र वैदेशिक मामिला	०.००	०.००	०.००
रक्षा	०.००	०.००	०.००
अनुसन्धान तथा विकास रक्षा	०.००	०.००	०.००
रक्षा-अन्यत्र वर्गिकृत नभएको	०.००	०.००	०.००
सार्वजनिक शान्ति सुरक्षा	०.००	०.००	०.००
न्यायालय	०.००	०.००	०.००
सार्वजनिक शान्ति सुरक्षा - अन्यत्र वर्गिकृत नभएको	०.००	०.००	०.००
स्वास्थ्य	०.००	०.००	०.००
अस्पताल सेवा	०.००	०.००	०.००
सार्वजनिक स्वास्थ्य सेवा	०.००	०.००	०.००
मनोरञ्जन, संस्कृति तथा धर्म	०.००	०.००	०.००
मनोरञ्जनात्मक र खेलकुद सेवाहरु	०.००	०.००	०.००
अनुसन्धान तथा विकास ,संस्कृतिक र धार्मिक	०.००	०.००	०.००
शिक्षा	०.००	०.००	०.००
पूर्व प्राथमिक र प्राथमिक शिक्षा	०.००	०.००	०.००
सामाजिक सुरक्षा	०.००	०.००	०.००

सेवा तथा कार्यक्रम	अन्तरिक श्रोतबाट भएको खर्च	संघीय सरकारबाट प्रदान भएको खर्च	जम्मा खर्च
सामाजिक सुरक्षा-अनुसन्धान तथा विकास	०.००	०.००	०.००
सामाजिक सुरक्षा-अन्यत्र वर्गिकृत नभएको	०.००	०.००	०.००
समान्य सार्वजनिक सेवा	०.००	०.००	०.००
अन्य सामान्य सेवा	०.००	०.००	०.००
सावजनिक ऋण कारोबार	०.००	०.००	०.००
आर्थिक मामिला	०.००	०.००	०.००
समान्य आर्थिक, व्यापारिक र श्रम	०.००	०.००	०.००
आवास तथा सामुदायिक सुविधा	०.००	०.००	०.००
खानेपानी	०.००	०.००	०.००
सडक विद्युतीकरण	०.००	०.००	०.००
सामाजिक सुरक्षा	०.००	०.००	०.००
अशक्त तथा विरामी	०.००	०.००	०.००
कुल जम्मा	५७,२६,७९,९८०.२८	०.००	५७,२६,७९,९८०.२८

७. गौरबजेट निकायको नगद र बैक मौज्दातको विवरण

आर्थिक वर्ष:- २०८१/८२ अनुसूची-७.२५
(रकम रु. मा)

निकायको नाम	बैंक मौज्दात	नगद बाँकि	जम्मा मौज्दात
मदन भाडारी स्वास्थ्य विज्ञान प्रतिष्ठान	२,२४,७३,२६९.८१	०.००	२,२४,७३,२६९.८१
हेटौडा अस्पताल विकास समिति, हेटौडा	७,४२,७७,७१९.५५	०.००	७,४२,७७,७१९.५५
भक्तपुर अस्पताल विकास समिति	२,१५,७५६.००	०.००	२,१५,७५६.००
प्रदेश खेलकुद विकास परिषद्	७,२२,५००.००	०.००	७,२२,५००.००
कुल जम्मा	९,८६,८९,२४५.३६	०.००	९,८६,८९,२४५.३६

खण्ड (घ)

बागमती प्रदेश सरकारको गत तीन आर्थिक वर्षको बजेट र खर्चको विवरण

१. बामगती प्रदेश सरकारको गत तीन आर्थिक वर्षको आयको विवरण

(रकम रु. मा)

शीर्षक	आ.व.२०७९/०८०	आ.व.२०८०/०८१	आ.व.२०८१/८२
कर राजस्व			
१११४१-कृषि आयमा कर		८,०५५.००	१३,५२७.५०
११३१५-बौडफाँटबाट प्राप्त हुने घरजग्गा रजिष्ट्रेशन दस्तुर	५,४८,८६,९५,६५३.६६	५,४८,९३,३८,४२०.०९	६,१५,३०,०३,०८०.७८
११४११-बौडफाँटभई प्राप्त हुने मूल्य अभिवृद्धि कर	६,८२,९६,८०,४५७.७१	६,७५,३७,६६,०५०.२३	८,०९,४१,८१,४५७.४९
११४२१-बौडफाँटभई प्राप्त हुने अन्त शुल्क	२,४८,०६,२९,३३३.७९	२,३२,१२,०५,७७५.५२	२,८९,६१,१०,५७५.६१
११४४३-शिक्षा सेवा कर- शैक्षिक संस्था	०.००	०.००	०.००
११४५१-सवारी साधन कर (साना सवारी)	०.००	०.००	०.००
११४५६-बौडफाँटबाट प्राप्त हुने सवारी साधन कर	६,१४,५६,६७,५१३.१०	६,११,५७,४४,११५.१६	६,१७,३५,१०,४३०.०६
११४७१-बौडफाँटबाट प्राप्त हुने मनोरञ्जन कर	५८,४०,९८५.७६	७०,०४,२१६.९३	६,४७,०५,६९६.६०
११४७२-बौडफाँटबाट प्राप्त हुने विज्ञापनकर	१,७०,९१,६६६.८९	१,७७,६५,७५६.९६	५,२६,३६,१९४.०२
११६११-व्यावसायले भुक्तानी गर्ने	६,२७,९९,००१.००	३००.००	०.००
११६१४-रेडियो/ एफ.एम.सञ्चालन दस्तुर	०.००	०.००	०.००
११६२१-चालक अनुमति पत्र, सवारी दर्ता किताब (Blue Book) सम्बन्धी दस्तुर	०.००	०.००	०.००
जम्मा कर राजस्व	२१,०३,०४,०४,६११.९१	२०,७०,४८,३२,६८९.८९	२३,४३,४१,६०,९६२.०६
अनुदान			
१३३११-समानीकरण अनुदान	७,३५,४०,२५,०००.००	५,९३,८८,०४,८५०.००	७,५६,४१,४३,८४०.००
१३३१२-सशर्त अनुदान चालु	३,३८,९२,२१,३११.६७	२,४०,८१,९७,०४२.००	१,७२,२६,२९,७६०.००
१३३१३-सशर्त अनुदान पुँजिगत	४,८२,३३,१५,५००.००	३,३४,००,२५,०००.००	१,०९,९०,१५,०१०.००
१३३१४-विशेष अनुदान चालु	७९,००,००,०००.००	७३,००,००,०००.००	२६,९७,०५,०००.००
१३३१५-विशेष अनुदान	०.००	०.००	६७,२०,३०,०००.००
१३३१६-समपूरक अनुदान चालु	१,०४,००,००,०००.००	१,३०,००,००,०००.००	६४,१२,५०,०००.००
१३३१८-अन्य अनुदान चालु	०.००	०.००	०.००
जम्मा अनुदान	१७,३९,६५,६१,८११.६७	१३,७१,७०,२६,८९२.००	११,९६,८७,७३,६१०.००
गैर कर			
१४१४६-बौडफाँट भई प्राप्त विद्युत सम्बन्धी रोयल्टी	०.००	०.००	०.००
१४१५१-सरकारी सम्पत्तिको वहालबाट प्राप्त आय	१६,३४,४८३.६७	१९,१९,३३९.१७	८९,९३,२९४.९२
१४१५३-बौडफाँट भई प्राप्त वन रोयल्टी	०.००	७,७५,१३,०६५.५१	१०,३९,७३,५५५.१४

शीर्षक	आ.व.२०७९/०८०	आ.व.२०८०/०८१	आ.व.२०८१/८२
१४१५४-बौडफाँट भई प्राप्त खानी तथा खनिज सम्बन्धी रोयल्टी	०.००	४,११,३१,९६३.४९	४,२३,६३,८६९.६३
१४१५६-बौडफाँट भई प्राप्त विद्युत सम्बन्धी रोयल्टी	०.००	३५,६७,५३,६५०.०९	४०,३६,५५,३४२.२८
१४१५७-बौडफाँट भई प्राप्त दहत्तर बहत्तरको विक्रीबाट प्राप्त हुने आय	६५,८८,३८,९९९.५४	६४,३१,८१,७५६.२७	४८,७५,७६,५८९.७२
१४१५८-बौडफाँट भई प्राप्त पर्वतारोहण वापतको रोयल्टी	०.००	१,८८,०१,६३५.२३	१,८३,७६,३५३.९३
१४१५९-अन्य स्रोतबाट प्राप्त बौडफाँट नहुने रोयल्टी	२३,३१,४६८.९८	१८,२२,९९८.६०	१४,४३,५६९.७३
१४१७९-अन्य बौडफाँट हुने राजस्व	०.००	०.००	०.००
१४१९१-पर्यटन शुल्क		१,३९,३००.००	६९,२००.००
१४१९२-पदयात्रा शुल्क		१,७००.००	५१,१५०.००
१४२११-कृषिउत्पादनको विक्रीबाट प्राप्त रकम	२,९३,१५,७७२.१५	३,८८,११,२३३.९०	३,६९,०७,४०८.४५
१४२१२-सरकारीसम्पतीको विक्रीबाट प्राप्त रकम	१६,७४,९०१.३०	५६,५६,७८७.००	५६,२२,४७१.००
१४२१३-अन्यविक्रीबाट प्राप्त रकम	१,२४,५००.००	२,५६,३२५.००	३,३१,९३४.००
१४२१७-नहर तथा कुलो उपयोग वापतको शुल्क	०.००	३००.००	०.००
१४२१९-अन्यसेवा शुल्क तथा विक्री	१,१८,०६,३१,३११.७५	१२,७३,६०,००३.००	६,३०,३४,४०४.२०
१७२२१-न्यायिक दस्तुर	०.००	०.००	१००.००
१४२२३-शिक्षाक्षेत्रको आम्दानी	५,३५,९९५.००	५,६९,३४०.००	६,९७,०२५.००
१४२२४-परीक्षाशुल्क	१२,३९,५५,८१०.००	१७,१०,६२,७५०.००	१२,३७,७८,३०१.००
१४२२५-यातायातक्षेत्रको आम्दानी	७३,००,६७,६५६.४०	७३,५१,९३,५१३.००	६६,२८,७१,३३६.००
१४२२९-अन्यप्रशासनिक सेवा शुल्क	४,९५,५८,७७६.११	५,९०,८७,४१४.००	८,०२,६८,३८६.२२
१४२५३-व्यावसाय रजिष्ट्रेशन दस्तुर	३१,५३,०७,३८५.००	३०,७५,७९,६०८.००	३५,९८,६७,६६७.००
१४२५४-रेडियो/ एफ.एम.सञ्चालन दस्तुर	३६,०८,२१३.००	३३,६०,८४६.००	३२,५०,९९८.७२
१४२५५-टेलिभिजन सञ्चालन दस्तुर	३५,००,५०२.००	२६,८७,७३६.००	२६,४३,५९५.००
१४२५६-चालक अनुमति पत्र, सवारी दर्ता किताब (Blue book) सम्बन्धी दस्तुर	१,७२,८१,३३,२९२.००	२,१३,४२,२८,६४८.२५	२,३७,५०,२३,४६२.८०
१४२६३-जलस्रोत सम्बन्धी अन्य दस्तुर	९००.००	३००.००	
१४२६४-वन क्षेत्रको अन्य आय	४,८१,५०,८४६.७२	३,६३,४१,२४३.०९	२,११,९६,२७८.११
१४३११-न्यायिक दण्ड,जरिवाना र जफत	३८,०००.००	५७,६९४.००	८,९०,८३५.००
१४३१२-प्रशासनिक दण्ड, जरिवाना र जफत	२,६०,५२,२४८.७०	३,४०,३५,८७०.४३	६,२९,१७,६१२.४०
१४३१३-धरौटी सदरस्याहा	१,४६,८८०.०१	८१,४५३.९१	२२,३३,४९३.५५
१४५११-बीमादावी प्राप्ति	४,९६,१००.००	४,८४,६७५.००	९,३६,४००.३९
१४५२९-अन्यराजस्व	३६,२९,८८१.९१	१४,३९,११०.७५	२७,७९,२८१.१७
जम्मा गैर कर	४,९०,७७,३३,९२४.२४	४,७९,९५,६०,२५९.६९	४,८७,१७,५३,९१५.३६
गत वर्षको नगद मौज्दात र बेरजु			

शीर्षक	आ.व. २०७९/०८०	आ.व. २०८०/०८१	आ.व. २०८१/८२
१५१११-बेरुजू	९,३६,८८,२४८.९६	१०,५४,०३,१४६.९२	९,४५,८६,५६२.९९
१५११२-निकास फिर्ता	१,७८,६६,३४६.२१	२१,२८,८६८.००	४७,७९५.००
१५११३-अनुदान फिर्ता	१,३४,७८,०६,५४२.५०	६४,००,६४,३०७.७४	८,९६,२३,३१८.४८
३२१२१-गत वर्षको नगद मौज्दात	३१,९४,१३,७७,३५०.१६	२६,१५,८०,०४,४८४.७५	१९,९५,८६,६०,०१७.९७
जम्मा गत वर्षको नगद मौज्दात र बेरुजू	३३,४०,०७,३८,४८७.८३	२६,९०,५६,००,८०७.४१	२०,१४,२९,१७,६९४.४४
संस्थानबाट ऋण लगानी फिर्ता			
अन्यसंस्थाबाट ऋण लगानी फिर्ता			१८,८०,०९२.५०
संस्थानबाट ऋण लगानी फिर्ता	११,११,२०,०००.००	७०,२७,००,०००.००	७८,२४,५५,८५७.००
जम्मा संस्थानबाट ऋण लगानी फिर्ता	११,११,२०,०००.००	७०,२७,००,०००.००	७८,४३,३५,९४९.५०
जम्मा	७६,८४,६५,५८,८३५.६५	६६,८२,९७,२०,६४८.९९	६१,२०,१९,४२,१३१.३६
राजस्व अनुमान	७०,९३,९२,९१,०००.००	६२,७०,९०,७८,०००.००	६४,५४,०४,३१,०००.००
आय प्रतिशत	१०८.३३%	१०६.५७%	९४.८३%

मन्त्रालय	२०१५/२०१६			२०१६/२०१७			२०१७/२०१८			२०१८/२०१९			जम्मा खर्च
	पाहुण खर्च	मुजिगत खर्च	जम्मा खर्च	पाहुण खर्च	मुजिगत खर्च	जम्मा खर्च	पाहुण खर्च	मुजिगत खर्च	जम्मा खर्च	पाहुण खर्च	मुजिगत खर्च	जम्मा खर्च	
आन्तरिक मामिला तथा कानून मन्त्रालय	१,३३,१०,७४२.३३	४०,५०,९५१.६६	५०,३३,६९१.६६	१,२७,२२,९९६.५९	२६,०१,३५,४३३.९९	४०,२८,५७५,६९६.६६	२२,२०,९५,७४९.९९	१५,५९,५३,६२०.९७	३७,८०,५९,५७०.६६	४३,६९,२६९,६६६.६६	५८,९८,५०,२९६.०६	१,२६,३३,६६६.६६	
संस्कृति तथा शान्ति मन्त्रालय	९,६०,२२,०६९.५४	१,५५,६७५,४९९.१०	१,२५,६७५,४९९.१०	०.००	०.००	०.००	०.००	०.००	०.००	०.००	१,५५,६७५,४९९.१०	१,२५,६७५,४९९.१०	
संस्कृति तथा शान्ति मन्त्रालय	६,६६,६६६.६६	१,६५,७७७,२७६.३०	२,५५,४६२,३५९.९२	६६,२७,७९,५००.६५	१,५६,०६५,७४६.३६	२,३५,३६३,७००.७३	६६,६६६.६६	१,६६,६६६.६६	२,३५,३६३,७००.७३	२,६६,६६६.६६	१,६६,६६६.६६	२,६६,६६६.६६	
मृत्ति व्यवस्थापन तथा शान्ति मन्त्रालय	७,६६,६६६.६६	३,००,३७०,९५५.४४	१०,६६,६६६.६६	०.००	०.००	०.००	०.००	०.००	०.००	०.००	३,००,३७०,९५५.४४	१०,६६,६६६.६६	
मौलिक पूर्वाधार विकास मन्त्रालय	२७,२३,७७,०६९.९०	१५,०९,९७,९७,६६७.७७	१५,३७,२०,९५,७५९.९७	२७,९५,३३,५६२.२६	१६,५६,५६,७६,६६२.००	१६,६६,५६,७६,६६२.००	२७,९५,३३,५६२.२६	१७,०९,६६,७६,६६२.००	१७,३७,२०,९५,७५९.९७	१७,३७,२०,९५,७५९.९७	१६,६६,५६,७६,६६२.००	१६,६६,५६,७६,६६२.००	
युवा तथा कौशल मन्त्रालय	३०,५५,३०,९५५.५४	४६,७३,४५,४६५.९९	७६,३६,७६,३६९.९९	०.००	०.००	०.००	२६,०६,६६६.६६	३६,०६,६६६.६६	६५,०६,६६६.६६	६५,०६,६६६.६६	४६,७३,४५,४६५.९९	७६,३६,७६,३६९.९९	
सामाजिक विकास मन्त्रालय	२,०९,००,६५,४०६.९२	६५,२३,३३,३७९.९३	२,६६,२३,३३,३७९.९३	२,३९,७५,९९,६६७.०३	७५,६७,३५,३५६.६६	२,३९,७५,९९,६६७.०३	२,३९,७५,९९,६६७.०३	२,३९,७५,९९,६६७.०३	२,३९,७५,९९,६६७.०३	२,३९,७५,९९,६६७.०३	२,३९,७५,९९,६६७.०३	२,३९,७५,९९,६६७.०३	
स्वास्थ्य मन्त्रालय	२,५३,५०,५९,६६६.६६	५९,६६,७६,३७६.०२	३,१३,१७,३७६.०२	२,७९,६६,७६,३७६.०२	५९,६६,७६,३७६.०२	३,१३,१७,३७६.०२	२,७९,६६,७६,३७६.०२	५९,६६,७६,३७६.०२	३,१३,१७,३७६.०२	३,१३,१७,३७६.०२	५९,६६,७६,३७६.०२	३,१३,१७,३७६.०२	
श्रम, रोजगार तथा शान्ति मन्त्रालय	५७,०९,९२,५६७.७७	१,२६,०३,६६६.००	२,४३,६६,६६६.००	२,५९,०३,५९३.५०	२,३६,०३,५९३.५०	२,५९,०३,५९३.५०	२,५९,०३,५९३.५०	२,३६,०३,५९३.५०	२,५९,०३,५९३.५०	२,५९,०३,५९३.५०	२,५९,०३,५९३.५०	२,५९,०३,५९३.५०	
शिक्षण तथा शान्ति मन्त्रालय	२,४६,६६,६६६.६६	०.००	६०,००,०००.००	०.००	०.००	०.००	०.००	०.००	०.००	०.००	०.००	६०,००,०००.००	
शिक्षण तथा शान्ति मन्त्रालय	७,६६,६६६.६६	०.००	७,६६,६६६.६६	०.००	०.००	०.००	०.००	०.००	०.००	०.००	०.००	७,६६,६६६.६६	
जम्मा	१,७६,६६,६६६.६६	२,६६,६६६,६६६.६६	५,६६,६६६,६६६.६६	१,७६,६६६,६६६.६६	२,६६,६६६,६६६.६६	५,६६,६६६,६६६.६६	१,७६,६६६,६६६.६६	२,६६,६६६,६६६.६६	५,६६,६६६,६६६.६६	१,७६,६६६,६६६.६६	२,६६,६६६,६६६.६६	५,६६,६६६,६६६.६६	

खण्ड (ड)
विविध

१. बैंकगत शोधभर्नाको विवरण

(रकम रु. मा)

जिल्ला	बैंकको नाम	आ.व. २०८१/८२ को सेस्ता अनुसार खर्च रु.	आ.व. २०८१/८२ को बैकको अनुसार खर्च रु.	आ.व. २०८१/८२ को सोधभर्ना विहृको रकम रु.
मकवानपुर	राष्ट्रिय वाणिज्य बैंक, हेटौडा	११,३५,५३,४९,७४७.०९	११,३५,५३,४९,७४७.०९	११,३५,५३,४९,७४७.०९
धादिङ्ग	राष्ट्रिय वाणिज्य बैंक, धादिङ्ग	३,५२,९५,५१,४५०.९२	३,५२,९५,५१,४५०.९२	३,५२,९५,५१,४५०.९२
चितवन	राष्ट्रिय वाणिज्य बैंक, भरतपुर	२,८८,३०,३०,५६२.३५	२,८८,३०,३०,५६२.३५	२,८८,३०,३०,५६२.३५
काठमाडौं	राष्ट्रिय वाणिज्य बैंक, टेकु	३,५३,५१,७८,४६५.६६	३,५३,५१,७८,४६५.६६	३,५३,५१,७८,४६५.६६
काभ्रेपलान्चोक	राष्ट्रिय वाणिज्य बैंक, धुलिखेल	४,१७,३६,२५,७१२.४०	४,१७,३६,२५,७१२.४०	४,१७,३६,२५,७१२.४०
रामेछाप	राष्ट्रिय वाणिज्य बैंक, मनथली	२,११,९९,१०,२६०.०४	२,११,९९,१०,२६०.०४	२,११,९९,१०,२६०.०४
सिन्धुली	राष्ट्रिय वाणिज्य बैंक, सिन्धुली	२,९९,३१,०९,९१६.९७	२,९९,३१,०९,९१६.९७	२,९९,३१,०९,९१६.९७
जम्मा		३०,५८,९७,५६,१५,४३	३०,५८,९७,५६,१५,४३	३०,५८,९७,५६,१५,४३
भक्तपुर	नेपाल बैंक लिमिटेड, भक्तपुर	२,१९,६०,३०,७५१.२५	२,१९,६०,३०,७५१.२५	२,१९,६०,३०,७५१.२५
दोलखा	नेपाल बैंक लिमिटेड, चरिकोट	१,८८,६२,६५,३३८.१३	१,८८,६२,६५,३३८.१३	१,८८,६२,६५,३३८.१३
ललितपुर	नेपाल बैंक लिमिटेड, ललितपुर	३,३७,८८,४४,१५२.७४	३,३७,८८,४४,१५२.७४	३,३७,८८,४४,१५२.७४
रसुवा	नेपाल बैंक लिमिटेड, धुन्चे	८७,०९,७०,३६४.११	८७,०९,७०,३६४.११	८७,०९,७०,३६४.११
सिन्धुपाल्चोक	नेपाल बैंक लिमिटेड, चौतारा	३,२४,५२,९९,०२५.३३	३,२४,५२,९९,०२५.३३	३,२४,५२,९९,०२५.३३
नुवाकोट	नेपाल बैंक लिमिटेड, त्रिशुली	४,२३,६१,४४,८८८.१४	४,२३,६१,४४,८८८.१४	४,२३,६१,४४,८८८.१४
जम्मा		१५,८१,३५,५४,५९,७०	१५,८१,३५,५४,५९,७०	१५,८१,३५,५४,५९,७०
कुल जम्मा		४६,४०,३३,१०,६३५.१३	४६,४०,३३,१०,६३५.१३	४६,४०,३३,१०,६३५.१३

२. वित्तीय व्यवस्था

आर्थिक वर्ष २०८१/८२ सम्म बागमती प्रदेश सरकारले बैंक तथा वित्तीय संस्थामा सहूलियतपूर्ण ऋण लगानीको लागि उपलब्ध गराएको रकमको विवरण देहाय बमोजिम रहेको छ।

(रकम रु. मा)

आ.व.	विवरण	कृषि विकास बैंक लिमिटेड	साना किसान विकास लघुवित्त वित्तिय संस्था	जम्मा	कैफियत
२०७७/२०७८	लगानी	८०,००,००,०००.००	६०,००,००,०००.००	१,४०,००,००,०००.००	+
	फिर्ता	२७,०६,३७,०००.००	०.००	२७,०६,३७,०००.००	-
२०७८/२०७९	लगानी	५०,००,००,०००.००	८०,००,००,०००.००	१,३०,००,००,०००.००	+
	फिर्ता	४,३८,४५,०००.००	०.००	४,३८,४५,०००.००	-
२०७९/२०८०	लगानी	३६,००,००,०००.००	२४,००,००,०००.००	६०,००,००,०००.००	+
	फिर्ता	११,११,२०,०००.००	०.००	११,११,२०,०००.००	-
२०८०/२०८१	लगानी	०.००	०.००	०.००	+
	फिर्ता	०.००	७०,२७,००,०००.००	७०,२७,००,०००.००	-
२०८१/२०८२	लगानी	०.००	०.००	०.००	+
	फिर्ता	६८,२४,५५,८५७.००	१०,००,००,०००.००	७८,२४,५५,८५७.००	-
आ.व. २०८१/२०८२ सम्मको जम्मा					
	लगानी	१,६६,००,००,०००.००	१,६४,००,००,०००.००	३,३०,००,००,०००.००	
	फिर्ता	१,१०,८०,५७,८५७.००	८०,२७,००,०००.००	१,९१,०७,५७,८५७.००	
	बाँकी	५५,१९,४२,१४३.००	८३,७३,००,०००.००	१,३८,९२,१४३.००	

भाग (२)

बागमती प्रदेश सरकारको आर्थिक वर्ष २०८१/८२ को आन्तरिक लेखापरीक्षणको एकीकृत
विवरण

१. पृष्ठभूमि

नेपालको संविधान बमोजिम नेपाललाई संघीय लोकतान्त्रिक गणतन्त्रात्मक राज्य अनुरूप संघ ७ प्रदेश र ७५३ वटा स्थानीय तहमा विभाजन गरिएको छ। बागमती प्रदेशको प्रदेश आर्थिक कार्यविधि ऐन, २०७४ को दफा ३२ को उपदफा (१) मा भएको व्यवस्था बमोजिम प्रदेश लेखा नियन्त्रक कार्यालय वा सो कार्यालयले तोकेको कार्यालयबाट आर्थिक कारोबारको नियमितता, मितव्ययिता, कार्यदक्षता र प्रभावकारिताको आधारमा आन्तरिक लेखापरीक्षण गरिएको छ। सोही दफाको उपदफा (८) मा प्रदेश लेखा नियन्त्रक कार्यालयले आन्तरिक लेखापरीक्षणको वार्षिक एकीकृतप्रतिवेदन तयार गरी आर्थिक मामिला तथा योजना मन्त्रालय मार्फत् मुख्यमन्त्री समक्ष पेश गर्नुपर्ने तथा उक्त प्रतिवेदन मुख्यमन्त्री तथा मन्त्रिपरिषद्को कार्यालयले सार्वजनिक गर्नुपर्नेछ भन्ने व्यवस्था रहेको छ।

प्रचलित कानूनको अधिनमा रही बागमती प्रदेश सरकारको आय तथा व्ययको लेखा राख्ने, प्रदेश सरकारका कार्यालयहरूलाई स्वीकृत बजेट तथा कार्यक्रम अनुसार निकासा दिने र त्यस्तो निकासा खर्चको लेखा तथा स्रेस्ताको आन्तरिक लेखापरीक्षण गर्ने तथा प्रदेश सरकारको आन्तरिक लेखापरीक्षणको वार्षिक एकीकृतप्रतिवेदन तयार गर्ने जिम्मेवारी प्रदेश लेखा नियन्त्रक कार्यालयको रहेको छ। प्रदेश सरकारका मन्त्रालय तथा कार्यालयहरूको वित्तीय साधनहरूको उपयोग मितव्ययी तवरले दक्षतापूर्वक भए नभएको सुनिश्चित गर्न तथा आम्दानी र खर्च गर्ने क्रममा भएका त्रुटी एवं कमी कमजोरीहरूलाई तत्काल सच्याई कारोबार लेखांकन र प्रतिवेदन कार्यमा नियमितता ल्याउन गरिने आन्तरिक लेखापरीक्षण आर्थिक वर्ष २०८१/८२ मा समयमै सम्पन्न भएको छ। प्रदेश राजधानी रहेको मकवानपुर जिल्लामा रहेका प्रदेश सरकारका कार्यालयहरूको प्रदेश लेखा नियन्त्रक कार्यालयले ७ वटा जिल्लामा प्रदेश सरकार अन्तर्गतका ५ वटा प्रदेश लेखा इकाई कार्यालय र बाँकी ५ वटा जिल्लामा प्रदेश लेखा इकाई कार्यालयको रूपमा सम्बन्धित कोष तथा लेखा नियन्त्रक कार्यालयबाट आन्तरिक लेखापरीक्षण सम्पन्न गरिएको छ।

आन्तरिक लेखापरीक्षणको कार्यमा आन्तरिक लेखापरीक्षकका रूपमा खटिने कर्मचारीहरू र आन्तरिक लेखापरीक्षण गराउने कार्यालय तथा कर्मचारीहरूलाई मार्गदर्शन हुने गरी सहजीकरण गर्न आर्थिक मामिला तथा योजना मन्त्रालयबाट प्रदेश आन्तरिक लेखापरीक्षण निर्देशिका, २०७८ लाई आधार लिएको छ।

प्रत्येक कार्यालयको आन्तरिक लेखापरीक्षणबाट देखिएको व्यहोरागत बेरुजुको विवरण सम्बन्धित कार्यालय र कार्यालयको तालुक निकायमा समेत पेश गरिएको छ।

२. आन्तरिक लेखापरीक्षण सम्पन्न भएका कार्यालयहरू

आर्थिक वर्ष २०८१/८२ मा प्रदेश लेखा नियन्त्रक कार्यालय तथा प्रदेश लेखा इकाई कार्यालयहरूबाट बागमती प्रदेशका १३ वटै जिल्लाहरूका तपशिल बमोजिम जम्मा ३४८ वटा कार्यालयहरूको आन्तरिक लेखापरीक्षण सम्पन्न भएको छ। संघीय सरकार मातहतका कार्यालयहरू र स्थानीय तहहरूको समेत प्रदेश सरकारबाट अख्तियारी दिइएको बजेट/खर्चको मात्र आन्तरिक लेखापरीक्षण प्रदेश लेखा नियन्त्रक कार्यालय तथा प्रदेश लेखा इकाई कार्यालयबाट सम्पन्न गरिएको छ। आन्तरिक लेखापरीक्षण गरिएको कार्यालयहरूको विवरण देहाय बमोजिम रहेको छ।

१. दोलखा

जिल्ला समन्वय समिति दोलखा	पशु सेवा कार्यालय, दोलखा	पूर्वाधार विकास कार्यालय, दोलखा
प्रदेश लेखा इकाई कार्यालय	जलस्रोत तथा सिँचाई विकास डिभिजन कार्यालय, दोलखा	जिरी प्रविधिक शिक्षालय
मालपोत कार्यालय, दोलखा	जिल्ला प्रहरी कार्यालय दोलखा	पशुपति चौलागाईँ स्मृति अस्पताल
नापी कार्यालय, दोलखा	सशस्त्र प्रहरी बल नेपाल नं. १८ गुल्म हे.क्वा. दोलखा	जनस्वास्थ्य कार्यालय, दोलखा
उद्योग तथा वाणिज्य कार्यालय, दोलखा	भू तथा जलाधार व्यवस्थापन कार्यालय, दोलखा	आयुर्वेद तथा वैकल्पिक चिकित्सालय, दोलखा
बागवानी विकास केन्द्र, बोच, दोलखा	डिभिजन वन कार्यालय, दोलखा	खानेपानी तथा सरसफाई सव डिभिजन, दोलखा

२. रामेछाप

जिल्ला समन्वय समिति रामेछाप	जलस्रोत तथा सिँचाई विकास डिभिजन कार्यालय, रामेछाप	पूर्वाधार विकास कार्यालय, रामेछाप
प्रदेश लेखा इकाई कार्यालय	खानेपानी तथा सरसफाई डिभिजन नं. ४, रामेछाप	रामेछाप पोलिटेक्निक इन्स्टिच्यूट
मालपोत कार्यालय, रामेछाप	जिल्ला प्रहरी कार्यालय रामेछाप	रामेछाप अस्पताल
नापी कार्यालय, रामेछाप	कारागार कार्यालय, रामेछाप	जनस्वास्थ्य कार्यालय, रामेछाप
उद्योग तथा वाणिज्य कार्यालय, रामेछाप	डिभिजन वन कार्यालय, रामेछाप	आयुर्वेद तथा वैकल्पिक चिकित्सालय, रामेछाप
कृषि विकास कार्यालय, रामेछाप	भू तथा जलाधार व्यवस्थापन कार्यालय, रामेछाप	

३. सिन्धुली

जिल्ला समन्वय समिति सिन्धुली	कृषि विकास कार्यालय, सिन्धुली	इलाका प्रहरी कार्यालय भिमान, सिन्धुली	जनस्वास्थ्य कार्यालय, सिन्धुली
प्रदेश लेखा इकाई कार्यालय	पशु सेवा कार्यालय, सिन्धुली	डिभिजन वन कार्यालय, सिन्धुली	आयुर्वेद तथा वैकल्पिक चिकित्सालय, सिन्धुली
मालपोत कार्यालय, सिन्धुली	जलस्रोत तथा सिँचाई विकास डिभिजन कार्यालय, सिन्धुली	डिभिजन वन कार्यालय, मरिण, सिन्धुली	यातायात व्यवस्था कार्यालय, खुर्कोट
नापी कार्यालय, सिन्धुली	जिल्ला प्रहरी कार्यालय सिन्धुली	पूर्वाधार विकास कार्यालय, सिन्धुली	
उद्योग तथा वाणिज्य कार्यालय, सिन्धुली	बागमती प्रदेश तालिम केन्द्र, दुधौली, सिन्धुली	सहरी विकास तथा भवन कार्यालय, सिन्धुली	
बागवानी विकास केन्द्र, सिन्धुली	फिक्कल गाँउपालिका, सिन्धुली	सिन्धुली अस्पताल	

४. काभ्रेपलाञ्चोक

जिल्ला समन्वय समिति काभ्रेपलान्चोक	जलस्रोत तथा सिँचाई विकास डिभिजन कार्यालय, काभ्रेपलाञ्चोक	शिक्षा तालिम केन्द्र
प्रदेश लेखा इकाई कार्यालय	जिल्ला प्रहरी कार्यालय काभ्रेपलाञ्चोक	मेथिनकोट अस्पताल
मालपोत कार्यालय, काभ्रेपलान्चोक	पाँचखाल नगरपालिका, काभ्रेपलान्चोक	जनस्वास्थ्य कार्यालय, काभ्रेपलाञ्चोक
नापी कार्यालय, काभ्रेपलाञ्चोक	डिभिजन वन कार्यालय, काभ्रेपलाञ्चोक	आयुर्वेद तथा वैकल्पिक चिकित्सालय, काभ्रेपलाञ्चोक
उद्योग तथा वाणिज्य कार्यालय, काभ्रेपलाञ्चोक	पूर्वाधार विकास कार्यालय, काभ्रेपलाञ्चोक	प्रदेश जनस्वास्थ्य प्रयोगशाला
बागवानी विकास केन्द्र, पाँचखाल, काभ्रेपलाञ्चोक	शहरी विकास तथा भवन कार्यालय, काभ्रेपलाञ्चोक	यातायात व्यवस्था कार्यालय, काभ्रेपलाञ्चोक
कृषि विकास कार्यालय, काभ्रेपलाञ्चोक	पनौती प्राविधिक शिक्षालय	
पशु सेवा कार्यालय, काभ्रेपलाञ्चोक	नेपाल बनेपा पोलिटेक्निक इन्स्टिच्यूट	
भूमिगत जलस्रोत तथा सिँचाई विकास डिभिजन कार्यालय, काभ्रेपलाञ्चोक	सामाजिक विकास कार्यालय, काभ्रेपलान्चोक	

५. सिन्धुपाल्चोक

जिल्ला समन्वय समिति सिन्धुपाल्चोक	भोटेकोशी गाँउपालिका, सिन्धुपाल्चोक	भू तथा जलाधार व्यवस्थापन कार्यालय, सिन्धुपाल्चोक
प्रदेश लेखा इकाई कार्यालय	बाह्रविसे नगरपालिका, सिन्धुपाल्चोक	पूर्वाधार विकास कार्यालय, सिन्धुपाल्चोक
नापी कार्यालय, सिन्धुपाल्चोक	सशस्त्र प्रहरी बल नेपाल नं. १६ गण हे.कवा. सिन्धुपाल्चोक	दिनेश रामजी स्मृति बहुप्राविधिक शिक्षालय, सिन्धुपाल्चोक
मालपोत कार्यालय, सिन्धुपाल्चोक	हेलम्बु गाउँपालिका, सिन्धुपाल्चोक	चौतारा अस्पताल
उद्योग तथा वाणिज्य कार्यालय, सिन्धुपाल्चोक	मेलम्ची नगरपालिका, सिन्धुपाल्चोक	जनस्वास्थ्य कार्यालय, सिन्धुपाल्चोक
जलस्रोत तथा सिँचाई विकास डिभिजन कार्यालय, सिन्धुपाल्चोक	पाँचपोखरी थाङपाल गाउँपालिका, सिन्धुपाल्चोक	आयुर्वेद तथा वैकल्पिक चिकित्सालय, सिन्धुपाल्चोक
खानेपानी तथा सरसफाई डिभिजन नं. ३, सिन्धुपाल्चोक	चौतारा साँगाचोकगढी नगरपालिका, सिन्धुपाल्चोक	
जिल्ला प्रहरी कार्यालय सिन्धुपाल्चोक	डिभिजन वन कार्यालय, सिन्धुपाल्चोक	

६. रसुवा

जिल्ला समन्वय समिति रसुवा	जलस्रोत तथा सिँचाई विकास डिभिजन कार्यालय, रसुवा	डिभिजन वन कार्यालय, रसुवा
प्रदेश लेखा इकाई कार्यालय	कालिका गाँउपालिका, रसुवा	पूर्वाधार विकास कार्यालय, रसुवा
मालपोत कार्यालय, रसुवा	नौकुण्ड गाउँपालिका, रसुवा	रसुवा अस्पताल
नापी कार्यालय, रसुवा	उत्तरगया गाउँपालिका, रसुवा	जनस्वास्थ्य कार्यालय, रसुवा
उद्योग तथा वाणिज्य कार्यालय, रसुवा	गोसाईकुण्ड गाउँपालिका, रसुवा	आयुर्वेद तथा वैकल्पिक चिकित्सालय, रसुवा

७. नुवाकोट

जिल्ला समन्वय समिति नुवाकोट	पशु सेवा कार्यालय, नुवाकोट	भू तथा जलाधार व्यवस्थापन कार्यालय, नुवाकोट
प्रदेश लेखा इकाई कार्यालय	जलस्रोत तथा सिँचाई विकास डिभिजन कार्यालय, नुवाकोट	पूर्वाधार विकास कार्यालय, नुवाकोट
मालपोत कार्यालय, नुवाकोट	खानेपानी तथा सरसफाई डिभिजन नं. ६, नुवाकोट	शहरी विकास तथा भवन कार्यालय, नुवाकोट
नापी कार्यालय, नुवाकोट	जिल्ला प्रहरी कार्यालय नुवाकोट	पोष्ट बहादुर बोगटी बहुप्राविधिक शिक्षालय
उद्योग तथा वाणिज्य कार्यालय, नुवाकोट	कारागार कार्यालय बिदुर, नुवाकोट	त्रिशुली अस्पताल
बागवानी विकास केन्द्र, त्रिशुली, नुवाकोट	विदुर नगरपालिका, नुवाकोट	जनस्वास्थ्य कार्यालय, नुवाकोट
कृषि विकास कार्यालय, नुवाकोट	डिभिजन वन कार्यालय, नुवाकोट	आयुर्वेद तथा वैकल्पिक चिकित्सालय, नुवाकोट

८. धादिङ

जिल्ला समन्वय समिति धादिङ	कृषि विकास कार्यालय, धादिङ	भू तथा जलाधार व्यवस्थापन कार्यालय, धादिङ	धादिङ अस्पताल
प्रदेश लेखा इकाई कार्यालय	पशु सेवा कार्यालय, धादिङ	डिभिजन वन कार्यालय, धादिङ	जनस्वास्थ्य कार्यालय, धादिङ
मालपोत कार्यालय, धादिङ	जलस्रोत तथा सिँचाई विकास डिभिजन कार्यालय, धादिङ	पूर्वाधार विकास कार्यालय, धादिङ	आयुर्वेद तथा वैकल्पिक चिकित्सालय, धादिङ
नापी कार्यालय, धादिङ	खानेपानी तथा सरसफाई डिभिजन नं. २, धादिङ	धादिङ पोलिटेक्निक इन्सिट्यूट	
उद्योग तथा वाणिज्य कार्यालय, धादिङ	जिल्ला प्रहरी कार्यालय धादिङ	निलकण्ठ बहुप्राविधिक शिक्षालय	
व्यवसायिक किट विकास फार्म, धुनिवेशी, धादिङ	गजुरी गाउँपालिका, धादिङ	सामाजिक विकास कार्यालय, गजुरी, धादिङ	

९. चितवन

जिल्ला समन्वय समिति चितवन	मालपोत कार्यालय, चनौली बजार	जिल्ला प्रहरी कार्यालय चितवन	स्कुल अफ हेल्थ साइन्स, भरतपुर
प्रदेश लेखा इकाई कार्यालय	कृषि तालिम केन्द्र, भण्डारा, चितवन	राजमार्ग सुरक्षा तथा ट्राफिक व्यवस्था कार्यालय, रामनगर, चितवन	नारायणी पोलिटेक्निक इन्स्टिच्यूट
उद्योग तथा वाणिज्य कार्यालय, चितवन	व्यवसायिक किट विकास फार्म, भण्डारा, चितवन	इलाका प्रहरी कार्यालय, रत्ननगर, टाँडी, चितवन	दिवाकर स्मृति प्राविधिक शिक्षालय
मालपोत कार्यालय, चितवन	मौरीपालन विकास केन्द्र, भण्डारा, चितवन	सशस्त्र प्रहरी बल नेपाल विपद् व्यवस्थापन तालिम शिक्षालय कुरिनटार, चितवन	भरतपुर पोलिटेक्निक इन्स्टिच्यूट, भरतपुर
मालपोत कार्यालय, माडी	कृषि विकास कार्यालय, चितवन	कारागार कार्यालय, चितवन	बकुलर रत्ननगर अस्पताल
मालपोत कार्यालय, खैरहनी	मत्स्य विकास केन्द्र, भण्डारा	माडी नगरपालिका, चितवन	जनस्वास्थ्य कार्यालय, चितवन
नापी कार्यालय, खैरहनी	पशु सेवा कार्यालय, चितवन	सहकारी तालिम केन्द्र चितवन	आयुर्वेद तथा वैकल्पिक चिकित्सालय, चितवन
नापी कार्यालय, चनौलीबजार	भूमिगत जलस्रोत तथा सिँचाई विकास डिभिजन कार्यालय, चितवन	पर्यटन कार्यालय सौराहा चितवन	आयुर्वेद औषधि उत्पादन केन्द्र
नापी कार्यालय, चितवन	जलस्रोत तथा सिँचाई विकास डिभिजन कार्यालय, चितवन	डिभिजन वन कार्यालय, चितवन	यातायात व्यवस्था कार्यालय, भरतपुर, चितवन
नापी कार्यालय, माडी	नारायणी लिफ्ट खगेरी सिँचाई व्यवस्थापन डिभिजन कार्यालय, चितवन	पूर्वाधार विकास कार्यालय, चितवन	भरतपुर महानगरपालिका

१०. मकवानपुर

प्रदेश सभा सचिवालय	कृषि विकास निर्देशनालय, हेटौंडा	सशस्त्र प्रहरी बल नेपाल नं. १४ गण हे.क्वा. मकवानपुर	प्रदेश युवा परिषद्
प्रदेश लोक सेवा आयोग	माटो तथा मल परीक्षण प्रयोगशाला, हेटौंडा	इलाका प्रहरी कार्यालय पालुङ, मकवानपुर	सामाजिक विकास मन्त्रालय
मुख्य न्यायाधिवक्ताको कार्यालय	पहाडी क्षेत्र काष्ठफल तथा फलफूल विकास आयोजना, आयोजना कार्यान्वयन एकाई, बागमती प्रदेश हेटौंडा	बागमती गाउँपालिका, मकवानपुर	नेपाल भारत मैत्री बहुप्राविधिक संस्था, हेटौंडा
मुख्यमन्त्री तथा मन्त्रपरिषद्को कार्यालय	बागवानी विकास केन्द्र, दामन, मकवानपुर	संस्कृति, पर्यटन तथा सहकारी मन्त्रालय	CTEVT बागमती प्रदेश कार्यालय
जिल्ला समन्वय समिति मकवानपुर	पशुपन्छ तथा मत्स्य विकास निर्देशनालय, हेटौंडा	पर्यटन विकास आयोजना	थाहा पोलिटेक्निक इन्स्टिट्यूट मकवानपुर
प्रदेश प्रमुखको कार्यालय, बागमती प्रदेश	बाखा विकास फार्म, चित्लाङ्ग	प्रदेश सहकारी रजिष्ट्रारको कार्यालय	शिक्षा विकास निर्देशनालय
आर्थिक मामिला तथा योजना मन्त्रालय	मत्स्य विकास केन्द्र, कुलेखानी	सहकारी तथा गरिवी निवारण मन्त्रालय	सामाजिक विकास कार्यालय, हेटौंडा, मकवानपुर
प्रदेश लेखा नियन्त्रक कार्यालय	पशु सेवा कार्यालय, मकवानपुर	वन तथा वातावरण मन्त्रालय	बागमती विश्वविद्यालय, हेटौंडा
उद्योग, वाणिज्य, भूमि तथा प्रशासन मन्त्रालय	खानेपानी, ऊर्जा तथा सिँचाई मन्त्रालय	वन निर्देशनालय, मकवानपुर	प्रदेश प्राविधिक तथा व्यावसायिक शिक्षा एवम् तालिम परिषद्, हेटौंडा
मालपोत कार्यालय, हेटौंडा	जलस्रोत तथा सिँचाई विकास डिभिजन कार्यालय, मकवानपुर	डिभिजन वन कार्यालय, मकवानपुर	स्वास्थ्य मन्त्रालय
मालपोत कार्यालय, शिखरकोट	खानेपानी तथा सरसफाई डिभिजन नं. १, मकवानपुर	डिभिजन वन कार्यालय, राप्ती, मकवानपुर	स्वास्थ्य निर्देशनालय
नापी कार्यालय, शिखरकोट	आन्तरिक मामिला तथा कानून मन्त्रालय	भू तथा जलाधार व्यवस्थापन कार्यालय, मकवानपुर	हेटौंडा अस्पताल
नापी कार्यालय, हेटौंडा	संचार रजिष्ट्रारको कार्यालय, मकवानपुर	भौतिक पूर्वाधार विकास मन्त्रालय, मकवानपुर	जनस्वास्थ्य कार्यालय, मकवानपुर
उद्योग, वाणिज्य तथा उपभोक्ता हित संरक्षण निर्देशनालय	जिल्ला प्रहरी कार्यालय मकवानपुर	प्रदेश राजधानी पूर्वाधार विकास विशेष आयोजना मकवानपुर	आयुर्वेद तथा वैकल्पिक चिकित्सालय, मकवानपुर
उद्योग तथा वाणिज्य कार्यालय, मकवानपुर	बागमती प्रदेश प्रहरी कार्यालय	यातायात पूर्वाधार निर्देशनालय, मकवानपुर	स्वास्थ्य आपूर्ति व्यवस्थापन केन्द्र
प्रदेश दुग्ध विकास बोर्ड	नेपाल प्रहरी विशेष सुरक्षा गण, रातोमाटे, मकवानपुर	पूर्वाधार विकास कार्यालय, मकवानपुर	मदन भण्डारी स्वास्थ्य विज्ञान प्रतिष्ठान
कृषि तथा पशुपन्छी विकास मन्त्रालय	सशस्त्र प्रहरी बल नेपाल नं. ३ गढीमाई, मकवानपुर	शहरी विकास तथा भवन कार्यालय, मकवानपुर	श्रम, रोजगार तथा यातायात मन्त्रालय

प्रदेश विउ बिजन गुणस्तर नियन्त्रण केन्द्र, हेटौंडा, मकवानपुर	इलाका प्रहरी कार्यालय फाफरबारी, मकवानपुर	युवा तथा खेलकुद मन्त्रालय	
यातायात व्यवस्था कार्यालय, हेटौंडा, मकवानपुर	प्रदेश नीति तथा योजना आयोग	प्रदेश खेलकुद विकास परिषद्	

११. भक्तपुर

जिल्ला समन्वय समिति भक्तपुर	व्यवसायिक किट विकास फार्म, चित्तापोल, भक्तपुर	भक्तपुर अस्पताल
प्रदेश लेखा इकाई कार्यालय	जलस्रोत तथा सिँचाई विकास डिभिजन कार्यालय, भक्तपुर	जनस्वास्थ्य कार्यालय, भक्तपुर
भुमि सुधार तथा मालपोत कार्यालय, भक्तपुर	खानेपानी तथा सरसफाई डिभिजन नं. ५, भक्तपुर	आयुर्वेद तथा वैकल्पिक चिकित्सालय, भक्तपुर
नापी कार्यालय, भक्तपुर	डिभिजन वन कार्यालय, भक्तपुर	यातायात व्यवस्था कार्यालय, भक्तपुर
उद्योग तथा वाणिज्य कार्यालय, भक्तपुर	ग्रामीण सडक सञ्जाल सुधार आयोजना (RCIP-AF), भक्तपुर	

१२. ललितपुर

जिल्ला समन्वय समिति ललितपुर	उद्योग तथा वाणिज्य कार्यालय, ललितपुर	वन अनुसन्धान तथा प्रशिक्षण केन्द्र, ललितपुर	जनस्वास्थ्य कार्यालय, ललितपुर
प्रदेश सुशासन केन्द्र, ललितपुर	पुष्प विकास केन्द्र, गोदावरी	डिभिजन वन कार्यालय, ललितपुर	आयुर्वेद तथा वैकल्पिक चिकित्सालय, ललितपुर
प्रदेश लेखा इकाई कार्यालय	वाली संरक्षण प्रयोगशाला, हरिहरभवन	भू तथा जलाधार व्यवस्थापन कार्यालय, ललितपुर	यातायात व्यवस्था कार्यालय, सवारी चालक अनुमती पत्र, ललितपुर
भुमि सुधार तथा मालपोत कार्यालय, ललितपुर	कृषि विकास कार्यालय, ललितपुर	पूर्वाधार विकास कार्यालय, ललितपुर	यातायात व्यवस्था कार्यालय, साना ठुला सवारी, ललितपुर
मालपोत कार्यालय, गोटेखेल	पशु सेवा तालिम केन्द्र, लगनखेल	महालक्ष्मी बहुप्राविधिक शिक्षालय	
नापी कार्यालय, गोटेखेल	पशु सेवा कार्यालय, ललितपुर	सामाजिक विकास कार्यालय, भैसेपाटी, ललितपुर	
नापी कार्यालय, ललितपुर	जलस्रोत तथा सिँचाई विकास डिभिजन कार्यालय, ललितपुर	बज्रबाराही चापागाउँ अस्पताल	

१३. काठमाण्डौ

जिल्ला समन्वय समिति काठमाण्डौ	नापी कार्यालय, टोखा	गोकर्णेश्वर नगरपालिका, काठमाडौं	जनस्वास्थ्य कार्यालय, काठमाण्डौं
प्रदेश लेखा इकाई कार्यालय	नापी कार्यालय, साँखु	पर्यटन विकास आयोजना ईकाई कार्यालय	आयुर्वेद तथा वैकल्पिक चिकित्सालय, काठमाण्डौं
भूमि सुधार तथा मालपोत कार्यालय, डिल्लीबजार	नापी कार्यालय, चावहिल	पर्यटन कार्यालय काठमाण्डौं	स्वास्थ्य तालिम केन्द्र
मालपोत कार्यालय, टोखा	नापी कार्यालय, मनमैजु	डिभिजन वन कार्यालय, काठमाण्डौं	यातायात व्यवस्था कार्यालय, मोटरसाईकल, काठमाण्डौं
मालपोत कार्यालय, साँखु	नापी कार्यालय, डिल्लीबजार	शहरी विकास तथा भवन कार्यालय, काठमाडौं	यातायात व्यवस्था कार्यालय, कलंकी, काठमाडौं
मालपोत कार्यालय, चावहिल	उद्योग तथा वाणिज्य कार्यालय, काठमाडौं	बालाजु स्कुल अफ इन्जिनियरिङ एण्ड टेक्नोलोजी	यातायात व्यवस्था कार्यालय, चावहिल, काठमाडौं
मालपोत कार्यालय, मनमैजु	जलस्रोत तथा सिँचाई विकास डिभिजन कार्यालय, काठमाण्डौं	शंकरापुर पोलिटेक्निक इन्स्टिच्यूट	यातायात व्यवस्था कार्यालय, कोटेश्वर, काठमाडौं
मालपोत कार्यालय, कलंकी	चन्द्रागिरी नगरपालिका, काठमाण्डौं	गणेशमान सिंह स्मृति बहुप्राविधिक शिक्षालय, चन्द्रागिरी न.पा. १	यातायात व्यवस्था कार्यालय, बालाजु, काठमाडौं
नापी कार्यालय, कलंकी	कागेश्वरी मनोहरा नगरपालिका, काठमाडौं	टोखा चण्डेश्वरी अस्पताल	बागमती प्रदेशको समस्याग्रस्त सहकारी व्यवस्थापन समितिको कार्यालय

३. आन्तरिक लेखापरीक्षण गर्दा परीक्षण गरिएका मुख्य मुख्य विषयहरू

आर्थिक वर्ष २०८१/८२ मा प्रदेश लेखा नियन्त्रक कार्यालय वा प्रदेश लेखा इकाई कार्यालयहरूबाट आन्तरिक लेखापरीक्षण गर्दा देहायका विषयहरूको परीक्षण गरिएको छ।

१. विनियोजन, राजश्व, धरौटी, विविध तर्फको आर्थिक कारोबारमा दुरुपयोग हानी नोक्सानी हिनामिना वा मस्यौट भए/नभएको तथा आर्थिक कारोबारमा गणितीय शुद्धता भए/नभएको।
२. कार्यक्रम तथा वित्तीय कारोबारको कार्य सञ्चालन प्रचलित कानूनले निर्धारण गरेको प्रक्रिया अनुरूप भए/नभएको।
३. वित्तीय प्रतिवेदनहरू प्रचलित कानूनले निर्दिष्ट गरे अनुरूपको ढाँचा र समयमा तयार भए/नभएको।
४. निर्धारित ढाँचा र प्रक्रिया अनुरूप कारोबारको लेखांकन गरे/नगरेको।
५. स्वीकृत वार्षिक कार्यक्रम अनुसार आर्थिक कारोबार सञ्चालन भए/नभएको।
६. प्रचलित कानून बमोजिम राजश्व असुल गरे/नगरेको।
७. असुल भएको राजश्व तोकिएको कार्यविधि अनुरूप दाखिला गरे/नगरेको।
८. निर्दिष्ट कार्यविधि अनुरूप धरौटी आम्दानी तथा खर्च गरे/नगरेको।
९. व्यवस्थापनलाई आन्तरिक लेखापरीक्षणबाट उपलब्ध गराइएको सुझावहरूको कार्यान्वयन भए/नभएको।
१०. कार्य प्रक्रियामा आन्तरिक नियन्त्रणको संस्थागत व्यवस्था भए/नभएको।
११. वार्षिक खरिद योजना तयार गरे नगरेको र खरिद ऐनको प्रावधान अनुसारको कार्यविधि अवलम्बन भए/नभएको।
१२. मू.अ. कर दर्तावालासँग खरिद गरे/नगरेको, अग्रिम करकट्टी गरे/नगरेको, भुक्तानी भएको फर्म मू.अ. कर तथा आयकरमा ननफाईलर रहे/नरहेको।
१३. नेपालमा उत्पादित मालसामानलाई कानूनमा व्यवस्था भए बमोजिम प्राथमिकता दिए/नदिएको।
१४. तलबी प्रतिवेदन पारित गरी तलब खर्च गरे/नगरेको।
१५. आर्थिक कारोबारलाई प्रमाणित गर्ने कागजातहरू संलग्न भए/नभएको।
१६. सरकारी सम्पत्तिको उचित संरक्षण, सदुपयोग र सम्भार गरे/नगरेको।
१७. कार्यक्रमको लागि पेशिक उपलब्ध गराउँदा प्रचलित कानूनी व्यवस्था बमोजिमका कागजातहरू/पुष्ट्याँईहरू संलग्न भए/नभएको, उपलब्ध गराइएको पेशकी निर्धारित प्रयोजनमा खर्च भए/नभएको तथा पेशिकको दुरुपयोग भए/नभएको।
१८. कारोबारलाई पुष्ट्याँई गर्ने कागजात अधिकार प्राप्त अधिकारीबाट प्रमाणित भए/नभएको।
१९. जिन्सी श्रेस्ता व्यवस्थापनको लागि सार्वजनिक सम्पत्ति व्यवस्थापन प्रणाली (PAMS) को प्रयोग भए/नभएको।
२०. भ्रमण आदेश प्रदेश भ्रमण खर्च नियमावली, २०७६ मा तोकिएबमोजिमको पदाधिकारीबाट स्वीकृत भए/नभएको।
२१. आयकर ऐन, २०५८ तथा आयकर नियमावली, २०५९ र अन्य प्रचलित कानून बमोजिम लाग्ने करहरू कट्टि गरे/नगरेको तथा कट्टि गरिएको अग्रिम आयकर ETDS गरे/नगरेको।
२२. सार्वजनिक खर्चमा मितव्ययिता कायम गर्ने सम्बन्धमा प्रदेश सरकारबाट भएका निर्णय कार्यान्वयन भए/नभएको।
२३. सार्वजनिक सेवा प्रवाहमा प्रभावकारिता अभिवृद्धि गर्न प्रदेश सरकारले गरेका अनिवार्य विधुतिय हाजिरी लागु गर्ने लगाएतका निर्णयहरू कार्यान्वयन भए/नभएको।

४. आन्तरिक लेखापरीक्षणबाट देखिएको बेरुजुको अवस्था

आ.व. २०८१/८२ मा प्रदेश लेखा नियन्त्रक कार्यालय तथा प्रदेश लेखा इकाई कार्यालयहरूबाट विनियोजन, धरौटी, राजस्व तथा कार्यसञ्चालनकोष तर्फको आन्तरिक लेखापरीक्षण सम्पन्न भएको छ। आन्तरिक लेखापरीक्षणबाट असुल गर्नु पर्ने बेरुजु रु. ७९,१३,०८३.००, नियमित गर्नुपर्ने बेरुजु रु. १४,०९,४५,२९१.०० र म्याद नाघेको पेशकी बेरुजु रु. १६,५०,१३,९८७.०० समेत जम्मा रु. ३१,३८,७२,३६१.०० बेरुजु कायम हुन आएको छ। म्याद ननाघेको पेशकीलाई बेरुजुको रूपमा गणना गरिएको छैन। कायम भएको बेरुजु मध्ये रु. २६,५०,५९,९२६.०० विनियोजन तर्फको आर्थिक कारोवारबाट, रु. ४,४३,४६,०९४.०० राजस्व तर्फबाट, रु. २८,४७,१५७.०० धरौटी तर्फको आर्थिक कारोवारबाट र रु. १६,१९,१८४.०० विविध तर्फको आर्थिक कारोवारबाट कायम हुन आएको देखिन्छ।

५. आन्तरिक लेखापरीक्षण गर्दा उपलब्ध गराईएका मुख्य मुख्य सुझावहरू

आन्तरिक लेखापरीक्षण गर्दा उपलब्ध गराईएका मुख्य मुख्य सुझावहरू देहाय बमोजिम रहेका छन्।

१. सार्वजनिक खरिद ऐन, २०६३, सार्वजनिक खरिद नियमावली, २०६४ तथा प्रदेश सार्वजनिक खरिद नियमावली, २०८० बमोजिम खरिद महाशाखा/शाखा/इकाई गठन गरी खरिद कार्य सम्बन्धी वार्षिक खरिद योजना तथा खरिद गुरुयोजना तयार गर्ने लगायतका कार्यहरू गर्नुपर्ने।
२. सार्वजनिक खर्चमा मितव्ययिता कायम गर्ने सम्बन्धमा प्रदेश सरकारबाट भएका निर्णय कार्यान्वयन हुनुपर्ने।
३. सार्वजनिक सेवा प्रवाहमा प्रभावकारिता अभिवृद्धि गर्न प्रदेश सरकारले गरेका अनिवार्य विधुतिय हाजिरी लागु गर्ने लागूतका निर्णयहरू कार्यान्वयन हुनुपर्ने।
४. निजामती सेवा ऐन, २०४९ तथा प्रदेश निजामती सेवा ऐन, २०७९ बमोजिम समयमै तलबी प्रतिवेदन पारित गरेर मात्र तलब खर्च लेख्नुपर्ने।
५. प्रदेश भ्रमण खर्च नियमावली, २०७६ बमोजिम भ्रमण खर्च लेख्नुपूर्व भ्रमण प्रतिवेदन संलग्न राख्नुपर्ने र भ्रमणको विवरणको छुट्टै भ्रमण अभिलेख खडा गरी अध्यावधिक गर्नुपर्ने।
६. आयकर ऐन, २०५८ तथा आयकर नियमावली, २०५९ र अन्य प्रचलित कानून बमोजिम लाग्ने करहरू कट्टि गरेर मात्र कुनै व्यक्ति, कर्मचारी, फर्म वा संस्थालाई भुक्तानी गर्ने व्यवस्था मिलाउने। कट्टि गरिएको अग्रिम आयकर समयमा नै ETDS गर्नुपर्ने।
७. तालिम, गोष्ठी, सेमिनार, अन्तरक्रिया लगायतका कुनै प्रकारका कार्यक्रम सञ्चालन गर्नुपूर्व अधिकार प्राप्त निकाय वा पदाधिकारीबाट कार्यक्रम प्रस्ताव तथा लागत स्वीकृत गराउनुपर्ने र त्यस प्रकारको खर्च स्वीकृत नमर्स अनुसार हुनुपर्ने।
८. कुनै कार्यक्रम गर्नका लागि पेशकी उपलब्ध गराउँदा पेशकी कुन कामको निमित्त के कति रकम चाहिने हो सो को विवरण खुलाएर माग हुनुपर्ने पेशकी फछ्यौट हुने तरिका र समयवाधि किटान गरेर मात्र पेशकी दिनुपर्ने। म्याद नाघेको र ननाघेको पेशकी प्रस्टसँग छुट्याएर राख्ने र पेशकी लिने व्यक्तिको तीन पुस्ते विवरण तयार गरेर राख्नुपर्ने व्यवस्था हुनुपर्ने।
९. राजस्व सेस्ता सम्बन्धी म.ले.प. फारामहरूको प्रयोग, रसिद नियन्त्रण खाता, नगदी राजस्व समय मै बैंक दाखिला, RMIS Software को प्रयोग गरी राजस्व लेखा प्रणालीलाई प्रभावकारी बनाउनुपर्ने।

१०. सवारी साधन तथा मेशिनरी सामग्री मर्मत सम्भार गर्दा मर्मत आदेश स्वीकृत गराई मर्मत अभिलेख खाता खडा गरी सो को अध्यावधिक गराउनुपर्ने।
११. निर्माण कार्यको कार्य अभिलेख खाता, आइटमवाईज कार्य अभिलेख खाता, नापी किताब, नियन्त्रण अभिलेख, कन्टिन्जेन्सी खर्चको खाता छुट्टाछुट्टै राखी अघावधिक गर्नुपर्ने।
१२. कार्यालयको कर्मचारीहरूको हाजिरी रजिष्ट्ररमा काज, काज सरुवा, बिदा जस्ता विषयको अभिलेख दुरुस्त राखी अघावधिक हुनुपर्ने।
१३. जिन्सी श्रेस्ता व्यवस्थापनको लागि सार्वजनिक सम्पत्ति व्यवस्थापन प्रणाली (PAMS) को अनिवार्य प्रयोग गर्नुपर्ने।
१४. दोहोरो पर्ने गरी बैठक भत्ता तथा अन्य भत्ताहरू भुक्तानी नगर्ने।
१५. कुनैपनि फर्म लाई नियमानुसार भुक्तानी गर्नुपर्ने रकम भुक्तानी गर्दा उक्त फर्म मू.अ. कर तथा आयकरमा ननफाइलर नरहेको एकिन गरेर मात्र भुक्तानी गर्नुपर्ने।
१६. अन्तरसरकारी वित्त व्यवस्थापन ऐन, २०७४ को परिच्छेद-४ मा ४ प्रकारका अनुदानको व्यवस्थापन गरेको छ। जसमा नेपाल सरकारबाट प्राप्त भएको अनुदान र प्रदेशको आन्तरिक स्रोतबाट उठेको राजस्वलाई प्रदेशले स्थानीय तहको खर्चको आवश्यकता र राजस्वको क्षमताको आधारमा प्रदेशको कानूनको आधारमा अनुदान प्रदान गर्न सकिने व्यवस्था छ। यस अनुरूप स्थानीय तहमा उपलब्ध गराउने वित्तीय हस्तान्तरण आर्थिक मामिला तथा योजना मन्त्रालय मार्फत व्यवस्था रहेकोमा केही मन्त्रालय/निकाय अन्तर्गतका कार्यालयहरूले स्थानीय तहको कार्य सञ्चालनकोष खाता (विविध खाता) मा जम्मा हुनेगरि निकाशा गरेको देखिन्छ। आगामी दिनमा स्थानीय तहलाई प्रदान गरिने अनुदानहरू अन्तरसरकारी वित्त व्यवस्थापन ऐन, २०७४ मा भएको व्यवस्था अनुसार गर्नुपर्ने।

६. निष्कर्ष

प्रदेश सरकारका सबै निकायहरूले आन्तरिक नियन्त्रण प्रणालीलाई प्रभावकारी बनाई वित्तीय अनुशासन कायम गर्नुपर्ने देखिन्छ। बेरुजुलाई कम गर्न कार्यालय प्रमुख र लेखा प्रमुखले मात्र नभई कार्यालयका सम्पूर्ण कर्मचारीले आ-आफ्नो तर्फबाट जिम्मेवारी निर्वाह गर्नुपर्ने आवश्यकता रहेको छ। बेरुजु कायम नहुने गरी आर्थिक प्रशासनमा संलग्नहरूले कार्यसम्पादन गर्नुपर्ने देखिन्छ। कार्य सम्पादन गर्दा बेरुजु कायम भएमा समयमानै बेरुजु फछ्यौट तथा व्यवस्थापन गर्नुपर्ने देखिन्छ। प्रदेश सरकारबाट जारी भएका ऐन, नियमावली, कार्यविधि, मापदण्ड र मार्गनिर्देशनहरूको सबै निकायले अक्षरस पालना गरेमा प्रदेश सरकारको बेरुजु न्यून भई वित्तीय अनुशासन कायम हुने र समग्रममा सुशासन प्रवर्द्धन हुने देखिन्छ।

अनुसूचीहरु

१. जिल्लागत आन्तरिक लेखापरीक्षण बेरुजु

अनुसूची-१

जिल्ला	बेरुजु प्रकार	बेरुजु रकम			
		असुल गर्नु पर्ने	नियमित गर्नु पर्ने	म्याद नाघेको पेस्की	जम्मा
दोलखा		४०,३४४.००	१,८९,६१४.००	०.००	२,२९,९५८.००
दोलखा	१. विनियोजन	४०,३४४.००	१,८९,६१४.००	०.००	२,२९,९५८.००
दोलखा	२. राजस्व	०.००	०.००	०.००	०.००
दोलखा	३. धरौटी	०.००	०.००	०.००	०.००
दोलखा	४. विविध	०.००	०.००	०.००	०.००
रामेछाप		२,०९,५७२.००	०.००	५,२५,०७०.००	७,३४,६४२.००
रामेछाप	१. विनियोजन	२,०९,५७२.००	०.००	५,२५,०७०.००	७,३४,६४२.००
रामेछाप	२. राजस्व	०.००	०.००	०.००	०.००
रामेछाप	३. धरौटी	०.००	०.००	०.००	०.००
रामेछाप	४. विविध	०.००	०.००	०.००	०.००
सिन्धुली		१४,३९,९०९.००	६६,९७,८३०.००	०.००	८१,३७,७३९.००
सिन्धुली	१. विनियोजन	१४,३९,९०९.००	६३,०१,०३०.००	०.००	७७,४०,९३९.००
सिन्धुली	२. राजस्व	०.००	०.००	०.००	०.००
सिन्धुली	३. धरौटी	०.००	०.००	०.००	०.००
सिन्धुली	४. विविध	०.००	३,९६,८००.००	०.००	३,९६,८००.००
काभ्रेपलान्चोक		१३,५०,८८२.००	५,२४,०३,४२०.००	१२,८०,०००.००	५,५०,३४,३०२.००
काभ्रेपलान्चोक	१. विनियोजन	१३,२६,९००.००	१,०७,९९,०४३.००	१२,८०,०००.००	१,३४,०५,९४३.००
काभ्रेपलान्चोक	२. राजस्व	९००.००	३,९३,४६,१६९.००	०.००	३,९३,४७,०६९.००
काभ्रेपलान्चोक	३. धरौटी	२३,०८२.००	२२,१९,२०८.००	०.००	२२,४२,२९०.००
काभ्रेपलान्चोक	४. विविध	०.००	३९,०००.००	०.००	३९,०००.००
सिन्धुपाल्चोक		१,२३,१६५.००	०.००	०.००	१,२३,१६५.००
सिन्धुपाल्चोक	१. विनियोजन	१,२३,१६५.००	०.००	०.००	१,२३,१६५.००
सिन्धुपाल्चोक	२. राजस्व	०.००	०.००	०.००	०.००
सिन्धुपाल्चोक	३. धरौटी	०.००	०.००	०.००	०.००
सिन्धुपाल्चोक	४. विविध	०.००	०.००	०.००	०.००
रसुवा		२,३५,०३८.००	५५,३३०.००	७,६५,०००.००	१०,५५,३६८.००
रसुवा	१. विनियोजन	२,३५,०३८.००	५५,३३०.००	७,६५,०००.००	१०,५५,३६८.००

जिल्ला	वेरजु प्रकार	वेरजु रकम			
		असुल गर्नु पर्ने	नियमित गर्नु पर्ने	म्याद नाघेको पेस्की	जम्मा
रसुवा	२. राजस्व	०.००	०.००	०.००	०.००
रसुवा	३. धरौटी	०.००	०.००	०.००	०.००
रसुवा	४. विविध	०.००	०.००	०.००	०.००
नुवाकोट		१३,९७,४७७.००	८,३८,११९.००	०.००	२२,३५,५९६.००
नुवाकोट	१. विनियोजन	२,५८,१६९.००	८,३८,११९.००	०.००	१०,९६,२८८.००
नुवाकोट	२. राजस्व	०.००	०.००	०.००	०.००
नुवाकोट	३. धरौटी	०.००	०.००	०.००	०.००
नुवाकोट	४. विविध	११,३९,३०८.००	०.००	०.००	११,३९,३०८.००
धादिङ		८४,१२६.००	०.००	०.००	८४,१२६.००
धादिङ	१. विनियोजन	८४,१२६.००	०.००	०.००	८४,१२६.००
धादिङ	२. राजस्व	०.००	०.००	०.००	०.००
धादिङ	३. धरौटी	०.००	०.००	०.००	०.००
धादिङ	४. विविध	०.००	०.००	०.००	०.००
चितवन		३,५१,४१५.००	७,५५,३४,९२०.००	०.००	७,५८,८६,३३५.००
चितवन	१. विनियोजन	१,६५,२१५.००	७,०७,२२,०९५.००	०.००	७,०८,८७,३१०.००
चितवन	२. राजस्व	१,८६,२००.००	४८,१२,८२५.००	०.००	४९,९९,०२५.००
चितवन	३. धरौटी	०.००	०.००	०.००	०.००
चितवन	४. विविध	०.००	०.००	०.००	०.००
मकवानपुर		१२,९४,८०७.००	५०,५१,६४५.००	१६,२३,१०,३७४.००	१६,८६,५६,८२६.००
मकवानपुर	१. विनियोजन	७,९४,८०७.००	५०,५१,६४५.००	१६,२३,१०,३७४.००	१६,८९,५६,८२६.००
मकवानपुर	२. राजस्व	०.००	०.००	०.००	०.००
मकवानपुर	३. धरौटी	५,००,०००.००	०.००	०.००	५,००,०००.००
मकवानपुर	४. विविध	०.००	०.००	०.००	०.००
भक्तपुर		८४,७५३.००	५०,८६५.००	०.००	१,३५,६१८.००
भक्तपुर	१. विनियोजन	५०,६७७.००	५०,८६५.००	०.००	१,०१,५४२.००
भक्तपुर	२. राजस्व	०.००	०.००	०.००	०.००
भक्तपुर	३. धरौटी	०.००	०.००	०.००	०.००
भक्तपुर	४. विविध	३४,०७६.००	०.००	०.००	३४,०७६.००

जिल्ला	वेरुजु प्रकार	वेरुजु रकम			
		असुल गर्नु पर्ने	नियमित गर्नु पर्ने	म्याद नाघेको पेस्की	जम्मा
ललितपुर		१०,५६,११७.००	२१,०८९.००	०.००	१०,७७,२०६.००
ललितपुर	१. विनियोजन	१०,४६,११७.००	२१,०८९.००	०.००	१०,६७,२०६.००
ललितपुर	२. राजस्व	०.००	०.००	०.००	०.००
ललितपुर	३. धरौटी	०.००	०.००	०.००	०.००
ललितपुर	४. विविध	१०,०००.००	०.००	०.००	१०,०००.००
काठमाण्डौ		२,४५,४७८.००	१,०२,४५९.००	१,३३,५४३.००	४,८१,४८०.००
काठमाण्डौ	१. विनियोजन	१,४०,६११.००	१,०२,४५९.००	१,३३,५४३.००	३,७६,६१३.००
काठमाण्डौ	२. राजस्व	०.००	०.००	०.००	०.००
काठमाण्डौ	३. धरौटी	१,०४,८६७.००	०.००	०.००	१,०४,८६७.००
काठमाण्डौ	४. विविध	०.००	०.००	०.००	०.००
जम्मा		७९,१३,०८३.००	१४,०९,४५९.००	१६,५०,१३९.८७.००	३१,३८,७२२,३६१.००

२. मन्त्रालयगत आन्तरिक लेखापरीक्षण बेरुजु

अनुसूची-२

मन्त्रालय	बेरुजुको प्रकार	बेरुजु रकम			
		असुल गर्नु पर्ने	नियमित गर्नु पर्ने	म्याद नाघेको पेस्की	जम्मा
प्रदेश व्यवस्थापिका		४४,२२३.००	३२,५४०.००	१,४०,०००.००	२,१६,७६३.००
प्रदेश व्यवस्थापिका	१. विनियोजन	४४,२२३.००	३२,५४०.००	१,४०,०००.००	२,१६,७६३.००
प्रदेश व्यवस्थापिका	२. राजस्व	०.००	०.००	०.००	०.००
प्रदेश व्यवस्थापिका	३. धरौटी	०.००	०.००	०.००	०.००
प्रदेश व्यवस्थापिका	४. विविध	०.००	०.००	०.००	०.००
प्रदेश लोक सेवा आयोग		२२,००५.००	०.००	०.००	२२,००५.००
प्रदेश लोक सेवा आयोग	१. विनियोजन	२२,००५.००	०.००	०.००	२२,००५.००
प्रदेश लोक सेवा आयोग	२. राजस्व	०.००	०.००	०.००	०.००
प्रदेश लोक सेवा आयोग	३. धरौटी	०.००	०.००	०.००	०.००
प्रदेश लोक सेवा आयोग	४. विविध	०.००	०.००	०.००	०.००
मुख्य न्यायाधिवक्ताको कार्यालय		२७,६१२.००	०.००	०.००	२७,६१२.००
मुख्य न्यायाधिवक्ताको कार्यालय	१. विनियोजन	२७,६१२.००	०.००	०.००	२७,६१२.००
मुख्य न्यायाधिवक्ताको कार्यालय	२. राजस्व	०.००	०.००	०.००	०.००
मुख्य न्यायाधिवक्ताको कार्यालय	३. धरौटी	०.००	०.००	०.००	०.००
मुख्य न्यायाधिवक्ताको कार्यालय	४. विविध	०.००	०.००	०.००	०.००
मुख्यमन्त्री तथा मन्त्रिपरिषद्को कार्यालय		१०,१४,३४०.००	२०,०००.००	१०,००,०००.००	२०,३४,३४०.००
मुख्यमन्त्री तथा मन्त्रिपरिषद्को कार्यालय	१. विनियोजन	१०,१४,३४०.००	२०,०००.००	१०,००,०००.००	२०,३४,३४०.००
मुख्यमन्त्री तथा मन्त्रिपरिषद्को कार्यालय	२. राजस्व	०.००	०.००	०.००	०.००
मुख्यमन्त्री तथा मन्त्रिपरिषद्को कार्यालय	३. धरौटी	०.००	०.००	०.००	०.००
मुख्यमन्त्री तथा मन्त्रिपरिषद्को कार्यालय	४. विविध	०.००	०.००	०.००	०.००
उद्योग, वाणिज्य, भूमि तथा प्रशासन मन्त्रालय		८९,९२५.००	४,४७,३३,२०६.००	०.००	४,४८,२३,१३१.००
उद्योग, वाणिज्य तथा आपूर्ति मन्त्रालय	१. विनियोजन	८९,९२५.००	५,७४,२१२.००	०.००	६,६४,१३७.००
उद्योग, वाणिज्य तथा आपूर्ति मन्त्रालय	२. राजस्व	०.००	४,४९,५८,९९४.००	०.००	४,४९,५८,९९४.००
उद्योग, वाणिज्य तथा आपूर्ति मन्त्रालय	३. धरौटी	०.००	०.००	०.००	०.००
उद्योग, वाणिज्य तथा आपूर्ति मन्त्रालय	४. विविध	०.००	०.००	०.००	०.००
कृषि तथा पशुपन्छी विकास मन्त्रालय		१,२०,१५९.००	६,५३,९०२.००	३,०८,९३६.००	१०,८२,९९७.००
कृषि तथा पशुपन्छी विकास मन्त्रालय	१. विनियोजन	१,१९,२५९.००	२,५७,१०२.००	३,०८,९३६.००	६,८५,२९७.००
कृषि तथा पशुपन्छी विकास मन्त्रालय	२. राजस्व	९००.००	०.००	०.००	९००.००
कृषि तथा पशुपन्छी विकास मन्त्रालय	३. धरौटी	०.००	०.००	०.००	०.००
कृषि तथा पशुपन्छी विकास मन्त्रालय	४. विविध	०.००	३,९६,८००.००	०.००	३,९६,८००.००
खानेपानी, ऊर्जा तथा सिँचाई मन्त्रालय		१,७६,७३४.००	१,७८,५५२.००	५,२५,०७०.००	८,८०,३५६.००
खानेपानी, ऊर्जा तथा सिँचाई मन्त्रालय	१. विनियोजन	१,५३,६५२.००	१,७८,५५२.००	५,२५,०७०.००	८,५७,२७४.००
खानेपानी, ऊर्जा तथा सिँचाई मन्त्रालय	२. राजस्व	०.००	०.००	०.००	०.००
खानेपानी, ऊर्जा तथा सिँचाई मन्त्रालय	३. धरौटी	२३,०८२.००	०.००	०.००	२३,०८२.००
खानेपानी, ऊर्जा तथा सिँचाई मन्त्रालय	४. विविध	०.००	०.००	०.००	०.००
आन्तरिक मामिला तथा कानून मन्त्रालय		१,७९,८४२.००	२,९०,६९४.००	०.००	४,६२,५३६.००
आन्तरिक मामिला तथा कानून मन्त्रालय	१. विनियोजन	१,७९,८४२.००	२,९०,६९४.००	०.००	४,६२,५३६.००
आन्तरिक मामिला तथा कानून मन्त्रालय	२. राजस्व	०.००	०.००	०.००	०.००
आन्तरिक मामिला तथा कानून मन्त्रालय	३. धरौटी	०.००	०.००	०.००	०.००
आन्तरिक मामिला तथा कानून मन्त्रालय	४. विविध	०.००	०.००	०.००	०.००

मन्त्रालय	बेरुजुको प्रकार	बेरुजु रकम			
		असुल गर्नु पर्ने	नियमित गर्नु पर्ने	म्याद नाघेको पेस्की	जम्मा
संस्कृति, पर्यटन तथा सहकारी मन्त्रालय		१,०५,२९७.००	६५,२९५.००	०.००	१,७०,५९२.००
संस्कृति, पर्यटन तथा सहकारी मन्त्रालय	१. विनियोजन	१,०५,२९७.००	६५,२९५.००	०.००	१,७०,५९२.००
संस्कृति, पर्यटन तथा सहकारी मन्त्रालय	२. राजस्व	०.००	०.००	०.००	०.००
संस्कृति, पर्यटन तथा सहकारी मन्त्रालय	३. धरौटी	०.००	०.००	०.००	०.००
संस्कृति, पर्यटन तथा सहकारी मन्त्रालय	४. विविध	०.००	०.००	०.००	०.००
वन तथा वातावरण मन्त्रालय		३,९६,२८५.००	८६,६०५.००	१,३३,५४३.००	६,१६,४३३.००
वन तथा वातावरण मन्त्रालय	१. विनियोजन	३,९६,२८५.००	८६,६०५.००	१,३३,५४३.००	६,१६,४३३.००
वन तथा वातावरण मन्त्रालय	२. राजस्व	०.००	०.००	०.००	०.००
वन तथा वातावरण मन्त्रालय	३. धरौटी	०.००	०.००	०.००	०.००
वन तथा वातावरण मन्त्रालय	४. विविध	०.००	०.००	०.००	०.००
भौतिक पूर्वाधार विकास मन्त्रालय		२८,११,००४.००	८५,४३,२०५.००	१३,८६,३६,९८५.००	१४,९९,९१,९९४.००
भौतिक पूर्वाधार विकास मन्त्रालय	१. विनियोजन	२७,०६,१३७.००	६३,९३,४९७.००	१३,८६,३६,९८५.००	१४,७६,५६,६९९.००
भौतिक पूर्वाधार विकास मन्त्रालय	२. राजस्व	०.००	०.००	०.००	०.००
भौतिक पूर्वाधार विकास मन्त्रालय	३. धरौटी	१,०४,८६७.००	२२,१९,२०८.००	०.००	२३,२४,०७५.००
भौतिक पूर्वाधार विकास मन्त्रालय	४. विविध	०.००	१०,५००.००	०.००	१०,५००.००
युवा तथा खेलकुद मन्त्रालय		१०,४६०.००	३४,३९३.००	०.००	४४,७७३.००
युवा तथा खेलकुद मन्त्रालय	१. विनियोजन	१०,४६०.००	३४,३९३.००	०.००	४४,७७३.००
युवा तथा खेलकुद मन्त्रालय	२. राजस्व	०.००	०.००	०.००	०.००
युवा तथा खेलकुद मन्त्रालय	३. धरौटी	०.००	०.००	०.००	०.००
युवा तथा खेलकुद मन्त्रालय	४. विविध	०.००	०.००	०.००	०.००
सामाजिक विकास मन्त्रालय		५,५६,८६८.००	६३,५२,९५०.००	२,८०,०००.००	७१,८९,८१८.००
सामाजिक विकास मन्त्रालय	१. विनियोजन	५,५६,८६८.००	६३,५२,९५०.००	२,८०,०००.००	७१,८९,८१८.००
सामाजिक विकास मन्त्रालय	२. राजस्व	०.००	०.००	०.००	०.००
सामाजिक विकास मन्त्रालय	३. धरौटी	०.००	०.००	०.००	०.००
सामाजिक विकास मन्त्रालय	४. विविध	०.००	०.००	०.००	०.००
स्वास्थ्य मन्त्रालय		२१,६७,००२.००	६,२६,९३९.००	२,३९,८९,४५३.००	२,६७,८२,५८६.००
स्वास्थ्य मन्त्रालय	१. विनियोजन	४,८३,६९८.००	५,९७,६३९.००	२,३९,८९,४५३.००	२,५०,७०,७०२.००
स्वास्थ्य मन्त्रालय	२. राजस्व	०.००	०.००	०.००	०.००
स्वास्थ्य मन्त्रालय	३. धरौटी	५,००,०००.००	०.००	०.००	५,००,०००.००
स्वास्थ्य मन्त्रालय	४. विविध	११,८३,३०४.००	२८,५००.००	०.००	१२,११,८०४.००
श्रम, रोजगार तथा यातायात मन्त्रालय		१,९९,३२७.००	८८,०२,९७८.००	०.००	९०,०२,३०५.००
श्रम, रोजगार तथा यातायात मन्त्रालय	१. विनियोजन	१३,९२७.००	८८,०२,९७८.००	०.००	८८,१६,९०५.००
श्रम, रोजगार तथा यातायात मन्त्रालय	२. राजस्व	१,८६,२००.००	०.००	०.००	१,८६,२००.००
श्रम, रोजगार तथा यातायात मन्त्रालय	३. धरौटी	०.००	०.००	०.००	०.००
श्रम, रोजगार तथा यातायात मन्त्रालय	४. विविध	०.००	०.००	०.००	०.००
स्थानीय तह		०.००	७,०५,२५,०००.००	०.००	७,०५,२५,०००.००
स्थानीय तह	१. विनियोजन	०.००	७,०५,२५,०००.००	०.००	७,०५,२५,०००.००
स्थानीय तह	२. राजस्व	०.००	०.००	०.००	०.००
स्थानीय तह	३. धरौटी	०.००	०.००	०.००	०.००
स्थानीय तह	४. विविध	०.००	०.००	०.००	०.००
जम्मा		७९,९३,०८३.००	१४,०९,४५,२९१.००	१६,५०,९३,९८७.००	३९,३८,७२,३६९.००

नोट:- स्थानीय तह र संघीय कार्यालयहरूको बेरुजु अंक बागमती प्रदेश सरकारबाट स्थानीय तह र संघीय कार्यालयहरूलाई विनियोजन भएको बजेटबाट अख्तियारी प्रदान गरिएको आर्थिक कारोबारको मात्र आ.ले.प गर्दा कायम भएको बेरुजु हो।

३. बेरुजुको साराशं

अनुसूची-३

प्रकार	बेरुजु रकम			
	असुल गर्नु पर्ने	नियमित गर्नु पर्ने	म्याद नाघेको पेस्की	जम्मा
१. विनियोजन	५९,१४,६५०.००	९,४१,३१,२८९.००	१६,५०,१३,९८७.००	२६,५०,५९,९२६.००
२. राजस्व	१,८७,१००.००	४,४१,५८,९९४.००	०.००	४,४३,४६,०९४.००
३. धरौटी	६,२७,९४९.००	२२,१९,२०८.००	०.००	२८,४७,१५७.००
४. विविध	११,८३,३८४.००	४,३५,८००.००	०.००	१६,१९,१८४.००
कुल जम्मा	७९,१३,०८३.००	१४,०९,४५,२९१.००	१६,५०,१३,९८७.००	३१,३८,७२,३६१.००

४. जिल्लागत आन्तरिक लेखा परीक्षण बेरुजु- विनियोजन/राजस्व/धरौटी

अनुसूची-४

जिल्ला	बेरुजु रकम				
	विनियोजन	राजस्व	धरौटी	कार्यसञ्चालन कोष (विविध)	जम्मा
दोलखा	२,२९,९५८.००	०.००	०.००	०.००	२,२९,९५८.००
रामेछाप	७,३४,६४२.००	०.००	०.००	०.००	७,३४,६४२.००
सिन्धुली	७७,४०,९३९.००	०.००	०.००	३,९६,८००.००	८१,३७,७३९.००
काभ्रेपलान्चोक	१,३४,०५,९४३.००	३,९३,४७,०६९.००	२२,४२,२९०.००	३९,०००.००	५,५०,३४,३०२.००
सिन्धुपाल्चोक	१,२३,१६५.००	०.००	०.००	०.००	१,२३,१६५.००
रसुवा	१०,५५,३६८.००	०.००	०.००	०.००	१०,५५,३६८.००
नुवाकोट	१०,९६,२८८.००	०.००	०.००	११,३९,३०८.००	२२,३५,५९६.००
धादिङ	८४,१२६.००	०.००	०.००	०.००	८४,१२६.००
चितवन	७,०८,८७,३१०.००	४९,९९,०२५.००	०.००	०.००	७,५८,८६,३३५.००
मकवानपुर	१६,८१,५६,८२६.००	०.००	५,००,०००.००	०.००	१६,८६,५६,८२६.००
भक्तपुर	१,०१,५४२.००	०.००	०.००	३४,०७६.००	१,३५,६१८.००
ललितपुर	१०,६७,२०६.००	०.००	०.००	१०,०००.००	१०,७७,२०६.००
काठमाण्डौ	३,७६,६१३.००	०.००	१,०४,८६७.००	०.००	४,८१,४८०.००
कुल जम्मा	२६,५०,५९,९२६.००	४,४३,४६,०९४.००	२८,४७,१५७.००	१६,१९,१८४.००	३१,३८,७२,३६१.००

५. मन्त्रालयगत आन्तरिक लेखा परीक्षण बेरुजु- विनियोजन/राजस्व/धरौटी

अनुसूची-५

मन्त्रालय	बेरुजु रकम				
	विनियोजन	राजस्व	धरौटी	कार्यसञ्चालन कोष (विविध)	जम्मा
प्रदेश व्यवस्थापिका	२,१६,७६३.००	०.००	०.००	०.००	२,१६,७६३.००
प्रदेश लोक सेवा आयोग	२२,००५.००	०.००	०.००	०.००	२२,००५.००
मुख्य न्यायाधिवक्ताको कार्यालय	२७,६१२.००	०.००	०.००	०.००	२७,६१२.००
मुख्यमन्त्री तथा मन्त्रपरिषद्को कार्यालय	२०,३४,३४०.००	०.००	०.००	०.००	२०,३४,३४०.००
उद्योग, वाणिज्य, भूमि तथा प्रशासन मन्त्रालय	६,६४,१३७.००	४,४१,५८,९९४.००	०.००	०.००	४,४८,२३,१३१.००
कृषि तथा पशुपन्छी विकास मन्त्रालय	६,८५,२९७.००	९००.००	०.००	३,९६,८००.००	१०,८२,९९७.००

मन्त्रालय	बेरुजु रकम				
	विनियोजन	राजस्व	घरौटी	कार्यसञ्चालन कोष (विविध)	जम्मा
खानेपानी, ऊर्जा तथा सिँचाई मन्त्रालय	८,५७,२७४.००	०.००	२३,०८२.००	०.००	८,८०,३५६.००
आन्तरिक मामिला तथा कानून मन्त्रालय	४,६२,५३६.००	०.००	०.००	०.००	४,६२,५३६.००
संस्कृति, पर्यटन तथा सहकारी मन्त्रालय	१,७०,५१२.००	०.००	०.००	०.००	१,७०,५१२.००
वन तथा वातावरण मन्त्रालय	६,१६,४३३.००	०.००	०.००	०.००	६,१६,४३३.००
भौतिक पूर्वाधार विकास मन्त्रालय	१४,७६,५६,६१९.००	०.००	२३,२४,०७५.००	१०,५००.००	१४,९९,९१,१९४.००
युवा तथा खेलकुद मन्त्रालय	४४,७७३.००	०.००	०.००	०.००	४४,७७३.००
सामाजिक विकास मन्त्रालय	७१,८९,८१८.००	०.००	०.००	०.००	७१,८९,८१८.००
स्वास्थ्य मन्त्रालय	२,५०,७०,७०२.००	०.००	५,००,०००.००	१२,११,८८४.००	२,६७,८२,५८६.००
श्रम, रोजगार तथा यातायात मन्त्रालय	८८,१६,१०५.००	१,८६,२००.००	०.००	०.००	९०,०२,३०५.००
स्थानीय तह	७,०५,२५,०००.००	०.००	०.००	०.००	७,०५,२५,०००.००
कुल जम्मा	२६,५०,५९,९२६.००	४,४३,४६,०९४.००	२८,४७,१५७.००	१६,१९,१८४.००	३१,३८,७२,३६१.००

६. आलेप बेरुजु- जिल्ला कार्यालयगत

अनुसूची-६

जिल्ला	कार्यालय	असुल गर्नुपर्ने	नियमित गर्नुपर्ने	म्याद नाघेको पेस्की	जम्मा बेरुजु
दोलखा	जिल्ला समन्वय समिति दोलखा	०.००	०.००	०.००	०.००
दोलखा	प्रदेश लेखा इकाई कार्यालय	०.००	०.००	०.००	०.००
दोलखा	मालपोत कार्यालय, दोलखा	०.००	०.००		०.००
दोलखा	नापी कार्यालय, दोलखा	०.००	०.००	०.००	०.००
दोलखा	उद्योग तथा वाणिज्य कार्यालय, दोलखा	१०,६०६.००	०.००	०.००	१०,६०६.००
दोलखा	बागवानी विकास केन्द्र, बोच, दोलखा	०.००	०.००	०.००	०.००
दोलखा	पशु सेवा कार्यालय, दोलखा	०.००	०.००	०.००	०.००
दोलखा	जलस्रोत तथा सिँचाई विकास डिभिजन कार्यालय, दोलखा	०.००	०.००	०.००	०.००
दोलखा	खानेपानी तथा सरसफाई सब डिभिजन, दोलखा	०.००	०.००	०.००	०.००
दोलखा	जिल्ला प्रहरी कार्यालय दोलखा	०.००	०.००	०.००	०.००
दोलखा	सशस्त्र प्रहरी बल नेपाल नं. १८ गुन्म हे.कवा. दोलखा	०.००	०.००	०.००	०.००
दोलखा	भू तथा जलाधार व्यवस्थापन कार्यालय, दोलखा	०.००	०.००	०.००	०.००
दोलखा	डिभिजन वन कार्यालय, दोलखा	०.००	०.००	०.००	०.००
दोलखा	पूर्वाधार विकास कार्यालय, दोलखा	०.००	०.००	०.००	०.००
दोलखा	जिरी प्रविधिक शिक्षालय	०.००	०.००	०.००	०.००
दोलखा	पशुपति चौलागाईं स्मृति अस्पताल	२९,७३८.००	१,८९,६१४.००	०.००	२,१९,३५२.००
दोलखा	जनस्वास्थ्य कार्यालय, दोलखा	०.००	०.००	०.००	०.००
दोलखा	आयुर्वेद तथा वैकल्पिक चिकित्सालय, दोलखा	०.००	०.००	०.००	०.००
दोलखा जम्मा		४०,३४४.००	१,८९,६१४.००	०.००	२,२९,९५८.००
रामेछाप	जिल्ला समन्वय समिति रामेछाप				०.००

जिल्ला	कार्यालय	असुल गर्नुपर्ने	नियमित गर्नुपर्ने	म्याद नाघेको पेस्की	जम्मा बेरजु
रामेछाप	प्रदेश लेखा इकाई कार्यालय				०.००
रामेछाप	मालपोत कार्यालय, रामेछाप				०.००
रामेछाप	नापी कार्यालय, रामेछाप				०.००
रामेछाप	उद्योग तथा वाणिज्य कार्यालय, रामेछाप				०.००
रामेछाप	कृषि विकास कार्यालय, रामेछाप	१२,८११.००	०.००	०.००	१२,८११.००
रामेछाप	जलस्रोत तथा सिँचाई विकास डिभिजन कार्यालय, रामेछाप	१,५२९.००	०.००	०.००	१,५२९.००
रामेछाप	खानेपानी तथा सरसफाई डिभिजन नं. ४, रामेछाप	०.००	०.००	५,२५,०७०.००	५,२५,०७०.००
रामेछाप	जिल्ला प्रहरी कार्यालय रामेछाप				०.००
रामेछाप	कारागार कार्यालय, रामेछाप				०.००
रामेछाप	डिभिजन वन कार्यालय, रामेछाप	१,८४,४००.००	०.००	०.००	१,८४,४००.००
रामेछाप	भू तथा जलाधार व्यवस्थापन कार्यालय, रामेछाप				०.००
रामेछाप	पूर्वाधार विकास कार्यालय, रामेछाप				०.००
रामेछाप	रामेछाप पोलिटेक्निक इन्स्टिच्यूट				०.००
रामेछाप	रामेछाप अस्पताल				०.००
रामेछाप	जनस्वास्थ्य कार्यालय, रामेछाप	१०,८३२.००	०.००	०.००	१०,८३२.००
रामेछाप	आयुर्वेद तथा वैकल्पिक चिकित्सालय, रामेछाप				०.००
रामेछाप जम्मा		२,०९,५७२.००	०.००	५,२५,०७०.००	७,३४,६४२.००
सिन्धुली	जिल्ला समन्वय समिति सिन्धुली				०.००
सिन्धुली	प्रदेश लेखा इकाई कार्यालय				०.००
सिन्धुली	मालपोत कार्यालय, सिन्धुली				०.००
सिन्धुली	नापी कार्यालय, सिन्धुली				०.००
सिन्धुली	उद्योग तथा वाणिज्य कार्यालय, सिन्धुली				०.००
सिन्धुली	बागवानी विकास केन्द्र, सिन्धुली				०.००
सिन्धुली	कृषि विकास कार्यालय, सिन्धुली				०.००
सिन्धुली	पशु सेवा कार्यालय, सिन्धुली	७,३०४.००	३,९६,८००.००	०.००	४,०४,१०४.००
सिन्धुली	जलस्रोत तथा सिँचाई विकास डिभिजन कार्यालय, सिन्धुली	०.००	९५,९०६.००	०.००	९५,९०६.००
सिन्धुली	जिल्ला प्रहरी कार्यालय सिन्धुली				०.००
सिन्धुली	बागमती प्रदेश तालिम केन्द्र, दुधौली, सिन्धुली				०.००
सिन्धुली	फिक्कल गाँउपालिका, सिन्धुली				०.००
सिन्धुली	इलाका प्रहरी कार्यालय भिमान, सिन्धुली				०.००
सिन्धुली	डिभिजन वन कार्यालय, सिन्धुली	१६,४४३.००	०.००	०.००	१६,४४३.००
सिन्धुली	डिभिजन वन कार्यालय, मरिण, सिन्धुली	२५,५१७.००	०.००	०.००	२५,५१७.००
सिन्धुली	पूर्वाधार विकास कार्यालय, सिन्धुली	०.००	६२,०५,१२४.००	०.००	६२,०५,१२४.००
सिन्धुली	सहरी विकास तथा भवन कार्यालय, सिन्धुली	१३,९०,६४५.००	०.००	०.००	१३,९०,६४५.००

जिल्ला	कार्यालय	असुल गर्नुपर्ने	नियमित गर्नुपर्ने	म्याद नाघेको पेस्की	जम्मा बेरुजु
सिन्धुली	सिन्धुली अस्पताल				०.००
सिन्धुली	जनस्वास्थ्य कार्यालय, सिन्धुली				०.००
सिन्धुली	आयुर्वेद तथा वैकल्पिक चिकित्सालय, सिन्धुली				०.००
सिन्धुली	यातायात व्यवस्था कार्यालय, खुर्कोट				०.००
सिन्धुली जम्मा		१४,३९,९०९.००	६६,९७,८३०.००	०.००	८१,३७,७३९.००
काभ्रेपलान्चोक	जिल्ला समन्वय समिति काभ्रेपलान्चोक	१०,००,०००.००		१०,००,०००.००	२०,००,०००.००
काभ्रेपलान्चोक	प्रदेश लेखा इकाई कार्यालय				०.००
काभ्रेपलान्चोक	मालपोत कार्यालय, काभ्रेपलान्चोक	०.००	३,९३,४६,९६९.००	०.००	३,९३,४६,९६९.००
काभ्रेपलान्चोक	नापी कार्यालय, काभ्रेपलान्चोक				०.००
काभ्रेपलान्चोक	उद्योग तथा वाणिज्य कार्यालय, काभ्रेपलान्चोक				०.००
काभ्रेपलान्चोक	बागवानी विकास केन्द्र, पाँचखाल, काभ्रेपलान्चोक				०.००
काभ्रेपलान्चोक	कृषि विकास कार्यालय, काभ्रेपलान्चोक	९००.००	०.००	०.००	९००.००
काभ्रेपलान्चोक	पशु सेवा कार्यालय, काभ्रेपलान्चोक				०.००
काभ्रेपलान्चोक	भूमिगत जलस्रोत तथा सिँचाई विकास डिभिजन कार्यालय, काभ्रेपलान्चोक				०.००
काभ्रेपलान्चोक	जलस्रोत तथा सिँचाई विकास डिभिजन कार्यालय, काभ्रेपलान्चोक	२४,९८२.००	०.००	०.००	२४,९८२.००
काभ्रेपलान्चोक	जिल्ला प्रहरी कार्यालय काभ्रेपलान्चोक				०.००
काभ्रेपलान्चोक	पाँचखाल नगरपालिका, काभ्रेपलान्चोक				०.००
काभ्रेपलान्चोक	डिभिजन वन कार्यालय, काभ्रेपलान्चोक	०.००	०.००	०.००	०.००
काभ्रेपलान्चोक	पूर्वाधार विकास कार्यालय, काभ्रेपलान्चोक	०.००	२२,९९,२०८.००	०.००	२२,९९,२०८.००
काभ्रेपलान्चोक	शहरी विकास तथा भवन कार्यालय, काभ्रेपलान्चोक	०.००	१०,५००.००	०.००	१०,५००.००
काभ्रेपलान्चोक	पनौती प्राविधिक शिक्षालय				०.००
काभ्रेपलान्चोक	नेपाल बनेपा पोलिटेक्निक इन्स्टिच्यूट				०.००
काभ्रेपलान्चोक	सामाजिक विकास कार्यालय, काभ्रेपलान्चोक	२,८०,०००.००	५७,९७,०००.००	२,८०,०००.००	६३,५७,०००.००
काभ्रेपलान्चोक	शिक्षा तालिम केन्द्र				०.००
काभ्रेपलान्चोक	मेथिनकोट अस्पताल	०.००	२८,५००.००	०.००	२८,५००.००
काभ्रेपलान्चोक	जनस्वास्थ्य कार्यालय, काभ्रेपलान्चोक	४५,०००.००	०.००	०.००	४५,०००.००
काभ्रेपलान्चोक	आयुर्वेद तथा वैकल्पिक चिकित्सालय, काभ्रेपलान्चोक				०.००
काभ्रेपलान्चोक	प्रदेश जनस्वास्थ्य प्रयोगशाला				०.००
काभ्रेपलान्चोक	यातायात व्यवस्था कार्यालय, काभ्रेपलान्चोक	०.००	५०,०२,०४३.००	०.००	५०,०२,०४३.००
काभ्रेपलान्चोक जम्मा		१३,५०,८८२.००	५,२४,०३,४२०.००	१२,८०,०००.००	५,५०,३४,३०२.००
सिन्धुपाल्चोक	जिल्ला समन्वय समिति सिन्धुपाल्चोक				०.००
सिन्धुपाल्चोक	प्रदेश लेखा इकाई कार्यालय				०.००
सिन्धुपाल्चोक	नापी कार्यालय, सिन्धुपाल्चोक				०.००
सिन्धुपाल्चोक	मालपोत कार्यालय, सिन्धुपाल्चोक				०.००

जिल्ला	कार्यालय	असुल गर्नुपर्ने	नियमित गर्नुपर्ने	म्याद नाघेको पेस्की	जम्मा बेरुजु
सिन्धुपाल्चोक	उद्योग तथा वाणिज्य कार्यालय, सिन्धुपाल्चोक				०.००
सिन्धुपाल्चोक	जलस्रोत तथा सिँचाई विकास डिभिजन कार्यालय, सिन्धुपाल्चोक	२,८८०.००	०.००	०.००	२,८८०.००
सिन्धुपाल्चोक	खानेपानी तथा सरसफाई डिभिजन नं. ३, सिन्धुपाल्चोक	५६,३९७.००	०.००	०.००	५६,३९७.००
सिन्धुपाल्चोक	जिल्ला प्रहरी कार्यालय सिन्धुपाल्चोक				०.००
सिन्धुपाल्चोक	भोटेकोशी गाँउपालिका, सिन्धुपाल्चोक				०.००
सिन्धुपाल्चोक	बाह्रबिसे नगरपालिका, सिन्धुपाल्चोक				०.००
सिन्धुपाल्चोक	सशस्त्र प्रहरी बल नेपाल नं. १६ राण हे.कवा. सिन्धुपाल्चोक				०.००
सिन्धुपाल्चोक	हेलम्बु गाउँपालिका, सिन्धुपाल्चोक				०.००
सिन्धुपाल्चोक	मेलम्ची नगरपालिका, सिन्धुपाल्चोक				०.००
सिन्धुपाल्चोक	पाँचपोखरी थाडपाल गाउँपालिका, सिन्धुपाल्चोक				०.००
सिन्धुपाल्चोक	चौतारा साँगाचोकगढी नगरपालिका, सिन्धुपाल्चोक				०.००
सिन्धुपाल्चोक	डिभिजन वन कार्यालय, सिन्धुपाल्चोक				०.००
सिन्धुपाल्चोक	भू तथा जलाधार व्यवस्थापन कार्यालय, सिन्धुपाल्चोक				०.००
सिन्धुपाल्चोक	पूर्वाधार विकास कार्यालय, सिन्धुपाल्चोक	४९,९९५.००	०.००	०.००	४९,९९५.००
सिन्धुपाल्चोक	दिनेश रामजी स्मृति बहुप्राविधिक शिक्षालय, सिन्धुपाल्चोक				०.००
सिन्धुपाल्चोक	चौतारा अस्पताल	२०,९७३.००	०.००	०.००	२०,९७३.००
सिन्धुपाल्चोक	जनस्वास्थ्य कार्यालय, सिन्धुपाल्चोक	९,८००.००	०.००	०.००	९,८००.००
सिन्धुपाल्चोक	आयुर्वेद तथा वैकल्पिक चिकित्सालय, सिन्धुपाल्चोक				०.००
सिन्धुपाल्चोक जम्मा		९,२३,९६५.००	०.००	०.००	९,२३,९६५.००
रसुवा	जिल्ला समन्वय समिति रसुवा				०.००
रसुवा	प्रदेश लेखा इकाई कार्यालय				०.००
रसुवा	मालपोत कार्यालय, रसुवा				०.००
रसुवा	नापी कार्यालय, रसुवा				०.००
रसुवा	उद्योग तथा वाणिज्य कार्यालय, रसुवा				०.००
रसुवा	जलस्रोत तथा सिँचाई विकास डिभिजन कार्यालय, रसुवा	४,०८३.००	०.००	०.००	४,०८३.००
रसुवा	कालिका गाँउपालिका, रसुवा				०.००
रसुवा	नौकुण्ड गाँउपालिका, रसुवा				०.००
रसुवा	उत्तरगया गाँउपालिका, रसुवा				०.००
रसुवा	गोसाईकुण्ड गाँउपालिका, रसुवा				०.००
रसुवा	डिभिजन वन कार्यालय, रसुवा	४२,५५५.००	४२,३३०.००	०.००	८४,८८५.००
रसुवा	पूर्वाधार विकास कार्यालय, रसुवा	०.००	०.००	७,६५,०००.००	७,६५,०००.००
रसुवा	रसुवा अस्पताल	९,८८,४००.००	४,०००.००	०.००	९,९२,४००.००
रसुवा	जनस्वास्थ्य कार्यालय, रसुवा	०.००	९,०००.००	०.००	९,०००.००
रसुवा	आयुर्वेद तथा वैकल्पिक चिकित्सालय, रसुवा				०.००

जिल्ला	कार्यालय	असुल गर्नुपर्ने	नियमित गर्नुपर्ने	म्याद नाघेको पेस्की	जम्मा बेरुजु
रसुवा जम्मा		२,३५,०३८.००	५५,३३०.००	७,६५,०००.००	१०,५५,३६८.००
नुवाकोट	जिल्ला समन्वय समिति नुवाकोट	०.००	२०,०००.००	०.००	२०,०००.००
नुवाकोट	प्रदेश लेखा इकाई कार्यालय				०.००
नुवाकोट	मालपोत कार्यालय, नुवाकोट				०.००
नुवाकोट	नापी कार्यालय, नुवाकोट				०.००
नुवाकोट	उद्योग तथा वाणिज्य कार्यालय, नुवाकोट				०.००
नुवाकोट	बागवानी विकास केन्द्र, त्रिशुली, नुवाकोट				०.००
नुवाकोट	कृषि विकास कार्यालय, नुवाकोट	०.००	०.००	०.००	०.००
नुवाकोट	पशु सेवा कार्यालय, नुवाकोट	०.००	२,४७,४६४.००	०.००	२,४७,४६४.००
नुवाकोट	जलस्रोत तथा सिँचाई विकास डिभिजन कार्यालय, नुवाकोट	३६,३९४.००	०.००	०.००	३६,३९४.००
नुवाकोट	खानेपानी तथा सरसफाई डिभिजन नं. ६, नुवाकोट	१३,५६०.००	३१,७८१.००	०.००	४५,३४१.००
नुवाकोट	जिल्ला प्रहरी कार्यालय नुवाकोट				०.००
नुवाकोट	कारागार कार्यालय विदुर, नुवाकोट	१,२७५.००	०.००	०.००	१,२७५.००
नुवाकोट	विदुर नगरपालिका, नुवाकोट				०.००
नुवाकोट	डिभिजन वन कार्यालय, नुवाकोट				०.००
नुवाकोट	भू तथा जलाधार व्यवस्थापन कार्यालय, नुवाकोट				०.००
नुवाकोट	पूर्वाधार विकास कार्यालय, नुवाकोट	१,२४,२७३.००	०.००	०.००	१,२४,२७३.००
नुवाकोट	शहरी विकास तथा भवन कार्यालय, नुवाकोट	४१,११५.००	०.००	०.००	४१,११५.००
नुवाकोट	पोष्ट बहादुर बोगटी बहुप्राविधिक शिक्षालय	१७,५५०.००	३,९४,५६९.००	०.००	४,१२,११९.००
नुवाकोट	त्रिशुली अस्पताल	११,३९,३०८.००	०.००	०.००	११,३९,३०८.००
नुवाकोट	जनस्वास्थ्य कार्यालय, नुवाकोट	२४,००२.००	९९,९०३.००	०.००	१,२३,९०५.००
नुवाकोट	आयुर्वेद तथा वैकल्पिक चिकित्सालय, नुवाकोट	०.००	४४,४०२.००	०.००	४४,४०२.००
नुवाकोट जम्मा		१३,९७,४७७.००	८,३८,११९.००	०.००	२२,३५,५९६.००
धादिङ	जिल्ला समन्वय समिति धादिङ				०.००
धादिङ	प्रदेश लेखा इकाई कार्यालय				०.००
धादिङ	मालपोत कार्यालय, धादिङ				०.००
धादिङ	नापी कार्यालय, धादिङ				०.००
धादिङ	उद्योग तथा वाणिज्य कार्यालय, धादिङ				०.००
धादिङ	व्यवसायिक क्रिट विकास फार्म, धुनिवेशी, धादिङ	८४,१२६.००	०.००	०.००	८४,१२६.००
धादिङ	कृषि विकास कार्यालय, धादिङ				०.००
धादिङ	पशु सेवा कार्यालय, धादिङ				०.००
धादिङ	जलस्रोत तथा सिँचाई विकास डिभिजन कार्यालय, धादिङ				०.००
धादिङ	खानेपानी तथा सरसफाई डिभिजन नं. २, धादिङ				०.००
धादिङ	जिल्ला प्रहरी कार्यालय धादिङ				०.००

जिल्ला	कार्यालय	असुल गर्नुपर्ने	नियमित गर्नुपर्ने	म्याद नाघेको पेस्की	जम्मा बेरजु
धादिङ	गजुरी गाउँपालिका, धादिङ				०.००
धादिङ	भू तथा जलाधार व्यवस्थापन कार्यालय, धादिङ				०.००
धादिङ	डिभिजन वन कार्यालय, धादिङ				०.००
धादिङ	पूर्वाधार विकास कार्यालय, धादिङ				०.००
धादिङ	धादिङ पोलिटेक्निक इन्स्टिच्यूट				०.००
धादिङ	निलकण्ठ बहुप्राविधिक शिक्षालय				०.००
धादिङ	सामाजिक विकास कार्यालय, गजुरी, धादिङ				०.००
धादिङ	धादिङ अस्पताल				०.००
धादिङ	जनस्वास्थ्य कार्यालय, धादिङ				०.००
धादिङ	आयुर्वेद तथा वैकल्पिक चिकित्सालय, धादिङ				०.००
धादिङ जम्मा		८४,१२६.००	०.००	०.००	८४,१२६.००
चितवन	जिल्ला समन्वय समिति चितवन				०.००
चितवन	प्रदेश लेखा इकाई कार्यालय				०.००
चितवन	उद्योग तथा वाणिज्य कार्यालय, चितवन				०.००
चितवन	मालपोत कार्यालय, चितवन				०.००
चितवन	मालपोत कार्यालय, माडी				०.००
चितवन	मालपोत कार्यालय, खैरहनी				०.००
चितवन	नापी कार्यालय, खैरहनी				०.००
चितवन	नापी कार्यालय, चनौलीबजार				०.००
चितवन	नापी कार्यालय, चितवन				०.००
चितवन	नापी कार्यालय, माडी				०.००
चितवन	मालपोत कार्यालय, चनौली बजार	०.००	४८,१२,८२५.००	०.००	४८,१२,८२५.००
चितवन	कृषि तालिम केन्द्र, भण्डारा, चितवन				०.००
चितवन	व्यवसायिक किट विकास फार्म, भण्डारा, चितवन	०.००	७,९३८.००	०.००	७,९३८.००
चितवन	मौरीपालन विकास केन्द्र, भण्डारा, चितवन	३,५७६.००	०.००	०.००	३,५७६.००
चितवन	कृषि विकास कार्यालय, चितवन	९,०००.००	०.००	०.००	९,०००.००
चितवन	मत्स्य विकास केन्द्र, भण्डारा				०.००
चितवन	पशु सेवा कार्यालय, चितवन				०.००
चितवन	भूमिगत जलस्रोत तथा सिँचाई विकास डिभिजन कार्यालय, चितवन	५,९९८.००	०.००	०.००	५,९९८.००
चितवन	जलस्रोत तथा सिँचाई विकास डिभिजन कार्यालय, चितवन	५,७२८.००	०.००	०.००	५,७२८.००
चितवन	नारायणी लिफ्ट खगेरी सिँचाई व्यवस्थापन डिभिजन कार्यालय, चितवन				०.००
चितवन	जिल्ला प्रहरी कार्यालय चितवन				०.००
चितवन	राजमार्ग सुरक्षा तथा ट्राफिक व्यवस्था कार्यालय, रामनगर, चितवन				०.००

जिल्ला	कार्यालय	असुल गर्नुपर्ने	नियमित गर्नुपर्ने	म्याद नाघेको पेस्की	जम्मा बेरुजु
चितवन	इलाका प्रहरी कार्यालय, रत्ननगर, टाँडी, चितवन				०.००
चितवन	सशस्त्र प्रहरी बल नेपाल विपद् व्यवस्थापन तालिम शिक्षालय कुरिनटार, चितवन				०.००
चितवन	कारागार कार्यालय, चितवन				०.००
चितवन	माडी नगरपालिका, चितवन	०.००	१०,९५१.००	०.००	१०,९५१.००
चितवन	सहकारी तालिम केन्द्र चितवन				०.००
चितवन	पर्यटन कार्यालय सौराहा चितवन				०.००
चितवन	डिभिजन वन कार्यालय, चितवन	४३,५०८.००	१०,१६४.००	०.००	५३,६७२.००
चितवन	पूर्वाधार विकास कार्यालय, चितवन	४,७००.००	६,२४०.००	०.००	१०,९४०.००
चितवन	स्कुल अफ हेल्थ साइन्स, भरतपुर				०.००
चितवन	नारायणी पोलिटेक्निक इन्स्टिच्यूट	०.००	१,३८,८०२.००	०.००	१,३८,८०२.००
चितवन	दिवाकर स्मृति प्राविधिक शिक्षालय	१७,४७५.००	९,०००.००	०.००	२६,४७५.००
चितवन	भरतपुर पोलिटेक्निक इन्स्टिच्यूट, भरतपुर				०.००
चितवन	बकुलर रत्ननगर अस्पताल				०.००
चितवन	जनस्वास्थ्य कार्यालय, चितवन	१३,६५०.००	०.००	०.००	१३,६५०.००
चितवन	आयुर्वेद तथा वैकल्पिक चिकित्सालय, चितवन	२१,४८०.००	०.००	०.००	२१,४८०.००
चितवन	आयुर्वेद औषधि उत्पादन केन्द्र	४०,१००.००	१४,०००.००	०.००	५४,१००.००
चितवन	यातायात व्यवस्था कार्यालय, भरतपुर, चितवन	१,८६,२००.००	०.००	०.००	१,८६,२००.००
चितवन	भरतपुर महानगरपालिका		७,०५,२५,०००.००		७,०५,२५,०००.००
चितवन जम्मा		३,५१,४१५.००	७,५५,३४,९२०.००	०.००	७,५८,८६,३३५.००
मकवानपुर	प्रदेश सभा सचिवालय	४४,२२३.००	३२,५४०.००	१,४०,०००.००	२,१६,७६३.००
मकवानपुर	प्रदेश लोक सेवा आयोग	२२,००५.००	०.००	०.००	२२,००५.००
मकवानपुर	मुख्य न्यायाधिवक्ताको कार्यालय	२७,६९२.००	०.००	०.००	२७,६९२.००
मकवानपुर	मुख्यमन्त्री तथा मन्त्रपरिषद्को कार्यालय				०.००
मकवानपुर	जिल्ला समन्वय समिति मकवानपुर				०.००
मकवानपुर	प्रदेश प्रमुखको कार्यालय, बागमती प्रदेश				०.००
मकवानपुर	आर्थिक मामिला तथा योजना मन्त्रालय				०.००
मकवानपुर	प्रदेश लेखा नियन्त्रक कार्यालय				०.००
मकवानपुर	उद्योग, वाणिज्य, भूमि तथा प्रशासन मन्त्रालय	३७,५४४.००	०.००	०.००	३७,५४४.००
मकवानपुर	मालपोत कार्यालय, हेटौडा				०.००
मकवानपुर	मालपोत कार्यालय, शिखरकोट				०.००
मकवानपुर	नापी कार्यालय, शिखरकोट				०.००
मकवानपुर	नापी कार्यालय, हेटौडा				०.००
मकवानपुर	उद्योग, वाणिज्य तथा उपभोक्ता हित संरक्षण निर्देशनालय	१७,८५०.००	५,७४,२१२.००	०.००	५,९२,०६२.००
मकवानपुर	उद्योग तथा वाणिज्य कार्यालय, मकवानपुर				०.००

जिल्ला	कार्यालय	असुल गर्नुपर्ने	नियमित गर्नुपर्ने	म्याद नाघेको पेस्की	जम्मा बेरुजु
मकवानपुर	प्रदेश दुग्ध विकास बोर्ड	१,२७५.००	०.००	०.००	१,२७५.००
मकवानपुर	कृषि तथा पशुपन्छी विकास मन्त्रालय	०.००	०.००	३,०८,९३६.००	३,०८,९३६.००
मकवानपुर	प्रदेश बिउ बिजन गुणस्तर नियन्त्रण केन्द्र, हेटौडा, मकवानपुर				०.००
मकवानपुर	कृषि विकास निर्देशनालय, हेटौडा				०.००
मकवानपुर	माटो तथा मल परीक्षण प्रयोगशाला, हेटौडा				०.००
मकवानपुर	पहाडी क्षेत्र काष्ठफल तथा फलफूल विकास आयोजना, आयोजना कार्यान्वयन एकाई, बागमती प्रदेश हेटौडा				०.००
मकवानपुर	बागवानी विकास केन्द्र, दामन, मकवानपुर				०.००
मकवानपुर	पशुपन्छि तथा मत्स्य विकास निर्देशनालय, हेटौडा				०.००
मकवानपुर	बाखा विकास फार्म, चित्लाङ्ग				०.००
मकवानपुर	मत्स्य विकास केन्द्र, कुलेखानी				०.००
मकवानपुर	पशु सेवा कार्यालय, मकवानपुर	१,१६७.००	०.००	०.००	१,१६७.००
मकवानपुर	खानेपानी, ऊर्जा तथा सिँचाई मन्त्रालय				०.००
मकवानपुर	जलस्रोत तथा सिँचाई विकास डिभिजन कार्यालय, मकवानपुर				०.००
मकवानपुर	खानेपानी तथा सरसफाई डिभिजन नं. १, मकवानपुर	१,८१५.००	०.००	०.००	१,८१५.००
मकवानपुर	आन्तरिक मामिला तथा कानून मन्त्रालय	१,७०,५६७.००	७५,३५०.००	०.००	२,४५,९१७.००
मकवानपुर	संचार रजिष्ट्रारको कार्यालय, मकवानपुर				०.००
मकवानपुर	जिल्ला प्रहरी कार्यालय मकवानपुर	०.००	१,८७,५००.००	०.००	१,८७,५००.००
मकवानपुर	बागमती प्रदेश प्रहरी कार्यालय				०.००
मकवानपुर	नेपाल प्रहरी विशेष सुरक्षा गण, रातोमाटे, मकवानपुर				०.००
मकवानपुर	सशस्त्र प्रहरी बल नेपाल नं. ३ गढीमाई, मकवानपुर	०.००	१६,८९३.००	०.००	१६,८९३.००
मकवानपुर	इलाका प्रहरी कार्यालय फाफरबारी, मकवानपुर				०.००
मकवानपुर	सशस्त्र प्रहरी बल नेपाल नं. १४ गण हे.क्वा. मकवानपुर				०.००
मकवानपुर	इलाका प्रहरी कार्यालय पालुङ, मकवानपुर				०.००
मकवानपुर	बागमती गाउँपालिका, मकवानपुर				०.००
मकवानपुर	संस्कृति, पर्यटन तथा सहकारी मन्त्रालय	८१,४११.००	४५,५००.००	०.००	१,२६,९११.००
मकवानपुर	पर्यटन विकास आयोजना				०.००
मकवानपुर	बागमती प्रदेशको समस्याग्रस्त सहकारी व्यवस्थापन समितिको कार्यालय				०.००
मकवानपुर	प्रदेश सहकारी रजिष्ट्रारको कार्यालय				०.००
मकवानपुर	सहकारी तथा गरिबी निवारण मन्त्रालय	३,०००.००	०.००	०.००	३,०००.००
मकवानपुर	वन तथा वातावरण मन्त्रालय	३०,६५६.००	०.००	०.००	३०,६५६.००
मकवानपुर	वन निर्देशनालय, मकवानपुर	८,१८०.००	०.००	०.००	८,१८०.००
मकवानपुर	डिभिजन वन कार्यालय, मकवानपुर	९,०००.००	०.००	०.००	९,०००.००
मकवानपुर	डिभिजन वन कार्यालय, राप्ती, मकवानपुर				०.००

जिल्ला	कार्यालय	असुल गर्नुपर्ने	नियमित गर्नुपर्ने	म्याद नाघेको पेस्की	जम्मा बेरुजु
मकवानपुर	भू तथा जलाधार व्यवस्थापन कार्यालय, मकवानपुर	०.००	३४,१११.००	०.००	३४,१११.००
मकवानपुर	भौतिक पूर्वाधार विकास मन्त्रालय, मकवानपुर	३३,५३१.००	०.००	०.००	३३,५३१.००
मकवानपुर	प्रदेश राजधानी पूर्वाधार विकास विशेष आयोजना मकवानपुर	५,२००.००	०.००	२,६७,९४,०००.००	२,६७,९९,२००.००
मकवानपुर	यातायात पूर्वाधार निर्देशनालय, मकवानपुर	५,१००.००	०.००	०.००	५,१००.००
मकवानपुर	पूर्वाधार विकास कार्यालय, मकवानपुर	१६,०५०.००	०.००	१०,०१,३२,०००.००	१०,०१,४८,०५०.००
मकवानपुर	शहरी विकास तथा भवन कार्यालय, मकवानपुर	३२,२००.००	०.००	१,०९,४५,९८५.००	१,०९,७८,१८५.००
मकवानपुर	युवा तथा खेलकुद मन्त्रालय	१,७००.००	०.००	०.००	१,७००.००
मकवानपुर	प्रदेश खेलकुद विकास परिषद्	०.००	३४,३१३.००	०.००	३४,३१३.००
मकवानपुर	प्रदेश युवा परिषद्	८,७६०.००	०.००	०.००	८,७६०.००
मकवानपुर	सामाजिक विकास मन्त्रालय				०.००
मकवानपुर	नेपाल भारत मैत्री बहुप्राविधिक संस्था, हेटौडा	४००.००	०.००	०.००	४००.००
मकवानपुर	CTEVT बागमती प्रदेश कार्यालय	५,२२०.००	०.००	०.००	५,२२०.००
मकवानपुर	थाहा पोलिटेक्निक इन्स्टिच्यूट मकवानपुर				०.००
मकवानपुर	शिक्षा विकास निर्देशनालय				०.००
मकवानपुर	सामाजिक विकास कार्यालय, हेटौडा, मकवानपुर	६०,५९१.००	१३,५७९.००	०.००	७४,१७०.००
मकवानपुर	बागमती विश्वविद्यालय, हेटौडा				०.००
मकवानपुर	प्रदेश प्राविधिक तथा व्यावसायिक शिक्षा एवम् तालिम परिषद्, हेटौडा	१,०९,५००.००	०.००	०.००	१,०९,५००.००
मकवानपुर	स्वास्थ्य मन्त्रालय	१,५००.००	०.००	२,३२,६९,२३६.००	२,३२,७०,७३६.००
मकवानपुर	स्वास्थ्य निर्देशनालय	४८,४५०.००	०.००	७,२०,२१७.००	७,६८,६६७.००
मकवानपुर	हेटौडा अस्पताल	५,००,०००.००	०.००	०.००	५,००,०००.००
मकवानपुर	जनस्वास्थ्य कार्यालय, मकवानपुर	५,१००.००	०.००	०.००	५,१००.००
मकवानपुर	आयुर्वेद तथा वैकल्पिक चिकित्सालय, मकवानपुर				०.००
मकवानपुर	स्वास्थ्य आपूर्ति व्यवस्थापन केन्द्र				०.००
मकवानपुर	मदन भण्डारी स्वास्थ्य विज्ञान प्रतिष्ठान	०.००	२,३६,७१२.००	०.००	२,३६,७१२.००
मकवानपुर	श्रम, रोजगार तथा यातायात मन्त्रालय	५,२००.००	३८,००,९३५.००	०.००	३८,०६,१३५.००
मकवानपुर	यातायात व्यवस्था कार्यालय, हेटौडा, मकवानपुर				०.००
मकवानपुर	प्रदेश नीति तथा योजना आयोग				०.००
मकवानपुर जम्मा		१२,९४,८०७.००	५०,५१,६४५.००	१६,२३,१०,३७४.००	१६,८६,५६,८२६.००
भक्तपुर	जिल्ला समन्वय समिति भक्तपुर	११,०५०.००	०.००	०.००	११,०५०.००
भक्तपुर	प्रदेश लेखा इकाई कार्यालय				०.००
भक्तपुर	भूमि सुधार तथा मालपोत कार्यालय, भक्तपुर				०.००
भक्तपुर	नापी कार्यालय, भक्तपुर				०.००
भक्तपुर	उद्योग तथा वाणिज्य कार्यालय, भक्तपुर				०.००
भक्तपुर	व्यवसायिक क्रिड विकास फार्म, चित्तापोल, भक्तपुर				०.००

जिल्ला	कार्यालय	असुल गर्नुपर्ने	नियमित गर्नुपर्ने	म्याद नाघेको पेस्की	जम्मा बेरुजु
भक्तपुर	जलस्रोत तथा सिँचाई विकास डिभिजन कार्यालय, भक्तपुर	१४,७६८.००	०.००	०.००	१४,७६८.००
भक्तपुर	खानेपानी तथा सरसफाई डिभिजन नं. ५, भक्तपुर	८,६००.००	५०,८६५.००	०.००	५९,४६५.००
भक्तपुर	डिभिजन वन कार्यालय, भक्तपुर	१,०००.००	०.००	०.००	१,०००.००
भक्तपुर	ग्रामीण सडक सञ्जाल सुधार आयोजना (RCIP-AF), भक्तपुर				०.००
भक्तपुर	भक्तपुर अस्पताल	४२,५३५.००	०.००	०.००	४२,५३५.००
भक्तपुर	जनस्वास्थ्य कार्यालय, भक्तपुर	६,८००.००	०.००	०.००	६,८००.००
भक्तपुर	आयुर्वेद तथा वैकल्पिक चिकित्सालय, भक्तपुर				०.००
भक्तपुर	यातायात व्यवस्था कार्यालय, भक्तपुर				०.००
भक्तपुर जम्मा		८४,७५३.००	५०,८६५.००	०.००	१,३५,६१८.००
ललितपुर	जिल्ला समन्वय समिति ललितपुर				०.००
ललितपुर	प्रदेश सुशासन केन्द्र, ललितपुर	३,२९०.००	०.००	०.००	३,२९०.००
ललितपुर	प्रदेश लेखा इकाई कार्यालय				०.००
ललितपुर	भूमि सुधार तथा मालपोत कार्यालय, ललितपुर				०.००
ललितपुर	मालपोत कार्यालय, गोर्खा				०.००
ललितपुर	नापी कार्यालय, गोर्खा				०.००
ललितपुर	नापी कार्यालय, ललितपुर				०.००
ललितपुर	उद्योग तथा वाणिज्य कार्यालय, ललितपुर	५,६२५.००	०.००	०.००	५,६२५.००
ललितपुर	पुष्प विकास केन्द्र, गोदावरी				०.००
ललितपुर	बाली संरक्षण प्रयोगशाला, हरिहरभवन				०.००
ललितपुर	कृषि विकास कार्यालय, ललितपुर				०.००
ललितपुर	पशु सेवा तालिम केन्द्र, लगनखेल	०.००	१,७००.००	०.००	१,७००.००
ललितपुर	पशु सेवा कार्यालय, ललितपुर				०.००
ललितपुर	जलस्रोत तथा सिँचाई विकास डिभिजन कार्यालय, ललितपुर				०.००
ललितपुर	वन अनुसन्धान तथा प्रशिक्षण केन्द्र, ललितपुर				०.००
ललितपुर	डिभिजन वन कार्यालय, ललितपुर	२३,०००.००	०.००	०.००	२३,०००.००
ललितपुर	भू तथा जलाधार व्यवस्थापन कार्यालय, ललितपुर	९५९.००	०.००	०.००	९५९.००
ललितपुर	पूर्वाधार विकास कार्यालय, ललितपुर	९,८९,३४७.००	१९,३८९.००	०.००	१०,०८,७३६.००
ललितपुर	महालक्ष्मी बहुप्राविधिक शिक्षालय				०.००
ललितपुर	सामाजिक विकास कार्यालय, भैसेपाटी, ललितपुर	१५,९६९.००	०.००	०.००	१५,९६९.००
ललितपुर	ब्रह्मबाराही चापागाउँ अस्पताल	१०,०००.००	०.००	०.००	१०,०००.००
ललितपुर	जनस्वास्थ्य कार्यालय, ललितपुर				०.००
ललितपुर	आयुर्वेद तथा वैकल्पिक चिकित्सालय, ललितपुर				०.००
ललितपुर	यातायात व्यवस्था कार्यालय, सवारी चालक अनुमती पत्र, ललितपुर	७,९२७.००	०.००	०.००	७,९२७.००
ललितपुर	यातायात व्यवस्था कार्यालय, साना ठुला सवारी, ललितपुर				०.००

जिल्ला	कार्यालय	असुल गर्नुपर्ने	नियमित गर्नुपर्ने	म्याद नाघेको पेस्की	जम्मा बेरजु
ललितपुर जम्मा		१०,५६,११७.००	२१,०८९.००	०.००	१०,७७,२०६.००
काठमाण्डौ	जिल्ला समन्वय समिति काठमाण्डौ				०.००
काठमाण्डौ	प्रदेश लेखा इकाई कार्यालय				०.००
काठमाण्डौ	भूमि सुधार तथा मालपोत कार्यालय, डिल्लीबजार				०.००
काठमाण्डौ	मालपोत कार्यालय, टोखा				०.००
काठमाण्डौ	मालपोत कार्यालय, साँखु				०.००
काठमाण्डौ	मालपोत कार्यालय, चावहिल				०.००
काठमाण्डौ	मालपोत कार्यालय, मनमैजु				०.००
काठमाण्डौ	मालपोत कार्यालय, कलंकी				०.००
काठमाण्डौ	नापी कार्यालय, कलंकी				०.००
काठमाण्डौ	नापी कार्यालय, टोखा				०.००
काठमाण्डौ	नापी कार्यालय, साँखु				०.००
काठमाण्डौ	नापी कार्यालय, चावहिल				०.००
काठमाण्डौ	नापी कार्यालय, मनमैजु				०.००
काठमाण्डौ	नापी कार्यालय, डिल्लीबजार				०.००
काठमाण्डौ	उद्योग तथा वाणिज्य कार्यालय, काठमाडौं	१८,३००.००	०.००	०.००	१८,३००.००
काठमाण्डौ	जलस्रोत तथा सिँचाई विकास डिभिजन कार्यालय, काठमाण्डौ				०.००
काठमाण्डौ	चन्द्रागिरी नगरपालिका, काठमाण्डौ				०.००
काठमाण्डौ	कागेश्वरी मनोहरा नगरपालिका, काठमाडौं				०.००
काठमाण्डौ	गोकर्णेश्वर नगरपालिका, काठमाडौं				०.००
काठमाण्डौ	पर्यटन विकास आयोजना ईकाई कार्यालय	१९,५५५.००	५,०००.००	०.००	२४,५५५.००
काठमाण्डौ	पर्यटन कार्यालय काठमाण्डौ	१,३३१.००	१४,७१५.००	०.००	१६,०४६.००
काठमाण्डौ	डिभिजन वन कार्यालय, काठमाण्डौ	११,०६७.००	०.००	१,३३,५४३.००	१,४४,६१०.००
काठमाण्डौ	शहरी विकास तथा भवन कार्यालय, काठमाडौं	१,२६,९२८.००	८२,७४४.००	०.००	२,०९,६७२.००
काठमाण्डौ	बालाजु स्कुल अफ इन्जिनियरिङ एण्ड टेक्नोलोजी	५०,०१६.००	०.००	०.००	५०,०१६.००
काठमाण्डौ	शंकरपुर पोलिटेक्निक इन्स्टिच्यूट	१४७.००	०.००	०.००	१४७.००
काठमाण्डौ	गणेशमान सिंह स्मृति बहुप्राविधिक शिक्षालय, चन्द्रागिरी न.पा. १				०.००
काठमाण्डौ	टोखा चण्डेश्वरी अस्पताल				०.००
काठमाण्डौ	जनस्वास्थ्य कार्यालय, काठमाण्डौ				०.००
काठमाण्डौ	आयुर्वेद तथा वैकल्पिक चिकित्सालय, काठमाण्डौ				०.००
काठमाण्डौ	स्वास्थ्य तालिम केन्द्र	१८,१३४.००	०.००	०.००	१८,१३४.००
काठमाण्डौ	यातायात व्यवस्था कार्यालय, मोटरसाईकल, काठमाण्डौ				०.००
काठमाण्डौ	यातायात व्यवस्था कार्यालय, कलंकी, काठमाडौं				०.००
काठमाण्डौ	यातायात व्यवस्था कार्यालय, चावहिल, काठमाडौं				०.००

जिल्ला	कार्यालय	असुल गर्नुपर्ने	नियमित गर्नुपर्ने	म्याद नाघेको पेस्की	जम्मा बेरुजु
काठमाण्डौ	यातायात व्यवस्था कार्यालय, कोटेश्वर, काठमाण्डौ				०.००
काठमाण्डौ	यातायात व्यवस्था कार्यालय, बालाजु, काठमाण्डौ				०.००
काठमाण्डौजम्मा		२,४५,४७८.००	१,०२,४५९.००	१,३३,५४३.००	४,८१,४८०.००
कुल जम्मा		७९,१३,०८३.००	१४,०९,४५,२९१.००	१६,५०,१३,९८७.००	३१,३८,७२,३६१.००

नोट:- स्थानीय तह र संघीय कार्यालयहरूको बेरुजु अंक बागमती प्रदेश सरकारबाट स्थानीय तह र संघीय कार्यालयहरूलाई विनियोजन भएको बजेटबाट अख्तियारी प्रदान गरिएको आर्थिक कारोबारको मात्र आ.ले.प गर्दा कायम भएको बेरुजु हो।

७. आ.ले.प.बेरुजु प्रतिशत (जिल्ला)- विनियोजन

अनुसूची-७

जिल्ला	विनियोजन		
	निकास/खर्च	आ.ले.प बेरुजु	प्रतिशत (%)
दोलखा	१,८८,६२,६५,३३८.१३	२,२९,९५८.००	०.०१
रामेछाप	२,११,९९,१०,२६०.०४	७,३४,६४२.००	०.०३
सिन्धुली	२,९९,३१,०९,९१६.९७	७७,४०,९३९.००	०.२६
काम्रेपालाञ्चोक	४,१७,३६,२५,७१२.४०	१,३४,०५,९४३.००	०.३२
सिन्धुपाल्चोक	३,२४,५२,९९,०२५.३३	१,२३,१६५.००	०.००
रसुवा	८७,०९,७०,३६४.११	१०,५५,३६८.००	०.१२
नुवाकोट	४,२३,६१,४४,८८८.१४	१०,९६,२८८.००	०.०३
धादिङ	३,५२,९५,५१,४५०.९२	८४,१२६.००	०.००
चितवन	२,८८,३०,३०,५६२.३५	७,०८,८७,३१०.००	२.४६
मकवानपुर	११,३७,३५,१८,५६०.८३	१६,८१,५६,८२६.००	१.४८
भक्तपुर	२,१९,६०,३०,७५१.२५	१,०१,५४२.००	०.००
ललितपुर	३,३७,८८,४४,१५२.७४	१०,६७,२०६.००	०.०३
काठमाण्डौ	३,५१,७०,०९,६५१.९२	३,७६,६१३.००	०.०१
कुल जम्मा	४६,४०,३३,१०,६३५.१३	२६,५०,५९,९२६.००	०.५७१

८. आ.ले.प.बेरुजु प्रतिशत (मन्त्रालय)- विनियोजन

अनुसूची-८

मन्त्रालय	विनियोजन		
	निकास/खर्च	आ.ले.प बेरुजु	प्रतिशत (%)
२०२ प्रदेश व्यवस्थापिका	२५,५५,३८,४४५.१५	२,१६,७६३.००	०.०८
२१० प्रदेश लोक सेवा आयोग	७,३७,४०,०२०.९०	२२,००५.००	०.०३
२१६ मुख्य न्यायाधिकृताको कार्यालय	१,९६,७६,६५५.४०	२७,६१२.००	०.१४
३०१ मुख्यमन्त्री तथा मन्त्रपरिषद्को कार्यालय	२४,६९,५२,५४४.५०	२०,३४,३४०.००	०.८२
३०५ आर्थिक मामिला तथा योजना मन्त्रालय	१५,५६,८९,०५२.५३	०.००	०.००
३०७ उद्योग, वाणिज्य, भूमि तथा प्रशासन मन्त्रालय	५२,६०,०४,८२४.०४	६,६४,९३७.००	०.१३
३१२ कृषि तथा पशुपन्छी विकास मन्त्रालय	१,६८,६३,९४,९२२.२६	६,८५,२९७.००	०.०४
३१३ खानेपानी, ऊर्जा तथा सिंचाई मन्त्रालय	६,९५,२५,३०,४७९.६१	८,५७,२७४.००	०.०१
३१४ आन्तरिक मामिला तथा कानून मन्त्रालय	३७,८०,४९,५७०.८८	४,६२,५३६.००	०.१२
३२५ संस्कृति, पर्यटन तथा सहकारी मन्त्रालय	२,०६,७०,७२,८८१.९५	१,७०,५१२.००	०.०१
३२९ वन तथा वातावरण मन्त्रालय	२,६६,४३,५१,६८९.९६	६,१६,४३३.००	०.०२
३३७ भौतिक पूर्वाधार विकास मन्त्रालय	१७,३४,३७,९२,३७४.८१	१४,७६,५६,६१९.००	०.८५
३४३ युवा तथा खेलकुद मन्त्रालय	६५,०८,६४,९९७.८८	४४,७७३.००	०.०१
३५० सामाजिक विकास मन्त्रालय	३,०१,६७,९५,५७९.६३	७१,८९,८१८.००	०.२४
३७० स्वास्थ्य मन्त्रालय	३,२९,६६,४६,२७६.१२	२,५०,७०,७०२.००	०.७६
३७१ श्रम, रोजगार तथा यातायात मन्त्रालय	५७,३७,८५,८९१.९९	८८,१६,१०५.००	१.५४
३९१ प्रदेश नीति तथा योजना आयोग	२,८९,८२,८१३.७४	०.००	०.००
५०१ वित्तिय व्यवस्था तथा शेयर लगानी	०.००	०.००	०.००
६०२ अर्थ - विविध	०.००	०.००	०.००
८०१ स्थानीय तह	६,४६,६४,४१,६२१.७८	७,०५,२५,०००.००	१.०९
कुल जम्मा	४६,४०,३३,१०,६३५.१३	२६,५०,५९,९२६.००	०.५७

नोट:- यस विवरणमा स्थानीय तह तर्फ देखिएको निकास/खर्च अन्तर सरकारी वित्तीय हस्तान्तरण अन्तर्गत प्रदेश सरकारबाट स्थानीय तहहरूलाई प्रदान गरिएको विभिन्न अनुदानको रहेको तथा आ.ले.प बेरुजु प्रदेश सरकारबाट स्थानीय तहहरूलाई अख्तियारी प्रदान गरी सो अख्तियारी बाट भएको खर्चको आन्तरिक लेखापरीक्षण हुँदा कायम हुन आएको बेरुजु हो।

९. जिल्लागत आ.ले.प. बेरुजु प्रतिशत (चालु/पूँजि/वित्तीय)- विनियोजन

अनुसूची-९

जिल्ला (भुक्तानी केन्द्र)	बेरुजु रकम			
	अन्तिम बजेट	निकास/खर्च	आ.ले.प बेरुजु	प्रतिशत(%)
४ बागमती प्रदेश	६४,५४,०४,३१,०००.००	४६,४०,३३,१०,६३५.१३	२६,५०,५९,९२६.००	०.५७
चालु	२५,७२,४९,५९,०१०.००	१७,०१,०१,७६,०५२.३२	३,१६,८९,९८९.००	०.१९
दोलखा	९८,९९,३७,१५०.००	७२,५१,५३,०९२.०९	२,२९,९५८.००	०.०३
रामेछाप	९३,५१,७७,३९०.००	६७,७८,७५,८१६.४२	२,०९,५७२.००	०.०३
सिन्धुली	१,१९,९२,७६,२००.००	९४,७८,६९,३१३.२७	२५,०४७.००	०.००
काभ्रेपलान्चोक	२,०६,७५,४०,१६०.००	१,६३,६१,४१,३०२.९१	३०,१६,४६४.००	०.१८
सिन्धुपाल्चोक	१,०९,६७,५१,९३०.००	९०,२०,५१,३३१.७३	३६,५५०.००	०.००
रसुवा	४१,२४,२१,९००.००	२९,६३,८८,९२८.२६	२,१९,५३३.००	०.०७
नुवाकोट	१,३१,२७,६३,०५२.००	१,००,७५,६३,७४४.६४	१,१४,७८७.००	०.०१
धादिङ	१,६४,२८,४२,७७२.००	१,३३,१३,६६,११४.५२	०.००	०.००
चितवन	१,६२,९४,६५,९८८.००	१,२६,५१,०१,१४७.०७	२,९३,२०६.००	०.०२
मकवानपुर	१०,०१,९७,२९,७४५.००	४,९१,४७,६१,८९२.१०	२,७२,४६,७८६.००	०.५५
भक्तपुर	८९,३९,७६,९००.००	६८,१७,१४,३४३.८७	२२,७८९.००	०.००
ललितपुर	१,६७,०३,७७,२०८.००	१,२६,६०,६७,८०६.०६	३३,५११.००	०.००
काठमाण्डौ	१,८६,२६,९८,६१५.००	१,३५,८१,२१,२१९.३८	२,४१,७८६.००	०.०२
पूँजिगत	३७,३१,५४,७१,९९०.००	२९,३९,३१,३४,५८२.८१	२३,३३,६९,९३७.००	०.७९
दोलखा	१,३३,२७,४६,०००.००	१,१६,११,१२,२४६.०४	०.००	०.००
रामेछाप	१,७८,९४,९९,६५०.००	१,४४,२०,३४,४४३.६२	५,२५,०७०.००	०.०४
सिन्धुली	२,४७,५२,१७,२४३.००	२,०४,५२,४०,६०३.७०	७७,१५,८९२.००	०.३८
काभ्रेपलान्चोक	३,२६,६९,५२,०००.००	२,५३,७७,८४,४०९.४९	१,०३,८९,४७९.००	०.४१
सिन्धुपाल्चोक	२,९९,७७,५२,०००.००	२,३४,३२,४७,६९३.६०	८६,६१५.००	०.००
रसुवा	६१,०३,१२,०००.००	५७,४५,८१,४३५.८५	८,३५,८३५.००	०.१५
नुवाकोट	३,७६,९४,२७,०००.००	३,२२,८५,८१,१४३.५०	९,८१,५०१.००	०.०३
धादिङ	२,६९,३०,०२,९९०.००	२,१९,८१,८५,३३६.४०	८४,१२६.००	०.००
चितवन	१,९९,०४,१४,०००.००	१,६१,७९,२९,४१५.२८	७,०५,९४,१०४.००	४.३६
मकवानपुर	८,५७,४८,५८,४३७.००	६,४५,८७,५६,६६८.७३	१४,०९,१०,०४०.००	२.१८
भक्तपुर	२,०१,८५,१४,०००.००	१,५१,४३,१६,४०७.३८	७८,७५३.००	०.०१
ललितपुर	२,९०,५०,१८,०००.००	२,११,२७,७६,३४६.६८	१०,३३,६९५.००	०.०५
काठमाण्डौ	२,८९,१७,५८,६७०.००	२,१५,८८,८८,४३२.५४	१,३४,८२७.००	०.०१
वित्तीय	१,५०,००,००,०००.००	०.००	०.००	०.००
मकवानपुर	१,५०,००,००,०००.००	०.००	०.००	०.००

१०. मन्त्रालयगत आ.ले.प.बेरुजु प्रतिशत (चालु/पूँजि/वित्तीय)- विनियोजन

अनुसूची-१०

मन्त्रालय	बेरुजु रकम			
	अन्तिम बजेट	निकास/खर्च	आ.ले.प बेरुजु	प्रतिशत(%)
४ बागमती प्रदेश	६४,५४,०४,३१,०००.००	४६,४०,३३,१०,६३५.१३	२६,५०,५९,९२६.००	०.५७
चालु	२५,७२,४९,५९,०१०.००	१७,०१,०१,७६,०५२.३२	३,१६,८९,९८९.००	०.१९
२०२ प्रदेश व्यवस्थापिका	२७,४२,०६,०००.००	२१,०६,०३,०५०.११	२,१६,७६३.००	०.१०
२१० प्रदेश लोक सेवा आयोग	१०,१२,२०,८३३.००	६,६५,०८,००५.०९	२२,००५.००	०.०३
२१६ मुख्य न्यायाधिवक्ताको कार्यालय	२,१५,०४,७५०.००	१,८४,१०,८५६.४०	२७,६१२.००	०.१५
३०१ मुख्यमन्त्री तथा मन्त्रिपरिषद्को कार्यालय	४६,५३,१६,१२२.००	२३,२९,४६,६९९.३२	२०,३४,३४०.००	०.८७
३०५ आर्थिक मामिला तथा योजना मन्त्रालय	२०,२०,०१,२८७.००	११,८८,१३,२२०.१७	०.००	०.००
३०७ उद्योग, वाणिज्य, भूमि तथा प्रशासन मन्त्रालय	६०,२१,८३,९१७.००	४१,९३,७३,४५२.९८	६,६४,१३७.००	०.१६
३१२ कृषि तथा पशुपन्छी विकास मन्त्रालय	२,१५,२३,६१,०००.००	१,४९,२१,९६,२३७.७९	३६,८३३.००	०.००
३१३ खानेपानी, ऊर्जा तथा सिँचाई मन्त्रालय	४१,०२,५४,०००.००	३०,५८,२७,३३०.७३	२०,२५१.००	०.०१
३१४ आन्तरिक मामिला तथा कानून मन्त्रालय	२७,४२,३९,०००.००	२२,२०,९५,७४९.९१	१,८२,७९३.००	०.०८
३२५ संस्कृति, पर्यटन तथा सहकारी मन्त्रालय	४२,३२,२८,०००.००	२२,९७,८७,९०६.३२	१,४८,३५७.००	०.०६
३२९ वन तथा बातावरण मन्त्रालय	१,१५,४०,०२,०१०.००	८३,८१,५९,००४.८४	४,८५,०२७.००	०.०६
३३७ भौतिक पूर्वाधार विकास मन्त्रालय	४३,९६,७८,०००.००	२९,७३,७१,८४१.०५	१,४३,२९६.००	०.०५
३४३ युवा तथा खेलकुद मन्त्रालय	३०,५४,६९,०००.००	२६,०८,९९,८७३.८०	४४,७७३.००	०.०२
३५० सामाजिक विकास मन्त्रालय	३,४४,४५,९७,०००.००	२,६७,४५,१४,४९४.७०	९,२०,९०८.००	०.०३
३७० स्वास्थ्य मन्त्रालय	३,४१,७५,५३,०००.००	२,७३,१३,५०,३१९.३६	२,४८,५७,८७७.००	०.९१
३७१ श्रम, रोजगार तथा यातायात मन्त्रालय	६३,३२,४५,६५८.००	३९,७९,२२,९८४.२३	१८,८५,०१७.००	०.४७
३९१ प्रदेश नीति तथा योजना आयोग	४,३२,०६,०००.००	२,६९,५३,४०३.७४	०.००	०.००
६०२ अर्थ - विविध	३,०१,४१,६४,५५५.००	०.००	०.००	०.००
८०१ स्थानीय तह	८,३४,६५,२८,८७८.००	६,४६,६४,४१,६२१.७८	०.००	०.००
पूँजिगत	३७,३१,५४,७१,९९०.००	२९,३९,३१,३४,५८२.८१	२३,३३,६९,९३७.००	०.७९
२०२ प्रदेश व्यवस्थापिका	५,१६,४२,०००.००	४,४९,३५,३९५.०४	०.००	०.००
२१० प्रदेश लोक सेवा आयोग	९१,०६,०००.००	७२,३२,०१५.८१	०.००	०.००
२१६ मुख्य न्यायाधिवक्ताको कार्यालय	१३,०३,०००.००	१२,६५,७९९.००	०.००	०.००
३०१ मुख्यमन्त्री तथा मन्त्रिपरिषद्को कार्यालय	१,६५,००,०००.००	१,४०,०५,८४५.१८	०.००	०.००
३०५ आर्थिक मामिला तथा योजना मन्त्रालय	५,३३,२५,०००.००	३,६८,७५,८३२.३६	०.००	०.००
३०७ उद्योग, वाणिज्य, भूमि तथा प्रशासन मन्त्रालय	१३,५७,३३,०००.००	१०,६६,३१,३७१.०६	०.००	०.००
३१२ कृषि तथा पशुपन्छी विकास मन्त्रालय	३५,४१,०५,०००.००	१९,४१,९८,६८४.४७	६,४८,४६४.००	०.३३

मन्त्रालय	बेरुजु रकम			
	अन्तिम बजेट	निकास/खर्च	आ.ले.प बेरुजु	प्रतिशत(%)
३१३ खानेपानी, ऊर्जा तथा सिंचाई मन्त्रालय	७,०६,०५,९७,०००.००	६,६४,६७,०३,९४८.८८	८,३७,०२३.००	०.०१
३१४ आन्तरिक मामिला तथा कानून मन्त्रालय	१९,६८,६८,०००.००	१५,५९,५३,८२०.९७	२,७९,७४३.००	०.१८
३२५ संस्कृति, पर्यटन तथा सहकारी मन्त्रालय	२,२१,८०,६०,०००.००	१,८३,७२,८४,९७५.६३	२२,१५५.००	०.००
३२९ वन तथा वातावरण मन्त्रालय	२,२३,५१,८९,९९०.००	१,८२,६१,९२,६८५.१२	१,३१,४०६.००	०.०१
३३७ भौतिक पूर्वाधार विकास मन्त्रालय	२२,६९,३९,०५,६७०.००	१७,०४,६४,२०,५३३.७६	१४,७५,१३,३२३.००	०.८७
३४३ युवा तथा खेलकुद मन्त्रालय	५१,५३,५८,०००.००	३८,९९,६५,१२४.०८	०.००	०.००
३५० सामाजिक विकास मन्त्रालय	४९,५२,८५,०००.००	३४,२२,८१,०७६.९३	६२,६८,९१०.००	१.८३
३७० स्वास्थ्य मन्त्रालय	७४,३४,४८,०००.००	५६,५२,९५,९५६.७६	२,१२,८२५.००	०.०४
३७१ श्रम, रोजगार तथा यातायात मन्त्रालय	३१,३६,३५,०००.००	१७,५८,६२,९०७.७६	६९,३१,०८८.००	३.९४
३९१ प्रदेश नीति तथा योजना आयोग	२९,४०,०००.००	२०,२९,४१०.००	०.००	०.००
६०२ अर्थ - विविध	२१,८४,७१,३३०.००	०.००	०.००	०.००
८०१ स्थानीय तह	०.००	०.००	७,०५,२५,०००.००	०.००
वित्तिय	१,५०,००,००,०००.००	०.००	०.००	०.००
५०१ वित्तिय व्यवस्था तथा शेयर लगानी	१,५०,००,००,०००.००	०.००	०.००	०.००

११. आलेप बेरुनु प्रतिशत जिल्लागत - राजस्व/धरोटी/विधिघ

अनुसूची-११

जिल्ला (शुल्कानी केन्द्र)	राजस्व			धरोटी			कार्यसंचालन कोष (विधिघ)				
	राजस्व आम्दानी	आलेप बेरुनु	प्रतिशत (%)	धरोटी आम्दानी	धरोटी खर्च	आलेप बेरुनु	प्रतिशत (%)	विधिघ आम्दानी	विधिघ खर्च	आलेप बेरुनु	प्रतिशत
बागमती प्रदेश	५०,८५,५७,७१,८९,३२९	४,४३,४६,०९४.००	०.०९	४,४६,३०,०३,०७४.०८	१,३९,०८,९१,२००.२३	२८,४७,१५७.००	०.०६	२,४९,२५,५५,८६९.०७	१,६०,४६,९९,६३१.०३	१६,१९,१८४.००	०.०६
दोलखा	२,८०,५१,४२७.२०	०.००	०.००	१७,२७,९१,४४६.८१	२,९८,२७,६५७.३२	०.००	०.००	३,७२,९९,९६३.७६	३,२१,७९,२०२.०३	०.००	०.००
रामेछाप	२,४५,२२,६८०.१०	०.००	०.००	२२,१९,४०,४४७.१२	७,११,०७,७१९.६९	०.००	०.००	४,२०,८८,३६९.३२	३,८२,६६,१६१.००	०.००	०.००
सिन्धुली	१५,३६,३९,५२५.२५	०.००	०.००	३०,८३,६८,४४८.६७	८,७९,५७,८८१.९५	०.००	०.००	१३,९४,१२,९२९.९१	१२,४२,६६,०४४.५८	३,९६,८००.००	०.२८
काभ्रेपलान्चोक	६०,३६,४०,८६७.८२	३,९३,४७,०६९.००	६.५२	४८,५९,९३,२४०.१९	१८,७२,४२,७३५.२७	२२,४२,२९०.००	०.४६	५,५५,७२,९८९.६५	३,९६,१७,४१०.५८	३,९६,८००.००	०.०७
सिन्धुपाल्चोक	४,४८,९८,५१४.३०	०.००	०.००	४२,३४,११,१५९.५४	१२,७२,४२,०२३.८५	०.००	०.००	४,४५,३३,९११.४७	३,४१,७२,५४१.८९	०.००	०.००
रसुवा	२,३५,५०,८१५.४२	०.००	०.००	६,५८,६५,६२१.०८	२,१८,७९,१०१.०१	०.००	०.००	१,६४,१०,४०३.५८	१,३२,८७,९७३.२४	०.००	०.००
सुनकोट	८,८०,१०,५२१.६८	०.००	०.००	३६,२२,२०,२६७.९२	१०,६६,७५,६७३.२२	०.००	०.००	१८,९७,२३,०६९.२४	१८,४३,३८,३०२.६९	११,३९,३०८.००	०.६०
धादिङ	१७,३५,८८,५५३.६८	०.००	०.००	४९,३५,३२,६६६.७९	२१,५८,२०,०७३.७१	०.००	०.००	१४,३८,७७,०६२.७९	१३,९३,८६,६७९.३४	०.००	०.००
चितवन	१,७५,०७,२०,२१७.९०	४९,९९,०२५.००	०.२९	४०,०१,३३,९३६.३९	१,६,३२,८१,९७३.५२	०.००	०.००	५५,३८,०१,३३५.८८	४३,६८,०८,९१६.४३	०.००	०.००
मकवानपुर	३१,१६,२३,११,९१४.५६	०.००	०.००	९५,१७,२३,५१६.८०	२,७,८०,०३,८६७.०८	५,००,०००.००	०.०५	८२,२०,०१,८९६.५९	२०,८६,९७,३११.७६	०.००	०.००
भक्तपुर	१,०५,३७,५९,६४९.३०	०.००	०.००	७,३१,४६,१९९.१५	१,०८,१२,९१२.२२	०.००	०.००	२९,८४,४४,२९९.७८	२६,१३,४६,२७७.४३	३४,०७६.००	०.०१
ललितपुर	५,५०,५६,१४,९८४.००	०.००	०.००	२६,३८,२०,४४५.७७	६,५५,६७,२५५.१९	०.००	०.००	१०,४९,२७,५७७.७१	६,३६,६२,५२१.६९	१०,०००.००	०.०१
काठमाण्डौ	१०,२४,३४,६२,२२२.०८	०.००	०.००	२,४०,०२,५७६.१५	३,११,९२,३२६.२०	१,०४,८६७.००	०.०४	४,४४,६१,६७९.३९	२,८६,७०,२७८.३७	०.००	०.००

१२. आलेप बेरुजु प्रतिशत मन्त्रालयगत - राजस्व/धरोटी/विविध

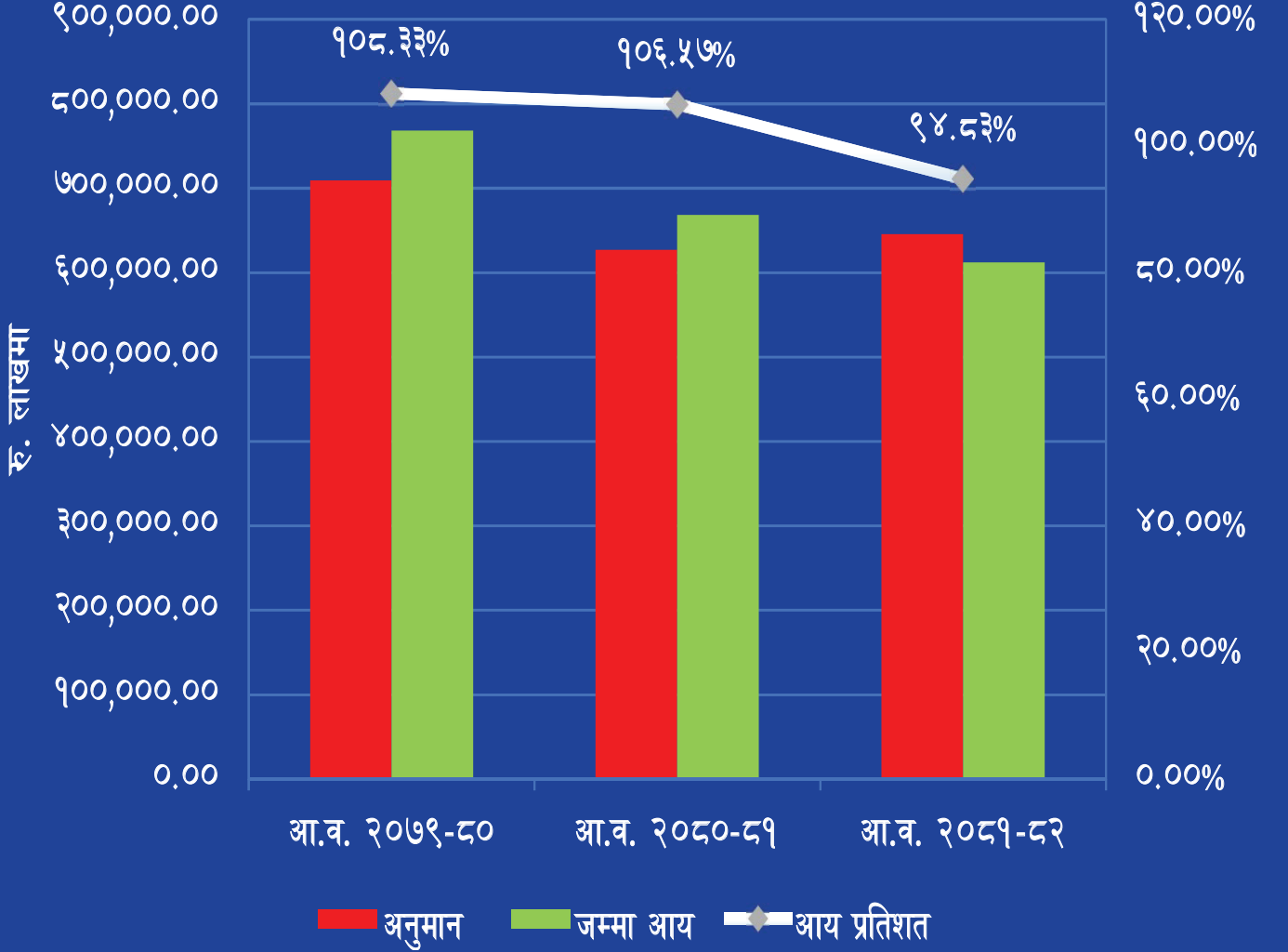
अनुसूची-१२

मन्त्रालय	राजस्व			धरोटी			कार्यसंचालन कोष (विविध)				
	राजस्व आम्दानी	आ.ले.प बेरुजु	प्रतिशत (%)	धरोटी आम्दानी	धरोटी खर्च	आ.ले.प बेरुजु	प्रतिशत (%)	विविध आम्दानी	विविध खर्च	आ.ले.प बेरुजु	प्रतिशत
प्रदेश व्यवस्थापिका	१०,२१,४४३.८०	०.००	०.००	४४,३०,०२४.०५	९,८५,३६०.००	०.००	०.००	२,४९,२५,५५,८६९.०७	१,६०,४६,९९,६३१.०३	१६,१९,१८४.००	०.०६
प्रदेश लोक सेवा आयोग	६,१३,२०,७७३.००	०.००	०.००	८,२०,१४६.००	८५,०००.००	०.००	०.००	०.००	०.००	०.००	०.००
मुख्य न्यायाधिकारको कार्यालय	०.००	०.००	०.००	२४,१२८.००	०.००	०.००	०.००	०.००	०.००	०.००	०.००
मुख्यमन्त्री तथा मन्त्रपरिषद्को कार्यालय	२,७१,३३५.००	०.००	०.००	२०,५७,९३४.००	७,४५,७५,७५.००	०.००	०.००	०.००	०.००	०.००	०.००
आर्थिक मामिला तथा योजना मन्त्रालय	३०,४०,७२,५१,८३०.१९	०.००	०.००	१,६५,७५,५५६.५८	९,१६,०६६.००	०.००	०.००	१,१३,६८,८२१.८५	१४,०७,७००.००	०.००	०.००
उद्योग, वाणिज्य, भूमि तथा प्रशासन मन्त्रालय	६,४२,७४,९३,७१८.६६	४,४१,५८,९९४.००	०.६८	१,८६,९३,५७२.७१	२७,४३,८८९.००	०.००	०.००	४,५०,०२,४३४.१४	८५,६०,२११.६९	०.००	०.००
कृषि तथा पशुपन्छी विकास मन्त्रालय	४,४४,८४,८८१.९०	९००.००	०.००	११,५५,७९,१६५.१५	४,४५,०६,२६३.९४	०.००	०.००	२०,४०,५७,०२७.०५	१०,१७,५७,९३४.५७	३,९६,८००.००	०.१९
खानेपानी, ऊर्जा तथा सिंचाई मन्त्रालय	२,१५,२०,९४०.१३	०.००	०.००	९,७५,१,६४,७७८.७६	२३,१६,१०,२५८.१६	०.००	०.००	१,०४,१३,७८७.६८	९८,९६,५३२.००	०.००	०.००
आन्तरिक मामिला तथा कानून मन्त्रालय	९२,२५,६४४.६७	०.००	०.००	४,८६,७२,५३६.२१	५,७,२९,३७३.२०	०.००	०.००	१८,५५,५१,८५०.२९	१०,८६,३५,०००.००	०.००	०.००
संस्कृति, पर्यटन तथा सहकारी मन्त्रालय	५,३७,९०,७०८.३९	०.००	०.००	२०,०३,७६,३५५.२१	४,७९,५२,९७९.२१	०.००	०.००	४,२०,०१,२,१८	४,२०,०१,२,१८	०.००	०.००
वन तथा वातावरण मन्त्रालय	१९,०६,५६,७८९.४८	०.००	०.००	२५,८४,८५,२४३.४२	४,१२,७०,१८१.३८	०.००	०.००	१८,६२,२३,६८२.४०	८,०८,२३,५१६.००	०.००	०.००
भौतिक पूर्वाधार विकास मन्त्रालय	७,५७,२१,२१३.५७	०.००	०.००	२,३०,७८,४९,०५८.८८	८१,४६,१५,७४०.५३	०.००	०.१०	२,५४,४४,६७५.४०	१,४६,७५,८००.००	१०,५००.००	०.०४
युवा तथा खेलकुद मन्त्रालय	४,१६,९००.००	०.००	०.००	२,३७,०२,४६३.८०	१,०१,४४,१६८.००	०.००	०.००	०.००	०.००	०.००	०.००

मन्त्रालय	राजस्व			घरोटी			कार्यसंचालन कोष (विविध)				
	राजस्व आम्दानी	आ.ले.प बेरजु	प्रतिशत (%)	घरोटी आम्दानी	घरोटी खर्च	आ.ले.प बेरजु	प्रतिशत (%)	विविध आम्दानी	विविध खर्च	आ.ले.प बेरजु	प्रतिशत
सामाजिक विकास मन्त्रालय	१,६३,७५,५३९.००	०.००	०.००	३६,६९,१४०,५७९.३५	१६,२६,३२,८४४.६७	०.००	०.००	४४,७९,००,९३९.९०	७,०३,३५,०३६.५३	०.००	०.००
स्वास्थ्य मन्त्रालय	३,५६,४५,८०३.००	०.००	०.००	९,९०,८८,७९१.४६	२,४३,९४,९१२.०५	५,००,०००.००	०.५०	१,३७,६१,०८,९४३.१८	१,२०,८१,८७,८८८.०६	१२,१,८८४.००	०.०९
श्रम, रोजगार तथा यातायात मन्त्रालय	१३,४१,०१,३४,३८७.५०	१,८६,२००.००	०.००	२,५२,३६,०३०.५०	२५,५८,५०७.०९	०.००	०.००	४३,२००.००	०.००	०.००	०.००
प्रदेश नीति तथा योजना आयोग	८,८६४.००	०.००	०.००	१,०६,७९९.००	०.००	०.००	०.००	२०,४९५.००	०.००	०.००	०.००
स्थानीय तह	४,३१,११.००	०.००	०.००	०.००	०.००	०.००	०.००	०.००	०.००	०.००	०.००

नोट:- स्थानीय तह र संघीय कार्यालयहरूको बेरजु अंक बागमती प्रदेश सरकारबाट स्थानीय तह र संघीय कार्यालयहरूलाई विनियोजन भएको बजेटबाट अख्तियारी प्रदान गरिएको आर्थिक कारोबारको मात्र आ.ले.प गर्दा कायम भएको बेरजु हो।

राजस्व अनुमान र संकलित राजस्व



बागमती प्रदेश सरकार
आर्थिक मामिला तथा योजना मन्त्रालय
प्रदेश लेखा नियन्त्रक कार्यालय
हेटौंडा, मकवानपुर
फोन नं: ०५७-५२१८०७, ०५७-५२४८०६
इमेल: ptco.makwanpur@gmail.com
वेब: <http://ptco.bagamati.gov.np/>