

सरकारी मुद्दा सम्बन्धी नियमावली, २०५५

नेपाल राजपत्रमा प्रकाशित मिति

२०५५।७।२

संशोधन

सरकारी मुद्दा सम्बन्धी (पहिलो संशोधन) नियमावली, २०७३ २०७३।४।३

सरकारी मुद्दासम्बन्धी ऐन, २०४९ को दफा ३६ ले दिएको अधिकार प्रयोग गरी नेपालसरकारले देहायका नियमहरू बनाएको छ ।

१. संक्षिप्त नाम र प्रारम्भ : (१) यी नियमहरूको नाम “सरकारी मुद्दासम्बन्धी नियमावली, २०५५ ” रहेको छ ।

(२) यो नियमावली नेपाल सरकारले नेपाल राजपत्रमा सूचना प्रकाशन गरी तोकेको मितिदेखि प्रारम्भ हुनेछ ।

२. परिभाषा : विषय वा प्रसङ्गले अर्को अर्थ नलागेमा यस नियमावलीमा,—

(क) “ऐन” भन्नाले सरकारी मुद्दासम्बन्धी ऐन, २०४९ सम्झनु पर्छ ।

(ख) “फौजदारी मुद्दा” भन्नाले ऐनको अनुसूची-१ मा उल्लिखित मुद्दा सम्झनु पर्छ ।

(ग) “देवानी मुद्दा” भन्नाले ऐनको अनुसूची-२ मा उल्लिखित मुद्दा सम्झनु पर्छ ।

३. अपराधको सूचना र दर्ता : (१) ऐनको दफा ३ को उपदफा (१) बमोजिम कुनै अपराधको सम्बन्धमा दरखास्त दिँदा अनुसूची-१ बमोजिमको ढाँचामा दिनु पर्नेछ ।

(२) उपनियम (१) बमोजिम दरखास्त दिने व्यक्तिलाई अनुसूची-२ बमोजिमको ढाँचामा भरपाई दिनु पर्नेछ ।

(३) कसैले उपनियम (१) बमोजिमको दरखास्त वा सूचना सम्बन्धित प्रहरी कार्यालयमा आफैं आएर नदिई कुनै व्यक्तिमार्फत पठाएमा सम्बन्धित प्रहरी

नेपाल राजपत्र भाग ३ खण्ड ४८ सङ्ख्या ५० मिति २०५५।१२।२२ मा प्रकाशित सूचना अनुसार मिति २०५६।१।१ देखि प्रारम्भ भएको ।

कार्यालयले त्यस्तो दरखास्त वा सूचना बुझि त्यसको भरपाई अनुसूची-२ बमोजिमको ढाँचामा त्यस्तो दरखास्त वा सूचना लिई आउने व्यक्तिलाई दिनु पर्नेछ ।

(४) उपनियम (३) बमोजिम पर्न आएको दरखास्त अनुसूची-१ बमोजिमको ढाँचामा नभए पनि बुझी लिनुपर्छ र त्यस्तो दरखास्तको सम्बन्धमा अन्य कुनै आवश्यक कुरा खुलाउनु पर्ने देखिएमा सम्बन्धित प्रहरी कार्यालयले दरखास्त वा सूचना पठाउने व्यक्तिकहाँ कर्मचारी पठाइ वा निजलाई कार्यालयमै झिकाइ आवश्यक कुराहरू खुलाइ लिन सक्नेछ ।

तर हुलाकद्वारा वा कुनै व्यक्तिमार्फत पठाएको दरखास्त वा सूचनाको व्यहोरा सम्बन्धित व्यक्तिले स्वीकार गरी सनाखत नगरेसम्म त्यस्तो दरखास्त वा सूचना उपर कारबाही स्थगित गर्न सकिनेछ ।

(५) उपनियम (१) बमोजिम प्राप्त हुन आएको दरखास्त वा सूचनालाई सम्बन्धित प्रहरी कार्यालयले अनुसूची-३ बमोजिमको अपराध दर्ता किताबमा दर्ता गर्नु पर्नेछ ।

(६) यस नियममा उल्लिखित माध्यम बाहेक अन्य कुनै माध्यमद्वारा अपराध भएको सूचना प्राप्त भएमा सम्बन्धित प्रहरी कार्यालयलाई कारबाही चलाउन यस नियमले बाधा पुर्याएको मानिने छैन ।

४. तहकिकातसम्बन्धी कार्यविधि : (१) ऐनको अनुसूची-१ मा उल्लिखित अपराधको सम्बन्धमा दरखास्त वा सूचना दर्ता वा प्राप्त हुनासाथ सो अपराधको सम्बन्धमा अनुसन्धान तहकिकातको लागि सम्बन्धित प्रहरी कार्यालयले तहकिकात गर्ने प्रहरी कर्मचारी तोक्यो सोको जानकारी तालुक कार्यालय र सरकारी वकील कार्यालयलाई दिनु पर्नेछ ।

(२) उपनियम (१) बमोजिम तहकिकात गर्न तोकिएको प्रहरी कर्मचारीलाई मुद्दाको अनुसन्धान तहकिकातसम्बन्धी विषयमा सम्बन्धित वा तालुक प्रहरी कार्यालयको कुनै माथिल्लो दर्जाको प्रहरी अधिकृतले मिसिल अध्ययन गरी आवश्यक निर्देशन दिन सक्नेछ । अपराधको प्रकृति र गम्भीरतालाई दृष्टिगत गरी त्यस्तो तहकिकात गर्ने प्रहरी कर्मचारीको सहयोगको लागि आवश्यकता अनुसार छुट्टै अनुसन्धान टोली समेत गठन गर्न सकिनेछ ।

(३) प्रहरी कर्मचारीले कुनै अपराध भएको वा भइरहेको वा हुन लागेको जानकारी वा सुराक पाई सुराक लिन गएका बखत वा आफ्नो उपस्थितिमा त्यस्तो अपराध भएको देखेमा तुरुन्त अभियुक्तलाई पक्री र अभियुक्त पक्राउ हुन नसकेको अवस्थामा अपराधसँग सम्बन्धित दसीको मालसामान र अन्य कुनै प्रमाण लाग्ने चीज वा वस्तु फेला परेमा ती सामानहरू समेत घटनास्थलमा अपराध भएको देखे व्यक्तिहरू कोही भए निजहरूको रोहबरमा आफ्नो कब्जामा लिई [◇] अनुसूची-३क. बमोजिमको ढाँचामा बरामदी मुचुल्का तयार गर्नु पर्नेछ र त्यस्तो तहकिकातको कार्य सम्पन्न नभएसम्म त्यस्तो स्थानलाई यथास्थितिमा सुरक्षित राख्नु पर्नेछ ।

तर दसीको मालसामान र अपराधसँग सम्बन्धित प्रमाण लाग्ने कुनै चीज वा वस्तु तत्काल आफ्नो जिम्मा वा कब्जामा लिन नसकिने किसिमको रहेछ भने त्यस्तो चीज वा वस्तुलाई सुरक्षित साथ राख्नको निमित्त सम्बन्धित प्रहरी कर्मचारीले स्थानीय गाउँ विकास समिति वा नगरपालिकालाई अनुरोध गर्न सक्नेछ र त्यसरी अनुरोध गरिएमा सम्बन्धित गाउँ विकास समिति वा नगरपालिकाले पनि त्यस्तो मालसामान, चीज वा वस्तु जिम्मा लिई जिम्मा लिएको निस्सा दिनु पर्नेछ ।

(४) उपनियम (३) बमोजिम सुराक लिन जाने प्रहरी कर्मचारीले घटनाको सम्बन्धमा सकभर चाँडो सम्बन्धित प्रहरी कार्यालयमा खबर गर्नुपर्छ र त्यस्तो कार्यालयले पनि खबर प्राप्त हुनासाथ अनुसूची-३ बमोजिमको अपराध दर्ता किताबमा त्यस्तो खबर दर्ता गरी तहकिकात गर्ने प्रहरी कर्मचारी तोक्नु पर्नेछ ।

(५) उपनियम (१) र (४) बमोजिम तहकिकात गर्न तोकिएको प्रहरी कर्मचारी यथाशीघ्र घटनास्थलमा पुग्नुपर्नेछ ।

(६) यस नियमबमोजिम तहकिकात गर्ने प्रहरी कर्मचारीले त्यस्तो मुद्दासम्बन्धी घटना देखे जात्रे वा थाहा पाउने व्यक्तिहरूसँग निजहरूले देखे, जाने, बुझेसम्मको यथार्थ व्यहोरा यथाशीघ्र खुलाइ अनुसूची-४ बमोजिमको ढाँचामा कागज गराइ राख्नु पर्नेछ ।

◇ पहिलो संशोधनद्वारा संशोधित ।

५. खानतलासी : ऐनको दफा १० बमोजिम कुनै मुद्दाको सम्बन्धमा कुनै ठाउँ वा व्यक्तिको जीउको खानतलासी लिनुपर्दा आवश्यकता अनुसार अनुसूची-५ वा अनुसूची-६ बमोजिमको मुचुल्का खडा गर्नु पर्नेछ ।

६. लास जाँच तथा शव परीक्षण: (१) ऐनको दफा ११ बमोजिम लास जाँच गर्दा तहकिकात गर्ने प्रहरी कर्मचारीले आवश्यकता अनुसार अनुसूची-७ वा अनुसूची-८ बमोजिमको मुचुल्का खडा गर्नु पर्नेछ ।

(२) उपनियम (१) बमोजिम लास जाँच मुचुल्का भैसकेपछि त्यस्तो लास जाँचबाट कुनै अपराधको परिणाम स्वरूप वा शङ्कास्पद स्थितिमा मृत्यु भएको देखिन नआएमा र तहकिकात गर्ने प्रहरी कर्मचारीले सो लासको शव परीक्षण गराउन आवश्यक नपर्ने ठहर्‍याएमा त्यसको कारण सहित स्थानीय भद्र भलादमीको रोहबरमा पर्चा खडा गरी मिसिल संलग्न राखी शव परीक्षण नगराउन सक्नेछ ।

७. परीक्षणको प्रतिवेदन पठाउनु पर्ने : (१) ऐनको दफा ११ को उपदफा (३) बमोजिम शवको परीक्षणको लागि पठाइएको कार्य सम्पन्न भै सकेपछि बाटाको म्याद बाहेक चौबीस घण्टाभित्र सम्बन्धित सरकारी चिकित्सकले अनुसूची-९ बमोजिमको शव परीक्षणको प्रतिवेदन सम्बन्धित प्रहरी कार्यालयमा पठाउनु पर्नेछ ।

(२) प्रहरीद्वारा घाउ जाँचको लागि पठाइएको अनुसूची-१० बमोजिमको घाउ जाँच केस फारामसम्बन्धी प्रतिवेदन तथा अनुसन्धानको सिलसिलामा बुझ्नु पर्ने कुनै व्यक्तिको अवस्थाको सम्बन्धमा माग भएको जानकारी बाटाको म्याद बाहेक चौबीस घण्टाभित्र उपलब्ध गराउनु सम्बन्धित अस्पताल वा हेल्थ पोष्टको कर्तव्य हुनेछ ।

८. शव परीक्षण गर्न पठाउँदा लाग्ने खर्च : शव परीक्षणको लागि सरकारी चिकित्सक समक्ष शव पठाउँदा सम्बन्धित प्रहरी कर्मचारीले लासको शारीरिक अवस्था, घटनास्थलदेखि शव परीक्षण गरिने स्थानको दूरी आदिको विचार गरी लास बोक्न लाग्ने मनासिब माफिकको रकम निर्धारण गरी सम्बन्धित व्यक्तिलाई त्यस्तो

रकम र शव परीक्षण बापत कुनै दस्तुर लाग्ने रहेछ भने सो रकम समेत त्यस्तो लास लिई जाने प्रहरी कर्मचारीलाई दिई पठाउनु पर्नेछ ।

□ **दक. शारीरिक जाँच :** ऐनको दफा १२ बमोजिम कुनै व्यक्तिको शरीरको जाँच गर्ने चिकित्सक वा प्रयोगशालाले देहाय बमोजिमको ढाँचामा सम्बन्धित प्रहरी कार्यालयमा प्रतिवेदन पठाउनु पर्नेछः-

- (क) यौनजन्य अपराधमा शारीरिक जाँच गरेकोमा महिलाको भए अनुसूची-१०क. र पुरुषको भए अनुसूची-१०ख. बमोजिमको ढाँचामा,
- (ख) उमेर जाँच गरेकोमा अनुसूची-१०ग. बमोजिमको ढाँचामा,
- (ग) मादक पदार्थ सेवन सम्बन्धी जाँच गरेकोमा अनुसूची-१०घ. बमोजिमको ढाँचामा ।

□ **दख. वैज्ञानिक वा डि.एन.ए. परीक्षण :** (१) अपराध अनुसन्धानको सिलसिलामा वैज्ञानिक वा डि.एन.ए. परीक्षणबाट अपराधसँग महत्वपूर्ण प्रमाण उपलब्ध हुन सक्छ भन्ने विश्वास गर्ने मनासिव आधार भएमा तहकिकात गर्ने प्रहरी कर्मचारीले त्यस्तो परीक्षण गर्न सम्बन्धित निकायमा पठाउन सक्नेछ ।

(२) उपनियम (१) बमोजिम डि.एन.ए. परीक्षणको लागि पठाउनु अघि प्रहरी कर्मचारीले डि.एन.ए. नमूनादाताको अनुसूची-१०ड. बमोजिमको ढाँचामा मन्जुरनामा लिनु पर्नेछ ।

(३) उपनियम (१) बमोजिम वैज्ञानिक वा डि.एन.ए. परीक्षणको लागि पठाइएकोमा त्यस्तो परीक्षण गर्ने चिकित्सक वा प्रयोगशालाले वैज्ञानिक परीक्षण गरेकोमा अनुसूची-१०च. र डि.एन.ए. परीक्षण गरेकोमा अनुसूची-१०छ. बमोजिमको ढाँचामा परीक्षण प्रतिवेदन सम्बन्धित प्रहरी कार्यालयमा पठाउनु पर्नेछ ।

९. **अभियुक्तलाई पक्राउ र प्रहरी हिरासतमा राख्दा :** (१) ऐनको अनुसूची-१ मा उल्लिखित अपराधका अभियुक्तलाई प्रहरीले तहकिकातको सिलसिलामा खोज

□ पहिलो संशोधनद्वारा थप ।

तलास गरी पक्रने भरमगदुर प्रयास गर्नु पर्नेछ र पक्राउमा परेको अभियुक्तलाई अनुसूची-११ बमोजिम पक्राउ पुर्जी दिनु पर्नेछ ।

(२) उपनियम (१) मा जुनसुकै कुरा लेखिएको भएतापनि पक्राउ गर्नुपर्ने मनासिब आधार नदेखिएको अवस्थामा पक्राउ नगरी अनुसन्धान गर्नु पर्नेछ ।

(३) उपनियम (१) बमोजिम पक्राउ भएको अभियुक्तलाई प्रहरी हिरासतमा राख्नु परेमा ऐनको दफा १५ को रीत पुष्प्याई अनुसूची-१२ बमोजिमको थुनुवा पुर्जी दिई हिरासतमा राख्नु पर्नेछ ।

(४) उपनियम (३) बमोजिम प्रहरी हिरासतमा रहेको अभियुक्तको हकमा हिरासतको अवधि भुक्तान नहुँदै तहकिकात पूरा गरी मुद्दा चल्ने वा नचल्ने निर्णय गर्न र अभियोग पत्र तयार गरी अदालतमा मुद्दा दायर गर्न लाग्ने समयलाई समेत ध्यानमा राखी मुद्दा दायर गर्नु पर्ने दिनको कम्तीमा तीन दिन अगावै मिसिल सरकारी वकील कार्यालयमा पठाउनु पर्नेछ ।

(५) अदालतमा दायर भएको ऐनको अनुसूची-१ मा उल्लिखित अपराधको अभियुक्त जहिले सुकै गिरफ्तार भएमा पनि निजलाई बाटोको म्याद बाहेक चौबीस घण्टाभित्र सकभर चाँडो प्रहरीले सरकारी वकीलमार्फत अदालतमा उपस्थित गराउनु पर्नेछ । त्यस्तो अभियुक्तको बयान प्रहरी कार्यालयमा गराइ रहनु पर्दैन ।

◆ १०. सनाखत : (१) ऐनको दफा १६ को उपदफा (१) बमोजिम कुनै अभियुक्तको सनाखत गराउनु पर्दा अनुसूची-१२क. बमोजिमको ढाँचामा गराउनु पर्नेछ ।

(२) ऐनको दफा १६ को उपदफा (२) बमोजिम कुनै मुद्दासँग सम्बन्धित दसी, चीज वा वस्तु सनाखत गराउनु पर्दा सनाखत गराउनु पर्ने सम्बन्धित व्यक्तिलाई त्यस्तो दसी, चीज वा वस्तु देखाई अनुसूची-१२ख. बमोजिमको ढाँचामा सनाखत गराउनु पर्नेछ ।

११. हिरासतमा रहेको व्यक्तिलाई प्रहरीले छाड्न सक्ने : (१) ऐनको दफा २१ बमोजिम तहकिकातको सिलसिलामा प्रहरी हिरासतमा रहेको कुनै व्यक्तिलाई

◆ पहिलो संशोधनद्वारा संशोधित ।

हिरासतमा राखी रहन आवश्यक नदेखिएमा सो कुराको कारण खोली पर्चा खडा गरी त्यस्तो व्यक्तिलाई हाजिर जमानीमा छोड्नको निमित्त सरकारी वकीलको सहमतिको लागि पत्र लेखी मिसिलसमेत सरकारी वकील कार्यालयमा पठाउनु पर्नेछ ।

(२) उपनियम (१) बमोजिम सहमतिको लागि लेखि आएमा सरकारी वकीलले मिसिल संलग्न कागजहरूको अध्ययनबाट त्यस्तो व्यक्तिलाई हिरासतमा राखिरहन आवश्यक नदेखेमा हाजिर जमानीमा छोड्ने सहमति दिन सक्नेछ ।

(३) उपनियम (१) बमोजिम सरकारी वकीलसँग तत्काल सहमति लिन नसकिने मनासिब अवस्था परेमा त्यसको कारण जनाई प्रहरी हिरासतमा रहेको कुनै व्यक्तिलाई तहकिकात गर्ने प्रहरी कर्मचारीले हाजिर जमानीमा छोड्नु पर्नाको कारणसमेत खोली पर्चा खडा गरी छोड्न सक्नेछ र यसरी छोडिएकोमा त्यसको जानकारी सरकारी वकील कार्यालयलाई अविलम्ब दिनु पर्नेछ ।

१२. दसी प्रमाण र अभियुक्त राख्ने : (१) ऐनको दफा १७ को उपदफा (१) बमोजिम तहकिकात गर्ने प्रहरी कर्मचारीबाट प्राप्त मिसिल सरकारी वकीलले अध्ययन गरी मुद्दा चलन सक्ने देखिएमा अभियोगपत्र तयार गरी अदालत समक्ष पेश गर्ने समयमा दाखिल गर्ने गरी मुद्दासँग सम्बन्धित दसी, प्रमाण र अभियुक्त भएमा अभियुक्तसमेत सम्बन्धित प्रहरी कार्यालयमा राख्न पठाउनु पर्नेछ ।

(२) उपनियम (१) बमोजिम सरकारी वकीलले पठाएको दसी, प्रमाण र अभियुक्तलाई राख्ने जिम्मेवारी सम्बन्धित प्रहरी कार्यालयको हुनेछ ।

१३. फौजदारी मुद्दाको दायरी : (१) अदालतमा फौजदारी मुद्दा दायर गर्दा सरकारी वकीलले ऐन र प्रचलित कानूनको म्यादभिन्न अनुसूची-१३ बमोजिमको ढाँचामा ऐनको दफा १८ को उपदफा (१) बमोजिमका कुराहरू समेत उल्लेख गरी अभियोगपत्र तयार गरी सक्कल मिसिल र अभियुक्त भए निजलाई समेत प्रहरी कर्मचारीका साथ अदालतमा दाखिल गरी अभियोगपत्र दायर गर्नु पर्नेछ । यसरी दायर गरिएको अभियोगपत्रको एक प्रति नक्कल तहकिकात गर्ने प्रहरी कर्मचारीलाई उपलब्ध गराउनु पर्नेछ ।

(२) उपनियम (१) बमोजिम अदालतमा दायर भएको मुद्दामा प्रहरी कर्मचारी वा सरकारी वकीललाई तारेखमा राखिने छैन ।

तर अदालतमा त्यस्ता मुद्दाको सुनुवाइ हुने दिनको पूर्व सूचना र सुनुवाइका दिन भएको आदेश वा फैसलाको नक्कल सम्बन्धित सरकारी वकील कार्यालयलाई अदालतले उपलब्ध गराउनु पर्नेछ ।

१४. मुद्दा दायर भएपछि फेला परेको सबुद प्रमाण पेश गर्ने : ऐनबमोजिम दायर भएको मुद्दा सम्बन्धमा प्रहरी वा अरू कसैले सबुद प्रमाण लायकको कुनै माल, वस्तु वा लिखत फेला पारेमा सम्बन्धित सरकारी वकील कार्यालयमा दाखिल गर्नु पर्नेछ र सो कार्यालयले पनि त्यस्तो माल, वस्तु वा लिखतलाई अदालतमा तुरुन्त पेश गर्नु पर्नेछ ।

१५. सरकारी पक्षको साक्षी, गवाहलाई उपस्थित गराउने : (१) अदालतले सरकारी पक्षको साक्षी गवाहलाई उपस्थित गराउने दिनको सूचना सम्बन्धित प्रहरी कार्यालयलाई दिनु पर्नेछ र त्यस्तो सूचना पाएपछि निर्धारित मिति र समयमा सरकारी वकील मार्फत त्यस्ता साक्षी, गवाहलाई अदालतमा उपस्थित गराउने कर्तव्य प्रहरीको हुनेछ । अदालतले प्रमाण बुझ्न मुकरर गरेको मितिसम्ममा विदेश गै सक्ने वा अन्य कुनै कारणले उपस्थित हुन नसक्ने तर नबुझी नहुने किसिमका साक्षी, गवाहलाई अदालत समक्ष प्रस्तुत गरिएमा अदालतले तत्कालै बुझ्न सक्नेछ ।

(२) अदालतको आदेशबमोजिम प्रहरीले सरकारी पक्षको साक्षी, गवाहलाई तोकिएको दिनमा उपस्थित गराउन नसकेको अवस्थामा उपस्थित गराउन नसक्नाको मुनासिब माफिकको कारण खोली सम्बन्धित गाउँ विकास समिति वा नगरपालिकाका पदाधिकारी वा भद्र भलादमीहरूको रोहबरमा अनुसूची-१४ बमोजिमको ढाँचामा मुचुल्का खडा गरी सम्बन्धित सरकारी वकील कार्यालयमा पेश गर्नु पर्नेछ । सरकारी वकीलले उक्त मुचुल्कासमेत संलग्न राखी पुनः साक्षी गवाह उपस्थित गराउनका लागि समय माग गरी अनुरोध गरेमा अदालतले त्यसरी माग गरिएको समयमा पुनः साक्षी गवाह उपस्थित गराउने आदेश दिन सक्नेछ ।

(३) यस नियमबमोजिम साक्षी गवाहलाई अदालतमा उपस्थित गराउँदा लाग्ने खर्च सम्बन्धित प्रहरी कार्यालयले उपलब्ध गराउनेछ । यसरी खर्च उपलब्ध गराउँदा प्रत्येक साक्षी, गवाहलाई राजपत्र अनंकित प्रथम श्रेणीको सरकारी कर्मचारीले पाए सरहको दैनिक तथा भ्रमण भत्ता दिइने छ । सरकारी कर्मचारीलाई साक्षी, गवाहको रूपमा उपस्थित हुनु पर्ने भएमा प्रचलित आर्थिक ऐन नियमबमोजिम निज कार्यरत कार्यालयबाट नै त्यस्तो रकम दिइनेछ ।

१६. देवानी मुद्दाको दायरी : ऐनको अनुसूची-२ बमोजिमका मुद्दा अदालतमा दायर गर्दा सो सम्बन्धमा आवश्यक कागजपत्र तथा प्रमाण जुटाइ दिने र साक्षी, गवाह उपस्थित गराउने समेतको कर्तव्य ऐनको दफा २२ अन्तर्गत तोकिएको अधिकृतको हुनेछ ।
१७. मुद्दामा दस्तुर इत्यादि नलाग्ने : अदालतमा नेपाल सरकार पक्ष वा विपक्ष भएको कुनै पनि मुद्दा दायर गर्दा सो गरे बापत र त्यसको कारबाहीको सिलसिलामा सरकारी पक्षलाई कुनै दस्तुर वा दण्ड जरिवाना इत्यादि लाग्ने छैन ।
१८. भरी भराउसम्बन्धी व्यवस्था : ऐनबमोजिम नेपाल सरकार वादी भै चलेको मुद्दामा अदालतको अन्तिम निर्णयबमोजिम कुनै गैरसरकारी व्यक्तिलाई भरी भराउ गरिदिनु पर्ने चलन चलाइ दिनु पर्ने वा अरू केही कुरा गरी दिनु पर्ने रहेछ भने सो मुद्दामा पुनरावेदन दायर गर्न म्याद नाघेको मितिले साधारणतया सात दिनभित्र सुरु अदालतले पुनरावेदन परे नपरेको बुझी पुनरावेदन नपरेकोमा तुरुन्त र पुनरावेदन परेकोमा पुनरावेदनको आखिरी टुङ्गो लागेको जनाउ आफूकहाँ दाखिल भएपछि त्यस्ता गैरसरकारी व्यक्तिको हकमा त्यस्तो सूचना तामेल भएको मितिले प्रचलित कानूनबमोजिम भरी भराउ गराइ माग्ने, चलन चलाई माग्ने वा अरू केही कुरा गराइ माग्ने म्यादको गणना गरिने छ ।
१९. म्याद कायम गर्ने : ऐनको अनुसूची-१ र २ मा उल्लिखित मुद्दामा सम्बन्धित सरकारी वकील कार्यालयले, प्रचलित कानूनमा नेपाल सरकार वादी हुने भनी लेखिएको मुद्दामा सम्बन्धित विभाग, कार्यालय वा सरकारी वकील कार्यालयले र

नेपाल सरकार पक्ष वा विपक्ष भै चलेको अन्य मुद्दामा सम्बन्धित कार्यालय, निकाय वा पदाधिकारीले जनाउ पाएको मितिबाट पुनरावेदन, निवेदन, पुनरावलोकन वा मुद्दा दोहोर्‍याउनको निमित्त निवेदन गर्ने समेतको म्याद कायम गर्नुपर्नेछ ।

२०. नक्कलसम्बन्धी व्यवस्था : नेपाल सरकार वादी वा प्रतिवादी भै चलेको वा नेपाल सरकारलाई सरोकार पर्ने मुद्दामा अड्डा अदालतबाट भएका निर्णय वा आदेश लगायतका कागजातहरूको नक्कल बिना दस्तुर अड्डा अदालतले सरकारी वकील कार्यालयलाई सारी लान दिनु पर्नेछ । त्यस्ता कागजातको नक्कल सरोकार पर्ने प्रहरी कार्यालय वा अन्य कार्यालयले सारी लिन चाहेमा सरकारी वकील कार्यालयमा रहेको नक्कल मिसिलबाट सारी लिन दिनुपर्नेछ ।

२१. सुरक्षित राख्ने : ऐनको दफा १९, दफा २२ को उपदफा (७) र दफा ३१ को उपदफा (५) बमोजिम सरकारी वकीलले मुद्दा नचल्ने निर्णय गरी फिर्ता पठाएको मिसिल तथा दसी प्रमाणका चीज वा वस्तु सम्बन्धित मुद्दामा नालिस गर्ने प्रचलित कानूनको हदम्यादसम्म सम्बन्धित कार्यालयले सुरक्षित राख्नु पर्नेछ र सो म्याद समाप्त भएपछि नगदी वा जिन्सी सामान भएमा त्यसलाई लिलाम गरी बैंक दाखिला गर्नु पर्नेछ र त्यस्ता चीज वा वस्तु हातहतियार वा खरखजाना भए प्रचलित कानूनबमोजिम हातहतियारको अनुमतिपत्र जारी गर्ने कार्यालयमा बुझाउनु पर्नेछ ।

२२. समन्वय समिति : (१) सरकार वादी मुद्दाको अनुसन्धान तहकिकात एवं अभियोजनमा संलग्न निकायकाबीचमा आवश्यकता अनुसार समन्वय कायम गरी उल्लिखित कार्यमा प्रभावकारीता ल्याउन देहायबमोजिमको समन्वय समिति रहनेछ :

- | | |
|-------------------------------------|----------|
| (क) महान्यायाधिवक्ता | –अध्यक्ष |
| (ख) सचिव, कानून तथा न्याय मन्त्रालय | –सदस्य |
| (ग) सचिव, गृह मन्त्रालय | –सदस्य |
| (घ) प्रहरी महानिरीक्षक | –सदस्य |

(ड) महान्यायाधिवक्ताले तोकेको महान्यायाधिवक्ताको कार्यालयको
नायव महान्यायाधिवक्ता -सदस्य-सचिव

(२) समितिको कार्यविधि समितिले निर्धारण गरेबमोजिम हुनेछ ।

(३) समितिले आवश्यकता अनुसार अनुसन्धान तहकिकातसँग सम्बन्धित विभिन्न निकायका प्रमुखहरूलाई समितिको बैठकमा आमन्त्रण गर्न सक्नेछ ।

२३. अनुसूचीमा हेरफेर तथा थपघट गर्न सक्ने : नेपाल सरकारले नेपाल राजपत्रमा सूचना प्रकाशन गरी अनुसूचीमा आवश्यकतानुसार हेरफेर तथा थपघट गर्न सक्नेछ ।

२४. खारेजी र बचाउ : (१) सरकारी मुद्दासम्बन्धी नियमावली, २०१८ खारेज गरिएको छ ।

(२) सरकारी मुद्दासम्बन्धी नियमावली, २०१८ बमोजिम भए गरेका काम कारबाहीहरू यसै नियमावलीबमोजिम भए गरेको मानिनेछ ।

द्रष्टव्य: १. केही नेपाल ऐन संशोधन गर्ने ऐन, २०५५ द्वारा रूपान्तर गरिएका शब्दहरू :

“बरिष्ठ सरकारी अधिवक्ता”को सट्टा “नायव महान्यायाधिवक्ता” ।

२. केही नेपाल कानून संशोधन गर्ने ऐन, २०६३ द्वारा रूपान्तर भएका शब्दहरू:-

“श्री ५ को सरकार”को सट्टा “नेपाल सरकार” ।

अनुसूची - १

(नियम ३ को उपनियम (१) सँग सम्बन्धित)

जाहेरी दरखास्तको ढाँचा

श्री मा चढाएको
(प्रहरी कार्यालयको नाम र ठेगाना)

प्रहरी कार्यालयले भर्ने

दर्ता नं. :

दर्ता मिति :

दरखास्त

१. दरखास्त वा सूचना दिने व्यक्तिको नाम, थर र ठेगाना :—
२. कुन मुद्दासम्बन्धी अपराधबारे दरखास्त वा सूचना गरेको हो :—
३. अपराध गर्ने व्यक्तिको नाम, थर, ठेगाना र हुलिया :—
४. अपराध भएको वा भैरहेको वा हुने सम्बन्धित ठाउँ, मिति र समय:—
५. दरखास्त वा सूचनाको व्यहोरा:—
६. अपराधसँग सम्बन्धित कुनै सबुद प्रमाण भए सो कुरा:—
७. अपराधसँग सम्बन्धित अन्य विवरण:—
८. यो दरखास्तको व्यहोरा ठीक साँचो छ, झुट्टा व्यहोरा लेखेको ठहरे कानूनबमोजिम सहुंला, बुझाउँला । प्रहरीद्वारा केस तहकिकात हुँदा वा अदालतमा मुद्दा चल्दाका बखत उपस्थित हुनुपर्ने जनाउ पाए सोबमोजिम उपस्थित हुनेछु ।

दरखास्त वा सूचना दिनेको :—

मिति

सही:—

अनुसूची - २

(नियम ३ को उपनियम (२) सँग सम्बन्धित)

दरखास्त वा सूचनाको भरपाई

विषय :-..... मुद्दासम्बन्धी अपराधबारे ।

..... को मिति को दरखास्त वा सूचना प्राप्त भई यस
प्रहरी कार्यालयको दर्ता किताबमा मिति मा दर्ता भयो ।

कार्यालयको छाप:-

दरखास्त/सूचना दर्ता गर्ने प्रहरी कर्मचारीको:-

सही:-

दर्ता नं.

नाम:-

पद:-

कार्यालय:-

मिति:-

अनुसची - ३

(नियम ३ को उपनियम (५) सँग सम्बन्धित)

नेपाल सरकार

गृह मन्त्रालय

..... प्रहरी कार्यालय

अपराध दर्ता किताब (१० नं. डायरी)

आ.व.

मु.द.	घटनाको मिति समय र स्थान	जाहेरी दर्ता मिति र समय	घटनास्थल मा प्रहरी प्रस्थान गरेको र पुगेको मिति तथा समय	अपराधको किसिम	जाहेर वाला को नामथर वतन	क्षतिको विवरण			पीडितको नामथर, वतन, उमेर, लिङ्ग पेशा	अभियुक्त को बाबुको नाम थर	अभियुक्त को नामथर वतन	पक्राउ परेको अभियुक्त सम्बन्धी विवरण	अपराधीको छोटकरी विवरण तथा अपराध गर्दाको तरीका	साक्षी सरजमी का व्यक्तिहरू	भौतिक सबुद प्रमाण
						मृत्यु	घाइते	क्षति							

अनुसन्धान पश्चातको कारबाही				अनुसन्धान अधिकृत	अनुसन्धान अधिकृतबाट अपराध नियन्त्रणबारे सुझाव	हदम्याद	कैफियत
प्रहरीबाट राय पेश मिति	प्रस्तावित अभियोगको सम्बन्धित कानून	स.व.का. बाट लगाइएको अभियोगसँग सम्बन्धित कानून	अदालतको निर्णय				

□ अनुसूची-३क.

(नियम ४ को उपनियम (३) सँग सम्बन्धित)

घटनास्थलमा खडा गरिएको बरामदी मुचुल्काको ढाँचा

श्री प्रहरी कार्यालय बाट
गाउँविकास समिति/नगरपालिका वडा नं. (स्थान) मा खडा गरिएको
..... अपराधसँग सम्बन्धित चीज वस्तु /ठाउँको बरामदी मुचुल्का ।

१. जाहेरी दरखास्त वा अपराधको सूचनाको छोटकरी विवरण :
 २. खानतलासी गर्ने अधिकारी वा कर्मचारीको अग्रिम तलासी लिनुपर्ने भए सो लिएको विवरण :
 ३. बरामदी/खानतलासी गरिएको चीज वस्तु/ठाउँको चार किल्ला सहितको विवरण :
 ४. बरामद भएको अपराधसँग सम्बन्धित सामान वा दसीको विवरण :
 ५. देखे बमोजिम दस्तखत गर्ने साक्षीहरूको नाम, थर, वतन, उमेर दस्तखत :
 - (क)
 - (ख)
 - (ग)
 ६. रोहवरमा बस्नेहरूको नाम, थर, वतन, उमेर र दस्तखत :
 - (क) अनुसन्धान अधिकृतले घटनास्थलमा अपराधसँग सम्बन्धित चीज वस्तु, दसीको सामान बरामद गरी लिएको भनी दस्तखत गर्ने
जिल्ला गाउँविकास समिति/नगरपालिका वडा नं.
..... स्थान बस्ने
 - (ख) जाहेरवालाको नाम, थर, वतन उमेर दस्तखत:
.....
 - (ग) अभियुक्तको नाम, थर, वतन उमेर दस्तखत:
.....
- बरामदी, खानतलासी समेतको काम तामेल गर्न खटिएका अनुसन्धान अधिकृत:
अन्य कर्मचारीहरू :
७. मिति :
 ८. समय :

□ पहिलो संशोधनद्वारा थप ।

अनुसूची - ४

(नियम ४ को उपनियम (६) सँग सम्बन्धित)

घटना विवरण कागजको रद्दौचा

श्री प्रहरी कार्यालय (फलाना ठाउँ) मा अनुसन्धान अधिकृत..... फलाना समक्ष, फलाना ठाउँ बस्ने, फलाना पेशा गर्ने, फलानाको छोरा वर्ष को (फलानाले) गरेको कागज ।

१. दरखास्त वा सूचनाको छोटकरी विवरण:

.....
.....
.....
.....

२. घटनासँग सम्बन्धित प्रश्नहरू:

.....
.....
.....

३. कागज गर्नेले खुलाइ लेखाई दिएका कुराहरू:

.....
.....

४. रोहबर:- कागज गर्नेको सही:-

.....

इति संवत् २०..... सालमहिना गते रोज शुभम्

◆ अनुसूची - ५

(नियम ५ संग सम्बन्धित)

बरामदी / खानतलासी मुचुल्काको ढाँचा

श्री प्रहरी कार्यालय बाट
गाउँविकास समिति/नगरपालिका वडा नं. (स्थान) मा खडा गरिएको
अपराधसँग सम्बन्धित चीज वस्तु/ठाउँ/मानिसको शरीरको बरामदी/खानतलासी
मुचुल्का ।

१. जाहेरी दरखास्त वा अपराधको सूचनाको छोटकरी विवरण:
२. खानतलासी गर्ने अधिकारी वा कर्मचारीको अग्रिम तलासी लिनुपर्ने भए सो लिएको विवरण:
३. बरामदी/खानतलासी गरिएको चीज वस्तु/ठाउँ/मानिस रहेको चार किल्ला सहितको विवरण:
४. बरामद भएको अपराधसँग सम्बन्धित सामान वा दसीको विवरण:
५. देखे बमोजिम दस्तखत गर्ने साक्षीहरूको नाम, थर, वतन, उमेर दस्तखत:
(क)
(ख)
(ग)
६. रोहवरमा बस्नेहरूको नाम, थर, वतन उमेर र दस्तखत :
(क) अनुसन्धान अधिकृतले मेरो घर, चीज वस्तु, शरीर खानतलासी लिदा आफ्नो तलासी दिई इज्जतसाथ मेरो तलासी लिएको र घरको वा मेरो कुनै सामान हिनामिना भएको छैन भनी दस्तखत गर्ने
जिल्ला गाउँविकास समिति/नगरपालिका वडा नं.
..... स्थान बस्ने
- (ख) जाहेरवालाको नाम, थर, वतन उमेर दस्तखत:
- (ग) अभियुक्तको नाम, थर, वतन उमेर दस्तखत:
- बरामदी, खानतलासी समेतको काम तामेल गर्न खटिएका अनुसन्धान अधिकृत:
अन्य कर्मचारीहरू:
७. मित:
८. समय

◆ पहिलो संशोधनद्वारा संशोधित ।

अनुसूची – ६

(नियम ५ संग सम्बन्धित)

खानतलासी मुचुल्काको ढाँचा

श्री..... प्रहरी कार्यालय.....बाट.....फलाना

ठाउँ बस्ने फलाना मानिसको) जीउको खानतलासी मुचुल्का ।

१. दरखास्त वा सूचनाको छोटकरी विवरण:

.....
.....

२. खानतलासी गरिएको ठाउँको विवरण:-

.....
.....

३. बरामद भएको ठाउँ र सामान (दसी) को विवरण:-

.....
.....

४. देखेबमोजिम सही छाप गर्ने साक्षीहरूको नाम, थर, उमेर, वतन र सही:-

.....
.....

५. रोहबरमा बस्नेहरूको नाम, थर, उमेर, वतन र सही:-

.....
.....

अभियुक्तहरूको नाम, उमेर, थर, वतन, र सही:-

.....
.....

काम तामेल गर्ने:-

अनुसन्धान अधिकृत:-

अन्य प्रहरी कर्मचारीहरू:-

.....
.....
.....

मिति:-

समय:-

अनुसूची - ७

(नियम ६ संग सम्बन्धित)

घटनास्थल-लास जाँच मुचुल्काको ढाँचा

श्री प्रहरी कार्यालय बाट (फलाना
ठाउँमा) मा खडा गरेको घटनास्थल, लास जाँच मुचुल्का ।

१. मृतकको नाम, थर:

वतन:-

उमेर:-

लिङ्ग:-

२. दरखास्त वा सूचनाको छोटकरी विवरण:-

.....
.....
.....
.....

३. घटनास्थलको चार किल्लासहितको विवरण:-

.....
.....
.....
.....

४. लासको विवरण:-

लासको शारीरिक अवस्था:-.....

लासको विवरण:-

कपडा

उचाई

कपालको रङ्ग

कपालको अवस्था

अनुहारको

आँखा:- खुल्ला/बन्द

हात खुम्चिएको

सोझो

मुट्टी

नडको अवस्था

खुट्टाको अवस्था

अवस्था

नीलडामहरू

(ठाउँ, आकार)

नाक	खोसिएको दागी
कान	(ठाउँ, आकार)
मुख
दाँत र जिब्रो	काटिएको घाउहरू
घाँटीको अवस्था	(ठाउँ, आकार)

घाँटीको डामहरू	अन्य घाउहरू
छाती	(ठाउँ, आकार)

पेटको अन्य भागको अवस्था	मलद्वारा.....
लिङ्ग/योनी	परिचयात्मक चिन्ह (कुनै भए)
.....	
अन्य कुनै विकृति / अस्वाभाविक लक्षण भए (सो समेत उल्लेख गर्ने)	
.....	

५. घटना स्थल र लासको रेखा चित्रण (गर्न सकिन्छ भने)
६. देखेबमोजिम सही छाप गर्ने साक्षीहरूको नाम, थर, उमेर, वतन र सही:-
.....
.....
.....
७. रोहबरमा बस्नेहरूको नाम, थर, वतन र सही:
.....
.....
दरखास्त वा सूचना दिने व्यक्तिको नाम, थर, वतन र सही:-
अभियुक्तहरूको नाम, थर, उमेर, वतन र सही:-
काम तामेल गर्ने:-
अनुसन्धान अधिकृत:-
अन्य प्रहरी कर्मचारीहरू:-
.....
.....

मिति:-

अनुसूची - ८

(नियम ६ संग सम्बन्धित)

घटनास्थल मुचुल्काको ढाँचा

श्री..... प्रहरी कार्यालय बाट(फलाना ठाउँमा)
मा खडा गरेको घटनास्थल मुचुल्का ।

१. दरखास्त वा सूचनाको छोटकरी विवरण:-

.....
.....
.....

२. घटनास्थलको चार किल्लासहितको विवरण: -

.....
.....
.....

३. घटनास्थलको रेखा चित्रण (गर्न सकिन्छ भने)-

४. देखेबमोजिम सही छाप गर्ने साक्षीहरूको नाम, थर, उमेर, वतन र सही:-

.....
.....
.....

५. रोहबरमा बस्नेहरूको नाम, थर, वतन र सही:-

.....
.....

दरखास्त वा सूचना दिने व्यक्तिको नाम, थर, उमेर, वतन र सही :-

अभियुक्तहरूको नाम, थर, उमेर, वतन र सही:-

काम तामेल गर्ने: -

अनुसन्धान अधिकृत:-

अन्य प्रहरी कर्मचारी:-

.....
.....
.....

मिति:.....

◆ अनुसूची - ९

(नियम ७ को उपनियम (१) सँग सम्बन्धित)

शव परीक्षण प्रतिवेदनको ढाँचा

AUTOPSY REPORT

1. Case registration number:
2. Police Office sending for autopsy (letter date and reference number):
3. Name of the deceased:
4. Address:
5. Gender:
6. Age, Date of Birth:
7. Dead body identified by:
8. Name of the accompanying Police Personnel:
9. Date and time of death:
10. Date and hour of receipt of inquest papers and dead body:
11. Date and hour of starting autopsy:
12. Date and hour of concluding autopsy:
13. Name of the Experts conducting autopsy:
(1)..... (2) (3) (4)
14. Name of the Hospital:

RELEVANT DETAILS (Mention brief history of the case regarding circumstances of death and other sources of information):

EXTERNAL EXAMINATION (General observation of the dead body):

- (1) Height: (2) Weight: (3) Physique: (4) Hairs:
(5) Clothes and conditions:
Examiner's Initial Date

◆ पहिलो संशोधनद्वारा संशोधित ।

(6) Special identifying features (Huliya):

(7) Post-mortem changes present:

- (a) Rigor mortis:
- (b) Livor mortis:
- (c) Algor mortis/Cooling:
- (d) Different signs of decomposition:

(8) Natural orifices:

Eyes:	Mouth:	Vagina/penis:
Nose:	Ears:	Anus:
Urethra:		

(9) Injuries: Name, size and site (Ante mortem /post-mortem /old /fresh)

INTERNAL EXAMINATION

Head and Neck:

- 1) Scalp, skull:
- 2) Brain and vessels:
- 3) Orbital, nasal and aural cavities:
- 4) Mouth, tongue:
- 5) Neck (larynx, thyroid and other neck structures) :
- 6) Other relevant details:

Examiner's Initial

Date

Chest (Thorax)

- 1) Ribs and chest wall:
- 2) Diaphragm:
- 3) Oesophagus:
- 4) Trachea and bronchi:
- 5) Pleural cavities:
- 6) Lungs:
- 7) Heart and pericardial sac (any content in pericardial sac, condition of three coronary arteries, valves and chambers and myocardium must be observed):-

Abdomen

- 1) Peritoneal and Pelvic cavity:
- 2) Stomach and content:
- 3) Small intestine:
- 4) Large intestine:
- 5) Liver, gall bladder, pancreas:
- 6) Spleen:
- 7) Kidney, renal pelvis:
- 8) Genital organs:
- 9) Urinary bladder and urethra:

Spinal Column:

Specimen Collected For Analysis (Mention preservative also)

Toxicology

Stomach with contents:

- 1) Part of liver:
- 2) Kidney:

Examiner's Initial

Date

- 3) Blood:
- 4) Others; if any:

Histopathology :

Others(Specify):

Special Examination (Procedures like neck dissection, pelvic dissection, flotation test of lungs etc. must be done in relevant cases and findings should be documented):

Items Handed Over (when and who received?)

- 1) Autopsy report:-
- 2) Viscera and other Samples :-
- 3) Clothes and other articles:-

Opinion or Conclusion

1. Opinion on cause of death:

.....

मृत्युको कारण (नेपालीमा समेत) :

2. Opinion on time since death:

3. Opinion on probable type of objects or weapon causing injuries:

4. Opinion on live birth or still birth:

Examiner's Initial

Date

5. Other Opinion; if any:

Signature of Medical Officer / Expert

1.	2.	3.
Signature:	Signature:	Signature:
Date:	Date:	Date:
Name:	Name:	Name:
Special Qualification, Training and Experience:	Special Qualification, Training and Experience: N.M.C. Reg. No.:	Special Qualification, Training and Experience: N.M.C. Reg. No.:
N.M.C. Reg. No.:		

Seal of the Hospital :

Date :

द्रष्टव्य:-

- शव परीक्षण कार्य संभव भएसम्म Forensic विषयको विशेषज्ञले र त्यस्तो विशेषज्ञ नभएमा तालिम प्राप्त चिकित्सकले गर्नु पर्दछ ।
- शव परीक्षण गर्ने विशेषज्ञ वा चिकित्सकलेनै प्रतिवेदन तयार गर्नु पर्दछ ।
- संभव भएसम्म कम्प्युटर टाइप गरी प्रतिवेदन तयार गर्नु पर्नेछ, सो नभएमा स्पष्ट बुझिने गरी उल्लेख गर्नु पर्नेछ । साथै परीक्षण प्रतिवेदनको सक्कल प्रति नै संलग्न गर्नु पर्नेछ ।
- निर्धारित स्थानमा विवरण उल्लेख गर्न नपुग भएमा छुट्टै पानामा समेत विवरण उल्लेख गर्नु पर्नेछ ।

अनुसूची - १०

(नियम ७ को उपनियम (२) सँग सम्बन्धित)

घाउ जाँच केश फारामको ढाँचा

INJURY EXAMINATION REPORT

(IT IS USED IN CASE OF EXAMINATION OF DETAINEE ALSO)

1. Case Registration No.:
2. Name of the Office referred for injury examination (with letter ref. No. and Date) :
3. Name, Age, Date of birth and Sex of the injured person:
4. Address:
5. Name of the accompanying Police Personnel:
6. Name of the Hospital/Health centre:
7. Date, time and place of examination:
8. Identification mark of the examinee:
9. Consent for examination taken from:
Injured person _____ Family member or others _____
10. Brief history about the incident (how and when the injuries were produced?):
11. Medical history of the examinee :
12. General Physique and vitals :
Height: _____ Weight: _____ Pulse: _____ B.P: _____
Temperature: _____ Respiratory Rate: _____
Degree of Consciousness: _____
Examiner's Initial Date

13. Injuries (Name, Size, Site, Color, Surrounding area, Signs of treatment, Bleeding Marks, Sign of Healings, any Imprints and content etc.):

A. Type of injury

a. Simple:

b. Angabhanga (Grievous):

c. Severe:

d. Other remarks:

B. Type of weapon/object used:

i) Blunt force ii) Sharpe force iii) Pointed objects

iv) Projectile v) Heat vi) Chemical

vii) Others (Specify)

C. Condition of the patient at the time of examination:

D. Severity (Explain the severity in terms of existing condition and possible complication):

E. Investigation and reports (for example X-ray, USG, Blood, Urine etc):

F. Treatment provided (briefly):

G. Referral (Where and Why?):

H. Follow up (if necessary):

I. Re- Examination (Whether case needs information about grade of disabilit):

Examiner's Initial

Date

Opinion: (Condition of examinee, severity of the injury, age of the injury and possible causative objects should be considered to frame opinion)

Name of the Examiner:

Signature:

Qualification:-

MC/NHPC Reg. No. :

Office/Hospital/Health Centre:

Date:

Seal of the Hospital/Health Centre:

द्रष्टव्यः

- घाउ जाँच कार्य संभव भएसम्म Forensic विषयको विशेषज्ञले र त्यस्तो विशेषज्ञ नभएमा तालिम प्राप्त चिकित्साकर्मीले गर्नु पर्दछ ।
- घाउ जाँच गर्ने विशेषज्ञ वा चिकित्साकर्मीलेनै प्रतिवेदन तयार गर्नु पर्दछ ।
- संभव भएसम्म कम्प्युटर टाइप गरी प्रतिवेदन तयार गर्नु पर्नेछ, सो नभएमा स्पष्ट बुझिने गरी उल्लेख गर्नु पर्नेछ । साथै परीक्षण प्रतिवेदनको सक्कल प्रति नै संलग्न गर्नु पर्नेछ ।
- निर्धारित स्थानमा विवरण उल्लेख गर्न नपुग भएमा छुट्टै पानामा समेत विवरण उल्लेख गर्नु पर्नेछ ।

□ अनुसूची-१०क.

(नियम ढक. को खण्ड (क) सँग सम्बन्धित)

यौनजन्य अपराध सम्बन्धी शारीरिक परीक्षण प्रतिवेदनको ढाँचा (महिलाको हकमा)

REPORT OF MEDICAL EXAMINATION IN SEXUAL OFFENCE
(FEMALE SUBJECT)

1. Case Registration No.:
2. Name of the Office referred for examination (with letter reference No. and Date)
3. Name of the accompanying Police Personnel:

DETAIL ABOUT THE EXAMINEE

1. Name/ Code Name (To maintain confidentiality):
2. Age and Sex:
3. Address:
4. Marital status:
5. Guardian's Name and relation:
6. Date and time of examination:
7. Attendant's Name and address:
8. Identification marks:
9. Consent for examination: I am fully aware about the process and possible consequences of the examination; I hereby give my full consent for medical examination without any compulsion. (Consent should be taken in the form of signature / thumb print.) For minors Consent should be taken from guardians.

Examiner's Initial

Date

□ पहिलो संशोधनद्वारा थप ।

10. Brief History of the incident, as stated by examinee or guardian (How, When, Where and what had happened?):
11. Medical history (Emotional, Medical and Psychological history including past medical history):
12. Clothes changed or not after incident:
13. Whether clothes and body parts washed or not after the incident:
14. Description of the examination of clothes (Any tear, scratches, stain and foreign materials):

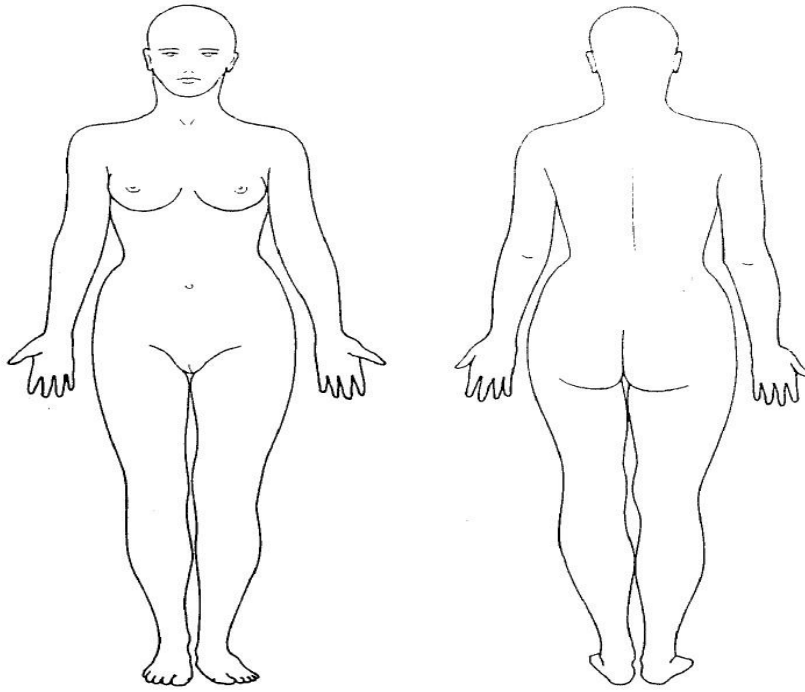
EXAMINATION

1. General physique and vitals: -
Height: Weight: Pulse: B.P:
Temperature: Respiratory rate:
Degree of consciousness: Any disability:
2. Injuries on the bodies (Name, Size, Site, Color, Surrounding area, Sign of treatment, Bleeding Marks, Sign of Healings, any Imprints etc.) Please use the figure provided to depict the injuries as best as possible:-

Examiner's Initial

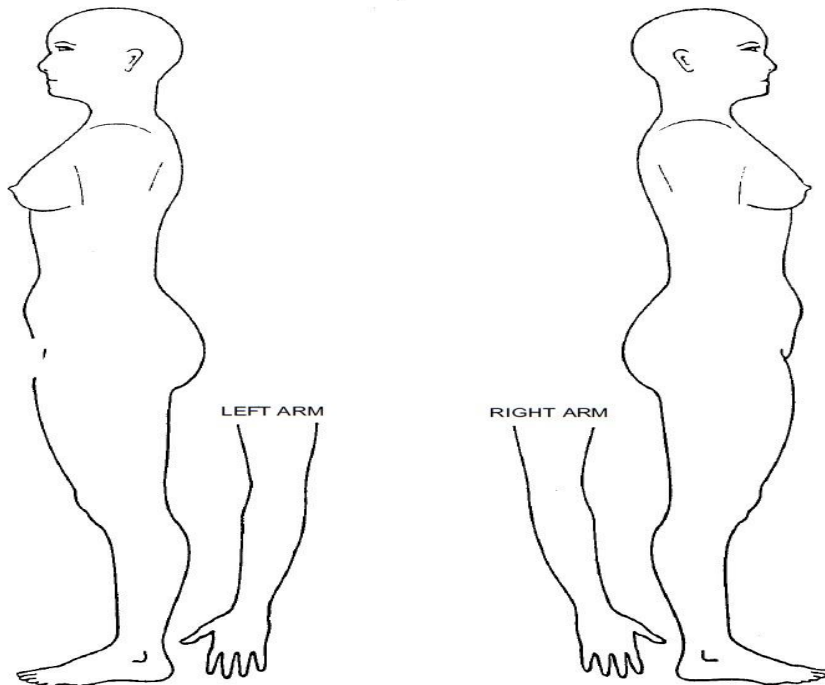
Date

FULL BODY, FEMALE—ANTERIOR AND POSTERIOR VIEWS



Name _____ Case No. _____
Date _____

FULL BODY, FEMALE—LATERAL VIEW



Name _____ Case No. _____
Date _____

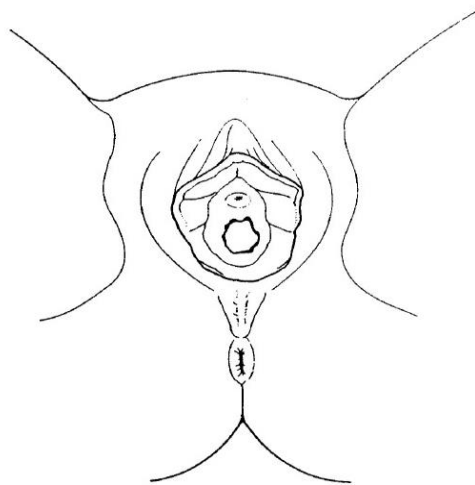
Examiner's Initial

Date

3. Genital injuries (Name, Size, Site, Color, Surrounding area, Sign of treatment, Bleeding Marks, Sign of Healings, Imprints, any content, stain and discharge etc.) Please use the figure provided to depict the injuries as best as possible:-

- (a) Perineum :
- (b) Vulva:
- (c) Vagina:
- (d) Hymen:
- (e) Perianal area and anal orifice:
- (f) Oral cavity:

PERINEUM—FEMALE



Name _____ Case No. _____
Date _____

4. Conditions of pubic hair (Matted, stained, any foreign hairs) :

5. Bite marks: (enclose photos if possible)

Examiner's Initial

Date

6. Specimen preserved for further analysis:

- (a) Blood (Alcohol, Drug, Grouping, DNA, HIV AIDS, VDRL, HBS-Ag, TPHA)
- (b) Urine (Intoxication/pregnancy)
- (c) swab from stains
- (d) Vaginal swab
- (e) Foreign hairs / debris
- (f) Hair from the examinee
- (g) Nail scrapings
- (h) Others:

7. Investigation and reports:

8. Treatment (including prevention of pregnancy, vaccination and sexually transmitted diseases):

9. Referral (Where and Why?):

10. Follow up visits suggested on:

11. Psychiatric evaluation and psychosocial counseling:

12. Condition of teeth (Type of dentition and Number of teeth):

8 7 6 5 4 3 2 1 / 1 2 3 4 5 6 7 8
..... = (Total teeth)
8 7 6 5 4 3 2 1 / 1 2 3 4 5 6 7 8

Opinion of the expert:(while framing opinion the examiner should analyze her mental status, possible causation of injuries and their time of infliction, age estimation in case of minors or teenagers and general condition of the examinee. If there are signs of alleged sexual activities mentioned in history also should be considered while framing opinion. In case of complete negative findings in examinee, the examiner cannot declare that the alleged incident did not take place).

(a) Opinion about mental status of the examinee:

(b) Opinion about the injuries on body:

Examiner's Initial Date

(c) Opinion about the condition of genital organs:

(d) Opinion about age of the Examinee:

(e) Other opinion, if any :

Name of the Examiner:

Signature:

NMC/NHPC Reg. No. :

Date:-

Qualification:

Office/Hospital/Health Centre:

Seal of the Hospital/Health Centre:

द्रष्टव्य:-

- परीक्षण कार्य संभव भएसम्म Forensic विषयको विशेषज्ञले र त्यस्तो विशेषज्ञ नभएमा तालिम प्राप्त चिकित्साकर्मीले गर्नु पर्दछ ।
- परीक्षण गर्ने विशेषज्ञ वा चिकित्साकर्मीलेनै प्रतिवेदन तयार गर्नु पर्दछ ।
- संभव भएसम्म कम्प्युटर टाइप गरी प्रतिवेदन तयार गर्नु पर्नेछ, सो नभएमा स्पष्ट बुझिने गरी उल्लेख गर्नु पर्नेछ । साथै परीक्षण प्रतिवेदनको सक्कल प्रति नै संलग्न गर्नु पर्नेछ ।
- निर्धारित स्थानमा विवरण उल्लेख गर्न नपुग भएमा छुट्टै पानामा समेत विवरण उल्लेख गर्नु पर्नेछ ।

□ अनुसूची-१०ख.

(नियम ढक. को खण्ड (क) सँग सम्बन्धित)

यौनजन्य अपराध सम्बन्धी शारीरिक परीक्षण प्रतिवेदनको ढाँचा (पुरुषको हकमा)

**REPORT OF MEDICAL EXAMINATION OF MALE SUBJECT
IN SEXUAL OFFENCES**

1. Case Registration No.:
2. Name of the Office referred for examination (with letter reference No. and Date)
3. Name of the Accompanying Police Personnel:

DETAIL ABOUT THE EXAMINEE

1. Name/ Code Name (To maintain confidentiality):
2. Age and Sex:
3. Address:
4. Marital Status:
5. Guardian's Name and Relation:
6. Date and Time of Examination:
7. Attendant's Name/ Address:
8. Identification Marks :
9. Consent for examination: I am fully aware about the process and possible consequences of the examination; I hereby give my full consent for medical examination without any compulsion. (Consent taken in the form of signature / thumb print.) For minors Consent taken from guardians .
10. Brief History of the incident (How, When, Where and what had happened?):

Examiner's Initial

Date

11. Medical History (Emotional, Medical and Psychological history including past medical history):
12. Clothes changed or not after incident:
13. Whether clothes and body parts washed or not after the incident:
14. Description of the examination of clothes (Any tear, scratches, stain and foreign materials :

EXAMINATION

1. General Physique and vitals:
Height: Weight: Pulse: B.P:
Temperature: Respiratory Rate:
Degree of Consciousness: Any disability:
2. Injuries on the bodies (Name, Size, Site, color, Surrounding area, Sign of treatment, bleeding Marks, Sign of Healings, any Imprints etc.) :
3. Genital injuries (Name, Size, Site, color, Surrounding area, Sign of treatment, Bleeding Marks, Sign of Healings, imprints, any stain and discharge etc.) :
 - (a) Perineum:
 - (b) Penis:
 - (c) Scrotum:
 - (d) Perianal area and anal orifice:
 - (e) Oral cavity:
4. Conditions of pubic hair (Matted, Stained, Any foreign hairs) :
5. Bite Marks:- (Enclose photos if possible)
6. Specimen Preserved for further analysis:
 - (a) Blood (Alcohol, Drug, Grouping, DNA, HIV, VDRL, HBS-Ag, TPHA)

Examiner's Initial

Date

- (b) Urine.
- (d) Swab from penis
- (f) Hair from the Examinee.
- (h) Others (including oral sexual activities) :
- (c) Swab from stains.
- (e) Foreign hairs/debris
- (g) Nail scrapings.

- 7. Investigation and reports:
- 8. Treatment (including sexually transmitted diseases):
- 9. Referral (Where and Why?):
- 10. Follow up (if necessary):
- 11. Psychiatric evaluation and psychosocial counseling:
- 12. Condition of teeth (Type of dentition and Number of teeth to assess age of examinee)

8 7 6 5 4 3 2 1 / 1 2 3 4 5 6 7 8
 = (Total teeth)
 8 7 6 5 4 3 2 1 / 1 2 3 4 5 6 7 8

- 13. Opinion of the expert:
 - (a) Opinion about injuries on body:
 - (b) Opinion about condition of genital organs:
 - (c) Opinion about the age of the examinee:
 - (d) Other opinion; if any:

Name of the Examiner:

Signature:

NMC/NHPC Reg. No.:

Date:

Centre:

Qualification:

Office/Hospital/Health Centre:

Seal of the Hospital/Health

द्रष्टव्यः-

- परीक्षण कार्य संभव भएसम्म Forensic विषयको विशेषज्ञले र त्यस्तो विशेषज्ञ नभएमा तालिम प्राप्त चिकित्साकर्मीले गर्नु पर्दछ ।
- परीक्षण गर्ने विशेष वा चिकित्साकर्मीलेनै प्रतिवेदन तयार गर्नु पर्दछ ।
- संभव भएसम्म कम्प्युटर टाइप गरी प्रतिवेदन तयार गर्नु पर्नेछ, सो नभएमा स्पष्ट बुझिने गरी उल्लेख गर्नु पर्नेछ । साथै परीक्षण प्रतिवेदनको सक्कल प्रति नै संलग्न गर्नु पर्नेछ ।
- निर्धारित स्थानमा विवरण उल्लेख गर्न नपुग भएमा छुट्टै पानामा समेत विवरण उल्लेख गर्नु पर्नेछ ।

□ अनुसूची-१०ग.

(नियम दक. को खण्ड (ख) सँग सम्बन्धित)

उमेर जाँच सम्बन्धी शारीरिक परीक्षण प्रतिवेदनको ढाँचा

REPORT OF MEDICAL EXAMINATION

(AGE ESTIMATION)

1. Case Registration No.:
2. Name of the Office referred for examination (with letter reference No. and Date)
3. Name of the accompanying Police Personnel or other:

DETAILS ABOUT THE EXAMINEE

1. Name/Code Name (For the purpose of maintaining confidentiality):
2. Alleged Age and Sex:
3. Address:
4. Identification marks (Huliya):
5. Brought by and identified by:
6. Date, time and place of examination:
7. Consent: I am fully aware about the procedure and possible consequences of the examination; I hereby give my full consent for medical examination without any compulsion. (Consent should be taken in the form of signature / thumb print. In case of minors consent shall be taken from guardians.)

From the examinee:

From other guardian:

Examiner's Initial

Date

GENERAL PHYSIQUE AND DEVELOPMENT

1. Height:
2. Weight:
3. Voice (Adult/Child type):
4. Adam's apple
5. Scalp hair (Colour, length):
6. Moustaches (Present/absent; colour, length, distribution):
7. Beards (Present/Absent; colour, length, distribution) :
8. Auxiliary hairs (Present/absent; colour, length, distribution):
9. Pubic hairs (Present /absent; colour, length, distribution):.
10. Any abnormality and disease (If present to be described):
11. Breast Development (Globular/Pendular; nipple and areola colour):
12. Menstruation; when started:
13. Mental state (Alert/ not alert):
14. Dental development (Type of dentition; temporary/mixed/permanent and Number of teeth):

8 7 6 5 4 3 2 1 / 1 2 3 4 5 6 7 8

..... = (Total teeth)

8 7 6 5 4 3 2 1 / 1 2 3 4 5 6 7 8

15. X-ray examination:

(a) Right elbow A/P & lateral views:

- Lateral epicondyle is (completed/not completed/not started) to fuse.
- Medial epicondyle is (completed/ not completed/not started) to fuse

Examiner's Initial

Date

- Upper end of radius is (completed/not completed/not started) to fuse.
- Olecranon is (completed/ not completed/not started) to fuse

(b) Right wrist with hand A/P view:

- Lower end of radius is (completed/not completed/not started) to fuse.
- Lower end of ulna is (completed/not completed/not started) to fuse.
- Base of first metacarpal is (completed/not completed/not started) to fuse.
- Heads of metacarpals are (completed/not completed/not started) to fuse.
- Pisiform bone is (ossified/ not ossified).
- Phalanges are (completed/not completed/not started) to fuse

(c) Pelvis A/P view:

- Heads of femur are (completed/not completed/not started) to fuse
- Greater and lesser trochanters are (completed/not completed/not started) to fuse.
- Triradiate cartilages are visible/invisible in acetabular fossa.
- Iliac crests are (completed/not completed/not started) to fuse.
- Ischial tuberosities are (completed/not completed/not started) to fuse.

(d) Other parts of the body:

X-ray taken in (Hospital):

Date:

X-ray code or Number in plates:

Examiner's Initial

Date

OPINION:

The examinee is in between year and Year.

Name of the Examiner:

Signature:

Qualification:

NMCReg. No. :

Office/Hospital/Health Centre:

Date:

Seal of the Hospital/Health

Centre:

द्रष्टव्य:-

- परीक्षण कार्य संभव भएसम्म Forensic विषयको विशेषज्ञले र त्यस्तो विशेषज्ञ नभएमा तालिम प्राप्त चिकित्साकर्मिले गर्नु पर्दछ ।
- परीक्षण गर्ने विशेषज्ञ वा चिकित्साकर्मिलेनै प्रतिवेदन तयार गर्नु पर्दछ ।
- संभव भएसम्म कम्प्युटर टाइप गरी प्रतिवेदन तयार गर्नु पर्नेछ, सो नभएमा स्पष्ट बुझिने गरी उल्लेख गर्नु पर्नेछ । साथै परीक्षण प्रतिवेदनको सक्कल प्रति नै संलग्न गर्नु पर्नेछ ।
- निर्धारित स्थानमा विवरण उल्लेख गर्न नपुग भएमा छुट्टै पानामा समेत विवरण उल्लेख गर्नु पर्नेछ ।

□ अनुसूची-१०घ.

(नियम दक. को खण्ड (ग) सँग सम्बन्धित)

मादक पदार्थ सेवन जांच सम्बन्धी शारीरिक परीक्षण प्रतिवेदनको ढाँचा

REPORT OF DRUNKENNESS EXAMINATION

(Including cases of drug intoxication)

1. Case Registration No.:
2. Name of the Office referred for examination (with letter reference No. and Date)
3. Name of the accompanying Police Personnel:

DETAIL ABOUT THE EXAMINEE

1. Name of the Examinee :
2. Age and sex
3. Address:
4. Identification marks (Huliya): ...
5. Brought by and identified by:
6. Date and time of examination:
7. Examination place:
8. Examinee restrained on arrival: yes / no;
9. Expressed consent for examination:
10. Persons present during examination (Name and position):
11. Brief history of the case (In the language of examinee if possible including the habit of the examinee; regular drinker/casual drinker/non drinker):
12. Any medicine or recreational drugs taken?:
13. Past medical history:

Examiner's Initial

Date

□ पहिलो संशोधनद्वारा थप ।

EXAMINATION AND FINDINGS

General physique and vitals

1. Height:
 2. Weight:
 3. Blood pressure:
 4. Pulse rate:
 5. Breathe (any smell):
 6. Respiration rate:
 7. Gait:
 8. Stance:
 9. Speech:
 10. Consciousness:
 11. Orientation to time, place and person:
 12. Reflexes:
 13. Visual acuity:
 14. Muscles coordination tests:
 - Finger to finger test: can /cannot perform/performs with difficulty.
 - Finger nose test: can/cannot perform/performs with difficulty.
 - Buttoning/unbuttoning cloth: can/cannot perform/performs with difficulty.
 - Picking small objects from surfaces: can/cannot perform/performs with difficulty.
 - Walking on straight line: can/cannot walk.
 - Writing: normally in straight line/incoherent.
 15. Condition of the clothes (Any stains, tears, scratches, buttons off etc):
 16. Injuries; if any (Nature, site, size of injuries):
 17. Mental state assessment: Mentally alert or not? Whether s/he needs mental state examination?
 18. Blood analysis for alcohol level (5ml from vein in NaF preservative):
Yes /no
 19. Urine for alcohol: yes/no
- (Report of laboratory analysis): To be added after test completed**

Examiner's Initial

Date

20. Acute health needs found:

21. Treatment provided:

22. Referral; if necessary (where and why?):

OPINION: (Mark any one of the following)

- i. The examinee has not consumed alcohol
- ii. The examinee has consumed alcohol but not under influences of it.
- iii. The examinee has consumed alcohol and under influences of it.
- iv. The examinee needs treatment in hospital for intoxication by alcoholic drink.
- v. Any other remarks:

Name of the Examiner:-

Signature:-

Qualification:-

NMC/NHPC Reg. No.:-

Office/Hospital/Health Centre:-

Date:-

Seal of the Hospital/Health Centre:-

द्रष्टव्य:-

- परीक्षण कार्य संभव भएसम्म Forensic विषयको विशेषज्ञले र त्यस्तो विशेषज्ञ नभएमा तालिम प्राप्त चिकित्साकर्मीले गर्नु पर्दछ ।
- परीक्षण गर्ने विशेषज्ञ वा चिकित्साकर्मीलेनै प्रतिवेदन तयार गर्नु पर्दछ ।
- संभव भएसम्म कम्प्युटर टाइप गरी प्रतिवेदन तयार गर्नु पर्नेछ, सो नभएमा स्पष्ट बुझिने गरी उल्लेख गर्नु पर्नेछ । साथै परीक्षण प्रतिवेदनको सक्कल प्रति नै संलग्न गर्नु पर्नेछ ।
- निर्धारित स्थानमा विवरण उल्लेख गर्न नपुग भएमा छुट्टै पानामा समेत विवरण उल्लेख गर्नु पर्नेछ ।

□ अनुसूची-१०ड.

(नियम दख. को उपनियम (२) सँग सम्बन्धित)

डी.एन.ए. नमूनादाताको मन्जुरनामा फारामको ढाँचा

पासपोर्ट साइजको
फोटो टाँसी फारम
र फोटोमा पर्ने गरी
दस्तखत वा
औँठाछाप लगाउने

१. डी.एन.ए. नमूना दाताको विवरण:-

- (क) पूरा नाम:- (ख) जन्म मिति:-
- (ग) लिङ्ग:- (घ) जात:- (ङ) राष्ट्रियता:-
- (च) ठेगाना:- (जिल्ला, गाउँविकास समिति:-नगरपालिका, वडा नं., टोल, घर नं.
आदी समेत)
- स्थायी:-
- अस्थायी:-
- (छ) फोटो सहितको परिचय खुल्ने कागजः(नम्बर, जारी मिति र कार्यालय समेत
उल्लेख गर्ने)
- (ज) अस्थिमज्जा (Bone marrow) वा विगत तीन महिनाभित्र अरुबाट
रगत लिएको/लिएको:-

२. डी.एन.ए. परीक्षण गर्ने व्यक्ति वा निजको अभिभावक (नमूनादाता १६ वर्ष पूरा
नगरेको भए) को मन्जुरनामा:-

श्री..... को छोरा/छोरी म श्री ले
यस प्रयोगशालामा डी.एन.ए.परीक्षणको लागि मेरो/ मेरो
नाताको व्यक्तिको रगत/न्याल राजीखुशीले दिदै आवश्यक डी.एन.ए.तथ्याङ्कीय
विश्लेषण तथा जनसंख्या डाटाबेस प्रयोजन समेतका लागि भविष्यमा सो प्रयोग गर्न
सक्ने गरी मन्जुरी प्रदान गर्दछु । रगत/न्याल नमूना मेरो/मरो नाताको
व्यक्तिको हो र मैले माथि भरेको सम्पूर्ण विवरण ठीक साँचो छ ।

दस्तखत

औँठा छाप

मिति:

दायां बायां

३. नमुनाको विवरण-

४. रोहवर: उल्लेखित व्यक्तिको डी.एन.ए. परीक्षण नमुना मेरो उपस्थितिमा संकलन गरिएको हो ।

(क) नाम, थर, ठेगाना र उमेर:-

दस्तखत:-

(ख) नाम, थर, ठेगाना र उमेर:

दस्तखत:-

(ग) नाम, थर, ठेगाना र उमेर:-

दस्तखत:-

५. नमूना निकाल्ने कर्मचारीको विवरण

नाम थर र पद:-

दस्तखत:-

योग्यता:-

परिचयपत्र नम्बर:-

प्रयोगशाला प्रयोजनका लागि मात्र:-

केश नम्बर:-

केशको विवरण:-

केश पठाउनेको नाम:

प्राप्त पत्रको च.नं. र मिति:-

प्राप्ति मिति:-

नमूना नम्बर:-

आधिकारिक व्यक्ति:-

अन्य:

□ अनुसूची-१०च.

(नियम दख. को उपनियम (३) सँग सम्बन्धित)

वैज्ञानिक परीक्षण प्रतिवेदनको ढाँचा

FORENSIC EXAMINATION REPORT

Lab Case No :

Date :

Sender (Referred by) :	Carried by (Name and Designation) :
Date :	Letter No. Ref. No.
Received Date :	Numbers of Sample:
Case No:	Seal:

Description of Exhibit:

Method of Examination:

Result of Examination:

Expert opinion:

Above analysis is done by me/us. To the best of my/our knowledge the report is true and correct.

Examiner:

Signature:

Signature:

Signature:

Name:

Name:

Name:

Qualification:

Qualification:

Qualification:

Position :

Position:

Position:

Office:

Office:

Office:

□ पहिलो संशोधनद्वारा थप ।

Date:

Seal of the Office:

द्रष्टव्यः-

- परीक्षण कार्य संभव भएसम्म Forensic विषयको विशेषज्ञले र त्यस्तो विशेषज्ञ नभएमा तालिम प्राप्त विज्ञले गर्नु पर्दछ ।
- परीक्षण गर्ने विशेषज्ञ वा विज्ञलेनै प्रतिवेदन तयार गर्नु पर्दछ ।
- संभव भएसम्म कम्प्युटर टाइप गरी प्रतिवेदन तयार गर्नु पर्नेछ, सो नभएमा स्पष्ट बुझिने गरी उल्लेख गर्नु पर्नेछ । साथै परीक्षण प्रतिवेदनको सक्कल प्रति नै संलग्न गर्नु पर्नेछ ।
- निर्धारित स्थानमा विवरण उल्लेख गर्न नपुग भएमा छुट्टै पानामा समेत विवरण उल्लेख गर्नु पर्नेछ ।

कृपया यस सम्बन्धमा थप पत्राचार गर्दा र अदालतभित्र हुने कामकारवाहीमा माथिको मुद्दा नम्बर उल्लेख गर्नु होला ।

□ अनुसूची-१०छ.

(नियम दख. को उपनियम (३) सँग सम्बन्धित)

डि.एन.ए. परीक्षण प्रतिवेदनको ढाँचा

DNA EXAMINATION REPORT

Lab Case No :

Date :

Sender :	Carried by :	
Date :	Letter No.	Ref. No.
Received Date :	Number of Samples:	
Case No:	Seal :	
DNA नमूना दाताको ब्यक्तिगत विवरण:		

Description of Exhibit:

Expressed consent for examination:

Method of Examination:

Result of Examination:

Expert opinion:

Above analysis is done by me/us. To the best of my/our knowledge the report is true and correct.

Examiner:

Signature:

Signature:

Signature:

Name:

Name:

Name:

Qualification:

Qualification:

Qualification:

Position:

Position.:

Position:

Office:

Office:

Office:

Date:

Seal of the Office:

□ पहिलो संशोधनद्वारा थप ।

द्रष्टव्यः-

- परीक्षण कार्य संभव भएसम्म Forensic विषयको विशेषज्ञले र त्यस्तो विशेषज्ञ नभएमा तालिम प्राप्त विज्ञले गर्नु पर्दछ ।
- परीक्षण गर्ने विशेषज्ञ वा विज्ञलेनै प्रतिवेदन तयार गर्नु पर्दछ ।
- संभव भएसम्म कम्प्युटर टाइप गरी प्रतिवेदन तयार गर्नु पर्नेछ, सो नभएमा स्पष्ट बुझिने गरी उल्लेख गर्नु पर्नेछ । साथै परीक्षण प्रतिवेदनको सक्कल प्रति नै संलग्न गर्नु पर्नेछ ।
- निर्धारित स्थानमा विवरण उल्लेख गर्न नपुग भएमा छुट्टै पानामा समेत विवरण उल्लेख गर्नु पर्नेछ ।

कृपया यस सम्बन्धमा थप पत्राचार गर्दा र अदालतभित्र हुने कामकारबाहीमा माथिको मुद्दा नम्बर उल्लेख गर्नु होला ।

अनुसूची - ११

(नियम ९ को उपनियम (१) सँग सम्बन्धित)

पक्राउ पुर्जीको ढाँचा

पक्राउ पुर्जी

श्री

ठेगाना

तपाईंलाई..... अपराध/कसूरको अनुसन्धानको सिलसिलामा पक्राउ गर्नु पर्ने भएकोले यो पक्राउ पुर्जी जारी गरिएको छ । यो पक्राउ पुर्जी लिई आउने प्रहरी कर्मचारी साथ लागि तुरुन्तै कार्यालयमा आउनु होला । अन्यथा प्रहरीले नछाडी ल्याउने छ ।

अनुसन्धान अधिकृतको:-

सही:-

नाम:-

दर्जा:-

कार्यालय:-

मिति:-

अनुसूची - १२

(नियम ९ को उपनियम (३) सँग सम्बन्धित)

थुनुवा पुर्जीको ढाँचा

थुनुवा पुर्जी

श्री

ठेगाना

.....जाहेरीले वादी नेपाल सरकार प्रतिवादी तपाईंसमेत भएको
अपराध/कसूरको अनुसन्धान तहकिकातको सिलसिलामा तपाईंलाई प्रहरी हिरासतमा राखी
मुद्दाको अनुसन्धान कार्य गर्नु पर्ने भएकोले मुलुकी ऐन अदालती बन्दोबस्तको १२१ नं.
अनुसार आजैका मितिदेखि प्रहरी हिरासतमा राखी यो थुनुवा पुर्जी दिइएको छ ।

अनुसन्धान अधिकृतको:-

सही:-

नाम:-

दर्जा:-

कार्यालय:-

मिति:-

□ अनुसूची-१२क.

(नियम १० को उपनियम (१) सँग सम्बन्धित)

अभियुक्तको सनाखत मुचुल्काको ढाँचा

..... प्रहरी कार्यालयबाट खडा गरेको अभियुक्तको सनाखत मुचुल्का
श्री को छोरा/छोरी जिल्ला
..... गाउँविकास समिति/गरपालिका वडा नं. बस्ने वर्ष
..... को आगे मिति मा
..... गाउँविकास समिति/नगरपालिका वडा नं. मा
..... मुद्दासँग सम्बन्धित अपराध हुँदाका अवस्थास/ स्थानमा म
उपस्थित रहेको/घटनाबाट पीडित भएकोले कसूर गर्ने व्यक्तिलाई कानून बमोजिम
सनाखत गर्न प्रहरी कार्यालय बाट मलाई
उपस्थित गराइएकोमा जाहेरी दरखास्त लगायतका संकलित मिसिल कागजात पढी बाची
सुनाउँदा सुने, मेरो चित्त बुझ्यो । कानून बमोजिम सनाखत गराउन उपस्थित गराइएका
पाँच जना व्यक्ति मध्ये बायाँबाट क्रमशः नं. मा रहेका देहायका
व्यक्तिलाई सो घटना घट्टाका बखत मैले देखेको र निजको शारीरिक बनावट, रूप रंग
र आकृतिबाट चिनेकोले निज सोही व्यक्ति हो भनी सनाखत गरी दिएको छुन/जलाई सो
वारदात हुँदाका बखत मैले नदेखेको र निजको शारीरिक बनावट, रूप रंग र आकृति
समेत फरक परेको हुँदा निज सो व्यक्ति हो भनी सनाखत गर्न नसकेको / व्यहोराको
मुचुल्का गरिदिएको छु ।

सनाखत गर्ने व्यक्तिको नाम, थर वतन, उमेर र दस्तखत:-

सनाखत गराइएको स्थान:-

मेरो सामुन्ने आज मिति मा निज ले मलाई
..... प्रहरी कार्यालयमा सनाखत गरेको ठीक साँचो हो भनी दस्तखत गर्ने
सनाखत गरिएको व्यक्तिको नाम, थर, वतन, उमेर र दस्तखत:-

रोहवर:-

जाहेरवाला:-

प्रतिवादी:-द

सनाखत गराउने अनुसन्धान अधिकृतको नाम, थर, दर्जा र दस्तखत:-

सनाखत गरेको मिति:-

□ पहिलो संशोधनद्वारा थप ।

□ अनुसूची-१२ख.

(नियम १० को उपनियम (२) सँग सम्बन्धित)

दसी सनाखत गराउने मुचुल्काको ढाँचा

श्री प्रहरी कार्यालय बाट बाट खडा भएको दसी सनाखत मुचुल्का
श्री को छोरा/छोरी जिल्ला
..... गाउँ विकास समिति/गरपालिका वडा नं. बस्ने वर्ष
..... को आगे को जाहेरीले वादी नेपाल सरकार प्रतिवादी
..... भएका..... मुद्दामा घटनास्थल मा फेला परेको/.....
स्थानमा/..... शरीर तलासी लिदा फेला परेको/प्रतिवादीले अपराध गर्दा प्रयोग
गरेको अपराधसँग सम्बन्धित देहायको चीज वस्तु वा दसी अनुसन्धान अधिकृतबाट आज
मलाई देखाउँदा देखें, पहिचान गरी सनाखत समेत गरें । उक्त चीज वस्तु वा दसी मैले
अपराध गर्दाका अवस्थामा प्रयोग गरेको/नुसन्धान अधिकृतबाट खान तलासी लिदा फेला
परी बरामद भै आएको चीज वस्तु वा दसी हो भनी सनाखत
गरिदिएको छु फरक छैन, फरक ठहरे कानून बमोजिम सहुंला बुझाउँला भनी यो सनाखत
मुचुल्का गरिदिएको छु ।

सनाखत गर्ने व्यक्तिको नाम, थर, वतन उमेर दस्तखत:

..... सनाखत गरेको चीज वस्तु/स्थान/दसीको विवरण:

सनाखत गराइएको स्थान:-

रोहवरमा बस्नेको दस्तखत

(क) मेरो सामुन्ने ले आज मिति मा
कार्यालय मा उपर्युक्त चीज वस्तु वा दसी सनाखत गरेको ठीक
साँचो हो भनी दस्तखत गर्ने जिल्ला गा.वि.स./
नगरपालिका वडा नं. स्थान बस्ने वर्ष..... को जाहेरवाला:-प्रतिवादी
.....

(ख)

(ग)

सनाखत गराउने अनुसन्धान अधिकृतको नाम, थर, दर्जा र दस्तखत:

सनाखत गरेको मिति:

□ पहिलो संशोधनद्वारा थप ।

अनुसूची - १३

(नियम १३ को उपनियम (१) सँग सम्बन्धित)

अभियोगपत्रको ढाँचा

अभियोगपत्र

अदालतले भने:-

दर्ता नं.-

दर्ता मिति:-

श्री अदालतमा सरकारी मुद्दासम्बन्धी ऐन, २०४९ को दफा १८ अन्तरगत दायर गरेको ।

अभियोगपत्र

२०..... सालको नम्बर:-

..... को जाहेरीले नेपाल सरकारवादी

विरुद्ध

१)

२)प्रतिवादी

३)

मुद्दा:-

केसको व्यहोरा:-

१)

२)

३)

अभियोग:-

सबुद प्रमाण:-

दसी प्रमाण तथा अपराधसँग सम्बन्धित चीज वस्तु:-

गवाह:-

देखे:-

(क)

(ख)

(ग)

(घ)

सुत्रे:-

(क)

(ख)

दसीको सामान वा अपराधसँग प्रमाण लाग्ने अरू चीज वस्तु ः-

(क)

(ख)

(ग)

प्रस्तुत कागज पत्रहरू:-

(क)

(ख)

(ग)

यो अभियोगपत्रबाट कारबाही सुरु गर्न अदालतसँग सादर अनुरोध गरिन्छ ।

कार्यालयको छाप:-

सरकारी वकीलको:-

दस्तखत:-

नाम:-

दर्जा:-

कार्यालय:-

मिति:-

द्रष्टव्य:-

- (१) अभियोगको कुरा लेखदा ऐनको दफा १८ बमोजिम खुलाउनु पर्ने कुरा समेत सोही सिलसिलामा खुलाइ लेख्नु पर्छ ।
- (२) तहकिकातबाट अभियुक्त देखिएका सबैको नाम, थर, वतन विरुद्ध खण्डमा सिलसिला नम्बर मिलाइ लेख्नु पर्छ ।
- (३) सबुद प्रमाण कागजको हकमा जो भएको माथिको ढाँचामा मिलाई लेख्नु पर्छ ।

अनुसूची - १४

(नियम १५ को उपनियम (२) सँग सम्बन्धित)

साक्षी/गवाह फेला नपरेको मुचुल्काको ढाँचा

मुचुल्का

.....जाहेरीले वादी नेपाल सरकार प्रतिवादी समेत भएकोमुद्दामाबस्ने सरकारी साक्षी/गवाह.....लाई अदालतमा उपस्थित गराउनप्रहरी कार्यालयका प्रहरी कर्मचारी (प्रहरी कर्मचारीको नाम)खटी आउँदा उल्लिखित साक्षी/गवाह कारणले घर ठेगानामा फेला नपरेको व्यहोरा ठीक साँचो हो भनी हामी तपसिलका व्यक्तिहरूले यो मुचुल्का गरी दिएका छौं । झुठ्ठा व्यहोरा लेखिदिएको ठहरे कानूनबमोजिम सजाय सहुंला ।

तपसिल

मुचुल्कामा बस्ने व्यक्तिहरू (सम्बन्धित नगरपालिका वा गाउँ विकास समितिका पदाधिकारी वा भद्र भलादमीहरू) -

- (क)
(ख)
(ग)
(घ)
(ङ)

खटी जाने प्रहरी कर्मचारीको:-

सही:-

नाम:-

दर्जा:-

कार्यालय:-

मिति:-