


# सार्वजनिक संस्थानको वार्षिक स्थिति समीक्षा २०७९



नेपाल सरकार  
अर्थ मन्त्रालय  
सिंहदरबार, काठमाडौं



## प्राकथन

सार्वजनिक संस्थानहरूको वर्तमान कार्य सम्पादनको अवस्था, वित्तीय विश्लेषण, अन्तरसम्बन्ध तथा समस्या र चुनौतीहरू समेत विश्लेषण गरी वार्षिक रूपमा प्रकाशन हुने सार्वजनिक संस्थानको वार्षिक स्थिति समीक्षा, २०७९ प्रकाशनमा आएको छ।

सार्वजनिक वस्तु तथा सेवाको आपूर्ति गर्न, बजार प्रतिस्पर्धा तथा गुणस्तर कायम राख्न, रोजगारी सिर्जना तथा श्रोत साधनको परिचालन गर्न सार्वजनिक संस्थानको भूमिका महत्त्वपूर्ण रहेको छ। नेपालमा सार्वजनिक संस्थान स्थापनाको इतिहास त्यति लामो छैन। वि.सं. १९९३ मा स्थापित विराटनगर जुट मिल तथा वि.सं. १९९४ मा स्थापित नेपाल बैंक लिमिटेड जस्ता संस्थान हुँदै वि.सं. २०४७ सालसम्मको अवधिमा नेपालमा संस्थानको संख्या पाँच दर्जन भन्दा बढी पुगेको थियो भने वि.सं. २०५० को दशकदेखि सार्वजनिक संस्थानहरूमा सरकारको संलग्नतालाई घटाई विनिवेश गर्ने रणनीति लिईएको थियो। पछिल्लो समयमा सरकारले अत्यावश्यक क्षेत्रमा केही सार्वजनिक संस्थान स्थापना समेत गरेको अवस्था छ। हाल नेपालमा ४४ वटा सार्वजनिक संस्थानहरू कानूनी रूपमा अस्तित्वमा रहेकामा ४२ वटा सञ्चालनमा छन्।

हाल सञ्चालित कतिपय सार्वजनिक संस्थानहरूले सन्तोषजनक रूपमा कार्य सम्पादन गरेको देखिन्छ भने कतिपयको वित्तीय अवस्था र व्यवस्थापकिय पक्ष राम्रो देखिएको छैन। साथै, केही सार्वजनिक संस्थानहरू विविध कारणले लामो समयदेखि सञ्चालनमा आउन पनि सकेका छैनन्। राष्ट्रिय अर्थतन्त्रले भोगेको बाह्य निर्भरता घटाई राष्ट्रिय उत्पादन मार्फत आत्मनिर्भरतालाई बढावा दिई समाजवाद उन्मुख अर्थतन्त्रमा योगदान पुऱ्याउन सार्वजनिक संस्थानलाई परिचालन गर्न आवश्यक देखिन्छ। एकातिर सञ्चालनमा नआएका सार्वजनिक संस्थानहरूलाई पुनर्संचालन गरी आर्थिक गतिविधिलाई तिब्रता दिन आवश्यक छ भने अर्कोतिर लगातार घाटामा सञ्चालित संस्थानहरूको व्यवस्थापकीय सुधार गर्न जरूरी देखिन्छ। सार्वजनिक संस्थान सञ्चालनमा सुशासन कायम गर्ने, व्यवस्थापन रणनीति सफल बनाउने र जवाफदेहिता सहितको स्वायत्तता प्रदान गरी परिभाषित लक्ष्य हासिल गर्नुपर्ने देखिन्छ। संघीय शासन प्रणाली अबलम्बन गरेसँगै सार्वजनिक संस्थानहरूको स्थापना, सञ्चालन र विकासमा यथोचित सामञ्जस्यता मिलाउन पनि आवश्यक छ।

सार्वजनिक संस्थानको वार्षिक समीक्षासम्बन्धी प्रस्तुत प्रतिवेदनबाट नेपालका सार्वजनिक संस्थानहरूको वर्तमान अवस्थाका बारेमा जानकारी हासिल गर्न सहयोग पुग्ने विश्वास लिएको छु। यस प्रकाशनमा सहयोग पुऱ्याउनु हुने सार्वजनिक संस्थानका सम्बद्ध पदाधिकारी तथा लेखन, प्रस्तुति तथा विश्लेषण कार्यमा सहयोग पुऱ्याउनु हुने अर्थ मन्त्रालयका सम्बद्ध सबै कर्मचारीलाई हार्दिक धन्यवाद व्यक्त गर्दछु।

जेठ, २०७९

जनार्दन शर्मा “प्रभाकर”  
अर्थ मन्त्री



## विषय सूची

	विषय	पेज नं.
	प्राक्कथन	i
	विषय सूची	ii
	तालिका सूची	viii
	रेखाचित्र सूची	x
खण्ड एक	नेपालमा सार्वजनिक संस्थानको विकास र हालको स्थिति	
१.१	पृष्ठभूमि	१
१.२	सुधारको प्रयास	२
१.३	गठन तथा व्यवस्थापन	५
१.४	नेपालको अर्थतन्त्रमा सार्वजनिक संस्थानहरूको भूमिका	६
१.५	सार्वजनिक संस्थानको समग्र कार्यसम्पादन स्थिति	७
१.६	स्वामित्व संरचना	११
१.७	कुल गार्हस्थ्य उत्पादनमा सञ्चालन आयको योगदान	१४
१.८	आयकरमा योगदान	१६
१.९	रोजगारीमा योगदान	१७
१.१०	एकीकृत वासलातको स्थिति	१९
१.११	एकीकृत नाफा/नोक्सानको स्थिति	२०
१.१२	बजार पुँजीकरण	२१
१.१३	विनिवेश/निजीकरण गरिएका संस्थानहरूको वर्तमान अवस्था	२१
खण्ड दुई	सार्वजनिक संस्थानको क्षेत्रगत समीक्षा	
२.१	औद्योगिक क्षेत्र	२५
२.२	व्यापारिक क्षेत्र	२७
२.३	सेवा क्षेत्र	२९
२.४	सामाजिक क्षेत्र	३२
२.५	जनोपयोगी क्षेत्र	३३
२.६	वित्तीय क्षेत्र	३६
२.७	विकास समिति	३८

<b>खण्ड तीन</b>	<b>सार्वजनिक संस्थानको वित्तीय विश्लेषण</b>	
३.१	नेपाल सरकारले सार्वजनिक संस्थानमा गरेको लगानी	३९
३.२	सञ्चालन आय	४१
३.३	प्रशासकीय खर्च	४२
३.४	खुद नाफा/नोक्सान	४३
३.५	सञ्चित नाफा/नोक्सानको अवस्था	४४
३.६	नेपाल सरकारले प्राप्त गरेको लाभांश	४५
३.७	शेयरधनीकोष/नेटवर्थ	४६
३.८	कोषमा व्यवस्था नगरिएको दायित्व	४७
३.९	कार्यरत जनशक्ति	४८
३.१०	लेखापरीक्षणको अवस्था	४९
३.११	बढी खुद नाफा आर्जन गर्ने पाँच सार्वजनिक संस्थान	५१
<b>खण्ड चार</b>	<b>सार्वजनिक संस्थान सञ्चालनमा देखिएका चुनौती तथा सुधारको मार्गचित्र</b>	
४.१	सार्वजनिक संस्थान सञ्चालनका चुनौती	५३
४.२	नेपालमा सार्वजनिक संस्थान सञ्चालनको आगामी मार्गचित्र	५६
<b>खण्ड पाँच</b>	<b>सार्वजनिक संस्थानको तथ्याङ्कीय विवरण</b>	
५.१	सार्वजनिक संस्थानको वित्तीय कार्यकुशलतासम्बन्धी संक्षिप्त विवरण	६१
५.२	सार्वजनिक संस्थानको २०७८ आषाढ मसान्तको सम्पत्ति तथा दायित्वको विवरण	६३
५.३(क)	सार्वजनिक संस्थानको आ.व. २०७७/७८ को खुद नाफा/नोक्सान विवरण	६५
५.३(ख)	सार्वजनिक संस्थानको एकीकृत वासलात	६७
५.३(ग)	सार्वजनिक संस्थानको एकीकृत नाफा/नोक्सान	६८
५.४	सार्वजनिक संस्थानमा नेपाल सरकारको लगानी र प्राप्त लाभांशको विवरण (सार्वजनिक संस्थानको विवरणअनुसार)	६९
५.५	सार्वजनिक संस्थानमा नेपाल सरकारको लगानी र प्राप्त लाभांशको विवरण (सार्वजनिक ऋण व्यवस्थापन कार्यालयको वित्तीय विवरणअनुसार)	७०

५.६	सार्वजनिक संस्थानको शेयर लगानी संरचना	७१
५.७	सार्वजनिक संस्थानको कुल सञ्चालन/विक्री आय	७२
५.८	सार्वजनिक संस्थानको खुद नाफा/नोक्सान	७४
५.९	सार्वजनिक संस्थानको प्रशासकीय खर्च (कर्मचारी खर्चसहित) को विवरण	७६
५.१०	खुद नाफाका आधारमा प्रति कर्मचारी योगदान	७८
५.११	नेपाल सरकारको शेयर लगानीमा देखिएको फरक रकम	७९
५.१२	नेपाल सरकारको ऋण लगानीमा देखिएको फरक रकम	८१
५.१३	सार्वजनिक संस्थानको सञ्चित नाफा तथा नोक्सानको विवरण	८३
५.१४	कोषमा व्यवस्था नभएको सम्भावित दायित्वको विवरण	८४
५.१५	विगतमा विनिवेश वा खारेज गरिएका सार्वजनिक संस्थानमा नेपाल सरकारबाट दायित्व भुक्तानी गर्न गरिएको लगानी विवरण	८५
५.१६	सार्वजनिक संस्थानको शेयरधनीकोष (नेटवर्थ)	८६
५.१७	सार्वजनिक संस्थानको डेब्ट/इक्विटी अनुपात	८७
५.१८	नेपाल सरकारबाट हस्तान्तरित पुँजीको विवरण	८८
५.१९	नेपाल सरकारबाट सार्वजनिक संस्थानलाई आ.व. २०७७/७८ मा प्रदान गरिएको अनुदान (सब्सिडी) विवरण	८९
५.२०	सार्वजनिक संस्थानको विवरण	९०
<b>खण्ड छ</b>	<b>सार्वजनिक संस्थानगत भौतिक एवं वित्तीय प्रगतिको विवरण</b>	
<b>६.१</b>	<b>औद्योगिक क्षेत्र</b>	
	दुग्ध विकास संस्थान	९२
	जडीबुटी उत्पादन तथा प्रशोधन कम्पनी लिमिटेड	९८
	हेटौंडा सिमेन्ट उद्योग लिमिटेड	१०४
	जनकपुर चुरोट कारखाना लिमिटेड	११०
	नेपाल औषधि लिमिटेड	११६
	उदयपुर सिमेन्ट उद्योग लिमिटेड	१२२
	नेपाल ओरियण्ड म्याग्नेसाइट प्राइभेट लिमिटेड	१२८
	बुटवल धागो कारखाना लिमिटेड	१३४

	नेपाल मेटल कम्पनी लिमिटेड	१३५
	धौबादी फलाम कम्पनी लिमिटेड	१३६
६.२	<b>व्यापारिक क्षेत्र</b>	
	कृषि सामग्री कम्पनी लिमिटेड	१३७
	खाद्य व्यवस्था तथा व्यापार कम्पनी लिमिटेड	१४३
	नेपाल आयल निगम लिमिटेड	१४९
	नेपाल वन निगम लिमिटेड	१५५
६.३	<b>सेवा क्षेत्र</b>	
	औद्योगिक क्षेत्र व्यवस्थापन लिमिटेड	१६१
	नेपाल पारवहन तथा गोदाम व्यवस्था कम्पनी लिमिटेड	१६६
	नेपाल वायुसेवा निगम	१७२
	राष्ट्रिय उत्पादकत्व तथा आर्थिक विकास केन्द्र लिमिटेड	१७८
	नेपाल नागरिक उड्डयन प्राधिकरण	१८४
	साझा यातायात लिमिटेड	१९०
	नेपाल रेल्वे कम्पनी लिमिटेड	१९१
	बिश्वाल बजार कम्पनी लिमिटेड	१९२
	नेपाल पूर्वाधार निर्माण कम्पनी लिमिटेड	१९३
६.४	<b>सामाजिक क्षेत्र</b>	
	सांस्कृतिक संस्थान	१९४
	गोरखापत्र संस्थान	२००
	जनक शिक्षा सामग्री केन्द्र लिमिटेड	२०६
	नेपाल टेलिभिजन	२१२
	राष्ट्रिय आवास कम्पनी लिमिटेड	२१८
६.५	<b>जनोपयोगी क्षेत्र</b>	
	नेपाल खानेपानी संस्थान	२२४
	नेपाल विद्युत प्राधिकरण	२३०
	नेपाल दूरसञ्चार कम्पनी लिमिटेड	२३६
	विद्युत उत्पादन कम्पनी लिमिटेड	२४२
	राष्ट्रिय प्रसारण ग्रिड कम्पनी	२४८
६.६	<b>वित्तीय क्षेत्र</b>	



	कृषि विकास बैङ्क लिमिटेड	२५३
	राष्ट्रिय बिमा संस्थान	२५९
	राष्ट्रिय बिमा कम्पनी लिमिटेड	२६५
	राष्ट्रिय वाणिज्य बैङ्क लिमिटेड	२७२
	निक्षेप तथा कर्जा सुरक्षण कोष	२७८
	नेपाल स्टक एक्सचेञ्ज लिमिटेड	२८५
	नागरिक लगानी कोष	२९२
	हाइड्रोईलेक्ट्रिसिटी इन्भेष्टमेन्ट एण्ड डेभलपमेन्ट कम्पनी लि. (साविक जलविद्युत लगानी तथा विकास कम्पनी लि.)	२९९
	नेपाल बैङ्क लिमिटेड	३०६
खण्ड सात	नेपाल सरकार वा नेपाल सरकारको स्वामित्वका संस्थान र यी दुबैको आंशिक शेयर लगानीमा सञ्चालित संस्था/ कम्पनीको विवरण	
७.१	नेपाल सरकार वा नेपाल सरकारको स्वामित्व रहेका संस्थानको आंशिक स्वामित्व भएका संस्थाको शेयर संरचना	३१२
	७.१.१ औद्योगिक क्षेत्र	
	गोरखकाली रबर उद्योग लिमिटेड	३१३
	नेपाल चिया विकास निगम लिमिटेड	३१४
	नेपाल ढलौट उद्योग लिमिटेड	३१५
	रघुपति जुट मिल्स लिमिटेड	३१६
	विराटनगर जुट मिल्स लिमिटेड	३१७
	७.१.२ सेवा क्षेत्र	
	इमर्जिङ्ग नेपाल लिमिटेड	३१८
	साझा सेवा (सहकारी संस्था) लिमिटेड	३१९
	साल्ट ट्रेडिङ्ग कर्पोरेसन	३२०
	७.१.३ जनोपयोगी क्षेत्र	
	बुटवल पावर कम्पनी लिमिटेड	३२१
	हिमाल हाईड्रो एण्ड जनरल कन्स्ट्रक्सन लि.	३२२
	७.१.४ वित्तीय क्षेत्र	
	ग्रामिण विकास लघुवित्त वित्तीय संस्था लि.	३२३

	नेपाल इन्फ्रास्ट्रक्चर बैङ्क लिमिटेड	३२४
	नेपाल पुनर्बिमा कम्पनी लिमिटेड	३२५
	राष्ट्रिय सहकारी बैङ्क लिमिटेड	३२६
	साना किसान विकास लघुवित्त वित्तीय संस्था लि.	३२७
७.२	राष्ट्रिय सहकारी विकास बोर्डको शेयर स्वामित्व भएका संस्थाको शेयर संरचना	३२८
	साझा प्रकाशन	३२९
	साझा भण्डार लिमिटेड	३३०
	साझा स्वास्थ्य सेवा	३३१
खण्ड आठ	आयमूलक कार्यमा संलग्न सरकारी स्वामित्वका विकास समितिको विवरण	
	अन्तर्राष्ट्रिय सम्मेलन केन्द्र विकास समिति	३३२
	कपास विकास समिति	३३३
	कानुन किताब व्यवस्था समिति	३३४
	कालिमाटी फलफूल तथा तरकारी बजार विकास समिति	३३५
	तारागाउँ विकास समिति	३३६
	नगर विकास कोष	३३७
	नेपाल इन्टरमोडल यातायात विकास समिति	३३८
	रेडियो प्रसार सेवा विकास समिति	३३९
	व्यापार तथा निकासी प्रवर्द्धन केन्द्र	३४०
	सिंहदरबार वैद्यखाना विकास समिति	३४१
खण्ड नौ	गैरबैङ्किङ्ग संगठित संस्थाको विवरण	
	कर्मचारी सञ्चयकोष	३४२
	सामाजिक सुरक्षा कोष	३४८
अनुसूची	शब्दावली	xi

## तालिका सूची

		पेज नं.
तालिका १.१(क)	सार्वजनिक संस्थानको प्रमुख वित्तीय सूचकहरू	८
तालिका १.१(ख)	सार्वजनिक संस्थानको सञ्चालन तथा वित्तीय स्थितिका अन्य सूचकहरू	९
तालिका १.२	संस्थानको शेयर संरचना	१२
तालिका १.३	कुल गार्हस्थ्य उत्पादनमा सञ्चालन आयको योगदान	१५
तालिका १.४	आयकरमा योगदान	१६
तालिका १.५	रोजगारीमा योगदानको स्थिति	१८
तालिका १.६	एकीकृत वासलात	१९
तालिका १.७	एकीकृत नाफा/ नोक्सान	२०
तालिका १.८	सूचीकृत संस्थानको बजार पुँजीकरण स्थिति	२१
तालिका १.९	निजीकरण भई खारेजी भएका संस्थानको विवरण	२३
तालिका १.१०	निजीकृत संस्थानको स्थिति	२४
तालिका २.१	आ.व.२०७७/७८ मा औद्योगिक क्षेत्रको वित्तीय स्थिति	२६
तालिका २.२	आ.व.२०७७/७८ मा व्यापारिक क्षेत्रको वित्तीय स्थिति	२८
तालिका २.३	आ.व.२०७७/७८ मा सेवा क्षेत्रको वित्तीय स्थिति	३०
तालिका २.४	आ.व.२०७७/७८ मा सामाजिक क्षेत्रको वित्तीय स्थिति	३२
तालिका २.५	आ.व.२०७७/७८ मा जनोपयोगी क्षेत्रको वित्तीय स्थिति	३४
तालिका २.६	आ.व.२०७७/७८ मा वित्तीय क्षेत्रको वित्तीय स्थिति	३६
तालिका ३.१	विगत पाँच आर्थिक वर्षमा कुल लगानी (शेयर र ऋण) को अवस्था	४०
तालिका ३.२	विगत पाँच आर्थिक वर्षमा सञ्चालन आयको अवस्था	४१
तालिका ३.३	विगत पाँच आर्थिक वर्षको प्रशासकीय खर्चको अवस्था	४२
तालिका ३.४	विगत पाँच आर्थिक वर्षको खुद नाफा/नोक्सानको स्थिति	४३
तालिका ३.५	विगत पाँच आर्थिक वर्षमा सञ्चित नाफा/नोक्सानको स्थिति	४४
तालिका ३.६	विगत पाँच आर्थिक वर्षमा लाभांश प्राप्तिको विवरण	४५

तालिका ३.७	विगत पाँच आर्थिक वर्षमा शेयरधनीकोष/नेटवर्थको अवस्था	४७
तालिका ३.८	विगत पाँच आर्थिक वर्षमा कोषमा व्यवस्था नगरिएको दायित्वको अवस्था	४८
तालिका ३.९	विगत पाँच आर्थिक वर्षमा कार्यरत कर्मचारीको अवस्था	४९
तालिका ३.१०	आर्थिक वर्ष २०७७/७८ मा बढी नाफा आर्जन गर्ने पाँच सार्वजनिक संस्थानको वित्तीय स्थिति	५१
तालिका ३.११	आर्थिक वर्ष २०७७/७८ मा बढी नाफा आर्जन गर्ने पाँच सार्वजनिक संस्थानको विगत पाँच आर्थिक वर्षको खुद नाफा/नोकसानको अवस्था	५२

## रेखाचित्र सूची

	पेज नं.
रेखाचित्र १.१ कुल गार्हस्थ उत्पादनमा कुल सञ्चालन आयको अनुपात	१५
रेखाचित्र १.२ कुल आयकरमा सार्वजनिक संस्थानको योगदान	१७
रेखाचित्र १.३ रोजगारीमा संस्थानको क्षेत्रगत विवरण	१८
रेखाचित्र ३.१ शेयर लगानी र लाभांश अनुपात	४६



## खण्ड एक

### नेपालमा सार्वजनिक संस्थानको विकास र हालको स्थिति

#### १.१ पृष्ठभूमि

आधारभूत वस्तु तथा सेवा सर्वसाधारण जनतालाई सर्वसुलभ र सुपथ मूल्यमा बिक्री वितरण गर्ने, विकासको आधारभूत संरचना निर्माण गर्ने, वस्तु सेवा उत्पादन तथा बिक्री/वितरणमा व्यावसायिक सिद्धान्त अवलम्बन गरी दक्षता एवं प्रभावकारिता बढाई आर्थिक रूपले आत्मनिर्भर रहने, पूर्वाधार निर्माण एवं आर्थिक वृद्धिमा योगदान पुऱ्याउने र सामाजिक न्याय प्रवर्द्धन गर्ने उद्देश्यले सार्वजनिक संस्थानहरू स्थापना गरिएको हो । त्यसैगरी, निजीक्षेत्रको आवश्यक मात्रामा उद्यमशीलता विकास भईनसकेको, प्राविधिक ज्ञान, व्यावसायिक पुँजी लगानी गर्ने क्षमता र ठूला पूर्वाधार विकासमा निजीक्षेत्र अग्रसर नभएको अवस्थामा सरकारद्वारा देशमा विकासका आधारभूत संरचना निर्माण गर्नुपर्ने र अर्थतन्त्रका विविधक्षेत्रमा गतिशीलता दिनुपर्ने तथ्यलाई मनन गरी सार्वजनिक सेवा, उद्योग, व्यापार, वित्तीय क्षेत्र, उत्पादन तथा वितरण लगायतका क्षेत्रमा सार्वजनिक संस्थानहरू स्थापना गरिएको पाइन्छ।

लोककल्याणकारी राज्यको अवधारणाले संसारभरि नै महत्त्व पाएको, ठूला भौतिक पूर्वाधार विकासको आवश्यकता र मागले सरकारमाथि दबाव सिर्जना भएको, द्वितीय विश्व युद्धबाट ध्वस्त भएका देशमा पुनः निर्माण र विकास आयोजना सञ्चालन गर्न सरकारको भूमिका सशक्त हुनुपर्ने परिस्थिति जस्ता पृष्ठभूमिमा संसारभर सार्वजनिक संस्थानको उदय भएको पाइन्छ। यसरी विश्वभर नै आमजनताका लागि सुलभ मूल्यमा अत्यावश्यक वस्तु तथा सेवा उपलब्ध गराउन र विकास निर्माणका क्रियाकलापलाई तीव्रता दिने उद्देश्यले सरकारको लगानी र व्यवस्थापनमा सार्वजनिक संस्थानको स्थापना भएको देखिन्छ।

नेपालको सन्दर्भमा सार्वजनिक संस्थान स्थापनाको विश्वव्यापी लहरसँगै आवश्यक वस्तुको उत्पादन, बिक्री वितरण, पूर्वाधार निर्माण र जनोपयोगी लगायतका सेवा प्रदान गर्ने उद्देश्यले सार्वजनिक संस्थानको स्थापना र सञ्चालन हुँदैआएको छ। सार्वजनिक संस्थानको स्थापना एवं सञ्चालन गर्दा व्यावसायिकता, सार्वजनिकता र स्वायत्तताको सिद्धान्तबाट निर्देशित भई व्यापार व्यवसाय सञ्चालन हुने अपेक्षा गरिएको हुन्छ। यसबाट वित्तीय कार्यकुशलता एवं कार्यदक्षतामा सुधार आई प्रतिस्पर्धात्मक क्षमता विकास हुन गई राज्यको सीमित स्रोतको अधिकतम उपयोग हुन जान्छ। नेपालमा औद्योगिक, व्यापारिक, सामाजिक, सेवा, जनोपयोगी र वित्तीयलगायतका क्षेत्रमा कार्य गर्न सार्वजनिक संस्थान स्थापना तथा सञ्चालन हुँदैआएका छन्। आत्मनिर्भर र स्वाधीन अर्थतन्त्रको विकास, आयात

प्रतिस्थापन तथा निर्यात प्रवर्द्धन, निजीक्षेत्रको विकासका लागि अनुकूल वातावरणको निर्माण तथा समतामूलक राज्यको स्थापना गरी सामाजिक न्यायको प्रवर्द्धन गर्ने उद्देश्यले वि. सं. १९९० को दशकदेखि नेपालमा सार्वजनिक संस्थान स्थापना भएको पाइन्छ।

नेपालमा पहिलो सार्वजनिक संस्थानको रूपमा वि.सं. १९९३ मा विराटनगर जुट मिलको स्थापना भई प्रथम पञ्चवर्षीय योजना (वि. सं. २०१३ - वि. सं. २०१८) को अवधिमा सार्वजनिक संस्थानको स्थापनाले गति लिएको देखिन्छ। यस अवधिमा वित्तीय, व्यापारिक एवं औद्योगिक क्षेत्रका नेशनल ट्रेडिङ लिमिटेड, दि टिम्बर कर्पोरेशन अफ नेपाल, नेशनल कन्स्ट्रक्सन कम्पनीलगायतका संस्थान स्थापना भई सञ्चालनमा आएका थिए। चौथो पञ्चवर्षीय योजना अवधिमा संस्थान स्थापना द्रुत गतिमा अगाडि बढेको पाइन्छ। सातौँ पञ्चवर्षीय योजना (वि. सं. २०४२ - वि. सं. २०४७) को अन्त्यसम्ममा सरकारको पूर्ण वा अधिकांश स्वामित्व भएका संस्थानको संख्या ६२ पुगेको थियो। संस्थानको शेयर पुँजीमा ५० प्रतिशतभन्दा बढी सरकारको स्वामित्व भएका निकायलाई मात्र सार्वजनिक संस्थानको रूपमा परिभाषित गर्ने व्यवस्था अन्तर्गत हाल औद्योगिक क्षेत्रमा १०, व्यापारिक क्षेत्रमा ४, सेवा क्षेत्रमा ११, सामाजिक क्षेत्रमा ५, जनोपयोगी क्षेत्रमा ५ र वित्तीय क्षेत्रमा ९ गरी जम्मा ४४ सार्वजनिक संस्थान अस्तित्वमा छन्। अस्तित्वमा रहेकामध्ये ४२ सार्वजनिक संस्थान मात्र सञ्चालनमा रहेका छन्। जनकपुर चुरोट कारखाना लि., बुटवल धागो कारखाना लि., नेपाल इञ्जिनियरिङ कन्सल्टेन्सी सेवा केन्द्र लि, नेशनल कन्स्ट्रक्सन कम्पनी नेपाल लि. र नेपाल ओरियन्ड म्याग्नेसाइट प्रा. लि. कानुनी रूपमा अस्तित्वमा रहे तापनि ती संस्थानले हाल कुनै व्यावसायिक कारोबार गरेका छैनन्। नेपाल मेटल कम्पनी लि. स्थापना भएदेखि हालसम्म सञ्चालनमा आएको छैन।

केही वर्षयता जलविद्युत उत्पादन तथा प्रसारण लाईन, सार्वजनिक निर्माण र औद्योगिक क्षेत्रमा लगानी गर्दैजाने सरकारको नीतिअनुरूप थप नयाँ सार्वजनिक संस्थान स्थापना भएका छन्। धौबादी फलाम कम्पनी लि. र नेपाल पूर्वाधार निर्माण कम्पनी लि. पछिल्ला समयमा स्थापना भएका सार्वजनिक संस्थान हुन्।

## १.२ सुधारको प्रयास

देशमा वस्तु तथा सेवाको सहज आपूर्ति तथा वितरण गरी सार्वजनिक सेवालाई दिगो, भरपर्दो र सहज बनाई अर्थतन्त्रका विविध पक्षमा अग्रणी भूमिका खेल्ने ध्येयले स्थापना भई सञ्चालन भएका सार्वजनिक संस्थानहरूको व्यवस्थापकीय पक्ष र कार्यसम्पादन स्तरमा सुधार गर्न विगतदेखि नै सुधार हेतु नीतिगत तथा संस्थागत सुधार गर्ने, आर्थिक कारोवारमा पारदर्शिता र उत्तरदायित्व प्रवर्द्धन गर्ने/गराउने,



जनशक्ति व्यवस्थापन गर्ने, उदारीकरण नीतिअनुसार स्वायतता प्रदान गर्ने, आर्थिक स्थिति सुदृढ गरी संस्थानको व्यावसायिक क्षमता बढाउने, विनिवेश/ निजीकरण/ गाभ्ने/ खारेजी गर्ने र रणनीतिक साझेदार/नागरिक स्वामित्व अभिवृद्धि गर्ने जस्ता प्रयासहरू निरन्तर रूपमा भइरहेका छन्। ती मध्ये केही महत्त्वपूर्ण सुधार देहायअनुसार छन्:

- (क) स्थापनाको प्रारम्भिक समयमा सार्वजनिक संस्थानको व्यावसायिक तथा वित्तीय कार्यसम्पादन सन्तोषप्रद अवस्थामा रहेको थियो। सरकारको संरक्षण र लगानीमा सञ्चालित सार्वजनिक संस्थान आर्थिक उदारीकरणपछि प्रतिस्पर्धात्मक वातावरणमा व्यावसायिक कुशलताअनुरूप सञ्चालनमा आउन र निजीक्षेत्रसँग प्रतिस्पर्धा गर्न नसक्दा क्रमशः कमजोर बन्दै गए। सार्वजनिक संस्थानको खस्कँदो अवस्था र सन् १९८० मा विश्वभरि आएको निजीकरणको लहरले सार्वजनिक संस्थान सरकार आफैँले सञ्चालन गरिरहनुपर्छ कि पढैन भन्ने बहस शुरु भयो। सार्वजनिक संस्थान सञ्चालनबाट सरकार अलग रहनुपर्छ भन्ने अवधारणाअनुसार संस्थानको निजीकरण शुरु गरियो। केही संस्थानहरू विघटन वा बन्द गरिए। केही संस्थानमा ठूलो लगानीमा सुधार गरी निरन्तरता दिइयो। तर निजीकरण गरिएका संस्थानले समेत उत्पादन, रोजगारी अभिवृद्धि, लगानी वृद्धि जस्ता क्षेत्रमा अपेक्षित परिणाम दिन नसकेपछि लामो समयदेखि निजीकरण प्रक्रिया अगाडि बढ्नसकेको छैन। संस्थान सञ्चालनको मान्यता सरकार परिवर्तन भएअनुसार फरक फरक भएकोले निजीकरण कार्यक्रमले अपेक्षित गति लिनसकेको छैन।
- (ख) खुला बजार अर्थनीति अवलम्बन गरेपश्चात् सार्वजनिक संस्थानमा सरकारको लगानी विनिवेश गर्ने नीतिअनुरूप हालसम्म ३० संस्थानलाई निजीकरण गरिएको छ। निजीकरणपश्चात् संस्थानमा लगानी बढ्ने, उत्पादन तथा रोजगारी बढ्ने र समग्रमा कार्यसम्पादन अपेक्षित रूपमा सुधार हुने अपेक्षा सार्थक बन्नसकेको भने छैन।
- (ग) अध्ययन तथा विज्ञको सिफारिसअनुसार कतिपय सार्वजनिक संस्थानको आवश्यकता र औचित्यका आधारमा पुनर्संरचना, सुधार तथा परिमार्जन गर्न आवश्यक भई तदनुसार कार्य प्रकृया शुरु गरिएको छ।
- (घ) व्यावसायिक कार्यकुशलता, वित्तीय दक्षता, सेवा प्रवाह क्षमता र उद्यमशीलता वृद्धिका लागि एकै प्रकृतिका संस्थानलाई एक आपसमा गाभ्नेलगायत सार्वजनिक संस्थान सुधारका प्रयासहरू निरन्तर भइरहेका छन्। यसै सिलसिलामा एन. आई. डि. सि. डेभलपमेण्ट बैङ्क लि. राष्ट्रिय वाणिज्य बैङ्कमा र राष्ट्रिय बीउ विजन कम्पनी लि. कृषि सामग्री कम्पनी लि. मा गाभिएको छ

- भने नेशनल ट्रेडिङ्ग लिमिटेड र नेपाल खाद्य संस्थानलाई एकीकृत गरी खाद्य व्यवस्था तथा व्यापार कम्पनी लि. बनाइएको छ।
- (ड) सार्वजनिक संस्थानको औचित्यमाथि बहस चलिरहेको बेलामा नेपालको सन्दर्भमा अत्यावश्यक वस्तु र सेवाको आपूर्ति, दुर्गममा खाद्यान्न आपूर्ति, बजारमा मूल्य स्थिरता र प्रतिकूल परिस्थितिमा काम गर्न सार्वजनिक संस्थानको आवश्यकता रहिनै रहेको छ। भू-कम्प, बाढी पहिरो, महामारीलगायतका विपद्को समयमा सार्वजनिक संस्थानले निर्वाह गरेको भूमिकाबाट संस्थानको आवश्यकता पुनर्पुष्टी भएको छ। भू-कम्प तथा महामारीलगायतको सङ्कटको समयमा खाद्य व्यवस्था तथा व्यापार कम्पनी लि., नेपाल आयल निगम, नेपाल वायुसेवा निगम, नेपाल दूरसञ्चार कम्पनी तथा साल्ट ट्रेडिङ्ग कर्पोरेशनले वस्तु तथा सेवाको आपूर्तिमा पुऱ्याएको योगदान झनै प्रशंसनीय रहन गयो।
- (च) प्रतिस्पर्धात्मक बजारमा सार्वजनिक संस्थानलाई मूल्य निर्धारण र व्यावसायिक निर्णयमा स्वायत्तता दिँदै व्यवस्थापनमा गरिएको सुधारको परिणामस्वरूप बैङ्क तथा वित्तीय क्षेत्रका सबै तथा व्यापार र सेवा क्षेत्रमा सञ्चालित केही सार्वजनिक संस्थानको सेवा प्रवाह र वित्तीय कार्यसम्पादनमा क्रमशः सुधार हुँदैआएको छ। तथापि, सार्वजनिक संस्थानको स्थिति समीक्षा गर्दा प्रत्येक संस्थानको सुक्ष्म अध्ययन गरी सुधार प्रक्रियालाई तीव्रता दिनु जरूरी भएको छ।
- (छ) विश्वव्यापीकरणले सिर्जना गरेका अवसर र चुनौतीको उचित तथा प्रभावकारी व्यवस्थापन हुन नसक्दा अझै पनि असमानताको दुरी कम हुन सकेको छैन। यसबाट कमजोर र पछाडि परेका सीमान्तकृत वर्गलाई सामाजिक न्याय, सामाजिक सुरक्षाको प्रत्याभूति गर्नु राज्यको मुख्य जिम्मेवारी र दायित्व रहेको छ। यस सन्दर्भमा सरकारको उपस्थितिलाई सार्थक बनाउन सार्वजनिक संस्थानको सवलीकरण गर्नुपर्ने आवश्यकतालाई महशुस गरी बन्द रहेका संस्थान सञ्चालन गर्ने प्रयास भएको छ। यसबाट निष्कृय रहेको राज्यको स्रोत-साधनको दुरुपयोग तथा परिचालन हुने र सार्वजनिक सेवा वितरण, उत्पादन र उपभोग प्रणालीमा सहजीकरण हुने अपेक्षा गरिएको छ।
- (ज) हाल संस्थान सुधार अन्तर्गत बन्द अवस्थामा रहेका सार्वजनिक संस्थानहरूलाई आवश्यकता, औचित्यता एवं सम्भाव्यताका आधारमा पुनर्संरचना गरी सञ्चालनमा ल्याउने, सञ्चालन तथा व्यवस्थापनमा रणनीतिक साझेदार भित्र्याउने, शेयर विनिवेश गर्ने, सरकारकै स्वामित्वमा सञ्चालन गर्नुपर्ने संस्थानलाई पुँजी वृद्धि गरी सक्षमता अभिवृद्धि गर्ने, संस्थान सञ्चालनमा प्रभावकारी अनुगमन-मूल्याङ्कन गर्ने कार्यलाई तीव्रता दिने जस्ता विविध पक्षमा जोड दिइएको छ।

### १.३ गठन तथा व्यवस्थापन

नेपालमा सार्वजनिक संस्थान विभिन्न ऐनद्वारा गठन भएका छन्। २०७८ आषाढ मसान्तमा कायम रहेका ४४ संस्थानहरूमध्ये नेपाल सरकारको अधिकांश स्वामित्व भएका ३३ संस्थान कम्पनी ऐन, ७ संस्थान विशेष ऐन, २ सञ्चार संस्थान ऐन, १ सहकारी ऐन र १ संस्थान ऐनबमोजिम स्थापना भएका छन्। यी संस्थानको कार्यसञ्चालनका लागि प्रबन्धपत्र नियमावली र विनियमावलीसमेत फरक फरक छन्। संस्थान सञ्चालनका लागि आवश्यक जनशक्तिको पदपूर्ति प्रक्रिया र वृत्ति विकासका विषयमा नेपालको संविधानबमोजिम लोक सेवा आयोगले यससम्बन्धी मापदण्ड तयार गरी लागू गरिसकेको हुँदा यस विषयमा लगभग एकरूपता कायम भएको छ। तथापि, सार्वजनिक संस्थानअनुसार कर्मचारीको सेवासुविधामा विविधता कायमै रहेको छ। कर्मचारीको कार्यसम्पादनस्तरसँग सेवा सुविधालाई आवद्ध गर्न सकिएको छैन।

संस्थान सञ्चालन तथा व्यवस्थापनमा साधारणसभा, सञ्चालक समिति र व्यवस्थापन समूह गरी तीन तहको संरचना रहेका छन्। साधारणसभाअन्तर्गत रहने सञ्चालक समिति संस्थानको समग्र सञ्चालन तथा व्यवस्थापकीय कार्यमा जवाफदेही हुने गर्दछ। कम्पनी ऐनअनुसार स्थापना र सञ्चालन भएका संस्थानको सञ्चालक समितिमा कम्तिमा पाँच र बढीमा एघार जनासम्म रहने प्रावधान छ भने विशेष ऐन र अन्य सम्बन्धित ऐनका आधारमा स्थापना भएका संस्थानको सञ्चालक समिति सदस्य संख्या संस्थानको प्रकृतिअनुसार फरक फरक भएको पाइन्छ। सञ्चालक समिति र व्यवस्थापनको क्षमता, कार्यकुशलता र व्यावसायिकताको विकास अपेक्षितरूपमा हुनसकेको छैन।

सार्वजनिक संस्थानहरू कार्य प्रकृतिअनुसार विभिन्न मन्त्रालयअन्तर्गत रहेका छन्। हाल अस्तित्वमा रहेका संस्थानमध्ये उद्योग, वाणिज्य तथा आपूर्ति मन्त्रालयअन्तर्गत १४, अर्थ मन्त्रालयअन्तर्गत ९, भौतिक पूर्वाधार तथा यातायात मन्त्रालयअन्तर्गत ५, ऊर्जा, जलस्रोत तथा सिँचाइ मन्त्रालयअन्तर्गत ३, सञ्चार तथा सूचना प्रविधि मन्त्रालयअन्तर्गत ३, संस्कृति, पर्यटन तथा नागरिक उड्ययन मन्त्रालयअन्तर्गत ३, कृषि तथा पशुपन्छी विकास मन्त्रालयअन्तर्गत २, वन तथा वातावरण मन्त्रालयअन्तर्गत २, शहरी विकास मन्त्रालय, खानेपानी मन्त्रालय र शिक्षा, विज्ञान तथा प्रविधि मन्त्रालयअन्तर्गत १/१ संस्थान रहेका छन्। सार्वजनिक संस्थानको लगानी, विनिवेश, सुविधा निर्धारण, समन्वय र अनुगमन तथा

मूल्याङ्कनको कार्य अर्थ मन्त्रालयको कार्यक्षेत्रअन्तर्गत रहेको छ। हाल अस्तित्वमा रहेका सार्वजनिक संस्थानको गठन तथा ती संस्थानको व्यवस्थापनसम्बन्धी विस्तृत विवरण तालिका ५.२० मा छ।

#### १.४ नेपालको अर्थतन्त्रमा सार्वजनिक संस्थानहरूको भूमिका

सार्वजनिक संस्थानहरूले नेपालको आर्थिक तथा सामाजिक विकास र पूर्वाधार निर्माणको क्षेत्रमा खेल्दै आएको भूमिकालाई संक्षेपमा देहायबमोजिम उल्लेख गर्न सकिन्छ :

- (क) बैंक तथा वित्तीय क्षेत्रको विकास एवं स्रोत परिचालन तथा औद्योगिकीकरणमा योगदान,
- (ख) जनताको आधारभूत आवश्यकता पूरा गर्नमा सहयोग तथा रोजगारी सिर्जना र गार्हस्थ उत्पादनमा वृद्धि,
- (ग) वित्तीय सेवाको विस्तार, मूल्य स्थिरता तथा उद्यमशिलता विकास,
- (घ) वैदेशिक व्यापारमा सहजीकरण र राष्ट्रिय हित प्रवर्द्धनमा सहयोग,
- (ङ) परम्परागत कला, संस्कृतिको संरक्षण र सम्बर्द्धन एवं सामाजिक तथा आर्थिक विकासमा योगदान,
- (च) नेपालको अर्थतन्त्रका गतिविधिलाई अन्तर्राष्ट्रिय आर्थिक संयन्त्रसँग जोड्ने संवाहक
- (छ) सूचना तथा सञ्चार प्रणालीको विकास र विस्तार गरी जनताको सुसूचित हुन पाउने हकको संरक्षण र प्रवर्द्धन,
- (ज) अत्यावश्यक वस्तुको वितरण र बजारमा हुन सक्ने कृत्रिम अभाव, कार्टेलिङ, सिण्डिकेट र कालोबजारीलाई नियन्त्रण गर्न सहयोग,
- (झ) पूर्वाधार क्षेत्रको विकास
- (ञ) नेपाल सरकारको कर तथा गैरकर राजस्व वृद्धि गर्न केही संस्थानहरूको ठूलो योगदान रहेको ।

## १.५ सार्वजनिक संस्थानको समग्र कार्यसम्पादन स्थिति

आर्थिक वर्ष २०७७/७८ मा पनि विश्वव्यापीरूपमा फैलिएको कोभिड-१९ को संक्रमण रोकथाम, नियन्त्रण र उपचारका लागि चालिएका कदमबाट समग्र अर्थतन्त्र नै प्रभावित हुन गएको अवस्थामा सार्वजनिक संस्थानको कार्यसम्पादनमा समेत केही संकुचन आए तापनि सार्वजनिक संस्थानको समग्र वित्तीय स्थिति भने सन्तोषजनक रहेको छ। आर्थिक वर्ष २०७६/७७ मा संस्थानको कुल सञ्चालन आय रु. ४ खर्ब २८ अर्ब ७१ करोड ३४ लाख रहेकोमा आर्थिक वर्ष २०७७/७८ मा १.५१ प्रतिशतले वृद्धि भई रु. ४ खर्ब ३५ अर्ब १७ करोड ३९ लाख पुगेको छ। गत आर्थिक वर्षको तुलनामा सार्वजनिक संस्थानको खुद नाफामा ४५.४२ प्रतिशतले कमी आई आर्थिक वर्ष २०७७/७८ मा २६ अर्ब ३५ करोड ८८ लाख पुगेको छ। आर्थिक वर्ष २०७७/७८ मा जम्मा रु. ६ अर्ब ७२ करोड १४ लाख लाभांश प्राप्त भएको छ। यो रकम अघिल्लो वर्षको तुलनामा ५२.३३ प्रतिशतले कम हो।

आर्थिक वर्ष २०७७/७८ मा सञ्चित नाफा गत आर्थिक वर्षको तुलनामा ३.३५ प्रतिशतले वृद्धि भई रु. १ खर्ब १३ अर्ब ५६ करोड ५९ लाख पुगेको छ। सञ्चित नोक्सानी गत आर्थिक वर्षको तुलनामा ३६.३६ प्रतिशतले कमी आई रु. २१ अर्ब ७८ करोड ६६ लाख कायम भएको छ। सबै संस्थानको सञ्चित नाफा (सञ्चित नोक्सान कटाएर) २१.५४ प्रतिशतले वृद्धि भई रु. ९१ अर्ब ७७ करोड ९३ लाख पुगेको छ। आर्थिक वर्ष २०७७/७८ मा अस्तित्वमा रहेकामध्ये २२ संस्थान नाफा आर्जन गर्न सफल भएका छन्, १९ संस्थानले घाटा ब्यहारेका छन् भने बाँकीको कारोबार शून्य रहेको छ। यस आर्थिक वर्षमा पनि जनकपुर चुरोट कारखाना लि. बन्द छ भने विद्युत उत्पादन कम्पनी लि. र राष्ट्रिय प्रसारण ग्रिड कम्पनीको व्यवसाय शुरुवाती अवस्थामा नै रहेको छ। नोक्सानीमा सञ्चालन भइरहेका संस्थानमध्ये नेपाल ओरियण्ड म्यागनासाईट प्रा. लि., बुटवल धागो कारखाना लि. को व्यावसायिक कारोबार नभएको, नेपाल रेल्वे कम्पनी लि. को व्यवसाय सञ्चालनको प्रक्रियामा रहेको भएता पनि यी तीन कम्पनीको प्रशासनिक खर्च हुने नै भएकाले नोक्सानी ब्यहोरिरहेका छन्। आर्थिक वर्ष २०७७/७८ मा नाफामा सञ्चालित २२ संस्थानको खुद नाफा ४०.३० प्रतिशतले घटेको छ भने नोक्सानीमा सञ्चालित १९ संस्थानको खुद नोक्सानी ३.६१ प्रतिशतले बढेको छ। सार्वजनिक संस्थानको प्रशासनिक खर्चमा २.३८ प्रतिशतले वृद्धि भएको छ।

आर्थिक वर्ष २०७७/७८ मा शेयरधनीकोष/नेटवर्थ गत आर्थिक वर्षको तुलनामा ७.३६ प्रतिशतले वृद्धि भई रु. ७ खर्ब ५५ अर्ब ७२ करोड ९१ लाख भएको छ। समीक्षा अवधिमा संस्थानमा नेपाल सरकारको कुल लगानी गत आर्थिक वर्षको तुलनामा ९.१८ प्रतिशतले वृद्धि भई रु. ५ खर्ब ६७ अर्ब

२८ करोड ८६ लाख पुगेको छ। गत आर्थिक वर्षको तुलनामा शेयर लगानी ९.०० प्रतिशतले वृद्धि भई रु. ३ खर्ब १४ अर्ब ६५ करोड ७ लाख पुगेको छ भने ऋण लगानी ९.४२ प्रतिशतले वृद्धि भई रु. २ खर्ब ५२ अर्ब ६३ करोड ७९ लाख पुगेको छ।

आर्थिक वर्ष २०७७/७८ मा कोषमा व्यवस्था नगरिएको दायित्व गत आर्थिक वर्षको तुलनामा २.९२ प्रतिशतले वृद्धि भएको छ भने सम्भावित दायित्व २४.६३ प्रतिशतले वृद्धि भएको छ। हालसम्म ६ सार्वजनिक संस्थान नेपाल स्टक एक्सचेन्ज लि. मा सूचीकृत भई अघिल्लो आर्थिक वर्षको तुलनामा बजार पुँजीकरण १३७.९९ प्रतिशतले वृद्धि भएको छ। केही संस्थानको नियमित रूपमा लेखा परीक्षण हुन नसकेकोले वित्तीय अवस्थाको यथार्थ मूल्याङ्कन नहुनुको साथै वित्तीय अनुशासनको पक्ष पनि कमजोर रहेको छ। सबै संस्थानमा तोकिएको समयमा नै लेखा परीक्षण गर्न प्रमुख कार्यकारी अधिकृत र सञ्चालक समितिलाई जिम्मेवार बनाउने र सोही आधारमा निजहरूलाई निरन्तरता दिने नदिने निर्णय हुनुपर्ने देखिन्छ। हाल अस्तित्वमा भएका सार्वजनिक संस्थानको आर्थिक वर्ष २०७६/७७ र २०७७/७८ को वित्तीय स्थिति निम्नानुसार तालिका १.१ (क) र १.१(ख) मा रहेको छः

**तालिका १.१ (क): सार्वजनिक संस्थानको प्रमुख वित्तीय सूचकहरू**

क्र.सं.	विवरण	रकम (रु.लाखमा)		
		आर्थिक वर्ष २०७६/७७	आर्थिक वर्ष २०७७/७८	परिवर्तन (प्रतिशत)
	<b>आर्थिक वर्षको अन्त्यमा वित्तीय स्थिति</b>			
१	चुक्ता पुँजी	३११०७९१	३४७९४३९	११.८५
२	सञ्चित नाफा/नोक्सानी	७५५११९	९१७७९३	२१.५४
३	शेयरधनीकोष/ नेटवर्थ	७०३९०३४	७५५७२९१	७.३६
४	वित्तीय लगानी	८०८१६१२	१०२११६३३	२६.३६
५	क्यापीटल इम्प्लोइड	१६९३७३७८	१९७६५९४१	१६.७०
६	ऋण (डेब्ट)	९८९८३४४	१२२३२९५१	२३.५९
	<b>आर्थिक वर्षमा वित्तीय कार्य अवस्था</b>			
७	कुल आय	४६०३८८५	४७८१७४५	३.८६
८	कुल खर्च (आयकर व्यवस्था अघिको)	३९५९०८०	४५१८१५७	१४.१२
९	कर व्यवस्था (चालु तथा डिफर्ड)	१६७८२५	११२६९५	(३२.८५)
१०	खुद नाफा/नोक्सान	४८२९८१	२६३५८८	(४५.४२)
११	खुद नाफा/क्यापीटल इम्प्लोइड अनुपात	२.८५%	१.३३	(५३.२१)
१२	डेब्ट इक्विटी अनुपात	१४०.६२%	१६१.८७	१५.११

क्र.सं.	विवरण	आर्थिक वर्ष		परिवर्तन (प्रतिशत)
		२०७६/७७	२०७७/७८	
१३	प्रतिकर्मचारी तलब सुविधा (एक आय वर्षमा)	९.०९	९.४१	३.५१
<b>आर्थिक वर्ष २०७७/७८ मा संस्थानबाट विभिन्न शीर्षकहरूमा नगदमा प्राप्त रकम</b>				
१४	सरकारको लगानीमा (क)	१८८३०१	६९६४६	(६३.०१)
	ब्याज	४७३०६	२४३२	(९४.८६)
	लाभभांश ०	१४०९९५	६७२१४	(५२.३३)
१५	कर तथा शुल्क वापत (ख)	९५०५८९	१३५४८४६	४२.५३
	रोयल्टी	३९२३७	३७८५६	(३.५२)
	अन्तः शुल्क	३७४	४२१४६५	११२५७६.९१
	मूल्य अभिवृद्धि कर (VAT)	३०१०१३	२९१३०७	(३.२२)
	आयकर	१९३६८८	१४८२०९	(२३.४८)
	अन्य	४१६२७९	४५६००९	९.५४
	<b>जम्मा (क+ख)</b>	<b>११३८८९१</b>	<b>१४२१४६९</b>	<b>२४.८१</b>

तालिका १.१ (ख) : सार्वजनिक संस्थानको सञ्चालन तथा वित्तीय स्थितिका अन्य सूचकहरू

सि.नं.	विवरण	आर्थिक वर्ष		रकम (रु.लाखमा)
		२०७६/७७	२०७७/७८	परिवर्तन (प्रतिशत)
१	जगेडा कोष	३१५५०५१	३१०३६५६	(१.६३)
२	<b>सरकारको कुल लगानी ०</b>	<b>५,१९५५३६</b>	<b>५६७२८८६</b>	<b>९.१८</b>
	(क) शेयर लगानी	२,८८६५८५	३१४६५०७	९.००
	(ख) ऋण लगानी	२३०८९५१	२५२६३७९	९.४२
३	कुल सञ्चालन आय	४२८७१३४	४३५१७३९	१.५१
४	कुल सञ्चालन खर्च	३८६२४४९	३३९६९७०	(१२.६१)
५	प्रशासकीय खर्च (कर्मचारी खर्चसहित)	३५६११९	३६४६१०	२.३८
६	<b>समग्र खुद नाफा/नोक्सानी</b>	<b>४८२९८२</b>	<b>२६३५८८</b>	<b>(४५.४३)</b>
	(क) नाफामा सञ्चालित संस्थानको खुद नाफा	५३९२९८	३२९९३६	(४०.३०)

सि.नं.	विवरण	आर्थिक वर्ष		परिवर्तन
		२०७६/७७	२०७७/७८	(प्रतिशत)
	(ख) नोकसानीमा सञ्चालित संस्थानको खुद नोकसानी	(५६३१५)	(५८३४८)	३.६१
७	<b>सञ्चित नाफा/नोकसानी</b>	७५६४४४	९१७७९३	२१.५४
	(क) सञ्चित नाफा	१०९८८०६	११३५६५९	३.३५
	(ख) सञ्चित नोकसानी	(३४२३६१)	(२१७८६६)	(३६.३६)
८	कोषमा व्यवस्था नगरिएको दायित्व *	५७७०९३	५९३९१९	२.९२
९	सम्भावित दायित्व *	८५८५०७१	१०६९९७८४	२४.६३
१०	वजार पुँजीकरण (६ संस्थाहरू)	२४२१३१७	५७६२५१८	१३७.९९
११	लेखा परीक्षण सम्पन्न गर्ने संस्थानको संख्या	१३	१६	-
१२	नाफामा सञ्चालन भएका संस्थान	२४	२२	-
१३	नोकसानी भएका संस्थानको संख्या	१८	१९	-
१४	बन्द भएका एवं कारोबार नभएको संस्थानको संख्या	५	७	-
१५	सञ्चित नाफा भएका संस्थानको संख्या	२४	२२	-
१६	सञ्चित नोकसानी भएका संस्थानको संख्या	१८	१७	-
१७.	सञ्चित नाफा/ नोकसानी भएका संस्थानको संख्या	-	३	-
१८	कर्मचारी संख्या	२८३४१	२८००२	(१.२०)
१९	सञ्चालन अनुदान	५४३७४	७४६२१	३७.२४
२०	<b>अभिलेख भिडान हुन बाँकी रकम</b>			
	(क) शेयर लगानी	(४१८९९)	(३४४३८)	(१७.८१)
	(ख) ऋण लगानी	३१५९५९	२१०९२२	३३.२४
२१	अस्तित्वमा रहेका सार्वजनिक संस्थान संख्या +	४४	४४	
२२	सञ्चालनमा रहेका सार्वजनिक संस्थान संख्या	३८	३५	(७.८९)
२३.	वित्तीय विवरण तयार गर्न प्रयोग भएको सार्वजनिक संस्थान संख्या	४२	४२	

**स्रोत: सम्बन्धित संस्थानबाट प्राप्त विवरण**

**नोट:** \* बासलात बाहिरका विषयहरू (Off-Balance Sheet Items)

+ अस्तित्वमा रहेका सार्वजनिक संस्थानको संख्यामा नेशनल कन्स्ट्रक्सन कम्पनी नेपाल लि. तथा नेपाल इन्जिनियरिङ कन्सल्टेन्सी सेवा केन्द्र लि.लाई समावेश गरिएको छ।

© सार्वजनिक ऋण व्यवस्थापन कार्यालयको विवरणबमोजिम राखिएको छ।



## १.६ स्वामित्व संरचना

आर्थिक वर्ष २०७७/७८ सम्म अस्तित्वमा रहेका ४४ संस्थानमध्ये नेपाल सरकारको पूर्ण स्वामित्वमा रहेका २१, अधिकांश स्वामित्व (नेपाल सरकार र नेपाल सरकारको स्वामित्व रहेका अन्य निकायहरूको ५० प्रतिशतभन्दा बढी स्वामित्व) मा रहेका २३ रहेका छन्। सामाजिक क्षेत्रमा रहेका सबै संस्थानमा नेपाल सरकारको पूर्ण स्वामित्व रहेको छ। औद्योगिक क्षेत्रका दुग्ध विकास संस्थान, उदयपुर सिमेन्ट उद्योग लि., हेटौडा सिमेन्ट उद्योग लि., जनकपुर चुरोट कारखाना लि. र नेपाल औषधि लिमिटेडमा नेपाल सरकारको शतप्रतिशत शेयर लगानी रहेको छ। धौबादी फलाम कारखानामा निजी (प्रदेश र स्थानीय तहसहित) क्षेत्रसमेतको लगानी हुने भए पनि हालसम्म नेपाल सरकारले मात्र लगानी गरेको छ।

नेपाल ओरियण्ड म्याग्नेसाइट प्रा.लि.मा नेपाल सरकारको ८३.३३ प्रतिशत र अन्य सार्वजनिक तथा निजी क्षेत्रको १६.६७ प्रतिशत, बुटवल धागो कारखाना लि. मा नेपाल सरकारको ८९.७५ प्रतिशत र अन्य संस्थान तथा निजी क्षेत्रको १०.२५ प्रतिशत, नेपाल मेटल कम्पनी लि. मा नेपाल सरकारको ६८.९१ प्रतिशत र अन्य संस्थान तथा निजी क्षेत्रको ३१.०९ प्रतिशत शेयर लगानी रहेको छ।

व्यापारिक क्षेत्रको खाद्य तथा व्यापार कम्पनी लिमिटेड र कृषि सामग्री कम्पनी लिमिटेड नेपाल सरकारको पूर्ण स्वामित्वमा रहेका छन्। सेवा क्षेत्रका नेपाल पारवहन तथा गोदाम व्यवस्था कम्पनी लि., नेपाल वायु सेवा निगम, नेपाल नागरिक उड्डयन प्राधिकरण, नेशनल कन्स्ट्रक्शन कम्पनी नेपाल लि., नेपाल रेल्वे कम्पनी लि., नेपाल पूर्वाधार निर्माण कम्पनी लि. र नेपाल इञ्जिनियरिङ्ग कन्सल्टेन्सी सेवा केन्द्र लि. मा नेपाल सरकारको पूर्ण स्वामित्व रहेको छ।

जनोपयोगी क्षेत्रतर्फ नेपाल खानेपानी संस्थान र नेपाल विद्युत प्राधिकरण पूर्ण सरकारी स्वामित्वमा छन् भने वित्तीय क्षेत्रतर्फका राष्ट्रिय बिमा संस्थान, राष्ट्रिय बिमा कम्पनी लि. र नागरिक लगानी कोषमा नेपाल सरकार र नेपाल सरकारको स्वामित्व रहेका अन्य निकायहरू तथा व्यक्तिको शेयर स्वामित्व रहेको छ भने अन्य सबै सार्वजनिक संस्थानमा नेपाल सरकारको अधिकांश स्वामित्व रहेको छ।

सार्वजनिक संस्थानको कुल चुक्ता पुँजी रु. ३ खर्ब ४७ अर्ब ९४ करोड ३९ लाखमध्ये नेपाल सरकारको पुँजी लगानी ९१.४७ प्रतिशत, अन्य संस्थान तथा निजी क्षेत्रको ८.५३ प्रतिशत शेयर स्वामित्व रहेको छ। क्षेत्रगत रूपमा विश्लेषण गर्दा वित्तीय क्षेत्रका सार्वजनिक संस्थानमा नेपाल सरकारको ६१.५७ प्रतिशत शेयर रहेको छ भने अन्य संस्थान तथा निजी क्षेत्रको ३८.४३ प्रतिशत

रहेको छ। औद्योगिक क्षेत्रमा सरकारको शेयर ९७.२७ प्रतिशत, व्यापारिक क्षेत्रमा ९९.३६ प्रतिशत, सेवा क्षेत्रमा ९९.५९ प्रतिशत, सामाजिक क्षेत्रमा १०० प्रतिशत र जनोपयोगी क्षेत्रमा ९८.६० प्रतिशत रहेको छ। सार्वजनिक संस्थानको शेयर स्वामित्व संरचना तालिका १.२ मा छ।

### तालिका १.२: संस्थानको शेयर संरचना

(प्रतिशतमा)

क्र.सं.	संस्थानको नाम	नेपाल सरकार	संस्थान/निजी क्षेत्रको	कैफियत
<b>क. औद्योगिक क्षेत्र</b>				
१	दुग्धविकास संथान	१००	-	
२	जडिबुटी उत्पादन तथा प्रशोधन कम्पनी लि.	८७.५८	१२.४२	
३	हेटौंडा सिमेन्ट उद्योग लि.	१००	-	
४	जनकपुर चुरोट कारखाना लि.	१००	-	
५	नेपाल औषधि लिमिटेड	१००	-	
६	उदयपुर सिमेन्ट उद्योग लि.	१००	-	
७	नेपाल ओरियण्ड म्याग्नासाइट प्रा.लि.	८३.३३	१६.६७	
८	बुटवल धागो कारखाना लि.	८९.७५	१०.२५	
९	नेपाल मेटल कम्पनी लि.	६८.९१	३१.०९	
१०	धौवादी फलाम कारखाना.	१००	-	
	<b>जम्मा</b>	<b>९७.२७</b>	<b>२.७३</b>	
<b>ख. जनोपयोगी क्षेत्र</b>				
१	नेपाल खानेपानी संस्थान	१००	-	
२	नेपाल विद्युत प्राधिकरण	१००	-	
३	नेपाल दूरसञ्चार कम्पनी लि.	९१.४९	८.५१	
४	विद्युत उत्पादन कम्पनी लि.	६८.२०	३१.८०	
५	राष्ट्रिय प्रसारण ग्रीड कम्पनी	९८.५९	१.४१	
	<b>जम्मा</b>	<b>९८.६०</b>	<b>१.४०</b>	
<b>ग. व्यापारिक क्षेत्र</b>				
१	कृषि सामग्री कम्पनी लि.	९७.७१	२.२९	राष्ट्रिय बीउ विजन कम्पनी लि. मर्ज भएपछिको सरकारको स्वामित्व संरचना

क्र.सं.	संस्थानको नाम	नेपाल सरकार	संस्थान/निजी क्षेत्रको	कैफियत
२	नेपाल आयल निगम लि.	९९.४६	०.५४	
३	नेपाल वन निगम लि.	९६.००	४.००	
४	खाद्य व्यवस्था तथा व्यापार कम्पनी लि.	१००	-	
	<b>जम्मा</b>	<b>९९.३६</b>	<b>०.६४</b>	
<b>घ. वित्तीय क्षेत्र</b>				
१	कृषि विकास बैङ्क लि.	५१.००	४९.००	
२	राष्ट्रिय बिमा संस्थान *	२७.७८	७२.२२	
३	राष्ट्रिय बिमा कम्पनी लि. *	४७.५०	५२.५०	
४	राष्ट्रिय वाणिज्य बैङ्क लि.	९९.९७	०.०३	
५	निक्षेप तथा कर्जा सुरक्षण कोष	९०.००	१०.००	
६	नेपाल स्टक एक्सचेन्ज लिमिटेड	५८.६६	४१.३४	
७	नागरिक लगानी कोष *	२३.३४	७६.६६	
८	हाइड्रोइलेक्ट्रिसिटी इन्भेष्टमेन्ट एण्ड डेभलपमेन्ट कम्पनि लिमिटेड	६६.६६	३३.३४	
९	नेपाल बैङ्क लि.	५१.००	४९.००	
	<b>जम्मा</b>	<b>६१.५७</b>	<b>३८.४३</b>	
<b>ड. सामाजिक क्षेत्र</b>				
१	सांस्कृतिक संस्थान	१००	-	
२	गोरखापत्र संस्थान	१००	-	
३	जनक शिक्षा सामग्री केन्द्र लि.	१००	-	
४	नेपाल टेलिभिजन	१००	-	
५	राष्ट्रिय आवास कम्पनी लि.	१००	-	
	<b>जम्मा</b>	<b>१००</b>	<b>-</b>	
<b>च. सेवा क्षेत्र</b>				
१	औद्योगिक क्षेत्र व्यवस्थापन लि.	९९.६८	०.३२	
२	नेशनल कन्स्ट्रक्सन कम्पनी नेपाल लि.	१००	-	
३	नेपाल पारवहन तथा गोदाम व्यवस्था कं. लि.	१००	-	

क्र.सं.	संस्थानको नाम	नेपाल सरकार	संस्थान/निजी क्षेत्रको	कैफियत
४	नेपाल इन्जिनीयरिङ कन्सल्टेन्सी सेवा केन्द्र लि.	१००	-	
५	नेपाल वायुसेवा निगम	१००	-	
६	राष्ट्रिय उत्पादकत्व तथा आर्थिक विकास केन्द्र लि. *	२३.९५	७६.०५	
७	नेपाल नागरिक उड्डयन प्राधिकरण	१००	-	
८	नेपाल पूर्वाधार निर्माण कम्पनी लि.	१००	-	
९	साझा यातायात	९३.९०	६.१०	
१०	नेपाल रेल्वे कम्पनी लि.	१००	-	
११.	विशाल बजार कम्पनी लिमिटेड	९८.७५	१.२५	
	<b>जम्मा</b>	<b>९९.५९</b>	<b>०.४१</b>	
	<b>कुल जम्मा</b>	<b>९९.४७</b>	<b>८.५३</b>	

**स्रोत: सम्बन्धित संस्थानबाट प्राप्त विवरण**

- (क) \*नागरिक लगानी कोषमा नेपाल सरकारको १० प्रतिशत, राष्ट्रिय विमा संस्थानको ३१.५५ प्रतिशत, नेपाल राष्ट्र बैङ्कको १३.३४ प्रतिशत, नेपाल स्टक एक्सचेञ्जको १० प्रतिशत, अन्य बैङ्क तथा वित्तीय संस्थाको १५.११ प्रतिशत र सर्वसाधारणको २० प्रतिशत शेयर रहेको।
- (ख) राष्ट्रिय विमा कम्पनी लिमिटेडमा नेपाल सरकारको ४७.५० प्रतिशत, कर्मचारी सञ्चय कोषको १९.३७ प्रतिशत, नेपाल बैङ्क लिमिटेडको ९.६० प्रतिशत र सर्वसाधारणको २३.५३ प्रतिशत शेयर रहेको।
- (ग) राष्ट्रिय विमा संस्थानमा नेपाल सरकारको २७.७८ प्रतिशत, नेपाल राष्ट्र बैङ्कको ५५.५५ प्रतिशत र नेपाल बैङ्क लिमिटेडको १६.६७ प्रतिशत शेयर रहेको।
- (घ) राष्ट्रिय उत्पादकत्व तथा आर्थिक विकास केन्द्र लिमिटेडमा नेपाल सरकारको २३.९५ प्रतिशत, नेपाल राष्ट्र बैङ्कको ३१.५२ प्रतिशत, राष्ट्रिय वाणिज्य बैङ्क लि. (तत्कालीन नेपाल औद्योगिक विकास निगमको स्वामित्वको शेयर) को १२.६० प्रतिशत, नेपाल बैङ्क लिमिटेडको ६.३० प्रतिशत, हेटौडा सिमेन्ट उद्योग लिमिटेडको ६.३० प्रतिशत, नेपाल आयल निगमको ३.७९ प्रतिशत, राष्ट्रिय वाणिज्य बैङ्कको ३.१५ प्रतिशत, वीरगंज चिनी कारखाना लिमिटेडको ३.१५ प्रतिशत, राष्ट्रिय विमा संस्थानको २.५२ प्रतिशत र अन्य निकाय तथा कर्मचारीको ६.७२ प्रतिशत शेयर रहेको।

**१.७ कुल गार्हस्थ्य उत्पादनमा सञ्चालन आयको योगदान**

आर्थिक वर्ष २०७७/७८ को संशोधित कुल गार्हस्थ्य उत्पादन रु. ४२ खर्ब ७७ अर्ब ३० करोड २० लाखमा सार्वजनिक संस्थानको कुल सञ्चालन आयको अनुपात १०.१७ प्रतिशत रहेको छ। यो अनुपात गत वर्षभन्दा कम हो। विगत पाँच वर्षको यस्तो अनुपात विश्लेषण गर्दा आर्थिक वर्ष २०७७/७८ मा यस प्रकारको योगदान सबभन्दा कम (१०.१७) प्रतिशत रहेको छ। आर्थिक वर्ष २०७३/७४ देखि कुल गार्हस्थ्य उत्पादनमा सार्वजनिक संस्थानको कुल सञ्चालन आयको अनुपात निरन्तर बढ्दै गएकोमा आर्थिक वर्ष २०७७/७८ मा गत आर्थिक वर्षको तुलनामा घटेको देखिन्छ।

कुल गार्हस्थ्य उत्पादनमा सञ्चालन आयको अनुपात व्यापारिक क्षेत्रका सार्वजनिक संस्थानको सबैभन्दा बढी र सामाजिक क्षेत्रका सार्वजनिक संस्थानको अनुपात सबैभन्दा कम रहेको छ।

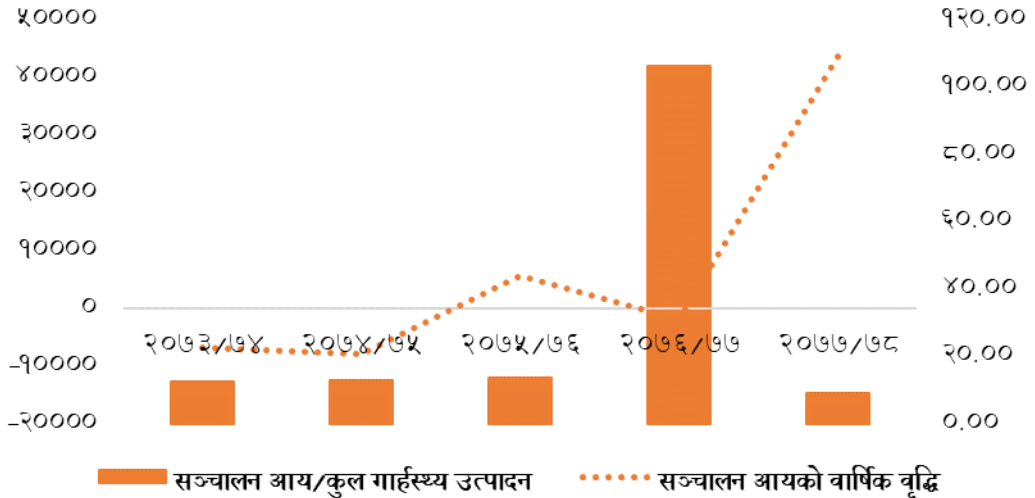
तालिका १.३: कुल गार्हस्थ्य उत्पादनमा सञ्चालन आयको योगदान

(प्रतिशतमा)

सार्वजनिक संस्थानको क्षेत्र	आर्थिक वर्ष				
	२०७३/७४	२०७४/७५	२०७५/७६	२०७६/७७	२०७७/७८
औद्योगिक	०.२९	०.२५	०.२९	०.१५	०.१५
व्यापारिक	६.३१	६.८९	७.५३	५.६२	५.६३
सेवा	०.५७	०.७०	०.७५	०.५८	०.३४
सामाजिक	०.०८	०.०८	०.०६	०.०६	०.०७
जनोपयोगी	३.३८	३.१८	३.०१	२.६५	२.५१
वित्तीय	१.७७	१.९०	२.०७	१.८९	१.४८
कुल गार्हस्थ्य उत्पादनमा कुल सञ्चालन आयको अनुपात	१२.४०	१३.००	१३.६४	१०.९५	१०.१७

स्रोत: केन्द्रीय तथ्याङ्क विभाग र सम्बन्धित संस्थान

रेखाचित्र १.१: कुल गार्हस्थ्य उत्पादनमा कुल सञ्चालन आयको अनुपात



## १.८ आयकरमा योगदान

आर्थिक वर्ष २०७७/७८ मा नेपाल सरकारको सञ्चितकोषमा सार्वजनिक संस्थानले कुल रु. १४ अर्ब ८२ करोड ९ लाख आयकर दाखिला गरेका छन्। यो आर्थिक वर्ष २०७६/७७ को तुलनामा २३.४८ प्रतिशतले कम हो। क्षेत्रगत रूपमा विश्लेषण गर्दा वित्तीय क्षेत्रको सबैभन्दा बढी रु. ६ अर्ब ४८ करोड ९७ लाख (४३.७९ प्रतिशत) र औद्योगिक क्षेत्रको सबैभन्दा कम रु. २ करोड १६ लाख (०.१५ प्रतिशत) योगदान छ। नेपाल सरकारले प्राप्त गरेको कुल आयकरमा गत आर्थिक वर्षमा संस्थानको योगदान ८.८२ प्रतिशत रहेकोमा समीक्षा अवधिमा ६.२३ प्रतिशत रहन गएको छ। बढी आयकर योगदान गर्ने संस्थानमा नेपाल दूरसञ्चार कम्पनी लिमिटेड (रु. ४ अर्ब ८२ करोड ९४ लाख), नेपाल नागरिक उड्डयन प्राधिकरण (रु. २ अर्ब ४ करोड २७ लाख) कृषि विकास बैङ्क लिमिटेड (रु. १ अर्ब ६६ करोड १६ लाख) राष्ट्रिय वाणिज्य बैङ्क (रु. १ अर्ब २८ करोड ३२ लाख) र नेपाल बैंक लिमिटेड (रु. १ अर्ब २७ करोड ५९ लाख) रहेका छन्।

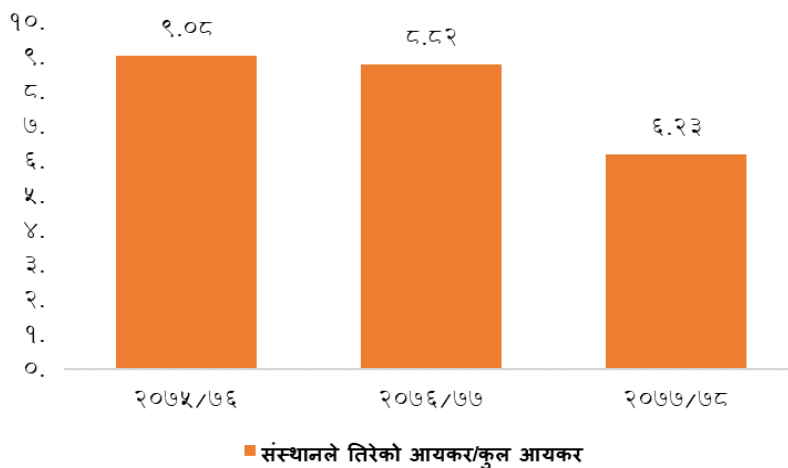
### तालिका १.४: आयकरमा योगदान

रकम (रु.लाखमा)

क्षेत्रगत आयकर	आर्थिक वर्ष		
	२०७५/७६	२०७६/७७	२०७७/७८
औद्योगिक	१७२	१८०२	२१६
व्यापारिक	२९८८४	४४४९३	१२९०८
सेवा	१५४९४	१५६०७	२०६१७
सामाजिक	४२१	३०९	५४२
जनोपयोगी	६०३२५	६९२४०	४९०२८
वित्तीय	६९४३०	६२२३७	६४८९७
जम्मा	१७५७२७	१९३६८८	१४८२०९
कुल आयकर	१९४२८३३	२१९६८९५	२३८०३८७
कुल आयकरमा संस्थानको योगदान (प्रतिशत)	९.०४	८.८२	६.२३

स्रोत: अर्थ मन्त्रालय र सम्बन्धित संस्थान

## रेखाचित्र १.२ कुल आयकरमा सार्वजनिक संस्थानको योगदान (प्रतिशतमा)



### १.९ रोजगारीमा योगदान

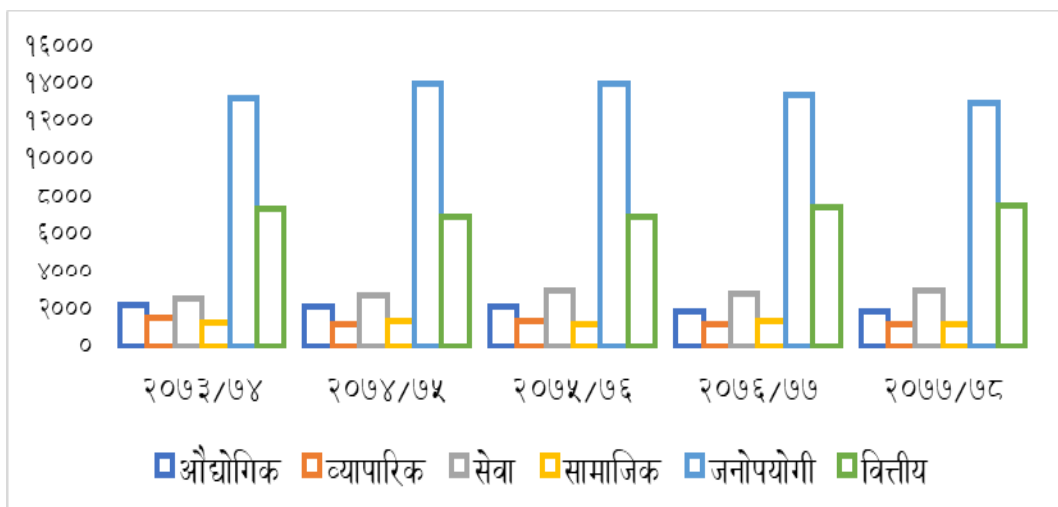
सार्वजनिक संस्थानअन्तर्गत आर्थिक वर्ष २०७७/७८ मा प्रत्यक्ष रूपमा २८००२ जना रोजगारीमा आवद्ध छन्। सबैभन्दा बढी जनोपयोगी क्षेत्रका संस्थानमा १३०१० (४६.४६ प्रतिशत) र सबैभन्दा कम व्यापारिक क्षेत्रका संस्थानमा १२४० (४.४३ प्रतिशत) रहेको छ। औद्योगिक क्षेत्रका संस्थानमा कर्मचारीको संख्या आर्थिक वर्ष २०७६/७७ मा १५५९ रहेकोमा आर्थिक वर्ष २०७७/७८ मा ०.८२ प्रतिशतले कमी आई १९४३ पुगेको छ। सार्वजनिक संस्थानले प्रदान गरेको रोजगारी अधिल्लो आर्थिक वर्ष २०७६/७७ को तुलनामा १.२८ प्रतिशतले कमी आएको छ। आर्थिक वर्ष २०७७/७८ मा सार्वजनिक संस्थानको प्रत्यक्ष रोजगारीले नेपालको कुल रोजगारी ७० लाख ८६ हजार (Nepal Labour Force Survey 2017/18) को ०.३९ प्रतिशत हिस्सा ओगटेको छ। तर सार्वजनिक संस्थानको उत्पादन तथा बिक्री वितरण गर्ने वस्तु तथा सेवाका कारण अप्रत्यक्ष रूपमा ठूलो संख्यामा रोजगारी सिर्जना गर्न मदत पुऱ्याएको छ।

## तालिका १.५: रोजगारीमा योगदानको स्थिति

क्षेत्रगत रूपमा कर्मचारी संख्या	आर्थिक वर्ष				
	२०७३/७४	२०७४/७५	२०७५/७६	२०७६/७७	२०७७/७८
औद्योगिक	२२४५	२१७२	२१५६	१९५९	१९४३
व्यापारिक	१५६८	१२९१	१४४२	१२७९	१२४०
सेवा	२५७६	२७५९	२९६८	२७९५	२९६०
सामाजिक	१३७३	१३८६	१२५९	१४३८	१२८८
जनोपयोगी	१३२३२	१३९८३	१३९८०	१३४०४	१३०१०
वित्तीय	७४११	६९३१	६९३३	७४८९	७५६१
जम्मा	२८४०५	२८५२२	२८७३८	२८३६४	२८००२

स्रोत: सम्बन्धित संस्थानबाट प्राप्त विवरण

## रेखाचित्र १.३: रोजगारीमा संस्थानको क्षेत्रगत विवरण (प्रतिशतमा)





## १.१० एकीकृत वासलातको स्थिति

आर्थिक वर्ष २०७७/७८ मा संस्थानको कुल चुक्ता पुँजी गत आर्थिक वर्षको तुलनामा ११.८५ प्रतिशतले वृद्धि भई रु. ३ खर्ब ४७ अर्ब ९४ करोड ३९ लाख पुगेको छ। यस अवधिमा संस्थानको सञ्चित नाफा २१.५४ प्रतिशतले वृद्धि भई रु. ९१ अर्ब ७७ करोड ९३ लाख पुगेको छ। मध्यम तथा दीर्घकालीन ऋण गत आर्थिक वर्षको तुलनामा १०८.३१ प्रतिशतले वृद्धि भएको छ भने अल्पकालीन ऋण/निक्षेप १०.३० प्रतिशतले कमी आएको छ। चालु र अन्य दायित्व तथा व्यवस्था १४.०१ प्रतिशतले कमी आएको छ। खुद स्थिर सम्पत्ति ९.३३ प्रतिशतले वृद्धि भई रु. ६ खर्ब ६८ अर्ब ६७ करोड ७२ लाख पुगेको छ भने चालु सम्पत्ति ४६.२० प्रतिशतले कमी आई रु. १ खर्ब ६५ अर्ब ३६ करोड १६ लाख भएको छ। कुल लगानी ३४.१६ प्रतिशत र कर्जा लगानी २१.४४ प्रतिशतले वृद्धि भएको छ भने नगद तथा बैङ्क मौज्दात ११३.४५ प्रतिशतले बढेको छ। आर्थिक वर्ष २०७७/७८ मा संस्थानको कुल सम्पत्ति १३.१४ प्रतिशतले वृद्धि भई रु. २१ खर्ब ६७ अर्ब २७ करोड ९६ लाख पुगेको छ। आर्थिक वर्ष २०७७/७८ मा समग्र संस्थानको चुक्ता पुँजी वृद्धि भएको, सञ्चित नाफा वृद्धि भएको, सम्पत्ति तथा लगानीमा वृद्धि भएको र नगद तथा बैङ्क मौज्दातमा वृद्धि भएको कारण सार्वजनिक संस्थानको समग्र आर्थिक स्थिति सन्तोषजनक र सुधारोन्मुख रहेको पाइएको छ।

### तालिका १.६ : एकीकृत वासलात

विवरण	रकम (रु.लाखमा)		
	असार मसान्त २०७७ (आ. व. २०७६/७७)	असार मसान्त २०७८ (आ.व. २०७७/७८)	परिवर्तन (प्रतिशत)
चुक्ता पुँजी	३११०७९१	३४७९४३९	११.८५
शेयर प्रिमियम	१७८९९	२०९३०	१६.९३
शेयर लगानी वापत प्राप्त अग्रिम भुक्तानी	१७३	१११७३	६३५८.३८
जगेडा कोष	३१५५०५१	३१०३६५६	(१.६३)
सञ्चित नाफा/(नोक्सान)	७५५११९	९१७७९३	२१.५४
मध्यम तथा दीर्घकालीन ऋण	२८२७७१३	५८९०४४२	१०८.३१
अल्पकालीन ऋण/निक्षेप	७०७०६३०	६३४२५१०	(१०.३०)
चालु र अन्य दायित्व तथा व्यवस्था	२२१७५७६	१९०६८५४	१४.०१
कुल जम्मा	१९१५४९५४	२१६७२७९६	१३.१४
खुद स्थिर सम्पत्ति	६११६१६७	६६८६७७२	९.३३
लगानी	३१२४४७७	४१९१७८६	३४.१६
कर्जा लगानी	४९५७१३५	६०१९८४७	२१.४४
नगद तथा बैङ्क मौज्दात	१२१५०३३	२५९३४४८	११३.४५

विवरण	असार मसान्त २०७७ (आ. व. २०७६/७७)	असार मसान्त २०७८ (आ.व. २०७७/७८)	परिवर्तन (प्रतिशत)
चालु सम्पत्ति	३०७३४२६	१६५३६१६	(४६.२०)
अन्य सम्पत्ति	६६८७१६	५२७३२७	(२१.१४)
कुल जम्मा	१९१५४९५४	२१६७२७९६	१३.१४

स्रोत: सम्बन्धित संस्थानबाट प्राप्त विवरण

## १.११ एकीकृत नाफा/नोक्सानको स्थिति

आर्थिक वर्ष २०७७/७८ मा संस्थानको कुल आय गत वर्षको तुलनामा ३.८३ प्रतिशतले वृद्धि भई रु. ४ खर्व ७८ अर्ब १७ करोड ४६ लाख रहन गएको छ। प्रत्यक्ष व्यापारिक खर्च गतवर्षको तुलनामा २४.१२ प्रतिशतले वृद्धि भएको छ भने प्रशासनिक खर्च १७.५९ प्रतिशतले कमी आएको देखिन्छ। सार्वजनिक संस्थानको एकीकृत नाफा/नोक्सान हिसाबको विवरण तालिका १.७ मा रहेको छ।

### तालिका १.७: एकीकृत नाफा/नोक्सान

रकम (रु.लाखमा)

विवरण	असार मसान्त २०७७ (आ. व. २०७६/७७)	असार मसान्त २०७८ (आ.व. २०७७/७८)	परिवर्तन (प्रतिशत)
ग्राहक सँगको सम्झौतामा आधारित आय/ बिक्रि आय/ ब्याज आय	४,२१९,५६१	४३४९३४३	३.०८
लगानीबाट प्राप्त आय	१९०,५७६	१३४२१६	(२९.५७)
अन्य आय	१९३,७४८	२९८१८७	५३.९०
<b>कुल आय</b>	<b>४,६०३,८८५</b>	<b>४७८१७४६</b>	<b>३.८३</b>
प्रत्यक्ष व्यापारिक खर्च	२,७३६,७७७	३३९६९७०	२४.१२
कर्मचारी खर्च	२५७,७२६	२६९६६२	४.६३
प्रशासनिक खर्च	९८,३९३	८१०९०	(१७.५९)
व्याज खर्च	४१९,१८५	३२४११४	(२२.६८)
हासकट्टी/अमोरटाइजेसन/ ईम्पेयरमेन्ट खर्च	१६८,१४२	२०६८७४	२३.०४
जेखिम व्यवस्था/ ईम्पेयरमेन्ट खर्च	३०,०६१	२४९१८	(१७.११)
अन्य खर्च	१५२,१६५	१७६५३	(८८.४०)
अन्य व्यवस्था	६७,२२४	७०३२३	४.६१
चालु कर खर्च	१६६,९९२	१०९२१३	(३४.६०)
डेफर्ड कर खर्च/(आम्दानी)	८३३	३४८३	३१८.३६
कर्मचारी बोनस व्यवस्था	२३,४०७	१३८५९	(४०.७९)
<b>कुल खर्च</b>	<b>४,१२०,९०४</b>	<b>४५३२०१६</b>	<b>९.६४</b>
<b>खुद नाफा</b>	<b>४८२,९८१</b>	<b>२६३५८०</b>	<b>(४५.४२)</b>

स्रोत: सम्बन्धित संस्थानबाट प्राप्त विवरण

## १.१२ बजार पुँजीकरण

सञ्चालनमा रहेका संस्थानमध्ये ६ संस्थान नेपाल स्टक एक्सचेञ्ज लि. मा सूचीकृत छन्। तीमध्ये वित्तीय क्षेत्रका पाँच र जनोपयोगी क्षेत्रको एक रहेका छन्। सूचीकृत संस्थानको २०७७ असार मसान्तको तुलनामा २०७८ असार मसान्तमा समग्र बजार पुँजीकरण १३७.९९ प्रतिशतले वृद्धि भएको देखिन्छ। सूचीकृत सबै संस्थानको २०७७ असार मसान्तको भन्दा २०७८ असार मसान्तमा प्रतिशेयर मूल्य बढेकोले बजार पुँजीकरण वृद्धि भएको छ। समग्र बजार पुँजीकरण १४.३७ प्रतिशतले वृद्धि हुँदा सरकारी स्वामित्व भएका सूचीकृत कम्पनीको बजार पुँजीकरण भने १३७.९९ प्रतिशतले वृद्धि भएको छ। २०७७ असार मसान्तको कुल बजार पुँजीकरणमा सरकारी संस्थानको बजार पुँजीकरणको हिस्सा १३.५१ प्रतिशत रहेकोमा २०७८ असार मसान्तमा १४.३७ प्रतिशत मात्र रहेको छ।

तालिका १.८ : सूचीकृत संस्थानको बजार पुँजीकरण स्थिति  
(आर्थिक वर्ष २०७६/७७-२०७७/७८)

सि.नं.	सूचीकृत संस्थानको नाम	रकम (रु. लाखमा)		
		२०७७ असार मसान्त	२०७८ असार मसान्त	परिवर्तन (प्रतिशत)
१	नेपाल दूरसञ्चार कम्पनी लिमिटेड	९८२५००	१९७१०००	१००.६१
२	कृषि विकास बैङ्क लिमिटेड	३६७९२३.७	५२६४१७	४३.००
३	राष्ट्रिय बिमा कम्पनी लिमिटेड	२४५२७८.९	५७५९३४	१३४.८०
४	नागरिक लगानी कोष	३९८३७१.९	११४१५५७	१८६.५५
५	हाइड्रोईलेक्ट्रिसिटी इन्भेष्टमेन्ट एण्ड डेभलपमेन्ट कम्पनी लिमिटेड (साविक जलविद्युत लगानी तथा विकास कम्पनी लि.)	१४६३००	९८७८००	५७५.१८
६	नेपाल बैङ्क लिमिटेड	२८०९४२.२	५५९८०८	९९.२६
कुल जम्मा		२४२१३१६.७	५७६२५१७	१३७.९९
कुल बजार पुँजीकरण		१७९२७६२७	४०१०९५७७	१२३.७३
कुल बजार पुँजीकरणमा सार्वजनिक संस्थानको बजार पुँजीकरण प्रतिशत		१३.५१	१४.३७	

स्रोत: नेपाल स्टक एक्सचेञ्ज लि.

## १.१३ विनिवेश/निजीकरण गरिएका संस्थानको वर्तमान अवस्था

सन् १९९० पछि नेपालले आर्थिक उदारीकरणको नीति अवलम्बन गरेपश्चात सार्वजनिक संस्थानहरूको उत्पादकत्व र दक्षता अभिवृद्धि गर्ने, सरकारको वित्तीय एवं प्रशासनिक भार कम गर्ने र सार्वजनिक उद्यममा व्यावसायिकता अभिवृद्धि गरी उत्पादकत्व वृद्धि गर्ने, रोजगारी सृजना गर्ने उद्देश्यसाथ

निजीकरण ऐन, २०५० को व्यवस्था अनुसार सार्वजनिक संस्थानहरूको निजीकरण गर्ने कार्यको सुरुवात भयो। सार्वजनिक संस्थानको निजीकरण गर्ने क्रममा केही संस्थानहरू खारेज गरियो भने केही निजीकरण गरियो।

निजीकृत संस्थान मध्ये शेयर बिक्री गरी ११ वटा संस्थान निजीकरण गरिएकोमा ३ वटा बन्द रहेका छन् भने ८ वटा सञ्चालन भइरहेका छन्। व्यवसाय वा सम्पत्ति बिक्री प्रकृयाबाट ३ वटा संस्थान निजीकरण गरिएकोमा सबै बन्द अवस्थामा रहेका छन् भने सम्पत्ति बिक्री वा भाडामा दिएका ३ वटा सार्वजनिक संस्थानको कार्य सम्पादन सन्तोषजनक देखिएको छैन। त्यस्तै, एउटा संस्थान व्यवस्थापन करारमा दिइएकोमा त्यसको पनि अवस्था सन्तोषजनक छैन।

निजीकरण ऐनबमोजिम खारेज भएका १२ संस्थानमध्ये हालसम्म कृषि चुन उद्योग लि. को मात्र कम्पनी रजिष्ट्रारको कार्यालयमा दर्ता खारेजी भई कानुनी रूपमा अस्तित्व समाप्त भएको छ। निजीकरण पश्चात् सञ्चालनमा रहेका केही सार्वजनिक संस्थानको कार्य सम्पादनस्तर ज्यादै राम्रो रहेको छ भने केही सार्वजनिक संस्थानको कार्यसम्पादस्तर अपेक्षाकृत रूपमा सुधार हुनसकेको अवस्था छ।

निजीकरण गरिएका सार्वजनिक संस्थानहरूको सञ्चालन तथा व्यवस्थापनमा विभिन्न समस्याहरू देखापरेका छन्। निजीकरण गरिएका संस्थान निजीकरणको उद्देश्य विपरित खारेजी हुनु र व्यावसायिक कारोबार बन्द हुनु र खरिदकर्तासँग भएको सम्झौताको प्रभावकारी अनुगमन तथा सुपरिवेक्षण नहुनुले निजीकरणबाट अपेक्षाकृत रूपमा उपलब्धि हासिल हुन नसकेको अवस्था छ। त्यस्तै सम्झौतासाथ पेश भएका व्यावसायिक योजना, वित्तीय योजना एवं संगठनात्मक विकास योजना वस्तुगत र लक्ष्य उन्मुख नहुनु, खरिदकर्ताले संस्थानको सुधारमा ध्यान नदिई गैर व्यावसायिक प्रयोजनार्थ उपयोग गर्न खोज्नु जस्ता समस्याले निजीकृत संस्थानबाट उत्पादकत्व वृद्धि, रोजगारी सृजना, राजस्वमा योगदान लगायतका आर्थिक गतिविधिमा योगदान दिन नसकेको अवस्था छ।

निजीकरण गर्ने कार्यलाई सार्वजनिक संस्थानको सवलीकरण गर्ने संस्थान सञ्चालनमा निजी क्षेत्रको भूमिका अभिवृद्धि गर्ने तथा संस्थानमा सरकारको वित्तीय दायित्व कम गर्ने उपायको रूपमा नलिई राजनीतिक दृष्टिकोण र बुझाइमा पृथकता रहन गएकोले पनि समग्र निजीकरणको पाटो ओझेलमा पर्न गएको छ। यसबाट सार्वजनिक संस्थानको व्यवस्थापन चुस्त-दुरुस्त, छरितो र व्यावसायिक हुन सकेको छैन।

निजीकरण भएका सार्वजनिक संस्थानको विवरण र हालको अवस्था तलको तालिका १.९ मा छ।

तालिका १.९: निजीकरण भई खारेजी भएका संस्थानको विवरण

सि.नं.	सार्वजनिक संस्थानको नाम	निजीकरण मिति	विधि/तरिका	विद्यमान अवस्था
१	नेपाल जुट विकास तथा व्यापार कम्पनी	२०५०/११/१२	खारेजी	बन्द भएको।
२	कृषि आयोजना सेवा केन्द्र	सन् २००१	खारेजी	बन्द भएको।
३	सूर्ति विकास कम्पनी	२०५०/११/१२	खारेजी	बन्द भएको।
४	हिमाल सिमेन्ट उद्योग लि.	२०६३/१०/१४	खारेजी	बन्द भएको।
५	घरेलु सिल्पकला विक्री भण्डार	२०५९/१०/१७	खारेजी	बन्द भएको।
६	नेपाल कोल लि.	२०५९/०९/१०	खारेजी	बन्द भएको।
७	हेटौडा कपडा उद्योग	२०६०/०९/०३	खारेजी	बन्द भएको।
८	वीरगञ्ज चिनी कारखाना लि.	२०५९/१०/१६	खारेजी	बन्द भएको।
९	कृषि औजार कारखाना लि.	२०५९/१२/०४	खारेजी	बन्द भएको।
१०	नेपाल यातायात संस्थान	२०५९/०८/०३	खारेजी	बन्द भएको।
११	कृषि चुन उद्योग लि.	२०६४/०९/१५	खारेजी	बन्द भएको।
१२	नेपाल ड्रिलिङ्ग कम्पनी	सन् २००६	खारेजी	बन्द भएको।

स्रोत: सम्बन्धित संस्थानबाट प्राप्त विवरण

## तालिका १.१०: निजीकृत संस्थानको स्थिति

सि.नं.	सार्वजनिक संस्थानको नाम	निजीकरण मिति	विधि/तरिका	विद्यमान अवस्था
१	भृकुटी कागज कारखाना	२०४९/०७/०५	व्यवसाय एवं सम्पत्ति बिक्री	बन्द अवस्थामा रहेको।
२	हरिसिद्धि इटा टायल कारखाना	२०४९/०७/१४	व्यवसाय एवं सम्पत्ति बिक्री	बन्द अवस्थामा रहेको।
३	बाँसबारी छाला जुत्ता कारखाना	२०४९/०७/२४	व्यवसाय एवं सम्पत्ति बिक्री	बन्द अवस्थामा रहेको।
४	चलचित्र विकास कम्पनी लि.	२०५०/०७/२६	शेयर बिक्री	बन्द अवस्थामा रहेको।
५	बालाजु कपडा उद्योग	२०५०/०८/१७	शेयर बिक्री	बन्द अवस्थामा रहेको।
६	काँचो छाला सङ्कलन तथा बिक्री केन्द्र	२०५०/०८/२८	शेयर बिक्री	बन्द अवस्थामा रहेको।
७	नेपाल विटुमिन तथा व्यारेल उद्योग	२०५१/०३/०७	शेयर बिक्री	नाफामा सञ्चालनमा रहेको।
८	नेपाल ल्यूव आयल	२०५१/०२/२२	शेयर बिक्री	नाफामा सञ्चालनमा रहेको।
९	नेपाल ढलौट उद्योग लि.	२०५२/१२/१२	शेयर बिक्री	नाफामा सञ्चालनमा रहेको।
१०	श्री रघुपति जुट मिल्स	२०५३/०४/३०	शेयर बिक्री	सञ्चालनमा रहेको।
११	नेपाल बैङ्क लि.	२०६३/०६/२१	शेयर बिक्री	नाफामा सञ्चालनमा रहेको।
१२	नेपाल चिया विकास निगम	२०५७/०३/१४	शेयर बिक्री	सञ्चालनमा रहेको।
१३	जुटवल पावर कम्पनी	२०५९/०९/१९	शेयर बिक्री	नाफामा सञ्चालनमा रहेको।
१४	नेपाल दूरसञ्चार कं. लि.	२०६४/०९/०६	शेयर बिक्री	नाफामा सञ्चालनमा रहेको।
१५	भक्तपुर इटा टायल कारखाना लि.	२०६०/०९/२२	सम्पत्ति बिक्री र भाडा	नाफामा सञ्चालनमा रहेको।
१६	विराटनगर जुट मिल्स	२०५३/०९/०४	व्यवस्थापन करार	घाटामा सञ्चालनमा रहेको।
१७	लुम्बिनी चिनी कारखाना	२०६२/०९/२४	सम्पत्ति बिक्री र भाडा	सञ्चालनमा रहेको।
१८	नेपाल रोजिन एण्ड टर्पेण्टाईन लि.	२०६३/०९/२९	सम्पत्ति बिक्री र भाडा	सञ्चालनमा रहेको।

### स्रोत: सम्बन्धित संस्थानबाट प्राप्त विवरण

**द्रष्टव्य:** नेपाल दूरसञ्चार कम्पनी लि. को ८.४७ प्रतिशत र नेपाल बैङ्क लि. को ३७.९६ प्रतिशत शेयर निजीकरण ऐनबमोजिम विनिवेश गरिएको कारणले साविकदेखि नै निजीकरणको सूचीमा समावेश हुँदैआएका छन्।

**नोट:** अन्तिम लेखा परीक्षण भइसकेका सार्वजनिक संस्थानको अड्ड मिलान, सार्वजनिक संस्थान एकापसमा गाभिई हिसाब मिलान तथा नयाँ थप भएकाको हिसाब थप हुन गएको कारणले सञ्चालन आय, प्रशासकीय खर्च, खुद नाफा/नोक्सान, सञ्चित नाफा/नोक्सान, शेयरधनीकोष र कोषमा व्यवस्था नगरिएको दायित्व शीर्षकको आर्थिक वर्ष २०७६/७७ को रकम सार्वजनिक संस्थानको वार्षिक स्थिति समीक्षा २०७८ मा र यस समीक्षा पुस्तिकामा हेरफेर हुनगएको छ।

## खण्ड दुई

### सार्वजनिक संस्थानको क्षेत्रगत समीक्षा

सार्वजनिक संस्थानहरूको कारोवारलाई औद्योगिक, व्यापारिक, सेवा, सामाजिक, जनोपयोगी तथा वित्तीय गरी ६ क्षेत्रमा विभाजन गरि विश्लेषण गरिएको छ । क्षेत्रगत रूपमा रहेका संस्थानहरूको सञ्चालन आय, प्रशासकीय खर्च, खुद नाफा/नोक्सान, सञ्चित नाफा/नोक्सानको विश्लेषण गरिएको छ । विगतका आर्थिक वर्षहरूमा सञ्चालन आयमा सबै आयहरूलाई समावेश गरीएकोमा यस अवधिमा संस्थानको उद्देश्य अनुसारको आयलाई मात्र समावेश गरी विश्लेषण गरिएकोले केही सार्वजनिक संस्थानहरूको गत आर्थिक वर्षसंग तुलना गर्दा ठूलो भिन्नता देखिन्छ । सबै आयलाई समावेश गरी खुद नाफा/नोक्सानको गणना गरिएको छ । प्रशासकीय खर्चमा कर्मचारी खर्च (कर्मचारी वोनस व्यवस्था बाहेक) र प्रशासनिक खर्चलाई मात्र समावेश गरिएको छ । सार्वजनिक ऋण व्यवस्थापन कार्यालयबाट प्राप्त विवरणको आधारमा सरकारको कूल लगानी र लाभांशको विश्लेषण गरिएको छ ।

#### २.१ औद्योगिक क्षेत्र

औद्योगिक क्षेत्रमा १० सार्वजनिक संस्थान रहेका छन् । यस क्षेत्रका संस्थानको कुल सञ्चालन आय आर्थिक वर्ष २०७६/७७ मा रु. ६ अर्ब ५ करोड ३६ लाख रहेकोमा आर्थिक वर्ष २०७७/७८ मा ४.८१ प्रतिशतले वृद्धि भई रु. ६ अर्ब ३४ करोड ५३ लाख पुगेको छ । हेटौडा सिमेन्ट उद्योग लिमिटेड र उदयपुर सिमेन्ट उद्योगको आर्थिक वर्ष २०७६/७७ को तुलनामा समीक्षा अवधिमा क्रमशः २६.१४ र ५.२४ प्रतिशतले सञ्चालन आयमा वृद्धि भएकोले समग्र औद्योगिक क्षेत्रका संस्थानको सञ्चालन आयमा वृद्धि आएको हो । यस अवधिमा जडिबुटी उत्पादन तथा प्रशोधन कम्पनी लि. बाहेक अन्य संस्थान खुद नोक्सानीमा रहेका छन् । जनकपुर चुरोट कारखाना लिमिटेड, नेपाल ओरियण्ड म्याग्नासाइट प्रा. लि. र बुटवल धागो कारखाना लि. सञ्चालनमा रहेका छैनन् । नेपाल मेटल कम्पनी सञ्चालनमा नै आएको छैन । धौवादी फलाम कम्पनी लि. को ब्याज आय मात्र रहेको छ ।

तालिका २.१: आर्थिक वर्ष २०७७/७८ मा औद्योगिक क्षेत्रको वित्तीय स्थिति

क्र.सं.	सार्वजनिक संस्थान	सञ्चालन आय रकम (रु. लाखमा)	प्रशासकीय खर्च रकम (रु. लाखमा)	खुद नाफा/नोक्सान रकम (रु. लाखमा)	सञ्चित नाफा/नोक्सान रकम (रु. लाखमा)	डेब्ट इक्विटी अनुपात (प्रतिशत)
१	दुग्ध विकास संथान	३७४४९	२४०२.००	(१६७१)	(८७६४)	७३.५६
२	जडिबुटी उत्पादन तथा प्रशोधन कम्पनी लि.	१९७८	५०४.००	१९१	३१५८	२८.१७
३	हेटौडा सिमेन्ट उद्योग लि.	१२०४९	१३७६.००	(१७०४)	(७८८७)	१००६.३३
४	जनकपुर चुरोट कारखाना लि.	८	३३.००	(३४)	(२९१२३)	(१०४.६२)
५	नेपाल औषधि लिमिटेड	४९१	४८५.००	(१३७४)	(१८४५६)	(९८.५०)
६	उदयपुर सिमेन्ट उद्योग लि.	११४७८	१५३३.००	(३०६०)	(५४४२१)	८१.८७
७	नेपाल ओरियण्ड म्यागनासाइट प्रा.लि.	००	९१.००	(१४८४)	(४७२८८)	(४०.२७)
८	बुटवल धागो कारखाना लि.	००	३३.००	(३५६)	(१७५४७)	(१५.५६)
९	नेपाल मेटल कम्पनी लि.	०.००	०.००	०.००		३६.९१
१०	धौवादी फलाम कम्पनी लि.	००	६१.००	(५)	६५	०.००
	<b>जम्मा</b>	<b>६३४५३</b>	<b>६५१८.००</b>	<b>(९४९६)</b>	<b>(१८०२६३)</b>	<b>(३८२.३५)</b>

स्रोत: सम्बन्धित संस्थानबाट प्राप्त विवरण

आर्थिक वर्ष २०७६/७७ मा यस क्षेत्रका संस्थानको कुल प्रशासकीय खर्च (कर्मचारी खर्च समेत) रु. ९१ करोड ४३ लाख रहेकोमा आर्थिक वर्ष २०७७/७८ मा सोमा २८.७१ प्रतिशतले कमी आई रु. ६५ करोड १८ लाख पुगेको छ। दुग्ध विकास संथानको प्रशासकीय खर्च गत आर्थिक वर्षको तुलनामा समीक्षा अवधिमा ५१.२४ प्रतिशतले कमी आएको छ। त्यस्तै, आर्थिक वर्ष २०७६/७७ मा यस क्षेत्रको समग्र खुद नोक्सानी रु. ९१ करोड ४७ लाख रहेकोमा समीक्षा अवधिमा खुद नोक्सानी ३.८१ प्रतिशतले वृद्धि भई रु. ९४ करोड ९६ लाख पुगेको छ। गत वर्ष नोक्सानीमा रहेका हेटौडा सिमेन्ट उद्योग र उदयपुर सिमेन्ट उद्योग यस वर्ष पनि क्रमशः रु. १७ करोड ४ लाख र रु. ३० करोड ६० लाख नोक्सानीमा छन्। यस आर्थिक वर्षमा जडिबुटी उत्पादन तथा प्रशोधन कम्पनी लिमिटेडको रु १ करोड ९१ लाख सञ्चालन नाफामा रहेको र अन्य सबै संस्थान नोक्सानीमा रहेका कारण समग्र औद्योगिक क्षेत्र नोक्सानमा देखिएको छ। यस क्षेत्रका संस्थानको कुल सञ्चित नोक्सानी आर्थिक वर्ष २०७६/७७ मा रु. १७ अर्ब ४९ करोड ५६ लाख रहेकोमा आर्थिक वर्ष २०७७/७८ मा कुल सञ्चित नोक्सानी ३.०३ प्रतिशतले वृद्धि भई रु. १८ अर्ब २ करोड ६३ लाख हुन पुगेको छ।



औद्योगिक क्षेत्रका संस्थानको शेयरधनीकोष आर्थिक वर्ष २०७६/७७ मा रु. ८ अर्ब ७३ करोड १६ लाख ऋणात्मक रहेकोमा यो रकम आर्थिक वर्ष २०७७/७८ मा ६१.८३ प्रतिशतले कमी भई रु. ३ अर्ब ३३ करोड २४ लाख ऋणात्मक रहेको छ। विगत वर्षहरूमा Nepal Accounting Standard अनुसार वित्तीय विवरण तयार भएकोमा आर्थिक वर्ष २०७७/७८ मा NFRS बमोजिम वित्तीय विवरण तयार गरी सोही बमोजिम सम्पतिहरूको पूर्णमूल्यङ्कन गर्दा उदयपुर सिमेन्ट उद्योग लि.को आ. व २०७६/७७ मा शेयरधनीकोष रु. १ अर्ब ६० करोड २५ लाख ऋणात्मक भएकोमा समीक्षा अवधिमा रु.४ अर्ब २१ करोड १९ लाख धनात्मक भएकोले समग्रमा यस क्षेत्रका संस्थानको शेयरधनी कोषको ऋणात्मक रकम घट्न गएको हो। समीक्षा अवधिमा यस क्षेत्रका संस्थानको औषत डेब्ट इक्विटी अनुपात ३८२.३५ प्रतिशत ऋणात्मक रहेको छ।

यस क्षेत्रका संस्थानमा आर्थिक वर्ष २०७६/७७ मा १ हजार ९ सय ५९ कर्मचारी कार्यरत रहेकोमा आर्थिक वर्ष २०७७/७८ मा ८२ प्रतिशतले कमी भई कर्मचारी संख्या १ हजार ९ सय ४३ पुगी प्रति कर्मचारी उत्पादकत्व रु. ३२ लाख ६५ हजार (सञ्चालन आयमा) रहेको देखिन्छ।

सार्वजनिक ऋण व्यवस्थापन कार्यालयको अभिलेखअनुसार यस क्षेत्रका संस्थानले आर्थिक वर्ष २०७६/७७ सम्म नेपाल सरकारलाई तिर्न बाँकी ऋण रु. ८ अर्ब ९ करोड १८ लाख रहेकोमा आर्थिक वर्ष २०७७/७८ मा सो रकममा ३.४२ प्रतिशतले वृद्धि भई रु. ८ अर्ब ३६ करोड ८७ लाख रहेको छ। आर्थिक वर्ष २०७६/७७ सम्ममा यस क्षेत्रका संस्थानमा नेपाल सरकारको शेयर लगानी रु. ६ अर्ब १५ करोड ३५ लाख रहेकोमा समीक्षा अवधिको अन्त्यमा १.६२ प्रतिशतले वृद्धि भई रु. ६ अर्ब २५ करोड ३५ लाख पुगेको छ। आर्थिक वर्ष २०७६/७७ सम्म कोषमा व्यवस्था नगरिएको तथा सम्भावित दायित्व रु. २ अर्ब ८१ करोड २४ लाख रहेकोमा आर्थिक वर्ष २०७७/७८ मा ३०.८७ प्रतिशतले वृद्धि भई रु. ३ अर्ब ६८ करोड ०५ लाख पुगेको छ। यस अवधिमा हेटौडा सिमेन्ट उद्योग लि. र नेपाल औषधि लिमिटेडको क्रमशः रु.७२ करोड ३९ लाख र रु. २८ करोड ६२ लाख थप भएको छ।

## २.२ व्यापारिक क्षेत्र

व्यापारिक क्षेत्रमा ४ सार्वजनिक संस्थान रहेका छन्। यस क्षेत्रका संस्थानको कुल सञ्चालन आय गत आर्थिक वर्ष २०७६/७७ मा रु. २ खर्ब १९ अर्ब ८४ करोड ४९ लाख रहेकोमा आर्थिक वर्ष २०७७/७८ मा ९.५० प्रतिशतले वृद्धि भई रु. २ खर्ब ४० अर्ब ७३ करोड ७६ लाख भएको छ। पेट्रोलियम पदार्थको खपत तथा मूल्यमा समेत वृद्धि भई नेपाल आयल निगमको सञ्चालन आयमा

१२.९८ प्रतिशत वृद्धि भएको हुँदा समग्रमा यस क्षेत्रको कुल सञ्चालन आयमा वृद्धि भएको देखिन्छ।

तालिका २.२: आर्थिक वर्ष २०७७/७८ मा व्यापारिक क्षेत्रको वित्तीय स्थिति

रकम (रु. लाखमा)

क्र.सं.	सार्वजनिक संस्थान	सञ्चालन आय	प्रशासकीय खर्च	खुद नाफा/नोकसान	सञ्चित नाफा/नोकसान	डेब्ट इक्विटी अनुपात (प्रतिशत)
१	कृषि सामग्री कम्पनी लि.	६६०५४	२५९३	१२२४	११३०६	०.००
२	खाद्य व्यवस्था तथा व्यापार कम्पनी लि.	१३४२०	५२८८	(५३५)	(१००३५)	१६.५१
३	नेपाल आयल निगम लि.	२३२४४५७	१४६३२	(४३०२)	१८६५५१	१८.४७
४	नेपाल बन निगम लिमिटेड	३४४५	८०४	(९६)	१७७०	४२.७९
	<b>जम्मा</b>	<b>२४०७३७६</b>	<b>२३३१७</b>	<b>(३७०९)</b>	<b>१८९५९२</b>	<b>१७.३१</b>

स्रोत: सम्बन्धित संस्थानबाट प्राप्त विवरण

आर्थिक वर्ष २०७६/७७ मा यस क्षेत्रका संस्थानको कुल प्रशासकीय खर्च (कर्मचारी खर्च समेत) रु. २ अर्ब ५७ करोड ४ लाख रहेकोमा सो खर्च आर्थिक वर्ष २०७७/७८ मा ९.२८ प्रतिशतले कमी भई रु. २ अर्ब ३३ करोड १७ लाख पुगेको छ। त्यस्तै, आर्थिक वर्ष २०७६/७७ मा यस क्षेत्रको समग्र खुद नाफा रु. १२ अर्ब ९९ करोड ३१ लाख रहेकोमा समीक्षा अवधिमा समग्र खुद नोकसानी रु. ३७ करोड ०९ लाख पुगेको छ भने आ.व. २०७६/७७ मा कुल सञ्चित नाफा रु. २१ अर्ब ४७ करोड ९१ लाख रहेकोमा समीक्षा अवधिमा ११.७३ प्रतिशतले कमी भई रु. १८ अर्ब ९५ करोड ९२ लाख रहेको छ। पेट्रोलियम पदार्थको लागत अनुसार मूल्य समायोजन नहुँदा नेपाल आयल निगम आ.व. २०७६/७७ मा रु. १२ अर्ब ९१ करोड ४८ लाख खुद नाफामा रहेकोमा समीक्षा अवधिमा रु. ४३ करोड २ लाख खुद नोकसानीमा रहेको छ। त्यस्तै खाद्य व्यवस्था तथा व्यापार कम्पनी लि. आ.व. २०७६/७७ मा रु. ७ करोड ८ लाख खुद नाफामा रहेकोमा समीक्षा अवधिमा रु. ५ करोड ३५ लाख खुद नोकसानीमा रहेकोले समग्रमा यो क्षेत्र खुद नोकसानीमा रहेको हो। कृषि सामग्री कम्पनी लिमिटेड बाहेक यस क्षेत्रका बाँकी संस्थानहरू खुद नोकसानीमा रहेका छन्।

व्यापारिक क्षेत्रका संस्थानको औसत डेब्ट इक्विटी अनुपात १७.३१ प्रतिशत रहेको छ। यस क्षेत्रका संस्थानको शेररधनीकोष गत आर्थिक वर्षको तुलनामा ४.६९ प्रतिशतले कमी भई समीक्षा अवधिमा रु.

३५ अर्ब ३३ करोड ६० लाख पुगेको छ। यस क्षेत्रको समग्र शेयरधनी कोषमा नेपाल आयल निगमको मात्र ८५.१३ प्रतिशत हिस्सा रहेको छ।

यस क्षेत्रका संस्थानमा आर्थिक वर्ष २०७६/७७ मा १ हजार २ सय ७९ कर्मचारी कार्यरत रहेकोमा आर्थिक वर्ष २०७७/७८ मा ३.०४ प्रतिशतले कमी भई कर्मचारी संख्या १ हजार २ सय ४० पुगेको छ। यस आधारमा प्रति कर्मचारी उत्पादकत्व रु. १९ करोड ४१ लाख ४३ हजार (सञ्चालन आयमा) रहेको देखिन्छ।

सार्वजनिक ऋण व्यवस्थापन कार्यालयको अभिलेखअनुसार यस क्षेत्रका संस्थानले आर्थिक वर्ष २०७६/७७ सम्म नेपाल सरकारलाई तिर्न बाँकी ऋण रु. ३२ करोड ६५ लाख रहेकोमा ४७.४४ प्रतिशतले वृद्धि भई आर्थिक वर्ष २०७७/७८ मा रु. ४८ करोड १४ लाख पुगेको छ। आर्थिक वर्ष २०७६/७७ सम्ममा यस क्षेत्रका संस्थानमा नेपाल सरकारको शेयर लगानी रु. १२ अर्ब ९९ करोड ५८ लाख रहेकोमा समीक्षा अवधिको अन्त्यसम्ममा नेपाल सरकारको शेयर लगानी ०.२३ प्रतिशतले वृद्धि भई रु. १३ अर्ब २ करोड ५५ लाख पुगेको छ। आर्थिक वर्ष २०७६/७७ सम्म कोषमा व्यवस्था नगरिएको तथा सम्भावित दायित्व रु. ६७ करोड २६ लाख रहेकोमा आर्थिक वर्ष २०७७/७८ मा ६४.५१ प्रतिशतले वृद्धि भई रु. १ अर्ब १० करोड ६५ लाख पुगेको छ।

### २.३ सेवा क्षेत्र

सेवा क्षेत्रमा ११ सार्वजनिक संस्थान रहेका छन्। यस क्षेत्रका संस्थानको आर्थिक वर्ष २०७६/७७ मा कुल सञ्चालन आय रु. २२ अर्ब ७३ करोड ७७ लाख रहेकोमा आर्थिक वर्ष २०७७/७८ मा ३५.९५ प्रतिशतले कमी भई रु. १४ अर्ब ५६ करोड १८ लाख पुगेको छ। नेपाल वायुसेवा निगम र नेपाल नागरिक उड्डयन प्राधिकरणको आ.व. २०७६/७७ को तुलनामा २०७७/७८ मा क्रमशः ३६.०६ र ४३.६२ प्रतिशतले सञ्चालन आय कमी भएको कारण समग्रमा यस क्षेत्रको सञ्चालन आय घट्न गएको देखिन्छ। यस क्षेत्रका संस्थानमध्ये नेपाल इन्जिनियरिङ कन्सल्टेन्सी सेवा केन्द्र लिमिटेड र नेशनल कन्स्ट्रक्सन कम्पनी नेपाल लिमिटेड सञ्चालनमा छैनन्।

## तालिका २.३: आर्थिक वर्ष २०७७/७८ मा सेवा क्षेत्रको वित्तीय स्थिति

रकम (रु. लाखमा)

क्र.सं.	संस्थान	सञ्चालन आय	प्रशासकीय खर्च	खुद नाफा/नोक्सान	सञ्चित नाफा/नोक्सान	डेब्ट इक्विटी अनुपात (प्रतिशत)
१	औद्योगिक क्षेत्र व्यवस्थापन लि.	११९०५	२३८३	५	५२५३	३०.८६
२	नेपाल पारवहन तथा गोदाम व्यवस्था कं.लि.	९४३	७३८	७६७	४१७०	०.००
३	नेपाल वायुसेवा निगम	९१०८२	२७३६२	(३६६३०)	(१२३७७३)	(८४०.७८)
४	राष्ट्रिय उत्पादकत्व तथा आर्थिक विकास के.लि.	६	६४	(२८५)	(१०६१)	(१०२.७१)
५	नेपाल नागरिक उड्डयन प्राधिकरण	३९४८०	२६०७०	७३४१	१६६०२८	११.४६
६	नेपाल पूर्वाधार निर्माण कम्पनी लि.	०.००	४८	(५४)	(६३)	०.००
७	साझा यातायात सहकारी संस्था लि.	४१५	११८	१४३७		३.८०
८	नेपाल रेल्वे कम्पनी लि.	४०	१९९	(१६५)	(२७१४)	(३५६.८७)
९	विशाल बजार कम्पनी लि.	१७४७	४८०	१२८९	८४४१	४.९२
१०	नेपाल इन्जिनियरिङ्ग कन्सल्टेन्सी सेवा केन्द्र लिमिटेड			हाल बन्द रहेको।		
११	नेशनल कन्स्ट्रक्सन कम्पनी लिमिटेड			हाल बन्द रहेको।		
	<b>जम्मा</b>	<b>१४५६१८</b>	<b>५७४६२</b>	<b>(२६२९४)</b>	<b>५६२८१</b>	<b>३०.७६</b>

स्रोत: सम्बन्धित संस्थानबाट प्राप्त विवरण

यस क्षेत्रका संस्थानको आर्थिक वर्ष २०७६/७७ मा कुल प्रशासकीय खर्च (कर्मचारी खर्च समेत) रु.५ अर्ब १८ करोड ४६ लाख रहेकोमा सो खर्च आर्थिक वर्ष २०७७/७८ मा १०.८३ प्रतिशतले वृद्धि भई रु. ५ अर्ब ७४ करोड ६२ लाख पुगेको छ। विगतका वर्षहरूमा नेपाल नागरिक उड्डयन प्राधिकरणको कूल प्रशासकीय खर्चमा केही खर्च शीर्षकहरू छुट भएकोमा यस अवधिमा समावेश भएकोले उक्त खर्चमा २८.७२ प्रतिशतले वृद्धि भएको हुंदा समग्रमा यस क्षेत्रको प्रशासकीय खर्चमा समेत वृद्धि भएको हो। त्यस्तै, आर्थिक वर्ष २०७६/७७ मा यस क्षेत्रको समग्र खुद नोक्सानी रु. ८७ करोड ७२ लाख रहेकोमा समीक्षा अवधिमा खुद नोक्सानी १९९.७५ प्रतिशतले वृद्धि भई रु. २ अर्ब ६२ करोड ९४ लाख नोक्सानी रहेको छ भने कुल सञ्चित नाफामा ३८.२३ प्रतिशतले कमी भई रु.

५ अर्ब ६२ करोड ८१ लाख रहेको छ। औद्योगिक क्षेत्र व्यवस्थापन लि, नेपाल नागरिक उड्डयन प्राधिकरण र साझा यातायात सहकारी संस्था लि.को खुद नाफा आ.व. २०७६।२०७७ को तुलनामा आर्थिक वर्ष २०७७/७८ मा क्रमशः ९९.५५,७०.९४ र ४१.७३ प्रतिशतले कमी आएकोले समग्रमा यस क्षेत्रको खुद नोक्सानी बढेको हो । कोभिड-१९ ले नेपाल वायुसेवा निगमको कारोवारमा यस अवधिमा समेत प्रभाव पारेको देखिन्छ। नेपाल वायुसेवा निगमले नेपाल सरकारको जमानतमा नागरिक लगानी कोष र कर्मचारी सञ्चयकोषबाट जहाज खरिद गर्न ऋण लिएको तर व्यावसायिक योजनाअनुसार जहाज चलाउन नसक्दा व्याजको रकम बढ्न गई समीक्षा अवधिसम्ममा सञ्चित नोक्सानी रु. १२ अर्ब ३७ करोड ७३ लाख पुगेको छ।

सेवा क्षेत्रका संस्थानको औसत डेब्ट इक्विटी अनुपात ३०.७६ प्रतिशत रहेको छ। यस क्षेत्रका संस्थानको शेयरधनीकोष आर्थिक वर्ष २०७६/७७ मा रु. २ खर्ब ४८ अर्ब ४८ करोड ८४ लाख रहेकोमा आर्थिक वर्ष २०७७/७८ मा १.७८ प्रतिशतले वृद्धि भई रु. २ खर्ब ५२ अर्ब ९३ करोड १४ लाख पुगेको छ।

सेवा क्षेत्रका संस्थानमा आर्थिक वर्ष २०७६/७७ मा २ हजार ७ सय ९५ कर्मचारी कार्यरत रहेकोमा आर्थिक वर्ष २०७७/७८ मा ५.९० प्रतिशतले वृद्धि भई कर्मचारी संख्या २ हजार ९ सय ६० रहेको देखिंदा प्रतिकर्मचारी उत्पादकत्व रु. ४९ लाख १९ हजार (सञ्चालन आयमा) रहेको देखिन्छ।

सार्वजनिक ऋण व्यवस्थापन कार्यालयको अभिलेखअनुसार यस क्षेत्रका संस्थानमा आर्थिक वर्ष २०७६/७७ सम्म नेपाल सरकारको ऋण रु. १९ अर्ब ४३ करोड ६२ लाख रहेकोमा आर्थिक वर्ष २०७७/७८ मा १६.२८ प्रतिशतले वृद्धि भई रु. २२ अर्ब ६० करोड १७ लाख पुगेको छ। नेपाल नागरिक उड्डयन प्राधिकरणमा आ.व. २०७७/७८ मा रु.३ अर्ब १५ करोड ९० लाख थप ऋण लगानी गरेको छ। आर्थिक वर्ष २०७६/७७ सम्ममा यस क्षेत्रका संस्थानमा नेपाल सरकारको शेयर लगानी रु. ६६ अर्ब ३९ करोड २६ लाख रहेकोमा समीक्षा अवधिको अन्त्यसम्म यस क्षेत्रका संस्थानमा नेपाल सरकारको शेयर लगानी ७.३४ प्रतिशतले वृद्धि भई रु. ७१ अर्ब २६ करोड ३४ लाख पुगेको छ। नेपाल सरकारले नेपाल नागरिक उड्डयन प्राधिकरणमा आ.व. २०७७/७८ मा रु.४ अर्ब २५ करोड ६५ लाख थप शेयर लगानी गरेकोले यस क्षेत्रका संस्थानमा नेपाल सरकारको शेयर लगानी वृद्धि भएको हो। आर्थिक वर्ष २०७६/७७ सम्म कोषमा व्यवस्था नगरिएको तथा सम्भावित दायित्व रु. ८ अर्ब ७ करोड ५५ लाख रहेकोमा आर्थिक वर्ष २०७७/७८ मा ६२.९५ प्रतिशतले कमी भई रु. २ अर्ब ९९ करोड १७ लाख पुगेको छ। नेपाल नागरिक उड्डयन प्राधिकरणको एक कम्पनीसंग लामो समय देखि फरफारक हुन बांकी रहेको दायित्व आ.व. २०७७/७८ मा फरफारक

भएकोले आ.व. २०७६/७७ मा रु ६ अर्ब ८५ करोड ५३ लाख दायित्व भएकोमा आ.व. २०७७/७८ मा ८७.३१ प्रतिशतले कमी भई रु ८६ करोड ९९ लाख भई यस क्षेत्रका संस्थानको समग्रमा कम भएको हो।

## २.४ सामाजिक क्षेत्र

सामाजिक क्षेत्रमा ५ सार्वजनिक संस्थान रहेका छन्। यस क्षेत्रमा रहेका संस्थानको कुल सञ्चालन आय आर्थिक वर्ष २०७६/७७ मा रु. २ अर्ब ५० करोड ९५ लाख रहेकोमा आर्थिक वर्ष २०७७/७८ मा १२.०५ प्रतिशतले वृद्धि भई रु. २ अर्ब ८१ करोड २० लाख पुगेको छ।

तालिका २.४: आर्थिक वर्ष २०७७/७८ मा सामाजिक क्षेत्रको वित्तीय स्थिति

क्र.सं.	संस्थान	सञ्चालन आय रकम (रु.लाखमा)	प्रशासकीय खर्च रकम (रु.लाखमा)	खुद नाफा/नोक्सान रकम (रु. लाखमा)	सञ्चित नाफा/नोक्सान रकम (रु. लाखमा)	डेब्ट इक्विटी अनुपात (प्रतिशत)
१	साँस्कृतिक संस्थान	१६	३१०	(२४१)	(२४४९)	(३१.४१)
२	गोरखापत्र संस्थान	५३९१	५०३३	(८०६)	(५३५)	६९.०७
३	जनक शिक्षा सामग्री केन्द्र लि.	१६१०९	५४०४	७२२	(१५३६१)	८६.९७
४	नेपाल टेलिभिजन	५१०१	५५११	(१९०९)	(१९२५९)	१५.५९
५	राष्ट्रिय आवास कम्पनी लि.	१५०४	५९७	३०		०.००
	<b>जम्मा</b>	<b>२८१२०</b>	<b>१६८५५</b>	<b>(२२०४)</b>	<b>(३७६०३)</b>	<b>५०.६०</b>

स्रोत: सम्बन्धित संस्थानबाट प्राप्त विवरण

यस क्षेत्रमा रहेका संस्थानको आर्थिक वर्ष २०७६/७७ मा कुल प्रशासकीय खर्च (कर्मचारी खर्चसमेत) रु. १ अर्ब ३१ करोड १६ लाख रहेकोमा आर्थिक वर्ष २०७७/७८ मा २८.५० प्रतिशतले वृद्धि भई रु. १ अर्ब ६८ करोड ५५ लाख पुगेको छ। गोरखापत्र संस्थान, जनक शिक्षा सामग्री केन्द्र लि. र नेपाल टेलिभिजनको खर्चमा वृद्धि भएकोले समग्रमा यस क्षेत्रका संस्थानको प्रशासकीय खर्चमा वृद्धि देखिएको हो। त्यस्तै, आर्थिक वर्ष २०७६/७७ मा यस क्षेत्रको समग्र खुद नोक्सानी रु.३० करोड २६ लाख रहेकोमा समीक्षा अवधिमा खुद नोक्सानीमा २७.१६ प्रतिशतले कमी भई रु. २२ करोड ०४ लाख पुगेको छ। कुल सञ्चित नोक्सानी आ.व. २०७६/७७ मा रु.३ अर्ब ५६ करोड ४४ लाख भएकोमा आ.व. २०७७/७८ मा मा ५.५० प्रतिशतले वृद्धि भई रु. ३ अर्ब ७६

करोड ३ लाख पुगेको छ। समीक्षा अवधिसम्ममा यस क्षेत्रका सबै संस्थानहरू सञ्चित नोक्सानीमा रहेका छन्।

सामाजिक क्षेत्रका संस्थानको औषत डेब्ट इक्विटी अनुपात ५०.६० प्रतिशत रहेको छ। यस क्षेत्रका संस्थानको शेयरधनी कोष आर्थिक वर्ष २०७६/७७ मा रु. ८ अर्ब १७ करोड ६८ लाख रहेकोमा आर्थिक वर्ष २०७७/७८ मा २.९६ प्रतिशतले कमी भई रु. ७ अर्ब ९३ करोड ४३ लाख पुगेको छ।

सामाजिक क्षेत्रका संस्थानमा आर्थिक वर्ष २०७६/७७ मा १ हजार ४ सय ३८ कर्मचारी कार्यरत रहेकोमा आर्थिक वर्ष २०७७/७८ मा १०.४३ प्रतिशतले कमी भई कर्मचारी संख्या १ हजार २ सय ८८ रहेकोले प्रति कर्मचारी उत्पादकत्व रु. २१ लाख ८३ हजार (सञ्चालन आयमा) रहेको देखिन्छ।

सार्वजनिक ऋण व्यवस्थापन कार्यालयको अभिलेखअनुसार यस क्षेत्रका संस्थानले आर्थिक वर्ष २०७६/७७ सम्म नेपाल सरकारलाई तिर्न बाँकी ऋण रु. १ अर्ब ७४ करोड ७५ लाख रहेकोमा आर्थिक वर्ष २०७७/७८ मा ८.५८ प्रतिशतले वृद्धि भई रु. १ अर्ब ८९ करोड ७५ लाख पुगेको छ। आर्थिक वर्ष २०७६/७७ सम्म यस क्षेत्रका संस्थानमा नेपाल सरकारको शेयर लगानी रु. ३ अर्ब ९३ करोड ४३ लाख रहेकोमा समीक्षा अवधिमा परिवर्तन भएको छैन। आर्थिक वर्ष २०७६/७७ सम्म कोषमा व्यवस्था नगरिएको तथा सम्भावित दायित्व रु. १ अर्ब १९ करोड ६२ लाख रहेकोमा आर्थिक वर्ष २०७७/७८ मा ११.७८ प्रतिशतले वृद्धि भई रु. १ अर्ब ३३ करोड ७२ लाख रहेको छ।

## २.५ जनोपयोगी क्षेत्र

जनोपयोगी क्षेत्रमा ५ सार्वजनिक संस्थान रहेका छन्। यस क्षेत्रका संस्थानको आर्थिक वर्ष २०७६/७७ मा रु. १ खर्ब ३ अर्ब ६६ करोड कुल सञ्चालन आय रहेकोमा आर्थिक वर्ष २०७७/७८ मा ३.६२ प्रतिशतले वृद्धि भई रु. १ खर्ब ७ अर्ब ४० करोड ८६ लाख पुगेको छ। आर्थिक वर्ष २०७६/७७ को तुलनामा आर्थिक वर्ष २०७७/७८ मा नेपाल विद्युत प्राधिकरण र नेपाल दुरसञ्चार कम्पनी लि.को सञ्चालन आयमा क्रमशः ३.५२ र ३.८० प्रतिशतले वृद्धि हुंदा यस क्षेत्रका संस्थानको सञ्चालन आयमा वृद्धि भएको हो।

तालिका २.५: आर्थिक वर्ष २०७७/७८ मा जनोपयोगी क्षेत्रको वित्तीय स्थिति

रकम (रु. लाखमा)

क्र.सं.	संस्थान	सञ्चालन आय	प्रशासकीय खर्च	खुद नाफा/नोक्सान	सञ्चित नाफा/नोक्सान	डेब्ट इक्विटी अनुपात (प्रतिशत)
१	नेपाल खानेपानी संस्थान	६१३८	३६८१.००	(३६३७)	(२०५६२)	(९८२.२४)
२	नेपाल विद्युत प्राधिकरण	७०८५९१	५४३६०.००	६०९९४	११०६४०	११९.०१
३	नेपाल दूरसञ्चार कम्पनी लि.	३५९३५७	७९१६१.००	७१२९४	४५६२४२	२५.९१
४	विद्युत उत्पादन कम्पनी लि.	००	३७२.००	७५५	१६५५	०.०७
५	राष्ट्रिय प्रसारण प्रिन्ट कम्पनी	००	३८३.००	११८२	४५२८	०.०९
	<b>जम्मा</b>	१०७४०८६	१३७९५७.००	१३०५९०	५५२५०३	९०.७४

स्रोत: सम्बन्धित संस्थानबाट प्राप्त विवरण

आर्थिक वर्ष २०७६/७७ मा यस क्षेत्रका संस्थानको कुल प्रशासकीय खर्च (कर्मचारी खर्च समेत) रु. १३ अर्ब २५ करोड ९० लाख रहेकोमा आर्थिक वर्ष २०७७/७८ मा ४.०५ प्रतिशतले वृद्धि भई रु. १३ अर्ब ७९ करोड ५७ लाख पुगेको छ। त्यस्तै, आर्थिक वर्ष २०७६/७७ मा यस क्षेत्रको खुद नाफा रु. २० अर्ब ६३ करोड ९ लाख रहेकोमा समीक्षा अवधिमा ३६.७० प्रतिशतले कमी भई खुद नाफा रु. १३ अर्ब ५ करोड ९० लाख रहेको छ। नेपाल विद्युत प्राधिकरण र नेपाल दूरसञ्चार कम्पनी लि. को खुद नाफा क्रमशः ४४.७४ र १८.८० प्रतिशत कमी आएकोले गत आर्थिक वर्षको तुलनामा यस क्षेत्रको समग्र खुद मुनाफामा कमी आएको छ। कुल सञ्चित नाफा आ.व. २०७६/७७ को रु ५० अर्ब ३६ करोड ८७ लाख भएकोमा आ.व. २०७७/७८ मा ९.६९ प्रतिशतले वृद्धि भई रु. ५५ अर्ब २५ करोड ०३ लाख पुगेको छ।

जनोपयोगी क्षेत्रका संस्थानमा आर्थिक वर्ष २०७६/७७ मा १३ हजार ४ सय ४ कर्मचारी कार्यरत रहेकोमा आर्थिक वर्ष २०७७/७८ मा २.९४ प्रतिशतले कमी आई १३ हजार १० रहेको छ। प्रति कर्मचारी उत्पादकत्व रु. ८२ लाख ५६ हजार (सञ्चालन आयमा) रहेको देखिन्छ।



जनोपयोगी क्षेत्रका संस्थानको औसत डेब्ट इक्विटी अनुपात ९०.७४ प्रतिशत रहेको छ। यस क्षेत्रका संस्थानको शेयरधनीकोष आर्थिक वर्ष २०७६/७७ मा रु. २ खर्ब ५५ अर्ब २५ करोड २५ लाख रहेकोमा यो रकम आर्थिक वर्ष २०७७/७८ मा १३.४६ प्रतिशतले वृद्धि भई रु. २ खर्ब ८९ अर्ब ६१ करोड ७२ लाख रहेको छ। यस क्षेत्रका संस्थानमध्ये नेपाल खानेपानी संस्थानको शेयरधनीकोष ऋणात्मक रहेको छ। नेपाल सरकारले आर्थिक वर्ष २०७७/७८ मा नेपाल विद्युत प्राधिकरणमा गरेको थप शेयर लगानी तथा आर्थिक वर्ष २०७६/७७ मा नेपाल विद्युत प्राधिकरणले गरेको नाफाका कारण प्राधिकरणको शेयरधनी कोषमा १८.९२ प्रतिशत वृद्धि भई रु. १ खर्ब ५६ अर्ब १९ करोड १९ लाखबाट रु. १ खर्ब ९२ अर्ब ५३ करोड २१ लाख पुगेको छ जसले गर्दा यस क्षेत्रकै समग्र शेयरधनीकोषमा वृद्धि भएको देखिएको छ।

सार्वजनिक ऋण व्यवस्थापन कार्यालयको अभिलेख अनुसार यस क्षेत्रका संस्थानले आर्थिक वर्ष २०७६/७७ सम्म नेपाल सरकारलाई तिर्न बाँकी ऋण रु. २ खर्ब ०१ अर्ब १९ करोड ४३ लाख रहेकोमा आर्थिक वर्ष २०७७/७८ मा ८.९४ प्रतिशतले वृद्धि भई रु. २ खर्ब १९ अर्ब १९ करोड ५८ लाख पुगेको छ। आ.व. २०७७/७८ मा नेपाल खानेपानी संस्थान र नेपाल विद्युत प्राधिकरणमा क्रमशः रु १ अर्ब ३६ करोड ५८ लाख र रु १६ अर्ब ६३ करोड ५५ लाख थप ऋण लगानी भएको छ। आर्थिक वर्ष २०७६/७७ सम्ममा यस क्षेत्रका संस्थानमा नेपाल सरकारको शेयर लगानी रु. १ खर्ब ५३ अर्ब ६६ करोड ५८ लाख रहेकोमा समीक्षा अवधिको अन्त्यसम्ममा यस समूहका संस्थानमा नेपाल सरकारको शेयर लगानी १२.६३ प्रतिशतले वृद्धि भई रु. १ खर्ब ७३ अर्ब ०७ करोड ४७ लाख रहेको छ। आ.व. २०७७/७८ मा नेपाल सरकारबाट नेपाल विद्युत प्राधिकरण र राष्ट्रिय प्रशारण ग्रिड कम्पनीमा क्रमशः रु १८ अर्ब ६५ करोड ९१ लाख र रु ५० करोड थप शेयर लगानी भएको छ। यस आर्थिक वर्षमा नेपाल सरकारले यस क्षेत्रका संस्थानबाट रु. ५ अर्ब ४८ करोड ९४ लाख लाभांश प्राप्त गरेको छ र यो लाभांश रकम नेपाल दूरसञ्चार कम्पनी लिमिटेडबाट प्राप्त भएको हो। आर्थिक वर्ष २०७६/७७ सम्म कोषमा व्यवस्था नगरिएको तथा सम्भावित दायित्व रु. ५१ अर्ब ०१ करोड ५७ लाख रहेकोमा आर्थिक वर्ष २०७७/७८ मा ३०.२१ प्रतिशतले वृद्धि भई रु. ६६ अर्ब ४३ करोड २४ लाख पुगेको छ। आ.व. २०७६/७७ मा नेपाल विद्युत प्राधिकरणको रु ३५ अर्ब ५६ करोड ६५ लाख भएकोमा आर्थिक वर्ष २०७७/७८ मा ८५.२८ प्रतिशतले वृद्धि भई रु. ६५ अर्ब ९० करोड ०३ लाख पुगेको छ र यस क्षेत्रका संस्थानको कूल दायित्व मध्ये नेपाल विद्युत प्राधिकरणकोमात्र ९९.१९ प्रतिशत रहेको छ।

## २.६ वित्तीय क्षेत्र

वित्तीय क्षेत्रमा ९ सार्वजनिक संस्थान रहेका छन्। यस क्षेत्रका संस्थानको कुल सञ्चालन आय आर्थिक वर्ष २०७६/७७ मा रु. ७३ अर्ब ९० करोड ७८ लाख रहेकोमा आर्थिक वर्ष २०७७/७८ मा १४.३४ प्रतिशतले कमी आई रु. ६३ अर्ब ३० करोड ८७ लाख पुगेको छ। यस क्षेत्रमा सबैभन्दा बढी सञ्चालन आय राष्ट्रिय वाणिज्य बैंक लि. को रु. १६ अर्ब २२ करोड ९१ लाख रहेको छ।

तालिका २.६: आर्थिक वर्ष २०७७/७८ मा वित्तीय क्षेत्रको वित्तीय स्थिति

क्र.सं.	सार्वजनिक संस्थान	सञ्चालन	प्रशासकीय	खुद	सञ्चित	डेब्ट
		आय रकम (रु. लाखमा)	खर्च रकम (रु.लाखमा)	नाफा/नोक्सान रकम (रु.लाखमा)	नाफा/नोक्सान रकम (रु.लाखमा)	इक्विटी अनुपात (प्रतिशत)
१	कृषि विकास बैङ्क लि.	१५१२४०	४२२६७	३५२७५.००	३६५४५	५७६.११
२	राष्ट्रिय विमा संस्थान	२३९७	१८३४	५६३.००	३४२१	६२९५.७२
३	राष्ट्रिय विमा कम्पनी लि.	४०३९	२०९०	३६०३.००	३१४८५	४१.५७
४	राष्ट्रिय वाणिज्य बैङ्क लि.	१६२२९१	३९४६३	३४२३६.००	३४५३८	९३५.५६
५	निकषेप तथा कर्जा सुरक्षण कोष	२२३४६	१०५९	२१५०९.००	११४०	३.१८
६	नेपाल स्टक एक्सचेन्ज लिमिटेड	२३४१८	२२८०	१९४०६.००	२३८५०	१७.००
७	नागरिक लगानी कोष	१४८४७४	३६२१	२२५०२.००	१६०८४९	५८२.७५
८	हाइड्रोइलेक्ट्रिसिटी इन्भेष्टमेण्ट एण्ड डेभलपमेण्ट कम्पनी लि.	१०	११७०	७९९७.००	८१३१	६.८६
९	नेपाल बैङ्क लि.	११८८७२	२८७१४	२९६१२.००	३७३२४	५५६.७२
	<b>जम्मा</b>	<b>६३३०८७</b>	<b>१२२४९९</b>	<b>१७४७०३.००</b>	<b>३३७२८३</b>	<b>४९६.३१</b>

स्रोत: सम्बन्धित संस्थानबाट प्राप्त विवरण

यस क्षेत्रका संस्थानको आर्थिक वर्ष २०७६/७७ मा कुल प्रशासकीय खर्च (कर्मचारी खर्चसमेत) रु. १२ अर्ब ३७ करोड २० लाख रहेकोमा आर्थिक वर्ष २०७७/७८ मा ०.९९ प्रतिशतले कमी आई रु. १२ अर्ब २४ करोड ९९ लाख रहेको छ। त्यस्तै, आर्थिक वर्ष २०७६/७७ मा यस क्षेत्रको खुद नाफा रु. १६ अर्ब ७६ करोड ८७ लाख रहेकोमा समीक्षा अवधिमा खुद नाफामा ४.१८ प्रतिशतले वृद्धि भई रु. १७ अर्ब ४७ करोड ०३ लाख पुगेको छ । कुल सञ्चित नाफा आ.व. २०७६/७७ मा रु १५ अर्ब ६१ करोड २५ लाख भएकोमा आ.व. २०७७/७८ मा ११६.०३ प्रतिशतले वृद्धि भई रु. ३३ अर्ब ७२ करोड ८३ लाख पुगेको छ।

वित्तीय क्षेत्रका संस्थानमा आर्थिक वर्ष २०७६/७७ मा ७ हजार ४ सय ८९ कर्मचारीहरू कार्यरत रहेकोमा आर्थिक वर्ष २०७७/७८ मा ०.९६ प्रतिशतले वृद्धि भई कर्मचारी संख्या ७ हजार ५ सय ६१ पुगेकोले प्रति कर्मचारी उत्पादकत्व रु. ८३ लाख ७३ हजार (सञ्चालन आयमा) रहेको छ।

वित्तीय क्षेत्रका संस्थानको औसत डेब्ट इक्विटी अनुपात ४९६.३१ प्रतिशत रहेको छ। यस क्षेत्रका संस्थानको शेयरधनीकोष आर्थिक वर्ष २०७६/७७ मा रु. १ खर्ब ६३ अर्ब ६४ करोड १६ लाख रहेकोमा यो रकम आर्थिक वर्ष २०७७/७८ मा ५.८६ प्रतिशतले वृद्धि भई रु. १ खर्ब ७३ अर्ब २४ करोड २७ लाख पुगेको छ।

सार्वजनिक ऋण व्यवस्थापन कार्यालयको अभिलेखअनुसार यस क्षेत्रका संस्थानको आर्थिक वर्ष २०७६/७७ सम्म नेपाल सरकारलाई तिर्न बाँकी ऋण रु. ९ करोड ४५ लाख रहेकोमा आर्थिक वर्ष २०७७/७८ मा रु. ९ करोड २७ लाख रही १.९० प्रतिशतले कमी आएको छ। आर्थिक वर्ष २०७६/७७ सम्ममा यस क्षेत्रका संस्थानमा नेपाल सरकारको शेयर लगानी रु. ४५ अर्ब ५१ करोड ६४ लाख रहेकोमा समीक्षा अवधिको अन्त्यसम्ममा यस क्षेत्रका संस्थानमा नेपाल सरकारको शेयर लगानी ३.४७ प्रतिशतले वृद्धि भई रु. ४७ अर्ब ९ करोड ९२ लाख पुगेको छ। आ.व. २०७७/७८ मा नेपाल सरकारबाट नागरिक लगानी कोष र राष्ट्रिय वाणिज्य बैङ्क लि.मा क्रमशः रु. ९९ करोड ५५ लाख र रु. ५८ करोड ७३ लाख थप शेयर लगानी भएको छ। यस क्षेत्रबाट नेपाल सरकारलाई रु.१ अर्ब ४ करोड ३५ लाख लाभांश प्राप्त भएको छ । सो मध्ये कृषि विकास बैंकबाट रु ६४ करोड ०४ लाख, राष्ट्रिय वाणिज्य बैंकबाट रु ३१ करोड ५१ लाख र नेपाल स्टक एक्स्चेन्ज लिमिटेडबाट रु.८ करोड ८० लाख प्राप्त भएको छ । आर्थिक वर्ष २०७६/७७ सम्म कोषमा व्यवस्था नगरिएको तथा सम्भावित दायित्व रु. ८ खर्ब ५२ अर्ब ५३ करोड २२ लाख रहेकोमा आर्थिक वर्ष २०७७/७८ मा २३.६१ प्रतिशतले वृद्धि भई रु. १० खर्ब ५३ अर्ब ८२ करोड २१ लाख पुगेको

छ। आर्थिक वर्ष २०७६/७७ मा निक्षेप तथा कर्जा सुरक्षण कोषको दायित्व रु ७ खर्व ३८ अर्व ७३ करोड ४१ लाख रहेकोमा समीक्षा अवधिमा रु. ९ खर्व ४१ अर्व ३७ करोड ८४ लाख भई समग्रमा यस क्षेत्रको वृद्धि हुन आएको छ। यस क्षेत्रको कूल कोषमा दायित्व मध्ये निक्षेप तथा कर्जा सुरक्षण कोषकोमात्र ८९.३३ प्रतिशत रहेको छ। निक्षेप तथा कर्जा सुरक्षण कोषमा रहेको दायित्वमध्ये निक्षेप सुरक्षण तर्फ रु. ८ खर्व ११ अर्व र बांकी रकम कर्जा सुरक्षण तथा कर्मचारी दायित्व तर्फ रहेको छ।

## २.७ विकास समिति

विकास समितिहरू उद्देश्य तथा कार्य प्रकृतिको आधारमा विभिन्न मन्त्रालयहरूसँग आवद्ध रहेका छन्। विकास समिति ऐन, २०१३ अन्तर्गत स्थापित यस्ता समितिहरूका क्रियाकलाप र कार्यक्षेत्र समेत भिन्न भिन्न रहेका छन्। सबै विकास समिति अर्थ मन्त्रालयसँग समन्वयमा नरहने हुँदा नेपालमा कति विकास समिति रहेका छन् भन्ने एकीकृत विवरण सङ्कलन गर्न सकिएको छैन। सामान्यतया विकास समितिमा नेपाल सरकारको ऋण तथा शेयर लगानी नहुने हुँदा सरकारबाट प्राप्त हुने अनुदान र आफ्नै आयस्रोतबाट यस्ता समितिहरू सञ्चालित छन्।

विकास समितिले संस्थागत सुशासन र वित्तीय पारदर्शिता पूरा गर्न वित्तीय प्रतिवेदनहरू सार्वजनिक गर्नुपर्ने मान्यताअनुरूप यस मन्त्रालयमा उपलब्ध भएसम्मका वित्तीय प्रतिवेदनलाई यस वार्षिक स्थिति समीक्षामा समावेश गरिएको छ। आगामी दिनमा सबै विकास समितिको विवरण सङ्कलन गरी समीक्षामा समावेश गर्दै लगिनेछ।

(नोट: अन्तिम लेखा परीक्षण भइसकेका सार्वजनिक संस्थानको अङ्क मिलान, सार्वजनिक संस्थान एकापसमा गाभिई हिसाब मिलान तथा नयाँ थप भएकाको हिसाब थप हुन गएको कारणले सञ्चालन आय, प्रशासकीय खर्च, खुद नाफा/नोक्सान, सञ्चित नाफा/नोक्सान, शेयरधनी कोष र कोषमा व्यवस्था नगरिएको दायित्व शीर्षकको आर्थिक वर्ष २०७६/७७ को रकम सार्वजनिक संस्थानको वार्षिक स्थिति समीक्षा २०७८ मा र यस समीक्षा पुस्तिकामा हेरफेर हुनगएको छ। वित्तीय विवरण तयार भई नसकेका सार्वजनिक संस्थानको विवरण सम्बन्धित संस्थानले उपलब्ध गराएको सूचना अनुसार तयार भएकोले अन्तिम लेखा परीक्षण पछि तयार हुने वित्तीय विवरणमा अङ्क मिलान लगायतका कारणले तथ्यांकमा फरक हुन सक्नेछ ।)

## खण्ड तीन

### सार्वजनिक संस्थानको वित्तीय विश्लेषण

नेपाल सरकारले सार्वजनिक संस्थानमा गरेको शेयर अथवा ऋण लगानी, सार्वजनिक संस्थानको सञ्चालन आय, प्रशासनिक खर्च, खुद नाफा/नोक्सान, सञ्चित नाफा/नोक्सानको अवस्था, नेपाल सरकारले प्राप्त गरेको लाभांश, शेयरधनीकोष/नेटवर्थ, कोषमा व्यवस्था नगरिएको दायित्व, कार्यरत जनशक्ति, लेखा परीक्षणको अवस्था र आर्थिक वर्ष २०७७/७८ मा बढी नाफा आर्जन गर्ने पाँच सार्वजनिक संस्थानका सम्बन्धमा देहायबमोजिम विश्लेषण गरिएको छ :

#### ३.१ नेपाल सरकारले सार्वजनिक संस्थानमा गरेको लगानी

जलविद्युत उत्पादन तथा प्रसारण, विमानस्थल निर्माण, खानेपानी आयोजना सञ्चालनलगायतका ठूला पुँजीगत आयोजनामा सार्वजनिक संस्थानमार्फत नेपाल सरकारले लगानी गर्ने हुँदा नेपाल सरकारको सार्वजनिक संस्थानको शेयर र ऋणमा लगानी निरन्तर बढ्दै गएको छ । यस्तो लगानी आर्थिक वर्ष २०७६/७७ मा रु. ५ खर्ब १९ अर्ब ५४ करोड ९३ लाख रहेकोमा आर्थिक वर्ष २०७७/७८ मा रु. ५ खर्ब ६७ अर्ब २८ करोड ८६ लाख भई ९.१८ प्रतिशतले वृद्धि भएको छ। यसमा शेयरको अंश ५५.४७ प्रतिशत (रु. ३ खर्ब १४ अर्ब ६५ करोड ०७ लाख) तथा ऋणको अंश ४४.५३ प्रतिशत (रु. २ खर्ब ५२ अर्ब ६३ करोड ७९ लाख) रहेको छ। अघिल्लो आ.व.को तुलनामा यस आ.व.मा शेयर तथा ऋण लगानीमा वृद्धि हुनुमा आ.व.२०७७/७८ मा राष्ट्रिय बाणिज्य बैंकमा शेयर लागानी थप गरिनु र जडिबुटी उत्पादन तथा प्रशोधन कम्पनी लि. को ऋण लगानी रकमलाई शेयर लगानीमा परिणत गरिनु समेतको कारण रहेको देखिन्छ, भने ऋण लगानी वृद्धि हुनुमा नेपाल टेलिभिजन र नेपाल विद्युत प्राधिकरणलाई क्रमशः आधुनिक पूर्वाधारका संरचना निर्माण तथा जलविद्युत उत्पादन तथा प्रसारणका पूर्वाधार निर्माणका लागि प्रवाह भएको रकमको कारण रहेको देखिन्छ ।

## तालिका ३.१

### विगत पाँच आर्थिक वर्षमा कुल लगानी (शेयर र ऋण) को अवस्था

रकम (रु. लाखमा)

विवरण	आर्थिक वर्ष				
	२०७३/७४	२०७४/७५	२०७५/७६	२०७६/७७	२०७७/७८
औद्योगिक	१२४७३२	१२६२७५	१३८८५१	१४२४५३	१४६२२२
व्यापारिक	३०३८६	२३३००	१२९८००	१३३२२३	१३५०७०
सेवा	३२१९८४	४१६५४०	७२७३६२	८५८२८८	९३८६५१
सामाजिक	४५१९६	४८९१८	५६३१८	५६८१९	५८३१८
जनोपयोगी	२२८११८६	२६५३०४३	३१४०८२१	३५४८६०१	३९२२७०६
वित्तीय	३१७३०९	३७९८४३	४५२७७९	४५६१०९	४७१९२०
<b>कुल जम्मा</b>	<b>३१२०७९३</b>	<b>३६४७९१९</b>	<b>४६४५९३१</b>	<b>५१९५४९३</b>	<b>५६७२८८६</b>
<b>वार्षिक वृद्धि (%)</b>	<b>१३.८७</b>	<b>१६.८९</b>	<b>२७.३६</b>	<b>११.७४</b>	<b>९.१८</b>
	<b>पाँच वर्षको औसत वृद्धि (%)</b>				<b>१५.८१</b>
शेयर लगानी	१५९५७१८	२००३७०८	२६२८५६७	२८८६५८५	३१४६५०७
ऋण लगानी	१५२५०७५	१६४४२११	१९१५३५४	२३०८९५१	२५२६३७९
शेयर लगानी वृद्धि	११.१५	२५.५७	३५.६७	६.१९	९.००
ऋण लगानी वृद्धि	१६.८६	७.८१	१७.२३	१९.७९	९.४२
	<b>औसत शेयर लगानी वृद्धि</b>				<b>१७.५२</b>
	<b>औसत ऋण लगानी वृद्धि</b>				<b>१४.२२</b>

स्रोत: सार्वजनिक ऋण व्यवस्थापन कार्यालय

आर्थिक वर्ष २०७३/७४ मा शेयर लगानी रु. १ खर्ब ५९ अर्ब ५७ करोड १८ लाख रहेकोमा पाँच वर्षको अवधिमा औसत १७.५२ प्रतिशतले वृद्धि भई आर्थिक वर्ष २०७७/७८ मा रु. ३ खर्ब १४ अर्ब ६५ करोड ०७ लाख पुगेको छ। नेपाल सरकारको शेयर लगानीको अधिकांश अंश मूलतः तीन संस्थानमा केन्द्रित रहेको छ। जसमा नेपाल विद्युत प्राधिकरण (४९.०८ प्रतिशत), नेपाल नागरिक उड्डयन प्राधिकरण (१९.४१ प्रतिशत) र नेपाल दूरसञ्चार कम्पनी लि. (४.४२ प्रतिशत) रहेका छन्। यी संस्थानमा गरिएको लगानी ठूला पूर्वाधार निर्माण जस्तै-

जलविद्युत आयोजना, प्रसारण लाइन निर्माण, विमानस्थलको क्षमता विस्तार एवं नयाँ विमानस्थलको निर्माण र ग्रामीण दूरसञ्चारको विस्तार एवं दूरसञ्चार क्षेत्रको नविनतम प्रविधि भित्र्याउने कार्यमा केन्द्रित रहेको देखिन्छ।

समीक्षा अवधिमा नेपाल सरकारले सार्वजनिक संस्थानमा गरेको ऋण लगानी वार्षिक औसत १४.२२ प्रतिशतले वृद्धि भई आर्थिक वर्ष २०७७/७८ मा रु. २ खर्ब ५२ अर्ब ६३ करोड ७९ लाख पुगेको देखिन्छ। कुल ऋण लगानीमध्ये नेपाल विद्युत प्राधिकरणमा रु. २ खर्ब २ अर्ब १७ करोड ७५ लाख (८०.०३ प्रतिशत) रहेको छ, जुन रकम नयाँ विद्युत् विकासका आयोजना र प्रसारण लाइन निर्माणमा लगानी केन्द्रित रहेको छ।

### ३.२ सञ्चालन आय

सार्वजनिक संस्थानको उद्देश्यअनुरूपको सेवा/वस्तु बिक्रीबाट प्राप्त हुनआएको रकम सञ्चालन आयमा गणना गर्ने गरिन्छ। यस्तो सञ्चालन आय आर्थिक वर्ष २०७६/७७ मा रु. ४ खर्ब २८ अर्ब ७१ करोड ३४ लाख रहेकोमा आर्थिक वर्ष २०७७/७८ मा रु. ४ खर्ब ३५ अर्ब १७ करोड ३९ लाख भई १.५१ प्रतिशतले वृद्धि भएको छ। कोभिड-१९ को प्रभाव केही हदसम्म कम भएको अवस्थाले व्यावसायिक वातावरणमा केही सहजता आई औद्योगिक र जनउपयोगी क्षेत्रको आयमा सामान्य वृद्धि हुनु र इन्धनको खपत तथा मूल्य वृद्धिको कारणनै प्रमुख रहेको देखिन्छ।

### तालिका ३.२

#### विगत पाँच आर्थिक वर्षमा सञ्चालन आयको अवस्था

रकम (रु. लाखमा)

क्षेत्र	आर्थिक वर्ष				
	२०७३/७४	२०७४/७५	२०७५/७६	२०७६/७७	२०७७/७८
औद्योगिक	७५५६०	७५५७४	७४२४४	६०५३६	६३४५३
व्यापारिक	१६३८७५०	२०७३४७१	२५९९९२०	२१९८४४९	२४०७३७६
सेवा	१४८७५६	२०८१५९	२६०३६२	२२७३७७	१४५६१८
सामाजिक	२००५०	२२८९०	२२४०८	२५०९५	२८१२०
जनउपयोगी	८७७७४३	९५७७७७	१०४०८९२	१०३६६००	१०७४०८६
वित्तीय	४५९७६१	५७०३८४	७१४६१९	७३९०७८	६३३०८७
कुल जम्मा	३२२०६१९	३९०८२५५	४७१२४४६	४२८७१३४	४३५१७३९
वार्षिक वृद्धि/हास (%)	३४.८४	२१.३५	२०.५८	(९.०३)	१.५१
पाँच वर्षको औसत वृद्धि (%)					१३.८५

स्रोत: सम्बन्धित संस्थानबाट प्राप्त विवरण

आर्थिक वर्ष २०७७/७८ मा सञ्चालन आयमा सबैभन्दा बढी योगदान व्यापारिक क्षेत्रको रहेको छ भने जनोपयोगी क्षेत्र र वित्तीय क्षेत्र क्रमशः दोस्रो र तेस्रो स्थानमा रहेका छन्।

आर्थिक वर्ष २०७७/७८ मा सञ्चालन आय बढी भएका तीन सार्वजनिक संस्थानमा क्रमशः नेपाल आयल निगम (रु. २ खर्ब ३२ अर्ब ४४ करोड ५७ लाख), नेपाल विद्युत प्राधिकरण (रु. ७० अर्ब ८५ करोड ९९ लाख) र नेपाल दूरसञ्चार कम्पनी लि. (रु. ३५ अर्ब ९३ करोड ५७ लाख) रहेका छन्।

### ३.३ प्रशासकीय खर्च

सार्वजनिक संस्थानले प्रशासनिक कार्य र कर्मचारीको तलबभत्ता आदिमा गरेको खर्च प्रशासनिक खर्चअन्तर्गत गणना गरिएको छ, यस्तो खर्च आर्थिक वर्ष २०७६/७७ मा रु. ३५ अर्ब ६९ करोड ९९ लाख रहेकोमा आर्थिक वर्ष २०७७/७८ मा रु. ३६ अर्ब ४६ करोड ९० लाख पुगी २.३८ प्रतिशतले वृद्धि भएको छ। यो खर्च आर्थिक वर्ष २०७७/७८ को सञ्चालन आयको ८.३८ प्रतिशत रहन गएको देखिन्छ।

#### तालिका ३.३

#### विगत पाँच आर्थिक वर्षको प्रशासकीय खर्चको अवस्था

रकम (रु. लाखमा)

क्षेत्र	आर्थिक वर्ष				
	२०७३/७४	२०७४/७५	२०७५/७६	२०७६/७७	२०७७/७८
औद्योगिक	८३८३	७४०४	८७३९	९९४३	६५९८
व्यापारिक	३६६६९	९८९२९	९८०५८	२५७०४	२३३९७
सेवा	३७३४९	३७८४२	५९९२५	५९८४६	५७४६२
सामाजिक	८४४२	९०२४०	९९६०९	९३९९६	९६८५५
जनोपयोगी	३३४९३	३८५८२	९९९८२४	९३२५९०	९३७९५८
वित्तीय	९९७९४९	९९००५९	९०६७९९	९२३७२०	९२२४९९
कुल जम्मा	२४२९८९	२२२२४८	३९६०५८	३५६९९९	३६४६९०
वार्षिक वृद्धि/हास (%)	३.६७	(८.२३)	४२.२०	९२.६८	२.३८
पाँच आर्थिक वर्षको औषत वृद्धि					९०.५४

स्रोत: सम्बन्धित संस्थानबाट प्राप्त विवरण



प्रशासनिक खर्च बढी रहेका तीन सार्वजनिक संस्थानहरूमा क्रमशः नेपाल दुर सञ्चार कम्पनी , कृषि विकास बैङ्क र नागरिक उड्डयन प्राधिकरण छन्।

### ३.४ खुद नाफा/नोक्सान

सार्वजनिक संस्थानको समग्र आयबाट समग्र व्यय घटाई हुनआउने रकमलाई खुद नाफा/नोक्सानमा गणना गरिएको छ। यस्तो खुद नाफा आर्थिक वर्ष २०७७/७८ मा रु.२६ अर्ब ३५ करोड ८८ लाख रहेको छ। सार्वजनिक संस्थानको वित्तीय विवरणअनुसार २२ वटा खुद नाफामा रहेका छन् जसको खुद नाफा रु.३२ अर्ब १९ करोड ३४ लाख रहेको छ। बाँकी २० संस्थान खुद नोक्सानीमा रहेका छन् जसको खुद नोक्सान रु. ५ अर्ब ८३ करोड ४८ लाख रहेको देखिन्छ।

तालिका ३.४  
विगत पाँच आर्थिक वर्षको खुद नाफा/नोक्सानको स्थिति

क्षेत्र	आर्थिक वर्ष				
	२०७३/७४	२०७४/७५	२०७५/७६	२०७६/७७	२०७७/७८
औद्योगिक	(३१०७)	१६२०	(३९३७)	(९१४७)	(९४९६)
व्यापारिक	१२०६४७	३८७९१	९०८७१	१२९९३१	(३७०९)
सेवा	१७३२३	४७८८१	२५८७३	(८७७२)	(२६२९४)
सामाजिक	(३७२३)	(२०८५)	(२१०१)	(३०२६)	(२२०४)
जनोपयोगी	१६६४९५	२०३२४३	१९६१६९	२०६३०९	१३०५९०
वित्तीय	११६६४३	१४५०३९	१८२०४०	१६७६८७	१७४७०३
कुल जम्मा	४१४२७७	४३४४८९	४८८९१६	४८२९८२	२६३५८८
वार्षिक वृद्धि/हास (%)	१८.५०	४.८८	१२.५३	(१.२१)	(४५.४२)
पाँच आर्थिक वर्षको औषत वृद्धि					२.१४

स्रोत: सम्बन्धित संस्थानबाट प्राप्त विवरण

समीक्षा अवधिमा वित्तीय क्षेत्र खुद नाफामा र अन्य ५ क्षेत्रको कार्यसम्पादन मिश्रित अवस्थामा रहेको देखिन्छ। आर्थिक वर्ष २०७७/७८ मा खुद नाफा आर्थिक वर्ष २०७६/७७ को तुलनामा करिब रु. २२ अर्बले घटेको छ। क्षेत्रगत संस्थानहरूमध्ये व्यापारिक क्षेत्र अघिल्लो आ.व.को तुलनामा करिब १३ अर्ब खुद नाफामा रहेकोमा यस आ.व.मा करिब ३७ करोड नोक्सानमा रहेको छ। व्यापारिक क्षेत्रको नोक्सानीको ठूलो हिस्सा नेपाल आयल निगमको रहेको र अघिल्लो आ.व.मा करिब १३ अर्ब खुद नाफामा रहेको निगम यस आ.व.मा करिब ४३ करोड

नोक्सानमा रहेको वित्तीय विवरणबाट देखिन्छ । यसरी नेपाल आयल निगमको खुद नाफा घट्टनुमा अन्तर्राष्ट्रिय बजारमा पेट्रोलियम पदार्थको मूल्यमा बृद्धि हुँदा लागत अनुसारको मूल्य समायोजन हुन नसक्नुनै प्रमुख कारणको रूपमा रहेको देखिन्छ । त्यसैगरी, जनपयोगी क्षेत्र अन्तर्गत नेपाल विद्युत प्राधिकरण र नेपाल दुरसञ्चार कम्पनीको गरी करिब ८ अर्ब नाफा घटेको अवस्था छ ।

### ३.५ सञ्चित नाफा/नोक्सानको अवस्था

पछिल्लो आर्थिक वर्षमा समग्र कारोबारबाट भएको खुद नाफा (कर र लाभांशपश्चात्)/नोक्सान रकम अघिल्लो आर्थिक वर्षसम्मको नाफा/नोक्सान (समायोजन नगरेको) सँग मिलान गरी हुनआउने रकमलाई सार्वजनिक संस्थानको सञ्चित नाफा/नोक्सानमा देखाउने गरिएको छ । यस्तो रकम आर्थिक वर्ष २०७७/७८ सम्ममा रु. ९१ अर्ब ७७ करोड ९३ लाख पुगेको छ भने सो अवधिसम्ममा २२ वटा सञ्चित नाफामा र २० वटा सञ्चित नोक्सानमा रहेका छन् ।

#### तालिका ३.५

#### विगत पाँच आर्थिक वर्षको सञ्चित नाफा/नोक्सानको स्थिति

रकम (रु.लाखमा)

क्षेत्र	आर्थिक वर्ष				
	२०७३/७४	२०७४/७५	२०७५/७६	२०७६/७७	२०७७/७८
औद्योगिक	(१४०१६४)	(१३८७८५)	(१६२५०५)	(१७४९५६)	(१८०२६३)
व्यापारिक	१०३०५६	१४३०४४	१२१०६५	२१४७९१	१८९५९२
सेवा	७७४६८	८८४८८	११३३९७	९१११६	५६२८१
सामाजिक	(३२५५२)	(३४१९२)	(३२५१८)	(३५६४४)	(३७६०३)
जनपयोगी	२४५४०५	३३६८९९	४११६२६	५०३६८७	५५२५०३
वित्तीय	२४४९२	२७८७६	१३१९०८	१५६१२५	३३७२८३
कुल जम्मा	२७७७०५	४२३३२९	५८२९७२	७५५११९	९१७७९३
वार्षिक वृद्धि/हास (%)	(१७.१८)	५२.४४	३७.७१	२९.५३	२१.५४
पाँच आर्थिक वर्षको औषत वृद्धि					२४.८१

स्रोत: सम्बन्धित संस्थानबाट प्राप्त विवरण

क्षेत्रगत रूपमा विश्लेषण गर्दा जनोपयोगी क्षेत्रमा रु. ५५ अर्ब २५ करोड ०३ लाख, व्यापारिक क्षेत्रमा रु. १८ अर्ब ९५ करोड ९२ लाख, वित्तीय क्षेत्रमा रु. ३३ अर्ब ७२ करोड ८३ लाख र सेवा क्षेत्रमा रु. ५ अर्ब ६२ करोड ८१ लाख सञ्चित नाफा रहेको छ भने औद्योगिक क्षेत्रमा रु. १८ अर्ब ०२ करोड ६३ लाख र सामाजिक क्षेत्रमा रु. ३ अर्ब ७६ करोड ०३ लाख सञ्चित नोक्सान रहेको देखिन्छ।

### ३.६ नेपाल सरकारले प्राप्त गरेको लाभांश

नेपाल सरकारले गरेको शेयर लगानीको प्रतिफलस्वरूप सम्बन्धित सार्वजनिक संस्थानबाट लाभांश प्राप्त हुने गर्दछ। यस्तो लाभांश रकम आर्थिक वर्ष २०७३/७४ मा रु. ७ अर्ब ७७ करोड ७० लाख रहेकोमा आर्थिक वर्ष २०७७/७८ मा आइपुग्दा रु. ६ अर्ब ७२ करोड १४ लाख पुगेको छ। यसरी हेर्दा विगत चार वर्षमा लाभांश रकम उल्लेख्य वृद्धि भएको भएपनि आ.व.२०७७/७८ मा घटी हुन गएको देखिन्छ। कुल शेयर लगानीको तुलनामा लाभांश अनुपात विश्लेषण गर्दा आर्थिक वर्ष २०७७/७८ मा २.१४ प्रतिशतमात्र प्रतिफल प्राप्त भएको छ। लाभांश जम्मा ५ वटा सार्वजनिक संस्थानबाट मात्र प्राप्त भएको र यसको ८१.६८ प्रतिशत नेपाल दूरसञ्चार कम्पनी लि. तथा २.८० प्रतिशत नेपाल आयल निगम लि. बाट प्राप्त भएको छ भने अन्यमा वित्तीय क्षेत्रबाट १५.५२ प्रतिशत लाभांश प्राप्त भएको छ।

### तालिका ३.६

### विगत पाँच आर्थिक वर्षमा लाभांश प्राप्तिको विवरण

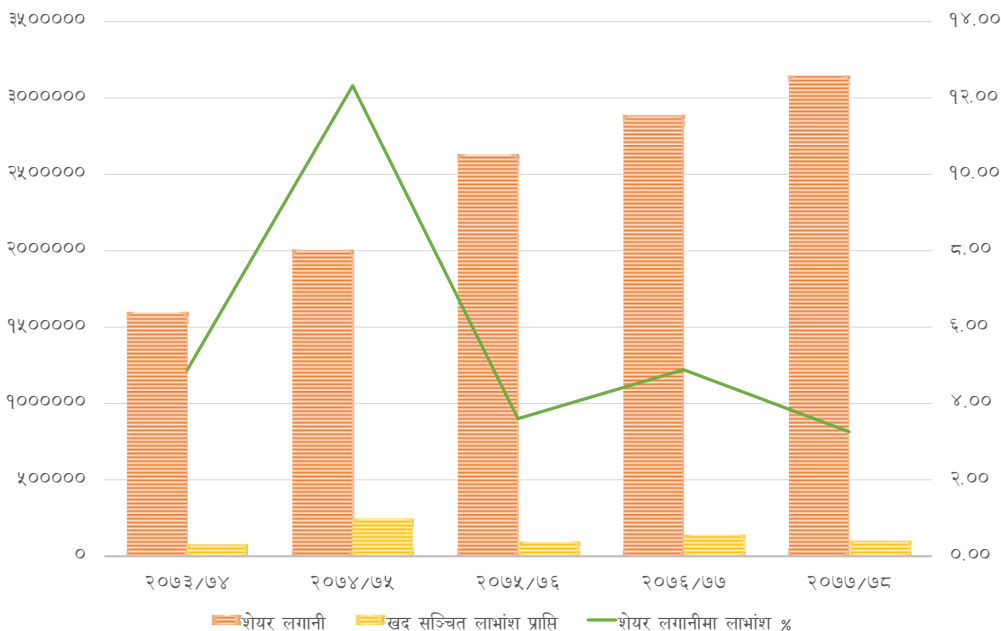
रकम (रु.लाखमा)

क्षेत्र	आर्थिक वर्ष				
	२०७३/७४	२०७४/७५	२०७५/७६	२०७६/७७	२०७७/७८
औद्योगिक	-	-	-	-	-
व्यापारिक	१४५४		५६०५	५१५४७	१८८१
सेवा	८१	१६४३१	३८२३	२५७४	-
सामाजिक	-		-	-	-
जनोपयोगी	६९९९२	७५४८१	७५४८२	६१७७७	५४८९८
वित्तीय	६२४२	७०३६	९७९९	२५०९७	१०४३५
कुल जम्मा	७७७७०	२४६८४८	९४७१०	१४०९९५	६७२१४
वार्षिक वृद्धि/हास	(०.४४)	२७.२३	(४.२८)	४८.८७	(५२.३३)
पाँच आर्थिक वर्षको औषत वृद्धि					(३.८१)

स्रोत: सार्वजनिक ऋण व्यवस्थापन कार्यालय

## रेखाचित्र नं. ३.१

### शेयर लगानी र लाभांश अनुपात



आर्थिक वर्ष २०७७/७८ मा जनोपयोगी, व्यापारिक, वित्तीय क्षेत्रबाट लाभांश प्राप्त भएको छ भने औद्योगिक, सामाजिक र सेवा क्षेत्रबाट लाभांश प्राप्त भएको छैन।

### ३.७ शेयरधनीकोष/नेटवर्थ

सार्वजनिक संस्थानको सम्पत्ति र दायित्वको फरक शेयरधनीकोषअन्तर्गत देखाइएको छ जसले संस्थानको चालु वित्तीय स्थितिलाई प्रतिबिम्बित गर्दछ। सार्वजनिक संस्थानको शेयरधनीकोष २०७७/७८ सम्ममा रु. ७ खर्ब ५५ अर्ब ७२ करोड ९९ लाख पुगेको छ भने सो अवधिसम्ममा ३३ वटाको शेयरधनीकोष धनात्मक र ९ वटाको शेयरधनीकोष ऋणात्मक रहेको छ।

## तालिका ३.७

### विगत पाँच आर्थिक वर्षमा शेयरधनीकोष/नेटवर्थको अवस्था

रकम (रु. लाखमा)

क्षेत्र	आर्थिक वर्ष				
	२०७३/७४	२०७४/७५	२०७५/७६	२०७६/७७	२०७६/७७
औद्योगिक	(८०५८३)	(७९२०४)	(९७३९९)	(८७३९६)	(३३३२४)
व्यापारिक	१३२९६६	२३६३९५	३६६०४८	३७०७५८	३५३३६०
सेवा	४७२५२९	१८६९७६३	२०९२६२७	२४८४८८४	२५२९३९४
सामाजिक	२७८५७	३३३७५	९१५५९	८१७६८	७९३४३
जनोपयोगी	१४९९१७९	१८३३९२३	२२९९३५२	२५५२५२५	२८९६१७२
वित्तीय	८४३६७७	१२०१९५७	१४५४३५१	१६३६४१६	१७३२४२७
कुल जम्मा	२८९५६२५	५०९६२०९	६२०६५४६	७०३९०३५	७५५७२९१
वार्षिक वृद्धि/हास	३८.२२	७६.००	२२.१२	१३.११	७.३६
पाँच आर्थिक वर्षको औषत वृद्धि					३१.३८

स्रोत: सम्बन्धित संस्थानबाट प्राप्त विवरण

औद्योगिक क्षेत्रको शेयरधनीकोष ऋणात्मक रहेको छ भने अन्य क्षेत्रको धनात्मक रहेको छ। बढी शेयरधनीकोष हुने तीन सार्वजनिक संस्थानमा नेपाल नागरिक उड्डयन प्राधिकरण (रु.२ खर्ब ४ अर्ब ४७ करोड ५५ लाख), नेपाल विद्युत प्राधिकरण (रु.१ खर्ब ९२ अर्ब ५३ करोड २९ लाख) तथा नेपाल दूरसञ्चार कम्पनी लि. (रु. ८९ अर्ब ६८ करोड २१ लाख) रहेका छन् र यी तीनको अंश ६४.४० प्रतिशत हुन आउँछ।

### ३.८ कोषमा व्यवस्था नगरिएको दायित्व

विद्यमान कानूनअनुसार दीर्घकालमा तिर्नुपर्ने दायित्व सिर्जना भएको तर त्यसको लागि सार्वजनिक संस्थानले रकमको व्यवस्था नगरेको भएमा त्यस्तो रकमलाई कोषमा व्यवस्था नगरिएको दायित्वअन्तर्गत देखाइन्छ। आर्थिक वर्ष २०७६/७७ मा रु. ५७ अर्ब ७० करोड ९३ लाख रहेकोमा यस प्रकारको दायित्व आर्थिक वर्ष २०७७/७८ मा रु. ५९ अर्ब ३९ करोड १९ लाख भई २.९१ प्रतिशतले वृद्धि भएको छ।

## तालिका ३.८

### विगत पाँच आर्थिक वर्षमा कोषमा व्यवस्था नगरिएको दायित्वको अवस्था

रकम (रु. लाखमा)

क्षेत्र	आर्थिक वर्ष				
	२०७३/७४	२०७४/७५	२०७५/७६	२०७६/७७	२०७७/७८
औद्योगिक	२३५६७	५८३८	२००९९	२४०८८	३२३०२
व्यापारिक	४४००	५३३०	७७६३	६७२६	९४७५
सेवा	९२३३	२८०३३	२८५८२	३९४३७	२९४७८
सामाजिक	९३६२८	९६५९५	५५३८	९९९६२	९३३७२
जनोपयोगी	३३९५६२	३२९५७६	३९८२७९	४६६७५८	३२०९६७
वित्तीय	३२८६	९०९८६	२५८२८	३६९२२	९९६३२५
कुल जम्मा	३८५६७७	३८८२७४	४८६०८९	५७७०९३	५९३९९९
वार्षिक वृद्धि/हास	९९.२७	०.६७	२५.९९	९८.७२	२.९९
पाँच आर्थिक वर्षको औषत वृद्धि					९३.३५

स्रोत: सम्बन्धित संस्थानबाट प्राप्त विवरण

आर्थिक वर्ष २०७७/७८ मा २९ वटा सार्वजनिक संस्थानले कोषमा व्यवस्था नगरिएको र सम्भावित दायित्व रकम यकिन गरेको विवरण पेश गरेका छन्। विद्यमान कानूनअनुसार सार्वजनिक संस्थानले यस्तो दायित्ववापतको रकम यकिन गरेर छुट्टै कोष खडा गरी राख्नुपर्नेमा अझै पनि कतिपयले यस्तो व्यवस्था पालन गरेको पाइएन।

### ३.९ कार्यरत जनशक्ति

सार्वजनिक संस्थानमा कार्यरत जनशक्ति आर्थिक वर्ष २०७६/७७ मा २८ हजार ३६४ रहेकोमा आर्थिक वर्ष २०७७/७८ मा २८ हजार २ कायम रही ९.२७ प्रतिशतले घटी भएको देखिन्छ।

## तालिका ३.९

### विगत पाँच आर्थिक वर्षमा कार्यरत कर्मचारीको अवस्था (संख्यामा)

क्षेत्र	आर्थिक वर्ष				
	२०७३/७४	२०७४/७५	२०७५/७६	२०७६/७७	२०७७/७८
औद्योगिक	२२४५	२१७२	२१५६	१९५९	१९४३
व्यापारिक	१५६८	१२९१	१४४२	१२७९	१२४०
सेवा	२५७६	२७५९	२९६८	२७९५	२९६०
सामाजिक	१३७३	१३८६	१२५९	१४३८	१२८८
जनोपयोगी	१३२३२	१३९८३	१३९८०	१३४०४	१३०१०
वित्तीय	७४११	६९३१	६९३३	७४८९	७५६१
कुल जम्मा	२८४०५	२८५२२	२८७३८	२८३६४	२८००२
वार्षिक वृद्धि/हास	(२.०२)	०.४१	०.७६	(१.३०)	(१.२७)
पाँच आर्थिक वर्षको औषत वृद्धि					(०.६८)

स्रोत: सम्बन्धित संस्थानबाट प्राप्त विवरण

आधुनिक प्रविधिको उपयोग एवं कतिपय संस्थान बन्द तथा एकार्का मा गाभिएकाले सार्वजनिक संस्थानको कारोबार बढ्दै गए पनि समग्र कर्मचारीको संख्यामा वृद्धि भएको छैन।

### ३.१० लेखा परीक्षणको अवस्था

कार्यसम्पादन स्तर, आर्थिक सुशासन तथा वित्तीय उत्तरदायित्वको मापन गर्ने प्रमुख औजार नै लेखा परीक्षण हो। कानूनले तोकेको विधि र समयसीमाभित्रै लेखा परीक्षण सम्पन्न गरी विवरण सार्वजनिक गरेमा कारोबारको पारदर्शितालाई बल पुऱ्याउने हुँदा सार्वजनिक संस्थानको लेखा परीक्षण गर्न कानुनी रूपमै बाध्यकारी बनाइएको छ। तथापि, अधिकांश सार्वजनिक संस्थानले नियमित रूपमा लेखा परीक्षण गराएका छैनन्।

बुटवल धागो कारखाना लि., नेपाल आयल निगम लि., साझा यातायात, सांस्कृतिक संस्थान, नेपाल दूरसञ्चार कम्पनी लि., कृषि विकास बैङ्क लि., राष्ट्रिय वाणिज्य बैङ्क लि., निक्षेप तथा कर्जा सुरक्षण कोष, नेपाल स्टक एक्सचेन्ज लि., हाइड्रोइलेक्ट्रिसिटी एण्ड डेभलपमेण्ट कम्पनी लि., नेपाल बैङ्क लि., उदयपुर सिमेन्ट उद्योग लि., विद्युत उत्पादन कम्पनी

लि.,नेपाल मेटल कम्पनी लि., धौवादी फलाम कम्पनी लि.र नेपाल पूर्वाधार निर्माण कम्पनी लि. गरी १६ वटा सार्वजनिक संस्थानले आर्थिक वर्ष २०७७/७८ सम्मकै लेखा परीक्षण सम्पन्न गराएका छन्।

दुग्ध विकास संस्थान, जडिबुटी उत्पादन तथा प्रशोधन कम्पनी लि., नेपाल ओरिण्ड म्याग्नासाइट प्रा. लि., कृषि सामग्री कम्पनी लि., नेपाल वन निगम लि., औद्योगिक क्षेत्र व्यवस्थापन लि., नेपाल पारवहन तथा गोदाम व्यवस्था कं.लि., नेपाल वायुसेवा निगम, राष्ट्रिय उत्पादकत्व तथा आर्थिक विकास केन्द्र लि., नेपाल नागरिक उड्डयन प्राधिकरण, नेपाल रेल्वे कम्पनी लि., गोरखापत्र संस्थान, जनक शिक्षा सामग्री केन्द्र लि., नेपाल टेलिभिजन, नेपाल खानेपानी संस्थान, नेपाल विद्युत प्राधिकरण, राष्ट्रिय प्रसारण ग्रिड कम्पनी, नागरिक लगानी कोष, हेटौडा सिमेन्ट उद्योग लि., नेपाल औषधी लि., खाद्य व्यवस्था तथा व्यापार कम्पनी लि., राष्ट्रिय बीमा संस्था(जीवन), विशाल बजार कम्पनी लि. र राष्ट्रिय बीमा कम्पनी लि., जनकपुर चुरोट कारखाना लि. र राष्ट्रिय आवास कम्पनी लि. गरी २६ वटा सार्वजनिक संस्थानले आर्थिक वर्ष २०७७/७८ को लेखा परीक्षण गराएका छन्।

खाद्य व्यवस्था तथा व्यापार कम्पनी लि. ले आर्थिक वर्ष २०७५/७६, २०७६/७७ र २०७७/७८ गरी तीन वर्षको र विशालबजार कम्पनी लि.ले आर्थिक वर्ष २०७३/७४, २०७४/७५, २०७५/७६, २०७६/७७ र २०७७/७८ गरी ५ वर्षको लेखा परीक्षण गराएका छन्। त्यसैगरी, राष्ट्रिय बीमा संस्थान (जीवन) ले आर्थिक वर्ष २०६९/७० देखि आर्थिक वर्ष २०७७/७८ सम्म गरी ९ वर्षको लेखा परीक्षण गराएको छैन भने राष्ट्रिय बीमा कम्पनी लि.ले आ.व. २०७३/७४ देखि २०७७/७८ सम्म गरी ५ वर्षको लेखा परीक्षण गराएको छैन । एकवर्ष ढिला गरी लेखापरीक्षण गर्ने सार्वजनिक संस्थानहरूमा क्रमशः जनकपुर चुरोट कम्पनी लि. र राष्ट्रिय आवास कम्पनी लि. रहेका छन्।

महालेखापरीक्षकको कार्यालय, अर्थ मन्त्रालय र सार्वजनिक संस्थानको तालुक मन्त्रालयबाट सार्वजनिक संस्थानको लेखा परीक्षणका लागि आवश्यक प्रबन्ध तथा निर्देशन जारी हुनेगरेको छ। तापनि सबै सार्वजनिक संस्थानले समयमै लेखा परीक्षण सम्पन्न गरी कानूनको परिपालना गर्नुपर्नेमा त्यसो गरेको पाइएन। समयमा नै लेखा परीक्षण नहुँदा वित्तीय पारदर्शिता र आर्थिक अनुशासन कमजोर हुन जान्छ। तसर्थ प्रत्येक सार्वजनिक संस्थानका कार्यकारी प्रमुखलाई लेखा परीक्षणका लागि जिम्मेवार बनाउने र यस विषयलाई निजको कार्यसम्पादनको आधार बनाउनु जरुरी छ।



### ३.११ बढी खुद नाफा आर्जन गर्ने पाँच सार्वजनिक संस्थानहरू

आर्थिक वर्ष २०७७/७८ मा बढी खुद नाफा आर्जन गर्ने पाँच सार्वजनिक संस्थानमा क्रमशः नेपाल दूरसञ्चार कम्पनी लि., नेपाल विद्युत प्राधिकरण, कृषि विकास बैङ्क लि. र राष्ट्रिय वाणिज्य बैंक लि. र नेपाल बैंक लि. रहेका छन् । ती सार्वजनिक संस्थानको खुद नाफा, शेयर लगानी, शेयर लगानीमा खुद नाफा प्रतिशत, सार्वजनिक संस्थानको खुद नाफामा यी संस्थानको योगदान र सञ्चित नाफा/नोक्सान झल्कने तालिका निम्नानुसार रहेको छ :

#### तालिका ३.१०

आर्थिक वर्ष २०७७/७८ मा बढी नाफा आर्जन गर्ने पाँच सार्वजनिक संस्थानको वित्तीय स्थिति

रकम (रु. लाखमा)

सि. नं.	संस्थान	खुद नाफा	शेयर लगानी	शेयरमा खुद नाफा प्रतिशत	सार्वजनिक संस्थानको खुद नाफामा प्रतिशत	सञ्चित नाफा/नोक्सानी
१	नेपाल दूरसञ्चार कम्पनी लि.	७१२९४	१५००००	४७.५३	२७.०४	४५६२४२
२	नेपाल विद्युत प्राधिकरण	६०९९४	१६४२४५५	३.७१	२३.१४	११०६४०
३	कृषि विकास बैङ्क	३५२७५	१६४२२६	२१.४८	१३.३८	३६५४५
४	राष्ट्रिय वाणिज्य बैङ्क लि.	३४२३६	९९८४८	३७.२७	१२.९८	३४५३८
५	नेपाल बैंक लि.	२९६१२	५७५४२	५१.४६	११.२३	३७३२४
	जम्मा	२३१४११	२१०६०७१			६७५२८९

स्रोत: सम्बन्धित संस्थानबाट प्राप्त विवरण

उपरोक्त पाँच सार्वजनिक संस्थानको विगत पाँच आर्थिक वर्षको नाफा/नोक्सानको अवस्था देहायबमोजिम रहेको पाइयो:

### तालिका ३.११

आर्थिक वर्ष २०७७/७८ मा बढी नाफा आर्जन गर्ने पाँच सार्वजनिक संस्थानको विगत पाँच आर्थिक वर्षको खुद नाफा/नोक्सानको अवस्था

रकम (रु. लाखमा)

क्र.सं.	संथान	आर्थिक वर्ष	आर्थिक वर्ष	आर्थिक वर्ष	आर्थिक वर्ष	आर्थिक वर्ष
		२०७३/७४	२०७४/७५	२०७५/७६	२०७६/७७	२०७७/७८
१	नेपाल दूरसञ्चार कम्पनी लि.	१५३७२८	१७४८३८	९७५७६	९७४९०	७१२९४
२	नेपाल विद्युत प्राधिकरण	१५१२२	३४३९२	९८१२५	११०३८५	६०९९४
३	कृषि विकास बैङ्क	२५६५२	३६५३५	४१९१६	३३३१८	३५२७५
४	राष्ट्रिय वाणिज्य बैङ्क लि.	२७७६३	३८१७५	५०४६५	४३७७३	३४२३६
५	नेपाल बैंक लि.	-	-	२५९६७	२३३२९	२९६१२

स्रोत: सम्बन्धित संस्थानबाट प्राप्त विवरण

नेपाल दुरसञ्चार कम्पनी लि., नेपाल विद्युत प्राधिकरण., कृषि विकास बैंक लि. र राष्ट्रिय वाणिज्य बैंक लि. समीक्षा अवधिभर खुद नाफामा रहेको देखिन्छ भने नेपाल बैंक लि. आर्थिक वर्ष २०७५/७६ र त्यसपछिका आर्थिक वर्षमा खुद नाफामा रहेको छ।

## खण्ड चार

### सार्वजनिक संस्थान सञ्चालनमा देखिएका चुनौती तथा सुधारको मार्गचित्र

#### ४.१ सार्वजनिक संस्थान सञ्चालनका चुनौती

मुलुकमा समग्र आर्थिक विकासको गतिलाई तीव्रता दिने, अत्यावश्यक वस्तु तथा सेवाको उत्पादन तथा बिक्री वितरणलाई प्रभावकारी बनाउने, रोजगारी सिर्जना गर्ने, मूल्यस्थिरता कायम गर्ने, बजारमा प्रतिस्पर्धात्मक वातावरण तयार गर्ने र ठूला भौतिक पूर्वाधार निर्माणलाई गतिशील बनाउने उद्देश्यले सार्वजनिक संस्थानको स्थापना भएको हो। हालको सार्वजनिक संस्थानको कार्यसम्पादन स्तरलाई विश्लेषण गर्दा यी उपलब्धिहरू हासिल गर्न केही संस्थानहरू सफलता भएका छन् भने कतिपय संस्थानले अझै अपेक्षाकृत रूपमा सञ्चालन सक्षमता हासिल नहुने नसकि सरकारको लागि वित्तीय बोझको रूपमा रहन पुगेका छन्।

संस्थानको समग्र आर्थिक तथा वित्तीय अवस्थाको विश्लेषण गर्दा मिश्रित उपलब्धि देखिन्छ। वित्तीय क्षेत्र, जनोपयोगीलगायत अन्य क्षेत्रका केही संस्थानको व्यावसायिक कार्यकुशलता र सञ्चालन नतिजा सन्तोषजनक रहेको छ। केही ठूला आकारका संस्थान र उद्योगहरूको अवस्था तत्काल सुधार गर्नुपर्ने देखिन्छ। हालसम्म राम्रो कार्यसम्पादन भएका संस्थानहरूलाई जोगाउने र समस्याग्रस्त संस्थानको प्रभावकारी ढङ्गबाट सुधार गर्ने चुनौती सरकार सामु अझैपनि टङ्कारो रूपमा रहेको छ। गैरव्यावसायिक सोच र कार्यशैली, सञ्चालन कार्यकुशलतामा कमी, प्रक्रियामुखी निर्णय, संस्थागत सुशासनको कमी, पारदर्शिता, व्यावसायिकता र जवाफदेहिताको कमजोर प्रबन्धलाई सुधार नगर्ने हो भने आगामी दिनमा समेत सार्वजनिक संस्थानको सञ्चालन र व्यवस्थापन थप चुनौतीपूर्ण बन्दै जाने देखिन्छ। सार्वजनिक संस्थानको व्यावसायिक सम्भावना, स्रोत र साधनको उपलब्धता, जनशक्ति र संरचनागत सफलतालाई अभिवृद्धि गर्न सरकारको तर्फबाट सुधारका विविध प्रयास हुँदा हुँदै पनि सार्वजनिक संस्थानको सञ्चालनमा निम्नानुसार चुनौतीहरू कायमै रहेका छन्:

१. सार्वजनिक संस्थानको सञ्चालन व्यवस्थापन, अनुगमन-मूल्याङ्कन, सम्पत्तिको विवेकपूर्ण परिचालन, निरन्तर सुधारका लागि अध्ययन-अनुसन्धान तथा प्रभावकारी कार्यान्वयन लगायतका विविध पक्षमा नियमक संरचनाका रूपमा नेतृत्वदायी भूमिका खेल्ने निकायको आवश्यकता देखिएको।

२. सार्वजनिक संस्थानमा उद्यमशीलता र सार्वजनिकतालाई समिश्रण गरी वस्तु तथा सेवाको गुणस्तर अभिवृद्धि गर्ने, बजार पहुँच विस्तार गर्ने, व्यवस्थापकीय क्षमता बढाउने र निजी क्षेत्रसँग प्रतिस्पर्धा गरी सञ्चालन दक्षता बढाउन खरीद, मूल्य निर्धारण एवं जनशक्ति व्यवस्थापनमा सरकारी परनिर्भरता कायमै रहेको।
३. सञ्चालनमा रहेका सार्वजनिक संस्थानको उच्चतम स्तरको व्यवस्थापकीय सक्षमता परिचालन गर्न आवश्यक देखिएको।
४. सार्वजनिक संस्थानको मानव संसाधनको कार्यक्षमता, उत्पादकत्व, कार्यकुशलता बढाई प्रतिस्पर्धात्मक बनाउन थप सुधार गरी बढ्दो प्रशासकीय खर्च नियन्त्रणका लागि सार्वजनिक संस्थानको कर्मचारी संख्यालाई उपयुक्त आकारमा राख्न नसकिएको।
५. सार्वजनिक संस्थानका कर्मचारीहरूको सेवा सुविधा, अवसरको वितरण र वृत्ति विकास लगायतका विषयमा एकरूपता कायम गर्न आवश्यक छ।
६. बन्द अवस्थामा रहेका सार्वजनिक संस्थानको अचल सम्पत्ति घरजग्गा, मेसिनरी सामान तथा अन्य सम्पत्तिको एकिन अभिलेखन, उपयोग तथा परिचालन गर्न आवश्यक छ।
७. सार्वजनिक संस्थानमा कोषमा व्यवस्था नगरिएको दायित्व (Unfunded Liability) निरन्तर रूपले बढ्दै गएको।
८. संस्थान सञ्चालनमा संस्थागत सुशासन (Corporate Governance) प्रवर्द्धन गर्दै पारदर्शिता र जवाफदेहिता, व्यावसायिकता, नवीन अन्वेषण र प्रविधिको प्रयोग वित्तीय अनुशासन, मितव्ययिता पद्धति विकास गर्ने कार्य अपेक्षाकृत रूपले प्रभावकारी हुन नसकेको।
९. संस्थानका प्रमुख कार्यकारी अधिकृतको नियुक्ति योग्यता र क्षमताको आधारमा खुला प्रतिस्पर्धाबाट गर्ने कार्य वैज्ञानिक र वस्तुनिष्ठ हुन नसक्नुकासाथै निजको वार्षिक कार्यसम्पादन मूल्याङ्कनको आधारमा सुविधा, दण्ड र पुरस्कार प्रणालीलाई पूर्ण रूपमा कार्यान्वयनमा ल्याउन नसकिएको।

१०. सार्वजनिक संस्थानको व्यवस्थापकीय सुधार, कार्य क्षमता अभिवृद्धि हुन नसक्दा दैनिक प्रशासनिक खर्च, तलब भत्ता लगायतका अनिवार्य दायित्वको व्ययभार बढ्दै गएको।
११. केही सार्वजनिक संस्थानहरू निरन्तर घाटामा सञ्चालन हुँदा त्यसबाट सिर्जित वित्तीय जोखिम (Fiscal Risk) ले सरकारमाथि वर्सेनि आर्थिक दायित्व एवं भार बढ्दै गएकोले त्यसलाई घटाउने उपाय अवलम्बन गर्न संस्थानको पुनर्संरचनामा गरी सञ्चालन गर्न नसकिएको।
१२. सार्वजनिक संस्थानको सञ्चालन एवं व्यवस्थापन फरक-फरक कानूनबाट भएकोले सञ्चालक समितिको संख्या एवं योग्यता, व्यवस्थापकको योग्यता, क्षमता तथा नियमन सुपरिवेक्षण जस्ता विषयमा विविधता रहेको हुँदा एकरूपता कायम गर्न एकीकृत ऐन, कार्यविधि र निर्देशिका तयार गरी सोही बमोजिम संस्थान सञ्चालन, व्यवस्थापन, अनुगमन र मूल्याङ्कन हुन नसकेको।
१३. सरकारको सहभागितामा सञ्चालन गरिरहन आवश्यक नदेखिएका संस्थानमा रहेको नेपाल सरकारको शेयर छनौटपूर्ण आधारमा उपयुक्त विधि र प्रक्रियाबाट विनिवेश गरी निजीकरणप्रति सर्वसाधारणको दृष्टिकोण सकारात्मक बनाउने प्रक्रियालाई निरन्तर दिन नसकिएको।
१४. बन्द प्रायः रहेका संस्थानहरू सम्भाव्यताको आधारमा गर्ने सञ्चालन वा विनिवेश गर्ने भन्ने विषयमा नीतिगत स्पष्टता हुन नसकेको।
१५. सञ्चालनमा रहेका केही सार्वजनिक संस्थानहरूमा व्यवस्थापकिय कमजीरी र ट्रेड युनियनको हस्तक्षेपका कारण संरचनात्मक सुधार गर्ने तथा कार्य सम्पादनमा सुधारमा असर परेको।
१६. कतिपय सार्वजनिक संस्थानहरूमा सरकारबाट प्रतिवद्धता व्यक्त गरिएका अनुदान लगायतका आर्थिक श्रोतहरू निकास हुन नसकेको अवस्था रहेको छ भने केही संस्थानमा सरकारले देखाएको भन्दा फरक आर्थिक लगानी रहेको तर सोको एकिन विवरण तयार हुन नसकेको।

१७. निजीकरण गरिएका सार्वजनिक संस्थानले निजीकरणको उद्देश्य र सम्झौतानुसार कार्यसम्पादन सुधार ल्याए नल्याएको सम्बन्धमा निजीकरण पश्चातको सुपरिवेक्षण अनुगमन तथा मूल्याङ्कन हुन नसकेको।

#### ४.२ नेपालमा सार्वजनिक संस्थान सञ्चालनको आगामी मार्गचित्र

नागरिकको संविधानप्रदत्त मौलिक हक, राज्यका निर्देशक सिद्धान्त र नीति, आवधिक योजना तथा सरकारका वार्षिक नीति तथा कार्यक्रमको कार्यान्वयन र विपद्को समयमा अत्यावश्यक पर्ने वस्तु तथा सेवाको नियमित र सुलभ आपूर्तिको लागि सार्वजनिक संस्थानको सान्दर्भिकता थप सशक्त बनेको छ। कानुनी व्यवस्था, स्रोत तथा बजारलगायतका पक्षमा सार्वजनिक संस्थानको सुधार गरी कार्यसम्पादनस्तर उकास्न आगामी दिनका लागि संस्थानको प्रभावकारी सञ्चालन र व्यवस्थापनको मार्गचित्र देहायअनुसार प्रस्तुत गरिएको छः

##### १. नीतिगत तथा कानूनी व्यवस्था:

- (क) सार्वजनिक संस्थानको कुशल एवं व्यावसायिक सञ्चालनका लागि सार्वजनिक संस्थान सञ्चालन तथा व्यवस्थापन नीति तर्जुमा गर्ने।
- (ख) सार्वजनिक संस्थानलाई प्रभावकारी रूपमा सञ्चालन र व्यवस्थापन गर्न सञ्चालन र व्यवस्थापनसम्बन्धी एकीकृत कानुन तर्जुमा गर्ने। लगानी खाका, प्रमुख कार्यकारी अधिकृतको नियुक्ति, कर्मचारीको सेवा सुविधासम्बन्धी मापदण्ड निर्माण गरी कार्यान्वयन गर्न र तालुक मन्त्रालयले प्रभावकारी अनुगमन तथा मूल्याङ्कनको एकीकृत कार्यविधि र निर्देशिका सहित भरपदो संयन्त्र बनाउने।
- (ग) वर्तमान स्थानीय/राष्ट्रिय र अन्तराष्ट्रिय परिवेश तथा त्यसले निम्त्याएको सामाजिक-आर्थिक स्थितिको विश्लेषणका आधारमा स्पष्ट सोच सहितको सार्वजनिक संस्थान सञ्चालन कार्य योजना तर्जुमा गरी कार्यान्वयनमा ल्याउने।
- (घ) नेपाल सरकारले सार्वजनिक संस्थानमा गर्नुपर्ने लगानीलाई व्यवस्थित र प्रतिफलयुक्त बनाउन सार्वजनिक संस्थान लगानी नीति तर्जुमा नीति कार्यान्वयन गर्ने।

## २. प्राथमिकता निर्धारण र वर्गीकरण:

- (क) सार्वजनिक संस्थानले प्रदान गर्ने सेवा, प्रतिस्पर्धा, सञ्चालन लागत एवं संस्थानको सान्दर्भिकता विश्लेषण गरी हाल सञ्चालनमा रहेका संस्थानहरूमध्ये सरकार संलग्न रहनुपर्ने, विनिवेश गर्नुपर्ने, सार्वजनिक निजी साझेदारीमा सञ्चालन गर्नुपर्ने, व्यवस्थापन करारमा दिने, पूर्णरूपमा निजी क्षेत्रलाई सञ्चालन गर्न दिने तथा खारेज गर्नुपर्ने गरी प्राथमिकता निर्धारण र वर्गीकरण गर्नुपर्दछ।
- (ख) सार्वजनिक संस्थानको कार्यसम्पादनस्तर, व्यावसायिकता र समग्र सक्षमताको नियमित रूपमा अध्ययन-विश्लेषण गरी तदनुसारका सुधारका कदम अगाडि बढाउन पेशाविद् र विज्ञ समूह गठन गरी निरन्तर रूपले सुधार तथा विकासका कार्य गर्ने।
- (ग) सञ्चालनमा रहेका संस्थानहरूलाई वर्गीकरण गरी सरकारले सञ्चालन गर्नुपर्ने, निजी क्षेत्र आकर्षित नहुने र राष्ट्रिय आवश्यकताका सार्वजनिक संस्थानहरू सरकारले सञ्चालन गर्ने र निजी क्षेत्रले सञ्चालन गर्दा व्यवस्थापकीय कार्यकुशलता अभिवृद्धि हुने, उत्पादकत्व बढ्ने प्रकृतिका संस्थानलाई निजीकरणको प्रकृत्यामा लिने।

## ३. संस्थानको पुनर्संचालन तथा पुनर्संरचना:

- (क) हाल सञ्चालनमा रहेका सार्वजनिक संस्थानमध्ये ठूला संस्थानको आवश्यकता, सान्दर्भिकता र कार्यप्रकृतिका आधारमा पुनर्संरचना गर्न आवश्यक छ। समान उद्देश्य तथा एकै प्रकृतिका कार्य गर्ने विभिन्न संस्थानलाई एकापसमा गाभ्ने (Merger), प्राप्ति गर्ने (Acquisition) तथा ठूला संस्थानलाई कार्य विशिष्टिकरणका लागि छुट्याउने (Unbundling) नीतिको कार्यान्वयन गर्दै जाने।
- (ख) सार्वजनिक संस्थानलाई संघीय शासन प्रणाली अनुरूप संघ, प्रदेश र स्थानीय तहको अपन्वत्व र स्वामित्व प्रवर्द्धन हुने गरी साझेदारी ढाँचा र सार्वजनिक-निजी साझेदारी ढाँचामा सञ्चालन गर्न आवश्यक अध्ययन गर्ने।
- (ग) विविध कारणले सञ्चालनको सम्भावना नै नभएका, बन्द एवं रुग्ण सार्वजनिक संस्थान सञ्चालनको सम्भावना नरहेको भए त्यस्ता संस्थानलाई खारेजी पुनः सञ्चालन वा बहिर्गमन सहितको कार्ययोजना तयार गरी कार्यान्वयन गर्ने। बन्द रहेका र खारेज गरिएका संस्थानको जग्गा, भवन, मेशिनरी र पाटपूर्जाको

प्रतिफलयुक्त क्षेत्रमा उपयोग तथा कागजातहरूको सुरक्षा गर्न आवश्यक विधि र संयन्त्र बनाउने।

(घ) सार्वजनिक संस्थानको सञ्चालन तथा व्यवस्थापनमा शासकीय व्यवस्थापनका साझेदार निजीक्षेत्रको स्वामित्व र अपनत्व अभिवृद्धि गर्ने, संस्थानको सञ्चालन ढाँचा, सेवा प्रवाहको तौर तरिकालाई मितव्ययी बनाउने।

#### ४. व्यवस्थापकीय सुधार:

(क) प्रत्येक संस्थानको प्रमुख कार्यकारी अधिकृतसँग तालुक मन्त्रालयले कार्यसम्पादन सूचक निर्धारण गरी कार्यसम्पादन उपलब्धिको न्यूनतम मापदण्ड तोकी प्रत्येक वर्ष कार्यसम्पादन सम्झौता गर्ने, आर्थिक वर्ष समाप्त भएको एक महिनाभित्र कार्यसम्पादन मूल्याङ्कन गर्ने र मूल्याङ्कनको नतिजाको आधारमा नियुक्तिले निरन्तरता पाउने वा अवकाश दिने व्यवस्था मिलाउने।

(ख) सार्वजनिक संस्थानलाई छरितो बनाई उत्पादकत्व र कार्यक्षमता प्रभावकारी बनाउन संस्थानको व्यावसायिक योजना र कार्यबोझको आधारमा नयाँ सङ्गठन तथा व्यवस्थापन सर्वेक्षण (Organization and Management Survey) गरी कर्मचारीको संख्या उपयुक्त आकारमा राख्ने नीतिलाई प्रभावकारी रूपले कार्यान्वयन गर्नुपर्दछ। प्रत्येक कर्मचारीले सम्पादन गर्नुपर्ने कामको स्पष्ट विवरण र कार्यसूचकहरूको निर्माण गरी संस्थानको कार्यसम्पादनलाई कर्मचारीको वृत्ति विकाससँग आवद्ध गर्ने नीति अवलम्बन गर्ने।

(ग) सार्वजनिक संस्थानमा आर्थिक अनुशासन कायम गर्न संस्थानको लेखापरीक्षण कार्यलाई नियमित गर्ने, लेखाप्रणालीलाई वैज्ञानिक, पारदर्शी र अन्तर्राष्ट्रिय लेखामान अनुरूप बनाउने र सबै संस्थानमा पूर्णरूपमा नेपाल वित्तीय प्रतिवेदन मानहरू (Nepal Financial Reporting Standards) कार्यान्वयन गर्ने।

(घ) समयमै लेखा परीक्षण सम्पन्न गर्नुपर्ने व्यवस्थालाई कडाइकासाथ कार्यान्वयन गर्ने। आन्तरिक नियन्त्रण र आन्तरिक लेखा परीक्षणलाई प्रभावकारी बनाउने।

(ङ) सरकारले सार्वजनिक संस्थानको व्यावसायिक योजनाका आधारमा आर्थिक र वित्तीय सम्भाव्यता देखिएका संस्थानमा मात्र लगानी गर्ने। सम्भाव्य दायित्व र नोक्सानी ब्यहोर्न कोष खडा गर्ने। साथै, संस्थानको जोखिम ब्यहोर्ने क्षमता अभिवृद्धि गर्न पुँजी वृद्धि योजना तयार गरी कार्यान्वयन गर्ने व्यवस्था मिलाउने।



- (च) सरकारको ठूलो लगानी रहेका नेपाल विद्युत प्राधिकरण, नेपाल नागरिक उड्डयन प्राधिकरण, नेपाल टेलिकम लगायतका संस्थानमा सुधारका लागि विशेष कार्ययोजना बनाई कार्यान्वयन गर्नुपर्दछ। ठूलो कारोबार भएका केही सार्वजनिक संस्थानलाई पर्याप्त पुँजी र नवीनतम प्रविधिमाफत प्रतिस्पर्धी बनाउन उपयुक्त विधि तय गरी रणनीतिक साझेदार (Strategic Partner) भित्र्याउने कार्यक्षेत्रगत खण्डीकरण वा व्यवस्थापन करारमा दिने नीति अवलम्बन गर्ने।
- (छ) सार्वजनिक संस्थानको सेवामा सुधार गरी गुणात्मकता अभिवृद्धि गर्न विद्युतीय अभिलेख तथा सूचना प्रणालीको अवलम्बन गर्ने।
- (ज) संस्थानको वित्तीय व्यवस्थापनलाई सुदृढ गर्ने, अन्तरनिकाय समन्वय, तादाम्यता र सामान्यस्यता कायम गर्ने, संस्थानमा नतिजामूलक व्यवस्थापन शैली अवलम्बन गर्ने, आफै धानिन सक्ने संस्थानको हकमा कार्य सम्पादनमा आधारित प्रोत्साहन प्रणाली अवलम्बन गर्ने र नतिजा मूल्याङ्कनका परिसूचक तयार गरी कार्यसम्पादन मापण गर्ने परिपाटी अवलम्बन गर्ने।

#### ५. निजीकरण व्यवस्थापन:

- (क) निजीकरण गरिएका संस्थानमा लामो समयदेखि समाधान हुन नसकेका विवादहरूको विश्लेषण गरी यथोचित निरूपण गर्ने। यसका लागि त्यस्ता विवाद अध्ययन-विश्लेषण गरी समाधान गर्न उच्चस्तरीय निजीकृत संस्थान विवाद व्यवस्थापन संयन्त्र बनाउने।
- (ख) निजीकरण गरिएका संस्थानको सम्झौतामा उल्लिखित प्रावधान कार्यान्वयन भए नभएको विषयमा सम्बन्धित निकायबाट अनिवार्य रूपमा वर्षको एकपटक अनगुमन गरेर सम्झौताको पूर्णपालना भए नभएको प्रतिवेदन अर्थ मन्त्रालयमा पठाई सोको कार्यान्वयन गराउने।
- (ग) सार्वजनिक संस्थानको निजीकरण गर्दा करार/ सम्झौतामा उल्लेख भएका जग्गा तथा अन्य सम्पत्तिको यकिन गरि प्रतिवद्धता बमोजिम जग्गा हस्तान्तरण गर्ने र आर्थिक कारोवारको राफसाफ गर्ने।
- (घ) निजीकरण भएका संस्थानबाट निजीकरणको उद्देश्य बमोजिम कार्य सम्पादनमा सुधार भएनभएको, उत्पादन तथा रोजगारीमा वृद्धि भएनभएको लगायतका विषयमा अध्ययन गरी आगामी निजीकरण प्रकृत्यामा सम्झौता स्वरूप मूल्याङ्कनका आधार विधि र ढाँचाको पुनरावलोकन तथा परिमार्जन गर्ने।

(ड) सम्झौताको पालना नगर्ने निजीकृत कम्पनीका सञ्चालक/लगानीकर्तासँग भएका सम्झौताको शर्तबमोजिम कारबाही प्रक्रिया अगाडि बढाउने।

खण्ड पाँच

सार्वजनिक संस्थानको तथ्याङ्कीय विवरण



## सार्वजनिक संस्थानको तथ्याङ्कीय विवरण

सि.नं.	विवरण
५.१	सार्वजनिक संस्थानको वित्तीय कार्यकुशलतासम्बन्धी संक्षिप्त विवरण
५.२	सार्वजनिक संस्थानहरूको २०७८ आषाढ मसान्तको सम्पत्ति तथा दायित्वको विवरण
५.३ (क)	सार्वजनिक संस्थानको आ.व.२०७७/७८ को खुद नाफा/नोक्सान विवरण
५.३ (ख)	सार्वजनिक संस्थानको एकीकृत वासलात
५.३ (ग)	सार्वजनिक संस्थानको एकीकृत नाफा/नोक्सान
५.४	सार्वजनिक संस्थानमा नेपाल सरकारको लगानी र प्राप्त लाभांशको विवरण (संस्थानको वित्तीय विवरण अनुसार)
५.५	सार्वजनिक संस्थानमा नेपाल सरकारको लगानी र प्राप्त लाभांशको विवरण (सार्वजनिक ऋण व्यवस्थापन कार्यालयको वित्तीय विवरण अनुसार)
५.६	सार्वजनिक संस्थानको शेयर लगानी संरचना
५.७	सार्वजनिक संस्थानको कुल सञ्चालन/बिक्री आय
५.८	सार्वजनिक संस्थानको खुद नाफा/नोक्सान
५.९	सार्वजनिक संस्थानको प्रशासकीय खर्च (कर्मचारी खर्चसहित) को विवरण
५.१०	खुद नाफाका आधारमा प्रतिकर्मचारी योगदान
५.११	नेपाल सरकारको शेयर लगानीमा देखिएको फरक रकम
५.१२	नेपाल सरकारको ऋण लगानीमा देखिएको फरक रकम
५.१३	सार्वजनिक संस्थानहरूको सञ्चित नाफा तथा नोक्सान रकमको विवरण
५.१४	कोषमा व्यवस्था नभएको सम्भावित दायित्वको विवरण (आ.व.२०७७/७८)
५.१५	विगतमा विनिवेश वा खारेज गरिएका सार्वजनिक संस्थानमा नेपाल सरकारबाट दायित्व भुक्तानी गर्न गरिएको लगानी विवरण
५.१६	सार्वजनिक संस्थानको शेयरधनीकोष (नेटवर्थ)
५.१७	सार्वजनिक संस्थानको डेब्ट/इक्विटी अनुपात
५.१८	नेपाल सरकारबाट हस्तान्तरित पुँजीको विवरण (आ.व. २०७७/७८ मा डिफर्डका रूपमा देखाएको)
५.१९	नेपाल सरकारबाट सार्वजनिक संस्थानलाई आ.व.२०७७/७८ मा प्रदान गरिएको अनुदान (सब्सिडी) विवरण
५.२०	सार्वजनिक संस्थानको विवरण

**नोट:** नेशनल कन्सल्टन्ट कम्पनी लि. र नेपाल ईन्जिनियरिङ्ग कन्सल्टेन्सि प्रा. लि. को कारोबार निरन्तर शुन्य रहेकोले यी सार्वजनिक संस्थानको वित्तीय विवरणमा समावेश गरिएको छैन।



५.१ - सार्वजनिक संस्थानको वित्तीय कार्यकुशलतासम्बन्धी संक्षिप्त विवरण

क्र.सं.	सार्वजनिक संस्थानको नाम	खुब नाफा रकम (रु.लाखमा)			खुब पुँजी लगानी रकम (रु.लाखमा)			कर्मचारी संख्या		
		आ.व. २०७७/७८ वास्तविक	आ.व. २०७८/७९ को संशोधित अनुमान	आ.व. २०७९/८० को अनुमान	आ.व. २०७७/७८ वास्तविक	आ.व. २०७८/७९ को संशोधित अनुमान	आ.व. २०७९/८० को अनुमान	आ.व. २०७७/७८ वास्तविक	आ.व. २०७८/७९ को संशोधित अनुमान	आ.व. २०७९/८० को अनुमान
	<b>औद्योगिक</b>									
१	दुग्ध विकास संस्थान	(१,६७१)	(४९९)	१९४	३१,७७५	३२,३५३	३१,०५२	७७६	७०५	१,०६३
२	जडिबुटी उत्पादन तथा प्रशोधन कम्पनी लि.	१९१	२६४	३४०	५,८८५	३,९४९	४२,८८५	२५७	२५७	२५७
३	हेटौंडा सिमेन्ट उद्योग लि.	(१,७०४)	(४०६)		७,९३६	४,०६७		४३१	३५४	३५४
४	जनकपुर चुरोट कारखाना लि.	(३४)	(४३)	(४७)	१,२९३	२९,१८६	२९,१८६	११	१०	१०
५	नेपाल औषधि लिमिटेड	(१,३७४)	(१,१३५)	(१,१८९)	(४,९७२)	(५,९६६)	(७,१५९)	९३		
६	उदयपुर सिमेन्ट उद्योग लि.	(३,०६०)	५२०	९८१	७६,६०१	१७,८०३	१८,५६२	३३०	३२०	३५०
७	नेपाल ओरिएन्ट म्याग्नासाइट प्रा.लि.	(१,४८४)	१,८८०	२,१९४	(२६,०७५)			१९	१९	१९
८	बुटवल धागो कारखाना लि.	(३५६)			(१३,०६९)			५		
९	नेपाल मेटल कम्पनी लि.	-	-	-	२,४६५	-	-	९	-	-
१०	धौवादी फलाम कम्पनी लि.	(५)	-	-	२,५६५	-	-	१२	-	-
	<b>जम्मा</b>	<b>(९,४९६)</b>	<b>४८२</b>	<b>२,४७३</b>	<b>८४,४०३</b>	<b>८१,३९२</b>	<b>११४,५२६</b>	<b>१,९४३</b>	<b>१,६६५</b>	<b>२,०५३</b>
	<b>व्यापारिक</b>									
११	कृषि सामग्री कम्पनी लि.	१,२२४	१,२८५	१,३५०	२६,११८	२१,७३९	२२,८२६	२२४		
१२	खाद्य व्यवस्था तथा व्यापार कम्पनी लि.	(५३४)	(५३४)	१,०००	२५,३५४			२८०	२२७	४१३
१३	नेपाल आयल निगम लि.	(४,३०२)	(४,४०५)	२७४	३५६,४००	१३७,६६६	१७६,५६६	६२३	८७२	८७२
१४	नेपाल वन निगम लिमिटेड	(९६)			६,६४७			११३	११३	११३
	<b>जम्मा</b>	<b>(३,७०९)</b>	<b>(३,६५४)</b>	<b>२,६२३</b>	<b>४१४,५१५</b>	<b>१५९,४०५</b>	<b>१९९,३९२</b>	<b>१,२४०</b>	<b>१,२१२</b>	<b>१,३९८</b>
	<b>सेवा</b>									
१५	औद्योगिक क्षेत्र व्यवस्थापन लि.	५	९८२		५७७,७१८	२८,७४३,२९		२२७		
१६	नेपाल पारवहन तथा गोदाम व्यवस्था के.लि.	७६७	१,०११	४५१	५,०८७	५,८६४,००	६,०५६	१२५	१२५	१२५
१७	नेपाल वायुसेवा निगम	(३६,६३०)	(३८,३२१)		३५१,११५			१,३३८		
१८	राष्ट्रिय उत्पादकत्व तथा आर्थिक विकास केन्द्र लि.	(२८५)			२५			८	८	९
१९	नेपाल नागरिक उड्डयन प्राधिकरण	७,३४१	५७६		२,२७९,१०९			८५२	१,१२२	१,१२२
२०	नेपाल पूर्वाधार निर्माण कम्पनी लि.	(५४)			२,४३७			२१		
२१	साझा यातायात सहकारी संस्था लि.	१,४३७			३७,७१२			२६८		
२२	नेपाल रेल्वे कम्पनी लि.	(१६५)			२,९६०			८०		
२३	विशाल बजार कम्पनी लि.	१,२८९			४८,६९०			४१		
	<b>जम्मा</b>	<b>(२६,२९४)</b>	<b>(३५,७५२)</b>	<b>४५१</b>	<b>३,३०४,८५२</b>	<b>३४,६०७</b>	<b>६,०५६</b>	<b>२,९६०</b>	<b>१,२५५</b>	<b>१,२५६</b>

५.१ - सार्वजनिक संस्थानको वित्तीय कार्यकुशलतासम्बन्धी संक्षिप्त विवरण

क्र.सं	सार्वजनिक संस्थानको नाम	खुद नाफा रकम (रु.लाखमा)			खुद पुँजी लगानी रकम (रु.लाखमा)			कर्मचारी/कामदार संख्या		
		आ.व. २०७७/७८ वास्तविक	आ.व. २०७८/७९ को संशोधित अनुमान	आ.व. २०७९/८०को अनुमान	आ.व. २०७७/७८ वास्तविक	आ.व. २०७८/७९को संशोधित अनुमान	आ.व. २०७९/८० को अनुमान	आ.व. २०७७/७८ वास्तविक	आ.व. २०७८/७९ को संशोधित अनुमान	आ.व. २०७९/८०को अनुमान
	<b>सामाजिक</b>									
२४	सांस्कृतिक संस्थान	(२४१)			(१,५८३)			४४		
२५	गोरखापत्र संस्थान	(८०६)	१,०९१	१,५००	१,५१८	३,३४६	४,८९४	२९७		
२६	जनक शिक्षा सामग्री केन्द्र लि.	७२२	७९४	८४१	७८,४७९			४८७	५०५	४९५
२७	नेपाल टेलिभिजन	(१,९०९)	१,९०९		१७,०५५	१७,०५५		३७५		
२८	राष्ट्रिय आवास कम्पनी लि.	३०			२४,०२४			८५		
	<b>जम्मा</b>	<b>(२,२०४)</b>	<b>३,७९४</b>	<b>२,३४१</b>	<b>११९,४९२</b>	<b>२०,४०१</b>	<b>४,८९४</b>	<b>१,२८८</b>	<b>५०५</b>	<b>४९५</b>
	<b>जनोपयोगी</b>									
२९	नेपाल खानेपानी संस्थान	(३,६३७)	(२,०३७)	(१,४२६)	९३,६२४			६१६	९३३	९३३
३०	नेपाल विद्युत प्राधिकरण	६०,९९४	१२१,२१३	१४३,८९८	४,१९०,१४५	४,३०७,२०७	४९७,४७४	८,३९४	११,१८७	११,१५६
३१	नेपाल दूरसञ्चार कम्पनी लि.	७१,२९४	७७,७४३	८२,२३९	१,१२९,२२४	९४५,१२६	८६७,०६२	३,९३९	३,९३९	३,९३९
३२	विद्युत उत्पादन कम्पनी लि.	७५५	३८५	(४२४)	४४,७४५	४५,६६४	५०,२३०	३१	२३	२५
३३	राष्ट्रिय प्रसारण प्रिड कम्पनी	१,१८२			३९,९६५			३०		
	<b>जम्मा</b>	<b>१३०,५९०</b>	<b>१९७,३०५</b>	<b>२२४,२८७</b>	<b>५,४९७,७०३</b>	<b>५,२९७,९९८</b>	<b>१,४१४,७६७</b>	<b>१३,०१०</b>	<b>१६,०८२</b>	<b>१६,०५३</b>
	<b>वित्तीय</b>									
३४	कृषि विकास बैङ्क लि.	३५,२७५	४६,८९९	४६,८९९	३१५,०५१			२,४०२		
३५	राष्ट्रिय विमा संस्थान (जीवन)	५६३			३३४,५९३			१०८		
३६	राष्ट्रिय विमा कम्पनी लि.	३,६०३			८२,७५५			८८		
३७	राष्ट्रिय वाणिज्य बैङ्क लि.	३४,२३६	५१,४४३	४६,०६१	२८६,७४३	३३५,७६६	३७३,५११	२,१८७	२,८७८	
३८	निक्षेप तथा कर्जा सुरक्षण कोष	२१,५०९	२४,३०३	२६,७३४	१६८,१४९			७७	८२	८२
३९	नेपाल स्टक एक्सचेन्ज लिमिटेड	१९,४०६	१५,५०६		६८,९७७	२५,०४२		४४		
४०	नागरिक लगानी कोष	२२,५०२	१७,८६०	२२,७५३	२,०२२,४४४	२२४,०५७	२३८,८८१	१३०	१५०	१६९
४१	हाइड्रोइलेक्ट्रीसिटी इन्भेष्टमेन्ट एण्ड डेभलपमेन्ट लि.	७,९९७	१०,१६५	११,१९०	१९५,१६९			२१	३१	३१
४२	नेपाल बैङ्क लि.	२९,६१२	४२,६३८		५५३,१६७			२,५०४		
	<b>जम्मा</b>	<b>१७४,७०३</b>	<b>२०८,८१४</b>	<b>१५३,६३७</b>	<b>४,०२६,७६५</b>	<b>५,८४,८६५</b>	<b>६१२,३९२</b>	<b>७,५६१</b>	<b>३,१४१</b>	<b>२८२</b>
	<b>कुल जम्मा</b>	<b>२६३,४८९</b>	<b>३७१,०९०</b>	<b>३८५,८१४</b>	<b>१३,४४७,७३३</b>	<b>६,१७८,६६८</b>	<b>२,३४२,०२८</b>	<b>२८,००२</b>	<b>२३,८६०</b>	<b>२१,५३७</b>



५.२ - सार्वजनिक संस्थानको २०७८ आषाढ मसान्तको सम्पत्ति तथा दायित्वको विवरण

रकम (रु. लाखमा)

क्र.सं.	सार्वजनिक संस्थानको नाम	पुंजी तथा दायित्व										सम्पत्ति					
		मुक्ता पुंजी	रोवर डिभिजन	रोवर सगानी बाणत प्राप्त प्रथमानुस रकम	चरोडा कोष	संविता नाफा/नोखात	बचत तथा विरकालीन ऋण/नैर बाधु दायित्व	बचतकारी ऋण/वित्तिय	बाधु र अन्य दायित्व तथा व्यवस्था	कुल चम्पा	हुन स्थिर सम्पत्ति	सगानी	कर्मा सगानी	पगार तथा बैङ्क मौज्जात	बाधु सम्पत्ति	अन्य सम्पत्ति	कुल चम्पा
<b>औद्योगिक</b>																	
१	दुग्ध विकास संघान	३,६६४			२३,४०८	(८,७४४)	१३,४६७		११,९३८	४३,७१३	२६,६७२	३४८		१२,६९९	३,४३२	४६३	४३,७१३
२	प्रविष्टि उत्पादन तथा प्रमोशन कं. लि.	२७४		१,१४६	२	३,१४८	१,२९३		३,१३८	९,०२३	१,२७७	२,०००		१,३३४	४,४१३		९,०२३
३	टिरोडा सिमेन्ट उद्योग लि.	९,००७				(७,८८७)	६,८१६	४,४४१	३,१०७	१४,४९३	२,८४२			६३१	९,४८०	२,४४०	१४,४९३
४	बनभुम चुटेड कारखाना लि.	४०८			४४४	(२९,१२३)	२९,४६३	९	१,२६०	२,४६३	२३४	४९४		७९३	१,०४१		२,४६३
५	नेपाल औषधि लिमिटेड	७४४			३०९	(१८,४४६)	१२,४२०	४,७११	२,९००	२,६३९	४४८	१३		१,१८४	९९३		२,६३९
६	उदयपुर सिमेन्ट उद्योग लि.	३६,४८१			६०,७४९	(४४,४९१)	३४,४८२		१६,९२४	९२,७२६	७७,०३३	६००		१६१	१,४२,०६	७३४	९२,७२६
७	नेपाल ओरिड म्यान्ससर्ट प्रा.लि.	४,४००			(४७,२८८)	१६,७१३	४,९१७		३०,७६९	४,२१०	३,१४४			१,२९६	७७१		४,२१०
८	नुदबल धानो कारखाना लि.	३,७३१			(१,६६१)	(१७,४४७)	३,४०८		१३,९९४	९२६	७४९			११६	११६		९२६
९	नेपाल मेटल कम्पनी लि.	१,७८३		१७		०	६६४		४४४	२,९९९	२,८४४			४	४०	१०	२,९९९
१०	डीवाइ फलम कम्पनी लि.	२,४००				६४			१०	२,४७४	६८०	१,४००		३४९	३४		२,४७४
<b>जम्मा</b>		<b>६३,१०४</b>	<b>-</b>	<b>१,१७३</b>	<b>८२,६६२</b>	<b>(१८०,२६३)</b>	<b>११७,७२७</b>	<b>९,६८८</b>	<b>८३,९९६</b>	<b>१७७,७८७</b>	<b>११४,९२२</b>	<b>४,९४६</b>	<b>-</b>	<b>१७,२३०</b>	<b>३४,१६२</b>	<b>४,४१८</b>	<b>१७७,७८७</b>
<b>व्यापारिक</b>																	
११	कृषि सामग्री कम्पनी लि.	८,९१४				४,८९८	११,३०६		४८,९३७	८४,०४६	११,७०९	४,४१४		४०,२९७	१७,६३४		८४,०४६
१२	खाद्य व्यवस्था तथा व्यापार कम्पनी लि.	११,४९८			२०,१९४	(१०,०३४)	३,४९३		१७,९०७	४३,२४७	३,३९७	१६,११२		३,१४७	२०,४९१		४३,२४७
१३	नेपाल आक्स निगम लि.	११०,०००			४,२७८	(१८६,४४१)	४४,४७०		२२२,१८७	४७८,४८७	६९,४४१	१९६,२७०	१,८७९	१,६४,४८३	१,७१,२४४	४,२६९	४७८,४८७
१४	नेपाल जन निगम लिमिटेड	१,१६१			१,७२४	१,७७०	१,९९२		१,६१९	८,२६६	३,१८९			४६८	४,८४२	६४७	८,२६६
<b>जम्मा</b>		<b>१३१,६७४</b>	<b>-</b>	<b>-</b>	<b>३२,०९४</b>	<b>१८९,४९२</b>	<b>६१,१४४</b>	<b>-</b>	<b>३००,६४०</b>	<b>७१४,१६६</b>	<b>८६,७३७</b>	<b>२१७,७९७</b>	<b>१,८७९</b>	<b>२१८,४०६</b>	<b>१,८४,३२०</b>	<b>४,९२६</b>	<b>७१४,१६६</b>
<b>बैंक</b>																	
१५	औद्योगिक क्षेत्र व्यवस्थान लि.	२९,३४३			४०६,८६४	४,२४३	१३६,२४७		१,१११	४७८,८२९	४,७४४	४,४४,७२४		१६,०६२	२,०१३	३२७	४७८,८२९
१६	नेपाल पारवहन तथा योजना व्यवस्था कं.लि.	१२२			७९४	४,१७०			७०४	४,७९२	२७६	७६६		३,९४८	८०१		४,७९२
१७	नेपाल वायुसेवा निगम	१,६२३			७४,७४३	(१२३,७७३)	३९,८४३		१३३,४८६	४८४,६०१	३९४,०८९	६२		७,९४२	४,४,४८६	२६,०२२	४८४,६०१
१८	महोदय उत्पादकत्व तथा आर्थिक विकास केन्द्र लि.	७९			७६	(१,०६१)	९३०		२९४	३१९	२	३०		२८१	६		३१९
१९	नेपाल नागरिक उड्डान प्राधिकरण	४७४,१९८			१,३०४,४२८	१६६,०८८	२३४,३४४		७०,८६२	२,३४९,१७१	२,०२३,३१४	१३४,२४१		१२४,८१४	४७,८९२	१८,६९७	२,३४९,१७१
२०	नेपाल पुरोधार निर्माणा कम्पनी लि.	२,४००				(६३)			९	२,४४६	८०			२,३६६			२,४४६
२१	साक्षा यातायात सहकारी संस्था लि.	३४,७३३			१,४९६		१,३८२		३२३	३८,०३४	२,४७४	३४,२०१		४४८	७११		३८,०३४
२२	नेपाल टेलि कम्पनी लि.	१००	१,४६२			(२,७१४)	४,११२		२९४	३,२४४	१३१			३,३३४	(४६१)	३४१	३,२४४
२३	विवाह चक्र कम्पनी लि.	४०,१००				१४९	८,४४१		२,३९४	४१,९६९	३९,९९९			८,४४७	३,४१३		४१,९६९
<b>जम्मा</b>		<b>६८२,८०९</b>	<b>१,४६२</b>	<b>-</b>	<b>१,७८७,७६१</b>	<b>४६,२८१</b>	<b>७७४,४३८</b>	<b>२,३९४</b>	<b>२०७,१७०</b>	<b>३,४१४,२१७</b>	<b>२,९६७,१७२</b>	<b>७२४,०३४</b>	<b>-</b>	<b>१६८,८४३</b>	<b>१०९,७६१</b>	<b>४४,३९७</b>	<b>३,४१४,२१७</b>

५.२ - सार्वजनिक संस्थानको २०७८ आषाढ मसान्तको सम्पत्ति तथा दायित्वको विवरण

रुम (रु. लाखमा)

क्र.सं.	सार्वजनिक संस्थानको नाम	पुंजी तथा दायित्व									सम्पत्ति						
		पुंजी	रोवर प्रिमियम	रोवर लगानी प्राप्त प्राप्त प्रथमस्य रुकम	बचतकोष	संचित नाफा/नोस्वान	बचत तथा विवेककारी ऋण/नैर बाधु दायित्व	बन्धकारी ऋण/वित्तिय	बाधु र अन्य दायित्व तथा व्यवस्था	कुल चाम्पा	हुन स्थिर सम्पत्ति	समाजी	कर्जा लगानी	गत तथा वैठ सौभगत	बाधु सम्पत्ति	बन्ध सम्पत्ति	कुल चाम्पा
<b>सार्वजनिक</b>																	
२४	सांस्कृतिक संस्थान	१३२	-	८	(२,४४९)	७२५			३,२६७	१,६८४	१,४७६		२	२०६	-	१,६८४	
२५	भोखापन संस्थान	११५			१,३१७	(५३५)	६२०		९,१७७	१०,६९५	२,७७९		३,७८६	४,१३१	-	१०,६९५	
२६	जनक शिक्षा सामग्री केन्द्र लि.	४,५६४			५२,७७२	(१५,२६१)	२६,५०४		७,५१५	८५,९९४	७७,७४६	१	६२१	७,६२६		८५,९९४	
२७	नेपाल टेलिभिजन	३४,०१२			२	(१९,२५१)	२,३००		६,६५७	२३,७१२	८,८२७		९,६९१	५,१९४		२३,७१२	
२८	राष्ट्रिय आवास कम्पनी लि.	५२०			२३,५०४				१,०७२	२५,०९६	२,०४४	८५	१,४२२	२१,५२२	१४	२५,०९६	
<b>जम्मा</b>		<b>३९,३४३</b>			<b>७७,६०३</b>	<b>(३७,६०३)</b>	<b>४०,१५०</b>		<b>२७,६८९</b>	<b>१४७,१८१</b>	<b>९२,८७३</b>	<b>८५</b>	<b>१५,५११</b>	<b>३८,६८८</b>	<b>१४</b>	<b>१४७,१८१</b>	
<b>जनोपयोगी</b>																	
२९	नेपाल खानेपानी संस्थान	३,४७६			६,४७४	(२०,५६२)	१०४,२२६		२०,७९९	११४,४२३	६१,५१८		४२,७६१	१०,१४४		११४,४२३	
३०	नेपाल विद्युत प्राधिकरण	१,६४२,४५०.०४			१,७२,२२६	(१,७०,६१०)	२,२६,५८२.४	२६,५८१	५,७४,१८६	४,७०९,९१२	२,०६१,१७३	५५,७,१५१	२३५,८८९	२२७,६६७	५९९,११२	९,९२०	४,७०९,९१२
३१	नेपाल दूरसंचार कम्पनी लि.	१,४०,०००			२९०,५८०	(४६,२४२)	२३२,४०२		३,४८,९४५	१,४७८,१६९	६०९,४९४	४,४१,५६१	२४०,९२९	१,०७,१४५	७२,९५५	३,७४५	१,४७८,१६९
३२	विद्युत उत्पादन कम्पनी लि.	४०,५५८	२,५००		१,६४५	३२			२२३	४४,९६८	२,५९८	६,८८९	३,०९१	३१,३८९	१,००९	४४,९६८	
३३	राष्ट्रिय प्रशस्त्या सिङ्ग कम्पनी	३,४००.००		०.००		(४४८.२९)	३७.११	०.००	४३६.७०	४०४०२.१०	४,४२३.२८	२८०.५०	८८५.९६	१०७५.३६	२,४७९.००	४०४०२.१०	
<b>जम्मा</b>		<b>१,८७१,८८९</b>	<b>२,५००</b>		<b>४६९,२८०</b>	<b>(५,४२,५०३)</b>	<b>२,६०१,५३१</b>	<b>२६,५८१</b>	<b>९,४५,५९०</b>	<b>६,४६८,८७३</b>	<b>३,७३३,२७७</b>	<b>१,००५,८७३</b>	<b>५८६,८१८</b>	<b>३८९,५४९</b>	<b>७१,५१४</b>	<b>६,४६८,८७३</b>	
<b>वित्तीय</b>																	
३४	कृषि विकास बैङ्क लि.	१६४,२२६			११४,२८०	३६,५४५		१,८१५,०५०	९,४,३०२	२,२१५,४०३	१७,४२६	३८१,७६६	१,५०५,९८४	२,४५,९५९	३०,६५६	४३,६२३	२,२१५,४०३
३५	राष्ट्रिय विद्या संस्थान (बीचन)	१,८१०			३,४२१	३२९,३६१			३६,२६१	३७०,८४५	७६३	२९५,७२५	१४,३३९	८,३२६	५१,७०२	३७०,८४५	
३६	राष्ट्रिय विद्या कम्पनी लि.	२६६६.३९		०.००		३१४८५.११	२४२०१.८१		१७७७५.५२	७६२२८.८३	४३२.१०	१४२५७.१८	६०१७.७६	५५२१.५९		७६२२८.८३	
३७	राष्ट्रिय वाणिज्य बैङ्क लि.	९९८४८.९२		१०००.००	१२०३५६.०५	३४५३८.०४	२६८२६६१.५१	१३०४७०.०६	३०९९८७५.४७	१९०२१.५८	७१३९१९.११	१७७८७०९.८२	१८७३५१.५७	३६१०५१.५५	३६८२२.९४	३०९९८७५.४७	
३८	निवेश तथा कर्जा सुरक्षा कोष	१००,०००			६१,८३०	१,१४०	५,९८०		२,१२३	१७०,२७३	४,०५२	१,५८,३०२	७,४२२		४९६	१७०,२७३	
३९	नेपाल स्टक एक्सचेन्ज लिमिटेड	६,०००			३८,७४७	२३,८५०		११,६६३	१०,६६४	९०,८२४	३,२२८	७१,०२६	१,३,९२०	२,०४४	५९६	९०,८२४	
४०	नागरिक लगानी कोष	३२,७००	१२,६४९		११४,३९९	१६०,८९९	१,७०१,९४८	१६६,३३८	४०१	२,१,९८२	२१,८१२	२११,२२५	५३१,१८६	१,२४८,९७३	४०१	२,१,९८२	
४१	हाइड्रोइलेक्ट्रिसिटी इन्भेस्टमेन्ट एण्ड डेभलपमेन्ट कम्पनी लि.	१,६५,०००.००			९५,०२५	८१,३१.२२	१,२२,४९३		५२०८.०६	२,००,७७.७८	१,४०.९९	७५,६८.७०	१,८१,३७.६८	१,५४,९१२	९७२.८५	३६.४३	२,००,७७.७८
४२	नेपाल बैङ्क लि.	१,२६,३६८	४,३१९		१,६४,१५१	३७,३४४	२२१,०१५	१,६२८,५३४	४,१,१५४	२,२२६,५५५	१,२३,९९९	३,८५,२५९	१,५१९,५९१	६५,२८५	११२,२४४	१,२३,९९९	
<b>जम्मा</b>		<b>६९०,६२०</b>	<b>१६,९६८</b>	<b>१०,०००</b>	<b>६,५३,२५५</b>	<b>३३७,२८३</b>	<b>२,२९५,३५१</b>	<b>६,३०३,८५६</b>	<b>३,४२,२६०</b>	<b>१०,६४८,५७२</b>	<b>१९०,८६२</b>	<b>२,२३६,०४२</b>	<b>५,५३१,१५०</b>	<b>१,७८२,७९०</b>	<b>५७,६७१</b>	<b>१०,६४८,५७२</b>	
<b>कुल चाम्पा</b>		<b>३,४७९,४१३</b>	<b>२०,९३०</b>	<b>११,१७३</b>	<b>३,१०३,६५६</b>	<b>९१७,७९३</b>	<b>५,८९०,४४२</b>	<b>६,३४६,५१०</b>	<b>१,९०६,८५४</b>	<b>२१,६७९,७९६</b>	<b>६,६८६,७७२</b>	<b>५,१११,७८६</b>	<b>६,०१९,८५७</b>	<b>२,५९३,४४८</b>	<b>१,६५३,६९६</b>	<b>२१,६७९,७९६</b>	



५.३ (क) - सार्वजनिक संस्थानको आ.व.२०७७/७८ को खुद नाफा/नोक्सान विवरण

रकम (रु. सयसक)

क्र.सं.	सार्वजनिक संस्थानको नाम	साविकको संस्थाको नाम/ विधि/ विधि/ नाम/ नाम	सामग्रीगत प्राप्त नाम	मूल्य प्राप्त	कुल मूल्य	प्रत्यक्ष व्ययकोटि चर्च	अनिवार्य चर्च	प्रत्यक्ष चर्च	व्याज चर्च	हस्तगत/ नगोटापनिबन्ध	कोषिक मूल्य/ ईनिभरलेट चर्च	मूल्य चर्च	मूल्य मूल्य	अनिवार्य योग्य मूल्य	भाष्य कर चर्च	देवल्य कर चर्च (भाष्यको)	कुल चर्च	खुद फल
२९	नेपाल सहयोगी संस्थान	६,१३८		२,३२६	८,४६४	२,४१४	२,८०५	८०६	४,१०३	१,४११		१,१४	४४४				१२,१००	(३,६३४)
३०	नेपाल विद्युत प्राधिकरण	७०८,४११	३१३	११०,८०८	८१९,८६३	४६९,८२१	४०,४४४	२,४८१	४४,८२२	८३,८०७	४,३१६	३,३१०		१,२३४	६४४	१,००६	७६४,८६८	६०,९९४
३१	नेपाल दूरभाष कम्पनी लि.	३४९,३४७	४१,३११	११,४२९	४२९,०९९	१२८,९४२	६,८१६	१,७०९	८,३६९	६९,०४४	४,७०२	(४४६,८४)	(७३)	४,६३६	४९,१४८	(४,७७३,४४)	३४०,८०४	७९,९९४
३२	विद्युत उपकरण कम्पनी लि.			२२१०,६३	२२१०,६३		११०,६०	१७४,६४			६६,१०				३४४,१३	०,११	१,४४४,१३	७४४,४०
३३	संविन प्रशासन विन कम्पनी			११२०,०२	११२०,०२		२४८,८१	१२४,४८			४४,०८				२९६,४३	४,२८	७३८,१८	११,८१,८४
	<b>कुल</b>	<b>१०७४०८४,७४</b>	<b>४१०११,६०</b>	<b>११४७६,६१</b>	<b>१२६१४४४,६६</b>	<b>७२४१११,०६</b>	<b>११७६२२,००</b>	<b>११४४४,४४</b>	<b>६७९९,८२</b>	<b>१४७१०२,४६</b>	<b>१००७६,६१</b>	<b>२७७,११</b>	<b>१०६६,११</b>	<b>६८७०,६२</b>	<b>४४२४४,३०</b>	<b>-३६९०,२६</b>	<b>११३०९६६,४१</b>	<b>१३०८९,४४</b>
	<b>विशेष</b>																	
३४	सुवि विकास बैंक लि.	१४२२२०,४६	१४४६०,१०	१६४११,७६	१८२११६,३२	२१७३,२७	३३११३,८०	११४,४४	८२४६३,२८	२७६,६६	१२१४,२४	४००,१६		१४४४०,७१	११००,००	१४६८४३,७१	३४२७४,६०	
३५	संविन विकास संस्थान (बीकम)	०,००	२३६,४७	०,००	२३६,४७	०,००	१८३,००	१६०,४७	०,००	०,००	०,००	०,००	०,००	४९,००	०,००	०,००	१,८३६,४७	४,६३,००
३६	संविन विकास कम्पनी लि.	४०२१,००	४७६,००	७६७४,००	१६४९१,००	४२३,००	१८०,००	७९,००	८६,००	१९३४,००	७४,००	६९,७३,००	३९२,००	१२९९,००			१२८४६,००	३६०३,००
३७	संविन बचिवन बैंक लि.	१६२२९१,०८	७९४०,१०	१३६९०,१९	१८६९८६,६६	३१९४,८०	२७७४९,१४	१९४४,१०	८०९६,४९	२३६६,८९	७२३३,८०	२४८२,४९		२४७२,६४	४८९,४९	८०४९,६९	१४६९९२,१९	३४२३६,२८
३८	विशेष तला कर्जा सुलभ कोष	२२२४६,४९	११२९९,१०	७०,६३	३३७४३,४४	१८७,००	४८०,२८	२६४,४४	२१३,३०	१८४,११				३००,१७	१२९१,४०	-३९०,२९	१२२१४,४९	२१४०८,९४
३९	नेपाल स्टक एक्सचेंज लिमिटेड	२३४४८,२९	४२७,४०	६८०३,६६	३०६४९,४४	१९२,०९	१६९,४७	१०३,७०	३०३,००	२१०,९३				२८०,६६	८३१०,३६	-४०,७९	१९२४३,८४	१९,४०४,६०
४०	कार्यिक लागी कोष	१४४४०३,४३			१४४४०३,४३	११०२४,०९	२०६,८९	१४४,६८	८४,००	१७२०,००				२८६,२६			१४४४०३,८४	२२४०९,६९
४१	साविककोष/संविन/ईनिभरलेट/साविक/संविन/ईनिभरलेट कम्पनी लि.	९,६९	१२९८०,०६	१,००	१३९९९,०२		१६८,४४	२८३,४१		३३,३७	४८,२०			६१०,६०	३७४६,२३	-३,२४	४९९,४,४८	७९,६,४,४४
४२	नेपाल बैंक लि.	११८८०१,६६	९४३०,७६	११०६,८८	११९९०८,३०	२१९,१०	२१२८,०६	४१७९,६८	४४६६०,१४	१७७९,०९	७९,७९,२९	६७३,१८		२०९,४,४४	१२७९,३६	३३६,४,३	१०८८६,००	२९६९,३०
	<b>कुल</b>	<b>६३०९०,३२</b>	<b>६३८०१,३८</b>	<b>४४७४६,६१</b>	<b>७६०९१,३१</b>	<b>११११२,२७</b>	<b>८६९३,२८</b>	<b>२८४४३,४१</b>	<b>२१७६०,४१</b>	<b>७८०,८९</b>	<b>१४८६,४१</b>	<b>१४८६,८४</b>	<b>६९७,००</b>	<b>६६२२,०८</b>	<b>४७३४,८०</b>	<b>१३४६,८९</b>	<b>४७४६,३६</b>	<b>१७४०२,९६</b>
	<b>खुद फल</b>	<b>४४४१११,८४</b>	<b>१४४२१,४४</b>	<b>२१८१,८०</b>	<b>४८८७४,४२</b>	<b>३३६९६,०१</b>	<b>२६६६६,४६</b>	<b>८१०८,६९</b>	<b>३२४११,६९</b>	<b>२०६८०,३३</b>	<b>२४९१,८०</b>	<b>१७६४,२२</b>	<b>७०३१,००</b>	<b>१३८६,४३</b>	<b>१०९११,६६</b>	<b>३४८,२४</b>	<b>४६९४,७६</b>	<b>२१३६,८०</b>

५.३ (ख) - सार्वजनिक संस्थानको एकीकृत बासलात

विवरण	रकम (रु. लाखमा)		आषाढ मसान्त २०७७ सम्मको तुलनात्मक फरक (प्रतिशतमा)
	आषाढ मसान्त २०७७ सम्म	आषाढ मसान्त २०७८ सम्म	
चुक्ता पुँजी	३,११०,७९१	३,४७९,४३९	११.८५
शेयर प्रिमियम	१७,८९९	२०,९३०	१६.९३
शेयर लगानी बापत प्राप्त एडभान्स रकम	१७३	११,१७३	६,३५८.८५
जगेडा कोष	३,१५५,०५१	३,१०३,६५६	(१.६३)
संचित नाफा/(नोक्सान)	७५५,११९	९१७,७९३	२१.५४
मध्यम तथा दिर्घकालीन ऋण	२,८२७,७१३	५,८९२,४४२	१०८.३१
अल्पकालीन ऋण/निक्षेप	७,०७०,६३०	६,३४२,५१०	(१०.३०)
चालु र अन्य दायित्व तथा व्यवस्था	२,२१७,५७६	१,९०६,८५४	(१४.०१)
<b>कुल जम्मा</b>	<b>१९,१५४,९५३</b>	<b>२१,६७२,७९६</b>	<b>१३.१४</b>
खुद स्थिर सम्पत्ति	६,११६,१६७	६,६८६,७७२	९.३३
लगानी	३,१२४,४७७	४,१९१,७८६	३४.१६
कर्जा लगानी	४,९५७,१३५	६,०१९,८४७	२१.४४
नगद तथा बैङ्क मौज्जात	१,२१५,०३३	२,५९३,४४८	११३.४५
चालु सम्पत्ति	३,०७३,४२६	१,६५३,६१६	(४६.२०)
अन्य सम्पत्ति	६६८,७१६	५२७,३२७	(२१.१४)
<b>कुल जम्मा</b>	<b>१९,१५४,९५४</b>	<b>२१,६७२,७९६</b>	<b>१३.१४</b>

५.३ (ग) - सार्वजनिक संस्थानको एकीकृत नाफा/नोक्सान

विवरण	रकम (रु. लाखमा)		फरक (प्रतिशतमा)
	आ.व.२०७६/७७	आ.व.२०७७/७८	
ग्राहकसँगको सम्झौतामा आधारित आय/विक्री आय/व्याज आय	४,२१९,५६१	४,३४९,३४३	३.०८
लगानीबाट प्राप्त आय	१९०,५७६	१३४,२१६	(२९.५७)
अन्य आय	१९३,७४८	२९८,१८७	५३.९०
<b>कुल आय</b>	<b>४,६०३,८८५</b>	<b>४,७८१,७४६</b>	<b>३.८६</b>
प्रत्यक्ष व्यापारिक खर्च	२,७३६,७७७	३,३९६,९७०	२४.१२
कर्मचारी खर्च	२५७,७२६	२६९,६६२	४.६३
प्रसासनिक खर्च	९८,३९३	८१,०९०	(१७.५९)
व्याज खर्च	४१९,१८५	३२४,११४	(२२.६८)
हासकट्टी/अमोरटाइजेसन	१६८,१४२	२०६,८७४	२३.०४
जेखिम व्यवस्था/ ईम्पेयरमेन्ट खर्च	३०,०६१	२४,९१८	(१७.११)
अन्य खर्च	१५२,१६५	१७,६५३	(८८.४०)
अन्य व्यवस्था	६७,२२४	७०,३२३	४.६१
चालु कर खर्च	१६६,९९२	१०९,२१३	(३४.६०)
डेफर्ड कर खर्च/(आम्दानी)	८३३	३,४८३	३१८.२६
कर्मचारी बोनस व्यवस्था	२३,४०७	१३,८५९	(४०.७९)
<b>कुल खर्च</b>	<b>४,१२०,९०४</b>	<b>४,५१८,१५८</b>	<b>९.६४</b>
<b>खुद नाफा</b>	<b>४८२,९८१</b>	<b>२६३,५८८</b>	<b>(४५.४२)</b>

तालिक ५.४ - सार्वजनिक संस्थानमा नेपाल सरकारको लगानी र प्राप्त लाभाराको विवरण  
(संस्थानको वित्तीय विवरणअनुसार)

रकम (रु.लाखमा)

क्र.सं.	सार्वजनिक संस्थानको नाम	भा.ब. २०७७/७८ सम्मको शेयर लगानी	भा.ब. २०७७/७८ सम्मको ऋण लगानी			कुल लगानी	प्राप्त लाभारा
			भान्तरिक	वास्तु	जम्मा		
<b>औद्योगिक</b>							
१	दुग्ध विकास संस्थान	३,६६४	२४४	४९३	७३८	४,४०२	०
२	जडियुटी उत्पादन तथा प्रशोधन कम्पनी लि.	२४१	८००	-	८००	१,०४१	०
३	हेटौडा सिमेन्ट उद्योग लि.	९,००७	१,२००	-	१,२००	१०,२०७	०
४	जनकपुर चुरोट कारखाना लि.	४०८	२९,४६३	-	२९,४६३	२९,८७१	०
५	नेपाल औषधि लिमिटेड	७४५	१२,४२०	-	१२,४२०	१३,१६५	०
६	उदयपुर सिमेन्ट उद्योग लि.	३६,४८१	१७,२४०	-	१७,२४०	५३,७२१	०
७	नेपाल ओरिज्ड म्यारमासाइट प्रा.लि.	३,७४०	८,१९४	-	८,१९४	११,९३४	०
८	बुटवल धागो कारखाना लि.	३,३४९	२,४०८	-	२,४०८	५,७५७	०
९	नेपाल मेटल कम्पनी लि.	१,२२९	६६४	-	६६४	१,८९३	०
१०	धोबादी फलाम कम्पनी लि.	२,४००	-	-	-	२,४००	०
	<b>जम्मा</b>	<b>६१,३८४</b>	<b>७२,६४४</b>	<b>४९३</b>	<b>७३,१३८</b>	<b>१३४,५२१</b>	<b>०</b>
<b>व्यापारिक</b>							
११	कृषि सामग्री कम्पनी लि.	८,७१०	-	-	-	८,७१०	०
१२	खाद्य व्यवस्था तथा व्यापार कम्पनी लि.	११,४९८	-	-	-	११,४९८	०
१३	नेपाल आयल निगम लि.	१०९,४०७	-	-	-	१०९,४०७	२१८८१
१४	नेपाल बन निगम लिमिटेड	१,११८	-	-	-	१,११८	०
	<b>जम्मा</b>	<b>१३०,८३३</b>	<b>-</b>	<b>-</b>	<b>-</b>	<b>१३०,८३३</b>	<b>२१८८१</b>
<b>सेवा</b>							
१५	औद्योगिक क्षेत्र व्यवस्थापन लि.	२९,२५९	-	-	-	२९,२५९	०
१६	नेपाल पारवहन तथा गोदाम व्यवस्था कं.लि.	१२२	-	-	-	१२२	०
१७	नेपाल वायुसेवा निगम	१,६२३	६४,०६४	२८८	६४,३५२	६५,९७५	०
१८	राष्ट्रिय उत्पादकत्व तथा आर्थिक विकास केन्द्र लि.	१९	९३०	-	९३०	९४९	०
१९	नेपाल नागरिक उड्डयन प्राधिकरण	५७४,१९८	१९४,०४६	२७,६४४	२२१,६८०	७९५,८८८	०
२०	नेपाल पूर्वाधार निर्माण कम्पनी लि.	२,४००	-	-	-	२,४००	०
२१	साझा यातायात सहकारी संस्था लि.	३२,६१४	-	-	-	३२,६१४	०
२२	नेपाल रेल्वे कम्पनी लि.	१००	४,०७०	-	४,०७०	४,१७०	०
२३	विशाल जत्रार कम्पनी लि.	३९,६००	-	-	-	३९,६००	०
	<b>जम्मा</b>	<b>६८०,०३६</b>	<b>२६३,११०</b>	<b>२७,९३२</b>	<b>२९१,०५१</b>	<b>९७१,०७८</b>	<b>०</b>
<b>सामाजिक</b>							
२४	सांस्कृतिक संस्थान	१३२	७२५	-	७२५	८५७	०
२५	गौरखापत्र संस्थान	११५	६२०	-	६२०	७३५	०
२६	जनक शिक्षा सामग्री केन्द्र लि.	४,४६४	१३,९००	-	१३,९००	१८,३६४	०
२७	नेपाल टेलिभिजन	३४,०१२	२,३००	-	२,३००	३६,३१२	०
२८	राष्ट्रिय आवास कम्पनी लि.	४२०	-	-	-	४२०	०
	<b>जम्मा</b>	<b>३९,३४३</b>	<b>१७,५४५</b>	<b>-</b>	<b>१७,५४५</b>	<b>५६,८८८</b>	<b>०</b>
<b>जनोपयोगी</b>							
२९	नेपाल खानेपानी संस्थान	३,४७६	१०४,२३६	१,४२७	१०५,६६९	१०९,१३९	०
३०	नेपाल विद्युत प्राधिकरण	१,६४२,४४५	६४७,७२१	१,१६९,६८६	१,८१९,४०६	३,४६९,८६२	०
३१	नेपाल दूरसंचार कम्पनी लि.	१३७,२४२	-	-	-	१३७,२४२	४४८९४
३२	विद्युत उत्पादन कम्पनी लि.	२७,६६०	-	-	-	२७,६६०	०
३३	राष्ट्रिय प्रसारण सिड कम्पनी लि.	३४,९००	-	-	-	३४,९००	०
	<b>जम्मा</b>	<b>१,८४५,७३३</b>	<b>७६१,९५७</b>	<b>१,१६३,११३</b>	<b>१,९२४,०७६</b>	<b>३,७७०,८०३</b>	<b>४४८९४</b>
<b>वित्तीय</b>							
३४	कृषि विकास बैङ्क लि.	५,६०४९	५,३८५	-	५,३८५	६१,४३४	१०९,५५
३५	राष्ट्रिय विमा संस्थान (जीवन)	४०३	-	-	-	४०३	०
३६	राष्ट्रिय विमा कम्पनी लि.	१,२६७	-	-	-	१,२६७	०
३७	राष्ट्रिय वाणिज्य बैङ्क लि.	९१,८२०	-	-	-	९१,८२०	४०४१
३८	निक्षेप तथा कर्जा सुरक्षण कोष	९०,०००	-	-	-	९०,०००	०
३९	नेपाल स्टक एक्सचेंज लिमिटेड	३,४२०	-	-	-	३,४२०	१४८०
४०	नागरिक लगानी कोष	७,६३२	-	-	-	७,६३२	०
४१	हाइड्रोइलेक्ट्रीसिटी इन्भेष्टमेन्ट एण्ड डेभलपमेन्ट कम्पनी लि.	११०,०००	-	-	-	११०,०००	०
४२	नेपाल बैङ्क लि.	६४,४४७	-	-	-	६४,४४७	९२०७
	<b>जम्मा</b>	<b>४२५,२३८</b>	<b>५,३८५</b>	<b>-</b>	<b>५,३८५</b>	<b>४३०,६२३</b>	<b>२५६९२</b>
	<b>कुल जम्मा</b>	<b>३,१८२,४६७</b>	<b>१,१२०,६४१</b>	<b>१,१९१,५३८</b>	<b>२,३१२,१७९</b>	<b>५,४९४,७४६</b>	<b>१०२,४६८</b>

**तालिक ५.५ - सार्वजनिक संस्थानमा नेपाल सरकारको लगानी र प्राप्त लाभशंको विवरण  
(सार्वजनिक ऋण व्यवस्थापन कार्यालयको वित्तीय विवरणअनुसार)**

क्र.सं.	सार्वजनिक संस्थानको नाम	आ.व. २०७७/७८ सम्मको शेरर लगानी	आ.व. २०७७/७८ सम्मको ऋण लगानी			कुल लगानी	आ.व. २०७६/७७ को २०७७/७८ मा प्राप्त साभस
			आन्तरिक	बाह्य	जम्मा		
<b>औद्योगिक</b>							
१	दूरघ विकास संयान	३,६६४.२५	२,०००.००	-	२,०००.००	५,६६४.२५	-
२	बडिबुटी उत्पादन तथा प्रशोधन कम्पनी लि.	१,३९६.५४	८००.००	४९३.४९	१,२९३.४९	२,६९०.०३	-
३	रेडीङ्ग सिमेन्ट उद्योग लि.	९,००६.८५	-	१,२००.००	१,२००.००	१०,२०६.८५	-
४	जनकपुर पुरोद कारखाना लि.	४०८.३७	२९,४६२.७७	-	२९,४६२.७७	२९,८७१.१४	-
५	नेपाल औषधि लिमिटेड	७४७.९९	१२,४१९.९६	-	१२,४१९.९६	१३,१६७.९५	-
६	उदयपुर सिमेन्ट उद्योग लि.	३६,४८१.००	-	१७,२५०.००	१७,२५०.००	५३,७३१.००	-
७	नेपाल ओरिण्ड म्याग्नासाइट प्रा.लि.	२,७५०.००	८,१९५.००	-	८,१९५.००	११,९४५.००	-
८	बुटवल धागो कारखाना लि.	३,३५१.१५	११,२००.९१	-	११,२००.९१	१४,५५२.०६	-
९	नेपाल मेटल कम्पनी लि.	१,२२९.०४	६६४.५३	-	६६४.५३	१,८९३.५७	-
१०	गौबादी फलाम कम्पनी लि.	२,५००.००	-	-	-	२,५००.००	-
	<b>जम्मा</b>	<b>६२,५३५.१९</b>	<b>६४,७४३.१७</b>	<b>१८,९४३.४९</b>	<b>८३,६८६.६६</b>	<b>१४६,२२१.८५</b>	-
<b>व्यापारिक</b>							
११	कृषि सामग्री कम्पनी लि.	९,००७.४२	१,५०६.१५	-	१,५०६.१५	१०,५१३.५८	-
१२	खाद्य व्यवस्था तथा व्यापार कम्पनी लि.	११,६८५.९६	३,२७७.६८	-	३,२७७.६८	१४,९६३.६४	-
१३	नेपाल आषल निगम लि.	१०९,४०७.४८	-	-	-	१०९,४०७.४८	१८८१.००
१४	नेपाल बन निगम लिमिटेड	१५४.८२	-	३०.३४	३०.३४	१८५.१६	-
	<b>जम्मा</b>	<b>१३०,२५५.६९</b>	<b>४७८३.८३</b>	<b>३०.३४</b>	<b>४८१.४१</b>	<b>१३१,०६९.६६</b>	<b>१८८१.००</b>
<b>शेवा</b>							
१५	औद्योगिक क्षेत्र व्यवस्थापन लि.	२९,२५९.००	-	-	-	२९,२५९.००	-
१६	नेपाल पारवहन तथा गोदाम व्यवस्था कं.लि.	१२२.४३	-	-	-	१२२.४३	-
१७	नेपाल वायुसेवा निगम	२,७९२.६६	५,८९३.२७	६४.७३	५,९५८.००	९,७५०.६६	-
१८	राष्ट्रिय उत्पादकत्व तथा आर्थिक विकास केन्द्र लि.	१९.००	९२९.५४	-	९२९.५४	९४८.५४	-
१९	नेपाल नागरिक उड्डयन प्राधिकरण	६०३,१५४.५४	११०.९१	२१४,९४८.९०	२१५,०५९.८१	८१८,२१५.३६	-
२०	नेपाल पूर्वाधार निर्माण कम्पनी लि.	२,५०९.१०	-	-	-	२,५०९.१०	-
२१	सासा यातायात सहकारी संस्था लि.	३२,६१४.७७	-	-	-	३२,६१४.७७	-
२२	नेपाल रेल्वे कम्पनी लि.	१,५६१.७७	४,०६९.९२	-	४,०६९.९२	५,६३१.६९	-
२३	विशाल बजार कम्पनी लि.	३९,६००.००	-	-	-	३९,६००.००	-
	<b>जम्मा</b>	<b>७१,२६३.२७</b>	<b>११००३.६५</b>	<b>२१५,०१३.६३</b>	<b>२२६,०१७.२८</b>	<b>९३६६५०.५६</b>	-
<b>सामाजिक</b>							
२४	सांस्कृतिक संस्थान	१३२.०९	२,३७५.३१	-	२,३७५.३१	२,५०७.४०	-
२५	गोरखापत्र संस्थान	११५.१७	४००.००	-	४००.००	५१५.१७	-
२६	जनक शिक्षा सामग्री केन्द्र लि.	४,५६३.८१	१३,९००.००	-	१३,९००.००	१८,४६३.८१	-
२७	नेपाल टेलिभिजन	३४,०११.९८	२,३००.००	-	२,३००.००	३६,३११.९८	-
२८	राष्ट्रिय आवास कम्पनी लि.	५२०.००	-	-	-	५२०.००	-
	<b>जम्मा</b>	<b>३९,३४३.०५</b>	<b>१८,९७५.३१</b>	<b>०.००</b>	<b>१८,९७५.३१</b>	<b>५८,३१८.३६</b>	<b>०.००</b>
<b>जनौपयोगी</b>							
२९	नेपाल खानेपानी संस्थान	२,४७५.७६	९२,५४०.०६	६९,७२१.९२	१६२,२६१.९७	१६५,७३७.७४	-
३०	नेपाल विद्युत प्राधिकरण	१,५२४,९६९.३९	५७९,४११.००	१,४४२,३६४.४८	२,०२१,७७५.४७	३,५४६,७४४.८६	-
३१	नेपाल दूरसंचार कम्पनी लि.	१३७,२४२.१३	-	-	-	१३७,२४२.१३	४४८९.००
३२	विद्युत उत्पादन कम्पनी लि.	३०,१६०.००	-	७,९२०.७८	७,९२०.७८	३८,०८०.७८	-
३३	राष्ट्रिय प्रसारण सिड कम्पनी	३४,९००.००	-	-	-	३४,९००.००	-
	<b>जम्मा</b>	<b>१,७३०,७७५.२८</b>	<b>६७१,९५१.०५</b>	<b>१,५५२,००७.१७</b>	<b>२,१९१,९५८.२२</b>	<b>३,९२२,७०५.५०</b>	<b>४,५८९.००</b>
<b>वित्तीय</b>							
३४	कृषि विकास बैङ्क लि.	१००,३०३.३२	९१.६७	८३५.७६	९२७.४३	१०१,२३३.७४	६४०४.४०
३५	राष्ट्रिय विमा संस्थान (जीवन)	५०२.८३	-	-	-	५०२.८३	-
३६	राष्ट्रिय विमा कम्पनी लि.	१,२६७.०८	-	-	-	१,२६७.०८	-
३७	राष्ट्रिय वाणिज्य बैङ्क लि.	९६,०२४.२५	-	-	-	९६,०२४.२५	३१५०.७०
३८	निक्षेप तथा कर्जा सुरक्षण कोष	९०,०००.००	-	-	-	९०,०००.००	-
३९	नेपाल स्टक एक्सचेन्ज लिमिटेड	२,९३२.८७	-	-	-	२,९३२.८७	८७९.९४
४०	नागरिक लगानी कोष	१२,४१६.५३	-	-	-	१२,४१६.५३	-
४१	हाइड्रोइलेक्ट्रीसिटी इन्भेस्टमेन्ट एण्ड डेभलपमेन्ट कम्पनी लि.	११०,०००.००	-	-	-	११०,०००.००	-
४२	नेपाल बैङ्क लि.	५७,५४२.३८	-	-	-	५७,५४२.३८	-
	<b>जम्मा</b>	<b>४७०,९२२.२७</b>	<b>९१.६७</b>	<b>८३५.७६</b>	<b>९२७.४३</b>	<b>४७१,९१९.७०</b>	<b>१०,४३५.०४</b>
	<b>कुल जम्मा</b>	<b>३१४,६५०.६५</b>	<b>७७१,५४८.६८</b>	<b>१७५,४८३.०९</b>	<b>२५२,६३७.०७</b>	<b>५६७,२८८.८२</b>	<b>६७२१४.०४</b>



तालिक ५.६ - सार्वजनिक संस्थानको शेयर लगानी संरचना

रकम (रु.लाखमा)

क्र.सं.	सार्वजनिक संस्थानको नाम	आ.ब. २०७७/७८ सम्मको नेपाल सरकारको शेयर लगानी	संस्थान तथा अन्य	कुल चुक्ता पुँजी	नेपाल सरकारको शेयर लगानी (प्रतिशतमा)	अन्य संस्थानको शेयर लगानी (प्रतिशतमा)
<b>औद्योगिक</b>						
१	दुग्ध विकास संघान	३६६४	०	३६६४	१००.००	-
२	जडिबुटी उत्पादन तथा प्रशोधन कम्पनी लि.	२४१	३४	२७५	८७.५८	१२.४२
३	हेटौडा सिमेन्ट उद्योग लि.	९००७	०	९००७	१००.००	-
४	जनकपुर बुरेट कारखाना लि.	४०८	०	४०८	१००.००	-
५	नेपाल ओषधि लिमिटेड	७४५	०	७४५	१००.००	-
६	जदवपुर सिमेन्ट उद्योग लि.	३६४८१	०	३६४८१	१००.००	-
७	नेपाल ओषधि म्यागनासाइट प्रा.लि.	३७५०	७५	३८२५	८३.३३	१६.६७
८	बुटवल धागो कारखाना लि.	३३४९	३८२	३७३१	८९.७५	१०.२५
९	नेपाल मेटल कम्पनी लि.	१२२९	४४४	१६७३	६८.९१	३१.०९
१०	श्रीवादी फलाम कम्पनी लि.	२५००	०	२५००	१००.००	-
	<b>जम्मा</b>	<b>६१३८४</b>	<b>१७९१</b>	<b>६३१७५</b>	<b>९७.२७</b>	<b>२.७३</b>
<b>व्यापारिक</b>						
११	कृषि सामग्री कम्पनी लि.	८७१०	२०४	८९१४	९७.७१	२.२९
१२	खाद्य व्यवस्था तथा व्यापार कम्पनी लि.	११४९८	०	११४९८	१००.००	-
१३	नेपाल आयल निगम लि.	१०९४०७	५९३	११००००	९९.४६	०.५४
१४	नेपाल वन निगम लिमिटेड	१११८	४३	११६१	९६.००	४.००
	<b>जम्मा</b>	<b>१३०८३३</b>	<b>८४०</b>	<b>१३१६७३</b>	<b>९९.३६</b>	<b>०.६४</b>
<b>सेवा</b>						
१५	औद्योगिक क्षेत्र व्यवस्थापन लि.	२९२५९	९	२९३६८	९९.६८	०.३२
१६	नेपाल पारवहन तथा गौरव व्यवस्थापन कं.लि.	१२२	०	१२२	१००.००	-
१७	नेपाल वायुसेवा निगम	१६२३	०	१६२३	१००.००	-
१८	राष्ट्रिय उत्पादकत्व तथा आर्थिक विकास केन्द्र लि.	१९	६०	७९	२३.९५	७६.०५
१९	नेपाल नागरिक उड्डयन प्राधिकरण	४७४९९	०	४७४९९	१००.००	-
२०	नेपाल पूर्वाधार निर्माण कम्पनी लि.	२४००	०	२४००	१००.००	-
२१	साझा यातायात सहकारी संस्था लि.	३२६१५	२११९	३४७३४	९३.९०	६.१०
२२	नेपाल रेलवे कम्पनी लि.	१००	०	१००	१००.००	-
२३	विशाल बजार कम्पनी लि.	३९६००	४००	४००००	९८.७५	१.२५
	<b>जम्मा</b>	<b>६८०३६</b>	<b>२६८८</b>	<b>६८३०५४</b>	<b>९९.४९</b>	<b>०.५१</b>
<b>सांख्यिक</b>						
२४	सांख्यिक संस्थान	१३२	०	१३२	१००.००	-
२५	गौरखान्न संस्थान	११५	०	११५	१००.००	-
२६	जनक शिक्षा सामग्री केन्द्र लि.	४४६४	०	४४६४	१००.००	-
२७	नेपाल टेलिभिजन	३४०१२	०	३४०१२	१००.००	-
२८	राष्ट्रिय आवास कम्पनी लि.	४२०	०	४२०	१००.००	-
	<b>जम्मा</b>	<b>३९३४३</b>	<b>०</b>	<b>३९३४३</b>	<b>१००.००</b>	<b>-</b>
<b>जनोपयोगी</b>						
२९	नेपाल खानेपानी संस्थान	३४७६	०	३४७६	१००.००	-
३०	नेपाल विद्युत प्राधिकरण	१६४२४४५	०	१६४२४४५	१००.००	-
३१	नेपाल दुग्धसंसार कम्पनी लि.	१३७२४२	१२७५	१५००१७	९१.४९	८.५१
३२	विद्युत उत्पादन कम्पनी लि.	२७६६०	१२८९	२८९४९	६८.२०	३१.८०
३३	राष्ट्रिय प्रशासन शिष्ट कम्पनी	३४९००	४००	३५३००	९८.५९	१.४१
	<b>जम्मा</b>	<b>१८४४७३३</b>	<b>२६१५६</b>	<b>१८७१८८९</b>	<b>९८.६०</b>	<b>१.४०</b>
<b>विनीय</b>						
३४	कृषि विकास बैङ्क लि.	५६०४९	५३८५१	१०९९००	५१.००	४९.००
३५	राष्ट्रिय विमा संस्थान (जीवन)	५०३	१३०७	१८१०	२७.७८	७२.२२
३६	राष्ट्रिय विमा कम्पनी लि.	१२६७	१४००	२६६७	४७.५०	५२.५०
३७	राष्ट्रिय ऋणिय बैङ्क लि.	९१८२०	३	९१८२३	९९.९७	०.०३
३८	निक्षेप तथा कर्जा सुदृढता कोष	९००००	१००००	१०००००	९०.००	१०.००
३९	नेपाल स्टक एक्सचेंज लिमिटेड	३४२०	२४००	६०००	५८.६६	४१.३४
४०	नागरिक लगानी कोष	७६३२	२४०६	१००३८	२३.३४	७६.६६
४१	हाइड्रोइलेक्ट्रिसिटी इन्भेस्टमेन्ट एण्ड डेभलपमेन्ट कम्पनी लि.	११००००	५४०००	१६४०००	६६.६६	३३.३४
४२	नेपाल बैङ्क लि.	६४४७७	६१९२०	१२६३९७	५१.००	४९.००
	<b>जम्मा</b>	<b>४२५२३८</b>	<b>२११०२९</b>	<b>६३६२६०</b>	<b>६९.५७</b>	<b>३०.४३</b>
	<b>कुल जम्मा</b>	<b>३१८२४६७</b>	<b>२४२४३५</b>	<b>३४२४९०२</b>	<b>९९.४७</b>	<b>८.५३</b>

\*कृषि विकास बैङ्क लि. को साधारण शेयर पुँजी रु. ५६०४६.६४ लाखमा नेपाल सरकारको ५१ प्रतिशत र नन्दीडिभेन्चर प्रिफरन्स शेयरमा नेपाल सरकारको शतप्रतिशत लगानी रहेको छ।

५.७ - सार्वजनिक संस्थानको कुल सञ्चालन/विक्री आय

रकम (रु.लाखमा)

क्र.सं.	सार्वजनिक संस्थानको नाम	आ.व. २०७६/७७	आ.व. २०७७/७८	आ.व. २०७६/७७ को तुलनामा परिवर्तन प्रतिशतमा	संशोधित अनुमान आ.व. २०७८/७९	आ.व. २०७६/७७ को तुलनामा अनुमानित वृद्धि प्रतिशतमा
	<b>औद्योगिक</b>					
१	दुग्ध विकास संस्थान	३८,४४२	३७,४४९	(२.५८)	४१,१९२	९.९९
२	जडिवुटी उत्पादन तथा प्रशोधन कम्पनी लि.	१,३४६	१,९७८	४६.९८	२,३७३	२०.००
३	हेटौंडा सिमेन्ट उद्योग लि.	९,५५२	१२,०४९	२६.१५	१६,२५०	३४.८७
४	जनकपुर चुरोट कारखाना लि.	४२	८	(८१.६८)	१०	२४.९७
५	नेपाल औषधि लिमिटेड	२४९	४९१	९७.५७	७३७	५०.००
६	उदयपुर सिमेन्ट उद्योग लि.	१०,९०६	११,४७८	५.२५	१४,९७६	३०.४७
७	नेपाल ओरिण्ड म्याग्नासाइट प्रा.लि.	-	-	-	-	-
८	बुटवल धागो कारखाना लि.	-	-	-	-	-
९	नेपाल मेटल कम्पनी लि.	-	-	-	-	-
१०	धौवादी फलाम कम्पनी लि.	-	-	-	-	-
	<b>जम्मा</b>	<b>६०,५३६</b>	<b>६३,४५३</b>	<b>४.८२</b>	<b>७५,५३७</b>	<b>१९.०५</b>
	<b>व्यापारिक</b>					
११	कृषि सामग्री कम्पनी लि.	१२५,८७०	६६,०५४	(४७.५२)	१३९,५८२	१११.३२
१२	खाद्य व्यवस्था तथा व्यापार कम्पनी लि.	१२,०२७	१३,४२०	११.५९	१३,३७४	(०.३४)
१३	नेपाल आयल निगम लि.	२,०५७,४५३	२,३२४,४५७	१२.९८	३,०९१,५२८	३३.००
१४	नेपाल वन निगम लिमिटेड	३,०९९	३,४४५	११.१५	८,७४१	१५३.७४
	<b>जम्मा</b>	<b>२,१९८,४४९</b>	<b>२,४०७,३७६</b>	<b>९.५०</b>	<b>३,२५३,२२६</b>	<b>३५.१४</b>
	<b>सेवा</b>					
१५	औद्योगिक क्षेत्र व्यवस्थापन लि.	१०,८२३	११,९०५	१०.००	१३,१२१	१०.२१
१६	नेपाल पारवहन तथा गाढाम व्यवस्था कं.लि.	९६९	९४३	(२.७१)	१,८६५	९७.७७
१७	नेपाल वायुसेवा निगम	१४२,४६१	९१,०८२	(३६.०७)	१९६,२०९	११५.४२
१८	राष्ट्रिय उत्पादकत्व तथा आर्थिक विकास केन्द्र लि.	१६	६	(६४.२१)	७०	१,१३०.९७
१९	नेपाल नागरिक उड्डयन प्राधिकरण	७०,०२८	३९,४८०	(४३.६२)	५२,१८२	३२.१७
२०	नेपाल पूर्वाधार निर्माण कम्पनी लि.	-	०	-	-	-
२१	साझा यातायात सहकारी संस्था लि.	१,०७५	४१५	(६१.४४)	-	-
२२	नेपाल रेल्वे कम्पनी लि.	४०	४०	०.८६	-	-
२३	विशाल बजार कम्पनी लि.	१,९६४	१,७४७	(११.०५)	-	-
	<b>जम्मा</b>	<b>२२७,३७७</b>	<b>१४५,६१८</b>	<b>(३५.९६)</b>	<b>२६३,४४६</b>	<b>८०.९२</b>

५.७ - सार्वजनिक संस्थानको कुल सञ्चालन/विक्री आय

रकम (रु.लाखमा)

क्र.सं.	सार्वजनिक संस्थानको नाम	आ.व. २०७६/७७	आ.व. २०७७/७८	आ.व. २०७६/७७ को तुलनामा परिवर्तन प्रतिशतमा	संशोधित अनुमान आ.व. २०७८/७९	आ.व. २०७६/७७ को तुलनामा अनुमानित वृद्धि प्रतिशतमा
	<b>सामाजिक</b>					
२४	सांस्कृतिक संस्थान	४६	१६	(६६.३१)		(१००.००)
२५	गोरखापत्र संस्थान	५,३९०	५,३९१	०.०१	६,७३८	२४.९९
२६	जनक शिक्षा सामग्री केन्द्र लि.	१३,९६०	१६,१०९	१५.३९	१७,७२०	१०.००
२७	नेपाल टेलिभिजन	३,९८५	५,१०१	२८.०२		(१००.००)
२८	राष्ट्रिय आवास कम्पनी लि.	८३१	१,५०४	८०.९७		(१००.००)
	<b>जम्मा</b>	<b>२४,२१२</b>	<b>२८,१२०</b>	<b>१६.१४</b>	<b>२४,४५८</b>	<b>(१३.०२)</b>
	<b>जनोपयोगी</b>					
२९	नेपाल खानेपानी संस्थान	५,९१५	६,१३८	३.७६	७,४२६	२१.००
३०	नेपाल विद्युत प्राधिकरण	६८४,४८५	७०८,५९१	३.५२	८१३,१६९	१४.७६
३१	नेपाल दूरसञ्चार कम्पनी लि.	३४६,२००	३५९,३५७	३.८०	३९५,६६९	१०.१०
३२	विद्युत उत्पादन कम्पनी लि.	-			११०	
३३	राष्ट्रिय प्रसारण मिड कम्पनी	-				
	<b>जम्मा</b>	<b>१,०३६,६००</b>	<b>१,०७४,०८६</b>	<b>३.६२</b>	<b>१,२१६,३७४</b>	<b>१३.२५</b>
	<b>वित्तीय</b>					
३४	कृषि विकास बैङ्क लि.	१६२,१३९	१५१,२४०	(६.७२)	२०८,६३४	३७.९५
३५	राष्ट्रिय विमा संस्थान (जीवन)	९२,३०१	२,३९७	(९७.४०)	११५,५६२	४.७२१.९५
३६	राष्ट्रिय विमा कम्पनी लि.	११,२३४	४,०३९	(६४.०५)		(१००.००)
३७	राष्ट्रिय वाणिज्य बैङ्क लि.	१७२,१४९	१६२,२९१	(५.७३)	२२५,८५८	३९.१७
३८	निकष तथा कर्जा सुरक्षण कोष	२९,०५१	२२,३४६	(२३.०८)	४३,२९२	९३.७३
३९	नेपाल स्टक एक्सचेन्ज लिमिटेड	३,२७९	२३,४१८	६१४.१२	२६,८३८	१४.६०
४०	नागरिक लगानी कोष	१३२,८९३	१४८,४७४	११.७२	१५४,१६५	३.८३
४१	हाइड्रोइलक्ट्रोसिटी इन्भेष्टमेन्ट एण्ड डेभलपमेन्ट कम्पनी लि.	१६,६३८	१०	(९९.९४)	१६,९८८	१६३.६४४.८५
४२	नेपाल बैङ्क लि.	११९,३९४	११८,८७२	(०.४४)	१९९,४१६	६७.७६
	<b>जम्मा</b>	<b>७३९,०७८</b>	<b>६३३,०८७</b>	<b>(१.१९)</b>	<b>९८९,९५३</b>	<b>३५.५६</b>
	<b>कुल जम्मा</b>	<b>४,२८६,२५१</b>	<b>४,३५१,७३९</b>	<b>३.८०</b>	<b>५,८२२,९९४</b>	<b>३०.८९</b>

५.८ - सार्वजनिक संस्थानको खुद नाफा/नोक्सान

रकम (रु.लाखमा)

क्र.सं.	सार्वजनिक संस्थानको नाम	वास्तविक आ.व. २०७६/७७	वास्तविक आ.व. २०७७/७८	आ.व. २०७७/७८ को तुलनामा परिवर्तन प्रतिशतमा	संशोधित अनुमान आ.व. २०७८/७९
	<b>औद्योगिक</b>				
१	दुग्ध विकास संस्थान	(१,५८१)	(१,६७१)	५.६६	(४९९)
२	जडिवुटी उत्पादन तथा प्रशोधन कम्पनी लि.	१२२	१९१	५६.४१	२६४
३	हेटौंडा सिमेन्ट उद्योग लि.	(१,७६४)	(१,७०४)	(३.४१)	(४०६)
४	जनकपुर चुरोट कारखाना लि.	(१९)	(३४)	७८.५४	(४३)
५	नेपाल औषधि लिमिटेड	(७६५)	(१,३७४)	७९.५९	(१,१३५)
६	उदयपुर सिमेन्ट उद्योग लि.	(३,३३६)	(३,०६०)	(८.२८)	५२०
७	नेपाल ओरिण्ड म्यागनासाइट प्रा.लि.	(१,४८८)	(१,४८४)	(०.२५)	१,८८०
८	बुटवल धागो कारखाना लि.	(३४४)	(३५६)	३.५६	-
९	नेपाल मेटल कम्पनी लि.	(४१)	-	(१००.००)	-
१०	धौवादी फलाम कम्पनी लि.	७०	(५)	(१०६.९९)	-
	<b>जम्मा</b>	<b>(९,१४७)</b>	<b>(९,४९६)</b>	<b>३.८२</b>	<b>५८२</b>
	<b>व्यापारिक</b>				
११	कृषि सामग्री कम्पनी लि.	१,०५१	१,२२४	१६.४५	१,२८५
१२	खाद्य व्यवस्था तथा व्यापार कम्पनी लि.	७०८	(५३५)	(१७५.४६)	(५३५)
१३	नेपाल आयल निगम लि.	१२९,१४८	(४,३०२)	(१०३.३३)	(४,४०५)
१४	नेपाल वन निगम लिमिटेड	(९७७)	(९६)	(९०.१५)	
	<b>जम्मा</b>	<b>१२९,९३१</b>	<b>(३,७०९)</b>	<b>(१०२.८५)</b>	<b>(३,६५४)</b>
	<b>सेवा</b>				
१५	औद्योगिक क्षेत्र व्यवस्थापन लि.	१,१२१	५	(९९.५५)	९८२
१६	नेपाल पारवहन तथा गोदाम व्यवस्था कं.लि.	२७१	७६७	१८३.१४	१,०११
१७	नेपाल वायुसेवा निगम	(३८,९८३)	(३६,६३०)	(६.०४)	३८,३२१
१८	राष्ट्रिय उत्पादकत्व तथा आर्थिक विकास केन्द्र लि.	(१३७)	(२८५)	१०८.४४	-
१९	नेपाल नागरिक उड्डयन प्राधिकरण	२५,२५८	७,३४१	(७०.९३)	५७६
२०	नेपाल पूर्वाधार निर्माण कम्पनी लि.	(९)	(५४)	४९३.९०	-
२१	साझा यातायात सहकारी संस्था लि.	२,४६६	१,४३७	(४१.७३)	-
२२	नेपाल रेल्वे कम्पनी लि.	(७३)	(१६५)	१२४.७८	-
२३	विशाल बजार कम्पनी लि.	१,३१४	१,२८९	(१.८९)	-

५.८ - सार्वजनिक संस्थानको खुद नाफा/नोक्सान

रकम (रु.लाखमा)

क्र.सं.	सार्वजनिक संस्थानको नाम	वास्तविक आ.व. २०७६/७७	वास्तविक आ.व. २०७७/७८	आ.व. २०७७/७८ को तुलनामा परिवर्तन प्रतिशतमा	संशोधित अनुमान आ.व. २०७८/७९
	<b>जम्मा</b>	(८,७७२)	(२६,२९४)	१९९.७६	४०,८९०
	<b>सामाजिक</b>				
२४	सांस्कृतिक संस्थान	(२९०)	(२४१)	(१७.०३)	-
२५	गोरखापत्र संस्थान	२०२	(८०६)	(४९९.१९)	१,०९१
२६	जनक शिक्षा सामग्री केन्द्र लि.	(६१०)	७२२	(२१८.२८)	७९४
२७	नेपाल टेलिभिजन	(२,०६३)	(१,९०९)	(७.४३)	१,९०९
२८	राष्ट्रिय आवास कम्पनी लि.	(२६५)	३०	(१११.४९)	-
	<b>जम्मा</b>	(३,०२६)	(२,२०४)	(२७.१५)	३,७९४
	<b>जनोपयोगी</b>				
२९	नेपाल खानेपानी संस्थान	(३,५६९)	(३,६३७)	१.९०	(२,०३७)
३०	नेपाल विद्युत प्राधिकरण	११०,३८५	६०,९९४	(४४.७४)	१२१,२१३
३१	नेपाल दूरसंचार कम्पनी लि.	९७,४९०	७१,२९४	(२६.८७)	७७,७४३
३२	विद्युत उत्पादन कम्पनी लि.	४६३	७५५	६३.१७	३८५
३३	राष्ट्रिय प्रसारण ग्रिड कम्पनी	१,५४०	१,१८२	(२३.२६)	-
	<b>जम्मा</b>	२०६,३०९	१३०,५९०	(३६.७०)	१९७,३०५
	<b>वित्तीय</b>				
३४	कृषि विकास बैङ्क लि.	३३,३१८	३५,२७५	५.८७	४६,८९९
३५	राष्ट्रिय विमा संस्थान (जीवन)	५९१	५६३	(४.७४)	
३६	राष्ट्रिय विमा कम्पनी लि.	६,३८६	३,६०३	(४३.५८)	
३७	राष्ट्रिय वाणिज्य बैङ्क लि.	४३,७७३	३४,२३६	(२१.७९)	५१,४४३
३८	निक्षेप तथा कर्जा सुरक्षण कोष	१८,७११	२१,५०९	१४.९५	२४,३०३
३९	नेपाल स्टक एक्सचेन्ज लिमिटेड	३,३६९	१९,४०६	४७६.००	१५,५०६
४०	नागरिक लगानी कोष	२७,९२९	२२,५०२	(१९.४३)	१७,८६०
४१	हाइड्रोइलेक्ट्रीसिटी इन्भेष्टमेन्ट एण्ड डेभलपमेन्ट कम्पनी	१०,२८१	७,९९७	(२२.२२)	१०,१६५
४२	नेपाल बैङ्क लि.	२३,३२९	२९,६१२	२६.९३	४२,६३८
	<b>जम्मा</b>	१६७,६८७	१७४,७०३	४१.३२	२०८,८१४
	<b>कुल जम्मा</b>	४८२,९८२	२६३,५८८	(३२.५३)	४४७,७३२

५.९ - सार्वजनिक संस्थानको प्रशासकीय खर्च (कर्मचारी खर्चसहित) को विवरण

रकम (रु.लाखमा)

क्र.सं.	सार्वजनिक संस्थानको नाम	प्रशासकीय खर्च		कर्मचारी खर्च		कुल प्रशासकीय खर्च (कर्मचारी खर्चसहित)		संशोधित अनुमान प्रशासकीय खर्च आ.ब. २०७८/७९	प्रतिशतमा	
		वास्तविक आ.ब. २०७६/७७	वास्तविक आ.ब. २०७७/७८	वास्तविक आ.ब. २०७६/७७	वास्तविक आ.ब. २०७७/७८	वास्तविक आ.ब. २०७६/७७	वास्तविक आ.ब. २०७७/७८		आ.ब. २०७७/७८ को तुलनामा परिवर्तन %	आ.ब. २०७७/७८ को तुलनामा अनुमानित परिवर्तन %
	<b>औद्योगिक</b>									
१	दुग्ध विकास संस्थान	१,१९८	१,१५७	३,७२८	१,२४५	४,९२६	२,४०२	३,३११	(५१.२४)	३७.८६
२	जडिबुटी उत्पादन तथा प्रशोधन कम्पनी लि.	१४९	१५१	२३५	३५३	३८४	५०४	४९२	३१.२८	(२.३७)
३	हेटौंडा सिमेन्ट उद्योग लि.	५७४	५२९	१,३९१	८४७	१,९६४	१,३७६	२,१४६	(२९.९७)	५६.०३
४	जनकपुर चुरोट कारखाना लि.	१९	८	३४	२५	५२	३३	५८	(३७.०७)	७४.७५
५	नेपाल औषधि लिमिटेड	११८	४८५	३६८	-	४८६	४८५	५८६	(०.०७)	२०.८२
६	उदयपुर सिमेन्ट उद्योग लि.	८२५	५९८	३४४	९३५	१,१७०	१,५३३	१,४७५	३१.०६	(३.७९)
७	नेपाल ओरिएण्ट म्यागनासाइट प्रा.लि.	-	१२	८०	८०	८०	९१	१२४	१४.८५	३५.६८
८	बुटवल धागो कारखाना लि.	१८	१६	१९	१८	३७	३३		(८.८७)	
९	नेपाल मेटल कम्पनी लि.	३	-	१९	-	२१	-			
१०	धौवादी फलाम कम्पनी लि.	१७	२५	७	३६	२४	६१		१५३.००	
	<b>जम्मा</b>	<b>२,९१९</b>	<b>२,९८१</b>	<b>६,२२४</b>	<b>३,५३७</b>	<b>९,७६१</b>	<b>६,५१८</b>	<b>८,१९२</b>	<b>(२८.७१)</b>	<b>२५.६८</b>
	<b>व्यापारिक</b>									
११	कृषि सामग्री कम्पनी लि.	८१४	८१५	३,४२०	१,७७८	४,२३४	२,५९३	३०२	(३८.७६)	(८८.३३)
१२	खाद्य व्यवस्था तथा व्यापार कम्पनी लि.	६३८	८९२	३,६३६	४,३९६	४,२७४	५,२८८	५,२८८	२३.७१	(०.००)
१३	नेपाल आयल निगम लि.	६,८७६	५,९९५	८,८७६	६,६३७	१५,७५२	१४,६३३	१५,६२५	(७.१०)	६.७८
१४	नेपाल बन निगम लिमिटेड	४५५	३२८	९८९	४७५	१,४४४	८०४	१,५४४	(४४.३४)	९२.०८
	<b>जम्मा</b>	<b>८,७८३</b>	<b>८,०३०</b>	<b>१६,९२२</b>	<b>१५,२८७</b>	<b>२५,७०४</b>	<b>२३,३१७</b>	<b>२२,७६०</b>	<b>(९.२९)</b>	<b>(२.३९)</b>
	<b>सेवा</b>									
१५	औद्योगिक क्षेत्र व्यवस्थापन लि.	६६१	६१४	१,०८९	१,७७०	२,४७०	२,३८३	२,४१९	(३.५२)	१.५२
१६	नेपाल पारवहन तथा गोदाम व्यवस्था कं.लि.	२४५	१९८	२३१	५४०	४७६	७३८	१,०८०	५५.०४	४६.३६
१७	नेपाल वायुसेवा निगम	२०,७२१	१२,१८८	७,०२९	१५,१७५	२७,७५०	२७,३६२	३३,७३०	(१.४०)	२३.२७
१८	राष्ट्रिय उत्पादकत्व तथा आर्थिक विकास केन्द्र लि.	१३८	८	४४	५६	१८२	६४		(६४.९१)	
१९	नेपाल नागरिक उड्डान प्राधिकरण	५,२३७	११,०८९	१५,०१७	१४,९८०	२०,२५४	२६,०७०	५५,९८४	२८.७१	११४.७५
२०	नेपाल पूर्वाञ्चल निर्माण कम्पनी लि.	९	३३	-	१५	९	४८		४३०.२२	
२१	साझा यातायात सहकारी संस्था लि.	६२	३६	१०५	८२	१६७	११८		(२९.४५)	
२२	नेपाल टेलने कम्पनी लि.	५८	१९९	५५	-	११३	१९९		७६.७७	
२३	विशाल बजार कम्पनी लि.	१५३	१४२	२७२	३३८	४२५	४८०		१२.८३	
	<b>जम्मा</b>	<b>२७,२८५</b>	<b>२४,५०७</b>	<b>२४,५६१</b>	<b>३२,९५४</b>	<b>५१,८४६</b>	<b>५७,४६२</b>	<b>९३,२१३</b>	<b>१०.८३</b>	<b>६२.२२</b>

५.९ - सार्वजनिक संस्थानको प्रशासकीय खर्च (कर्मचारी खर्चसहित) को विवरण

रकम (रु.साखमा)

क्र.सं.	सार्वजनिक संस्थानको नाम	प्रशासकीय खर्च		कर्मचारी खर्च		कुल प्रशासकीय खर्च (कर्मचारी खर्चसहित)		संशोधित अनुमान प्रशासकीय खर्च मा.ब. २०७८/७९	प्रतिशतमा	
		वास्तविक मा.ब. २०७६/७७	वास्तविक मा.ब. २०७७/७८	वास्तविक मा.ब. २०७६/७७	वास्तविक मा.ब. २०७७/७८	वास्तविक मा.ब. २०७६/७७	वास्तविक मा.ब. २०७७/७८		मा.ब. २०७७/७८ को तुलनामा परिवर्तन %	मा.ब. २०७७/७८ को तुलनामा अनुमानित परिवर्तन %
	<b>सामाजिक</b>									
२४	सांस्कृतिक संस्थान	२५	४५	३४१	२६६	३६७	३१०		(१५.३५)	
२५	गौरखापत्र संस्थान	८२१	३१४	२,४३४	४,७१९	३,२५६	५,०३२	४,००१	५४.५८	(२०.५०)
२६	जनक शिक्षा सामग्री केन्द्र लि.	६७७	५९०	३,८२२	४,८१५	४,४८९	५,४०४	६४९	२०.३९	(८८.००)
२७	नेपाल टेलिभिजन	८४६	१,७५९	३,५८७	३,७५२	४,४३३	५,५११		२४.३२	
२८	राष्ट्रिय आवास कम्पनी लि.	१९०	४५६	३८२	१४१	५७२	५९७		४.३०	
	<b>जम्मा</b>	<b>२,५६०</b>	<b>३,१६३</b>	<b>१०,५५७</b>	<b>१३,६९२</b>	<b>१३,११६</b>	<b>१६,८५५</b>	<b>४,६५०</b>	<b>२८.५०</b>	<b>(७२.४१)</b>
	<b>जनोपयोगी</b>									
२९	नेपाल खानेपानी संस्थान	६०५	८७६	९९३	२,८०५	१,५९९	३,६८१	२,४४०	१३०.२९	(३३.७३)
३०	नेपाल विद्युत प्राधिकरण	२,४६६	२,५८१	५८,००२	५१,७८०	६०,४६८	५४,३६०	३९,४८६	(१०.१०)	(२७.३६)
३१	नेपाल दूरसञ्चार कम्पनी लि.	११,४००	९,७०९	५८,५९३	६९,४५२	६९,९९३	७९,६९१	११९,२५२	१३.१०	४३.०६
३२	विद्युत उत्पादन कम्पनी लि.	१४६	१७५	१२७	१९८	२७३	३७२	६२८	३६.१५	६८.८१
३३	राष्ट्रिय प्रसारण शिड कम्पनी	५५	१२४	२०३	२५९	२५७	३८३		४८.८७	
	<b>जम्मा</b>	<b>१४,६७२</b>	<b>१३,४६६</b>	<b>११७,९१८</b>	<b>१२४,४९३</b>	<b>१३२,५९०</b>	<b>१३७,९५८</b>	<b>१५५,८०६</b>	<b>४.०५</b>	<b>१२.९४</b>
	<b>वित्तीय</b>									
३४	कृषि विकास बैङ्क लि.	९,४२२	९,१५४	२७,९३९	३३,११४	३७,३६१	४२,२६७	४९,६०३	१३.१३	१७.३६
३५	राष्ट्रिय विमा संस्थान (जीवन)	८३९	१,६०६	१,२२६	२२८	२,०६५	१,८३४	३,०९५	(११.२१)	६८.८०
३६	राष्ट्रिय विमा कम्पनी लि.	५२६	७१८	१,३०७	१,३७२	१,८३३	२,०९०		१४.०१	(१००.००)
३७	राष्ट्रिय वाणिज्य बैङ्क लि.	१२,७६२	९,१४५	२७,७५८	३०,३१८	४०,५२०	३९,४६३	५४,२८३	(२.६१)	३७.५६
३८	मिश्रेण तथा कर्जा सुरक्षण कोष	१,५७७	२६४	४७४	७९४	२,०५१	१,०५९	१,५४४	(४८.३८)	४५.८२
३९	नेपाल स्टक एक्सचेंज लिमिटेड	७९१	१,०३७	५२८	१,२४३	१,३१९	२,२८०	६,९६४	७२.८८	२०५.४०
४०	नागरिक लगानी कोष	९,१५२	१,५५६	१,५६२	२,०६६	१०,७१४	३,६२१	१,६८२	(६६.२०)	(५३.५५)
४१	हाइड्रोइलेक्ट्रीसिटी इन्भेस्टमेन्ट एण्ड डेभलपमेन्ट कम्पनी लि.	४१७	२८४	२९२	८८६	७०९	१,१७०	७८९	६४.९८	(३२.५६)
४२	नेपाल बैङ्क लि.	६,६८७	५,१८०	२०,४६१	२३,५३५	२७,१४८	२८,७१४	१११,४८१	५.७७	२८८.२४
	<b>जम्मा</b>	<b>४२,१७४</b>	<b>२८,९४३</b>	<b>८१,५४७</b>	<b>९३,५५६</b>	<b>१२३,७२१</b>	<b>१२२,४९१</b>	<b>२२९,४४२</b>	<b>(०.९९)</b>	<b>८७.३०</b>
	<b>कुल जम्मा</b>	<b>९८,३९३</b>	<b>८१,०९०</b>	<b>२५७,७२८</b>	<b>२८३,५२०</b>	<b>३५६,११९</b>	<b>३६४,६१०</b>	<b>५१५,०६३</b>	<b>२.३८</b>	<b>४०.९९</b>

नोट: कर्मचारी खर्चमा योजना खर्चसमेत समावेश रहेको।

५.१० खुद नाफाका आधारमा प्रति कर्मचारी योगदान

रकम (रु.लाखमा)

सि.नं.	क्षेत्र	आ.व. २०७६/७७			आ.व. २०७७/७८		
		खुद नाफा	कर्मचारी संख्या	खुद नाफा/कर्मचारी	खुद नाफा	कर्मचारी संख्या	खुद नाफा/कर्मचारी
१	औद्योगिक	(९,१४७)	१,९५९	(४.६७)	(९,४९६)	१,९४३	(४.८९)
२	व्यापारिक	१२९,९३१	१,२७९	१०१.५९	(३,७०९)	१,२४०	(२.९९)
३	सेवा	(८,७७२)	२,७९५	(३.१४)	(२६,२९४)	२,९६०	(८.८८)
४	सामाजिक	(३,०२६)	१,४३८	(२.१०)	(२,२०४)	१,२८८	(१.७१)
५	जनोपयोगी	२०६,३०९	१३,४०४	१५.३९	१३०,५९०	१३,०१०	१०.०४
६	त्रितीय	१६७,६८६	७,४८९	२२.३९	१७४,७०३	७,५६१	२३.११
जम्मा		४८२,९८२	२८,३६४	१७.०३	२६३,५८९	२८,००२	९.४१



५.११ - नेपाल सरकारको शेयर लगानीमा देखिएको फरक रकम

रकम (रु.लाखमा)

क्र.सं.	सार्वजनिक संस्थानको नाम	आ.व.२०७७/७८ सम्मको रकम रकम			कैफियत
		संस्थानले देखाएको रकम	सार्वजनिक ऋण व्य.का.ले देखाएको रकम	फरक रकम	
<b>औद्योगिक</b>					
१	दुग्ध विकास संस्थान	३,६६४	३,६६४	(०)	
२	जडिबुटी उत्पादन तथा प्रशोधन कम्पनी लि.	२४१	१,३९७	१,१५६	नेपाल सरकारको नाममा शेयर कायम गर्ने सम्बन्धि नेपाल सरकार मन्त्रिपरिषद्को मिति २०५१/०५/१३ को निर्णय बमोजिम सम्बन्धित संस्थाले शेयर कायम गर्नुपर्ने देखिन्छ।
३	हेटौंडा सिमेन्ट उद्योग लि.	९,००७	९,००७	-	
४	जनकपुर चुरोट कारखाना लि.	४०८	४०८	-	
५	नेपाल औषधि लिमिटेड	७५५	७४८	(७)	नेपाल सरकारले सम्बन्धित संस्थाबाट प्रमाण लिई शेयर कायम गर्नुपर्ने देखिन्छ।
६	उदयपुर सिमेन्ट उद्योग लि.	३६,४८१	३६,४८१	-	
७	नेपाल ओरिण्ड म्यागनासाइट प्रा.लि.	३,७५०	३,७५०	-	
८	बुटवल धागो कारखाना लि.	३,३४९	३,३५१	२	अप अध्ययनपत्रबाट हिसाब मिलान गर्नुपर्ने देखिन्छ।
९	नेपाल मेटल कम्पनी लि.	१,२२९	१,२२९	०	
१०	धौबादी फलाम कम्पनी लि.	२,५००	२,५००	-	
	<b>जम्मा</b>	<b>६१,३८४</b>	<b>६२,५३५</b>	<b>१,१५१</b>	
<b>व्यापारिक</b>					
११	कृषि सामग्री कम्पनी लि.	८,७१०	९,००७	२९८	अप अध्ययनपत्रबाट हिसाब मिलान गर्नुपर्ने देखिन्छ।
१२	खाद्य व्यवस्था तथा व्यापार कम्पनी लि.	११,५९८	११,६८६	८८	अप अध्ययनपत्रबाट हिसाब मिलान गर्नुपर्ने देखिन्छ।
१३	नेपाल आयल निगम लि.	१०९,४०७	१०९,४०७	-	
१४	नेपाल बन निगम लिमिटेड	१,११८	१५५	(९६३)	तत्कालिन नेपाल टिम्बर कर्पोरसनबाट नयाँ संरचनापत्रबाटको पुजी संरचना महालेखा निपन्त्रक कार्यालयमा उपलब्ध गरई हिसाब मिलान गर्नुपर्ने देखिन्छ।
	<b>जम्मा</b>	<b>१३०,८३३</b>	<b>१३०,२५६</b>	<b>(५७८)</b>	
<b>सेवा</b>					
१५	औद्योगिक क्षेत्र व्यवस्थापन लि.	२९,२५९	२९,२५९	-	
१६	नेपाल पारवहन तथा गोदाम व्यवस्था क.लि.	१२२	१२२	-	
१७	नेपाल बायुसेवा निगम	१,६२३	३,७९३	२,१७०	अप अध्ययनपत्रबाट हिसाब मिलान गर्नुपर्ने देखिन्छ।
१८	राष्ट्रिय उत्पादकत्व तथा आर्थिक विकास के.लि.	१९	१९	-	
१९	नेपाल नागरिक उड्डयन प्राधिकरण	५७४,१९८	६०३,१५५	२८,९५६	अप अध्ययनपत्रबाट हिसाब मिलान गर्नुपर्ने देखिन्छ।
२०	नेपाल पूर्वाधार निर्माण कम्पनी लि.	२,५००	२,५०९	९	संस्था वर्तमान प्रयोजनको लागि आ.व.२०७५/७६ मा रु.९ लाख १० हजार लगानी भएको देखिन्छ।
२१	साझा यातायात सहकारी संस्था लि.	३२,६१५	३२,६१५	-	
२२	नेपाल रेन्वे कम्पनी लि.	१००	१,५६२	१,४६२	अप अध्ययनपत्रबाट हिसाब मिलान गर्नुपर्ने देखिन्छ।
२३	विशाल बजार कम्पनी लि.	३९,६००	३९,६००	-	
	<b>जम्मा</b>	<b>६८०,०३६</b>	<b>७१२,६३३</b>	<b>३२,५९७</b>	

५.११ - नेपाल सरकारको शेयर लगानीमा देखिएको फरक रकम

रकम (रु.लाखमा)

क्र.सं.	सार्वजनिक संस्थानको नाम	आ.व.२०७७/७८ सम्मको रकम रकम			कैफियत
		संस्थानले देखाएको रकम	सार्वजनिक ऋण व्य.का.ले देखाएको रकम	फरक रकम	
	<b>सामाजिक</b>				
२४	सांस्कृतिक संस्थान	१३२	१३२	०	
२५	गोरखापत्र संस्थान	११५	११५	०	
२६	जनक शिक्षा सामग्री केन्द्र लि.	४,५६४	४,५६४	०	
२७	नेपाल टेलिभिजन	३४,०१२	३४,०१२	(०)	
२८	राष्ट्रिय आवास कम्पनी लि.	५२०	५२०	-	
	<b>जम्मा</b>	<b>३९,३४३</b>	<b>३९,३४३</b>	<b>०</b>	
	<b>जनोपयोगी</b>				
२९	नेपाल खानेपानी संस्थान	३,४७६	३,४७६	०	
३०	नेपाल विद्युत प्राधिकरण	१,६४२,४५५	१,५२४,९६९	(११७,४८६)	शुभ अध्ययनपत्रबाट हिसाब मिलान गर्नुपर्ने देखिन्छ ।
३१	नेपाल दूरसञ्चार कम्पनी लि.	१३७,२४२	१३७,२४२	०	शुभ अध्ययनपत्रबाट हिसाब मिलान गर्नुपर्ने देखिन्छ ।
३२	विद्युत उत्पादन कम्पनी लि.	२७,६६०	३०,१६०	२,५००	आ.व. २०७६/७७ मा भएको शेयर लगानी रकमलाई Call In Advance भनी देखाएको देखिन्छ ।
३३	राष्ट्रिय प्रसारण मिडि कम्पनी	३४,९००	३४,९००	-	
	<b>जम्मा</b>	<b>१,८४५,७३३</b>	<b>१,७३०,७४७</b>	<b>(११४,९८६)</b>	
	<b>वित्तीय</b>				
३४	कृषि विकास बैङ्क लि.	५६,०४९	१००,३०६	४४,२५८	शुभ अध्ययनपत्रबाट हिसाब मिलान गर्नुपर्ने देखिन्छ ।
३५	राष्ट्रिय विमा संस्थान (जीवन)	५०३	५०३	(०)	
३६	राष्ट्रिय विमा कम्पनी लि.	१,२६७	१,२६७	०	
३७	राष्ट्रिय बाणिज्य बैङ्क लि.	९१,८२०	९६,०२४	४,२०४	शुभ अध्ययनपत्रबाट हिसाब मिलान गर्नुपर्ने देखिन्छ ।
३८	निक्षेप तथा कर्जा सुरक्षण कोष	९०,०००	९०,०००	-	
३९	नेपाल स्टक एक्सचेंज लिमिटेड	३,५२०	२,९३३	(५८७)	शुभ अध्ययनपत्रबाट हिसाब मिलान गर्नुपर्ने देखिन्छ ।
४०	नागरिक लगानी कोष	७,६३२	१२,४१७	४,७८५	आ.व. २०७६/७७ मा भएको शेयर लगानी रकमलाई Call In Advance भनी देखाएको देखिन्छ ।
४१	हाइड्रोइलेक्ट्रिसिटी इन्भेष्टमेन्ट एण्ड डेभलपमेन्ट कम्पनी लि.	११०,०००	११०,०००	-	
४२	नेपाल बैङ्क लि.	६४,४४७	५७,५४२	(६,९०५)	शुभ अध्ययनपत्रबाट हिसाब मिलान गर्नुपर्ने देखिन्छ ।
	<b>जम्मा</b>	<b>४२५,२३८</b>	<b>४७०,९९२</b>	<b>४५,७५४</b>	
	<b>कुल जम्मा</b>	<b>३,१८२,५६८</b>	<b>३,१४६,५०७</b>	<b>(३६,०६१)</b>	

५.१२ - नेपाल सरकारको ऋण लगानीमा देखिएको फरक रकम

रकम (रु.लाखमा)

क्र.सं.	सार्वजनिक संस्थानको नाम	बा.नं.२०७७/७८ सम्मको रकम			कैफियत
		संस्थानले देखाएको रकम	सार्वजनिक ऋण व्य.का.ले देखाएको रकम	फरक रकम	
	<b>औद्योगिक</b>				
१	दुग्ध विकास संस्थान	२४४	२,०००	१,७५६	थप अध्ययनपश्चात् हिसाब मिलान गर्नुपर्ने देखिन्छ ।
२	जडिवुटी उत्पादन तथा प्रशोधन कम्पनी लि.	१,२९३	१,२९३	-	
३	हेटौंडा सिमेन्ट उद्योग लि.	१,२००	१,२००	-	
४	जनकपुर चुगेट कारखाना लि.	२९,४६३	२९,४६३	-	
५	नेपाल औषधि लिमिटेड	१२,४२०	१२,४२०	-	थप अध्ययनपश्चात् हिसाब मिलान गर्नुपर्ने देखिन्छ ।
६	उदयपुर सिमेन्ट उद्योग लि.	१७,२५०	१७,२५०	-	
७	नेपाल ओरिएण्ड म्याग्नासाइट प्रा.लि.	८,१९५	८,१९५	-	
८	बुटवल धागो कारखाना लि.	२,४०८	११,२०१	८,७९३	थप अध्ययनपश्चात् हिसाब मिलान गर्नुपर्ने देखिन्छ ।
९	नेपाल मेटल कम्पनी लि.	६६५	६६५	-	
१०	धौवादी फलाम कम्पनी लि.	-	-	-	
	<b>जम्मा</b>	<b>७३,१३८</b>	<b>८३,६८७</b>	<b>१०,५४९</b>	
	<b>व्यापारिक</b>				
११	कृषि सामग्री कम्पनी लि.	-	१,५०६	१,५०६	थप अध्ययनपश्चात् हिसाब मिलान गर्नुपर्ने देखिन्छ ।
१२	खाद्य व्यवस्था तथा व्यापार कम्पनी लि.	-	३,२७८	३,२७८	
१३	नेपाल आयल निगम लि.	-	-	-	
१४	नेपाल वन निगम लिमिटेड	-	३०	३०	थप अध्ययनपश्चात् हिसाब मिलान गर्नुपर्ने देखिन्छ ।
	<b>जम्मा</b>	<b>-</b>	<b>४,८१४</b>	<b>४,८१४</b>	
	<b>सेवा</b>				
१५	औद्योगिक क्षेत्र व्यवस्थापन लि.	-	-	-	
१६	नेपाल पारवहन तथा गोदाम व्यवस्था कं.लि.	-	-	-	
१७	नेपाल वायुसेवा निगम	६४,३५२	५,९५८	(५८,३९४)	थप अध्ययनपश्चात् हिसाब मिलान गर्नुपर्ने देखिन्छ ।
१८	विकास के.लि.	९३०	९३०	-	
१९	नेपाल नगरिक उड्डयन प्राधिकरण	२२१,६९०	२१५,०६०	(६,६३०)	थप अध्ययनपश्चात् हिसाब मिलान गर्नुपर्ने देखिन्छ ।
२०	नेपाल पूर्वाधार निर्माण कम्पनी लि.	-	-	-	
२१	साझा यातायात सहकारी संस्था लि.	-	-	-	
२२	नेपाल रेल्वे कम्पनी लि.	४,०७०	४,०७०	-	
२३	विशाल बजार कम्पनी लि.	-	-	-	
	<b>जम्मा</b>	<b>२९१,०४१</b>	<b>२२६,०१७</b>	<b>(६५,०२४)</b>	

५.१२ - नेपाल सरकारको ऋण लगानीमा देखिएको फरक रकम

रकम (रु.लाखमा)

क्र.सं.	सार्वजनिक संस्थानको नाम	आ.व.२०७७/७८ सम्मको रकम			कैफियत
		संस्थानले देखाएको रकम	सार्वजनिक ऋण व्य.का.ले देखाएको रकम	फरक रकम	
<b>सामाजिक</b>					
२४	सांस्कृतिक संस्थान	७२५	२,३७५	१,६५०	थप अध्ययनपश्चात् हिसाब मिलान गर्नुपर्ने देखिन्छ ।
२५	गौरखापत्र संस्थान	६९०	४००	(२९०)	थप अध्ययनपश्चात् हिसाब मिलान गर्नुपर्ने देखिन्छ ।
२६	जनक शिक्षा सामग्री केन्द्र लि.	१३,९००	१३,९००	-	
२७	नेपाल टेलिभिजन	२,३००	२,३००	-	
२८	राष्ट्रिय आवास कम्पनी लि.	-	-	-	
	<b>जम्मा</b>	<b>१७,५४५</b>	<b>१८,९७५</b>	<b>१,४३०</b>	
<b>जनोपयोगी</b>					
२९	नेपाल खानेपानी संस्थान	१०५,६६३	१६२,२६२	५६,५९९	आन्तरिक स्रोतबाट भएको लगानी रकम मिडान भएको देखिन्छ भने बाह्य स्रोतलक्षको थप अध्ययन गरी हिसाब मिलान गर्नुपर्ने देखिन्छ ।
३०	नेपाल विद्युत प्राधिकरण	१,८१९,४०६	२,०२१,७७५	२०२,३६९	थप अध्ययनपश्चात् हिसाब मिलान गर्नुपर्ने देखिन्छ ।
३१	नेपाल दूरसञ्चार कम्पनी लि.	-	-	-	
३२	विद्युत उत्पादन कम्पनी लि.	-	७,९२१	७,९२१	थप अध्ययनपश्चात् हिसाब मिलान गर्नुपर्ने देखिन्छ ।
३३	राष्ट्रिय प्रसारण ग्रिड कम्पनी	-	-	-	
	<b>जम्मा</b>	<b>१,९२५,०७०</b>	<b>२,१९१,९५८</b>	<b>२६६,८८९</b>	
<b>वित्तीय</b>					
३४	कृषि विकास बैङ्क लि.	५,३८५	९२७	(४,४५८)	ए.डि.वि. लोन नं.४९० (आ.व. २०३८/३९) सम्बन्धमा थप अध्ययन गरी हिसाब मिलान गर्नुपर्ने ।
३५	राष्ट्रिय विमा संस्थान (जीवन)	-	-	-	
३६	राष्ट्रिय विमा कम्पनी लि.	-	-	-	
३७	राष्ट्रिय वाणिज्य बैङ्क लि.	-	-	-	
३८	निकोप तथा कर्जा सुरक्षण कोष	-	-	-	
३९	नेपाल स्टक एक्सचेन्ज लिमिटेड	-	-	-	
४०	नागरिक लगानी कोष	-	-	-	
४१	हाइड्रोइलेक्ट्रीसिटी इन्भेष्टमेन्ट एण्ड डेभलपमेन्ट कम्पनी लि.	-	-	-	
४२	नेपाल बैङ्क लि.	-	-	-	
	<b>जम्मा</b>	<b>५,३८५</b>	<b>९२७</b>	<b>(४,४५८)</b>	
	<b>कुल जम्मा</b>	<b>२,३१२,१७९</b>	<b>२,५२६,३७९</b>	<b>२१४,२००</b>	<b>५,६७२,८८६</b>

५.१३ - सार्वजनिक संस्थानको सञ्चित नाफा तथा नोक्सान रकमको विवरण

रकम (रु.लाखमा)

क्र.सं.	सार्वजनिक संस्थानको नाम औद्योगिक	सञ्चित नाफा तथा नोक्सान रकम (रु.लाखमा)		आ.ब.२०७६/७७ को तुलनामा परिवर्तन (प्रतिशतमा)
		आ.ब.२०७६/७७	आ.ब.२०७७/७८	
१	दुग्ध विकास संस्थान	(७,६८०)	(८,७६४)	१४.१२
२	जडिबुटी उत्पादन तथा प्रशोधन कम्पनी लि.	२,९६७	३,१४८	६.४४
३	हेटौडा सिमेन्ट उद्योग लि.	(४,३१४)	(७,८८७)	८२.८४
४	जनकपुर चुरोट कारखाना लि.	(२९,०८९)	(२९,१२३)	०.१२
५	नेपाल औषधि लिमिटेड	(१७,०८०)	(१८,४४६)	८.०६
६	उदयपुर सिमेन्ट उद्योग लि.	(४२,४१४)	(४४,४२१)	३.६३
७	नेपाल ओरिएन्ट म्यान्सफाइट प्रा.लि.	(४७,२८८)	(४७,२८८)	(०.००)
८	बृटबल धागो कारखाना लि.	(१८,८६४)	(१७,४४७)	(६.९९)
९	नेपाल मेटल कम्पनी लि.	-	-	-
१०	श्रीवादी फलाम कम्पनी लि.	७०	६४	(७.०१)
	<b>जम्मा</b>	<b>(१७४,९४६)</b>	<b>(१८०,२६३)</b>	<b>३.०३</b>
	<b>व्यापारिक</b>			
११	कृषि सामग्री कम्पनी लि.	१०,०८२	११,३०६	१२.१४
१२	खाद्य व्यवस्था तथा व्यापार कम्पनी लि.	(१०,४१२)	(१०,०३४)	(३.६२)
१३	नेपाल आयल निगम लि.	२१२,७१८	१८६,४४१	(१२.३०)
१४	नेपाल वन निगम लिमिटेड	२,४०३	१,७७०	(२६.३४)
	<b>जम्मा</b>	<b>२१४,७९१</b>	<b>१८९,४९२</b>	<b>(११.७३)</b>
	<b>सेवा</b>			
१५	औद्योगिक क्षेत्र व्यवस्थापन लि.	४,२४३	४,२४३	०.००
१६	नेपाल पारबहन तथा गोदाम व्यवस्था कं.लि.	३,४०३	४,१७०	२२.४४
१७	नेपाल बायोसेवा निगम	(९४,४२४)	(१२३,७७३)	२९.४७
१८	राष्ट्रिय उत्पादकत्व तथा आर्थिक विकास केन्द्र लि.	(६९९)	(१,०६१)	४१.६४
१९	नेपाल नागरिक उड्डयन प्राधिकरण	१६२,१०१	१६६,०२८	२.४२
२०	नेपाल पूर्वाधार निर्माण कम्पनी लि.	(९)	(६३)	४९३.६३
२१	साझा यातायात सहकारी संस्था लि.	९४	-	-
२२	नेपाल रेल्वे कम्पनी लि.	(२,४४९)	(२,७१४)	६.४७
२३	विशाल बजार कम्पनी लि.	७,१४२	८,४४१	१८.०३
	<b>जम्मा</b>	<b>९१,११६</b>	<b>४६,२८१</b>	<b>(३८.२३)</b>
	<b>सामाजिक</b>			
२४	सांस्कृतिक संस्थान	(२,२०७)	(२,४४९)	१०.९४
२५	गौरखाम्बर संस्थान	२४४	(४३४)	(३१९.१२)
२६	जनक शिक्षा सामग्री केन्द्र लि.	(१६,१४४)	(१४,३६१)	(४.९२)
२७	नेपाल टेलिभिजन	(१७,२६१)	(१९,२४९)	११.४८
२८	राष्ट्रिय आवास कम्पनी लि.	(२६४)	-	-
	<b>जम्मा</b>	<b>(३४,६४४)</b>	<b>(३७,६०३)</b>	<b>४.४०</b>
	<b>जनोपयोगी</b>			
२९	नेपाल खानेपानी संस्थान	१६,८९२	(२०,४६२)	(२२१.७२)
३०	नेपाल विद्युत प्राधिकरण	४४,०११	११०,६४०	१०४.८४
३१	नेपाल दूरसञ्चार कम्पनी लि.	४६४,९६९	४४६,२४२	(१.८८)
३२	विद्युत उत्पादन कम्पनी लि.	६६१	१,६४४	१४०.२२
३३	राष्ट्रिय प्रसारण मिड कम्पनी	३,३३२	४,४२८	३४.९२
	<b>जम्मा</b>	<b>४०३,६८७</b>	<b>४४२,४०३</b>	<b>९.६९</b>
	<b>वित्तीय</b>			
३४	कृषि विकास बैङ्क लि.	२२,७३८	३६,४४४	६०.७२
३५	राष्ट्रिय विमा संस्थान (जीवन)	२,८४८	३,४२१	१९.६९
३६	राष्ट्रिय विमा कम्पनी लि.	२९,६८२	३१,४८४	६.०७
३७	राष्ट्रिय वाणिज्य बैङ्क लि.	७,६१६	३४,४३८	३४३.४९
३८	निवेश तथा कर्जा सुरक्षण कोष	१,६१३	१,१४०	(२९.३४)
३९	नेपाल स्टक एक्सचेंज लिमिटेड	९,९७७	२३,८४०	१३९.०४
४०	नागरिक लगानी कोष	४७,३७८	१६०,६४०	२३९.४०
४१	हाइड्रोइलेक्ट्रीसिटी इन्भेस्टमेन्ट एण्ड डेभलपमेन्ट कम्पनी लि.	३,२४४	८,१११	१४९.९०
४२	नेपाल बैङ्क लि.	३१,०२७	३७,३२४	२०.२९
	<b>जम्मा</b>	<b>१४६,१२४</b>	<b>३३७,२८३</b>	<b>११६.०३</b>
	<b>कुल जम्मा</b>	<b>७४४,११९</b>	<b>९१७,७९३</b>	<b>२१.४४</b>

५.१४ - कोषमा व्यवस्था नभएको सम्भावित दायित्वको विवरण  
(आ.न.२०७७/७८)

रकम (रु.लाखमा)

क्र.सं.	सार्वजनिक संस्थानको नाम	कोषमा व्यवस्था नभएको दायित्व रकम	सम्भावित दायित्व रकम	कुल जम्मा रकम
<b>औद्योगिक</b>				
१	दुग्ध विकास संस्थान	१२,४५७		१२,४५७
२	जडिबुटी उत्पादन तथा प्रशोधन कम्पनी लि.	१,७४८		१,७४८
३	हेटौडा सिमेन्ट उद्योग लि.	६,७३६	५०३	७,२३९
४	जनकपुर चुरोट कारखाना लि.	६४		६४
५	नेपाल औषधि लिमिटेड	२,८६२		२,८६२
६	उदयपुर सिमेन्ट उद्योग लि.	८,४३२	-	८,४३२
७	नेपाल औरिण्ड म्यागनासाइट प्रा.लि.	-	४,०००	४,०००
८	बुटवल धागो कारखाना लि.	२		२
९	नेपाल मेटल कम्पनी लि.	-		-
१०	धोवादी फलाम कम्पनी लि.	-		-
	<b>जम्मा</b>	<b>३२,३०२</b>	<b>४,५०३</b>	<b>३६,८०५</b>
<b>व्यापारिक</b>				
११	कृषि सामग्री कम्पनी लि.	४,८८३		४,८८३
१२	खाद्य व्यवस्था तथा व्यापार कम्पनी लि.	८४		८४
१३	नेपाल आयल निगम लि.	२,७००	१,५९०	४,२९०
१४	नेपाल वन निगम लिमिटेड	१,८०८		१,८०८
	<b>जम्मा</b>	<b>९,४७५</b>	<b>१,५९०</b>	<b>११,०६५</b>
<b>सेवा</b>				
१५	औद्योगिक क्षेत्र व्यवस्थापन लि.			
१६	नेपाल पारवहन तथा गोदाम व्यवस्था के.लि.	७१९		७१९
१७	नेपाल वायुसेवा निगम	३१८		३१८
१८	राष्ट्रिय उत्पादकत्व तथा आर्थिक विकास केन्द्र लि.	३,२१८		३,२१८
१९	नेपाल नागरिक उड्यन प्राधिकरण	२६१	८,४३९	८,६९९
२०	नेपाल पूर्वाधार निर्माण कम्पनी लि.	१६,९५९		१६,९५९
२१	साझा यातायात सहकारी संस्था लि.	-		-
२२	नेपाल रेल्वे कम्पनी लि.	-		-
२३	विशाल बजार कम्पनी लि.	३		३
	<b>जम्मा</b>	<b>२१,४७८</b>	<b>८,४३९</b>	<b>२९,९१७</b>
<b>सामाजिक</b>				
२४	सांस्कृतिक संस्थान	१३९		१३९
२५	गोरखापत्र संस्थान	२		२
२६	जनक शिक्षा सामग्री केन्द्र लि.	८,३२६		८,३२६
२७	नेपाल टेलिभिजन	४,८११		४,८११
२८	राष्ट्रिय आवास कम्पनी लि.	९३,७८		९४
	<b>जम्मा</b>	<b>१३,३७२</b>	<b>-</b>	<b>१३,३७२</b>
<b>जनोपयोगी</b>				
२९	नेपाल खानेपानी संस्थान	५,२६८		५,२६८
३०	नेपाल विद्युत प्राधिकरण	३१५,६४७	३४३,३५६	६५९,००३
३१	नेपाल दूरसञ्चार कम्पनी लि.	-		-
३२	विद्युत उत्पादन कम्पनी लि.	२३		२३
३३	राष्ट्रिय प्रसारण ग्रिड कम्पनी	२९		२९
	<b>जम्मा</b>	<b>३२०,९६७</b>	<b>३४३,३५६</b>	<b>६६४,३२४</b>
<b>वित्तीय</b>				
३४	कृषि विकास बैङ्क लि.	-	५९७,९६१	५९७,९६१
३५	राष्ट्रिय विमा संस्थान (जीवन)	-		-
३६	राष्ट्रिय विमा कम्पनी लि.	-		-
३७	राष्ट्रिय वाणिज्य बैङ्क लि.	१५,९३९	३७९,२१९	३९५,१५८
३८	निकोप तथा कर्जा सुरक्षण कोष	१७६,२८४	९,२३७,५००	९,४१३,७८४
३९	नेपाल स्टक एक्सचेन्ज लिमिटेड	४६७	८५	५५१
४०	नागरिक लगानी कोष	-		-
४१	हाइड्रोइलेक्ट्रीसिटी इन्भेष्टमेन्ट एण्ड डेभलपमेन्ट कम्पनी लि.	६०		६०
४२	नेपाल बैङ्क लि.	३,५७५	१२७,१३१	१३०,७०६
	<b>जम्मा</b>	<b>१९६,३२५</b>	<b>१०,३४१,८९६</b>	<b>१०,५३८,२२१</b>
	<b>कुल जम्मा</b>	<b>५९३,९१९</b>	<b>१०,६९९,७८४</b>	<b>११,२९३,७०३</b>

५.१५ - विगतमा विनिवेश वा खारेज गरिएका सार्वजनिक संस्थानमा नेपाल सरकारबाट दायित्व भुक्तानी गर्न गरिएको लगानी विवरण

रकम (रु.लाखमा)

सि.नं.	सार्वजनिक संस्थानको नाम	२०७६ आषाढ सम्मको लगानी	आ.व. २०७६/७७ को लगानी	२०७८ आषाढ सम्मको लगानी
१	हिमाल सिमेण्ट कम्पनी	४,३०२	-	४,३०२
२	भक्तपुर ईटा कारखाना	२,०६२	-	२,०६२
३	वीरगञ्ज चिनी कारखाना	१०,८६३	-	१०,८६३
४	कृषि औजार कारखाना	२,६०५	-	२,६०५
५	नेपाल रोजिन एण्ड टर्पेन्टाइन लि.	१,८०८	-	१,८०८
६	लुम्बिनी चिनी कारखाना	५,०९०	-	५,०९०
७	कृषि चुन उद्योग लि.	८२६	-	८२६
८	नेपाल कोल लि.	८४	-	८४
९	नेपाल यातायात संस्थान	४,९७८	-	४,९७८
१०	हेटौंडा कपडा उद्योग	५,३६०	-	५,३६०
११	घरेलु शिल्पकला विक्री भण्डार	८१०	-	८१०
१२	नेपाल चिया विकास निगम	१,१९२	-	१,१९२
१३	बुटवल धागो कारखाना लि.	४,७६५	-	४,७६५
१४	विराटनगर जुट मिल्स	१०,३८६	-	१०,३८६
१५	नेपाल विटुमिन एण्ड व्यारेल उद्योग लि.	६	-	६
<b>जम्मा</b>		<b>५५,१३७</b>	<b>-</b>	<b>५५,१३७</b>

५.१६ - सार्वजनिक संस्थानको शेयरघनीकोष (नेटवर्थ)

रकम (रु. लाखमा)

क्र.सं.	सार्वजनिक संस्थानको नाम	आर्थिक वर्ष		परिवर्तन(प्रतिशतमा)
		आ.व.२०७६/७७	आ.व.२०७७/७८	
	<b>औद्योगिक</b>			
१	दुग्ध विकास संस्थान	१९,३९२	१८,३०७	(५.५९)
२	अडिबुटी उत्पादन तथा प्रशोधन कम्पनी लि.	३,३९८	४,५९१	३५.१०
३	हेटौंडा सिमेन्ट उद्योग लि.	४,७९३	१,१२०	(७६.६४)
४	जनकपुर चुरोट कारखाना लि.	(२६,१३५)	(२६,१७०)	०.१२
५	नेपाल औषधि लिमिटेड	(१६,०१६)	(१७,३९१)	८.५९
६	उदयपुर सिमेन्ट उद्योग लि.	(१६,०३५)	४२,११९	(३६२.६८)
७	नेपाल ओरिण्ड म्याग्नासाइट प्रा.लि.	(४२,७८८)	(४२,७८८)	(०.००)
८	बुटवल धागो कारखाना लि.	(१५,१३३)	(१५,४७७)	२.२७
९	नेपाल मेटल कम्पनी लि.	६३८	१,८००	१८२.२७
१०	धौवादी फलाम कम्पनी लि.	२,५७०	२,५६५	(०.१९)
	<b>जम्मा</b>	<b>(८७,३१६)</b>	<b>(३३,३२४)</b>	<b>(६१.८४)</b>
	<b>व्यापारिक</b>			
११	कृषि सामग्री कम्पनी लि.	२१,४४५	२६,११८	२१.७९
१२	खाद्य व्यवस्था तथा व्यापार कम्पनी लि.	२१,८०७	२१,७५७	(०.२२)
१३	नेपाल आयल निगम लि.	३२२,७१८	३००,८२९	(६.७८)
१४	नेपाल वन निगम लिमिटेड	४,७८८	४,६५५	(२.७७)
	<b>जम्मा</b>	<b>३७०,७५८</b>	<b>३५३,३६०</b>	<b>(४.६९)</b>
	<b>सेवा</b>			
१५	औद्योगिक क्षेत्र व्यवस्थापन लि.	४३६,७९०	४४१,४७०	१.०७
१६	नेपाल पारवहन तथा गोदाम व्यवस्था कं.लि.	४,२७४	५,०८७	१९.०२
१७	नेपाल वायुसेवा निगम	(१९,१४८)	(४७,३९८)	१४७.५३
१८	राष्ट्रिय उत्पादकत्व तथा आर्थिक विकास कं.लि.	(६२०)	(९०५)	४५.९५
१९	नेपाल नागरिक उड्डयन प्राधिकरण	२,०२०,८७२	२,०४४,७५५	१.१८
२०	नेपाल पूर्वाधार निर्माण कम्पनी लि.	२,५००	२,४३७	(२.५२)
२१	साझा यातायात सहकारी संस्था लि.	३४,८६४	३६,३३०	४.२०
२२	नेपाल रेल्वे कम्पनी लि.	(२,४४९)	(१,१५२)	(५२.९५)
२३	विशाल बजार कम्पनी लि.	७,८०१	४,८९०	५२४.१६
	<b>जम्मा</b>	<b>२,४८४,८८४</b>	<b>२,४२९,३१४</b>	<b>१.७९</b>
	<b>सामाजिक</b>			
२४	सांस्कृतिक संस्थान	(२,०७२)	(२,३०८)	११.४१
२५	गौरखपत्र संस्थान	१,७३५	८९८	(४८.२६)
२६	जनक शिक्षा सामग्री केन्द्र लि.	४१,३५८	४१,९७४	१.४९
२७	नेपाल टेलिभिजन	१६,७५३	१४,७५५	(११.९३)
२८	राष्ट्रिय आवास कम्पनी लि.	२३,९९४	२४,०२४	०.१३
	<b>जम्मा</b>	<b>८१,७६८</b>	<b>७९,३४३</b>	<b>(२.९७)</b>
	<b>जनोपयोगी</b>			
२९	नेपाल खानेपानी संस्थान	(९,८६६)	(१०,६१२)	७.५६
३०	नेपाल विद्युत प्राधिकरण	१,५६९,०१९	१,९२५,३२१	२२.७१
३१	नेपाल दूरसंचार कम्पनी लि.	९१८,४२२	८९६,८२१	(२.३५)
३२	विद्युत उत्पादन कम्पनी लि.	४१,२१९	४४,७१३	८.४८
३३	राष्ट्रिय प्रसारण ग्रिड कम्पनी	३३,७३२	३९,९२८	१८.३७
	<b>जम्मा</b>	<b>२,५५२,५२५</b>	<b>२,८९६,१७२</b>	<b>१३.४६</b>
	<b>वित्तीय</b>			
३४	कृषि विकास बैङ्क लि.	२८४,७०९	३११,०५१	१०.६६
३५	राष्ट्रिय विमा संस्थान (जीवन)	२७०,१०८	५,२३२	(९८.०६)
३६	राष्ट्रिय विमा कम्पनी लि.	५४,८५०	५८,४५३	६.५७
३७	राष्ट्रिय वाणिज्य बैङ्क लि.	२३०,२९५	२८६,७४३	२४.५१
३८	निकोप तथा कर्जा सुरक्षण कोष	१४१,३४३	१६२,९७०	१५.३०
३९	नेपाल स्टक एक्सचेंज लिमिटेड	३२,८७४	६८,५९७	१०८.६७
४०	नागरिक लगानी कोष	१४६,११४	३२०,५९६	११९.४१
४१	हाइड्रोइलेक्ट्रीसिटी इन्भेस्टमेन्ट एण्ड डेभलपमेन्ट कम्पनी लि.	१७५,८१३	१८२,६३४	३.८८
४२	नेपाल बैङ्क लि.	३००,३१०	३३२,१५१	१०.६०
	<b>जम्मा</b>	<b>१,६३६,४१६</b>	<b>१,७३२,४२७</b>	<b>५.८७</b>
	<b>कुल जम्मा</b>	<b>७,०३९,०३४</b>	<b>७,५५७,२९१</b>	<b>७.३६</b>



५.१७ - सार्वजनिक संस्थानको डेब्ट/इक्विटी अनुपात

रकम (रु. लाखमा)

सि.नं.	संस्थानको नाम	आ.व.२०७७/७८ कुल डेब्ट (ऋण)	आ.व.२०७७/७८कुल इक्विटी (नेटवर्धी)	डेब्ट/इक्विटी अनुपात (प्रतिशतमा)
<b>औद्योगिक</b>				
१	दुग्ध विकास संस्थान	१३,४६७	१८,३०७	७३.५६
२	जडिबुटी उत्पादन तथा प्रशोधन कम्पनी लि.	१,२९३	४,५९१	२८.१७
३	हेटौडा सिमेन्ट उद्योग लि.	११,२६७	१,१२०	१,००६.३३
४	जनकपुर चुरोट कारखाना लि.	२९,४७२	(२८,१७०)	(१०४.६२)
५	नेपाल औषधि लिमिटेड	१७,१३१	(१७,३९१)	(९८.५०)
६	उदयपुर सिमेन्ट उद्योग लि.	३४,४८२	४२,११९	८१.८७
७	नेपाल औरिण्ड म्यानसाइट प्रा.लि.	१७,२३०	(४२,७८८)	(४०.२७)
८	बुटवल धागो कारखाना लि.	२,४०८	(१५,४७७)	(१५.५६)
९	नेपाल मेटल कम्पनी लि.	६६५	१,८००	३६.९१
१०	धोबादी फलाम कम्पनी लि.	-	२,५६५	-
<b>जम्मा</b>		<b>१२७,४१५</b>	<b>(३३,३२४)</b>	<b>(३८२.३५)</b>
<b>व्यापारिक</b>				
११	कृषि सामग्री कम्पनी लि.	-	२६,११८	-
१२	खाद्य व्यवस्था तथा व्यापार कम्पनी लि.	३,५९३	२१,७५७	१६.५१
१३	नेपाल आयल निगम लि.	५५,५७०	३००,८२९	१८.४७
१४	नेपाल वन निगम लिमिटेड	१,९९२	४,६५५	४२.७९
<b>जम्मा</b>		<b>६१,१५५</b>	<b>३५३,३६०</b>	<b>१७.३१</b>
<b>सेवा</b>				
१५	औद्योगिक क्षेत्र व्यवस्थापन लि.	१३६,२४७	४४१,४७०	३०.८६
१६	नेपाल पारवहन तथा गोदाम व्यवस्था कं.लि.	-	५,०८७	-
१७	नेपाल वायुसेवा निगम	३९८,५१३	(४७,३९८)	(८४०.७८)
१८	राष्ट्रिय उत्पादकत्व तथा आर्थिक विकास केन्द्र लि.	९३०	(९०५)	(१०२.७१)
१९	नेपाल नागरिक उड्डयन प्राधिकरण	२३४,३५४	२,०४४,७५५	११.४६
२०	नेपाल पूर्वाधार निर्माण कम्पनी लि.	-	२,४३७	-
२१	साझा यातायात	१,३८२	३६,३३०	३.८०
२२	नेपाल रेल्वे कम्पनी लि.	४,११२	(१,१५२)	(३५.६८)
२३	विशाल बजार कम्पनी लि.	२,३९५	४८,६९०	४.९२
<b>जम्मा</b>		<b>७७७,९३४</b>	<b>२,५९९,३१४</b>	<b>३०.७६</b>
<b>सांघातिक</b>				
२४	सांस्कृतिक संस्थान	७२५	(२,३००)	(३१.४१)
२५	गोरखापत्र संस्थान	६२०	८९८	६९.०७
२६	जनक शिक्षा सामग्री केन्द्र लि.	३६,५०४	४१,९७४	८६.९७
२७	नेपाल टेलिभिजन	२,३००	१४,७५५	१५.५९
२८	राष्ट्रिय आवास कम्पनी लि.	-	२४,०२४	-
<b>जम्मा</b>		<b>४०,१५०</b>	<b>७९,३४३</b>	<b>५०.६०</b>
<b>जनोपयोगी</b>				
२९	नेपाल खानेपानी संस्थान	१०४,२३६	(१०,६१२)	(९८२.२४)
३०	नेपाल विद्युत प्राधिकरण	२,२९१,४०५	१,९२५,३२१	११९.०१
३१	नेपाल दूरसंचार कम्पनी लि.	२३२,४०२	८९६,८२१	२५.९१
३२	विद्युत उत्पादन कम्पनी लि.	३२	४४,७१३	०.०७
३३	राष्ट्रिय प्रसारण ग्रिड कम्पनी लि.	३७	३९,९२८	०.०९
<b>जम्मा</b>		<b>२,६२९,११२</b>	<b>२,८९६,१७२</b>	<b>९०.७४</b>
<b>वित्तीय</b>				
३४	कृषि विकास बैङ्क लि.	१,८१५,०५०	३१५,०५१	५७६.११
३५	राष्ट्रिय विमा संस्थान (जीवन)	३२९,३६१	५,२२२	६,२९५.७२
३६	राष्ट्रिय विमा कम्पनी लि.	२४,३०२	५८,४४३	४१.५७
३७	राष्ट्रिय वाणिज्य बैङ्क लि.	२,६८२,६६२	२८६,७४३	९३५.५६
३८	निक्षेप तथा कर्जा सुरक्षण कोष	५,१८०	१६२,९७०	३.१८
३९	नेपाल स्टक एक्सचेंज लिमिटेड	११,६६३	६८,५४७	१७.००
४०	नागरिक लगानी कोष	१,६८६,२८६	३२०,५९६	५.२२,७५
४१	हाइड्रोइलेक्ट्रीसिटी इन्भेष्टमेन्ट एण्ड डेभलपमेन्ट कम्पनी लि.	१२,५३५	१८२,६३४	६.८६
४२	नेपाल बैङ्क लि.	१,८४९,१४९	३३२,१५१	५.५६,७२
<b>जम्मा</b>		<b>८,५९८,१८७</b>	<b>१,७३२,४२१</b>	<b>४९६.३१</b>
<b>कुल जम्मा</b>		<b>१२,२३२,९५२</b>	<b>७,५५७,२११</b>	<b>१६१.८७</b>

५.१८ - नेपाल सरकारबाट हस्तान्तरित पुँजीको विवरण

(आ.व.२०७७/७८ मा डिपॉजिटका रूपमा देखाएको)

रकम (रु.लाखमा)

क्र.सं.	सार्वजनिक संस्थानको नाम	रकम	कैफियत
१	जडिबुटी उत्पादन तथा प्रशोधन कं. लि.	१.९०	
२	हेटौंडा सिमेन्ट उद्योग लि.	१००.००	
३	उदयपुर सिमेन्ट उद्योग लि.	१४९.६५	
४	नेपाल वन निगम लिमिटेड	१८३.७२	
५	जनक शिक्षा सामग्री केन्द्र लि.	६७५.९४	
६	नेपाल खानेपानी संस्थान	४९८१.३६	
७	नेपाल दूरसञ्चार कम्पनी लि.	४८४६.८५	
<b>जम्मा</b>		<b>१०,९३९</b>	

५.१९ - नेपाल सरकारबाट सार्वजनिक संस्थानलाई आ.व.२०७७/७८ मा प्रदान गरिएको अनुदान (सब्सिडी) विवरण

क्र.सं.	सार्वजनिक संस्थानको नाम	रकम (रु.लाखमा)
१	जनकपुर चुरोट कारखाना लि.	१००
१	कृषि सामग्री कम्पनी लि.	६६.८८१.८५
२	खाद्य व्यवस्था तथा व्यापार कम्पनी लि.	७,५२८.८२
३	राष्ट्रिय उत्पादकत्व तथा आर्थिक विकास केन्द्र लि.	३०.००
४	सांस्कृतिक संस्थान	१८०.००
जम्मा		७४,६२१

५.२० - सार्वजनिक संस्थानको विवरण

क्र.सं.	सार्वजनिक संस्थानको नाम	गठन मिति	ऐन	विषयगत मन्त्रालय	सञ्चालक समिति सदस्य	कैफियत
<b>औद्योगिक क्षेत्र</b>						
१	दुग्ध विकास संस्थान	२०२६/०४/०१	संस्थान ऐन	कृषि तथा पशुपन्दी विकास मन्त्रालय	८	
२	जडिवुटी उत्पादन तथा प्रशोधन कम्पनी लि.	२०३७/०९/१७	कम्पनी ऐन	वन तथा बातावरण मन्त्रालय	५	
३	हेटौंडा सिमेन्ट उद्योग लि.	२०३३/०६/१३	कम्पनी ऐन	उद्योग, वाणिज्य तथा आपूर्ति मन्त्रालय	५	
४	जनकपुर चुरोट कारखाना लि.	२०२१/०९/२९	कम्पनी ऐन	उद्योग, वाणिज्य तथा आपूर्ति मन्त्रालय		खरिजीको प्रक्रियामा रहेको।
५	नेपाल औषधि लिमिटेड	२०२९/०६/०१	कम्पनी ऐन	उद्योग, वाणिज्य तथा आपूर्ति मन्त्रालय	९	
६	उदयपुर सिमेन्ट उद्योग लिमिटेड	२०४४/०२/३१	कम्पनी ऐन	उद्योग, वाणिज्य तथा आपूर्ति मन्त्रालय	१०	
७	नेपाल ओरिएण्ट म्यागनासाइट प्रा.लि.	२०३५/१२/२५	कम्पनी ऐन	उद्योग, वाणिज्य तथा आपूर्ति मन्त्रालय	६	
८	बुटवल धागो कारखाना लिमिटेड*	२०३९/०३/१२	कम्पनी ऐन	उद्योग, वाणिज्य तथा आपूर्ति मन्त्रालय	७	बन्द भएको।
९	नेपाल मेटल कम्पनी लिमिटेड*	२०३३/०३/०५	कम्पनी ऐन	उद्योग, वाणिज्य तथा आपूर्ति मन्त्रालय	७	सञ्चालनमा नआएको।
१०	ग्रीवादी फलाम कम्पनी लिमिटेड	२०७६/०६/०९	कम्पनी ऐन	उद्योग, वाणिज्य तथा आपूर्ति मन्त्रालय	७	कच्चा पदार्थको परीक्षण जारी रहेको।
<b>व्यापारिक क्षेत्र</b>						
११	कृषि सामग्री कम्पनी लिमिटेड	२०५१/०२/२१	कम्पनी ऐन	कृषि तथा पशुपन्दी विकास मन्त्रालय	५	कृषि सामग्री कम्पनी लि. र राष्ट्रिय बीज विजन कम्पनी लि. गाभिई सञ्चालन भएको।
१२	नेपाल आयल निगम लिमिटेड	२०२७/०९/२६	कम्पनी ऐन	उद्योग, वाणिज्य तथा आपूर्ति मन्त्रालय	८	
१३	नेपाल वन निगम लिमिटेड	२०७६/०२/२३	कम्पनी ऐन	वन तथा बातावरण मन्त्रालय	८	
१४	खाद्य व्यवस्था तथा व्यापार कम्पनी लिमिटेड	२०७६/०२/१०	कम्पनी ऐन	उद्योग, वाणिज्य तथा आपूर्ति मन्त्रालय	७	नेपाल खाद्य संस्थान र नेशनल ट्रेडिङ कम्पनी लि. गाभिई कायम भएको।
<b>सेवा क्षेत्र</b>						
१५	विशाल बजार कम्पनी लिमिटेड*	२०२६/०४/२७	कम्पनी ऐन	उद्योग, वाणिज्य तथा आपूर्ति मन्त्रालय	७	
१६	औद्योगिक क्षेत्र व्यवस्थापन लि.	२०४५/०४/०१	कम्पनी ऐन	उद्योग, वाणिज्य तथा आपूर्ति मन्त्रालय	७	
१७	नेशनल कन्स्ट्रक्सन कम्पनी नेपाल लि.	२०१८/०५/०५	कम्पनी ऐन	भौतिक पूर्वाधार तथा यातायात मन्त्रालय	-	खरिजीको प्रक्रियामा रहेको।
१८	नेपाल पारवहन तथा गोदाम व्यवस्था कं.लि.	२०२८/०४/३०	कम्पनी ऐन	उद्योग, वाणिज्य तथा आपूर्ति मन्त्रालय	७	सञ्चालनमा रहेको।
१९	नेपाल इन्जिनियरिङ कन्सल्टन्सी सेवा केन्द्र लि.	२०४३/०९/११	कम्पनी ऐन	भौतिक पूर्वाधार तथा यातायात मन्त्रालय	-	खरिजीको प्रक्रियामा रहेको।
२०	नेपाल वायुसेवा निगम	२०१६/०९/१६	नेपाल वायुसेवा निगम ऐन	संस्कृति, पर्यटन तथा नागरिक उड्डयन मन्त्रालय	७	
२१	राष्ट्रिय उत्पादकत्व तथा आर्थिक विकास केन्द्र लि.	२०४५/०२/०२	कम्पनी ऐन	उद्योग, वाणिज्य तथा आपूर्ति मन्त्रालय	५	
२२	नेपाल नागरिक उड्डयन प्राधिकरण	२०५५/०९/१६	नेपाल नागरिक उड्डयन प्राधिकरण ऐन	संस्कृति, पर्यटन तथा नागरिक उड्डयन मन्त्रालय	६	
२३	नेपाल पूर्वाधार निर्माण कम्पनी लि.	२०७६/०३/२५	कम्पनी ऐन	भौतिक पूर्वाधार तथा यातायात मन्त्रालय	७	
२४	साझा यातायात	२०१८/०१/०१	सहकारी ऐन	भौतिक पूर्वाधार तथा यातायात मन्त्रालय	९	
२५	नेपाल रेल्वे कम्पनी लि.	२०६१/०२/१८	कम्पनी ऐन	भौतिक पूर्वाधार तथा यातायात मन्त्रालय	७	
<b>सामाजिक क्षेत्र</b>						
२६	सौस्कृतिक संस्थान	२०२९/०३/०५	सञ्चार संस्थान ऐन	संस्कृति, पर्यटन तथा नागरिक उड्डयन मन्त्रालय	५	
२७	गौरखापत्र संस्थान	२०१९/१२/३०	गौरखापत्र संस्थान ऐन	सञ्चार तथा सूचना प्रविधि मन्त्रालय	५	
२८	जनक शिक्षा सामग्री केन्द्र लि.	२०३५/०६/०८	कम्पनी ऐन	शिक्षा, विज्ञान तथा प्रविधि मन्त्रालय	५	
२९	नेपाल टेलिभिजन	२०४२/१०/१७	सञ्चार संस्थान ऐन	सञ्चार तथा सूचना प्रविधि मन्त्रालय	५	
३०	राष्ट्रिय आवास कम्पनी लि.	२०४६/११/०९	कम्पनी ऐन	शहरी विकास मन्त्रालय	७	

५.२० - सार्वजनिक संस्थानको विवरण

क्र.सं.	सार्वजनिक संस्थानको नाम	गठन मिति	ऐन	विषयगत मन्त्रालय	सञ्चालक समिति सदस्य	कैफियत
<b>जनोपयोगी क्षेत्र</b>						
३१	नेपाल खानेपानी संस्थान	२०४६/११/१५	नेपाल खानेपानी संस्थान ऐन	खानेपानी मन्त्रालय	११	
३२	नेपाल विद्युत प्राधिकरण	२०४२/०५/०१	नेपाल विद्युत प्राधिकरण ऐन	ऊर्जा, जलस्रोत तथा सिंचाइ मन्त्रालय	८	
३३	नेपाल दूरसञ्चार कम्पनी लिमिटेड	२०६०/१०/२२	कम्पनी ऐन	सञ्चार तथा सूचना प्रविधि मन्त्रालय	७	वि.सं. २०३२।०३।०१ मा नेपाल दूरसञ्चार संस्थानको नाममा स्थापना भएको
३४	विद्युत उत्पादन कम्पनी लिमिटेड	२०७३/०५/०८	कम्पनी ऐन	ऊर्जा, जलस्रोत तथा सिंचाइ मन्त्रालय	५	
३५	राष्ट्रिय प्रसारण ग्रीड कम्पनी लि.	२०७२/०३/२७	कम्पनी ऐन	ऊर्जा, जलस्रोत तथा सिंचाइ मन्त्रालय	८	
<b>वित्तीय क्षेत्र</b>						
३६	कृषि विकास बैङ्क लिमिटेड	२०२४/१०/०७	कम्पनी ऐन	अर्थ मन्त्रालय	७	
३७	राष्ट्रिय विमा संस्थान	२०२४/०९/०१	राष्ट्रिय विमा संस्थान ऐन	अर्थ मन्त्रालय	७	
३८	राष्ट्रिय विमा कम्पनी लिमिटेड	२०७१/०२/२१	कम्पनी ऐन	अर्थ मन्त्रालय	६	
३९	राष्ट्रिय वाणिज्य बैङ्क लिमिटेड	२०२२/१०/१०	कम्पनी ऐन	अर्थ मन्त्रालय	७	
४०	निक्षेप तथा कर्जा सुरक्षण कोष	२०३१/०६/०४	निक्षेप तथा कर्जा सुरक्षण कोष	अर्थ मन्त्रालय	७	कम्पनी ऐनबमोजिम स्थापना भई २०७३ सालदेखि कोष ऐनद्वारा सञ्चालन भइरहेको।
४१	नेपाल स्टक एक्सचेन्ज लिमिटेड	२०५०/०२/११	कम्पनी ऐन	अर्थ मन्त्रालय	६	
४२	नागरिक लगानी कोष	२०४८/१०/०१	नागरिक लगानी कोष ऐन	अर्थ मन्त्रालय	७	
४३	हाइड्रोइलेक्ट्रीसिटी इन्भेष्टमेन्ट एण्ड डेभलपमेन्ट कम्पनी लिमिटेड	२०६८/०३/२७	कम्पनी ऐन	अर्थ मन्त्रालय	६	
४४	नेपाल बैङ्क लिमिटेड	१९९४/०७/३०	कम्पनी ऐन	अर्थ मन्त्रालय	७	



खण्ड छ

सार्वजनिक संस्थानगत भौतिक एवं  
वित्तीय प्रगतिको विवरण

**नोट:** नेशनल कन्सट्रक्शन कम्पनी लि. र नेपाल ईन्जिनियरिङ्ग कन्सल्टेन्सि प्रा. लि. को कारोबार निरन्तर शुन्य रहेकोले यी सार्वजनिक संस्थानको वित्तीय विवरणमा समावेश गरिएको छैन।





## ६.१ औद्योगिक क्षेत्र



## दुग्ध विकास संस्थान

<p>१ ठेगाना: <b>लैनचौर, काठमाडौं</b>  सम्पर्क नं: ०१-४४१४८४१  फ्याक्स नं: ०१-४४१७२१५  इमेल: ddcfinance12@gmail.com. info@dairydev.com.np</p>	<p>सम्पर्क कार्यालय: दुग्ध विकास संस्थान, लैनचौर, काठमाडौं  टेलिफोन नं: ०१-४४१४८४१  फ्याक्स नं: ०१-४४१७२१५  इमेल: ddcfinance12@gmail.com. info@dairydev.com.np  वेबसाइट: <a href="http://www.dairydev.com.np">http:// www.dairydev.com.np</a></p>
<p>२ <b>स्थापना मिति:</b> २०२६/०४/०१  <b>संस्थापना सम्बन्धी कानून:</b> संस्थान ऐन</p>	
<p>३ <b>उद्देश्य:</b>  ग्रामीण कृषकहरूले उत्पादन गरेको दुग्ध खरीद गरी प्रशोधित एवं स्वस्थ दुग्ध तथा दुग्ध पदार्थ सहरी उपभोक्ता समक्ष पुऱ्याउने।</p>	
<p>४ <b>पुँजी संरचना:(रु. करोडमा)</b>  अधिकृत पुँजी: ३६.६४ जारी पुँजी: चुक्ता पुँजी: ३६.६४</p>	
<p>५ <b>कारोबार संचालन सम्बन्धी ऐन:</b> संस्थान ऐन, २०२१</p>	
<p>६ <b>सम्पर्क मन्त्रालय:</b> कृषि तथा पशुपन्छी विकास मन्त्रालय</p>	
<p>७ <b>वित्तीय अवस्था: (लाखमा)</b></p> <p>(क) नाफा/ नोकसान  आ.व. २०७७/७८ को खुद नाफा/ नोकसान रु. -१६८०  आ.व. २०७७/७८ सम्मको संवित नाफा/ नोकसान रु. -८७२४</p> <p>(ख) खुद सम्पत्ति (Networth) रु. १८२९८.२६</p> <p>(ग) नेपाल सरकारलाई बुझाउनु पर्ने ऋणको साँवा व्याज:  जम्मा  साँवा रकम रु. २०००  व्याज रकम रु. ४.६५</p> <p>(घ) बैङ्क तथा वित्तीय संस्थालाई बुझाउनु पर्ने ऋणको साँवा व्याज:  साँवा रकम रु. २५६०.००  व्याज रकम रु.</p> <p>(ङ) संस्थाले गरेको लगानी:  ऋण लगानी रकम रु.  भोयर लगानी रकम रु.  अन्य लगानी रकम रु.</p> <p>(च) नेपाल सरकारलाई तिर्ने बाँकी लामांश रकम रु.</p> <p>(छ) नेपाल सरकारलाई तिर्ने बाँकी राजस्व रकम रु.  आयकर रु.  अन्तः शुल्क रु.  सू.अ.कर रु.</p> <p>(ज) अन्तिम लेखापरीक्षण भएको आर्थिक वर्ष: २०७७/७८</p> <p>(झ) फछ्यौट गर्न बाँकी कुल बेरजु रकम रु.</p> <p>(ञ) आ.व. मा भएको बेरजु फछ्यौट रकम रु.</p> <p>(ट) कर्मचारी अवकास वयित्तव:  कोषको व्यवस्था गरिएको रकम रु. १२४७५.७५  कोषको व्यवस्था नगरिएको रकम रु. १२४७५.७५</p>	
<p>८ <b>कर्मचारी संख्या:</b>  स्थायी: ७७६ अस्थायी: करार: अन्य: जम्मा: ७७६</p>	
<p>९ <b>वर्तमानमा भइरहेका मुख्य मुद्दा कार्य तथा भविष्यको कार्ययोजनाको छोटकरी विवरण:</b></p>	

## दुग्ध विकास संस्थान

### वित्तीय तथा भौतिक लक्ष्य प्रगति विवरण

क्र. सं.	विवरण	एकाइ	आ. व. २०७७/०७८		आ. व. २०७८/०७९		आ. व. २०७९/०८०
			वास्तविक	लक्ष्य प्राप्ति प्रतिशत	लक्ष्य	प्रगति अनुमान	लक्ष्य
	कुल उत्पादन क्षमता						
१	उत्पादन						
	१. दूध	लिटर	३५०५४०००	७०	७२४६८०००	३८०९९८००	७०७५१०००
	२. नौनी	मे. टन	८१४	९६.४४	९२२	८२०	१०००
	३. घ्यू	मे. टन	६७६	९७.८३	७०६	६८०	८००
	४. चीज	मे. टन	१२७	३७.६८	३३९	१३०	२१३
	५. धुलो दूध (स्किन्ड)	मे. टन	११६४	१६६.२८	७००	११५०	१४०९
२	खरिद						
	१. स्थानीय रुपमा संकलित दूध	लिटर	५३८६८०००	८१.७३	६६२१६०००	३२०३१०००	६४४९९०००
	२. धुलो दूध (स्किन्ड)	मे. टन					
	३. भारतबाट आयातित दूध	लिटर					
३	विक्री						
	१. दूध	लिटर	४३३९३०००	८६.३१	५०२५००००	३५४१५३००	५०२८७०००
	२. मखन	मे. टन	३६०	२०२.२४	१९२	३६०	१६९
	३. घ्यू	मे. टन	६७६	९७.८३	७०६	७००	८००
	४. चीज	मे. टन	१२७	३९.६८	३२०	१३०	१९४
४	जिन्सी मौज्दात (अन्तिम)	रु	८५९७			३६३१	
५	कर्मचारी/ कामदार						
	१. कर्मचारी (कार्यरत)	संख्या	७७६		१०६३	७०५	१०६३
	क. प्राविधिक	संख्या	४५७		७२७		७२७
	ख. अप्राविधिक	संख्या	३१९		३३६		३३६
	२. स्थायीतर्फ	संख्या					
	क. अधिकृत तह	संख्या	८८		१५३		१५३
	ख. सहायक तह	संख्या	६८८		९१०		९१०
	३. अस्थायी तर्फ	संख्या					
	क. अधिकृत तह	संख्या					
	ख. सहायक तह	संख्या					
	४. ज्यालादारी तर्फ	संख्या					
	क. अधिकृत तह	संख्या					
	ख. सहायक तह	संख्या					
	५. करार तर्फ	संख्या					
	क. अधिकृत तह	संख्या					
	ख. सहायक तह	संख्या					
	६. कामदार	संख्या					
	क. स्थायी	संख्या					

## दुग्ध विकास संस्थान

### वित्तीय तथा भौतिक लक्ष्य प्रगति विवरण

क्र. सं.	विवरण	एकाइ	आ. व. २०७७/०७८		आ. व. २०७८/०७९		आ. व. २०७९/०८०
			वास्तविक	लक्ष्य प्राप्ति प्रतिशत	लक्ष्य	प्रगति अनुमान	लक्ष्य
	ख. अस्थायी	संख्या					
	ग. ज्यालादारि(करार)	संख्या					
६	डिलर विक्रेता	संख्या					
	<u>वित्तीय लक्ष्य प्रगति विवरण</u>						
१	कुल संचालन आय	रु	३७४८०००००	६२.८४	५७०७५०००००	४११९२०००००	५९२६३०००००
२	कुल संचालन लागत	रु	३८८२८०००००	६४.८४	५७१४५०००००	४१८४७४९०००	५९४७००००००
३	संचालन नाफा/ नोक्सान	रु	-१३८००००००	-४.८३	-७००००००	-६५४९०००	-२०७००००००
४	अन्य आय	रु	३३६०००००	७७.२४	५०००००००	१५६०००००	४४३०००००
५	खुद नाफा/ नोक्सान (आयकर र बोनस व्यवस्था पछि)	रु	-१०४४०००००	-७०.४	४३००००००	-४९९४९०००	१९४०००००
६	प्रशासकीय खर्च	रु	४२७८०००००	११८.४४	२५४३०००००	३३११०००००	३३५८०००००
७	हास कटौती	रु	४८२०००००	८३.५३	६०००००००	४८१०००००	६०५०००००
८	अपलेखन खर्च	रु					
९	व्याज खर्च	रु	२१६००००००	१६८.७५	४०००००००	२३२००००००	१३८००००००
१०	व्यवस्था वापतको खर्च	रु	-९११०००००	-१४६.७२	९०००००००	७३५०००००	१९१००००००
११	कुल स्थीर खर्च	रु	४०६५०००००	६४.८६	३१८३०००००	४७५९०००००	६०११०००००
१२	खुद स्थीर सम्पत्ती	रु	२६६७३०००००		२७१०४०००००	२७२७३०००००	२७३३६०००००
१३	निर्माणाधीन सम्पत्ति	रु					
१४	लगानी	रु	३४७००००००				
१५	चालु सम्पत्ति	रु	१६६३४०००००	११०.५७	९७०९०००००	१६१३४०००००	१५७०८००००००
१६	चालु दायित्व	रु	१२०५४०००००	६०.३१	१९३९६०००००	११०५४०००००	११९९२०००००
१७	चालु पुँजी	रु	४५८००००००	९२.६३	-९६८००००००	५०८००००००	३७१६०००००
१८	अपलेखन बाँकी खर्च	रु					
१९	संचित घाटा	रु	८७२४०००००	१५७.३५	१०६४६०००००	९२५७९००००	९०२१५१०००
२०	खुद पुँजी लगानी	रु	३१२५३०००००		१७४१७०००००	३२३५३०००००	३१०५२००००००
२१	नेट बर्थ	रु	-५०६००००००	७५.७७	-३५६७०००००	-५५९३९००००	-५३५७५१०००
२२	शेयर पुँजी	रु	३६६४०००००		३६६४०००००		
२३	पुँजीगत अनुदान	रु					
२४	संचित मुनमफा	रु					
२५	साधारण जगेडा	रु					
२६	शेयर होल्डर कोष	रु	-५०६००००००	७५.७७	-३५६७०००००	-५५९३९००००	-५३५७५१०००
२७	दीर्घकालीन ऋण	रु					
२८	अल्पकालीन ऋण	रु	२००००००००			१८०००००००	१६०००००००
२९	भुक्तान अबधि नाघेको ऋणको किस्ता	रु					
३०	अन्तिम आसामी बाँकी	रु	१८१५०००००	२०१.६७	१७४३०००००	१५०००००००	९०००००००
	<u>वित्तीय सूचकाङ्क</u>						

## दुग्ध विकास संस्थान

### वित्तीय तथा भौतिक लक्ष्य प्रगति विवरण

क्र. सं.	विवरण	एकाइ	आ. व. २०७७/०७८		आ. व. २०७८/०७९		आ. व. २०७९/०८०
			वास्तविक	लक्ष्य प्राप्ति प्रतिशत	लक्ष्य	प्रगति अनुमान	लक्ष्य
१	बिक्रीको प्रतिफल	प्रतिशत	-२.७८	-४.९६	०.२	-२.९१	०.३२
२	ओभर अल सञ्चालन नाफा	प्रतिशत	-३.३४	-३१.५४	०.६	-३.७१	०.६२
३	इन्विन्ट्रीको प्रतिफल	प्रतिशत	-७३.३६	-३९९.३४	-३	-०.४५	-१६.६७
४	संचालन खर्च/ कुल संचालन आय	प्रतिशत	१०३.६८	१०३.७६	२	१०३.२८	१०.१४
५	डिब्ट इक्वीटी	अनुपात	-३.२३			-१.७२	-३.७९
६	डिब्ट कभरेज रेशियो	अनुपात					
७	चालू सम्पत्ति/ चालू दायित्व	अनुपात	१.३८	१८३.८६	०.५	१.४५	१.३१
८	तरलता (Quick Ratio)	अनुपात	०.५८	७७.३३	०.०९	१.१३	०.६
९	स्थिर सम्पत्ति टर्नओभर	अनुपात	१.४	१५.६४	२.१	१.५१	२.१६
१०	मौज्दात टर्नओभर	अनुपात	३.८७	३३.७७	७.३३	११.३४	६.९८
११	आसामी टर्नओभर	अनुपात	२०.६३	२५.३८	३२.७४	२७.४६	६५.८४
१२	औसत आसामी असूली	दिन	१७.६९	२७.९८		१३.२९	५.५४
१३	कर्मचारी उत्पादकत्व (कुल संचालन आयमा)	रु	४८.२५	९०.१५	६३.६३	५८.४२	५५
१४	प्रशासकीय सिर्रोभार	प्रतिशत	११.४२	१९१.६१	९.६५	८.०४	५.६६
१५	कामदार उत्पादकत्व (कुल उत्पादनमा)						
१६	घार बिन्दु (BOP)						
	१. परिमाणमा						
	२. मूल्यमा	रु					
	अनुदान, ऋण तथा दायित्व						
१	अनुदान प्राप्त						
	१. नेपाल सरकारबाट	रु					
	२. वैदेशिक दाताबाट	रु					
२	ऋण						
	१. नेपाल सरकारतर्फ						
	क. प्राप्त ऋण रकम	रु	२०००००००				
	ख. चुक्ता गरेको ऋण रकम	रु					
	२. बैंक तथा वित्तीय संस्थातर्फ						
	क. प्राप्त ऋण रकम	रु	२५६०००००				
	ख. चुक्ता गरेको ऋण रकम	रु					
	३. वैदेशिक दातातर्फ						
	क. प्राप्त ऋण रकम	रु					
	ख. चुक्ता गरेको ऋण रकम	रु					
	४. अन्यतर्फ						
	क. प्राप्त रकम	रु					
	ख. चुक्ता गरेको रकम	रु					

## दुग्ध विकास संस्थान

### वित्तीय तथा भौतिक लक्ष्य प्रगति विवरण

क्र. सं.	विवरण	एकाइ	आ. व. २०७७/०७८		आ. व. २०७८/०७९		आ. व. २०७९/०८०
			वास्तविक	लक्ष्य प्राप्ति प्रतिशत	लक्ष्य	प्रगति अनुमान	लक्ष्य
३	ऋण तथा दायित्व बाँकी रकम						
	१. नेपाल सरकारलाई	रु	२०००००००				
	२. बैंक तथा वित्तीय संस्थालाई	रु	२५६०००००				
	३. वैदेशिक दातालाई	रु					
	४. अन्य	रु					
४	नेपाल सरकारलाई बुझाएको						
	१. सौबा	रु					
	२. व्याज	रु					
	३. रोयल्टी	रु					
	४. लाभांस	रु					
	५. आयकर	रु					
	६. मूल्य अभिवृद्धि कर	रु	८८४००००				
	७. अन्तः शुल्क	रु					
	८. अन्य	रु					
५	नेपाल सरकारलाई बुझाउन बाँकी						
	१. सौबा	रु					
	२. व्याज	रु					
	३. रोयल्टी	रु					
	४. लाभांस	रु					
	५. आयकर	रु					
	६. मूल्य अभिवृद्धि कर (VAT)	रु					
	७. अन्तः शुल्क	रु					
	८. अन्य	रु					
६	शेयर स्वामित्व						
	१. नेपाल सरकार	रु	३६६४००००				
	२. संस्थान	रु					
	३. निजी क्षेत्र	रु					
७	विविध						
	१. विदेशी मुद्रा	अ. डलर					
	क. आयातमा खर्च भएको परिवर्त्य विदेशी मुद्रा	डलर लाख					
	ख. निर्यातबाट आर्जित परिवर्त्य विदेशी मुद्रा	डलर लाख					
८	कोष व्यवस्था नभएका र संभावित (Contingent) दायित्व				ईकाई	आ. व. २०७७/०७८	
	१. कोषमा व्यवस्था नभएको दायित्व:						
	क. उपदान-निवृत्तिभरण				रु		९८००००००
	ख. संचयकोष				रु		

## दुग्ध विकास संस्थान

### वित्तीय तथा भौतिक लक्ष्य प्रगति विवरण

क्र. सं.	विवरण	एकाइ	आ. व. २०७७/०७८		आ. व. २०७८/०७९		आ. व. २०७९/०८०
			वास्तविक	लक्ष्य प्राप्ति प्रतिशत	लक्ष्य	प्रगति अनुमान	लक्ष्य
	ग. संचित विदा				रु		२४४७०००००
	घ. शेयर बापत तिर्न बाँकी				रु		
	ङ. अन्य				रु		
	२. संभावित दायित्व						
	क. सुद्धा मामिला				रु		
	ख. धन जमानी				रु		
	ग. अन्य				रु		
	<u>नगद प्रवाह विवरण</u>						
१	नेपाल सरकारबाट संस्थान तर्फ						
	१. शेयर लगानी	रु					
	२. ऋण लगानी	रु				२००००००००	
	३. अनुदान तथा अन्य	रु					
	क. बजेट मार्फत	रु					
	ख. विशेष कार्यका लागि	रु					
२	संस्थानबाट नेपाल सरकार तर्फ						
	१. सावर्न फिर्ता	रु					
	२. व्याज भुक्तानी	रु					
	३. शेयर विनिवेश	रु					
	४. लाभांश भुक्तानी	रु					
	५. कर राजस्व	रु					
	क. आयकर	रु					
	ख. मूल्य अभिवृद्धि कर	रु					
	ग. अन्तः शुल्क	रु					
	घ. अन्य	रु					
	६. गैरकर राजस्व	रु					
	क. रोयल्टी	रु					
	ख. शुल्क	रु					
	ग. अन्य	रु					
३	खुद नगद प्रवाह स्थिति	रु					



## जडीबुटी उत्पादन तथा प्रशोधन कम्पनी लिमिटेड

१	ठेगाना: कोटेश्वर, काठमाडौं सम्पर्क नं: ०१-४९९२२१५२ फ्याक्स नं: ४९९२२३२ ईमेल: info@hppcl.com.np	सम्पर्क कार्यालय: जडीबुटी उत्पादन तथा प्रशोधन कम्पनी लिमिटेड, कोटेश्वर, काठमाडौं टेलिफोन नं: ०१-४९९२२१५२ फ्याक्स नं: ४९९२२३२ ईमेल: info@hppcl.com.np वेबसाइट: http://www.hppcl.com.np
२	स्थापना मिति: २०३७।०९।१७ संस्थापना सम्बन्धी कानून: कम्पनी ऐन	
३	उद्देश्य: जडिबुटीको खेती, तेल तथा औषधि उत्पादन।	
४	पुँजी संरचना: (रु. करोडमा) अधिकृत पुँजी: ५                      जारी पुँजी: ३.८६                      चुक्ता पुँजी: १४.३०	
५	करोडवर संचालन सम्बन्धी ऐन: कम्पनी ऐन, २०६३	
६	सम्पर्क मन्त्रालय: वन तथा वातवरण मन्त्रालय	
७	वित्तीय अवस्था: (लाखमा) (क) नाफा/ नोक्सान आ.व. २०७७/७८ को खुद नाफा/ नोक्सान रु. १९१.३६ आ.व. २०७७/७८ सम्मको संचित नाफा/ नोक्सान रु. ३१५८.४० (ख) खुद सम्पत्ति (Networth) रु. ४५९१.०२ (ग) नेपाल सरकारलाई बुझाउनु पर्ने ऋणको साँवा व्याज: जम्मा साँवा रकम रु. १२९३.४९ व्याज रकम रु. ८२९.५६ (घ) बैंक तथा वित्तीय संस्थालाई बुझाउनु पर्ने ऋणको साँवा व्याज: साँवा रकम रु.                      भाखा नाघेको व्याज रकम रु.                      साँवा रकम रु. ४९३.४९ व्याज रकम रु.                      व्याज रकम रु. ८२९.५६ (ङ) संस्थाले गरेको लगानी: ऋण लगानी रकम रु. शेयर लगानी रकम रु. अन्य लगानी रकम रु. २०००.०० (च) नेपाल सरकारलाई तिर्न बाँकी लाभांश रकम रु. (छ) नेपाल सरकारलाई तिर्न बाँकी राजस्व रकम रु. आयकर रु. २०००.००                      रोयल्टी रु. अन्तः शुल्क रु.                      अन्य रु. मू.अ.कर रु.                      जम्मा रु. (ज) अन्तिम लेखापरीक्षण भएको आर्थिक वर्ष: २०७७/७८ (झ) फछ्यौट गर्न बाँकी कुल बेरजु रकम रु. (ञ) आ.व. मा भएको बेरजु फछ्यौट रकम रु. (ट) कर्मचारी अवकास दायित्व: कोषको व्यवस्था गरिएको रकम रु. ७२१.१० कोषको व्यवस्था नगरिएको रकम रु. ३०५.८०	
८	कर्मचारी संख्या: स्थायी: ३७                      अस्थायी:                      करार: ३८                      अन्य: १८४                      जम्मा: २५९	
९	वर्तमानमा भइरहेका मुख्य मुख्य कार्य तथा भविष्यको कार्ययोजनाको छोटकरी विवरण:	

## जडीबुटी उत्पादन तथा प्रशोधन कम्पनी लिमिटेड

वित्तीय तथा भौतिक लक्ष्य प्रगति विवरण

क्र. सं.	विवरण	एकाइ	आ. व. २०७७/०७८		आ. व. २०७८/०७९		आ. व. २०७९/०८०
			वास्तविक	लक्ष्य प्राप्ति प्रतिशत	लक्ष्य	प्रगति अनुमान	लक्ष्य
	कुल उत्पादन क्षमता						
१	उत्पादन						
	१. कोरा जडीबुटी	टन	३२.५	६५	६०	८०	६०
	२. सुगन्धित तेल	टन	४६.३६	७१.३२	६५	८५	६५
	३. प्रशोधित सारहर						
	४. हर्वल केयर प्रोडक्ट	बोतल					
२	खरिद						
	१. कोरा जडीबुटी खोटो	टन	३२.५	६५	६०	८०	६०
	२. सुगन्धित तेल	टन	२८.९	७२.२५	४०	९०	४०
	३. सिसिहर	रु	३६५०४०००	३६५०४०००	४०००००००	१००	४०००००००
३	विक्री						
	१. कोरा जडीबुटी						
	२. सुगन्धित तेल	रु	३४३५०९२२	४५	४०००००००	७५	४२५०००००
	३. एक्स्ट्राक्ट						
	४. हर्वल केयर	लाख	६४.७४	६४.७४	८०	८०	१००
४	जिन्सी मौज्दात						
५	कर्मचारी/ कामदार						
	१. कर्मचारी (कार्यरत)	संख्या	२५७		२५७		२५७
	क. प्राविधिक	संख्या	१२		१२		१२
	ख. अप्राविधिक	संख्या	२४५		२४५		२४५
	२. स्थायीतर्फ	संख्या	३७		३७		३७
	क. अधिकृत तह	संख्या	९		९		९
	ख. सहायक तह	संख्या	३१		३१		३१
	३. अस्थायी तर्फ	संख्या					
	क. अधिकृत तह	संख्या					
	ख. सहायक तह	संख्या					
	४. ज्यालादारी तर्फ	संख्या					
	क. अधिकृत तह	संख्या					
	ख. सहायक तह	संख्या					
	५. करार तर्फ	संख्या	३६		३६		३६
	क. अधिकृत तह	संख्या	२		२		२
	ख. सहायक तह	संख्या	३४		३४		३४
	६. कामदार	संख्या					
	क. स्थायी	संख्या					
	ख. अस्थायी	संख्या					

## जडीबुटी उत्पादन तथा प्रशोधन कम्पनी लिमिटेड

### वित्तीय तथा भौतिक लक्ष्य प्रगति विवरण

क्र. सं.	विवरण	एकाइ	आ. व. २०७७/०७८		आ. व. २०७८/०७९		आ. व. २०७९/०८०
			वास्तविक	लक्ष्य प्राप्ति प्रतिशत	लक्ष्य	प्रगति अनुमान	लक्ष्य
	ग. ज्यालादारी	संख्या	१८४		१८४		१८४
	उ. संचालक समिति	संख्या	५		५		५
६	डिलर/ विक्रेता	संख्या	२		२		२
	<u>वित्तीय लक्ष्य प्रगति विवरण</u>						
१	कुल संचालन आय	रु	१९७७७१३८३.५६		२३७३२५६६०.२७		२८४७९०७९२.३३
२	कुल संचालन लागत	रु	१९०१००४८८.६६		२१९५१९१६०.१६		२५६९०४६४८.३७
३	संचालन नाफा/ नोक्सान	रु	२२६६१०४५.२		३२७९६७२०.४१		४२८७६३६४.२६
४	अन्य आय	रु	१७४४५१७७.११		१७४४५१७७.११		१७४४५१७७.११
५	खुद नाफा/ नोक्सान (आयकर र बोनस व्यवस्था पछि)	रु	१९१३६००९.१५		२६४३८७५७.९१		३३९९८४९०.८
६	प्रशासकीय खर्च	रु	४९२१२६२७.०२		४९२१२६२७.०२		४९२१२६२७.०२
७	हास कट्टी	रु	११६५६३९०.०१		१३४०४८४८.५१		
८	अपलेखन खर्च	रु					
९	घ्याज खर्च	रु	६९६०९४०		६९६०९४०		६९६०९४०
१०	व्यवस्था बापतको खर्च	रु	१८०४६६००.११		३०५१२११७.५५		३३०३२०२८.५२
११	कुल स्थीर खर्च	रु	१९०१००४८८.६६		२१९५१९१६०.१६		२५६९०४६४८.३७
१२	खुद स्थीर सम्पत्ती	रु	१२६५२४८५.७५		१६७६५२४८५.७५		१९७६५२४८५.७५
१३	निर्माणाधीन सम्पत्ति	रु					
१४	लगानी	रु	२०००००००		२२००००००		२२००००००
१५	चालु सम्पत्ति	रु	५७४६२०३९०.०६		५६४६२०३९०.०६		६०६६०५७०४.८४
१६	चालु दायित्व	रु	३१३८२१७८.०४		३३७४०२१४६.४७		३७५४०६०९९.५६
१७	चालु पुँजी	रु	२६०७९८५१८.०२		२२७२१८२४३.५९		२३११९९६०५.२८
१८	अपलेखन बाँकी खर्च	रु					
१९	संचित घाटा	रु					
२०	खुद पुँजी लगानी	रु	३८८५१००३.७७		३९४८७७७२९.३४		४२८८५२०९१.०३
२१	नेट बर्थ	रु	४५९१०२००३.७६		४८५५२१७२९.३४		५१९५०३०९१.०३
२२	शेयर पुँजी	रु	१४३०७१०००		१४३०७१०००		१४३०७१०००
२३	पुँजीगत अनुदान	रु	१९०३२३.४१		१७१२९१.०७		१५४१६१.९६
२४	संचित नाफा	रु	३१५८४०६८०.३५		३४२२७९४३८.२७		३७६२७७९२९.०७
२५	साधारण जगेडा	रु					
२६	शेयर होल्डर कोष	रु					
२७	दीर्घकालीन ऋण	रु	१२९३४९०००		१२९३४९०००		१२९३४९०००
२८	अल्पकालीन ऋण	रु					
२९	भुक्तान अवधि नाघेको ऋणको किस्ता	रु	४९३४९०००		४९३४९०००		४९३४९०००
३०	अन्तिम आसामी बाँकी	रु	१४०८८५२१२.१८		१६०८८५२१२.१८		१५०८८५२१२.१८
	<u>वित्तीय सूचकाङ्क</u>						

## जडीबुटी उत्पादन तथा प्रशोधन कम्पनी लिमिटेड

### वित्तीय तथा भौतिक लक्ष्य प्रगति विवरण

क्र. सं.	विवरण	एकाइ	आ. व. २०७७/०७८		आ. व. २०७८/०७९		आ. व. २०७९/०८०
			वास्तविक	लक्ष्य प्राप्ति प्रतिशत	लक्ष्य	प्रगति अनुमान	लक्ष्य
१	बिक्रीको प्रतिफल	प्रतिशत	९.६८		११.१४		११.९४
२	ओभर अल सञ्चालन नाफा	प्रतिशत	१३.३८		१८.४८		२३.७६
३	इन्विष्टीको प्रतिफल	प्रतिशत	४.१७		५.४५		६.५४
४	संचालन खर्च/ कुल संचालन आय	प्रतिशत	१०.०७		१२.०४		१३.२३
५	डेब्ट इक्वीटी	अनुपात	०.९७		०.९६		०.९७
६	डेब्ट कभरेज रेसियो	अनुपात	०.०४		०.०६		०.०७
७	चालू सम्पत्ति/ चालू दायित्व	अनुपात	१.८३		१.६७		१.६२
८	तरलता (Quick Ratio)	अनुपात	१.१		१		१.०१
९	स्थिर सम्पत्ति टर्नओभर	अनुपात	१.५५		१.४२		१.४४
१०	मौज्दात टर्नओभर	अनुपात	०.८७		०.९६		१.१
११	आसामी टर्नओभर	अनुपात	१.४		१.४८		१.८९
१२	औसत आसामी असूली	दिन					
१३	कर्मचारी उत्पादकत्व (कुल संचालन आयमा)	रु	७६९५३८.४६		९२३४४६.१५		११०८१३५.३८
१४	प्रशासकीय सिरोभार	प्रतिशत	२५.८९		२२.४२		१९.१६
१५	कामदार उत्पादकत्व (कुल उत्पादनमा)						
१६	पार बिन्दु (BOP)						
	१. परिमाणमा						
	२. मूल्यमा	रु					
	अनुदान, ऋण तथा दायित्व						
१	अनुदान प्राप्त						
	१. नेपाल सरकारबाट	रु					
	२. वैदेशिक दाताबाट	रु					
२	ऋण						
	१. नेपाल सरकारतर्फ						
	क. प्राप्त ऋण रकम	रु	१२९३४९०००		१२९३४९०००		१२९३४९०००
	ख. चुक्ता गरेको ऋण रकम	रु					
	२. बैंक तथा वित्तीय संस्था तर्फ						
	क. प्राप्त ऋण रकम	रु					
	ख. चुक्ता गरेको ऋण रकम	रु					
	३. वैदेशिक दातातर्फ	रु					
	क. प्राप्त ऋण रकम	रु					
	ख. चुक्ता ऋण रकम	रु					
	४. अन्यतर्फ						
	क. प्राप्त रकम	रु					
	ख. चुक्ता गरेको रकम	रु					

## जडीबुटी उत्पादन तथा प्रशोधन कम्पनी लिमिटेड

### वित्तीय तथा भौतिक लक्ष्य प्रगति विवरण

क्र. सं.	विवरण	एकाइ	आ. व. २०७७/०७८		आ. व. २०७८/०७९		आ. व. २०७९/०८०
			वास्तविक	लक्ष्य प्रतिशत	लक्ष्य	प्रगति अनुमान	लक्ष्य
३	ऋण तथा दायित्व बाँकी रकम						
	१. नेपाल सरकारलाई	रु	१२९,३४९,०००				
	२. बैंक तथा वित्तीय संस्थालाई	रु					
	३. वैदेशिक दातालाई	रु					
	४. अन्यलाई	रु					
४	नेपाल सरकारलाई बुझाएको						
	१. सौँचा	रु					
	२. व्याज	रु	४००००००				
	३. रोयल्टी	रु					
	४. लाभांस	रु					
	५. आयकर	रु					
	६. मूल्य अभिवृद्धि कर (VAT )	रु					
	७. अन्तः शुल्क	रु					
	८. अन्य	रु					
५	नेपाल सरकारलाई बुझाउन बाँकी						
	१. सौँचा	रु	१२९,३४९,०००				
	२. व्याज	रु	८२९५६७१०.५३				
	३. रोयल्टी	रु					
	४. लाभांस	रु					
	५. आयकर	रु					
	६. मूल्य अभिवृद्धि कर (VAT )	रु					
	७. अन्तः शुल्क	रु					
	८. अन्य	रु					
६	शेयर स्वामित्व						
	१. नेपाल सरकार	रु					
	२. संस्थान	रु					
	३. निजी क्षेत्र	रु					
७	विविध						
	१. विदेशी मुद्रा	अ. डलर					
	क. आयातमा खर्च भएको परिवर्त्य विदेशी मुद्रा	अ. डलर					
	ख. निर्यातमा आर्जित परिवर्त्य विदेशी मुद्रा	अ. डलर					
८	कोष व्यवस्था नभएका र संभावित (Contingent) दायित्व				ईकाई		आ. व. २०७७/०७८
	१. कोष व्यवस्था नभएको दायित्व						
	क. उपदान/निवृत्तिभरण				रु		३०५८०२८०.६७
	ख. संचयकोष				रु		

## जडीबुटी उत्पादन तथा प्रशोधन कम्पनी लिमिटेड

### वित्तीय तथा भौतिक लक्ष्य प्रगति विवरण

क्र. सं.	विवरण	एकाइ	आ. व. २०७७/०७८		आ. व. २०७८/०७९		आ. व. २०७९/०८०
			वास्तविक	लक्ष्य प्रतिशत	लक्ष्य	प्रगति अनुमान	लक्ष्य
	ग. संचित विदा				रु		
	घ. शेयर बापत तिर्न बाँकी				रु		
	ङ. अन्य				रु		
	२. संभावित दायित्व (Contingent Liabilities )				रु		
	क. सुद्धा सामिला				रु		
	ख. धन जमानी				रु		
	ग. अन्य				रु		
	<u>नगद प्रवाह विवरण</u>						
१	नेपाल सरकारबाट संस्थान तर्फ	टन					
	१. शेयर लगानी	रु	१०००००००				
	२. ऋण लगानी	रु					
	३. अनुदान तथा अन्य	रु					
	क. बजेट मार्फत	रु लाख					
	ख. विशेष कार्यका लागि	रु लाख					
२	संस्थानबाट नेपाल सरकार तर्फ						
	१. साबी फिर्ता	रु					
	२. व्याज भुक्तानी	रु					
	३. शेयर विनिवेश	रु					
	४. लाभोश भुक्तानी	रु					
	५. कर राजस्व	रु					
	क. आयकर	रु लाख	२००				
	ख. मूल्य अभिवृद्धि कर	रु लाख					
	ग. अन्तः शुल्क	रु लाख					
	घ. अन्य	रु लाख					
	६. गैरकर राजस्व	रु					
	क. रोयल्टी	रु लाख					
	ख. शुल्क	रु लाख					
	ग. अन्य	रु लाख					
३	खुद नगद प्रवाह स्थिति						

## हेटौडा सिमेन्ट उद्योग लिमिटेड

<p><b>१ ठेगाना:</b> हेटौडा नगरपालिका -९ लाम्पुरे  <b>सम्पर्क नं:</b> ५७-५२०९९५, ५२०३५२  <b>फ्याक्स नं:</b> ०५७ -५२१०२३  <b>इमेल:</b> info@hetaudacement.org.np, mishrahcil@gmail.com</p>	<p><b>सम्पर्क कार्यालय:</b> हेटौडा सिमेन्ट उद्योग लिमिटेड, हेटौडा नगरपालिका -९ लाम्पुरे  <b>टेलिफोन नं:</b> ५७-५२०९९५, ५२०३५२  <b>फ्याक्स नं:</b> ०५७ -५२१०२३  <b>इमेल:</b> info@hetaudacement.org.np, mishrahcil@gmail.com  <b>वेबसाइट:</b> http://www.hetaudacement.org.np</p>
<p><b>२ स्थापना मिति:</b> २०३३।०६।१३  <b>संस्थापना सम्बन्धी कानून:</b> कम्पनी ऐन</p>	
<p><b>३ उद्देश्य:</b>  सिमेन्ट उत्पादन गरी बिक्री वितरण गर्ने।</p>	
<p><b>४ पुँजी संरचना: (रु. करोडमा)</b>  <b>अधिकृत पुँजी:</b> ३००                      <b>जारी पुँजी:</b> १५०                      <b>चुक्ता पुँजी:</b> ९०.०६८५</p>	
<p><b>५ कारोबार संचालन सम्बन्धी ऐन:</b> कम्पनी ऐन, २०६३</p>	
<p><b>६ सम्पर्क मन्त्रालय:</b> उद्योग, वाणिज्य तथा अपूर्ति मन्त्रालय</p>	
<p><b>७ वित्तीय अवस्था: (लखमा)</b></p> <p>(क) नाफा/ नोक्सान  आ.व. २०७७/७८ को खुद नाफा/ नोक्सान रु. (१७०४.४०)  आ.व. २०७७/७८ सम्मको संचित नाफा/ नोक्सान रु. (७८८७.२२)</p> <p>(ख) खुद सम्पत्ति (Networth) रु. १११९.६२</p> <p>(ग) नेपाल सरकारलाई बुझाउनु पर्ने ऋणको साँवा व्याज:  जम्मा  साँवा रकम रु. १२००  व्याज रकम रु. १०९.२०</p> <p>(घ) बैङ्क तथा वित्तीय संस्थालाई बुझाउनु पर्ने ऋणको साँवा व्याज:                      भाखा नाघेको  साँवा रकम रु. ०.०                      साँवा रकम रु. १२००  व्याज रकम रु. ०.०                      व्याज रकम रु. १०९.२०</p> <p>(ङ) संस्थाले गरेको लगानी:  ऋण लगानी रकम रु. ०.०  शेयर लगानी रकम रु. १५  अन्य लगानी रकम रु. ३००</p> <p>(च) नेपाल सरकारलाई तिर्ने बाँकी लाभांश रकम रु.  (छ) नेपाल सरकारलाई तिर्ने बाँकी राजस्व रकम रु.  आयकर रु.                      रोयल्टी रु.  अन्तः शुल्क रु.                      अन्य रु.  मू.अ.कर रु.                      जम्मा रु.</p> <p>(ज) अन्तिम लेखापरीक्षण भएको आर्थिक वर्ष: २०७७/७८  (झ) फछ्यौट गर्न बाँकी कुल बेरुजु रकम रु.  (ञ) आ.व. मा भएको बेरुजु फछ्यौट रकम रु.  (ट) कर्मचारी अवकाश दायित्व:  कोषको व्यवस्था गरिएको रकम रु. १७०१.३७  कोषको व्यवस्था नगरिएको रकम रु. ५३४४.८५</p>	
<p><b>८ कर्मचारी संख्या:</b>  स्थायी: २६९                      अस्थायी:                      करार: ७                      अन्य: १५५ (Outsourcing)                      जम्मा: ४३१</p>	
<p><b>९ वर्तमानमा भइरहेका मुख्य मुख्य कार्य तथा भविष्यका कार्ययोजनाका छोटकरी विवरण:</b> १) गुणस्तरिय सिमेन्ट उत्पादन गरि सर्वशुलभ मुल्यमा बिक्री २) उत्पादनलाई निरन्तरता दिदै रमिल तथा किल्लको क्षमता बृद्धि ३) चुनढुगां खाानी उत्खनन् संगसंगै बिकास आदि</p>	

## हेटौडा सिमेन्ट उद्योग लिमिटेड

वित्तीय तथा भौतिक लक्ष्य प्रगति विवरण

क्र. सं.	विवरण	एकाइ	आ. व. २०७७/०७८		आ. व. २०७८/०७९		आ. व. २०७९/०८०
			वास्तविक	लक्ष्य प्राप्ति प्रतिशत	लक्ष्य	प्रगति अनुमान	लक्ष्य
	<u>कुल उत्पादन क्षमता</u>						
१	जड़ित क्षमता	मे. टन	२६००००				
२	उत्पादन	मे. टन	८९२२५.०६		१२६०००	९२५००	
	१. अर्डिनरी पोर्टलैंड सिमेण्ट	मे. टन	८९२२५.०६				
	२. अर्डिनरी स्लैग सिमेण्ट	मे. टन					
	३. अर्डिनरी पोजलाना सिमेण्ट	मे. टन					
३	खरीद						
	१. जिप्सम*	मे. टन	२४३९.५५	४८.७९	५०००	५०००	
	२. फलामे धाउ*	मे. टन	३९१०.४७	९७.७६	४०००	४०००	
	३. बोरा*	मे. टन		५९			
	४. कोइला	मे. टन	१८८७३.६४	५३.९२	३००००	३००००	
४	विक्रि						
	१. अर्डिनरी पोर्टलैंड सिमेण्ट	मे. टन	९२६९१.८	५९.८	१२५०००	१२५०००	
	२. अर्डिनरी पोर्टलैंड सिमेण्ट	मे. टन					
	३. अर्डिनरी पोजलाना सिमेण्ट	मे. टन					
५	जिन्सी मौज्दात (अन्तिम)	रु	७५६९२८३४८	८२.०५	६५००००००	५५००००००	
६	कर्मचारी / कामदार	रु					
	१. कर्मचारी (कार्यरत)	संख्या			३५४	३५४	
	क. प्राविधिक	संख्या	२१०				
	ख. अप्राविधिक	संख्या	५९				
	२. स्थाई	संख्या	२६९	८५	३५४	३५४	
	क. अधिकृत तह	संख्या	७०				
	ख. सहायक तर्फ	संख्या	१९९				
	३. अस्थायी	संख्या					
	क. अधिकृत तह	संख्या					
	ख. सहायक तर्फ	संख्या					
	४. ज्वालादारी तर्फ	संख्या					
	क. अधिकृत तह	संख्या					
	ख. सहायक तर्फ	संख्या					
	५. करार	संख्या					
	क. अधिकृत तह	संख्या	३		५	५	
	ख. सहायक तर्फ	संख्या	४		३	३	
	६. कामदार	संख्या					
	क. अधिकृत तर्फ	संख्या					
	ख. सहायक तर्फ	संख्या					
	ग. ज्वालादारी (करार)	संख्या	१५५				



## हेटौडा सिमेन्ट उद्योग लिमिटेड

### वित्तीय तथा भौतिक लक्ष्य प्रगति विवरण

क्र. सं.	विवरण	एकाइ	आ. व. २०७७/०७८		आ. व. २०७८/०७९		आ. व. २०७९/०८०
			वास्तविक	लक्ष्य प्राप्ति प्रतिशत	लक्ष्य	प्रगति अनुमान	लक्ष्य
	७. संचालक समिति	संख्या		४			
७	डिलर विक्रता	संख्या	१९३				
	<b>वित्तीय लक्ष्य प्रगति विवरण</b>						
१	कुल संचालन आय	रु	१२०४९४६६००	६५	१६२५००००००	१२०२५०००००	
२	कुल संचालन लागत	रु	१२८७०६३४७३	८०	१४९१५६७०००	१६७३२५३६००	
३	संचालन नाफा/ नोक्सान	रु	-२४१७४६८९		३३४३३०००	-७०७४३६००	
४	अन्य आय	रु	१९९०१४४२.८८	३०	५०००००००	२०००००००	
५	खुद नाफा/ नोक्सान (आयकर र वोनस व्यवस्था पछि)	रु	-१७०४४०६६८.७		६६७४६४००	-४०६०२८८०	
६	प्रशासकीय खर्च	रु	१५१०३९२५९	८३.६	१७४६१७०००	१९१६९३६००	
७	हास कटौती	रु	२१२३३४००	८७	१०५००००००	१०५००००००	
८	अपलेखन खर्च	रु	६७१६१	९२	६२९७०	६२९७०	
९	व्याज खर्च	रु	१०९२००००	१००	१०९२००००	१०९२००००	
१०	व्यवस्था बापतको खर्च	रु	७२३७५२९९	१०९	७०००००००	५६००००००	
११	कुल स्थीर खर्च	रु	२८७८०४५५५	८७	२७४०४००००	२५०००००००	
१२	खुद स्थीर सम्पत्ती	रु	२८३९१४३३०		२५०००००००	२५०००००००	
१३	निर्माणाधीन सम्पत्ति	रु	२०००००००		५००००००	५००००००	
१४	लगानी	रु	१५०००००		१५०००००	१५०००००	
१५	चालु सम्पत्ति	रु	१०२११०८९३५	१०६	८६७९४२५९५	६९४३५४०७६	
१६	चालु दायित्व	रु	७५५७५८२८४	१०९	६८०१८४५५	५४४१४५९६४	
१७	चालु पुँजी	रु	२६५३५०६५१	१०७	१८७७६०१४०	१५०२०८११२	
१८	अपलेखन बाँकी खर्च	रु	३१४८३९		२५१८६९	२५१८६९	
१९	सचिय घाटा	रु	७८८७२२५८०		७२१९७६१८०	८२९३२४४६०	
२०	खुद पुँजी लगानी	रु	५४९२६४९८०	५८	४४४२६०१४०	४०६७०८११२	
२१	नेट बर्च	रु	१११९६२४२०	३८	१७८७०८८२०	७१३५९५४०	
२२	शेयर पुँजी	रु	९००६८५०००	१००	९००६८५०००	९००६८५०००	
२३	पुँजीगत अनुदान	रु	१०००००००				
२४	साधारण जगेडा	रु	-७८८७२२५८०		-७२१९७६१८०	-८२९३२४४६०	
२५	संचयी मुनाफा	रु					
२६	शेयर होल्डर कोष	रु	१११९६२४२०		१७८७०८८२०	७१३५९५४०	
२७	दीर्घकालीन ऋण	रु	१२०००००००	१००	१२०००००००	१२०००००००	
२८	अल्पकालीन ऋण	रु		१००			
२९	सूक्तान अबधि नाघेको ऋणको किस्ता	रु	१२०००००००		१२०००००००	१२०००००००	
३०	अन्तिम आसामी बाँकी	रु	९७२५१७०८		५०००००००	५०००००००	
	<b>वित्तीय सूचकाङ्क</b>						
१	विक्रीको प्रतिफल	प्रतिशत	-१४.१५		४.११	-३.३८	
२	ओभर अल सञ्चालन नाफा	प्रतिशत	-३१.०३		१५.०२	-९.९८	

## हेटौडा सिमेन्ट उद्योग लिमिटेड

### वित्तीय तथा भौतिक लक्ष्य प्रगति विवरण

क्र. सं.	विवरण	एकाइ	आ. व. २०७७/०७८		आ. व. २०७८/०७९		आ. व. २०७९/०८०
			वास्तविक	लक्ष्य प्राप्ति प्रतिशत	लक्ष्य	प्रगति अनुमान	लक्ष्य
३	इन्विन्टीको प्रतिफल	प्रतिशत	-१८.९२		७.४१	-४.५१	
४	संचालन खर्च/ कुल संचालन आय	प्रतिशत	१.१६		०.९७	१.०५	
५	डेन्ट इक्वीटी	अनुपात	६.०८		५.८५	६.२७	
६	डेन्ट कभरेज रेशियो	अनुपात	०.८५		०.९	०.६८	
७	चालू सम्पत्ति/ चालू दायित्व	अनुपात	१.३५		१.२८	१.२८	
८	तरलता (Quick Ratio)	अनुपात	०.३५		०.३२	०.२३	
९	स्थिर सम्पत्ति टर्नओभर	अनुपात	४.२४		६.५	४.८१	
१०	मौज्दात टर्नओभर	अनुपात	१.७		२.४५	२	
११	आसामी टर्नओभर	अनुपात	१२.४		८.५	८.५	
१२	औसत आसामी असूली	दिन	२९.४३		२३	२३	
१३	कर्मचारी उत्पादकत्व (कुल संचालन आयमा)	रु	३४५२५७०		३७९०३९५.४८	३३९६८९२.६६	
१४	प्रशासकीय सिरोभर	प्रतिशत	१२.५३		१२	१०	
१५	कामदार उत्पादकत्व (कुल उत्पादनमा)		२५५.६६		२५९	२६१.३	
१६	घार बिन्दु (BOP)						
	१. परिमाणमा		२५०००००		२४२५०००	२४२५०००	
	२. मूल्यमा	रु	१६२५००००००		१५७६२५००००	१५७६२५००००	
	<u>अनुदान ऋण तथा दायित्व</u>						
१	अनुदान प्राप्त						
	१. नेपाल सरकारबाट	रु	१०००००००				
	२. वैदेशिक दाताबाट	रु					
२	ऋण						
	१. नेपाल सरकारतर्फ						
	क. प्राप्त ऋण रकम	रु					
	ख. चुक्ता गरेको ऋण रकम	रु					
	२. बैङ्क तथा वित्तीय संस्था तर्फ						
	क. प्राप्त ऋण रकम	रु					
	ख. चुक्ता गरेको ऋण रकम	रु					
	३. वैदेशिक दातातर्फ						
	क. प्राप्त ऋण रकम	रु					
	ख. चुक्ता ऋण रकम	रु					
	४. अन्यतर्फ						
	क. प्राप्त रकम	रु					
	ख. चुक्ता गरेको रकम	रु					
३	ऋण तथा दायित्व बाँकी रकम						
	१. नेपाल सरकारलाई	रु	१२०००००००		१२०००००००	१२०००००००	
	२. बैङ्क तथा वित्तीय संस्थालाई	रु					

## हेटौडा सिमेन्ट उद्योग लिमिटेड

### वित्तीय तथा भौतिक लक्ष्य प्रगति विवरण

क्र. सं.	विवरण	एकाइ	आ. व. २०७७/०७८		आ. व. २०७८/०७९		आ. व. २०७९/०८०
			वास्तविक	लक्ष्य प्राप्ति प्रतिशत	लक्ष्य	प्रगति अनुमान	लक्ष्य
	३. वैदेशिक दातालाई	रु					
	४. अन्यलाई	रु					
४	नेपाल सरकारलाई बुझाएको						
	१. सौँबा	रु					
	२. व्याज	रु					
	३. रोयल्टी	रु	९६६३०९०		१०५०००००	८१०५०००	
	४. लाभांस	रु					
	५. आयकर	रु	१६०६४९२		१५०००००	१५०००००	
	६. मूल्य अभिवृद्धि कर (VAT)	रु	८०८३३११९		९६९९९७४२.८	७७५९९७९४.२४	
	७. अन्तः शुल्क	रु	२०३९१४०४		२७७२००००	२०३५००००	
	८. अन्य	रु	२५०००००		२००००००	२००००००	
५	नेपाल सरकारलाई बुझाउन बाँकी						
	१. सौँबा	रु	१२०००००००		१२०००००००	१२०००००००	
	२. व्याज	रु	३२५०९६९०८		३३६०१६९०८	३३६०१६९०८	
	३. रोयल्टी	रु					
	४. लाभांस	रु					
	५. आयकर	रु					
	६. मूल्य अभिवृद्धि कर (VAT)	रु					
	७. अन्तः शुल्क	रु					
	८. अन्य	रु					
६	शेयर स्वामित्व						
	१. नेपाल सरकार	रु	९००६८५०००		९००६८५०००	९००६८५०००	
	२. संस्थान	रु					
	३. निजी क्षेत्र	रु					
७	विविध						
	१. विदेशी मुद्रा	अ. डलर					
	क. आयातमा खर्च भएको परिवर्त्य विदेशी मुद्रा	डलर लाख	८१९००		७५०००	७५०००	
	ख. निर्यातबाट आर्जित परिवर्त्य विदेशी मुद्रा	डलर लाख					
८	कोष व्यवस्था नभएका र संभावित (Contingent) दायित्व				ईकाई	आ. व. २०७७/०७८	
	१. कोषमा व्यवस्था नभएको दायित्व:						
	क. उपदान-निवृत्तिभरण (निवृत्तिभरणको व्यवस्था नभएको)				रु		५३४४८४८५६
	ख. संचयकोष				रु		
	ग. संचित विदा				रु		७१८२४८०४
	घ. शेयर वापत तिर्न बाँकी				रु		५९९३१५०००
	ड. अन्य (औपघी उपचार)				रु		
	२. संभावित दायित्व (Contingent Liabilities)						

## हेटौडा सिमेन्ट उद्योग लिमिटेड

वित्तीय तथा भौतिक लक्ष्य प्रगति विवरण

क्र. सं.	विवरण	एकाइ	आ. व. २०७७/०७८		आ. व. २०७८/०७९		आ. व. २०७९/०८०
			वास्तविक	लक्ष्य प्राप्ति प्रतिशत	लक्ष्य	प्रगति अनुमान	लक्ष्य
	क. सुझा मामिला				रु		१४०००००
	ख. धन जमानी				रु		२१७७८३८
	ग. अन्य				रु		४६७५६८७०
	<u>नगद प्रवाह विवरण</u>						
१	नेपाल सरकारबाट संस्थान तर्फ	टन					
	१. शेयर लगानी	रु					
	२. ऋण लगानी	रु					
	३. अनुदान तथा अन्य	रु					
	क. बजेट मार्फत	रु					
	ख. विशेष कार्यका लागि	रु					
२	संस्थानबाट नेपाल सरकार तर्फ						
	१. सावनी फिर्ता	रु					
	२. ब्याज मुक्तानी	रु					
	३. शेयर विनिवेश	रु					
	४. लाभांश भुक्तानी	रु					
	५. कर राजस्व	रु	१०५३३१०१५		१२८२१९७४२.८	१०१४४९७९४.२४	
	क. आयकर	रु	१६०६४९२		१५०००००	१५०००००	
	ख. मूल्य अभिवृद्धि कर	रु	८०८३३११९		९६९९९७४२.८	७७५९९७९४.२४	
	ग. अन्तः शुल्क	रु	२०३९१४०४		२७७२००००	२०३५००००	
	घ. अन्य	रु	२५०००००		२००००००	२००००००	
	६. गैरकर राजस्व	रु	९९१३०९०		१२५०००००	१०१०५०००	
	क. रोयल्टी	रु	९६६३०९०		१०५०००००	८१०५०००	
	ख. शुल्क	रु	२५००००		२००००००	२००००००	
	ग. अन्य	रु					
३	खुद नगद प्रवाह स्थिति						

## जनकपुर चुरोट कारखाना लिमिटेड

<b>१ ठेगाना: जनकपुरधाम</b> सम्पर्क नं: ०४१-५२०१४९ फ्याक्स नं: ०४१-५२०१४९ ईमेल: jcfjnk@ntc.net.np	सम्पर्क कार्यालय: जनकपुर चुरोट कारखाना लिमिटेड, जनकपुरधाम टेलिफोन नं: ०४१-५२०१४९ फ्याक्स नं: ०४१-५२०१४९ ईमेल: jcfjnk@ntc.net.np वेबसाइट:
<b>२ स्थापना मिति:</b> २०२१।०९।२९ <b>संस्थापना सम्बन्धी कानून:</b> कम्पनी ऐन	
<b>३ उद्देश्य:</b> राष्ट्रिय अर्थव्यवस्थामा उद्योगको योगदान बढाउने आवश्यकतालाई ध्यानमा राखी कारखाना स्थापित भएको थियो। साधारण जनताबाट प्रयोग भइरहेको उपभोग्य वस्तुहरूको आपूर्तिमा आत्मनिर्भर हुन र देशको आर्थिक विकासमा योगदान पुर्याउने उद्देश्य समेत रहेको थियो।	
<b>४ पुँजी संरचना: (रु. करोडमा)</b> अधिकृत पुँजी: ८                      जारी पुँजी: ४.०८                      चुक्ता पुँजी: ४.०८	
<b>५ करोडर संचालन सम्बन्धी ऐन: कम्पनी ऐन, २०६३</b>	
<b>६ सम्पर्क मन्त्रालय: उद्योग, वणिज्य तथा अपूर्ति मन्त्रालय</b>	
<b>७ वित्तीय अवस्था: (लाखमा)</b> (क) नाफा/ नोक्सान आ.व. २०७७/७८ को खुद नाफा/ नोक्सान रु. ३४.०३ आ.व. २०७७/७८ सम्मको संचित नाफा/ नोक्सान रु. -२९१९०.२४ (ख) खुद सम्पत्ति (Networth) रु. -२८१६९.३७ (ग) नेपाल सरकारलाई बुझाउनु पर्ने ऋणको साँवा व्याज: जम्मा साँवा रकम रु. २९४६२.७७ व्याज रकम रु. (घ) बैङ्क तथा वित्तीय संस्थालाई बुझाउनु पर्ने ऋणको साँवा व्याज: साँवा रकम रु. व्याज रकम रु. (ङ) संस्थाले गरेको लगानी: ऋण लगानी रकम रु. शेयर लगानी रकम रु. ४९५.१४ अन्य लगानी रकम रु. (च) नेपाल सरकारलाई तिर्न बाँकी लाभांश रकम रु. ५५ (छ) नेपाल सरकारलाई तिर्न बाँकी राजस्व रकम रु. आयकर रु. अन्तः शुल्क रु. मू.अ.कर रु. (ज) अन्तिम लेखापरीक्षण भएको आर्थिक बर्ष: २०७६/७७ (झ) फछ्यौट गर्न बाँकी कुल बेरजु रकम रु. (ञ) आ.व. मा भएको बेरजु फछ्यौट रकम रु. (ट) कर्मचारी अवकास दायित्व: कोषको व्यवस्था गरिएको रकम रु. कोषको व्यवस्था नगरिएको रकम रु. ५५	
<b>८ कर्मचारी संख्या:</b> स्थायी:                      अस्थायी:                      करार: ११                      अन्य:                      जम्मा: ११	
<b>९ वर्तमानमा भइरहेका मुख्य मुख्य कार्य तथा भविष्यको कार्ययोजनाको छोटकरी विवरण:</b>	

## जनकपुर चुरोट कारखाना लिमिटेड

### वित्तीय तथा भौतिक लक्ष्य प्रगति विवरण

क्र. सं.	विवरण	एकाइ	आ. व. २०७७/०७८		आ. व. २०७८/०७९		आ. व. २०७९/०८०
			वास्तविक	लक्ष्य प्राप्ति प्रतिशत	लक्ष्य	प्रगति अनुमान	लक्ष्य
	<u>कुल उत्पादन क्षमता</u>						
१	उत्पादन						
	१. विभिन्न ब्राण्डको चुरोट	रु					
२	खरिद						
३	बिक्री	रु					
	१. विभिन्न ब्राण्डका चुरोट	रु					
४	जिन्सी मौज्जात (अन्तिम)	रु	९०१५५०४६.१	१	९०१५५०४६.१	९०१५५०४६.१	९०१५५०४६.१
५	कर्मचारी / कामदार						
	१. कर्मचारी (कार्यरत)	संख्या					
	क. प्रविधिक	संख्या					
	ख. अप्रविधिक	संख्या					
	२. स्थायी तर्फ	संख्या					
	क. अधिकृत तह	संख्या					
	ख. सहायक तह	संख्या					
	३. अस्थायी तर्फ	संख्या					
	क. अधिकृत तह	संख्या					
	ख. सहायक तह	संख्या					
	४. ज्यालादारी तर्फ	संख्या					
	क. अधिकृत तह	संख्या					
	ख. सहायक तह	संख्या					
	५. करार तर्फ	संख्या	११	१	१०	१०	१०
	क. अधिकृत तह	संख्या					
	ख. सहायक तह	संख्या					
	६. कामदार	संख्या					
	क. स्थायी	संख्या					
	ख. अस्थायी	संख्या					
	ग. ज्यालादारी-करार	संख्या					
	७. संचालक समिति	संख्या	१	१००	१	१	१
६	डिलर बिक्री	संख्या					
	<u>वित्तीय लक्ष्य प्रगति विवरण</u>						
१	कुल संचालन आय	रु	७७३४५३.०८	०.१७	९६६८१६.३५	९६६८१६.३५	१०६३४९७.९९
२	कुल संचालन लागत	रु	३२९९३६६	०.४९	४१२४२०७.५	४१२४२०७.५	४५३६६२८.२५
३	संचालन नाफा/ नोक्सान	रु	-२५२५९१२.९२	१.२१	-३१५७३९१.१५	-३१५७३९१.१५	-३४७३१३०.२७
४	अन्य आय	रु					

## जनकपुर चुरोट कारखाना लिमिटेड

### वित्तीय तथा भौतिक लक्ष्य प्रगति विवरण

क्र. सं.	विवरण	एकाइ	आ. व. २०७७/०७८		आ. व. २०७८/०७९		आ. व. २०७९/०८०
			वास्तविक	लक्ष्य प्राप्ति प्रतिशत	लक्ष्य	प्रगति अनुमान	लक्ष्य
५	खुद नाफा/ नोक्सान (आयकर र वोनस व्यवस्था पछि)	रु	-३४०३५६८.५४	१.६२	-४२५४४६०.६८	-४२५४४६०.६८	-४६७९९०६.७४
६	प्रशासकीय खर्च	रु	३२९९३६६	०.५७	५७६५७४९.८३	५७६५७४९.८३	६३४२३२४.८१
७	हास कटौती	रु	८७७६५५.६२	०.९	९७२८७४.७८	९७२८७४.७८	१०७०१६२.२६
८	अपलेखन खर्च	रु					
९	व्याज खर्च	रु					
१०	व्यवस्था बापतको खर्च	रु	१३६६०४०४	१.११	१२४१८५४९.०९	१२४१८५४९.०९	११२८९५९०.०८
११	कुल स्थीर खर्च	रु					
१२	खुद स्थीर सम्पत्ती	रु	२३४३०१०८.३३	०.४७	२३४३०१०८.३३	२३४३०१०८.३३	२३४३०१०८.३३
१३	निर्माणाधीन सम्पत्ति	रु					
१४	लगानी	रु	४९५१४५००	०.३६	४९५१४५००	४९५१४५००	४९५१४५००
१५	चालु सम्पत्ति	रु	१८३३७५११८.२७		२०१७१२६३०.१	२०१७१२६३०.१	२२१८८३८९३.११
१६	चालु दायित्व	रु	१२६०३७७१७.८५		१३८६४१४८९.६४	१३८६४१४८९.६४	१५२५०५६३८.६
१७	चालु पुँजी	रु	५७३३७४००.४२		६३०७११४०.४६	६३०७११४०.४६	६९३७८२५४.५१
१८	अपलेखन बाँकी खर्च	रु					
१९	संचित घाटा	रु	२९१२२५७५०३.१८	-०.९१	२९०८००३०४२.५१	२९०८००३०४२.५१	२९०३३२३१३५.७६
२०	खुद पुँजी लगानी	रु	२९१८६०६०८५.२८	४४.३२	२९१८६०६०८५.२८	२९१८६०६०८५.२८	२९१८६०६०८५.२८
२१	नेट बर्ष	रु	-२८१६९३७२८४.८३	-१९.१६	-२८२१९९७४५.५१	-२८२१९९७४५.५१	-२८२५८७१६५२.२५
२२	शेयर पुँजी	रु	४०८३७०००	१	४०८३७०००	४०८३७०००	४०८३७०००
२३	पुँजीगत अनुदान	रु					
२४	संचित नाफा	रु					
२५	साधारण जगेडा	रु	५४४८३२१८.३५	०.९१	५४४८३२१८.३५	५४४८३२१८.३५	५४४८३२१८.३५
२६	शेयर होल्डर कोष	रु					
२७	दीर्घकालीन ऋण	रु	२९४६२७७३१२	१	२९४६२७७३१२	२९४६२७७३१२	२९४६२७७३१२
२८	अल्पकालीन ऋण	रु					
२९	भुक्तान अवधि नाघेको ऋणको किस्ता	रु					
३०	अन्तिम आसामी बाँकी	रु	१०८१४१७२.२	०.९१	९८३१०६५.६४	९८३१०६५.६४	८९३७३३२.४
	<b>वित्तीय सूचकाङ्क</b>						
१	बिक्रीको प्रतिफल	प्रतिशत	-४.४				
२	ओभर अल सञ्चालन नाफा	प्रतिशत	-०				
३	इन्विस्टीको प्रतिफल	प्रतिशत	-०.०८				
४	संचालन खर्च/ कुल संचालन आय	प्रतिशत	४.२७				
५	डेन्ट इक्वीटी	अनुपात	७२.१५				
६	डेन्ट कभरेज रेशियो	अनुपात					

## जनकपुर चुरोट कारखाना लिमिटेड

### वित्तीय तथा भौतिक लक्ष्य प्रगति विवरण

क्र. सं.	विवरण	एकाइ	आ. व. २०७७/०७८		आ. व. २०७८/०७९		आ. व. २०७९/०८०
			वास्तविक	लक्ष्य प्राप्ति प्रतिशत	लक्ष्य	प्रगति अनुमान	लक्ष्य
७	चालू सम्पत्ति/ चालू दायित्व	अनुपात	१.४५				
८	तरलता (Quick Ratio)	अनुपात	०.७४				
९	स्थिर सम्पत्ति टर्नओभर	अनुपात					
१०	मौज्दात टर्नओभर	अनुपात					
११	आसामी टर्नओभर	अनुपात					
१२	औसत आसामी असूली	दिन					
१३	कर्मचारी उत्पादकत्व (कुल संचालन आयमा)	रु					
१४	प्रशासकीय सिरोभार	प्रतिशत					
१५	कामदार उत्पादकत्व (कुल उत्पादनमा)						
१६	पार बिन्दु (BOP)						
	१. परिमाणमा						
	२. मूल्यमा	रु					
	अनुदान, ऋण तथा दायित्व						
१	अनुदान प्राप्त						
	१. नेपाल सरकारबाट	रु					
	२. वैदेशिक दाताबाट	रु					
२	ऋण						
	१. नेपाल सरकारतर्फ		२९,४६२,७७३.९२	१	२९,४६२,७७३.९२	२९,४६२,७७३.९२	२९,४६२,७७३.९२
	क. प्राप्त ऋण रकम	रु					
	ख. चुक्ता गरेको ऋण रकम	रु					
	२. बैंक तथा वित्तीय संस्था तर्फ						
	क. प्राप्त ऋण रकम	रु					
	ख. चुक्ता गरेको ऋण रकम	रु					
	३. वैदेशिक दाता तर्फ						
	क. प्राप्त ऋण रकम						
	ख. चुक्ता गरेको ऋण रकम	रु					
	४. अन्यतर्फ						
	क. प्राप्त ऋण रकम	रु					
	ख. चुक्ता गरेको ऋण रकम	रु					
३	ऋण तथा दायित्व ब्रुकी रकम						
	१. नेपाल सरकारलाई	रु	२९,४६२,७७३.९२	१	२९,४६२,७७३.९२	२९,४६२,७७३.९२	२९,४६२,७७३.९२
	२. बैंक तथा वित्तीय संस्थालाई	रु					
	३. वैदेशिक दातालाई	रु					



## जनकपुर चुरोट कारखाना लिमिटेड

### वित्तीय तथा भौतिक लक्ष्य प्रगति विवरण

क्र. सं.	विवरण	एकाइ	आ. व. २०७७/०७८		आ. व. २०७८/०७९		आ. व. २०७९/०८०
			वास्तविक	लक्ष्य प्राप्ति प्रतिशत	लक्ष्य	प्रगति अनुमान	लक्ष्य
	४. अन्यलाई	रु					
४	नेपाल सरकारलाई बुझायको						
	१. सौवा	रु					
	२. व्याज	रु					
	३. रोयल्टी	रु					
	४. लामांस	रु					
	५. आयकर	रु					
	६. मूल्य अभिवृद्धि कर	रु					
	७. अन्तः शुल्क	रु					
	८. अन्य	रु					
५	नेपाल सरकारलाई बुझाउन बाँकी						
	१. सौवा	रु	२९,४६२,७७३.१२		२९,४६२,७७३.१२	२९,४६२,७७३.१२	२९,४६२,७७३.१२
	२. व्याज	रु					
	३. रोयल्टी	रु					
	४. लामांस	रु					
	५. आयकर	रु					
	६. मूल्य अभिवृद्धि कर	रु					
	७. अन्तः शुल्क	रु					
	८. अन्य	रु					
६	शेयर स्वामित्व						
	१. नेपाल सरकार	रु	४०८,३७,०००	१	४०८,३७,०००	४०८,३७,०००	४०८,३७,०००
	२. संस्थान	रु					
	३. निजी क्षेत्र	रु					
७	विविध						
	१. विदेशी मुद्रा	अ. डलर					
	क. आयातमा खर्च भएको परिवर्त्य विदेशी मुद्रा	डलर लाख					
	ख. निर्यातबाट आर्जित परिवर्त्य विदेशी मुद्रा	डलर लाख					
८	कोष व्यवस्था नभएका र संभावित (Contingent) दायित्व				ईकाई	आ. व. २०७७/०७८	
	१. कोषमा व्यवस्था नभएको दायित्व:				रु		
	क. उपदान/ निवृत्तिभरण				रु		
	ख. संवयकोष				रु		
	ग. संचित विदा				रु		
	घ. शेयर बापत तिर्न बाँकी				रु		

## जनकपुर चुरोट कारखाना लिमिटेड

वित्तीय तथा भौतिक लक्ष्य प्रगति विवरण

क्र. सं.	विवरण	एकाइ	आ. व. २०७७/०७८		आ. व. २०७८/०७९		आ. व. २०७९/०८०
			वास्तविक	लक्ष्य प्राप्ति प्रतिशत	लक्ष्य	प्रगति अनुमान	लक्ष्य
	ड. अन्य				रु		
	२. संभावित दायित्व				रु		
	क. मुद्दा मामिला				रु		
	ख. धन जमानी				रु		
	ग. अन्य				रु		
	<b>नगद प्रवाह विवरण</b>						
१	नेपाल सरकारबाट संस्थान तर्फ	रु					
	१. शेयर लगानी	रु	४०८३७०००	१	४०८३७०००	४०८३७०००	४०८३७०००
	२. ऋण लगानी	रु	२९४६२७७३१२	१	२९४६२७७३१२	२९४६२७७३१२	२९४६२७७३१२
	३. अनुदान तथा अन्य	रु					
	क. बजेट मार्फत	रु					
	ख. विशेष कार्यका लागि	रु					
२	संस्थानबाट नेपाल सरकार तर्फ	रु					
	१. सावौं फिर्ता	रु					
	२. व्याज भुक्तानी	रु					
	३. शेयर विनिवेश	रु					
	४. लाभोश भुक्तानी	रु					
	५. कर राजस्व	रु					
	क. आयकर	रु					
	ख. मूल्य अभिवृद्धि कर	रु					
	ग. अन्तः शुल्क	रु					
	घ. अन्य	रु					
	६. गैरकर राजस्व	रु					
	क. रोयल्टी	रु					
	ख. शुल्क	रु					
	ग. अन्य	रु					
३	खुद नगद प्रवाह स्थिति	रु	-२६४६७४९.८८	१.१७	-२१७४२८४.५९	-२१७४२८४.५९	-२५७९३९७.०३

## नेपाल औषधी लिमिटेड

<p><b>१</b> ठेगाना: बबरमहल , काठमाडौं सम्पर्क नं: ०१ -४२२००७९ फ्याक्स नं: ०१ -४२२६११६ इमेल: plans.nal@gmail.com</p>	<p>सम्पर्क कार्यालय: नेपाल औषधी लिमिटेड, बबरमहल , काठमाडौं टेलिफोन नं: ०१ -४२२००७९ फ्याक्स नं: ०१ -४२२६११६ इमेल: plans.nal@gmail.com वेबसाइट:</p>
<p><b>२</b> स्थापना मिति: २०२९।०६।०१ संस्थापना सम्बन्धी कानून: कम्पनी ऐन</p>	
<p><b>३</b> उद्देश्य: गुणस्तरीय औषधि उत्पादन, विक्रीवितरण र भण्डारण गर्ने।</p>	
<p><b>४</b> पुँजी संरचना: (रु. करोडमा) अधिकृत पुँजी: १५                      जारी पुँजी: १५                      चुक्ता पुँजी: ७.५४९९</p>	
<p><b>५</b> कारोबार संचालन सम्बन्धी ऐन: कम्पनी ऐन, २०६३</p>	
<p><b>६</b> सम्पर्क मन्त्रालय: उद्योग, वाणिज्य तथा आपूर्ति मन्त्रालय</p>	
<p><b>७</b> वित्तीय अवस्था: (लखमा)</p> <p>(क) नाफा/ नोकसान आ.ब. २०७७/७८ को खुद नाफा/ नोकसान रु. (१३७३.७२) आ.ब. २०७७/७८ सम्मको संचित नाफा/ नोकसान रु. (१८४५५.८५)</p> <p>(ख) खुद सम्पत्ति (Networth) रु. (१७३९१.५)</p> <p>(ग) नेपाल सरकारलाई बुझाउनु पर्ने ऋणको साँवा व्याज: जम्मा साँवा रकम रु. १२४१९.९६ व्याज रकम रु. ४७५.१९</p> <p>(घ) बैङ्क तथा वित्तीय संस्थालाई बुझाउनु पर्ने ऋणको साँवा व्याज: साँवा रकम रु. व्याज रकम रु.</p> <p>(ङ) संस्थाले गरेको लगानी: ऋण लगानी रकम रु. शेयर लगानी रकम रु. १३.०२ अन्य लगानी रकम रु.</p> <p>(च) नेपाल सरकारलाई तिर्न बाँकी लाभांश रकम रु.</p> <p>(छ) नेपाल सरकारलाई तिर्न बाँकी राजस्व रकम रु. आयकर रु. अन्तः शुल्क रु. मू.अ.कर रु.</p> <p>(ज) अन्तिम लेखापरीक्षण भएको आर्थिक वर्ष: २०७७/७८</p> <p>(झ) फछ्यौट गर्न बाँकी कुल बेरजु रकम रु.</p> <p>(ञ) आ.ब. मा भएको बेरजु फछ्यौट रकम रु.</p> <p>(ट) कर्मचारी अवकाश दायित्व: कोषको व्यवस्था गरिएको रकम रु. कोषको व्यवस्था नगरिएको रकम रु. २८९९.६६</p>	<p>भाखा नाघेको साँवा रकम रु. १२४१९.९६ व्याज रकम रु. ४७५.१९</p> <p>रोयल्टी रु. अन्य रु. जम्मा रु.</p>
<p><b>८</b> कर्मचारी संख्या: स्थायी: ७१    अस्थायी:    करार: २१    अन्य: १    जम्मा: ९३</p>	
<p><b>९</b> वर्तमानमा भइरहेका मुख्य मुख्य कार्य तथा भविष्यको कार्ययोजनाको छोटकरी विवरण:</p>	<p>नेपाल औषधी लिमिटेडले हाल जीवन जल, सिटामोल, गिल्सरिन लगायतका औषधीजन्य वस्तुहरू उत्पादन गरीरहेको छ । यस कम्पनीले केही वर्ष अघी शुरु गरेको हेमोइयलसिस फल्टुड उत्पादन परियोजना हाल समापनको चरणमा छ, केही महिनामै व्यवसायिक उत्पादनको थालनी हुनेछ । थप ८ नयाँ औषधीजन्य वस्तुहरूको उत्पादन प्रक्रियामा कम्पनी लागिरेहेको छ । साथसाथै डब्लु यच ओ जी एम पि लाइसेंस प्राप्त गर्ने सन्दर्भमा पनि ठोस कार्य प्रगती भएको अवस्था छ ।</p>

## नेपाल औषधी लिमिटेड

### वित्तीय तथा भौतिक लक्ष्य प्रगति विवरण

क्र. सं.	विवरण	एकाइ	आ. व. २०७७/०७८		आ. व. २०७८/०७९		आ. व. २०७९/०८०
			वास्तविक	लक्ष्य प्राप्ति प्रतिशत	लक्ष्य	प्रगति अनुमान	लक्ष्य
	कुल उत्पादन क्षमता						
१	उत्पादन						
	१. ट्याब्लेट	संख्या	६३३७७१७		२८३३८०००		३४००५६००
	२. झोल तथा मल्हम	संख्या	८१८६३		४७८४००		५७४०८०
	३. क्याप्सुल	संख्या					
	४. पाउडर/ सस्पेन्सन	संख्या					
	५. जीवनजल	प्याकेट हजार	९५८.८४		२०००		२४००
	६. आई.मि./ इंएनटी (जर्किन)	बोतल हजार	४१.६९		६०		७२
२	खरिद						
	१. आन्तरिक खरिद	रु लाख	१४९.७९		१३२७.२		१५९२.६४
	२. बाह्य खरिद	रु लाख	६९.५२		६२४.५७		७४९.४८
३	बिक्री						
	१. ट्याब्लेट	संख्या	२५७१९१०	८.०४	२८३३८०००		३४००५६००
	२. झोल तथा मल्हम	संख्या	८१८६३	१०४.२९	४७८४००		५७४०८०
	३. क्याप्सुल	संख्या					
	४. पाउडर/ सस्पेन्सन	संख्या					
	५. जीवनजल	प्याकेट हजार	१५९.११	११.०५	२०००		२४००
	६. आई.मि./ इंएनटी	बोतल हजार	४१.६९	४१.६९	६०		७२
४	जिन्सी मौज्दात (अन्तिम)	रु	२२४४२३२४.६६		२६९३१०००		३२३१७२००
५	कर्मचारी / कामदार						
	१. कर्मचारी (कार्यरत)	संख्या	९३				
	क. प्राविधिक	संख्या	८०				
	ख. अप्राविधिक	संख्या	१३				
	२. स्थायीतर्फ	संख्या	७१				
	क. अधिकृत तह	संख्या	६				
	ख. सहायक तह	संख्या	६५				
	३. अस्थायी तर्फ	संख्या					
	क. अधिकृत तह	संख्या					
	ख. सहायक तह	संख्या					
	४. ज्यालादारी तर्फ	संख्या	१				
	क. अधिकृत तह	संख्या					
	ख. सहायक तह	संख्या	१				
	५. करार तर्फ	संख्या	२१				
	क. अधिकृत तह	संख्या	९				

## नेपाल औषधी लिमिटेड

### वित्तीय तथा भौतिक लक्ष्य प्रगति विवरण

क्र. सं.	विवरण	एकाइ	आ. व. २०७७/०७८		आ. व. २०७८/०७९		आ. व. २०७९/०८०
			वास्तविक	लक्ष्य प्राप्ति प्रतिशत	लक्ष्य	प्रगति अनुमान	लक्ष्य
	ख. सहायक तह	संख्या	१२				
	द. कामदार	संख्या					
	क. स्थायी	संख्या					
	ख. अस्थायी	संख्या					
	ग. ज्यालादारी/ करार	संख्या					
	उ. संचालक समिति	संख्या	९				
६	द्वितर विक्रिता	संख्या					
	<b>वित्तीय लक्ष्य प्रगति विवरण</b>						
१	कुल संचालन आय	रु	४९१०४९१३.७३		७३६५७३७०.६		११०४८६०५५.८९
२	कुल संचालन लागत	रु	२९६२७१२६.६४		४४४४०६८९.९६		६६६६१०३४.९४
३	संचालन नाफा/ नोक्सान	रु	-१६८०१०९५.१८		-१४५६४१९६१.१		-१५२६७३१४२.१४
४	अन्य आय	रु	३०६३९१३६.३७		३२१७१०९३.१९		३३७७९६४७.८५
५	खुद नाफा/ नोक्सान (आयकर र. बोनस व्यवस्था पछि)	रु	-१३७३६५८५.८१		-११३४७०८६७.९१		-११८८९३४९४.२९
६	प्रशासकीय खर्च	रु	४८८४७३७३.४२		५८६१६८४.१		७०३४०२१७.७२
७	हास कटौती	रु	४६३०५५४.२		५५५६६६५.०४		६६६७९९८.०५
८	अपलेखन खर्च	रु					
९	व्याज खर्च	रु	५७५१९००.९७		६९०२२८६१.१६		८२२७४३३.४
१०	व्यवस्था बापतको खर्च	रु	७६४९१८०३.६८		९१७९०१६४.४२		११०१४८१९७.३
११	कुल स्थीर खर्च	रु	१२४५४०३३४.४८		१४९४४८४०१.३८		१७९३३८०८१.६५
१२	खुद स्थीर सम्पत्ती	रु	४४७८२९६१.९५		५३७३९५५४.३४		६४४८७४६५.२१
१३	निर्माणाधीन सम्पत्ति	रु					
१४	लगानी	रु					
१५	चालु सम्पत्ति	रु	२१७८४०३४४.३३		२६१४०८४१३.२		३१३६९०९५.८४
१६	चालु दायित्व	रु	७६१०७९३९४.३८		९१३२९५२७३.२६		१०९५९५४३२७.९१
१७	चालु पुँजी	रु	-५४३२३९०५०.०५		-६५१८८६८६०.०६		-७८२२६४२३२.०७
१८	अपलेखन बाँकी खर्च	रु					
१९	संचित घाटा	रु	१८४५५८५०६८.१५		१९५९०५५९३६.०६		२०७७९४४३०.३६
२०	खुद पुँजी लगानी	रु	-४९७१५४०८.१		-५९६५८४९०५.७२		-७१५९०१८८.८६
२१	नेट वर्ध	रु	-१७३९१४९९६७.१		-२०८६९७९९६०.५२		-२४०४३७५२.६२
२२	शेयर पुँजी	रु	७५४९९०००		९०५९८८००		१०८७१८५६०
२३	पुजिगत अनुदान	रु	३०९३६१०१.०५		३७१२३३२१.२६		४४५४७९८५.५१
२४	संचित मुनाफा	रु					
२५	साधारण जगेडा	रु	६०१२७४३.९२		७२१५२९२.७		८६५८३५१.२४
२६	शेयर होल्डर कोष	रु	-१७३९१४९९६७.१		-२०८६९७९९६०.५२		-२४०४३७५२.६२

## नेपाल औषधी लिमिटेड

### वित्तीय तथा भौतिक लक्ष्य प्रगति विवरण

क्र. सं.	विवरण	एकाइ	आ. व. २०७७/०७८		आ. व. २०७८/०७९		आ. व. २०७९/०८०
			वास्तविक	लक्ष्य प्राप्ति प्रतिशत	लक्ष्य	प्रगति अनुमान	लक्ष्य
२७	दीर्घकालीन ऋण	रु	१२४१९९५८७९		१४९०३९५०५४.८		१७८८४७४०६५.७६
२८	अल्पकालीन ऋण	रु					
२९	भुक्तान अवधि नाघेको ऋणको किस्ता	रु					
३०	अन्तिम आसामी बाँकी	रु	१६६९९३५२.२३		२००३९२२२.६८		२४०४७०६७.२१
	<b>वित्तीय सूत्रकाङ्क</b>						
१	विक्रीको प्रतिफल	प्रतिशत	-२.८				
२	ओभर अल सञ्चालन नाफा	प्रतिशत	०.२८				
३	इन्विटीको प्रतिफल	प्रतिशत	०.०८				
४	संचालन खर्च/ कुल संचालन आय	प्रतिशत	३.२५				
५	डेन्ट इन्वीटी	अनुपात	-०.७१				
६	डेन्ट कभरेज रेसियो	अनुपात					
७	चालू सम्पत्ति/ चालू दायित्व	अनुपात	०.२९				
८	तरलता (Quick Ratio)	अनुपात	०.२६				
९	स्थिर सम्पत्ति टर्नओभर	अनुपात	०.९४				
१०	मौज्दात टर्नओभर	अनुपात	२.२८				
११	आसामी टर्नओभर	अनुपात	२.९४				
१२	औसत आसामी असुली	दिन	१२२.४३				
१३	कर्मचारी उत्पादकत्व (कुल संचालन आयमा)	रु	५३३७४९.०६				
१४	प्रशासकीय स्रोतभार	प्रतिशत	२.५५				
१५	कामदार उत्पादकत्व (कुल उत्पादनमा)		२९४८८.६				
१६	पार विन्दु (BOP)						
	१. परिमाणमा						
	२. मूल्यमा	रु					
	अनुदान, ऋण तथा दायित्व						
१	अनुदान प्राप्त						
	१. नेपाल सरकारबाट	रु					
	२. वैदेशिक दाताबाट	रु					
२	ऋण						
	१. नेपाल सरकारतर्फ						
	क. प्राप्त ऋण रकम	रु	२५५८४१०४.१३				
	ख. चुक्ता गरेको ऋण रकम	रु					
	२. बैंक तथा वित्तीय संस्थानतर्फ						
	क. प्राप्त ऋण रकम	रु					
	ख. चुक्ता गरेको ऋण रकम	रु					
	३. वैदेशिक दातातर्फ						

## नेपाल औषधी लिमिटेड

### वित्तीय तथा भौतिक लक्ष्य प्रगति विवरण

क्र. सं.	विवरण	एकाइ	आ. व. २०७७/०७८		आ. व. २०७८/०७९		आ. व. २०७९/०८०
			वास्तविक	लक्ष्य प्राप्ति प्रतिशत	लक्ष्य	प्रगति अनुमान	लक्ष्य
	क. प्राप्त ऋण रकम	रु					
	ख. चुक्ता ऋण रकम	रु					
	४. अन्यतर्फ						
	क. प्राप्त ऋण रकम	रु					
	ख. चुक्ता ऋण रकम	रु					
३	ऋण तथा दायित्व बाँकी रकम						
	१. नेपाल सरकारलाई	रु	१६८७२८७६८६.८६				
	२. बैंक तथा वित्तीय संस्थालाई	रु					
	३. वैदेशिक दातालाई	रु					
	४. अन्यलाई	रु					
४	नेपाल सरकारलाई बुझाएको						
	१. सौबा	रु					
	२. व्याज	रु					
	३. रोयल्टी	रु					
	४. लाभस	रु					
	५. आयकर	रु					
	६. मूल्य अभिवृद्धि कर	रु					
	७. अन्तः शुल्क	रु					
	८. अन्य	रु					
५	नेपाल सरकारलाई बुझाउन बाँकी						
	१. सौबा	रु	१२४१९५८७९				
	२. व्याज	रु	४४५२९१८०७.८६				
	३. रोयल्टी	रु					
	४. लाभस	रु					
	५. आयकर	रु					
	६. मूल्य अभिवृद्धि कर	रु					
	७. अन्तः शुल्क	रु					
	८. अन्य	रु					
६	शेयर स्वामित्व						
	१. नेपाल सरकार	रु	७४७९९०००				
	२. संस्थान	रु	७०००००				
	३. निजी क्षेत्र	रु					
७	विविध						
	१. विदेशी मुद्रा	अ. डलर					
	क. आयातमा खर्च भएको परिवर्त्य विदेशी मुद्रा	डलर लाख					

## नेपाल औषधी लिमिटेड

### वित्तीय तथा भौतिक लक्ष्य प्रगति विवरण

क्र. सं.	विवरण	एकाइ	आ. व. २०७७/०७८		आ. व. २०७८/०७९		आ. व. २०७९/०८०
			वास्तविक	लक्ष्य प्राप्ति प्रतिशत	लक्ष्य	प्रगति अनुमान	लक्ष्य
	ख. निर्यातबाट आर्जित परिवर्त्य विदेशी मुद्रा	डलर लाख					
८	कोष व्यवस्था नभएका र संभावित (Contingent) दायित्व				ईकाई		आ. व. २०७७/०७८
	१. कोषमा व्यवस्था नभएको दायित्व:						
	क. उपदान/ निवृत्तिभरण				रु		१०११६०४३२
	ख. संचयकोष				रु		
	ग. संचित विदा				रु		२७४७४८३२.७६
	घ. शेयर बापत तिर्न बाँकी				रु		
	ङ. अन्य				रु		१५७६१५४२८.९३
	२. संभावित दायित्व						
	क. मुद्दा मामिला				रु		
	ख. धन जमानी				रु		
	ग. अन्य				रु		
	<u>नगद प्रवाह विवरण</u>						
१	नेपाल सरकारबाट संस्थान तर्फ	रु					
	१. शेयर लगानी	रु					
	२. ऋण लगानी	रु	२५५८४१०४.१३				
	३. अनुदान तथा अन्य	रु					
	क. बजेट मार्फत	रु					
	ख. विशेष कार्यका लागि	रु					
२	संस्थानबाट नेपाल सरकार तर्फ	रु					
	१. सावै फिर्ता	रु					
	२. व्याज भुक्तानी	रु					
	३. शेयर विनिवेश	रु					
	४. लाभोश भुक्तानी	रु					
	५. कर राजस्व	रु					
	क. आयकर	रु					
	ख. मूल्य अभिवृद्धि कर	रु					
	ग. अन्तः शुल्क	रु					
	घ. अन्य	रु					
	६. गैरकर राजस्व	रु					
	क. रोयल्टी	रु					
	ख. शुल्क	रु					
	ग. अन्य	रु					
३	खुद नगद प्रवाह स्थिति	रु					



## उदयपुर सिमेन्ट उद्योग लिमिटेड

<p><b>१</b> ठेगाना: जलजले, उदयपुर सम्पर्क नं: ०३५-४११०१३, ४११०१७ फ्याक्स नं: इमेल: info@ucil.org.np, kamalpoudel07@hotmail.com</p>	<p>सम्पर्क कार्यालय: उदयपुर सिमेन्ट उद्योग लिमिटेड, जलजले, उदयपुर टेलिफोन नं: ०३५-४११०१३, ४११०१७ फ्याक्स नं: इमेल: info@ucil.org.np, kamalpoudel07@hotmail.com वेबसाइट: http://www.ucil.org.np</p>
<p><b>२</b> स्थापना मिति: २०४४।०२।३१ संस्थापना सम्बन्धी कानून: कम्पनी ऐन</p>	
<p><b>३</b> उद्देश्य: गुणस्तरीय सिमेन्ट उत्पादन गरी विक्री वितरण गर्ने ।</p>	
<p><b>४</b> पुँजी संरचना: (रु. करोडमा) अधिकृत पुँजी: ४००                      जारी पुँजी: ३६५                      चुक्ता पुँजी: ३६५</p>	
<p><b>५</b> कारोबार संचालन सम्बन्धी ऐन: कम्पनी ऐन, २०६३</p>	
<p><b>६</b> सम्पर्क मन्त्रालय: उद्योग, वाणिज्य तथा आपूर्ति मन्त्रालय</p>	
<p><b>७</b> वित्तीय अवस्था: (लखमा)</p> <p>(क) नाफा/ नोक्सान आ.व. २०७७/७८ को खुद नाफा/ नोक्सान रु. (३०६०) आ.व. २०७७/७८ सम्मको संचित नाफा/ नोक्सान रु. ५६३८</p> <p>(ख) खुद सम्पत्ति (Networth) रु. ४२११९</p> <p>(ग) नेपाल सरकारलाई बुझाउनु पर्ने ऋणको साँवा व्याज: जम्मा साँवा रकम रु. १७२५० व्याज रकम रु.</p> <p>(घ) बैङ्क तथा वित्तीय संस्थालाई बुझाउनु पर्ने ऋणको साँवा व्याज:                      भाखा नाघेको साँवा रकम रु. ४२                      साँवा रकम रु. व्याज रकम रु.                      व्याज रकम रु.</p> <p>(ङ) संस्थाले गरेको लगानी: ऋण लगानी रकम रु. ११६६ शेयर लगानी रकम रु. ७७ अन्य लगानी रकम रु. ६००</p> <p>(च) नेपाल सरकारलाई तिर्ने बाँकी लाभांश रकम रु.</p> <p>(छ) नेपाल सरकारलाई तिर्ने बाँकी राजस्व रकम रु. आयकर रु.                      रोयल्टी रु. अन्तः शुल्क रु. -१                      अन्य रु. ४५८ मू.अ.कर रु. ४९५                      जम्मा रु.</p> <p>(ज) अन्तिम लेखापरीक्षण भएको आर्थिक वर्ष: २०७६/७७</p> <p>(झ) फछर्यौट गर्न बाँकी कुल बेरजु रकम रु.</p> <p>(ञ) आ.व. मा भएको बेरजु फछर्यौट रकम रु.</p> <p>(ट) कर्मचारी अवकास दायित्व: कोषको व्यवस्था गरिएको रकम रु. २,०२ कोषको व्यवस्था नगरिएको रकम रु. ८५,७१</p>	
<p><b>८</b> कर्मचारी संख्या: स्थायी: ३३०                      अस्थायी:                      करार:                      अन्य:                      जम्मा: ३३०</p>	
<p><b>९</b> वर्तमानमा भइरहेका मुख्य कार्य तथा भविष्यको कार्ययोजनाको छोटकरी विवरण: १ विगत सावकाश भएका कर्मचारीहरूको अवकाश सुविधा भुक्तानी नभएकोमा सोको भुक्तानी गर्न शुरु गरिएको । २. विगतमा विद्युत महशुल, मु अ कर लगायतका कर हरु भुक्तानी नभएकोमा मासिक नियमित भुक्तानी गर्ने गरिएको । ३. २०६३/६४ देखि २०७६/७७ सम्मको साधारण सभा सम्पन्न तथा कम्पनी रिजट्टारको कार्यालयमा अध्यावधिक गरीएको । ४. संगठनतथा व्यवस्थापन सम्बन्धित प्रतिवेदन तयार गरी लागु गरिएको । ५. किल्ल सेल परिवर्तन आर्थिक वर्ष २०७८/७९ सम्ममा सम्पन्न गरि सक्ने । ६. बेलटार स्थित रातोमाटो खनी प्रयोग गर्न शुरु गर्ने । ७. आर एस पी प्रविधिबाट हालको ८०० मे टन दैनिक उत्पादन क्षमताबाट ११०० मे टन दैनिक उत्पादन क्षमतामा स्तरोन्नति गर्ने । ८. दीर्घकालीन उद्देश्यमा उद्योगको खानीलाई तीस वर्षमा सक्नेगरी आम जनसमुदायको सहभागिता समेतमा अर्को एउटा प्लाण्ट स्थापना गरी राजस्व र रोजगारीको प्रमुख श्रोत बनाउन सकिने बारेमा अध्ययन भैरहेको छ ।</p>	

## उदयपुर सिमेन्ट उद्योग लिमिटेड

वित्तीय तथा भौतिक लक्ष्य प्रगति विवरण

क्र. सं.	विवरण	एकाइ	आ. व. २०७७/०७८		आ. व. २०७८/०७९		आ. व. २०७९/०८०
			वास्तविक	लक्ष्य प्रतिशत	लक्ष्य	प्रगति अनुमान	लक्ष्य
	कुल उत्पादन क्षमता						
१	उत्पादन						
	१. अर्डिनरी पोर्टलैण्ड सिमेण्ट	टन	८४१४५	६३.७५	१२००००	१२००००	१३८६००
	२. अर्डिनरी स्लैग सिमेण्ट	मे. टन					
	३. अर्डिनरी पोत्रलाना सिमेण्ट	मे. टन					
२	खरिद						
	१. जिप्सम	टन	४२७५.१६	७१.२५	६६००	६६००	७१२३
	२. फलामे धाड	टन	२८७०.३	७१.७६	३०००	३०००	४३२०
	३. बौरा	मे. टन	१८६७०००	६६.६८	२८०००००	२८०००००	३२३४०००
३	बिक्री						
	१. अर्डिनरी पोर्टलैण्ड सिमेण्ट	मे. टन	८८३८८.४५	६५.४७	१२००००	१२००००	१३८६००
	२. अर्डिनरी स्लैग सिमेण्ट	मे. टन					
	३. अर्डिनरी पोत्रलाना सिमेण्ट	मे. टन					
४	जिन्सी मौज्जात (अन्तिम)	रु	१४०१७४१४४६.२९	७४	१६५४४३२४६६	१६६२३३६०००	१९६६१५१८८०
५	कर्मचारी / कामदार						
	१. कर्मचारी (कार्यरत)	संख्या	३३०		३२०	३२०	३५०
	क. प्राविधिक	संख्या	२३९		२३२	२३२	२५२
	ख. अप्राविधिक	संख्या	९१		८८	८८	९८
	२. स्थायीतर्फ	संख्या					
	क. अधिकृत तह	संख्या	११४		११०	११०	१३०
	ख. सहायक तह	संख्या	२१६		२१०	२१०	२२०
	३. अस्थायी तर्फ	संख्या					
	क. अधिकृत तह	संख्या					
	ख. सहायक तह	संख्या					
	४. ज्यालादारी तर्फ	संख्या					
	क. अधिकृत तह	संख्या					
	ख. सहायक तह	संख्या					
	५. करार तर्फ	संख्या					
	क. अधिकृत तह	संख्या					
	ख. सहायक तह	संख्या					
	६. कामदार	संख्या					
	क. स्थायी	संख्या					
	ख. अस्थायी	संख्या					
	ग. ज्यालादारी/ करार	संख्या					
	७. संचालक समिति	संख्या					

## उदयपुर सिमेन्ट उद्योग लिमिटेड

### वित्तीय तथा भौतिक लक्ष्य प्रगति विवरण

क्र. सं.	विवरण	एकाइ	आ. व. २०७७/०७८		आ. व. २०७८/०७९		आ. व. २०७९/०८०
			वास्तविक	लक्ष्य प्रति प्रतिशत	लक्ष्य	प्रगति अनुमान	लक्ष्य
६	डिलर विक्रेता						
	<u>वित्तीय लक्ष्य प्रगति विवरण</u>						
१	कुल संचालन आय	रु	११४७८१३५९१	६८	१५०७६०००००	१४९७६०००००	१८१२८८८०००
२	कुल संचालन लागत	रु	१४३६७३१००८	७५	१५८३०४५७५०	१५१०५५६२९६.४६	१७६९७८५६८४.३७
३	संचालन नाफा/ नोक्सान	रु	-८१३४७६६.२३	-२२	६८८९०००००	२९९५२००००	३६२५७७६००
४	अन्य आय	रु	१५६६८७३०	९०	४८६०००००	६५००००००	५५००००००
५	खुद नाफा/ नोक्सान (आयकर र वोनस व्यवस्था पछि)	रु	-३०६०१७२३१.६३	-१७३	१६१३७००००	५२०४३७०३.५४	९८१०२३१५.६७
६	प्रशासकीय खर्च	रु	५९७९६८०२.२६	१९२	५२२७५०००	१४७५०३४६०.९४	१६२२५३८०७.०३
७	हास कटौती	रु	१११४३४३८५	४८	१२०००००००	१२०००००००	११०००००००
८	अपलेखन खर्च	रु					
९	व्याज खर्च	रु	१७०००६६.१४	२			
१०	व्यवस्था वापनको खर्च	रु	११२९७४११२६.०२	९१	७७३४००००	११२९७४११२६.०२	११३९७४११२६.०२
११	कुल स्थीर खर्च	रु	५५५९९३०७१.०७	६०	१५८३०४५७५०	१५१०५५६२९६.४६	६०६१७०३८५
१२	खुद स्थीर सम्पत्ती	रु	७७०१४७८१५५.५४	३५८.४९	८०८१४५९५७०.२६	८०८१४५९५७०.२६	८०२१४५९५७०.२६
१३	निर्माणाधीन सम्पत्ति	रु	७९८८९५	६२	७९८८९.५	७९८८९.५	२५७९८८९.५
१४	लगानी	रु	६००००००	१००	६०००००००	६०००००००	६०००००००
१५	चालु सम्पत्ति	रु	१३०१३८९१६७.५३	८६	१९९५११७२७२.३४	१९९५११७२७२.३४	२२२५७५५९०८.०१
१६	चालु दायित्व	रु	१६१२४८९७९२.२	८६	४२४०३२९७८१.४३	४२४०३२९७८१.४३	४२५५३२९७८१.४३
१७	चालु पुंजी	रु	-३११००६२४.६७	८५	-२२४५२१२५०९.०९	-२२४५२१२५०९.०९	-२०२९५७३८७३.४२
१८	अपलेखन बाँकी खर्च	रु					
१९	खुद पुंजी लगानी	रु	७६६००९०२०८.०६	-५७	१७८०२९८४४५.२४	१७८०२९८४४५.२४	१८५६२००७६०.९१
२०	नेट वर्थ	रु	४२११९३७८४१.३५	-२५०	४३९७७५४५२३.१३	४२८५२८२२६.६७	४३८६५३०५४२.३४
२१	शेयर पुंजी	रु	३६४८०५१०००	१००	३६४८०५१०००	३६४८०५१०००	३६४८०५१०००
२२	पुंजीगत अनुदान	रु					
२३	साधारण जगेडा	रु	५६३८८६८४१.३५	१११	७४९७०३५२३.१३	६४०३७७२२६.६७	७३८५७९५४२.३४
२४	शेयर होल्डर कोष	रु	४२११९३७८४१.३५	-३४९.८३	४३९७७५४५२३.१३	४२८५२८२२६.६७	४३८६५३०५४२.३४
२५	दीर्घकालीन ऋण	रु	१७२९१५६७९२.६	१००	१७२५००००००	१७२५००००००	१७२५००००००
२६	अल्पकालीन ऋण	रु					
२७	भुक्तान अवधि नाधेको ऋणको किस्ता	रु					
२८	अन्तिम आसामी बाँकी	रु					
२९	संचित मुनाफा	रु	५६३८८६८४१.३५	१११	७४९७०३५२३.१३	६४०३७७२२६.६७	७३८५७९५४२.३४
	<u>वित्तीय सूचकाङ्क</u>						
१	विक्रीको प्रतिफल	प्रतिशत	-२६.६६	-२७०	१०.७	३.४८	५.४१
२	ओभर अल सञ्चालन नाफा	प्रतिशत	-०.११	३९	३८.७	१६.८२	१९.५३

## उदयपुर सिमेन्ट उद्योग लिमिटेड

वित्तीय तथा भौतिक लक्ष्य प्रगति विवरण

क्र. सं.	विवरण	एकाइ	आ. व. २०७७/०७८		आ. व. २०७८/०७९		आ. व. २०७९/०८०
			वास्तविक	लक्ष्य प्रतिशत	लक्ष्य	प्रगति अनुमान	लक्ष्य
३	इन्विंटीको प्रतिफल	प्रतिशत	-७.२७	६९	३.६७	१.२१	२.२४
४	संचालन खर्च/ कुल संचालन आय	प्रतिशत	१.१५	११५	०.९७	०.९३	०.९२
५	डेन्ट इक्वीटी	अनुपात	०.४१	४०	०.३९	०.४	०.३९
६	डेन्ट कभरेज रेसियो	अनुपात	-०.४७	-२२	३९.९४	१७.३६	२१.०२
७	चालू सम्पत्ति/ चालू दायित्व	अनुपात	०.८१	१००.१	०.४७	०.४७	०.४२
८	तरलता (Quick Ratio)	अनुपात	०	९२			०.०१
९	स्थिर सम्पत्ति टर्नओभर	अनुपात	६.७१	५५९	५.३६	५.४	४.४२
१०	मौज्दात टर्नओभर	अनुपात	०.८२	९०	०.९१	०.९	०.९२
११	आसामी टर्नओभर	अनुपात					
१२	औसत आसामी असूली	दिन					
१३	कर्मचारी उत्पादकत्व (कुल संचालन आयमा)	रु	३४७८२२३	६४	४७११२५०	४६८००००	५१७९६८०
१४	प्रशासकीय स्रोतभार	प्रतिशत	५.२१	३००	३.४७	९.८५	८.९५
१५	कामदार उत्पादकत्व (कुल उत्पादनमा)		२६७.८४	६७	३७५	३७५	३९६
१६	पार विन्दु (BOP)						
	१. मूल्यमा		३३००६३६.९९	७७	२७६१४९०	२०३२२७३.५६	२४३२२१७.९
	२. परिमाणमा	रु	२१७३६३८२८५.०७	७९	१७३४६८५१७३	१३५९५९१०१४.१७	१६२७१५३७७७.५
	अनुदान, ऋण तथा दायित्व						
१	अनुदान प्राप्त						
	१. नेपाल सरकारबाट	रु					
	२. वैदेशिक दाताबाट	रु					
२	ऋण						
	१. नेपाल सरकारतर्फ						
	क. प्राप्त ऋण रकम	रु	१७२५००००००		१७२५००००००	१७२५००००००	१७२५००००००
	ख. चुक्ता गरेको ऋण रकम	रु					
	२. वैदेशिक तथा वित्तीय संस्थातर्फ						
	क. प्राप्त ऋण रकम	रु	४१५६७९२.६				
	ख. चुक्ता गरेको ऋण रकम	रु					
	३. वैदेशिक दातातर्फ						
	क. प्राप्त ऋण रकम	रु					
	ख. चुक्ता गरेको ऋण रकम	रु					
	४. अन्यतर्फ						
	क. प्राप्त रकम	रु					
	ख. चुक्ता गरेको रकम	रु					
३	ऋण तथा दायित्व बाँकी रकम						
	१. नेपाल सरकारलाई	रु	१७२५००००००		१७२५००००००	१७२५००००००	१७२५००००००

## उदयपुर सिमेन्ट उद्योग लिमिटेड

वित्तीय तथा भौतिक लक्ष्य प्रगति विवरण

क्र. सं.	विवरण	एकाइ	आ. व. २०७७/०७८		आ. व. २०७८/०७९		आ. व. २०७९/०८०
			वास्तविक	लक्ष्य प्रति प्रतिशत	लक्ष्य	प्रगति अनुमान	लक्ष्य
	२. बैंक तथा वित्तीय संस्थालाई	रु					
	३. वैदेशिक दातालाई	रु					
	४. अन्यलाई	रु					
४	नेपाल सरकारलाई बुझाएको						
	१. सौवा	रु					
	२. व्याज	रु					
	३. रोयल्टी	रु	८८६२३६८		१२३३५६४६	११५०००००	१३००००००
	४. लामोस	रु					
	५. आयकर	रु					
	६. मूल्य अभिवृद्धि कर	रु	१५१८४५२८३		२०५९२००००	१८००००००	२३८३९२०००
	७. अन्तः शुल्क	रु	१९४४५४५९		२६४०००००	२६४०००००	३०४९२०००
	८. अन्य	रु	२३२२३३९५		२५००००००	२५००००००	२५००००००
५	नेपाल सरकारलाई बुझाउन बाँकी						
	१. सौवा	रु					
	२. व्याज	रु					
	३. रोयल्टी	रु					
	४. लामोस	रु					
	५. आयकर	रु					
	६. मूल्य अभिवृद्धि कर	रु					
	७. अन्तः शुल्क	रु					
	८. अन्य	रु					
६	शेयर स्वामित्व						
	१. नेपाल सरकार	रु	३६४८०५१०००		७४७७७२२२००	७४७७७२२२००	७४७७७२२२००
	२. संस्थान	रु					
	३. निजी क्षेत्र	रु					
७	विविध						
	१. विदेशी मुद्रा	अ. डलर					
	क. आयातमा खर्च भएको परिवर्त्य विदेशी मुद्रा	डलर लाख					
	ख. निर्यातबाट आर्जित परिवर्त्य विदेशी मुद्रा	डलर लाख					
८	कोष व्यवस्था नभएका र संभावित (Contingent) दायित्व				ईकाई	आ. व. २०७७/०७८	
	१. कोषमा व्यवस्था नभएको दायित्व:						
	क. उपदान / निवृत्तिभरण			रु			८४३२०१११०.६२
	ख. संचयकोष			रु			
	ग. संचित विदा			रु			

## उदयपुर सिमेन्ट उद्योग लिमिटेड

वित्तीय तथा भौतिक लक्ष्य प्रगति विवरण

क्र. सं.	विवरण	एकाइ	आ. व. २०७७/०७८		आ. व. २०७८/०७९		आ. व. २०७९/०८०
			वास्तविक	लक्ष्य प्रतिशत	लक्ष्य	प्रगति अनुमान	लक्ष्य
	घ. शेयर वापत तिर्न बाँकी				रु		
	ड. अन्य				रु		
	२. संभावित दायित्व						
	क. मुद्रा मामिला				रु		
	ख. धन जमानी				रु		
	ग. अन्य				प्रतिशत		
	<b>नगद प्रवाह विवरण</b>						
१	नेपाल सरकारबाट संस्थान तर्फ						
	१. शेयर लगानी	रु					
	२. ऋण लगानी	रु					
	३. अनुदान तथा अन्य	रु					
	क. बजेट मार्फत	रु					
	ख. विशेष कार्यका लागि	रु					
२	संस्थानबाट नेपाल सरकार तर्फ						
	१. सार्वी फिर्ता	रु					
	२. व्याज भुक्तानी	रु					
	३. शेयर विनिवेश	रु					
	४. लाभोश भुक्तानी	रु					
	५. कर राजस्व	रु					
	क. आयकर	रु					
	ख. मूल्य अभिवृद्धि कर	रु	१५१८४५२८३		२०५९२००००	१८०००००००	२३८३९२०००
	ग. अन्तः शुल्क	रु	१९४४५४५९		२६४०००००	२६४०००००	३०४९२०००
	घ. अन्य	रु	२३२२३३९५		२५००००००	२५००००००	२५००००००
	६. गैरकर राजस्व	रु					
	क. रोयल्टी	रु					
	ख. शुल्क	रु					
	ग. अन्य	रु					
३	खुद नगद प्रवाह स्थिति						

## नेपाल ओरियण्ड म्याग्नेसाइट प्राइभेट लिमिटेड

१	<p><b>ठेगाना: नयाँ बानेश्वर, काठमाडौं</b>                  सम्पर्क नं: ०१-४४६१७७०                  फ्याक्स नं: ०१-४४६१८०४                  इमेल:</p>	<p>सम्पर्क कार्यालय: नेपाल ओरियण्ड म्याग्नेसाइट प्राइभेट लिमिटेड, नयाँ बानेश्वर, काठमाडौं                  टेलिफोन नं: ०१-४४६१७७०                  फ्याक्स नं: ०१-४४६१८०४                  इमेल:                  वेबसाइट:</p>
२	<p><b>स्थापना मिति:</b> २०३५/११/२५  <b>संस्थापना सम्बन्धी कानून:</b> कम्पनी ऐन</p>	
३	<p><b>उद्देश्य:</b>                  म्याग्नेसाइट उत्पादन गरी बिक्री वितरण गर्ने।</p>	
४	<p><b>पुँजी संरचना: (रु. करोडमा)</b>                  अधिकृत पुँजी: १००                      जारी पुँजी: ५०                      चुक्ता पुँजी: ४५</p>	
५	<p><b>कारोबार संचालन सम्बन्धी ऐन:</b> कम्पनी ऐन, २०६३</p>	
६	<p><b>सम्पर्क मन्त्रालय:</b> उद्योग, वाणिज्य तथा आपूर्ति मन्त्रालय</p>	
७	<p><b>वित्तीय अवस्था: (लाखमा)</b>                  (क) नाफा/ नोक्सान                  आ.व. २०७७/७८ को खुद नाफा/ नोक्सान रु. -१४८४                  आ.व. २०७७/७८ सम्मको संवित नाफा/ नोक्सान रु. -४७२८५                  (ख) खुद सम्पत्ति (Networth) रु. -४२७८८                  (ग) नेपाल सरकारलाई बुझाउनु पर्ने ऋणको साँवा व्याज:                  जम्मा                  साँवा रकम रु. ८१९५                  व्याज रकम रु. १४८७९                  (घ) बैङ्क तथा वित्तीय संस्थालाई बुझाउनु पर्ने ऋणको साँवा व्याज:                  साँवा रकम रु.                  व्याज रकम रु.                  (ङ) संस्थाले गरेको लगानी:                  ऋण लगानी रकम रु.                  शेयर लगानी रकम रु.                  अन्य लगानी रकम रु.                  (च) नेपाल सरकारलाई तिर्ने बाँकी लाभांश रकम रु.                  (छ) नेपाल सरकारलाई तिर्ने बाँकी राजस्व रकम रु.                  आयकर रु.                  अन्तः शुल्क रु.                  मू.अ.कर रु.                  (ज) अन्तिम लेखापरीक्षण भएको आर्थिक वर्ष: २०६४/६५                  (झ) फल्र्चौट गर्न बाँकी कुल बेरुजु रकम रु.                  (ञ) आ.व. मा भएको बेरुजु फल्र्चौट रकम रु.                  (ट) कर्मचारी अवकास दायित्व:                  कोषको व्यवस्था गरिएको रकम रु.                  कोषको व्यवस्था नगरिएको रकम रु.</p>	
८	<p><b>कर्मचारी संख्या:</b>                  स्थायी:                      अस्थायी:                      करार: १९                      अन्य:                      जम्मा: १९</p>	
९	<p><b>वर्तमानमा भइरहेका मुख्य कार्य तथा भविष्यको कार्ययोजनाको छोटकरी विवरण:</b></p>	

नेपाल ओरियण्ड म्याग्नेसाइट प्राइभेट लिमिटेड

वित्तीय तथा भौतिक लक्ष्य प्रगति विवरण

क्र. सं.	विवरण	एकाइ	आ. व. २०७७/०७८		आ. व. २०७८/०७९		आ. व. २०७९/०८०
			वास्तविक	लक्ष्य प्राप्ति प्रतिशत	लक्ष्य	प्रगति अनुमान	लक्ष्य
	कुल उत्पादन क्षमता						
१	उत्पादन						
	१. डि.वि.एम.	मे. टन					
	२. खरि पाउडर	मे. टन					
२	खरिद						
३	विक्री						
	१. डि.वि.एम.	मे. टन					
	२. खरि पाउडर	मे. टन					
४	जिन्सी मौज्जात (अन्तिम)	रु लाख	३३४	३३४	३३४	३३४	३३४
५	कर्मचारी / कामदार						
	१. कर्मचारी (कार्यरत)	संख्या	१९		१९		१९
	क. प्राविधिक	संख्या					
	ख. अप्राविधिक	संख्या					
	२. स्थायीतर्फ	संख्या					
	क. अधिकृत तह	संख्या					
	ख. सहायक तह	संख्या					
	३. अस्थायी तर्फ	संख्या					
	क. अधिकृत तह	संख्या					
	ख. सहायक तह	संख्या					
	४. ज्यालादारी तर्फ	संख्या	१०		१०		१०
	क. अधिकृत तह	संख्या					
	ख. सहायक तह	संख्या					
	५. करार तर्फ	संख्या	१०		१०		१०
	क. अधिकृत तह	संख्या					
	ख. सहायक तह	संख्या					
	६. कामदार	संख्या					
	क. स्थायी	संख्या					
	ख. अस्थायी	संख्या					
	ग. ज्यालादारी/ करार	संख्या					
	७. संचालक समिति	संख्या	६		६		६
६	डिलर विक्रेता	संख्या					
	<u>वित्तीय लक्ष्य प्रगति विवरण</u>						
१	कुल संचालन आय	रु लाख					
२	कुल संचालन लागत	रु लाख	१४८४		१८८८		२१९४



नेपाल ओरियण्ड म्याग्नेसाइट प्राइभेट लिमिटेड

वित्तीय तथा भौतिक लक्ष्य प्रगति विवरण

क्र. सं.	विवरण	एकाइ	आ. व. २०७७/०७८		आ. व. २०७८/०७९		आ. व. २०७९/०८०
			वास्तविक	लक्ष्य प्रतिशत	लक्ष्य	प्रगति अनुमान	लक्ष्य
३	संचालन नाफा/ नोक्सान	रु लाख	१४८४		१८८८		२१९४
४	अन्य आय	रु लाख					
५	खुद नाफा/ नोक्सान (आयकर र बोनस व्यवस्था पछि)	रु लाख	-१४८४		१८८८		२१९४
६	प्रशासकीय खर्च	रु लाख	९२		१२४		१२०
७	हास कटौती	रु लाख					
८	अपलेखन खर्च	रु लाख					
९	व्याज खर्च	रु लाख					
१०	व्यवस्था बापतको खर्च	रु लाख					
११	कुल स्थीर खर्च	रु लाख	१४८४		१८८८		१९०२
१२	खुद स्थीर सम्पत्ती	रु लाख	३१३८		३१३८		३१३८
१३	निर्माणाधीन सम्पत्ति	रु लाख	७७१		७७१		७७१
१४	लगानी	रु लाख					
१५	चालु सम्पत्ति	रु लाख	१२९४		१३०४		१२९४
१६	चालु दायित्व	रु लाख	३०७६८		३१८९४		३१८९४
१७	चालु पुँजी	रु लाख					
१८	अपलेखन बाँकी खर्च	रु लाख					
१९	संचित घाटा	रु लाख	४७२८५		४७७६९		४९२५३
२०	खुद पुँजी लगानी	रु लाख					
२१	नेट वर्ध	रु लाख	-४२१०२		-४२८३२		-४३२०३
२२	शेयर पुँजी	रु लाख	४५००		४५००		४५००
२३	पुँजीगत अनुदान	रु लाख					
२४	संचित मुनाफा	रु लाख					
२५	साधारण जगेडा	रु लाख					
२६	शेयर होल्डर कोष	रु लाख					
२७	दीर्घकालीन ऋण	रु लाख	१६७१३		१७०८०		१७४४७
२८	अल्पकालीन ऋण	रु लाख	५१७		५१७		५१७
२९	भुक्तान अवधि नाधेको ऋणको किस्ता	रु लाख					
३०	अन्तिम आसामी बाँकी	रु लाख					
	<b>वित्तीय सूचकाङ्क</b>						
१	विक्रीको प्रतिफल	प्रतिशत					
२	ओभर अल सञ्चालन नाफा	प्रतिशत					
३	इक्विटीको प्रतिफल	प्रतिशत					
४	संचालन खर्च/ कुल संचालन आय	प्रतिशत					
५	डेन्ट इक्विटी	अनुपात					

नेपाल ओरियण्ड म्याग्नेसाइट प्राइभेट लिमिटेड

वित्तीय तथा भौतिक लक्ष्य प्रगति विवरण

क्र. सं.	विवरण	एकाइ	आ. व. २०७७/०७८		आ. व. २०७८/०७९		आ. व. २०७९/०८०
			वास्तविक	लक्ष्य प्राप्ति प्रतिशत	लक्ष्य	प्रगति अनुमान	लक्ष्य
६	डेन्ट कभरेज रेसियो	अनुपात					
७	चालू सम्पत्ति/ चालू दायित्व	अनुपात					
८	तरलता (Quick Ratio)	अनुपात					
९	स्थिर सम्पत्ति टर्नओभर	अनुपात					
१०	मौज्दात टर्नओभर	अनुपात					
११	आसामी टर्नओभर	अनुपात					
१२	औसत आसामी असूली	दिन					
१३	कर्मचारी उत्पादकत्व (कुल संचालन आयमा)	रु लाख					
१४	प्रशासकीय सिराभार	प्रतिशत					
१५	कामदार उत्पादकत्व (कुल उत्पादनमा)						
१६	पार विन्दु (BOP)						
	१. मूल्यमा						
	२. परिमाणमा	रु लाख					
	अनुदान, ऋण तथा दायित्व						
१	अनुदान प्राप्त						
	१. नेपाल सरकारबाट	रु लाख					
	२. वैदेशिक दाताबाट	रु लाख					
२	ऋण						
	१. नेपाल सरकारतर्फ				८०		१२०
	क. प्राप्त ऋण रकम						
	ख. चुक्ता गरेको ऋण रकम	रु लाख					
	२. वैड तथा वित्तीय संस्थातर्फ						
	क. प्राप्त ऋण रकम	रु लाख					
	ख. चुक्ता गरेको ऋण रकम	रु लाख					
	३. वैदेशिक दातातर्फ						
	क. प्राप्त ऋण रकम	रु लाख					
	ख. चुक्ता गरेको ऋण रकम	रु लाख					
	४. अन्यतर्फ						
	क. प्राप्त ऋण रकम	रु लाख					
	ख. चुक्ता गरेको ऋण रकम	रु लाख					
३	ऋण तथा दायित्व बाँकी रकम						
	१. नेपाल सरकारलाई	रु लाख	२३०७४		२३०७४		२३०७४
	२. वैड तथा वित्तीय संस्थालाई	रु लाख					
	३. वैदेशिक दातालाई	रु लाख					

## नेपाल ओरियण्ड म्याग्नेसाइट प्राइभेट लिमिटेड

### वित्तीय तथा भौतिक लक्ष्य प्रगति विवरण

क्र. सं.	विवरण	एकाइ	आ. व. २०७७/०७८		आ. व. २०७८/०७९		आ. व. २०७९/०८०
			वास्तविक	लक्ष्य प्राप्ति प्रतिशत	लक्ष्य	प्रगति अनुमान	लक्ष्य
	४. अन्यलाई	रु लाख					
४	नेपाल सरकारलाई बुझाएको						
	१. सौवा	रु लाख					
	२. व्याज	रु लाख					
	३. रोयल्टी	रु लाख	२		२		२
	४. लाभांस	रु लाख					
	५. आयकर	रु लाख					
	६. मूल्य अभिवृद्धि कर	रु लाख					
	७. अन्तः शुल्क	रु लाख					
	८. अन्य	रु लाख	१		२		२
५	नेपाल सरकारलाई बुझाउन बाँकी						
	१. सौवा	रु लाख	८१९५		८१९५		८१९५
	२. व्याज	रु लाख	१४८७९		१४८७९		१४८७९
	३. रोयल्टी	रु लाख					
	४. लाभांस	रु लाख					
	५. आयकर	रु लाख					
	६. मूल्य अभिवृद्धि कर	रु लाख					
	७. अन्तः शुल्क	रु लाख					
	८. अन्य	रु लाख					
६	शेयर स्वामित्व						
	१. नेपाल सरकार	रु लाख	३७५०		३७५०		३७५०
	२. संस्थान	रु लाख					
	३. निजी क्षेत्र	रु लाख	७५०		७५०		७५०
७	विविध						
	१. विदेशी मुद्रा	अ. डलर					
	क. आयातमा खर्च भएको परिवर्त्य विदेशी मुद्रा	डलर लाख					
	ख. निर्यातबाट अर्जित परिवर्त्य विदेशी मुद्रा	डलर लाख					
८	कोष व्यवस्था नभएका र संभावित (Contingent) दायित्व				ईकाई		आ. व. २०७७/०७८
	१. कोषमा व्यवस्था नभएको दायित्व:						
	क. उपदान-निवृत्तिभरण				रु लाख		
	ख. संचयकोष				रु लाख		
	ग. संचित विदा				रु लाख		
	घ. शेयर वापत तिर्न बाँकी				रु लाख		
	ड. अन्य				रु लाख		

नेपाल ओरियण्ड म्याग्नेसाइट प्राइभेट लिमिटेड

वित्तीय तथा भौतिक लक्ष्य प्रगति विवरण

क्र. सं.	विवरण	एकाइ	आ. व. २०७७/०७८		आ. व. २०७८/०७९		आ. व. २०७९/०८०
			वास्तविक	लक्ष्य प्राप्ति प्रतिशत	लक्ष्य	प्रगति अनुमान	लक्ष्य
	२. संभावित दायित्व						
	क. मुद्रा मामिला				रु लाख		
	ख. धन जमानी				रु लाख		४०००
	ग. अन्य				रु लाख		
	<u>नगद प्रवाह विवरण</u>						
१	नेपाल सरकारबाट संस्थान तर्फ						
	१. शेयर लगानी	रु लाख			८०		१२०
	२. ऋण लगानी	रु लाख					
	३. अनुदान तथा अन्य	रु लाख					
	क. बजेट मार्फत	रु लाख					
	ख. विशेष कार्यका लागि	रु लाख					
२	संस्थानबाट नेपाल सरकार तर्फ						
	१. साबौं फिर्ता	रु लाख					
	२. ब्याज भुक्तानी	रु लाख					
	३. शेयर विनिवेश	रु लाख					
	४. लाभांश भुक्तानी	रु लाख					
	५. कर राजस्व	रु लाख					
	क. आयकर	रु लाख					
	ख. मूल्य अभिवृद्धि कर	रु लाख					
	ग. अन्तः शुल्क	रु लाख					
	घ. अन्य	रु लाख					
	६. गैरकर राजस्व	रु लाख					
	क. रोयल्टी	रु लाख	२		२		२
	ख. शुल्क	रु लाख					
	ग. अन्य	रु लाख	१		१		१
३	खुद नगद प्रवाह स्थिति						

## बुटवल धागो कारखाना

<p>१ ठेगाना: बुटवल सम्पर्क नं: ९८४७०३३३७९ फ्याक्स नं: इमेल: butwalsmi@gmail.com</p>	<p>सम्पर्क कार्यालय: बुटवल धागो कारखाना, बुटवल टेलिफोन नं: ९८४७०३३३७९ फ्याक्स नं: इमेल: butwalsmi@gmail.com वेबसाइट:</p>
<p>२ स्थापना मिति: २०३९/०३/१२ संस्थापना सम्बन्धी कानून:</p>	
<p>३ उद्देश्य:</p>	
<p>४ पुँजी संरचना(रु. करोडमा) अधिकृत पुँजी: ६०                      जारी पुँजी: ४०                      चुक्ता पुँजी: ३७.३१</p>	
<p>५ कारोबार संचालन सम्बन्धी ऐन: कम्पनी ऐन २०२१</p>	
<p>६ सम्पर्क मन्त्रालय: उद्योग, वाणिज्य तथा आपूर्ति मन्त्रालय</p>	
<p>७ वित्तीय अवस्था: (लाखमा)</p> <p>(क) नाफा/ नोक्सान आ.व. २०७७/७८ को खुद नाफा/ नोक्सान रु. ( ३५५.८ ) आ.व. २०७७/७८ सम्मको संचित नाफा/ नोक्सान रु. ( १७,५४६.८ )</p> <p>(ख) खुद सम्पत्ति (Networth) रु. ( १,५४७,६.६७ )</p> <p>(ग) नेपाल सरकारलाई बुझाउनु पर्ने ऋणको साँवा व्याज: जम्मा साँवा रकम रु. १२८३.४३ व्याज रकम रु. ३०,१६.६५</p> <p>(घ) बैंक तथा वित्तीय संस्थालाई बुझाउनु पर्ने ऋणको साँवा व्याज: साँवा रकम रु. व्याज रकम रु. भाखा नाघेको साँवा रकम रु. ८७७,१.६६ व्याज रकम रु. ३०१.६५</p> <p>(ङ) संस्थाले गरेको लगानी: ऋण लगानी रकम रु. शेयर लगानी रकम रु. अन्य लगानी रकम रु.</p> <p>(च) नेपाल सरकारलाई तिर्ने बाँकी लाभांश रकम रु. (छ) नेपाल सरकारलाई तिर्ने बाँकी राजस्व रकम रु. आयकर रु. अन्तः शुल्क रु. मू.अ.कर रु. रोयल्टी रु. अन्य रु. जम्मा रु.</p> <p>(ज) अन्तिम लेखापरीक्षण भएको आर्थिक वर्ष: २०७७/७८ (झ) फछ्यौट गर्न बाँकी कुल बेरजु रकम रु. (ञ) आ.व. मा भएको बेरजु फछ्यौट रकम रु. (ट) कर्मचारी अवकास दायित्व: कोषको व्यवस्था गरिएको रकम रु. कोषको व्यवस्था नगरिएको रकम रु.</p>	
<p>८ कर्मचारी संख्या: स्थायी:                      अस्थायी:                      करार: ५                      अन्य:                      जम्मा: ५</p>	
<p>९ वर्तमानमा बडरहेका मुख्य मुख्य कार्य तथा भविष्यको कार्ययोजनाको छोटकरी विवरण: कारखानाको व्यावसायिक कार्य २०६६ अरोजमा सबै कामदार ,कर्मचारीहरूलाई अनिवार्य अवकाश गरिए पछि बन्द छ । यसको पूनः सन्चालन लामो समयका लागि निजीक्षेत्रलाई दिएर गर्न उपयुक्त हुने भनि निर्णयार्थ संचालक समितिले नेपाल सरकारमा अनुरोध गरेको छ । हाल कुनै निर्णय भएको छैन । भविष्यको योजना कारखानाको बिपयमा कुनै निर्णयमा पुगनु नै विशेष रहेको ।</p>	

## नेपाल मेटल कम्पनी कम्पनी

<p>१ ठेगाना: लैनचौर सम्पर्क नं: ९८५१०८९६२६ फ्याक्स नं: इमेल: nepalmetalcompany2071@gmail.com</p>	<p>सम्पर्क कार्यालय: नेपाल मेटल कम्पनी कम्पनी, लैनचौर टेलिफोन नं: ९८५१०८९६२६ फ्याक्स नं: इमेल: nepalmetalcompany2071@gmail.com वेबसाइट:</p>
<p>२ स्थापना मिति: २०३३.०३.०५ संस्थापना सम्बन्धी कानून:</p>	
<p>३ उद्देश्य:</p>	
<p>४ पुँजी संरचना: (रु. करोडमा) अधिकृत पुँजी: ९४०.६                      जारी पुँजी: ९४०.६                      चुका पुँजी: १७.८४</p>	
<p>५ कारोबार संचालन सम्बन्धी ऐन: कम्पनी ऐन, २०६३</p>	
<p>६ सम्पर्क मन्त्रालय: उद्योग, वाणिज्य तथा आपूर्ति मन्त्रालय</p>	
<p>७ वित्तीय अवस्था: (लाखमा)</p> <p>(क) नाफा/ नोकसान आ.व. २०७७/७८ को खुद नाफा/ नोकसान रु. आ.व. २०७७/७८ सम्मको संचित नाफा/ नोकसान रु.</p> <p>(ख) खुद सम्पत्ति (Networth) रु.</p> <p>(ग) नेपाल सरकारलाई बुझाउनु पर्ने ऋणको साँवा व्याज: जम्मा साँवा रकम रु. ६६४.५२ व्याज रकम रु. २२३.२६</p> <p>(घ) बैङ्क तथा वित्तीय संस्थालाई बुझाउनु पर्ने ऋणको साँवा व्याज: साँवा रकम रु. व्याज रकम रु. भाखा नाघेको साँवा रकम रु. व्याज रकम रु.</p> <p>(ङ) संस्थाले गरेको लगानी: ऋण लगानी रकम रु. शेयर लगानी रकम रु. अन्य लगानी रकम रु.</p> <p>(च) नेपाल सरकारलाई तिर्ने बाँकी लामांश रकम रु.</p> <p>(छ) नेपाल सरकारलाई तिर्ने बाँकी राजस्व रकम रु. आयकर रु. १.५५ अन्तः शुल्क रु. मू.अ.कर रु. रोयल्टी रु. अन्य रु. जम्मा रु. १.५५</p> <p>(ज) अन्तिम लेखापरीक्षण भएको आर्थिक वर्ष: २०७७/७८</p> <p>(झ) फछ्यौट गर्न बाँकी कुल बेरजु रकम रु.</p> <p>(ञ) आ.व. मा भएको बेरजु फछ्यौट रकम रु.</p> <p>(ट) कर्मचारी अवकास दायित्व: कोषको व्यवस्था गरिएको रकम रु. कोषको व्यवस्था नगरिएको रकम रु.</p>	
<p>८ कर्मचारी संख्या: स्थायी:                      अस्थायी:                      करार: ९                      अन्य:                      जम्मा: ९</p>	
<p>९ वर्तमानमा बझरहेका मुख्य मुख्य कार्य तथा भविष्यको कार्ययोजनाको छोटकरी विवरण: दैनिक ५० टन खनीज धाउको उत्खनन् गरि बिक्री वितरण गर्ने सकिने हिसावमा २०४८ सालमा आवश्यक पूर्वाधार जस्तै सोमदाङ्ग सम्मको मोटर बाटो, २४ लाख मेट्रिक टन धाउको एकीन गर्ने कार्य, भवन निर्माण, साना जलविद्युत योजना, धाउ उत्खनन् गर्ने मेशिनरी उपकरण, २२०० मिटर लामो सुरङ्ग, सुरङ्ग भित्र रेल सञ्चालन, भेन्टिलेसन लगायतका कार्य सम्पन्न भएर पनि उद्योग सञ्चालनका लागि दक्ष एवं जस्ता सिसा अनुभवी लगानी कर्ताको खोजीमा नेपाल सरकार तथा कम्पनी व्यवस्थापन रहेको छ ।</p>	

## धौवादी फलाम कम्पनी लिमिटेड

<p>१ ठेगाना: लैनचौर सम्पर्क नं: ९८४३६६९७४५ फ्याक्स नं: इमेल: sewalgyawali04@gmail.com</p>	<p>सम्पर्क कार्यालय: धौवादी फलाम कम्पनी लिमिटेड, लैनचौर टेलिफोन नं: ९८४३६६९७४५ फ्याक्स नं: इमेल: sewalgyawali04@gmail.com वेबसाइट:</p>
<p>२ स्थापना मिति: २०७५/०६/०९ संस्थापना सम्बन्धी कानून: कम्पनी ऐन</p>	
<p>३ उद्देश्य: फलाम उत्पादन गर्ने ।</p>	
<p>४ पुँजी संरचना: (रु. करोडमा) अधिकृत पुँजी: १००० जारी पुँजी: ४०० चुक्ता पुँजी: २५</p>	
<p>५ कारोबार हँचालन सम्बन्धी ऐन: कम्पनी ऐन, २०६३</p>	
<p>६ सम्पर्क मन्त्रालय: उद्योग, वाणिज्य तथा आपूर्ति मन्त्रालय</p>	
<p>७ वित्तीय अवस्था: (लाखमा)</p> <p>(क) नाफा/ नोक्सान आ.व. २०७७/७८ को खुद नाफा/ नोक्सान रु. -४.८७ आ.व. २०७७/७८ सम्मको संवित नाफा/ नोक्सान रु. ६४.७५</p> <p>(ख) खुद सम्पत्ति (Networth) रु. २५६४.७९</p> <p>(ग) नेपाल सरकारलाई बुझाउनु पर्ने ऋणको साँवा व्याज: जम्मा साँवा रकम रु. व्याज रकम रु.</p> <p>(घ) बैङ्क तथा वित्तीय संस्थालाई बुझाउनु पर्ने ऋणको साँवा व्याज: साँवा रकम रु. व्याज रकम रु.</p> <p>(ङ) संस्थाले गरेको लगानी: ऋण लगानी रकम रु. शेयर लगानी रकम रु. अन्य लगानी रकम रु.</p> <p>(च) नेपाल सरकारलाई तिर्ने बाँकी लाभांश रकम रु.</p> <p>(छ) नेपाल सरकारलाई तिर्ने बाँकी राजस्व रकम रु. आयकर रु. अन्तः शुल्क रु. मू.अ.कर रु.</p> <p>(ज) अन्तिम लेखापरीक्षण भएको आर्थिक वर्ष: २०७७/७८</p> <p>(झ) फछ्यौट गर्न बाँकी कुल बेरजु रकम रु. (ञ) आ.व. मा भएको बेरजु फछ्यौट रकम रु. (ट) कर्मचारी अवकास दायित्व: कोषको व्यवस्था गरिएको रकम रु. कोषको व्यवस्था नगरिएको रकम रु.</p>	
<p>८ कर्मचारी संख्या: स्थायी: अस्थायी: करार: ११ अन्य: १ जम्मा: १२</p>	
<p>९ वर्तमानमा भइरहेका मुख्य कार्य तथा भविष्यको कार्ययोजनाको छोटकरी विवरण: फलाम उत्पादन गर्ने धाउ उत्पादन तथा फलामको विक्रि वितरण</p>	





## ६.२ व्यापारिक क्षेत्र



## कृषि सामग्री कम्पनी लिमिटेड

<p>१ ठेगाना: कुलेश्वर , काठमाडौं सम्पर्क नं: ०१-४२७९७१५, ४२७९७१६ फ्याक्स नं: ०१-४२७९७१० इमेल: aicl.nepal@gmail.com</p>	<p>सम्पर्क कार्यालय: कृषि सामग्री कम्पनी लिमिटेड, कुलेश्वर , काठमाडौं टेलिफोन नं: ०१-४२७९७१५, ४२७९७१६ फ्याक्स नं: ०१-४२७९७१० इमेल: aicl.nepal@gmail.com वेबसाइट: http://www.kscl.gov.np</p>
<p>२ स्थापना मिति: २०५९।०१।२५ संस्थापना सम्बन्धी कानून: कम्पनी ऐन</p>	
<p>३ उद्देश्य: राष्ट्रको आवश्यकता अनुसार विभिन्न प्रकारका रासायनिक तथा प्राङ्गारिक मल खरिद गरी विक्री वितरण गर्ने ।</p>	
<p>४ पुँजी संरचना (र. करोडमा) अधिकृत पुँजी: ७५                      जारी पुँजी: ६५.८९                      चुक्ता पुँजी: ८९.१४</p>	
<p>५ कारोबार संचालन सम्बन्धी ऐन: कम्पनी ऐन, २०६३</p>	
<p>६ सम्पर्क मन्त्रालय: कृषि तथा पशुपन्छी विकास मन्त्रालय</p>	
<p>७ वित्तीय अवस्था: (लघुमा) (क) नाफा/ नोकसान आ.व. २०७७/७८ को खुद नाफा/ नोकसान रु. १२२४ आ.व. २०७७/७८ सम्मको संवित नाफा/ नोकसान रु. १७२०४ (ख) खुद सम्पत्ति (Networth) रु. २६११८ (ग) नेपाल सरकारलाई बुझाउनु पर्ने ऋणको साँचा व्याज: जम्मा साँचा रकम रु. व्याज रकम रु. (घ) बैङ्क तथा वित्तीय संस्थालाई बुझाउनु पर्ने ऋणको साँचा व्याज: साँचा रकम रु. व्याज रकम रु. (ङ) संस्थाले गरेको लगानी: ऋण लगानी रकम रु. शेयर लगानी रकम रु. अन्य लगानी रकम रु. (च) नेपाल सरकारलाई तिर्ने बाँकी लाभांश रकम रु. (छ) नेपाल सरकारलाई तिर्ने बाँकी राजस्व रकम रु. आयकर रु. अन्तः शुल्क रु. मू.अ.कर रु. (ज) अन्तिम लेखापरीक्षण भएको आर्थिक वर्ष: २०७७/७८ (झ) फछ्यौट गर्न बाँकी कुल बेरजु रकम रु. (ञ) आ.व. मा भएको बेरजु फछ्यौट रकम रु. (ट) कर्मचारी अवकास दायित्व: कोषको व्यवस्था गरिएको रकम रु. कोषको व्यवस्था नगरिएको रकम रु.</p>	
<p>८ कर्मचारी संख्या: स्थायी: ११६                      अस्थायी:                      करार: १०९                      अन्य:                      जम्मा: २२५</p>	
<p>९ वर्तमानमा भइरहेका मुख्य मुख्य कार्य तथा भविष्यका कार्योजनाको छोटकरी विवरण: वर्तमानमा भई रहेका मुख्य मुख्य कार्यहरू: नेपाल सरकारको अनुदानको रासायनिक मल आयात तथा विक्री वितरण गर्ने, कम्पनीको स्रोतबाट उन्नत वीउ विजन र कृषि चुनको खरिद तथा विक्री वितरण गर्ने । भावी योजनाहरू: १. लागत सहभागिताको आधारमा कृषकहरूलाई रासायनिक मलमा अनुदान दिने व्यवस्था भए अनुरूप कृषि तथा पशुपन्छी विकास मन्त्रालयबाट प्राप्त अनुदान रकमको आधारमा रासायनिक मलको खरिद तथा आपूर्ति व्यवस्था मिलाई राज्यभर समानुपातिक रूपमा मलखाद विक्री वितरण गर्ने । २. कम्पनीको आफ्नै स्रोतबाट कृषि चुन र वीउ विजन कृषकका मागका आधारमा खरिद गरी विक्री वितरणको व्यवस्था मिलाईनेछ । ३. कम्पनीको प्रयोगमा नरहेका र भविष्यमा समेत प्रयोगमा आउन सक्ने सम्भावना नरहेका जग्गा तथा गोदामहरू नेपाल सरकारबाट स्वीकृति लिई सरकारी कार्यालय, संघ/ संस्थालाई विक्री गरी सो आम्दानी रकमबाट नेपाल सरकारबाट Buffer Stock राख्न भएको निर्देशन कार्यान्वयनका लागि मल आयात विन्दुमा गोदाम निर्माणका लागि जग्गा खरिद गरिने । ४. कम्पनीको गोदाम क्षमतामा वृद्धि गर्न तथा कार्यालय भवन निर्माण गर्न आवश्यक देखिएको ठाउँमा गोदाम तथा कार्यालय भवन निर्माण गर्दै लगिने । ५. कम्पनीको कारोबारलाई प्रभावकारी र पारदर्शी बनाउन Accounting Software र NFRS लागु गरिनेछ ।</p>	

## कृषि सामग्री कम्पनी लिमिटेड

वित्तीय तथा भौतिक लक्ष्य प्रगति विवरण

क्र. सं.	विवरण	एकाइ	आ. व. २०७७/०७८		आ. व. २०७८/०७९		आ. व. २०७९/०८०
			वास्तविक	लक्ष्य प्रतिशत	लक्ष्य	प्रगति अनुमान	लक्ष्य
	कुल उत्पादन क्षमता						
१	खरिद	टन					
	१. यूरिया	टन	१६९७८९.५५	१०३.२२	१२६०००		१३२३००
	२. डि.ए.पी.	टन	९२६०८.४	७३.२१	७३०००		७६६५०
	३. पोटास	टन	१०२८३.६५	११४.२६	७५००		७८७५
	४. प्राणिक मल	टन					
	५. कृषी चुन	टन	१०००	६६.६७	१५००		१५७५
	६. धान	टन	५५४.७२	३१.५२	१२६७.५		१३३०.८८
	७. गहुँ	टन	२५०९.४	१०४.३४	३६७५		३८५८.७५
	८. मकै	टन	०.०८	०.०४	५		५.२५
	९. तरकारी	टन					
	१०. मुसुरो	टन	२.९	१४.५	१६		१६.८
	११. जुट	टन					
	१२. तोरी	टन	५.५८	३१.९	१५		१५.७५
	१३. डैचा	टन			१		१.०५
	१४. घोंसि बीउ	टन	०.१	५	१		१.०५
	१५. अन्य बीउ (सुंग,चना,रहर)	टन					
२	बिक्री	टन					
	१. यूरिया	टन	१२५२८१.८१	७६.१६	१४००००		१४७०००
	२. डि.ए.पी.	टन	९०१८४.७३	७१.२९	९००००		९४५००
	३. पोटास	टन	१०३०५.३५	११४.५	९०००		९४५०
	४. प्राणिक मल	टन					
	५. कृषी चुन	टन	१०१६.२३	६७.७५	१५००		१५७५
	६. धान	टन	७११.८२	४०.४४	१२६७.५		१३३०.८८
	७. गहुँ	टन	२०२३.११	८४.१२	२५४७.२		२६७४.५६
	८. मकै	टन			१०		१०.५
	९. तरकारी	टन					
	१०. मुसुरो	टन	४.०६	२०.३	४.५		४.७३
	११. जुट	टन					
	१२. तोरी	टन	८.४३	४८.१७	१०		१०.५
	१३. डैचा	टन	०.१	५			
	१४. घोंसि बीउ	टन					
	१५. अन्य बीउ (सुंग,चना,रहर)	टन					
३	जिन्सी मौज्जात (अन्तिम)	रु					
४	कर्मचारी/ कामदार	संख्या					
	१. कर्मचारी	संख्या					
	क. प्राविधिक	संख्या	११				

## कृषि सामग्री कम्पनी लिमिटेड

वित्तीय तथा भौतिक लक्ष्य प्रगति विवरण

क्र. सं.	विवरण	एकाइ	आ. व. २०७७/०७८		आ. व. २०७८/०७९		आ. व. २०७९/०८०
			वास्तविक	लक्ष्य प्रतिशत	लक्ष्य	प्रगति अनुमान	लक्ष्य
	ख. अप्रतिधिक	संख्या	१०५				
	२. स्थायी	संख्या	११६				
	क. अधिकृत तह	संख्या	५१				
	ख. सहायक तह	संख्या	६५				
	३. अस्थायीतर्फ	संख्या					
	क. अधिकृत तह	संख्या					
	ख. सहायक तह	संख्या					
	४. ज्वालादारी तर्फ	संख्या					
	क. अधिकृत तह	संख्या					
	ख. सहायक तह	संख्या					
	५. करार तर्फ	संख्या					
	क. अधिकृत तह	संख्या	१				
	ख. सहायक तह	संख्या	१				
	६. कामदार	संख्या					
	क. स्थायी	संख्या	२३				
	ख. अस्थायी	संख्या	८४				
	ग. ज्वालादारी करार	संख्या					
	७. संचालक समिति	संख्या	५				
५	डिलर विक्रेता	रु					
	<u>वित्तीय लक्ष्य प्रगति विवरण</u>						
१	कुल संचालन आय	रु	६६०५३६९५३२.८४		६९३५६३८००९.४८		७२८२४१९९०९.९६
२	कुल संचालन लागत	रु	१२९५८४१४९९४.२१		१३६०६३३५७४३.९२		१४२८६६५२५३१.१२
३	संचालन नाफा/ नोक्सान	रु	३३५१४०३३९.५		३५१८९७३५६.५८		३६९४९२२२४.३
४	अन्य आय	रु	१२३१२८९८५.८५		१२९२८५४३४.०९		१३५७४९७०५.८
५	खुद नाफा/ नोक्सान (आयकर र बोनस व्यवस्था पछि)	रु	१२२४१९७४९.३१		१२८५४०७३६.७८		१३४९६७७३६.९१
६	प्रशासकीय खर्च	रु	२५११२३३८४.३६		२६३६७९५५३.५८		२७६८६३५३१.२६
७	हास कटौती	रु	२८८०६०७६.७८				
८	अपलेखन खर्च	रु					
९	व्याज खर्च	रु					
१०	व्यवस्था वापतको खर्च	रु	४०८०६५८३.१		४२८४६९१२.२६		४४९८९२५७.८७
११	कुल स्थीर खर्च	रु					
१२	खुद स्थीर सम्पत्ती	रु	११७०९१९४५३.३३		१२२९४६५४२६		१२९०९३८६७७.३
१३	निर्माणाधीन सम्पत्ति	रु	५००००००		५२५०००००		५५१२५०००
१४	लगाती	रु	५४१४८०५३६.६४		५६८५४५६३.४७		५९६९८२२९१.६५
१५	चालु सम्पत्ति	रु	६७९३१७६१९६.०८		७१३२८३५०५.८८		७४८९७६७५६.१८
१६	चालु दायित्व	रु	५८९३७२०२१९.५९		६१८४०६२२३.२२		६४९७८२६५३४.३८
१७	चालु पुंजी	रु	६७९३१७६१९६.०८		७१३२८३५०५.८८		७४८९७६७५६.१८

## कृषि सामग्री कम्पनी लिमिटेड

वित्तीय तथा भौतिक लक्ष्य प्रगति विवरण

क्र. सं.	विवरण	एकाइ	आ. व. २०७७/०७८		आ. व. २०७८/०७९		आ. व. २०७९/०८०
			वास्तविक	लक्ष्य प्राप्ति प्रतिशत	लक्ष्य	प्रगति अनुमान	लक्ष्य
१८	अपलेखन बाँकी खर्च	रु					
१९	खुद पुँजी लगानी	रु	२६११८५५९७३.४६		२७४२४४८७७२.१३		२८७९५७१२१०.७४
२०	नेट बर्च	रु	२६११८५५९७३.४६		२७४२४४८७७२.१३		२८७९५७१२१०.७४
२१	शेयर पुँजी	रु	८९१४३८८००		९३६०१०७४०		९८२८११२७७
२२	पुँजीगत अनुदान	रु					
२३	साधारण जगेडा		१७२०४१७७३.४६		१८०६४३८०३२.१३		१८९६७५९९३३.७४
२४	शेयर होल्डर कोष	रु					
२५	दीर्घकालीन ऋण	रु					
२६	अल्पकालीन ऋण	प्रतिशत					
२७	भुक्तान अबधि नाघेको ऋणको क्रिस्ता						
२८	अन्तिम आसामी बाँकी						
	<u>वित्तीय सूचकाङ्क</u>						
१	बिक्रीको प्रतिफल	प्रतिशत					
२	ओभर अल संचालन नाफा	प्रतिशत					
३	इन्विटीको प्रतिफल	प्रतिशत					
४	संचालन खर्च/कुल संचालन आय	प्रतिशत					
५	डेन्ट इक्वीटी	अनुपात					
६	डेन्ट कभरेज रेसियो	अनुपात					
७	चालू सम्पत्ति/चालू दायित्व	अनुपात					
८	तरलता (Quick Ratio)	अनुपात					
९	स्थिर सम्पत्ति टर्नओभर	दिन					
१०	मौज्दात टर्नओभर	रु					
११	आसामी टर्नओभर	प्रतिशत					
१२	औसत आसामी अस्ली	दिन					
१३	कर्मचारी उत्पादकत्व (कुल संचालन आयमा)	रु					
१४	प्रशासकीय सिरोभार	प्रतिशत					
१५	कामदार उत्पादकत्व (कुल उत्पादनमा)						
१६	घार बिन्दु (BOP)						
	१. परिमाणमा						
	२. मूल्यमा	रु					
	<u>अनुदान, ऋण तथा दायित्व</u>						
१	अनुदान प्राप्त						
	१. नेपाल सरकारबाट	रु	६६८८१८५८००.८७		७७०००००००		८०८५००००००
	२. वैदेशिक दाताबाट	रु					
२	ऋण						
	१. नेपाल सरकारतर्फ						
	क. प्राप्त ऋण रकम	रु					

## कृषि सामग्री कम्पनी लिमिटेड

वित्तीय तथा भौतिक लक्ष्य प्रगति विवरण

क्र. सं.	विवरण	एकाइ	आ. व. २०७७/०७८		आ. व. २०७८/०७९		आ. व. २०७९/०८०
			वास्तविक	लक्ष्य प्रतिशत	लक्ष्य	प्रगति अनुमान	लक्ष्य
	ख. चुक्ता गरेको ऋण रकम	रु					
	२. बैंक तथा वित्तीय संस्थातर्फ						
	क. प्राप्त ऋण रकम	रु					
	ख. चुक्ता गरेको ऋण रकम	रु					
	३. वैदेशिक दातातर्फ						
	क. प्राप्त ऋण रकम	रु					
	ख. चुक्ता ऋण रकम	रु					
	४. अन्यतर्फ						
	क. प्राप्त रकम	रु					
	ख. चुक्ता गरेको रकम	रु					
३	ऋण तथा दायित्व बाँकी रकम						
	१. नेपाल सरकारलाई	रु					
	२. बैंक तथा वित्तीय संस्थालाई	रु					
	३. वैदेशिक दातालाई	रु					
	४. अन्यलाई	रु					
४	नेपाल सरकारलाई बुझाएको						
	१. सौबा	रु					
	२. व्याज	रु					
	३. रोयल्टी	रु					
	४. लामांस	रु					
	५. आयकर	रु	४०८०६५८३.१		४२८४६९१२.२६		४४९८९२५७.८७
	६. मूल्य अभिवृद्धि कर	रु					
	७. अन्तः शुल्क	रु					
	८. अन्य	रु					
५	नेपाल सरकारलाई बुझाउन बाँकी						
	१. सौबा	रु					
	२. व्याज	रु					
	३. रोयल्टी	रु					
	४. लामांस	रु					
	५. आयकर	रु					
	६. मूल्य अभिवृद्धि कर	रु					
	७. अन्तः शुल्क	रु					
	८. अन्य	रु					
६	शेयर स्वामित्व						
	१. नेपाल सरकार	रु	८७०९९०२००		८७०९९०२००		८७०९९०२००
	२. संस्थान	रु	२०४४८६००		२०४४८६००		२०४४८६००
	३. निजी क्षेत्र	रु					

## कृषि सामग्री कम्पनी लिमिटेड

वित्तीय तथा भौतिक लक्ष्य प्रगति विवरण

क्र. सं.	विवरण	एकाइ	आ. व. २०७७/०७८		आ. व. २०७८/०७९		आ. व. २०७९/०८०
			वास्तविक	लक्ष्य प्रतिशत	लक्ष्य	प्रगति अनुमान	लक्ष्य
७	विविध						
	१. विदेशी मुद्रा	अ. डलर					
	क. आयातमा खर्च भएको परिवर्त्य विदेशी मुद्रा	डलर लाख					
	ख. निर्यातबाट अर्जित परिवर्त्य विदेशी मुद्रा	डलर लाख					
८	कोष व्यवस्था नभएका र संभावित (Contingent) दायित्व				ईकाई		आ. व. २०७७/०७८
	१. कोषमा व्यवस्था नभएको दायित्व:						
	क. उपदान-निवृत्तिभरण				रु		
	ख. संचयकोष				रु		
	ग. संचित विदा				रु		
	घ. शेयर बापत तिर्न बाँकी				रु		
	ङ. अन्य				रु		
	२. संभावित दायित्व						
	क. मुद्रा मामिला				रु		
	ख. धन जमानी				रु		
	ग. अन्य				रु		
	<b>नगद प्रवाह विवरण</b>						
१	नेपाल सरकारबाट संस्थान तर्फ						
	१. शेयर लगानी	रु	८७०९९०२००				
	२. ऋण लगानी	रु					
	३. अनुदान तथा अन्य	रु					
	क. बजेट मार्फत	रु					
	ख. विशेष कार्यका लागि	रु	६६८८१८५८००.८७				
२	संस्थानबाट नेपाल सरकार तर्फ						
	१. साबौं फिर्ता	रु					
	२. ब्याज भुक्तानी	रु					
	३. शेयर विनिवेश	रु					
	४. लाभोभा भुक्तानी	रु					
	५. कर राजस्व	रु					
	क. आयकर	रु	४०८०६५८३.१		४२८४६९१२.२६		४४९८९२५७.८७
	ख. मूल्य अभिवृद्धी कर	रु					
	ग. अन्तः शुल्क	रु					
	घ. अन्य	रु	४७८०८८६२१.२२				
	६. गैरकर राजस्व	रु					
	क. रोयल्टी	रु					
	ख. शुल्क	रु					
	ग. अन्य	रु	१४९५२०८.५५				
३	खुद नगद प्रवाह स्थिति	रु	५०२९७२५३३१.०२		५२८१२११५९७.५७		५५४५२७२१७७.४५



## खाद्य व्यवस्था तथा व्यापार कम्पनी लिमिटेड

<p><b>१</b> ठेगाना: भद्रकाली प्लाजा, काठमाडौं सम्पर्क नं: ०१-४२५३०९४, ४२४८८९१ फ्याक्स नं: ०१-४२६२४९८ इमेल: info@nfc.com.np, caushal.mire@gmail.com</p>	<p>सम्पर्क कार्यालय: खाद्य व्यवस्था तथा व्यापार कम्पनी लिमिटेड, भद्रकाली प्लाजा, काठमाडौं टेलिफोन नं: ०१-४२५३०९४, ४२४८८९१ फ्याक्स नं: ०१-४२६२४९८ इमेल: info@nfc.com.np, caushal.mire@gmail.com वेबसाइट: http://www.nepalfood.gov.np</p>
<p><b>२</b> स्थापना मिति: २०७६।०४।२८ संस्थापना सम्बन्धी कानून: कम्पनी ऐन</p>	
<p><b>३</b> उद्देश्य: सरकारको खाद्य नीतिको प्रभावकारी कार्यान्वयन गर्ने। २. खाद्यान्न कमी भएका दुर्गम क्षेत्रका लागि खाद्यान्न ढुवानी गरी सुपथ मूल्यमा बिक्री वितरण गर्ने। ३. किसानको हितलाई ध्यानमा राखी खाद्यान्न खरीद गर्ने। ४. राष्ट्रिय खाद्य सुरक्षा भण्डार तथा सार्क खाद्य सुरक्षा बैकमा खाद्यान्न भण्डारको व्यवस्था तथा परिचालन गर्ने। ५. खाद्यान्न तथा दैनिक उपभोगका खाद्यवस्तुहरूको अतिरिक्त संस्थानलाई आत्मनिर्भर बनाउन अन्य कारोबार गर्ने।</p>	
<p><b>४</b> पुँजी संरचना(रु. करोडमा) अधिकृत पुँजी: ११५.९८३      जारी पुँजी: ११५.९८३      चुक्ता पुँजी: ११५.९८३</p>	
<p><b>५</b> कारोबार संचालन सम्बन्धी ऐन: कम्पनी ऐन, २०६३</p>	
<p><b>६</b> सम्पर्क मन्त्रलय: उद्योग, वाणिज्य तथा अपूर्ति मन्त्रलय</p>	
<p><b>७</b> वित्तीय अवस्था: (लाभमा)</p> <p>(क) नाफा/ नोकसान आ.व. २०७७/७८ को खुद नाफा/ नोकसान रु. -३५८.९६ आ.व. २०७७/७८ सम्मको संचित नाफा/ नोकसान रु. -१००३५.४९९</p> <p>(ख) खुद सम्पत्ति (Networth) रु. २१७५७.४५५</p> <p>(ग) नेपाल सरकारलाई बुझाउनु पर्ने ऋणको सौँचा व्याज: जम्मा सौँचा रकम रु. व्याज रकम रु.</p> <p>(घ) बैङ्क तथा वित्तीय संस्थालाई बुझाउनु पर्ने ऋणको सौँचा व्याज: सौँचा रकम रु. व्याज रकम रु.</p> <p>(ङ) संस्थाले गरेको लगानी: ऋण लगानी रकम रु. भेयर लगानी रकम रु. २११.७१९ अन्य लगानी रकम रु. १५९००.००</p> <p>(च) नेपाल सरकारलाई तिर्न बाँकी लाभांश रकम रु.</p> <p>(छ) नेपाल सरकारलाई तिर्न बाँकी राजस्व रकम रु. आयकर रु. अन्तः शुल्क रु. मू.अ.कर रु.</p> <p>(ज) अन्तिम लेखापरीक्षण भएको आर्थिक वर्ष: २०७६/७७</p> <p>(झ) फछ्यौट गर्न बाँकी कुल बेरजु रकम रु.</p> <p>(ञ) आ.व. मा भएको बेरजु फछ्यौट रकम रु.</p> <p>(ट) कर्मचारी अवकास दायित्व: कोषको व्यवस्था गरिएको रकम रु. कोषको व्यवस्था नगरिएको रकम रु.</p> <p style="text-align: right;">भाखा नाधेको सौँचा रकम रु. व्याज रकम रु.  रोयल्टी रु. अन्य रु. जम्मा रु.</p>	
<p><b>८</b> कर्मचारी संख्या: स्थायी: २८०      अस्थायी: १३८      करार:      अन्य:      जम्मा: ४१८</p>	
<p><b>९</b> वर्तमानमा भइरहेका मुख्य कार्य तथा भविष्यको कार्ययोजनाको छोटकरी विवरण: नेपाल सरकारको अनुदानमा तोकिएका २३ दुर्गम जिल्लामा खाद्यान्न ढुवानी गरी सरल तथा सहज रूपमा बिक्री वितरण गरिएको, चाडपर्व लक्षित सुपथ पसल संचालनमा खाद्यान्न/ मासुजन्य पदार्थ बिक्री वितरण गरिएको, साविकका कर्णाली अञ्चलका जिल्लाहरूमा प्रत्येक जन्म मरणमा निशुल्क २० के.जी. चासल वितरण गर्ने गरिएको, उत्पादक कुषकको हित संरक्षणार्थ समर्थन मूल्यमा धान खरिद गरिएको, व्यापार तथा व्यवसायजन्य क्रियाकलाप विस्तार र विविधिकरण गर्दै दिगो आय आर्जन गर्ने, व्यवसायिक विस्तार र विविधिकरणका लागि पूर्ण वा आंशिक स्वामित्वमा रहने गरि सहायक कम्पनीको स्थापना, संचालन र व्यवस्थापन गर्ने, देशको भौगोलिक क्षेत्रगत तहमा आवश्यक वस्तु र सेवाको माग र आपूर्तिको स्थितिको नियमित सूचना संकलन, विश्लेषण र वास्तविक अवस्थाको पहिचान गरि प्रकाशन गर्ने, विभिन्न स्थानमा खाद्य स्टोर/डिलर पसल संचालन गर्ने ।</p>	

**खाद्य व्यवस्था तथा व्यापार कम्पनी लिमिटेड**

**वित्तीय तथा भौतिक लक्ष्य प्रगति विवरण**

क्र. सं.	विवरण	एकाइ	आ. व. २०७७/०७८		आ. व. २०७८/०७९		आ. व. २०७९/०८०
			वास्तविक	लक्ष्य प्राप्ति प्रतिशत	लक्ष्य	प्रगति अनुमान	लक्ष्य
	<b>कुल उत्पादन क्षमता</b>						
१	<b>खरिद</b>						
	१. चामल	मे. टन	३९१२	१५.६४	१६४३०		४००००
	२. धान	मे. टन	२७७९१.१	४.६३	३०२००	८९८९.३८	३५०००
	३. गहुँ	मे. टन	१२९३.५५	२५	५०००		५०००
	४. चामल (सहायता)	मे. टन					
	५. दाल सिमी फापर	मे. टन	३१.०५	६.६१		१५	८१०
	६. तोरी	मे. टन				२९८९०	६००००
	७. च्याङ्गा	संख्या					१५००
	८. खसी चोक्रा	संख्या	१५११		२०००	१९६१	२०००
	९. चिनी					३.०५	१००००
२	<b>बिक्री</b>						
	१. चामल	मे. टन	२१४९२	४८.१२	२६१५०	२५०००	३००००
	२. गहुँ (मैदा पिठो सहित)	मे. टन	२८०	९.३३	१०००	१०००	२०००
	३. दाल सिमी फापर	मे. टन	१११	२५.७५	७००	१००	६००
	४. तोरीको तेल	लाख लि.	०.०७	४७.३६	०.३५	०.३५	०.५
	५. भेडाच्योप्रा	संख्या					
	६. खसीचोक्रा	संख्या	१५११		१९६१	१९६१	२०००
	७. चिनी		२३	०.३२	१०००	२०	१५००
३	<b>जिन्सी मौज्जात (अन्तिम)</b>	रु					
४	<b>कर्मचारी / कामदार</b>						
	१. कर्मचारी (कार्यरत)	संख्या	२८०		४१३	२२७	४१३
	क. प्राविधिक	संख्या	२५	५५	४५	१७	२५
	ख. अप्राविधिक	संख्या	२५५	६९	३६८	२२५	३६८
	२. स्थायी तर्फ	संख्या	२८०	६८	४१३	४१३	४१३
	क. अधिकृत तह	संख्या	७०	५८	१२०	५९	१२०
	ख. सहायक तह	संख्या	२१०	७१.६७	२९३	१२८	२९३
	३. अस्थायी तर्फ	संख्या					
	क. अधिकृत तह	संख्या					
	ख. सहायक तह	संख्या					
	४. ज्यालादारी तर्फ	संख्या			१४०	१६५	१८०
	क. अधिकृत तह	संख्या					
	ख. सहायक तह	संख्या					
	५. करार तर्फ	संख्या					
	क. अधिकृत तह	संख्या					
	ख. सहायक तह	संख्या					
	६. कामदार	संख्या					

**खाद्य व्यवस्था तथा व्यापार कम्पनी लिमिटेड**

वित्तीय तथा भौतिक लक्ष्य प्रगति विवरण

क्र. सं.	विवरण	एकाइ	आ. व. २०७७/०७८		आ. व. २०७८/०७९		आ. व. २०७९/०८०
			वास्तविक	लक्ष्य प्रतिशत	लक्ष्य	प्रगति अनुमान	लक्ष्य
	क. स्थायी	संख्या					
	ख. अस्थायी	संख्या					
	ग. ज्यालादारी करार	संख्या					
	ड. संचालक समिति	संख्या					
५	डिलर विक्रेता	संख्या					
	<b>वित्तीय लक्ष्य प्रगति विवरण</b>						
१	कुल संचालन आय	रु	१३४२०१७३८०.९२	९५	१४५२०१७३८०	१४०२०११५७.०३	१५१७२१२७१३
२	कुल संचालन लागत	रु	११९६१३०६२९.५	९४	१२९९६३०६२९	१३१३०६२७२०.३३	१३८७७५२५५५.८५
३	संचालन नाफा/ नोक्सान	रु	१४५८८६७५१.४२	९५	१५२१८६७५१	८८९४८८३६.७	१२९४६०१५७.१५
४	अन्य आय	रु	१०४९२९७३५.७९	९५		१३५६४७८०९.९	
५	खुद नाफा/ नोक्सान (आयकर र बोनस व्यवस्था पछि)	रु	-३५८९६६२४.०७	९५		-२९०८७५३४.५९	३३३४१८६९.८४
६	प्रशासकीय खर्च	रु	५११२४३३९३.८६	९५		५२८८१४४६३.७७	५४६६९६३५०
७	हास कटौती	रु	१६३३६९६५.२६	९५		१६३३६९६५.२६	१६३३६९६५.२६
८	अपलेखन खर्च	रु					
९	व्याज खर्च	रु	१२२२१९०.८५	९५		१२२२१९०.८५	१२२२१९०.२६
१०	व्यवस्था बापतको खर्च	रु					
११	कुल स्थीर खर्च	रु					
१२	खुद स्थीर सम्पत्ती	रु					
१३	निर्माणाधीन सम्पत्ति	रु					
१४	लगानी						
१५	चालु सम्पत्ति	रु	२३७४७७४४४.६५	९५		२३२१००८९२४.०६	२३३१३१७०१४.३१
१६	चालु दायित्व	रु	१७९०६६६९९१.०९	९५		१७७७९४६७४.६७	१८२५९९०९८०.३४
१७	चालु पुंजी	रु					
१८	अपलेखन बाँकी खर्च	रु					
१९	संचय घाटा	रु	-१००३५४९९७४	५		-१०३९४४६७५९८.०७	-१०७५९३३००८.५४
२०	खुद पुँजी लगानी	रु					
२१	नेट बर्च	रु	२१७५७४५५५.१६			२१८२४०४३७०.३	२१४५९१७९५९.८३
२२	शेयर पुँजी	रु	११५९८३००००			११५९८३००००	११५९८३००००
२३	पुँजीगत अनुदान	रु					
२४	संचित मुनाफा	रु					
२५	साधारण जगेडा	रु	२०१९४६५५२.१६			२०६२०२०९६८.३७	२०६२०२०९६८.३७
२६	शेयर होल्डर कोष	रु					
२७	दीर्घकालीन ऋण	रु					
२८	अल्पकालीन ऋण	रु					
२९	मुक्तान अबधि नाघेको ऋणको किरस्ता	रु					
३०	अन्तिम आसामी बाँकी	रु	१०४००२९१७१			९४६७५४६७४.२२	९४२२६४४८८
	<b>वित्तीय सूचकाङ्क</b>						

## खाद्य व्यवस्था तथा व्यापार कम्पनी लिमिटेड

### वित्तीय तथा भौतिक लक्ष्य प्रगति विवरण

क्र. सं.	विवरण	एकाइ	आ. व. २०७७/०७८		आ. व. २०७८/०७९		आ. व. २०७९/०८०
			वास्तविक	लक्ष्य प्राप्ति प्रतिशत	लक्ष्य	प्रगति अनुमान	लक्ष्य
१	बिक्रीको प्रतिफल	प्रतिशत					
२	ओभर अल सञ्चालन नाफा	प्रतिशत					
३	इन्विस्टीको प्रतिफल	प्रतिशत					
४	संचालन खर्च/कुल संचालन आय	प्रतिशत					
५	डेब्ट इक्वीटी	अनुपात					
६	डेब्ट कभरेज रेशियो	अनुपात					
७	चालू सम्पत्ति/ चालू दायित्व	अनुपात					
८	तरलता (Quick Ratio)	अनुपात					
९	स्वियर सम्पत्ति टर्नओभर	अनुपात					
१०	मौज्दात टर्नओभर	अनुपात					
११	आसामी टर्नओभर	अनुपात					
१२	औसत आसामी असूली	दिन					
१३	कर्मचारी उत्पादकत्व (कुल संचालन आयमा)	रु					
१४	प्रशासकीय सिर्रोभार	प्रतिशत					
१५	कामदार उत्पादकत्व (कुल उत्पादनमा)						
१६	पार विन्दु (BOP)						
	१. परिमाणमा						
	२. मूल्यमा	रु					
	<u>अनुदान, ऋण तथा दायित्व</u>						
१	अनुदान प्राप्त						
	१. नेपाल सरकारबाट		६३३१२४८२१			५८२५००००	५८६१००००
	२. वैदेशिक दाताबाट						
२	ऋण						
	१. नेपाल सरकार तर्फ						
	क. प्राप्त ऋण रकम	रु					
	ख. चुक्ता गरेको ऋण रकम	रु					
	२. वैङ्ग तथा वित्तीय संस्था तर्फ						
	क. प्राप्त ऋण रकम	रु					
	ख. चुक्ता गरेको ऋण रकम	रु					
	३. वैदेशिक दातातर्फ						
	क. प्राप्त ऋण रकम	रु					
	ख. चुक्ता गरेको ऋण रकम	रु					
	४. अन्यतर्फ						
	क. प्राप्त ऋण रकम	रु					
	ख. चुक्ता गरेको ऋण रकम	रु					
३	ऋण तथा दायित्व बाँकी रकम						
	१. नेपाल सरकारलाई	रु					

**खाद्य व्यवस्था तथा व्यापार कम्पनी लिमिटेड**

वित्तीय तथा भौतिक लक्ष्य प्रगति विवरण

क्र. सं.	विवरण	एकाइ	आ. व. २०७७/०७८		आ. व. २०७८/०७९		आ. व. २०७९/०८०
			वास्तविक	लक्ष्य प्रतिशत	लक्ष्य	प्रगति अनुमान	लक्ष्य
	२. बैङ्क तथा वित्तीय संस्थालाई	रु					
	३. वैदेशिक दातालाई	रु					
	४. अन्यलाई	रु					
४	नेपाल सरकारलाई बुझाएको						
	१. सौबा	रु					
	२. ब्याज	रु					
	३. रोयल्टी	रु					
	४. लाभांश	रु					
	५. आयकर	रु					
	६. मूल्य अभिवृद्धि कर	रु					
	७. श्रमन्त शुल्क	रु					
	८. अन्य	रु					
५	नेपाल सरकारलाई बुझाउन बाँकी						
	१. सौबा	रु					
	२. ब्याज	रु					
	३. रोयल्टी	रु					
	४. लाभांश	रु					
	५. आयकर	रु					
	६. मूल्य अभिवृद्धि कर	रु					
	७. श्रमन्त शुल्क	रु					
	८. अन्य	रु					
६	शेयर स्वामित्व						
	१. नेपाल सरकार	रु	१००			१००	१००
	२. संस्थान	रु					
	३. निजी क्षेत्र	रु					
७	विविध						
	१. विदेशी मुद्रा	अ. डलर					
	क. आयातमा खर्च भएको परिवर्त्य विदेशी मुद्रा	डलर लाख					
	ख. निर्यातबाट अर्जित परिवर्त्य विदेशी मुद्रा	डलर लाख					
८	कोष व्यवस्था नभएका र संभावित (Contingent) दायित्व				ईकाई	आ. व. २०७७/०७८	
	१. कोषमा व्यवस्था नभएका दायित्व						
	क. उपदान/ निवृत्तिभरण			रु			
	ख. संचय कोष			रु			
	ग. संचित विदा			रु			
	घ. शेयर बापत तिर्नु बाँकी			रु			
	ङ. अन्य			रु			
	२. सम्भावित (Contingent) दायित्व						

**खाद्य व्यवस्था तथा व्यापार कम्पनी लिमिटेड**

वित्तीय तथा भौतिक लक्ष्य प्रगति विवरण

क्र. सं.	विवरण	एकाइ	आ. व. २०७७/०७८		आ. व. २०७८/०७९		आ. व. २०७९/०८०
			वास्तविक	लक्ष्य प्राप्ति प्रतिशत	लक्ष्य	प्रगति अनुमान	लक्ष्य
	क. मुद्रा मामिला				रु		
	ख. धन जमानी				रु		
	ग. अन्य दायी				रु		
	<u>नगद प्रवाह विवरण</u>						
१	नेपाल सरकारबाट संस्थान तर्फ						
	१. शेयर लगानी	रु					
	२. ऋण लगानी	रु					
	३. अनुदान तथा अन्य	रु					
	क. बजेट मार्फत	रु लाख					
	ख. विशेष कार्याका लागि	रु लाख					
२	संस्थानबाट नेपाल सरकार तर्फ						
	१. सावो फिर्ता	रु					
	२. व्याज भुक्तानी	रु					
	३. शेयर विनिवेश	रु					
	४. लामोश भुक्तानी	रु					
	५. कर राजस्व	रु					
	क. आयकर	रु लाख					
	ख. मूल्य अभिवृद्धि कर	रु लाख					
	ग. अन्तः शुल्क	रु लाख					
	घ. अन्य	रु लाख					
	६. गैरकर राजस्व	रु					
	क. रोयल्टी	रु लाख					
	ख. शुल्क	रु लाख					
	ग. अन्य	रु लाख					
३	खुद नगद प्रवाह स्थिति	रु					

## नेपाल आयल निगम लिमिटेड

<b>१ ठेगाना: बबरमहल , काठमाडौं</b> सम्पर्क नं: ०१-४२६२७८० फ्याक्स नं: ०१ -४२६३४९९ इमेल: info@nepaloil.com, dillitiwari123@gmail.com	सम्पर्क कार्यालय: नेपाल आयल निगम लिमिटेड, बबरमहल , काठमाडौं टेलिफोन नं: ०१-४२६२७८० फ्याक्स नं: ०१ -४२६३४९९ इमेल: info@nepaloil.com, dillitiwari123@gmail.com वेबसाइट: https://www.noc.org.np
<b>२ स्थापना मिति:</b> २०२७।०९।२६ <b>संस्थापना सम्बन्धी कानून:</b> कम्पनी ऐन	
<b>३ उद्देश्य:</b> पेट्रोलियम पदार्थको आयात, विक्रिवितरण तथा भण्डारण गर्ने।	
<b>४ पुँजी संरचना:(रु. करोडमा)</b> अधिकृत पुँजी: ३०००                      जारी पुँजी: ३०००                      चुक्ता पुँजी: ११००	
<b>५ कारोबार संचालन सम्बन्धी ऐन:</b> कम्पनी ऐन, २०६३	
<b>६ सम्पर्क स्थान:</b> उद्योग, बणिज्य तथा आपूर्ति भन्जलय	
<b>७ वित्तीय अवस्था: (लाभमा)</b> (क) नाफा/ नोक्सान आ.व. २०७७/७८ को खुद नाफा/ नोक्सान रु. -४३०२ आ.व. २०७७/७८ सम्मको संचित नाफा/ नोक्सान रु. १९०८२९ (ख) खुद सम्पत्ति (Networth) रु. ३००८२९ (ग) नेपाल सरकारलाई बुझाउनु पर्ने ऋणको साँवा व्याज: जम्मा साँवा रकम रु. व्याज रकम रु. (घ) वैज्ञ तथा वित्तीय संस्थालाई बुझाउनु पर्ने ऋणको साँवा व्याज: साँवा रकम रु. व्याज रकम रु. (ङ) संस्थाले गरेको लगानी: ऋण लगानी रकम रु. शेयर लगानी रकम रु. अन्य लगानी रकम रु. (च) नेपाल सरकारलाई तिर्न बाँकी लाभोश रकम रु. (छ) नेपाल सरकारलाई तिर्न बाँकी राजस्व रकम रु. आयकर रु. अन्तः शुल्क रु. मू.अ.कर रु. (ज) अन्तिम लेखापरीक्षण भएको आर्थिक वर्ष: २०७७/७८ (झ) फल्लुगैँट गर्न बाँकी कुल बेरजु रकम रु. (ञ) आ.व. मा भएको बेरजु फल्लुगैँट रकम रु. (ट) कर्मचारी अवकास दायित्व: कोषको व्यवस्था गरिएको रकम रु. कोषको व्यवस्था नगरिएको रकम रु. २६९९.५९	
<b>८ कर्मचारी संख्या:</b> स्थायी: ५०२                      अस्थायी:                      करार: १२१                      अन्य:                      जम्मा: ६२३	
<b>९. वर्तमानमा भइरहेका मुख्य सुख्य कार्य तथा भविष्यको कार्ययोजनाको छोटकरी विवरण:</b> हालका गतिविधिहरूमा सबै प्रदेशमा भण्डारण क्षमता बढाउने, पेट्रोलियम पदार्थको आपूर्तिका लागि पाइपलाइन प्रयोग गर्ने, सर्वसाधारणलाई पेट्रोलियम पदार्थको सहज पहुँचलाई नियमन र सुनिश्चित गर्ने, ईथारपी सफ्टवेयरको प्रयोगमा जोड दिइएको छ। भविष्यमा, बजारमा पेट्रोलियम पदार्थको निर्यात आपूर्तिलाई निरन्तरता दिने, पेट्रोलियम पदार्थको आपूर्तिका लागि पाइपलाइनको प्रयोग बढाउने र रिफुलर खरिद गर्ने र बोटलिङ प्लान्ट निर्माण गर्ने योजना बनाएको छ। बबरमहलमा पनि आयल निगमको आफ्नै भवन निर्माण गरिहेको छ।	

## नेपाल आयल निगम लिमिटेड

### वित्तीय तथा भौतिक लक्ष्य प्रगति विवरण

क्र. सं.	विवरण	एकाइ	आ. व. २०७७/०७८		आ. व. २०७८/०७९		आ. व. २०७९/०८०
			वास्तविक	लक्ष्य प्राप्ति प्रतिशत	लक्ष्य	प्रगति अनुमान	लक्ष्य
	<u>कुल उत्पादन क्षमता</u>						
१	खरीद						
	१. पेट्रोल	कि. लिटर	५९१७००	०.९२	६२३०५१.१	७१९५५४.२९	७५५५३२
	२. डिजेल	कि. लिटर	१६९६२०२	०.९२	१६७१२०१	१६३३०१६.५७	१७१४६६७.४
	३. मट्टितेल	कि. लिटर	२३५८४	०.९	२४५२१.१८	१६६४९.१४	१७४८१.६
	४. हवाई इन्धन	कि. लिटर	७२२६४	०.३२	७३८५७.६	१४८८६१.७१	१५६३०४.८
	५. एल.पी.जि.	कि. लिटर	४७७७५२.२९	०.९४	५११५४९.५	५१७५१२	५६९२६३.२
	६. अन्य						
२	बिक्री:						
	१. पेट्रोल	कि. लिटर	५८७७७६.९४	०.९३	६१८८९१.५३	७१२९६९.७१	७४८६१८.२
	२. डिजेल	कि. लिटर	१६९८४२७.१८	०.९२	१६७५१२१.१८	१६४४९१८.८६	१७२७१६४.८
	३. मट्टितेल	कि. लिटर	२३४२६.६५	०.८९	२३५८२.२	१६५४२.८६	१७३७०
	४. हवाई इन्धन	कि. लिटर	७०३९९.७३	०.३१	६९३८६.४	१४४४६८	१५१६९१.४
	५. एल.पी.जि.	कि. लिटर	४७७७५२.२९	०.९४	५११५४९.५	५१७५१२	५६९२६३.२
	६. अन्य						
३	जिन्सी मौज्जात अन्तीम		७७१६४४५७३६	१.४४	६९२८५४०५०७	७७१६४४५७३६	८४८८०९०३१०
४	कर्मचारी / कामदार						
	१. कर्मचारी (कार्यरत)	संख्या	५०२	०.५८	८७२	८७२	८७२
	क. प्राविधिक	संख्या	२९८	०.७	४२८	४२८	४२८
	ख. अप्राविधिक	संख्या	२०४	०.४६	४४४	४४४	४४४
	२. स्थायी तर्फ	संख्या					
	क. अधिकृत तह	संख्या	१६६	०.६५	२५६	२५६	२५६
	ख. सहायक तह	संख्या	३३६	०.८६	३८९	३८९	३८९
	३. अस्थायी तर्फ	संख्या					
	क. अधिकृत तह	संख्या					
	ख. सहायक तह	संख्या					
	४. ज्यालादारी तर्फ	संख्या					
	क. अधिकृत तह	संख्या					
	ख. सहायक तह	संख्या					
	५. करार तर्फ	संख्या					
	क. अधिकृत तह	संख्या					
	ख. सहायक तह	संख्या	१२१	०.५३	२२७	२२७	२२७
	६. कामदार	संख्या					
	क. स्थायी	संख्या					
	ख. अस्थायी	संख्या					
	ग. ज्यालादारी र कामदार	संख्या					



## नेपाल आयल निगम लिमिटेड

### वित्तीय तथा भौतिक लक्ष्य प्रगति विवरण

क्र. सं.	विवरण	एकाइ	आ. व. २०७७/०७८		आ. व. २०७८/०७९		आ. व. २०७९/०८०
			वास्तविक	लक्ष्य प्रतिशत	लक्ष्य	प्रगति अनुमान	लक्ष्य
	७. संचालक समिति	संख्या	८	१	८	८	८
५	डिलर विक्रेता	संख्या	२६२२				
	<b>वित्तीय लक्ष्य प्रगति विवरण</b>						
१	कुल संचालन आय	रु	२३२४४४७०४४६३	०.८५	२५२४२४३३६५२३	३०९१५२७८८२६६	३४००६८०६७०९३
२	कुल संचालन लागत	रु	२३४८८३४४२७७१३	०.९	२४९०९०६५७१६९	३४९६३४३४३७२०	३४०४८५९०९०४
३	संचालन नाफा/ नोक्सान	रु	-२३८८८२२२४९	-०.२२	३३३३६७९३५४	-४०४८१५५४५४	-४१७४२३८११.१
४	अन्य आय	रु	१७९८०५००९०	१.१३	१९८८२३९८८७	४३२३०५२९३.६	४५२९२०५५८.३
५	खुद नाफा/ नोक्सान (आयकर र बोनस व्यवस्था पछि)	रु	-४३०२२७१५४.१	-०.०३	३९५१९२०२२८	-४००४९२५०१६१	२७३२४५६०.३८
६	प्रशासकीय खर्च	रु	१५५६६२६१३३	१.२	१४६८५३८६६८	१५६२४४१३१२	१६०९४१७५५२
७	हास कटौती	रु	९३३५२३८९.७६	१.७	११३४३२३२६.१	९८०२००९९.२५	१०२९२१००९.७
८	अपलेखन खर्च	रु					
९	व्याज खर्च	रु					
१०	व्यवस्था बापतको खर्च	रु	३४७३२९९३३८	०.१८	३६४६९६४३०५	३४७३२९९३३८	३४७३२९९३३८
११	कुल स्थीर खर्च	रु	७२१५६६७५५.२	५.२५	२८१६८३७०९७	७९३७२३४३०.७	८७३०९५७७३.७
१२	खुद स्थीर सम्पत्ती	रु	५६७३३९५८३५	०.६	७५०७९४२६१२	६२६९७८९५५८	६९३०७२३६५४
१३	निर्माणाधीन सम्पत्ति	रु	४५४३००८२५.२	१५.४३	३१०८३११८.१३	१०९०९९८६१.३	११८६९८६६३.६
१४	लगानी	रु	१९६२७०४४६२०	१९.२८	२७२७२३१६२४०	१८६२३६६३.०६	१८६२३६६३.०६
१५	चालु सम्पत्ति	रु	३१६५९०८८१९५	०.५४	३२१६०५४३६५८	२०९८८८४४५४८	२४४५८२६९२५१
१६	चालु दायित्व	रु	७७२८७८८४७	०.३६	१३७९२७१७८४२	१३९९१५६०१७२	१४२१४९७३२१४
१७	चालु पुँजी	रु	२३९३०३०२३४८	०.६५	१८३६७८२५८१६		३६९८२३१४६०२
१८	अपलेखन बौकी खर्च	रु					
१९	सचिव्य मुनाफा	रु	१९०८२९४७४११	०.६३	२१७८३७६०७२६	-२०९६६३०२७४९	-२०९३८९३०१८९
२०	खुद पुँजी लगानी	रु	३५६३९९६३३३.४५	०.९१	५३६३८६६३४१४	१३७६६६१५१६८	१७६५६६०८७६५
२१	नेट बर्थ	रु	३००८२९४७४११	०.७३	३२७८३७६०७२६	-९९६६३०२७४९	-९९३८९३०१८९
२२	शेयर पुँजी	रु	११००००००००	१	११००००००००	११००००००००	११००००००००
२३	पुँजीगत अनुदान	रु					
२४	संचित घाटा	रु					
२५	साधारण जगेडा	रु					
२६	शेयर होल्डर कोष	रु	३००८२९४७४११	०.७३	३२७८३७६०७२६	-९९६६३०२७४९	-९९३८९३०१८९
२७	दीर्घकालीन ऋण	रु					
२८	अल्पकालीन ऋण	रु					
२९	भुक्तान अबधि नाथेको ऋणको किस्ता	रु					
३०	अन्तिम आसामी बाँकी	रु	५३१०७८३०४.७	०.३५	५१२९५३७७५.३	४७७९७०४७४.३	४३०१७३४२६.८
	<b>वित्तीय सूचकाङ्क</b>						
१	विक्रीको प्रतिफल	प्रतिशत		-०.०४	०.०२		-०.१३
२	ओभर अल सञ्चालन नाफा	प्रतिशत	-०.०१	-०.०४	०.०७		-२.९१

## नेपाल आयल निगम लिमिटेड

### वित्तीय तथा भौतिक लक्ष्य प्रगति विवरण

क्र. सं.	विवरण	एकाइ	आ. व. २०७७/०७८		आ. व. २०७८/०७९		आ. व. २०७९/०८०
			वास्तविक	लक्ष्य प्राप्ति प्रतिशत	लक्ष्य	प्रगति अनुमान	लक्ष्य
३	इन्विटीको प्रतिफल	प्रतिशत	-०.०१	-०.०५	०.१२	४.०२	
४	संचालन खर्च/ कुल संचालन आय	प्रतिशत	१.०१	१.०५	०.९९	१.१३	१
५	डेब्ट इक्वीटी	अनुपात					
६	डेब्ट कभरेज रेसियो	अनुपात					
७	चालू सम्पत्ति/ चालू दायित्व	अनुपात	४.१	१.५१	२.३३	१.५	१.७२
८	त्वरता (Quick Ratio)	अनुपात	३.१	१.२६	१.८६	०.८९	१.१८
९	स्थिर सम्पत्ति टर्नओभर	अनुपात	४०.९७	१.४२	३१.४२	४९.३१	४९.०७
१०	मौज्दात टर्नओभर	अनुपात	३०.१२	०.५९	३६.०९	३६.४२	४४.५२
११	आसामी टर्नओभर	अनुपात	४३७.६९		४९२.१	६४६.८	७९०.५४
१२	ओसत आसामी असूली	दिन	०.८३		०.७४	०.५६	०.४६
१३	कर्मचारी उत्पादकत्व (कुल संचालन आयमा)	रु					
१४	प्रशासकीय सिरोभार	प्रतिशत	०.०१	१.४	०.०१	०.०१	०.०१
१५	कामदार उत्पादकत्व (कुल उत्पादनमा)						
१६	पार विन्दु (BOP)						
	१. परिमाणमा						
	२. मूल्यमा	रु					
१७	प्रती कर्मचारी मासिक खर्च	रु	७१९७९११४.०५	१.३४	४९९७२५२०.०९	७३४१८६९६.३३	७७०८९६३१.१५
१८	कर्मचारी खर्च प्रतिशत (सञ्चालन आयमा)	रु	०	१.५६			
	अनुदान, ऋण तथा दायित्व						
१	अनुदान प्राप्त						
	१. नेपाल सरकारबाट	रु					
	२. वैदेशिक दाताबाट	रु					
२	ऋण						
	१. नेपाल सरकारतर्फ						
	क. प्राप्त ऋण रकम	रु					
	ख. चुक्ता गरेको ऋण रकम	रु					
	२. बैंक तथा वित्तीय संस्था तर्फ						
	क. प्राप्त ऋण रकम	रु					
	ख. चुक्ता गरेको ऋण रकम	रु					
	३. वैदेशिक दातातर्फ						
	क. प्राप्त ऋण रकम	रु					
	ख. चुक्ता गरेको ऋण रकम	रु					
	४. अन्यतर्फ						
	क. प्राप्त ऋण रकम	रु					
	ख. चुक्ता गरेको ऋण रकम	रु					
३	ऋण तथा दायित्व बाँकी रकम						

## नेपाल आयल निगम लिमिटेड

### वित्तीय तथा भौतिक लक्ष्य प्रगति विवरण

क्र. सं.	विवरण	एकाइ	आ. व. २०७७/०७८		आ. व. २०७८/०७९		आ. व. २०७९/०८०
			वास्तविक	लक्ष्य प्रतिशत	लक्ष्य	प्रगति अनुमान	लक्ष्य
	१. नेपाल सरकारलाई	रु					
	२. बैंक तथा वित्तीय संस्थालाई	रु					
	३. वैदेशिक दातालाई	रु					
	४. अन्यलाई	रु					
४	नेपाल सरकारलाई बुझाएको						
	१. साँवा	रु					
	२. ब्याज	रु					
	३. रोयल्टी	रु					
	४. लाभांश	रु					
	५. आयकर	रु	१२५००००००				
	६. मूल्य अभिवृद्धि कर	रु	२८०४००००००				
	७. अन्तः शुल्क	रु	३७३५००००००				
	८. अन्य भन्सार, स्थानीय कर, सडक दस्तुर	रु	३१९५००००००				
५	नेपाल सरकारलाई बुझाउन बाँकी						
	१. साँवा	रु					
	२. ब्याज	रु					
	३. रोयल्टी	रु					
	४. लाभांश	रु					
	५. आयकर	रु					
	६. मूल्य अभिवृद्धि कर	रु					
	७. अन्तः शुल्क	रु					
	८. अन्य	रु					
६	शेयर स्वामित्व						
	१. नेपाल सरकार	रु	१०९४०७४८१००	१	१०९४०७४८१००	१०९४०७४८१००	१०९४०७४८१००
	२. संस्थान	रु	५९२५१९००	१	५९२५१९००	५९२५१९००	५९२५१९००
	३. निजी क्षेत्र	रु					
७	द्विविध						
	१. विदेशी मुद्रा	अ. डलर					
	क. आयातमा खर्च भएको परिवर्त्य विदेशी मुद्रा	डलर लाख					
	ख. यातमा अर्जित परिवर्त्य विदेशी मुद्रा	डलर लाख					
८	कोष व्यवस्था नभएका र संभावित (Contingent) दायित्व				ईकाई		आ. व. २०७७/०७८
	१. कोषमा व्यवस्था नभएको दाइत्व						
	क. उपदान निवृत्तिभरण				रु		२००७९७३८७
	ख. सचय कोष				रु		
	ग. संचित विदा				रु		६९१६१८०४

## नेपाल आयल निगम लिमिटेड

### वित्तीय तथा भौतिक लक्ष्य प्रगति विवरण

क्र. सं.	विवरण	एकाइ	आ. व. २०७७/०७८		आ. व. २०७८/०७९		आ. व. २०७९/०८०
			वास्तविक	लक्ष्य प्रतिशत	लक्ष्य	प्रगति अनुमान	लक्ष्य
	घ. शेयर बापत तिर्न बाँकी रकम				रु		
	ड. अन्य				रु		
	२. सम्भावित दायित्व						
	क. सुद्धा मामिला				रु		१४०४७२०३३
	ख. धन जमानी				रु		१८५०००००
	ग. अन्य				रु		२५३५९०८१५.३३
	<b>नगद प्रवाह विवरण</b>						
१	नेपाल सरकारबाट संस्थान तर्फ						
	१. शेयर लगानी	रु					
	२. ऋण लगानी	रु					
	३. अनुदान तथा अन्य	रु					
	क. बजेट मार्फत	रु					
	ख. विशेष कार्यका लागि	रु					
२	संस्थानबाट नेपाल सरकार तर्फ						
	१. सावौं फिर्ता	रु					
	२. ब्याज भुक्तानी	रु					
	३. शेयर बिनबिसेस	रु					
	४. लाभोषा भुक्तानी	रु					
	५. कर राजस्व	रु					
	क. आयकर	रु	१२५०००००००				
	ख. मूल्य अभिवृद्धि कर	रु	२८०४०००००००				
	ग. अन्तः शुल्क	रु	३७३५०००००००				
	घ. अन्य	रु					
	६. गैरकर राजस्व	रु					
	क. रोयल्टी	रु					
	ख. शुल्क	रु					
	ग. अन्य	रु	३१९५०००००००				
३	खुद नगद प्रवाह स्थिति		१७५३४७३३९७.१९			६७२१५००३९५.०९	११६००३८०१६९.९१

## नेपाल वन निगम लि.

<p>१ ठेगाना: बबरमहल, काठमाडौं सम्पर्क नं: ०१-४२२२१९२ फ्याक्स नं: ०१-४२२७५५१ इमेल: timbercorporationofnepal@gmail.com</p>	<p>सम्पर्क कार्यालय: नेपाल वन निगम लि., बबरमहल, काठमाडौं टेलिफोन नं: ०१-४२२२१९२ फ्याक्स नं: ०१-४२२७५५१ इमेल: timbercorporationofnepal@gmail.com वेबसाइट: <a href="http://www.tcn.gov.np">http:// www.tcn.gov.np</a></p>
<p>२ स्थापना मिति: २०१७ संस्थापना सम्बन्धी कानून: कम्पनी ऐन</p>	
<p>३ उद्देश्य: नेपाल सरकारबाट प्राप्त स्वीकृत कार्ययोजना अनुसार कटान गर्न प्राप्त वन क्षेत्रबाट संस्थागत रूपमा व्यवस्थित तरिकाले वनको संरक्षण हुने गरी काठ दाउरा संकलन गर्ने, संकलित काठ मध्ये गोलिया चिरान गरी सर्वसाधारण जनताहरू र कानून बमोजिम संगठित संघ, संस्था आदिलाई सुपथ मूल्यमा विक्री वितरण गर्नुका साथै व्यवसायिक प्रयोजनका लागि आपूर्ति गर्ने, निजी वन, सरकारी वन, सामुदायिक र साझेदारी वनहरूबाट काठ दाउरा खरीद गर्ने, काठलाई बढी टिकाउ बनाउने कार्य गर्ने, र काठमा आधारित उद्योगहरू स्थापना गर्ने, वृक्षारोपण गर्ने।</p>	
<p>४ पुँजी संरचना:(रु. करोडमा) अधिकृत पुँजी: ५०                      जारी पुँजी: २५                      चुक्ता पुँजी: ११.६१</p>	
<p>५ करोड र संचालन सम्बन्धी ऐन: कम्पनी ऐन, २०६३</p>	
<p>६ सम्पर्क मन्त्रालय: वन तथा वन्यजन्तु मन्त्रालय</p>	
<p>७ वित्तीय अवस्था: (लाखमा) (क) नाफा/ नोक्सान आ.व. २०७७/७८ को खुद नाफा/ नोक्सान रु. -९६.२२ आ.व. २०७७/७८ सम्मको संचित नाफा/ नोक्सान रु. १७६९.९६ (ख) खुद सम्पत्ति (Networth) रु. ४६५५.०५६६२ (ग) नेपाल सरकारलाई बुझाउनु पर्ने ऋणको साँवा व्याज: जम्मा साँवा रकम रु. व्याज रकम रु. (घ) बैङ्क तथा वित्तीय संस्थालाई बुझाउनु पर्ने ऋणको साँवा व्याज: साँवा रकम रु. व्याज रकम रु. (ङ) संस्थाले गरेको लगानी: ऋण लगानी रकम रु. शेयर लगानी रकम रु. अन्य लगानी रकम रु. (च) नेपाल सरकारलाई तिर्न बाँकी लाभांश रकम रु. (छ) नेपाल सरकारलाई तिर्न बाँकी राजस्व रकम रु. आयकर रु. अन्तः शुल्क रु. मू.अ.कर रु. (ज) अन्तिम लेखापरीक्षण भएको आर्थिक वर्ष: २०७५/७६ (झ) फछ्यौट गर्न बाँकी कुल बेरजु रकम रु. १४७.३४ (ञ) आ.व. ०७६/७७ मा भएको बेरजु फछ्यौट रकम रु. ६३.५ (ट) कर्मचारी अवकास दायित्व: कोषको व्यवस्था गरिएको रकम रु. कोषको व्यवस्था नगरिएको रकम रु. १८०८.२४७७०</p>	
<p>८ कर्मचारी संख्या: स्थायी: ४५                      अस्थायी:                      करार:                      अन्य: ६८                      जम्मा: ११३</p>	
<p>९ वर्तमानमा भइरहेका मुख्य कार्य तथा भविष्यको कार्ययोजनाको छोटकरी विवरण: नेपाल सरकारबाट प्राप्त स्वीकृत कार्ययोजना अनुसार कटान गर्न प्राप्त वन क्षेत्रबाट संस्थागत रूपमा व्यवस्थित तरिकाले वनको संरक्षण हुनेगर्ने गरी काठ दाउरा संकलन गर्ने, संकलित काठ मध्ये गोलिया चिरान गरी सर्वसाधारण जनताहरू र कानून बमोजिम संगठित संघ, संस्था आदिलाई सुपथ मूल्यमा विक्री वितरण गर्नुका साथै व्यवसायिक प्रयोजनका लागि आपूर्ति गर्ने, निजी वन, सरकारी वन, सामुदायिक र साझेदारी वनहरूबाट काठ दाउरा खरीद गर्ने, काठलाई बढी टिकाउ बनाउने कार्य गर्ने, र काठमा आधारित उद्योगहरू स्थापना गर्ने, वृक्षारोपण गर्ने। निगममा भएका स्रोत साधनको उच्चतम उपयोग गर्ने।</p>	

## नेपाल वन निगम लि.

### वित्तीय तथा भौतिक लक्ष्य प्रगति विवरण

क्र. सं.	विवरण	एकाइ	आ. व. २०७७/०७८		आ. व. २०७८/०७९		आ. व. २०७९/०८०
			वास्तविक	लक्ष्य प्राप्ति प्रतिशत	लक्ष्य	प्रगति अनुमान	लक्ष्य
	कुल उत्पादन क्षमता						
१	खरिद ( उत्पादन)						
	१. गोलिया काठ	क्यु. फिट	१४६५७५	२८.७५	२५४८००		२५४८००
	२. पोल	क्यु. फिट			५०००		५०००
	३. चिरन काठ	क्यु. फिट					
	४. दाउरा	चट्टा	५८४.४९	७२.९४	६५५		६५५
	५. सहउत्पादन	क्विन्टल					
२	बिक्री						
	१. गोलिया काठ	क्यु. फिट	४७५९८.३	७४.७६	९३२१७		९३२१७
	२. पोल	क्यु. फिट	४	०.०४	५०००		५०००
	३. चिरन काठ	क्यु. फिट	८४१५०.५२	२२.४६	१५२८८०		१५२८८०
	४. दाउरा	चट्टा	५८४.४९	८७.९३	६५५		६५५
	५. सहउत्पादन	क्विन्टल	१०४७२.११		४०२९९.६		४०२९९.६
३	जिन्सी मौज्जात (अन्तिम)	रु					
४	कर्मचारी / कामदार						
	१. कर्मचारी कार्यरत	संख्या					
	क. प्राविधिक	संख्या	७		७		७
	ख. अप्राविधिक	संख्या	३८		३८		३८
	२. स्थायी	संख्या					
	क. अधिकृत तह	संख्या	१०		१०		१०
	ख. सहायक तह	संख्या	३५		३५		३५
	३. अस्थायी	संख्या					
	क. अधिकृत तह	संख्या					
	ख. सहायक तह	संख्या					
	४. ज्यालादारी तर्फ	संख्या					
	क. अधिकृत तह	संख्या					
	ख. सहायक तह	संख्या	६८		६८		६८
	५. करार तर्फ	संख्या					
	क. अधिकृत तह	संख्या					
	ख. सहायक तह	संख्या					
	६. कामदार	संख्या					
	क. स्थायी	संख्या					
	ख. अस्थायी	संख्या					
	ग. ज्यालादारी/ करार	संख्या	५		५		५
	७. संचालक समिति	संख्या	७		७		७

## नेपाल वन निगम लि.

### वित्तीय तथा भौतिक लक्ष्य प्रगति विवरण

क्र. सं.	विवरण	एकाइ	आ. व. २०७७/०७८		आ. व. २०७८/०७९		आ. व. २०७९/०८०
			वास्तविक	लक्ष्य प्राप्ति प्रतिशत	लक्ष्य	प्रगति अनुमान	लक्ष्य
५	डिलर विक्रिता	संख्या					
	<u>वित्तीय लक्ष्य प्रगति विवरण</u>						
१	कुल संचालन आय	रु	३४४५०४८४९		८७४१३१०२९.१९		८७४१३१०२९.१९
२	कुल संचालन लागत	रु	३३८१८३५१५		७५२७४१३३४.४८		७५२७४१३३४.४८
३	संचालन नाफा/ नोक्सान	रु	६३२१३३४		१२१३८९६९४.७१		१२१३८९६९४.७१
४	अन्य आय	रु	१६९८६३७०.०९		६०००००		६०००००
५	खुद नाफा/ नोक्सान (आयकर र बोनस व्यवस्था पछि)	रु	-९६२२११४.५		८६५४९८९६.७४		८६५४९८९६.७४
६	प्रशासकीय खर्च	रु	८०३८५५००.६		१५४४०६०००		१५४४०६०००
७	हास कट्टी	रु	४१३२६०८.५७		४२१५२६०.७४		४२१५२६०.७४
८	अपलेखन खर्च	रु					
९	व्याज खर्च	रु					
१०	व्यवस्था वापतको खर्च	रु	१८०८२४७७१		३०२५५०५२.४९		३०२५५०५२.४९
११	कुल स्थीर खर्च	रु	७७७९५७५५.७३		८१६८५४३.५२		८१६८५४३.५२
१२	खुद स्थीर सम्पती	रु	२८४६३५१६४.५२		३१३०९८६८०.९७		३१३०९८६८०.९७
१३	निर्माणाधीन सम्पत्ति	रु					
१४	लगानी	रु					
१५	चालु सम्पत्ति	रु	५४१९७७१८०.९६		५९६१७४८९९.०५		५९६१७४८९९.०५
१६	चालु दायित्व	रु	१६१९०८९५०.०१		१७८०९९८४५.०१		१७८०९९८४५.०१
१७	चालु पुँजी	रु	३८००६८२३०.९४		४१८०७५०५४.०४		४१८०७५०५४.०४
१८	अपलेखन बाँकी खर्च	रु					
१९	संचित घाटा	रु					
२०	खुद पुँजी लगानी	रु	६६४७०३३३९५		४१८०७५०५४.०४		४१८०७५०५४.०४
२१	नेट बर्थ	रु	४६५५०५६६२		१९४६९६४८३.७५		१९४६९६४८३.७५
२२	शेयर पुँजी	रु	११६०८१६००		१२७६८९७६०		१२७६८९७६०
२३	पुँजीगत अनुदान	रु	१८३७२९६२		१४६९८३६९		११७५८६९५
२४	संचित मुनाफा	रु	१७६९९६८०३.४१		१९४६९६४८३.७५		१९४६९६४८३.७५
२५	साधारण जगेडा	रु	१७२४२७२५९				
२६	शेयर होल्डर कोष	रु	४६५५०५६६२		३२२३८६२४३.७५		३२२३८६२४३.७५
२७	दीर्घकालीन ऋण	रु					
२८	अल्पकालीन ऋण	रु					
२९	भुक्तान अबधि नाघेको ऋणको किरस्ता	रु					
३०	अन्तिम आसामी बाँकी	रु					
	<u>वित्तीय सूचकाङ्क</u>						
१	विक्रीको प्रतिफल	प्रतिशत	-०.०३		०.१		०.१

## नेपाल वन निगम लि.

### वित्तीय तथा भौतिक लक्ष्य प्रगति विवरण

क्र. सं.	विवरण	एकाइ	आ. व. २०७७/०७८		आ. व. २०७८/०७९		आ. व. २०७९/०८०
			वास्तविक	लक्ष्य प्राप्ति प्रतिशत	लक्ष्य	प्रगति अनुमान	लक्ष्य
२	ओभर अल सञ्चालन नाफा	प्रतिशत	-०.०२		०.२८		०.२८
३	इन्विन्टीको प्रतिफल	प्रतिशत	-०.०२		०.२१		०.२१
४	संचालन खर्च/ कुल संचालन आय	प्रतिशत	०.७४		०.६६		०.६६
५	डेन्ट इक्वीटी	अनुपात					
६	डेन्ट कभरेज रेसियो	अनुपात					
७	चालू सम्पत्ति/ चालू दायित्व	अनुपात	३.३५		३.३५		३.३५
८	तरलता (Quick Ratio)	अनुपात	२.३७		२.२२		२.२२
९	स्थिर सम्पत्ति टर्नओभर	अनुपात	१.५७		२.७९		२.७९
१०	मौज्दात टर्नओभर	अनुपात	०.३		४.८७		४.८७
११	आसामी टर्नओभर	अनुपात					
१२	औसत आसामी असूली	दिन					
१३	कर्मचारी उत्पादकत्व (कुल संचालन आयमा)	रु	९१७.३३		२३२७.५९		२३२७.५९
१४	प्रशासकीय सिर्रोभार	प्रतिशत	०.२३		०.१८		०.१८
१५	कामदार उत्पादकत्व (कुल उत्पादनमा)		२.५५		१.४४		१.४४
१६	पार बिन्दु (BOP)						
	१. परिमाणमा		९६३७९.८५		१९६५२७.३४		१९६५२७.३४
	२. मूल्यमा	रु	३०८४१५५२०		८७४१३१०२९.१९		८७४१३१०२९.१९
	अनुदान, ऋण तथा दायित्व						
१	अनुदान प्राप्त						
	१. नेपाल सरकारबाट	रु					
	२. वैदेशिक दाताबाट	रु					
२	ऋण						
	१. नेपाल सरकारतर्फ						
	क. प्राप्त ऋण रकम	रु					
	ख. चुत्ता गरेको ऋण रकम	रु					
	२. बैङ्क तथा वित्तीय संस्थातर्फ						
	क. प्राप्त ऋण रकम	रु					
	ख. चुत्ता गरेको ऋण रकम	रु					
	३. वैदेशिक दातातर्फ						
	क. प्राप्त ऋण रकम	रु					
	ख. चुत्ता गरेको ऋण रकम	रु					
	४. अन्यतर्फ						
	क. प्राप्त ऋण रकम	रु					
	ख. चुत्ता गरेको ऋण रकम	रु					
३	ऋण तथा दायित्व बाँकी रकम						



## नेपाल वन निगम लि.

### वित्तीय तथा भौतिक लक्ष्य प्रगति विवरण

क्र. सं.	विवरण	एकाइ	आ. व. २०७७/०७८		आ. व. २०७८/०७९		आ. व. २०७९/०८०
			वास्तविक	लक्ष्य प्राप्ति प्रतिशत	लक्ष्य	प्रगति अनुमान	लक्ष्य
	१. नेपाल सरकारलाई	रु					
	२. बैङ्क तथा वित्तीय संस्थालाई	रु					
	३. वैदेशिक दातालाई	रु					
	४. अन्यलाई	रु					
४	नेपाल सरकारलाई बुझाएको						
	१. सौँचा	रु					
	२. व्याज	रु					
	३. रोयल्टी	रु	७१८७२७०६.९१		९००००००		११००००००
	४. लाभांस	रु					
	५. आयकर	रु			२०००००००		३०००००००
	६. मूल्य अभिवृद्धि कर (VAT)	रु	२९६२६६५४				
	७. अन्तः शुल्क	रु					
	८. अन्य	रु					
५	नेपाल सरकारलाई बुझाउन बाँकी						
	१. सौँचा	रु					
	२. व्याज	रु					
	३. रोयल्टी	रु					
	४. लाभांस	रु					
	५. आयकर	रु					
	६. मूल्य अभिवृद्धि कर (VAT)	रु					
	७. अन्तः शुल्क	रु					
	८. अन्य	रु					
६	शेयर स्वामित्व						
	१. नेपाल सरकार	रु	१११७५०६२८		१११७५०६२८		१११७५०६२८
	२. संस्थान	रु	४३३०९७२		४३३०९७२		४३३०९७२
	३. निजी क्षेत्र	रु					
७	विविध						
	१. विदेशी मुद्रा	अ. डलर					
	क. आयातमा खर्च भएको परिवर्त्य विदेशी मुद्रा	डलर लाख					
	ख. निर्यातबाट आर्जित परिवर्त्य विदेशी मुद्रा	डलर लाख					
८	कोष व्यवस्था नभएका र संभावित (Contingent) दायित्व				ईकाई		आ. व. २०७७/०७८
	१. कोषमा व्यवस्था नभएको दायित्व:						
	क. उपदान/ निवृत्तिभरण				रु		

## नेपाल वन निगम लि.

### वित्तीय तथा भौतिक लक्ष्य प्रगति विवरण

क्र. सं.	विवरण	एकाइ	आ. व. २०७७/०७८		आ. व. २०७८/०७९		आ. व. २०७९/०८०
			वास्तविक	लक्ष्य प्राप्ति प्रतिशत	लक्ष्य	प्रगति अनुमान	लक्ष्य
	ख. संचयकोष				रु		
	ग. संचित विदा				रु		२१९९६८८८.७७
	घ. शेयर बापत तिनै बाँकी				रु		
	ड. अन्य				रु		४४८१८८७५.३८
	२. संभावित दायित्व (Contingent Liability)						
	क. मुद्दा मामिला				रु		
	ख. धन जमानी				रु		
	ग. अन्य				रु		
	<u>नगद प्रवाह विवरण</u>						
१	नेपाल सरकारबाट संस्थान तर्फ						
	१. शेयर लगानी	रु					
	२. ऋण लगानी	रु					
	३. अनुदान तथा अन्य	रु					
	क. बजेट माफत	रु					
	ख. विशेष कार्यका लागि	रु					
२	संस्थानबाट नेपाल सरकार तर्फ						
	१. सार्वी फिर्ता	रु					
	२. ब्याज भुक्तानी	रु					
	३. शेयर विनिवेश	रु					
	४. लाभशुभा भुक्तानी	रु					
	५. कर राजस्व	रु					
	क. आयकर	रु					
	ख. मूल्य अभिवृद्धि कर	रु	२९६२६६५४		७४३०११३७.४८		७४३०११३७.४८
	ग. अन्तः शुल्क	रु					
	घ. अन्य	रु					
	६. गैरकर राजस्व	रु					
	क. रोयल्टी	रु	७१८७२७०६.९१		१७४८२६२०५.८४		१७४८२६२०५.८४
	ख. शुल्क	रु					
	ग. अन्य	रु					
३	खुद नगद प्रवाह स्थिति	रु	७४२१५९१				

## ६.३ सेवा क्षेत्र



## औद्योगिक क्षेत्र व्यवस्थापन लिमिटेड

१	ठेगाना: बलाजु, काठमाडौं सम्पर्क नं: ०१-४३५०८५९, ४३५०२७४, ४३५१२२४ फ्याक्स नं: ०१-४३५१३६९ ईमेल: info@idm.org.np, pparajuli25@gmail.com	सम्पर्क कार्यालय: औद्योगिक क्षेत्र व्यवस्थापन लिमिटेड, बालाजु, काठमाडौं टेलिफोन नं: ०१-४३५०८५९, ४३५०२७४, ४३५१२२४ फ्याक्स नं: ०१-४३५१३६९ ईमेल: info@idm.org.np, pparajuli25@gmail.com वेबसाइट: https://www.idm.org.np
२	स्थापना मिति: २०४४/१०४/१०१ संस्थापना सम्बन्धी कानून: कम्पनी ऐन	
३	उद्देश्य: नयाँ औद्योगिक जिल्लाहरूको सम्भाव्यता अध्ययन, उद्योगलाई आवश्यक पर्ने सुविधा तथा आधारभूत सेवाको विकास, नियन्त्रण, व्यवस्थापन र प्रवर्द्धन गर्ने। औद्योगिक क्षेत्रहरूमा लगानी योग्य परियोजना सम्बन्धि सूचनाको संकलन विश्लेषण, प्रचारप्रसार, बिक्री वितरण वा प्रकाशन गर्ने आदि।	
४	पुँजी संरचना (रु. करोडमा) अधिकृत पुँजी: ५००                      जारी पुँजी: ५००                      चुक्ता पुँजी: २९३.५२	
५	कारोबार संचालन सम्बन्धी ऐन; कम्पनी ऐन, २०६३	
६	सम्पर्क मन्त्रालय: उद्योग, वणिज्य तथा अपूर्ति मन्त्रालय	
७	वित्तीय अवस्था: (लक्षमा) (क) नाफा/ नोकसान आ.व. २०७७/७८ को खुद नाफा/ नोकसान रु. ५.०३ आ.व. २०७७/७८ सम्मको संचित नाफा/ नोकसान रु. ५२५.३ (ख) खुद सम्पत्ति (Networth) रु. ४४१.४७ (ग) नेपाल सरकारलाई बुझाउनु पर्ने ऋणको साँवा व्याज: जम्मा साँवा रकम रु. व्याज रकम रु. (घ) वैङ्ग तथा वित्तीय संस्थालाई बुझाउनु पर्ने ऋणको साँवा व्याज: साँवा रकम रु.    बाखा माधेको व्याज रकम रु.    साँवा रकम रु. व्याज रकम रु.    व्याज रकम रु. (ङ) संस्थाले गरेको लगानी: ऋण लगानी रकम रु. शेयर लगानी रकम रु. अन्य लगानी रकम रु. (च) नेपाल सरकारलाई तिर्न बाँकी लाभांश रकम रु. (छ) नेपाल सरकारलाई तिर्न बाँकी राजस्व रकम रु. आयकर रु.    रोयन्टी रु. अन्तः शुल्क रु.    अन्य रु. मू.अ.कर रु.    जम्मा रु. (ज) अन्तिम लेखापरीक्षण भएको आर्थिक वर्ष: २०७६/७७ (झ) फछ्यौट गर्न बाँकी कुल बेरजु रकम रु. (ञ) आ.व. मा भएको बेरजु फछ्यौट रकम रु. (ट) कर्मचारी अवकास दायित्व: कोषको व्यवस्था गरिएको रकम रु. २२९.२ कोषको व्यवस्था नगरिएको रकम रु.	
८	कर्मचारी संख्या: स्थायी: २१०                      अस्थायी: १                      करार: १६                      अन्य:                      जम्मा: २२७	
९	वर्तमानमा भइरहेका मुख्य कार्य तथा भविष्यको कार्ययोजनाको छोटकरी विवरण: हाल १० वटा औद्योगिक क्षेत्रहरू सञ्चालनमा रहेको, ७ वटा नयाँ औद्योगिक क्षेत्र घोषणा गरिएको, ५ नयाँ औद्योगिक क्षेत्र घोषणा प्रक्रियामा रहेको, ३ वटा औद्योगिक क्षेत्रहरूको सम्भाव्यता अध्ययन भईरहेको। ५ वटा सिलन्यास भइसकेको।	

## औद्योगिक क्षेत्र व्यवस्थापन लिमिटेड

### वित्तीय तथा भौतिक लक्ष्य प्रगति विवरण

क्र. सं.	विवरण	एकाइ	आ. व. २०७७/०७८		आ. व. २०७८/०७९		आ. व. २०७९/०८०
			वास्तविक	लक्ष्य प्राप्ति प्रतिशत	लक्ष्य	प्रगति अनुमान	लक्ष्य
	कुल उत्पादन क्षमता						
१	१.						
	२.						
	३.						
२							
३			११९०५१०७९२	८३.२६	१३१२०५१७७२		१४४३२५६९४९.२
४	जिन्सी मौज्जात (अन्तिम)		५०४३०१३		५७१८६८१		६२९०५४९.१
५	कर्मचारी / कामदार		२२७	२२७	२३५		
६	डिलर विक्रीता						
	<u>वित्तीय लक्ष्य प्रगति विवरण</u>						
१	कुल संचालन आय	रु	१२८००४२८२२	८९.५२	१३१२०५१७७२		१४४३२५६९४९.२
२	कुल संचालन लागत	रु	१२७९३७११४९	९५.९६	११८१०७०४५८		१२९९१७७५०३.८
३	संचालन नाफा/ नोक्सान	रु	६७१६७३		१३०९८१३१४		१४४०७९४४५.४
४	अन्य आय	रु	८९५३२०३०				
५	खुद नाफा/ नोक्सान (आयकर र बोनस व्यवस्था पछि)	रु	५०३७५५		९८२३५९८६		१०८०५९५८५.६
६	प्रशासकीय खर्च	रु	२३८३०२९९१	८४.०६	२४१९१९२८७		२६६१११२१५.७
७	हास कट्टी	रु	४९७५८४०७				५४७३४२४७.७
८	अपलेखन खर्च	रु					
९	टयाज खर्च	रु					
१०	व्यवस्था बापतको खर्च	रु	११६५३९५२				
११	कुल स्थीर खर्च	रु	१४१४२९५८				
१२	खुद स्थीर सम्पत्ती	रु	१२७७८८७७०४		१५९५७३३३०१		१७५५३०६६३१.१
१३	निर्माणाधीन सम्पत्ति	रु	१३४१५३०९				
१४	लगानी	रु					
	१.	रु					
	२.	रु	२९३५२४२०००	१००	२९३५२४२००		२९३५२४२००
	३.	रु					
१५	चातु सम्पत्ति	रु	१८०७१४७७२		१९८८१५६२४९.२		१९८८१५६२४९.२
१६	चातु दायित्व	रु	११११४८५४३		१५१०३७७२४		१६६१४१४९६.४
१७	चातु पुँजी	रु	१६९६२६६३१९		१८३७११८५२५.२		१८२२०१४७५२.८
१८	अपलेखन चौकी खर्च	रु					
१९	खुद पुँजी लगानी	रु	५७७७१७८६७४		५७७७१७८६७४		४८३९५६०९२६५.३
२०	नेट बर्थ	रु	४४१४७०४६१४७		४४१४७०४६१४७		४८५६१७५७७६१.७
२१	शेयर पुँजी	रु	२९३५२४२०००		२९३५२४२०००		२९३५२४२०००
२२	पुँजीगत अनुदान	रु					
२३	साधारण जगेडा	रु					

## औद्योगिक क्षेत्र व्यवस्थापन लिमिटेड

### वित्तीय तथा भौतिक लक्ष्य प्रगति विवरण

क्र. सं.	विवरण	एकाइ	आ. व. २०७७/०७८		आ. व. २०७८/०७९		आ. व. २०७९/०८०
			वास्तविक	लक्ष्य प्राप्ति प्रतिशत	लक्ष्य	प्रगति अनुमान	लक्ष्य
२४	शेयर होल्डर कोष	रु	४४१४७०४६१४७				
२५	दीर्घकालीन ऋण	रु					
२६	अल्पकालीन ऋण	रु					
२७	भुक्तान अवधि नाघेको ऋणको किस्ता	रु					
२८	अन्तिम आसामी बांकी	रु	१३१५१८६७१		३४२०३२५२०		३७६२३५७७२
२९		रु	५२५३२८४७२.४१		५५८१२५०१३		६१३९३७५१४.३
	<b>वित्तीय सूचकाङ्क</b>						
१	बिक्रीको प्रतिफल	प्रतिशत	०.०४		७.४९		७.४९
२	ओभर अल सञ्चालन नाफा	प्रतिशत	०		४.५६		४.५६
३	इन्विन्ट्रीको प्रतिफल	प्रतिशत	०		३.२५		३.५६
४	संचालन खर्च/ कुल संचालन आय	प्रतिशत	१००.०५				
५	ड्रेन्ट इक्वीटी	अनुपात					
६	ड्रेन्ट कभरेज रेसियो	अनुपात					
७	चालू सम्पत्ति/ चालू दायित्व	अनुपात	१६.२६		२.१८		२.१८
८	तरलता (Quick Ratio)	अनुपात	१४.४५		०.९६		०.९६
९	स्थिर सम्पत्ति टर्नओभर	अनुपात	०.९३		०.९३		०.९३
१०	मौज्दात टर्नओभर	अनुपात					
११	आसामी टर्नओभर	अनुपात	३२.२३		३.८४		३.८४
१२	औसत आसामी अस्ली	दिन	११.३२		९५.१५		९५.१५
१३	कर्मचारी उत्पादकत्व (कुल संचालन आयमा)	रु लाख	५२.४५		६२.१८		६८.४
१४	प्रशासकीय सिरोभर	प्रतिशत	५३७.१५		५४७.६७		५४७.६७
१५	कामदार उत्पादकत्व (कुल उत्पादनमा)						
१६	पार विन्दु (BOP)						
	१.						
	२.	रु लाख	२८८०.६१				
	<b>अनुदान, ऋण तथा दायित्व</b>						
	१ अनुदान प्राप्त						
	१.	रु लाख					
	२.	रु लाख					
२	ऋण						
	१.						
	क.	रु लाख					
	ख.	रु लाख					
	२.						
	क.	रु लाख					
	ख.	रु लाख					
	३.						

## औद्योगिक क्षेत्र व्यवस्थापन लिमिटेड

### वित्तीय तथा भौतिक लक्ष्य प्रगति विवरण

क्र. सं.	विवरण	एकाइ	आ. व. २०७७/०७८		आ. व. २०७८/०७९		आ. व. २०७९/०८०
			वास्तविक	लक्ष्य प्राप्ति प्रतिशत	लक्ष्य	प्रगति अनुमान	लक्ष्य
	क.	रु लाख					
	ख.	रु लाख					
	४.						
	क.	रु लाख					
	ख.	रु लाख					
३	ऋण तथा दायित्व बाँकी रकम						
	१.	रु लाख					
	२.	रु लाख					
	३.	रु लाख					
	४.	रु लाख					
४	नेपाल सरकारलाई बुझाएको						
	१.	रु लाख					
	२.	रु लाख					
	३.	रु लाख					
	४.	रु लाख					
	५.	रु लाख	५.३				
	६.	रु लाख					
	७.	रु लाख					
	८.	रु लाख					
५	नेपाल सरकारलाई बुझाउन बाँकी						
	१.	रु लाख					
	२.	रु लाख					
	३.	रु लाख					
	४.	रु लाख					
	५.	रु लाख					
	६.	रु लाख					
	७.	रु लाख					
	८.	रु लाख					
६	शेयर स्वामित्व						
	१.	रु लाख	२९२५८.७७				
	२.	रु लाख					
	३.	रु लाख	९३.६५				
७	विविध						
	१.	अ. डलर					
	क.	डलर लाख					
	ख.	डलर लाख					
८	कोष व्यवस्था नभएका र संभावित (Contingent) दायित्व				ईकाई		आ. व. २०७७/०७८



औद्योगिक क्षेत्र व्यवस्थापन लिमिटेड

वित्तीय तथा भौतिक लक्ष्य प्रगति विवरण

क्र. सं.	विवरण	एकाइ	आ. व. २०७७/०७८		आ. व. २०७८/०७९		आ. व. २०७९/०८०
			वास्तविक	लक्ष्य प्राप्ति प्रतिशत	लक्ष्य	प्रगति अनुमान	लक्ष्य
	१.						
	क.				रु लाख		
	ख.				रु लाख		
	ग.				रु लाख		८.०१
	घ.				रु लाख		
	ङ.				रु लाख		७१०.४९
	२.						
	क.				रु लाख		
	ख.				रु लाख		
	ग.				रु लाख		
	<b>नगद प्रवाह विवरण</b>						
१	नेपाल सरकारबाट संस्थान तर्फ			४५११.८३			
२	संस्थानबाट नेपाल सरकार तर्फ						
३	खुद नगद प्रवाह स्थिति			-१३९६.७४			



## नेपाल पारवहन तथा गोदाम व्यवस्था कम्पनी लिमिटेड

१	ठेगाना: काठमाडौं सम्पर्क नं: ०१-४२२१३४३, ४२२०७४३ फ्याक्स नं: ०१-४२२१७८३ ईमेल: ntw@ntc.net.np, sapsachina2045@gmail.com	सम्पर्क कार्यालय: नेपाल पारवहन तथा गोदाम व्यवस्था कम्पनी लिमिटेड, काठमाडौं टेलिफोन नं: ०१-४२२१३४३, ४२२०७४३ फ्याक्स नं: ०१-४२२१७८३ ईमेल: ntw@ntc.net.np, sapsachina2045@gmail.com वेबसाइट: <a href="https://www.nepaltransit.com">https:// www.nepaltransit.com</a>
२	स्थापना मिति: २०२८।०५।३० संस्थापना सम्बन्धी कानून: कम्पनी ऐन	
३	उद्देश्य: नेपालको तेश्रो मुलुकसँगको आयात तथा निर्यात व्यापारमा सहयोग पुऱ्याई देशको अर्थतन्त्रमा टेवा पुऱ्याउने।	
४	पुँजी संरचना:(रु. करोडमा) अधिकृत पुँजी: १.५०                      जारी पुँजी: १.२२                      चुक्ता पुँजी: १.२२	
५	कारोबर संचालन सम्बन्धी ऐन: कम्पनी ऐन, २०६३	
६	सम्पर्क मन्त्रालय: उद्योग, वाणिज्य तथा आपूर्ति मन्त्रालय	
७	वित्तीय अवस्था: (लाखमा) (क) नाफा/ नोक्सान आ.व. २०७७/७८ को खुद नाफा/ नोक्सान रु. ७१२ आ.व. २०७७/७८ सम्मको संचित नाफा/ नोक्सान रु. ४११७ (ख) खुद सम्पत्ति (Networth) रु. ४२७६ (ग) नेपाल सरकारलाई बुझाउनु पर्ने ऋणको साँवा व्याज: जम्मा साँवा रकम रु. व्याज रकम रु. (घ) बैङ्क तथा वित्तीय संस्थालाई बुझाउनु पर्ने ऋणको साँवा व्याज: साँवा रकम रु. व्याज रकम रु. (ङ) संस्थाले गरेको लगानी: ऋण लगानी रकम रु. शेयर लगानी रकम रु. ४० अन्य लगानी रकम रु. ७२६ (च) नेपाल सरकारलाई तिर्न बाँकी लाभांश रकम रु. (छ) नेपाल सरकारलाई तिर्न बाँकी राजस्व रकम रु. आयकर रु. अन्तः शुल्क रु. मू.अ.कर रु. (ज) अन्तिम लेखापरीक्षण भएको आर्थिक वर्ष: २०७७/७८ (झ) फछ्यौट गर्न बाँकी कुल बेरजु रकम रु. (ञ) आ.व. मा भएको बेरजु फछ्यौट रकम रु. (ट) कर्मचारी अवकास दायित्व: कोषको व्यवस्था गरिएको रकम रु. ७२७ कोषको व्यवस्था नगरिएको रकम रु.	
८	कर्मचारी संख्या: स्थायी: ४३      अस्थायी:      करार: ८२      अन्य:      जम्मा: १२५	
९	वर्तमानमा भइरहेका मुख्य कार्य तथा भविष्यको कार्ययोजनाको छोटकरी विवरण: क्लियरिङ, फरवार्डिङ तथा अण्डरटेकिङ सेवा र गोदाम सेवा प्रदान गर्ने।	

## नेपाल पारवहन तथा गोदाम व्यवस्था कम्पनी लिमिटेड

### वित्तीय तथा भौतिक लक्ष्य प्रगति विवरण

क्र. सं.	विवरण	एकाइ	आ. व. २०७७/०७८		आ. व. २०७८/०७९		आ. व. २०७९/०८०
			बास्तविक	लक्ष्य प्राप्ति प्रतिशत	लक्ष्य	प्रगति अनुमान	लक्ष्य
	कुल उत्पादन क्षमता						
१	सेवा						
	१. गोदाम क्षमता	मे. टन	२४०००	१००	२४०००	१००	२४०००
	२. गोदाम सेवा उपलब्ध	मे. टन	२४०००	१००	२४०००	१००	२४०००
	३. गोदाम क्षमता प्रयोग	प्रतिशत					
	४. क्लियरिंग फर्वाडिग सेवा	रु	९६९		९८०	९८०	१०००
	५. अण्डरटेकिग सेवा	रु	२७६५		२८००	२८००	२९००
	६. ग्राहक	संख्या					
२	जिन्सी मौज्जात (अन्तिम)	रु					
३	कर्मचारी / कामदार						
	१. कर्मचारी (कार्यरत)	संख्या	१२५		१२५	१२५	१२५
	क. प्राविधिक	संख्या					
	ख. अप्राविधिक	संख्या	१२५		१२५	१२५	१२५
	२. स्थायीतर्फ	संख्या					
	क. अधिकृत तह	संख्या	१३		१६	१६	१९
	ख. सहायक तह	संख्या	२७		२७	२७	२७
	३. अस्थायी तर्फ	संख्या					
	क. अधिकृत तह	संख्या					
	ख. सहायक तह	संख्या					
	४. ज्यालादारी तर्फ	संख्या					
	क. अधिकृत तह	संख्या					
	ख. सहायक तह	संख्या					
	५. करार तर्फ	संख्या	८२		८२	८२	८२
	क. अधिकृत तह	संख्या					
	ख. सहायक तह	संख्या	८२		८२	८२	८२
	६. कामदार	संख्या					
	क. स्थायी	संख्या					
	ख. अस्थायी	संख्या					
	ग. ज्यालादारी/ करार	संख्या					
	७. संचालक समिति	संख्या	७		७	७	७
४	डिलर विक्रेता	संख्या					
	<u>वित्तीय लक्ष्य प्रगति विवरण</u>						
१	कुल संचालन आय	रु	१२८७		१७८९	१८६५	१९२४
२	कुल संचालन लागत	रु	१०७७		१५३७	११४८	१७७८

## नेपाल पारवहन तथा गोदाम व्यवस्था कम्पनी लिमिटेड

### वित्तीय तथा भौतिक लक्ष्य प्रगति विवरण

क्र. सं.	विवरण	एकाइ	आ. व. २०७७/०७८		आ. व. २०७८/०७९		आ. व. २०७९/०८०
			वास्तविक	लक्ष्य प्राप्ति प्रतिशत	लक्ष्य	प्रगति अनुमान	लक्ष्य
३	संचालन नाफा/ नोक्सान	रु	२१०		२५२	७१७	१४६
४	अन्य आय	रु	५०२		६२०	२९४	३०५
५	खुद नाफा/ नोक्सान (आयकर र बोनस व्यवस्था पछि)	रु	७१२		८७२	१०११	४५१
६	प्रशासकीय खर्च	रु	६४३		१०८४	१०८०	१६९५
७	हास कटौती	रु	३०		१२४	१०६	१७७
८	अपलेखन खर्च	रु					
९	व्याज खर्च	रु					
१०	व्यवस्था बापतको खर्च	रु	३४५		२७५	२८१	८४
११	कुल स्थीर खर्च	रु	१०१८		१४४९	१४६७	१९५९
१२	खुद स्थीर सम्पत्ती	रु	२८३		७०८	६०२	१००३
१३	निर्माणाधीन सम्पत्ति	रु					
१४	लगानी	रु	७६७		८२३	८०५	८४३
१५	चालु सम्पत्ति	रु	५४५५		५५४३	५५१३	५३६८
१६	चालु दायित्व	रु	७०४		३७५	३५१	३१५
१७	चालु पुँजी	रु	४७५१		५१६८	५१६२	५०५३
१८	अपलेखन बाँकी खर्च	रु					
१९	संचय घाटा	रु					
२०	खुद पुँजी लगानी	रु	५०३४		५८७६	५७६४	६०५६
२१	नेट वर्थ	रु	४२७६		४९२८	४८९०	५०८७
२२	शेयर पुँजी	रु	१२२		१२२	१२२	१२२
२३	पुँजीगत अनुदान	रु					
२४	संचित मुनाफा	रु	४११७		४७६९	४७३९	४९२८
२५	साधारण जगेडा	रु	३७		३७	३७	३७
२६	शेयर होल्डर कोष	रु	४२७६		४९२८	४८९०	५०८७
२७	दीर्घकालीन ऋण	रु					
२८	अल्पकालीन ऋण	रु					
२९	भुक्तान अबधि नाघेको ऋणको किस्ता	रु					
३०	अन्तिम आसामी बाँकी	रु					
३१	कर्मचारी उपदान कोष	रु	७२७		८२०	८२६	९२६
	<b>वित्तीय सूचकाङ्क</b>						
१	विक्रीको प्रतिफल	प्रतिशत	५५.३२		४८.७२	५४.२	२३.४४
२	ओभर अल सञ्चालन नाफा	प्रतिशत	४.१७		४.२८	१२.४३	२.४१
३	इन्विस्टीको प्रतिफल	प्रतिशत	१६.७५		१७.६९	२०.६७	८.८६
४	संचालन खर्च/ कुल संचालन आय	प्रतिशत	५६.९		८५.९१	६७.२७	

## नेपाल पारवहन तथा गोदाम व्यवस्था कम्पनी लिमिटेड

### वित्तीय तथा भौतिक लक्ष्य प्रगति विवरण

क्र. सं.	विवरण	एकाइ	आ. व. २०७७/०७८		आ. व. २०७८/०७९		आ. व. २०७९/०८०
			बास्तविक	लक्ष्य प्राप्ति प्रतिशत	लक्ष्य	प्रगति अनुमान	लक्ष्य
५	डेब्ट इक्वीटी	अनुपात	७.७४		१४.७८	१५.७	१७.०४
६	डेब्ट कभरेज रेशियो	अनुपात	७.७४		१४.७८	१५.७	१७.०४
७	चालू सम्पत्ति/ चालू दायित्व	अनुपात	७.७४		१४.७८	१५.७	१७.०४
८	तरलता (Quick Ratio)	अनुपात	७.७४		१४.७८	१५.७	१७.०४
९	स्थिर सम्पत्ति टर्नओभर	अनुपात	४.५४		२.५२	३.०९	१.९१
१०	मौज्दात टर्नओभर	अनुपात					
११	आसामी टर्नओभर	अनुपात					
१२	ओसत आसामी असूली	दिन					
१३	कर्मचारी उत्पादकत्व (कुल संचालन आयमा)	रु	१०.२९		१४.३१	१४.९२	१५.३९
१४	प्रशासकीय सिरोभार	प्रतिशत	४९.९६		६०.५९	५७.९	८८.०९
१५	कामदार उत्पादकत्व (कुल उत्पादनमा)	संख्या					
१६	क्विलरिङ् फरवार्डिङ् सेवा/ अण्डरटेकिङ्	प्रतिशत	३५		३५	३५	३४.४८
१७	पार बिन्दु (BOP)						
	१. परिमाणमा						
	२. मूल्यमा	रु					
	अनुदान, ऋण तथा दायित्व						
१	अनुदान प्राप्त						
	१. नेपाल सरकारबाट	रु					
	२. वैदेशिक दाताबाट	रु					
२	ऋण						
	१. नेपाल सरकारतर्फ						
	क. प्राप्त ऋण रकम	रु					
	ख. चुक्ता गरेको ऋण रकम	रु					
	२. बैङ्क तथा वित्तीय संस्थातर्फ						
	क. प्राप्त ऋण रकम	रु					
	ख. चुक्ता गरेको ऋण रकम	रु					
	३. वैदेशिक दातातर्फ						
	क. प्राप्त ऋण रकम	रु					
	ख. चुक्ता गरेको ऋण रकम	रु					
	४. अन्य						
	क. प्राप्त ऋण रकम	रु					
	ख. चुक्ता गरेको ऋण रकम	रु					
३	ऋण तथा दायित्व बाँकी रकम						
	१. नेपाल सरकारलाई	रु					

## नेपाल पारवहन तथा गोदाम व्यवस्था कम्पनी लिमिटेड

### वित्तीय तथा भौतिक लक्ष्य प्रगति विवरण

क्र. सं.	विवरण	एकाइ	आ. व. २०७७/०७८		आ. व. २०७८/०७९		आ. व. २०७९/०८०
			वास्तविक	लक्ष्य प्राप्ति प्रतिशत	लक्ष्य	प्रगति अनुमान	लक्ष्य
	२. बैंक तथा वित्तीय संस्थालाई	रु					
	३. वैदेशिक दातालाई	रु					
	४. अन्य	रु					
४	नेपाल सरकारलाई बुझाएको						
	१. सौवा	रु					
	२. व्याज	रु					
	३. रोयल्टी	रु					
	४. लाभोस	रु					
	५. आयकर	रु	१८२		२१५	२०७	६२
	६. मूल्य अभिवृद्धि कर	रु	१९०		२१०	२०५	१५०
	७. अन्तः शुल्क	रु					
	८. अन्य	रु					
५	नेपाल सरकारलाई बुझाउन बाँकी						
	१. सौवा	रु					
	२. व्याज	रु					
	३. रोयल्टी	रु					
	४. लाभोस	रु					
	५. आयकर	रु					
	६. मूल्य अभिवृद्धि कर	रु					
	७. अन्तः शुल्क	रु					
	८. अन्य	रु					
६	शेयर स्वामित्व						
	१. नेपाल सरकार	रु	१२२		१२२	१२२	१२२
	२. संस्थान	रु					
	३. निजी क्षेत्र	रु					
७	विविध						
	१. विदेशी मुद्रा	अ. डलर					
	क. आयातमा खर्च भएको परिवर्त्य विदेशी मुद्रा	डलर लाख					
	ख. निर्यातबाट आर्जित परिवर्त्य विदेशी मुद्रा	डलर लाख					
८	कोष व्यवस्था नभएका र समाहित (Contingent) दायित्व				ईकाई	आ. व. २०७७/०७८	
	१. कोषमा व्यवस्था नभएको दायित्व:						
	क. उपदान/ निवृत्तिभरण				रु		
	ख. संचयकोष				रु		
	ग. संचित विदा				रु		९७

## नेपाल पारवहन तथा गोदाम व्यवस्था कम्पनी लिमिटेड

### वित्तीय तथा भौतिक लक्ष्य प्रगति विवरण

क्र. सं.	विवरण	एकाइ	आ. व. २०७७/०७८		आ. व. २०७८/०७९		आ. व. २०७९/०८०
			वास्तविक	लक्ष्य प्राप्ति प्रतिशत	लक्ष्य	प्रगति अनुमान	लक्ष्य
	घ. शेयर वापत तिर्न बाँकी				रु		
	ङ. अन्य				रु		
	२. संभावित दायित्व (Contingent Liability)						
	क. मुद्दा मामिला				रु		
	ख. जमानी				रु		
	ग. अन्य				रु		
	<u>नगद प्रवाह विवरण</u>						
१	नेपाल सरकारबाट संस्थान तर्फ						
	१. शेयर लगानी	रु					
	२. ऋण लगानी	रु					
	३. अनुदान तथा अन्य	रु					
	क. बजेट मार्फत	रु					
	ख. विशेष कार्यका लागी	रु					
२	संस्थानबाट नेपाल सरकार तर्फ	रु					
	१. साव्री फिर्ता	रु					
	२. व्याज भुक्तानी	रु					
	३. शेयर बिनबिस	रु					
	४. लाभांश भुक्तानी	रु					
	५. कर राजस्व	रु					
	क. आयकर	रु					
	ख. मूल्य अभिवृद्धि कर	रु					
	ग. अन्तः शुल्क	रु					
	घ. अन्य	रु					
	६. गैरकर राजस्व	रु					
	क. रोयल्टी	रु					
	ख. शुल्क	रु					
	ग. अन्य	रु					
३	खुद नगद प्रवाह स्थिति	रु					



## नेपाल वायुसेवा निगम

<p><b>१</b> ठेगाना: कान्तिपथ, काठमाडौं  सम्पर्क नं: ०१- ४२२०७५७, ४२४८६९४  फ्याक्स नं: ०१- ४२२५३४८  इमेल: info@nac.com.np, central.fd@nac.om.np</p>	<p>सम्पर्क कार्यालय: नेपाल वायुसेवा निगम, कान्तिपथ, काठमाडौं  टेलिफोन नं: ०१- ४२२०७५७, ४२४८६९४  फ्याक्स नं: ०१- ४२२५३४८  इमेल: info@nac.com.np, central.fd@nac.om.np  वेबसाइट: https://www.nepalairlines.com.np</p>
<p><b>२</b> स्थापना मिति: २०१६।०९।१६  संस्थापना सम्बन्धी कानून: नेपाल वायुसेवा निगम ऐन</p>	
<p><b>३</b> उद्देश्य:  सुरक्षित, सुव्यवस्थित तथा उचित रुपबाट सुपथ भाडामा मुलुक भित्र तथा बाहिर हवाई यातायात सेवाको व्यवस्था तथा विकास गर्ने ।</p>	
<p><b>४</b> पुँजी संरचना: (रु. करोडमा)  अधिकृत पुँजी: ३०                      जारी पुँजी: ३०                      चुक्ता पुँजी: १६.२३</p>	
<p><b>५</b> कारोबार संचालन सम्बन्धी ऐन: नेपाल वायुसेवा निगम ऐन, २०१९</p>	
<p><b>६</b> सम्पर्क मन्त्रालय: संस्कृति, पर्यटन तथा नागरिक उड्डयन मन्त्रालय</p>	
<p><b>७</b> वित्तीय अवस्था: (लाखमा)</p> <p>(क) नाफा/ नोक्सान  आ.व. २०७७/७८ को खुद नाफा/ नोक्सान रु. (३६६३०.४)  आ.व. २०७७/७८ सम्मको संचित नाफा/ नोक्सान रु. (१२३७७३.२४)</p> <p>(ख) खुद सम्पत्ति (Networth) रु. -१७९८२.३२</p> <p>(ग) नेपाल सरकारलाई बुझाउनु पर्ने ऋणको सौँचा व्याज:  जम्मा  सौँचा रकम रु. ३४९३६.४४  व्याज रकम रु.</p> <p>(घ) बैङ्क तथा वित्तीय संस्थालाई बुझाउनु पर्ने ऋणको सौँचा व्याज:                      भाखा नाघेको  सौँचा रकम रु. ३५३३६८.३२                      सौँचा रकम रु. ५३५३.२७  व्याज रकम रु.                      व्याज रकम रु.</p> <p>(ङ) संस्थाले गरेको लगानी:  ऋण लगानी रकम रु.  शेयर लगानी रकम रु. ६९.६९  अन्य लगानी रकम रु.</p> <p>(च) नेपाल सरकारलाई तिर्ने बाँकी लाभांश रकम रु.</p> <p>(छ) नेपाल सरकारलाई तिर्ने बाँकी राजस्व रकम रु.  आयकर रु.                      रोयल्टी रु.  अन्तः शुल्क रु.                      अन्य रु.  मू.अ.कर रु.                      जम्मा रु.</p> <p>(ज) अन्तिम लेखापरीक्षण भएको आर्थिक वर्ष: २०७६/७७</p> <p>(झ) फछ्यौट गर्न बाँकी कुल बेरजु रकम रु.</p> <p>(ञ) आ.व. मा भएको बेरजु फछ्यौट रकम रु.</p> <p>(ट) कर्मचारी अवकास दायित्व:  कोषको व्यवस्था गरिएको रकम रु. ४५०  कोषको व्यवस्था नगरिएको रकम रु. १५५०</p>	
<p><b>८</b> कर्मचारी संख्या:  स्थायी: ९१४                      अस्थायी: ४२४                      करार:                      अन्य:                      जम्मा: १३३८</p>	
<p><b>९</b> वर्तमानमा भइरहेका मुख्य मुख्य कार्य तथा भविष्यको कार्ययोजनाको छोटकरी विवरण: सुरक्षित, सुव्यवस्थित तथा उचित रुपबाट सुपथ भाडामा मुलुक भित्र तथा बाहिर हवाई यातायात सेवाको व्यवस्था तथा विकास गर्ने ।</p>	

## नेपाल वायुसेवा निगम

### वित्तीय तथा भौतिक लक्ष्य प्रगति विवरण

क्र. सं.	विवरण	एकाइ	आ. व. २०७७/०७८		आ. व. २०७८/०७९		आ. व. २०७९/०८०
			वास्तविक	लक्ष्य प्रतिशत	लक्ष्य	प्रगति अनुमान	लक्ष्य
	<u>कुल उत्पादन क्षमता</u>						
१	कुल क्षमता						
	१. आन्तरिक (टन किलोमिटर)	रु लाख	३.८	०.५७	८.५		
	२. बाह्य (टन किलोमिटर)	रु लाख	१२५३	०.५५	२८५४		
	३. आन्तरिक (यानु सिट संख्या)	हजार	४५२०	०.६१	१०७३०		
	४. बाह्य (यानु सिट संख्या)	हजार	९०१७००	०.५	२६०९८४६.८		
२	बिक्रि						
	१. आन्तरिक (टन किलोमिटर)	रु लाख	३.८	०.७	५.७४		
	२. बाह्य (टन किलोमिटर)	रु लाख	८२२	०.५८	२४७९		
	३. आन्तरिक (यानु सिट संख्या)	हजार	३८६०	०.६९	८५८५.६		
	४. बाह्य (यानु सिट संख्या)	हजार	५८५२००	०.४३	१८७७२६७.३		
३	जिन्सी मौज्जात (अन्तिम)	रु					
४	कर्मचारी/ कामदार						
	१. कर्मचारी (कार्यरत)	संख्या	१३३८	०.५६			
	क. प्राविधिक	संख्या	२५६				
	ख. अप्राविधिक	संख्या	१०८२				
	२. स्थायीतर्फ	संख्या	९१४				
	क. अधिकृत तह	संख्या	५०१				
	ख. सहायक तह	संख्या	४१३				
	३. अस्थायी तर्फ	संख्या	४२४				
	क. अधिकृत तह	संख्या	२३				
	ख. सहायक तह	संख्या	४०१				
	४. ज्यालादारी तर्फ	संख्या	१४७				
	क. अधिकृत तह	संख्या					
	ख. सहायक तह	संख्या	१४७				
	५. करार तर्फ	संख्या	२७७				
	क. अधिकृत तह	संख्या	२३				
	ख. सहायक तह	संख्या	२५४				
	६. कामदार	संख्या					
	क. स्थायी	संख्या					
	ख. अस्थायी	संख्या					
	ग. ज्यालादारी/ करार	संख्या					
	७. संचालक समिति	संख्या	७				
५	डिलर बिक्रिता	संख्या					
	<u>वित्तीय लक्ष्य प्रगति विवरण</u>						
१	कुल संचालन आय	रु	९१०८२४२०४.५८	५०.९३	१९६२०४८२०००		

## नेपाल वायुसेवा निगम

### वित्तीय तथा भौतिक लक्ष्य प्रगति विवरण

क्र. सं.	विवरण	एकाइ	आ. व. २०७७/०७८		आ. व. २०७८/०७९		आ. व. २०७९/०८०
			वास्तविक	लक्ष्य प्रतिशत	लक्ष्य	प्रगति अनुमान	लक्ष्य
२	कुल संचालन लागत	रु	९५००५८६७९६.९६	५३.०९	१७०५३९७५०००		
३	संचालन नाफा/ नोक्सान	रु	-३९२३४४७५६.३८				
४	अन्य आय	रु	३४८२५९५१२.१२	८.४८	३६५८९८७०००		
५	खुद नाफा/ नोक्सान (आयकर र बोनास व्यवस्था पछि)	रु	-३६६३०३९५४.५८		३८३२०८६०००		
६	प्रशासकीय खर्च	रु	१९१८२२५३०६.२३	६२.९६	३३७३०१४०००		
७	हास कटौती	रु	२१७५९६२७७८.१७				
८	अपलेखन खर्च	रु					
९	व्याज खर्च	रु	३६१८९५४३००.३२				
१०	व्यवस्था वापतको खर्च	रु	५९३३१६१८०.०३				
११	कुल स्थीर खर्च	रु					
१२	खुद स्थीर सम्पत्ती	रु	३९५०३४६५९११.७३				
१३	निर्माणाधीन सम्पत्ति	रु	५४४९७६९.४६				
१४	लगानी	रु	६१६९३८०				
१५	चालु सम्पत्ति	रु	६३४२७४४९८.४				
१६	चालु दायित्व	रु	१३२५९६७५२९३.७१				
१७	चालु पुँजी	रु	-६९१६९२७७९५.३१				
१८	अपलेखन बाँकी खर्च	रु					
१९	संश्रय घाटा	रु	१२३७७३२४१६१.२३				
२०	खुद पुँजी लगानी	रु	३५११५२२८१०.८६				
२१	नेट बर्थ	रु	-१७९८२३२५६५.३८				
२२	शेयर पुँजी	रु	१६२२८३९१०.७२				
२३	पुँजीगत अनुदान	रु	२९४१५३१८८				
२४	संचित मुनाफा	रु					
२५	साधारण जगेडा	रु	७४७५२५४९७.१३				
२६	शेयर होल्डर कोष	रु					
२७	दीर्घकालीन ऋण	रु	३६९०९७५४३७६.२४				
२८	अल्पकालीन ऋण	रु	१३८५३९३८०६.६				
२९	भुक्तान अबधि नाधेको ऋणको किस्ता	रु					
३०	अन्तिम आसामी बाँकी	रु	१०५६९२८८९५.८३				
	<b>वित्तीय सूचकाङ्क</b>						
१	विक्रीको प्रतिफल	प्रतिशत					
२	ओभर अल सञ्चालन नाफा	प्रतिशत		-०.१३			
३	इन्विस्टीको प्रतिफल	प्रतिशत					
४	संचालन खर्च/ कुल संचालन आय	प्रतिशत		४०.६८			
५	डेब्ट इक्वीटी	अनुपात		१२.३४			
६	डेब्ट कभरेज रेसियो	अनुपात		-०.०१			

## नेपाल वायुसेवा निगम

### वित्तीय तथा भौतिक लक्ष्य प्रगति विवरण

क्र. सं.	विवरण	एकाइ	आ. व. २०७७/०७८		आ. व. २०७८/०७९		आ. व. २०७९/०८०
			वास्तविक	लक्ष्य प्रतिशत	लक्ष्य	प्रगति अनुमान	लक्ष्य
७	चालू सम्पत्ति/ चालू दायित्व	अनुपात	०.४८				
८	त्वरता (Quick Ratio)	अनुपात	०.२१				
९	स्थिर सम्पत्ति टर्नओभर	अनुपात	०.१९				
१०	मौज्दात टर्नओभर	अनुपात	२.६				
११	आसामी टर्नओभर	अनुपात	११.७८				
१२	औसत आसामी अस्ली	दिन	३०.९९				
१३	कर्मचारी उत्पादकत्व (कुल संचालन आयमा)	रु					
१४	प्रशासकीय सिर्रोभर	प्रतिशत	२१.०६				
१५	कामदार उत्पादकत्व (कुल उत्पादनमा)						
१६	सिट फ्याकटर	प्रतिशत					
	१. आन्तरिक						
	२. बाह्य						
१७	लोड फ्याकटर	प्रतिशत					
	१. आन्तरिक						
	२. बाह्य	रु					
१८	पार बिन्दु (BOP)						
	१. परिमाणमा						
	२. मूल्यमा	रु					
	<u>अनुदान, ऋण तथा दायित्व</u>						
१	अनुदान प्राप्त						
	१. नेपाल सरकारबाट	रु					
	२. वैदेशिक दाताबाट	रु					
२	ऋण						
	१. नेपाल सरकारतर्फ						
	क. प्राप्त ऋण रकम	रु					
	ख. चुक्ता गरेको ऋण रकम	रु					
	२. बैंक तथा वित्तीय संस्थातर्फ						
	क. प्राप्त ऋण रकम	रु					
	ख. चुक्ता गरेको ऋण रकम	रु					
	३. वैदेशिक दातातर्फ						
	क. प्राप्त ऋण रकम	रु					
	ख. चुक्ता गरेको ऋण रकम	रु					
	४. अन्यतर्फ						
	क. प्राप्त रकम	रु					
	ख. चुक्ता गरेको ऋण रकम	रु					
३	ऋण तथा दायित्व बाँकी रकम						

## नेपाल वायुसेवा निगम

### वित्तीय तथा भौतिक लक्ष्य प्रगति विवरण

क्र. सं.	विवरण	एकाइ	आ. व. २०७७/०७८		आ. व. २०७८/०७९		आ. व. २०७९/०८०
			वास्तविक	लक्ष्य प्रति प्रतिशत	लक्ष्य	प्रगति अनुमान	लक्ष्य
	१. नेपाल सरकारलाई	रु	३४९,३६४,३९९,४.२७				
	२. बैंक तथा वित्तीय संस्थालाई	रु	३५,३३६,८३२,०८४.५७				
	३. वैदेशिक दातालाई	रु					
	४. अन्यलाई	रु					
४	नेपाल सरकारलाई बुझाएको						
	१. सौबा	रु					
	२. व्याज	रु					
	३. रोयल्टी	रु					
	४. लाभांस	रु					
	५. आयकर	रु					
	६. मूल्य अभिवृद्धि कर	रु	९,३३०,५९,३७				
	७. अन्तः शुल्क	रु					
	८. अन्य	रु					
५	नेपाल सरकारलाई बुझाउन बाँकी						
	१. सौबा	रु	५,३५,३२,६८,९६				
	२. व्याज	रु	४,८९,६९,९२,६९.३८				
	३. रोयल्टी	रु					
	४. लाभांस	रु					
	५. आयकर	रु					
	६. मूल्य अभिवृद्धि कर	रु					
	७. अन्तः शुल्क	रु					
	८. अन्य	रु					
६	शेयर स्वामित्व						
	१. नेपाल सरकार	रु	३,९०,३८,३७,०९८.७२				
	२. संस्थान	रु					
	३. निजी क्षेत्र	रु					
७	विविध						
	१. विदेशी मुद्रा	अ. डलर					
	क. आयातमा खर्च भएको परिवर्त्य विदेशी मुद्रा	डलर लाख					
	ख. निर्यातबाट आर्जित परिवर्त्य विदेशी मुद्रा	डलर लाख					
८	क्रोप व्यवस्था नभएका र संभावित (Contingent) दायित्व				ईकाई	आ. व. २०७७/०७८	
	१. कोपमा व्यवस्था नभएको दायित्व:						
	क. उपदान - निवृत्तिभरण				रु		१५,५०,००,०००
	ख. संचयकोष				रु		
	ग. संचित विदा				रु		
	घ. शेयर बापत तिर्न बाँकी				रु		

## नेपाल वायुसेवा निगम

### वित्तीय तथा भौतिक लक्ष्य प्रगति विवरण

क्र. सं.	विवरण	एकाइ	आ. व. २०७७/०७८		आ. व. २०७८/०७९		आ. व. २०७९/०८०
			वास्तविक	लक्ष्य प्रति प्रतिशत	लक्ष्य	प्रगति अनुमान	लक्ष्य
	ड. अन्य				रु		
	२. संभावित दायित्व						
	क. सुद्धा मामिला				रु		
	ख. धन जमानी				रु		
	ग. अन्य दावि				रु		
	<b>नगद प्रवाह विवरण</b>						
१	नेपाल सरकारबाट संस्थान तर्फ						
	१. शेयर लगानी	रु					
	२. ऋण लगानी	रु					
	३. अनुदान तथा अन्य	रु					
	क. बजेट मार्फत	रु					
	ख. विशेष कार्यका लागी	रु					
२	संस्थानबाट नेपाल सरकार तर्फ						
	१. सबै फिर्ता	रु					
	२. व्याज भुक्तानी	रु					
	३. शेयर विनिवेश	रु					
	४. लाभांश भुक्तानी	रु					
	५. कर राजस्व	रु					
	क. आयकर	रु					
	ख. मूल्य अभिवृद्धि कर	रु		९३३०५९३७			
	ग. अन्तः शुल्क	रु					
	घ. अन्य	रु					
	६. गैरकर राजस्व	रु					
	क. रोयल्टी	रु					
	ख. शुल्क	रु					
	ग. अन्य	रु					
३	खुद नगद प्रवाह स्थिति	रु					



**राष्ट्रीय उत्पादकत्व तथा आर्थिक विकास केन्द्र लिमिटेड**

**वित्तीय तथा भौतिक लक्ष्य प्रगति विवरण**

क्र. सं.	विवरण	एकाइ	आ. व. २०७७/०७८		आ. व. २०७८/०७९		आ. व. २०७९/०८०
			वास्तविक	लक्ष्य प्राप्ति प्रतिशत	लक्ष्य	प्रगति अनुमान	लक्ष्य
	कुल उत्पादन क्षमता						
१	कार्य विवरण	संख्या					
	१. प्रोजेक्ट स्टडी	संख्या					
	२. सेमिनार ट्रेनिङ्ग	संख्या					
	३. उत्पादकत्व अभिवृद्धि कार्यक्रम	संख्या	१		२		३
	४. अध्ययन ट्रेनिङ्ग भिसा शुल्क	संख्या					
	५. ए.पी.ओ. फर्म शुल्क	रु	८८७२५		१०६५००		१२८०००
	६. उत्पादकत्व परिषद् बैठक						
२	जिन्सी मौज्जात (अन्तिम)						
३	कर्मचारी / कामदार	रु	५५४६२१३		६६५६०००		७९८७२००
	१. कर्मचारी (कार्यरत)	संख्या	७		८		९
	क. प्राविधिक	संख्या					
	ख. अप्राविधिक	संख्या	७		८		९
	२. स्थायीतर्फ	संख्या	७		७		७
	क. अधिकृत तह	संख्या	२		२		२
	ख. सहायक तह	संख्या	५		५		५
	३. अस्थायी तर्फ	संख्या					
	क. अधिकृत तह	संख्या					
	ख. सहायक तह	संख्या					
	४. ज्यालादारी तर्फ	संख्या					
	क. अप्रिकृत तह	संख्या					
	ख. सहायक तह	संख्या					
	५. करार तर्फ	संख्या	१				
	क. अधिकृत तह	संख्या					
	ख. सहायक तह	संख्या	१				
	६. कामदार	संख्या					
	क. स्थायी	संख्या					
	ख. अस्थायी	संख्या					
	ग. ज्यालादारी/ करार	संख्या					
	७. संचालक समिति	संख्या	५		५		५
४	डिलर विक्रेता	संख्या					
	<u>वित्तीय लक्ष्य प्रगति विवरण</u>						
१	कुल संचालन आय	रु	५६८६५९		७०००००		८४००००
२	कुल संचालन लागत	रु	६४		७७		९२



राष्ट्रीय उत्पादकत्व तथा आर्थिक विकास केन्द्र लिमिटेड

वित्तीय तथा भौतिक लक्ष्य प्रगति विवरण

क्र. सं.	विवरण	एकाइ	आ. व. २०७७/०७८		आ. व. २०७८/०७९		आ. व. २०७९/०८०
			वास्तविक	लक्ष्य प्राप्ति प्रतिशत	लक्ष्य	प्रगति अनुमान	लक्ष्य
३	संचालन नाफा/ नोक्सान	रु	०				
४	अन्य आय	रु					
५	खुद नाफा/ नोक्सान (आयकर र बोनस व्यवस्था पछि)	रु	०				
६	प्रशासकीय खर्च	रु	६३		७६		९२
७	हास कटौती	रु	४३१३३		५२०००		६२५००
८	अपलेखन खर्च	रु					
९	व्याज खर्च	रु					
१०	व्यवस्था बापतको खर्च	रु					
११	कुल स्थीर खर्च	रु					
१२	खुद स्थीर सम्पत्ती	रु					
१३	निर्माणाधीन सम्पत्ति	रु					
१४	लगानी	रु	३०				
१५	चालु सम्पत्ति	रु	२२				
१६	चालु दायित्व	रु					
१७	चालु पुँजी	रु					
१८	अपलेखन बाँकी खर्च	रु					
१९	संचयि घाटा	रु					
२०	खुद पुँजी लगानी	रु					
२१	नेट बर्थ	रु					
२२	शेयर पुँजी	रु	७९		७९		७९
२३	पुँजीगत अनुदान	रु					
२४	साधारण जगेडा	रु					
२५	संचित मुनफा	रु					
२६	शेयर होल्डर कोष	रु					
२७	दीर्घकालीन ऋण	रु					
२८	अल्पकालीन ऋण	रु					
२९	भुक्तान अबधि नाघेको ऋणको किस्ता	रु					
३०	अन्तिम आसामी बाँकी	रु					
	<b>वित्तीय सूचकाङ्क</b>						
१	बिक्रीको प्रतिफल	प्रतिशत					
२	ओभर अल सञ्चालन नाफा	प्रतिशत					
३	इक्विटीको प्रतिफल	प्रतिशत					
४	संचालन खर्च/ कुल संचालन आय	प्रतिशत					
५	डेब्ट इक्विटी	अनुपात					

राष्ट्रीय उत्पादकत्व तथा आर्थिक विकास केन्द्र लिमिटेड

वित्तीय तथा भौतिक लक्ष्य प्रगति विवरण

क्र. सं.	विवरण	एकाइ	आ. व. २०७७/०७८		आ. व. २०७८/०७९		आ. व. २०७९/०८०
			वास्तविक	लक्ष्य प्राप्ति प्रतिशत	लक्ष्य	प्रगति अनुमान	लक्ष्य
६	डेब्ट कभरेज रेशियो	अनुपात					
७	चालू सम्पत्ति/ चालू दायित्व	अनुपात					
८	तरलता (Quick Ratio)	अनुपात					
९	स्थिर सम्पत्ति टर्नओभर	अनुपात					
१०	मौज्दात टर्नओभर	अनुपात					
११	आसामी टर्नओभर	अनुपात					
१२	औसत आसामी असूली	दिन					
१३	कर्मचारी उत्पादकत्व (कुल संचालन आयमा)	रु					
१४	प्रशासकीय सिराभार	प्रतिशत					
१५	कामदार उत्पादकत्व (कुल उत्पादनमा)						
१६	पार विन्दु (BOP)						
	१. परिमाणमा						
	२. मूल्यमा	रु					
	अनुदान, ऋण तथा दायित्व						
१	अनुदान प्राप्त						
	१. नेपाल सरकारबाट	रु	३०		४०		५०
	२. वैदेशिक दाताबाट	रु					
२	ऋण						
	१. नेपाल सरकारतर्फ		१२९५४२८०				
	क. प्राप्त ऋण रकम	रु					
	ख. चुक्ता गरेको ऋण रकम	रु					
	२. बैंक तथा वित्तीय संस्थातर्फ						
	क. प्राप्त ऋण रकम	रु					
	ख. चुक्ता गरेको ऋण रकम	रु					
	३. वैदेशिक दातातर्फ						
	क. प्राप्त ऋण रकम	रु					
	ख. चुक्ता ऋण रकम	रु					
	४. अन्यतर्फ						
	क. प्राप्त रकम	रु					
	ख. चुक्ता गरेको रकम	रु					
३	ऋण तथा दायित्व बाँकी रकम						
	१. नेपाल सरकारलाई	रु	१२९५४२८०				
	२. बैंक तथा वित्तीय संस्थालाई	रु					
	३. वैदेशिक दातालाई	रु					

राष्ट्रिय उत्पादकत्व तथा आर्थिक विकास केन्द्र लिमिटेड

वित्तीय तथा भौतिक लक्ष्य प्रगति विवरण

क्र. सं.	विवरण	एकाइ	आ. व. २०७७/०७८		आ. व. २०७८/०७९		आ. व. २०७९/०८०
			वास्तविक	लक्ष्य प्राप्ति प्रतिशत	लक्ष्य	प्रगति अनुमान	लक्ष्य
	४. अन्यलाई	रु					
४	नेपाल सरकारलाई बुझाएको						
	१. सौबा	रु					
	२. ब्याज	रु					
	३. रोयल्टी	रु					
	४. लाभांस	रु					
	५. आयकर	रु	३०८१७१				
	६. मूल्य अभिवृद्धि कर	रु	२०१२०				
	७. अन्तः शुल्क	रु					
	८. अन्य	रु	८०८१				
५	नेपाल सरकारलाई बुझाउन बाँकी						
	१. सौबा	रु					
	२. ब्याज	रु					
	३. रोयल्टी	रु					
	४. लाभांस	रु					
	५. आयकर	रु					
	६. मूल्य अभिवृद्धि कर	रु					
	७. अन्तः शुल्क	रु					
	८. अन्य	रु					
६	शेयर स्वामित्व						
	१. नेपाल सरकार	रु	१९				
	२. संस्थान	रु	५७				
	३. निजी क्षेत्र	रु					
७	विविध						
	१. विदेशी मुद्रा	अ. डलर					
	क. आयातमा खर्च भएको परिवर्त्य विदेशी मुद्रा	डलर लाख					
	ख. निर्यातबाट आर्जित परिवर्त्य विदेशी मुद्रा	डलर लाख					
८	कोष व्यवस्था नभएका र संभावित (Contingent) दायित्व				ईकाई		आ. व. २०७७/०७८
	१. कोषमा व्यवस्था नभएको दायित्व:						
	क. उपदान/ निवृत्तिभरण				रु		१५७३०५२०
	ख. संचयकोष				रु		
	ग. संचित विदा				रु		२८
	घ. शेयर बापत तिर्न बाँकी				रु		
	ड. अन्य				रु		७०२२१७५

राष्ट्रिय उत्पादकत्व तथा आर्थिक विकास केन्द्र लिमिटेड

वित्तीय तथा भौतिक लक्ष्य प्रगति विवरण

क्र. सं.	विवरण	एकाइ	आ. व. २०७७/०७८		आ. व. २०७८/०७९		आ. व. २०७९/०८०
			वास्तविक	लक्ष्य प्राप्ति प्रतिशत	लक्ष्य	प्रगति अनुमान	लक्ष्य
	२. संभावित दायित्व						
	क. मुद्रा मामिला				रु		
	ख. धन जमानी				रु		
	ग. अन्य				रु		
	<u>नगद प्रवाह विवरण</u>						
१	नेपाल सरकारबाट संस्थान तर्फ						
	१. शेयर लगानी	रु	३०				
	२. ऋण लगानी	रु					
	३. अनुदान तथा अन्य	रु					
	क. बजेट मार्फत	रु					
	ख. विशेष कार्यका लागि	रु					
२	संस्थानबाट नेपाल सरकार तर्फ	रु					
	१. साबौं फिर्ता	रु					
	२. ब्याज भुक्तानी	रु					
	३. शेयर विनिवेश	रु					
	४. लाभांश भुक्तानी	रु					
	५. कर राजस्व	रु					
	क. आयकर	रु					
	ख. मूल्य अभिवृद्धि कर	रु					
	ग. अन्तः शुल्क	रु					
	घ. अन्य	रु					
	६. गैरकर राजस्व	रु					
	क. रोयल्टी	रु					
	ख. शुल्क	रु					
	ग. अन्य	रु					
३	खुद नगद प्रवाह स्थिति	संख्या					

## नेपाल नागरिक उड्डयन प्राधिकरण

१	ठेगाना: बबरमहल, काठमाडौं सम्पर्क नं: ०१-४२६२४१६ फ्याक्स नं: ०१-४२६२४१६ ईमेल: dgca@caanepal.gov.np	सम्पर्क कार्यालय: नेपाल नागरिक उड्डयन प्राधिकरण, बबरमहल, काठमाडौं टेलिफोन नं: ०१-४२६२४१६ फ्याक्स नं: ०१-४२६२४१६ ईमेल: dgca@caanepal.gov.np वेबसाइट: http://www.caanepal.gov.np
२	स्थापना मिति: २०५५/०९/१६ संस्थापना सम्बन्धी कानून: नागरिक उड्डयन प्राधिकरण ऐन	
३	उद्देश्य: नेपाल नागरिक उड्डयन प्राधिकरण (सिभिल एभिएशन) को विकास तथा विस्तार गर्ने र राष्ट्रिय तथा अन्तर्राष्ट्रिय हवाई सम्पर्कको लागि हवाई उडान, हवाई पथ प्रदर्शन (एयर नेभिगेशन) र हवाई परिवहन (एयर ट्रान्सपोर्टेशन) सेवाको सञ्चालनलाई सुरक्षित, नियमित, स्तरीय र प्रभावकारी बनाउने।	
४	पुँजी संरचना: (रु. करोडमा) अधिकृत पुँजी: ५७४१.९८      जारी पुँजी:      चुक्ता पुँजी: ५७४१.९८	
५	कारोबार संचालन सम्बन्धी ऐन: नागरिक उड्डयन प्राधिकरण ऐन, २०५३	
६	सम्पर्क मन्त्रालय: संस्कृति, पर्यटन तथा नागरिक उड्डयन मन्त्रालय	
७	वित्तीय अवस्था: (लाखमा) (क) नाफा/नोक्सान आ.व. २०७७/७८ को खुद नाफा/नोक्सान रु. ७४२४.९७ आ.व. २०७७/७८ सम्मको संचित नाफा/नोक्सान रु. १६६०२८.४२ (ख) खुद सम्पत्ति (Networth) रु. २०४४७५४ (ग) नेपाल सरकारलाई बुझाउनु पर्ने ऋणको सौबा व्याज: जम्मा सौबा रकम रु. २२१६९० व्याज रकम रु. ३२९६२ (घ) बैङ्क तथा वित्तीय संस्थालाई बुझाउनु पर्ने ऋणको सौबा व्याज: सौबा रकम रु.      बाखा नाघेको व्याज रकम रु.      सौबा रकम रु. व्याज रकम रु.      व्याज रकम रु. (ङ) संस्थाले गरेको लगानी: ऋण लगानी रकम रु. शेयर लगानी रकम रु. अन्य लगानी रकम रु. (च) नेपाल सरकारलाई तिर्न बाँकी लाभांश रकम रु. (छ) नेपाल सरकारलाई तिर्न बाँकी राजस्व रकम रु. आयकर रु.      रोयल्टी रु. अन्तः शुल्क रु.      अन्य रु. मू.अ.कर रु.      जम्मा रु. ९७००६८७ (ज) अन्तिम लेखापरीक्षण भएको आर्थिक वर्ष: २०७७/७८ (झ) फछ्यौट गर्न बाँकी कुल बेरजु रकम रु. (ञ) आ.व. मा भएको बेरजु फछ्यौट रकम रु. (ट) कर्मचारी श्रवकास दायित्व: कोषको व्यवस्था गरिएको रकम रु. कोषको व्यवस्था नगरिएको रकम रु. १८९७४	
८	कर्मचारी संख्या: स्थायी: ८१०      अस्थायी:      करार: ४२      अन्य:      जम्मा: ८५२	
९	वर्तमानमा सङ्ग्रेहका मुख्य मुख्य कार्य तथा भविष्यको कार्ययोजनाको छोटकरी विवरण:	

## नेपाल नागरिक उड्डयन प्राधिकरण

### वित्तीय तथा भौतिक लक्ष्य प्रगति विवरण

क्र. सं.	विवरण	एकाइ	आ. व. २०७८/०७८		आ. व. २०७८/०७९		आ. व. २०७९/०८०
			वास्तविक	लक्ष्य प्राप्ति प्रतिशत	लक्ष्य	प्रगति अनुमान	लक्ष्य
	<u>कुल उत्पादन क्षमता</u>						
१	क्षमता तथा उपयोग सम्बन्धी						
	१. आन्तरिक-जहाज आगमन	संख्या	२४४९४		४२३६४		४४४८१
	२. बाह्य-जहाज आगमन	संख्या	३९६३		९१९८		१२९७७
२	ढुवानी						
	१. आन्तरिक कागो ढुवानी	टन	२०५५.६४		२५३३.८८		२६६२
	२. बाह्य कागो ढुवानी	टन	१३१५१.७७		२०९४४.५५		२३०३९
३	यात्रु संख्या						
	१. आन्तरिक	संख्या	१८७९३६०		३७४८११०		३९३५५१७
	२. बाह्य	संख्या	८२७०५३		२३८२७०९		३३९०७८५
४	जिन्सी मौज्दात (अन्तिम)	रु	४७९७४७५१.९३				
५	कर्मचारी / कामदार						
	१. कर्मचारी (कार्यरत)	संख्या	८१०	७२.१९	११२२		११२२
	क. प्राविधिक	संख्या	६२३	६९.६१	८९५		८९५
	ख. अप्रविधिक	संख्या	१८७	८२.३८	२२७		२२७
	२. स्थायी तर्फ	संख्या	८०९	७२.१	११२२		११२१
	क. अधिकृत तह	संख्या	५६२	७२.६१	७७४		७७३
	ख. सहायक तह	संख्या	२४७	७०.९८	३४८		३४८
	३. अस्थायी तर्फ	संख्या					
	क. अधिकृत तह	संख्या					
	ख. सहायक तह	संख्या					
	४. ज्यालादारी तर्फ	संख्या	४८९		५०२		५९०
	क. अधिकृत तह	संख्या					
	ख. सहायक तह	संख्या	४८९		५०२		५९०
	५. करार तर्फ	संख्या	४२	१००	३८		
	क. अधिकृत तह	संख्या	१५	१००	२१		
	ख. सहायक तह	संख्या	२७	१००	१७		
	६. कामदार	संख्या					
	क. स्थायी	संख्या					
	ख. अस्थायी	संख्या					
	ग. ज्यालादारी/ करार	संख्या					
	७. संचालक समितिको अध्यक्ष लगायत सदस्य	संख्या	६		७		७
	<u>वित्तीय लक्ष्य प्रगति विवरण</u>						
१	कुल संचालन आय	रु	३९४७९९३३५५.५५		५२१८१९५२६०.७२		

## नेपाल नागरिक उड्डयन प्राधिकरण

### वित्तीय तथा भौतिक लक्ष्य प्रगति विवरण

क्र. सं.	विवरण	एकाइ	आ. व. २०७७/०७८		आ. व. २०७८/०७९		आ. व. २०७९/०८०
			वास्तविक	लक्ष्य प्राप्ति प्रतिशत	लक्ष्य	प्रगति अनुमान	लक्ष्य
२	कुल संचालन लागत	रु	५३०४३२८६५४.७३		५५९८४०९५७०.४२		
३	संचालन नाफा/ नोक्सान	रु	३३५५७९४३५२.२२		४४३५४६५९७१.६१		
४	अन्य आय	रु	२२८४७८७०५५.५८		४५६९५७४११.१२		
५	खुद नाफा/ नोक्सान (आयकर र. बोनस व्यवस्था पछि)	रु	७४२४९७३७०.६५		५७५५७३२६.०६		
६	प्रशासकीय खर्च	रु	५३०४३२८६५४.७३		५५९८४०९५७०.४२		
७	हास कटौती	रु	२४१३८३७८३४.७२		२४१८८६९६६८.४१		
८	अपलेखन खर्च	रु					
९	व्याज खर्च	रु					
१०	व्यवस्था बापतको खर्च	रु					
११	असामान्य खर्च	रु					
१२	कुल स्थीर खर्च	रु	७९३३५६४४२७.२४		५०३१८३३६.९६		
१३	खुद स्थीर सम्पत्ती	रु	१८५५५०८७६१५८.६६		१८३१८२३२४८२७.२१		
१४	निर्माणाधीन सम्पत्ति	रु	३०२०५३३३३२.९७		३९५७१५२३७८८.७		
१५	लगानी	रु					
१६	चालु सम्पत्ति	रु	१७८४२४७८३७३.०२				
१७	चालु दायित्व	रु	७०८६१९५३१९				
१८	चालु पुँजी	रु	१०७५६२८३०५४.०२				
१९	अपलेखन बाँकी खर्च	रु					
२०	संचय घाटा	रु					
२१	खुद पुँजी लगानी	रु					
२२	नेट बर्ष	रु	२०४४७५४८३३०२		२०७४६६५७१६०१.२२		
२३	शेयर पुँजी	रु	५७४१९८३५०५२.२५		६०३५३३६६०२५.४१		
२४	पुँजीगत अनुदान	रु	५५६२७३४१९.३८		५५६२७३४१९.३८		
२५	संचय मुनाफा	रु	१६६०२८२३३५.२७		१६६६०३९९६६१.३३		
२६	साधारण जगेडा	रु					
२७	शेयर होल्डर कोष	रु	७४०२२६७७३८७.५२		७७०१३७६५६८६.७४		
२८	दीर्घकालीन ऋण	रु	२१६६८३५७४३०.५५		३८७५०६५८३१५.५१		
२९	अल्पकालीन ऋण	रु	५००६४९०३३.३५				
३०	भुक्तान अबधि नाधेको ऋणको किस्ता	रु					
३१	अन्तिम आसामी बाँकी	रु	६८९७८७९२२.८७				
	<b>वित्तीय सूचकाङ्क</b>						
१	विक्रीको प्रतिफल	प्रतिशत	११.९१				
२	ओभर अल सञ्चालन नाफा	प्रतिशत					
३	इन्विन्टीको प्रतिफल	प्रतिशत	०.७७				

## नेपाल नागरिक उड्डयन प्राधिकरण

### वित्तीय तथा भौतिक लक्ष्य प्रगति विवरण

क्र. सं.	विवरण	एकाइ	आ. व. २०७७/०७८		आ. व. २०७८/०७९		आ. व. २०७९/०८०
			वास्तविक	लक्ष्य प्राप्ति प्रतिशत	लक्ष्य	प्रगति अनुमान	लक्ष्य
४	संचालन खर्च/ कुल संचालन आय	प्रतिशत	१३४.३६				
५	डेन्ट इन्वीटी	अनुपात	०.३				
६	डेन्ट कभरेज रेसियो	अनुपात					
७	चालू सम्पत्ति/ चालू दायित्व	अनुपात	२.५२				
८	तरलता (Quick Ratio)	अनुपात	२.५१				
९	स्थिर सम्पत्ति टर्नओभर	अनुपात	०.०३				
१०	मौज्दात टर्नओभर	अनुपात					
११	आसामी टर्नओभर	अनुपात	०.१७				
१२	औसत आसामी असूली	दिन	६२				
१३	कर्मचारी उत्पादकत्व (कुल संचालन आयमा)	रु	१७५८२३५.४१				
१४	प्रशासकीय सिरोभर	प्रतिशत	७३.२१				
१५	कामदार उत्पादकत्व (कुल उत्पादनमा)						
१६	सीट फ्याक्टर	प्रतिशत					
१७	लोड फ्याक्टर	प्रतिशत					
१८	पार बिन्दु (BOP)						
	१. परिमाणमा						
	२. मूल्यमा	रु					
	<u>अनुदान, ऋण तथा दायित्व</u>						
१	अनुदान प्राप्त						
	१. नेपाल सरकारबाट	रु					
	२. अन्तर्राष्ट्रिय संस्थाबाट	रु					
२	ऋण						
	१. नेपाल सरकारतर्फ						
	क. प्राप्त ऋण रकम	रु	४५८६९७७९९.१२				
	ख. चुक्ता गरेको ऋण रकम	रु	८६०७८३५६४.५				
	२. बैंक तथा वित्तीय संस्था तर्फ						
	क. प्राप्त ऋण रकम	रु					
	ख. चुक्ता गरेको ऋण रकम	रु					
	३. अन्तर्राष्ट्रिय संस्थातर्फ						
	क. प्राप्त ऋण रकम	रु					
	ख. चुक्ता ऋण रकम	रु					
	४. अन्यतर्फ						
	क. प्राप्त रकम	रु					
	ख. चुक्ता गरेको रकम	रु					



## नेपाल नागरिक उड्डयन प्राधिकरण

### वित्तीय तथा भौतिक लक्ष्य प्रगति विवरण

क्र. सं.	विवरण	एकाइ	आ. व. २०७७/०७८		आ. व. २०७८/०७९		आ. व. २०७९/०८०
			वास्तविक	लक्ष्य प्राप्ति प्रतिशत	लक्ष्य	प्रगति अनुमान	लक्ष्य
३	ऋण तथा दायित्व बाँकी रकम						
	१. नेपाल सरकारलाई	रु	२५४६५२५८०८४.५३				
	२. बैंक तथा वित्तीय संस्थालाई	रु					
	३. अन्तर्राष्ट्रिय संस्थालाई	रु					
	४. अन्यलाई	रु					
४	नेपाल सरकारलाई बुझाएको						
	१. सौँचा	रु	८६०७८३५६४.५				
	२. व्याज	रु	१८५९१०८१०.१५				
	३. रोयल्टी	रु					
	४. लाभोस	रु					
	५. आयकर	रु	२०४२७००७६५.०१		४००००००००		
	६. मूल्य अभिवृद्धि कर (VAT)	रु					
	७. अन्तःशुल्क	रु					
	८. अन्य	रु					
५	नेपाल सरकारलाई बुझाउन बाँकी						
	१. सौँचा	रु	२२१६९००६४६३.९				
	२. व्याज	रु	३२९६२५१६२०.६३				
	३. रोयल्टी	रु					
	४. लाभोस	रु					
	५. आयकर	रु					
	६. मूल्य अभिवृद्धि कर (VAT)	रु					
	७. अन्तःशुल्क	रु					
	८. अन्य	रु	५७०३८३७१.८९				
६	शेयर स्वामित्व						
	१. नेपाल सरकार	रु	५७४१९८३५०५२.२५				
	२. संस्थान	रु					
	३. निजी क्षेत्र	रु					
७	बिबिध						
	१. विदेशी मुद्रा	अ. डलर					
	क. आयातमा खर्च भएको परिवर्त्य विदेशी मुद्रा	डलर लाख					
	ख. निर्यातबाट आर्जित परिवर्त्य विदेशी मुद्रा	डलर लाख					
८	कोष व्यवस्था नभएका र संभावित (Contingent) दायित्व				ईकाई		आ. व. २०७७/०७८
	१. कोषमा व्यवस्था नभएको दायित्व:						

## नेपाल नागरिक उड्डयन प्राधिकरण

### वित्तीय तथा भौतिक लक्ष्य प्रगति विवरण

क्र. सं.	विवरण	एकाइ	आ. व. २०७७/०७८		आ. व. २०७८/०७९		आ. व. २०७९/०८०
			वास्तविक	लक्ष्य प्राप्ति प्रतिशत	लक्ष्य	प्रगति अनुमान	लक्ष्य
	क. उपदान/ निवृत्तिभरण				रु		११५९५७१४५८
	ख. संचयकोष				रु		
	ग. संचित विदा				रु		२९०२२८५६९
	घ. शेयर बापत तिर्न बाकी				रु		
	ड. अन्य				रु		२२३९३२३५५.२५
	२. संभावित दायित्व (Contingent Liability)						
	क. मुद्दा मामिला				रु		८४३८५७५२५.२८
	ख. धन जमानी				रु		
	ग. अन्य दाबी				रु		
	<b>नगद प्रवाह विवरण</b>						
१	नेपाल सरकारबाट संस्थान तर्फ	रु	८८४३४७७९९.१२				
	१. शेयर लगानी	रु	४२५६५०००००				
	२. ऋण लगानी	रु	४५८६९७७९९.१२				
	३. अनुदान तथा अन्य	रु					
	क. बजेट मार्फत	रु					
	ख. विशेष कार्यका लागि	रु					
२	संस्थानबाट नेपाल सरकार तर्फ	रु	३०८९३९५१३९.६६				
	१. सार्वी फिर्ता	रु	८६०७८३५६४.५				
	२. व्याज भुक्तानी	रु	१८५९१०८१०.१५				
	३. शेयर विनिवेश	रु					
	४. लाभांश भुक्तानी	रु					
	५. कर राजस्व	रु					
	क. आयकर	रु	२०४२७००७६५.०१				
	ख. मूल्य अभिवृद्धि कर	रु					
	ग. अन्तः शुल्क	रु					
	घ. अन्य	रु					
	६. गैरकर राजस्व	रु					
	क. रोयल्टी	रु					
	ख. शुल्क	रु					
	ग. अन्य	रु					
३	सुद नगद प्रवाह स्थिति	रु	५७५४०८२८५१.४६				

## साझा यातायात

<p>१ ठेगाना: पुल्चोक, ललितपुर सम्पर्क नं: ०१-५५२४६७९, ५५५२६८६ फ्याक्स नं: इमेल: info@sajhayatayat.com.np</p>	<p>सम्पर्क कार्यालय: साझा यातायात, पुल्चोक, ललितपुर टेलिफोन नं: ०१-५५२४६७९, ५५५२६८६ फ्याक्स नं: इमेल: info@sajhayatayat.com.np वेबसाइट: www.sajhayatayat.com.np</p>
<p>२ स्थापना मिति: २०१८ संस्थापना सम्बन्धी कानून: सहकारी ऐन</p>	
<p>३ उद्देश्य: सार्वजनिक यातायात सञ्चालन</p>	
<p>४ पुँजी संरचना (रु. करोडमा) अधिकृत पुँजी: ५००                      जारी पुँजी: ३४७.३३                      चुक्ता पुँजी: ३४७.३३</p>	
<p>५ कारोबार सञ्चालन सम्बन्धी ऐन: सहकारी ऐन, २०७४</p>	
<p>६ सम्पर्क मन्त्रालय: भौतिक पूर्वाधार तथा यातयत मन्त्रालय</p>	
<p>७ वित्तीय अवस्था: (लखमा)</p> <p>(क) नाफा/ नोक्सान आ.व. ०७७/७८ को खुद नाफा/ नोक्सान रु. १४३७ आ.व. ०७७/७८ सम्मको संचित नाफा/ नोक्सान रु. १५५९</p> <p>(ख) खुद सम्पत्ति (Networth) रु. ३६२९३</p> <p>(ग) नेपाल सरकारलाई बुझाउनु पर्ने ऋणको साँवा व्याज: जम्मा साँवा रकम रु. व्याज रकम रु.</p> <p>(घ) बैङ्क तथा वित्तीय संस्थालाई बुझाउनु पर्ने ऋणको साँवा व्याज:                      भाखा नाघेको साँवा रकम रु.                      साँवा रकम रु. व्याज रकम रु.                      व्याज रकम रु.</p> <p>(ङ) संस्थाले गरेको लगानी: ऋण लगानी रकम रु. शेयर लगानी रकम रु. ५.३ अन्य लगानी रकम रु.</p> <p>(च) नेपाल सरकारलाई तिर्ने बाँकी लाभांश रकम रु.</p> <p>(छ) नेपाल सरकारलाई तिर्ने बाँकी राजस्व रकम रु. आयकर रु.                      रोयल्टी रु. अन्तः शुल्क रु.                      अन्य रु. मू.अ.कर रु.                      जम्मा रु.</p> <p>(ज) अन्तिम लेखापरीक्षण भएको आर्थिक वर्ष: २०७७/७८</p> <p>(झ) फछ्यौट गर्न बाँकी कुल बेरजु रकम रु.</p> <p>(ञ) आ.व. मा भएको बेरजु फछ्यौट रकम रु.</p> <p>(ट) कर्मचारी अवकास दायित्व: कोषको व्यवस्था गरिएको रकम रु. कोषको व्यवस्था नगरिएको रकम रु.</p>	
<p>८ कर्मचारी संख्या: स्थायी: ३                      अस्थायी:                      करार: १४                      अन्य: २५१                      जम्मा: २६८</p>	
<p>९ वर्तमानमा भइरहेका मुख्य कार्य तथा भविष्यको कार्ययोजनाको छोटकरी विवरण: १) उपत्यका बाहिर विभिन्न जिल्ला जिल्लामा लामो बस सेवा विस्तार गर्ने । २) राष्ट्रिय ध्वजावाहकको रूपमा विभिन्न मित्र राष्ट्रका विभिन्न शहरहरूमा मैनत्रि बस संचालन गर्ने । ३) साझा साउथएसिया सेन्टर साझा यातायात परिसरमा निर्माण गर्ने । ४) काठमाडौं उपत्यका भित्र विद्युतिय बस सञ्चालन गर्ने ५) उपत्यका बाहिर समेत विद्युतिय बस सञ्चालन गर्ने</p>	

## नेपाल रेल्वे कम्पनी लि.

<b>१</b>	<b>ठेगाना: जनकपुर</b> सम्पर्क नं: ०४१५२०२११, ५२०१५७ फ्याक्स नं: इमेल:	सम्पर्क कार्यालय: नेपाल रेल्वे कम्पनी लि., जनकपुर टेलिफोन नं: ०४१५२०२११, ५२०१५७ फ्याक्स नं: इमेल: वेबसाइट:
<b>२</b>	<b>स्थापना मिति: २०६१।०२।१८</b> <b>संस्थापना सम्बन्धी कानून: कम्पनी ऐन</b>	
<b>३</b>	<b>उद्देश्य:</b> रेल्वे सेवाको विकास गरी विस्तार गर्न सम्भाव्यता लगायत आवश्यक अध्ययन गर्ने गराउने, रेल्वे सँग सम्बन्धित सम्भाव्य आयोजनाहरू कार्यान्वयन गर्ने, नेपालका विभिन्न सम्भाव्य स्थानमा रेल्वे सेवाको विकास एवं विस्तार गरी आम जनतालाई यातायात तथा सामान ढुवानी सेवा उपलब्ध गराउने।	
<b>४</b>	<b>पूँजी संरचना(रु. करोडमा)</b> अधिकृत पूँजी: १५०                      जारी पूँजी: ७५                      चुक्ता पूँजी: ६०	
<b>५</b>	<b>कारोबार संचालन सम्बन्धी ऐन: कम्पनी ऐन, २०६३</b>	
<b>६</b>	<b>सम्पर्क मन्त्रालय: भौतिक पूर्वाधार तथा यातयात मन्त्रालय</b>	
<b>७</b>	<b>वित्तीय अवस्था: (लाखमा)</b> (क) नाफा/ नोक्सान आ.व. २०७७/७८ को खुद नाफा/ नोक्सान रु. १६४ आ.व. २०७७/७८ सम्मको संचित नाफा/ नोक्सान रु. -२७१४ (ख) खुद सम्पत्ति (Networth) रु. -११५२ (ग) नेपाल सरकारलाई बुझाउनु पर्ने ऋणको सौँचा व्याज: जम्मा सौँचा रकम रु. ४०६९ व्याज रकम रु. (घ) बैंक तथा वित्तीय संस्थालाई बुझाउनु पर्ने ऋणको सौँचा व्याज: सौँचा रकम रु. व्याज रकम रु. (ङ) संस्थाले गरेको लगानी: ऋण लगानी रकम रु. शेयर लगानी रकम रु. अन्य लगानी रकम रु. (च) नेपाल सरकारलाई तिन बौकी लाभांश रकम रु. (छ) नेपाल सरकारलाई तिन बौकी राजस्व रकम रु. आयकर रु. १५,५७ अन्तः शुल्क रु. मू.अ.कर रु. (ज) अन्तिम लेखापरीक्षण भएको आर्थिक वर्ष: २०७६/७७ (झ) फछ्यौट गर्न बौकी कुल बेरजु रकम रु. (ञ) आ.व. मा भएको बेरजु फछ्यौट रकम रु. (ट) कर्मचारी अवकास दायित्व: कोषको व्यवस्था गरिएको रकम रु. कोषको व्यवस्था नगरिएको रकम रु. ७१	
<b>८</b>	<b>कर्मचारी संख्या:</b> स्थायी: १०                      अस्थायी:                      करार: १                      अन्य: ७०                      जम्मा: ८०	
<b>९</b>	<b>वर्तमानमा बडरहेका मुख्य कार्य तथा भविष्यको कार्ययोजनाको छोटकरी विवरण:</b> जयनगर—जनकपुर न्यारोगेजमा सञ्चालित रेल्वेलाई भारत सरकारको सहयोग र रेल विभागको समन्वयमा ब्रोडगेजमा परिणत गरि बर्दibas सम्म विस्तार गर्ने कार्य अन्तर्गत हाल जयनगर—जनकपुर—कुर्था खण्डको निर्माण कार्य सम्पन्न भई उक्त खण्डमा रेल सेवा संचालनमा आइसकेको छ ।	

## विशाल बजार कम्पनी लिमिटेड

<p><b>१</b> ठेगाना: <b>शुक्रपथ, काठमाडौं</b> सम्पर्क नं: ०१-५३३४२१८५, ०१-५३२२४२३ फ्याक्स नं: इमेल: info@bishalbazar.com.np</p>	<p>सम्पर्क कार्यालय: विशाल बजार कम्पनी लिमिटेड, शुक्रपथ, काठमाडौं टेलिफोन नं: ०१-५३३४२१८५, ०१-५३२२४२३ फ्याक्स नं: इमेल: info@bishalbazar.com.np वेबसाइट: https://bishalbazar.com.np</p>
<p><b>२</b> स्थापना मिति: २०२६/०४/२७ संस्थापना सम्बन्धी कानून: कम्पनी ऐन, २०६३</p>	
<p><b>३</b> उद्देश्य: नेपाल कानूनको अधिनमा रही घर, पसल/कवल, जमिन आदि भाडामा लिने, दिने लगायत फ्याक्ट्री, भवन, बंगला, गोदाम, टहरा, कार्यालय, पसल, ग्यारेज, बर्कशप आदीको कारोबार गर्ने र ग्राहकवर्गलाई विभिन्न सुविधा दिई आधुनिक कम्प्लेक्सको रूपमा विकास गर्ने रहेको छ।</p>	
<p><b>४</b> पुँजी संरचना: (रु. करोडमा) अधिकृत पुँजी: ४०१                      जारी पुँजी: ४०१                      चुक्ता पुँजी: ४०१</p>	
<p><b>५</b> कारोबार संचालन सम्बन्धी ऐन: कम्पनी ऐन, २०६३</p>	
<p><b>६</b> सम्पर्क मन्त्रालय: उद्योग, बणिज्य तथा आपूर्ति मन्त्रालय</p>	
<p><b>७</b> वित्तीय अवस्था: (लाखमा)</p> <p>(क) नाफा/ नोक्सान आ.व. २०७७/०७८ को खुद नाफा/ नोक्सान रु. १२८९.२२ आ.व. २०७७/०७८ सम्मको संचित नाफा/ नोक्सान रु. ८५९०.२०</p> <p>(ख) खुद सम्पत्ति (Networth) रु. ८६९१.६२</p> <p>(ग) नेपाल सरकारलाई बुझाउनु पर्ने ऋणको साँवा व्याज: जम्मा साँवा रकम रु. व्याज रकम रु.</p> <p>(घ) बैंक तथा वित्तीय संस्थालाई बुझाउनु पर्ने ऋणको साँवा व्याज: साँवा रकम रु. व्याज रकम रु.</p> <p>(ङ) संस्थाले गरेको लगानी: ऋण लगानी रकम रु. शेयर लगानी रकम रु. अन्य लगानी रकम रु.</p> <p>(च) नेपाल सरकारलाई तिन बौकी लाभोश रकम रु. (छ) नेपाल सरकारलाई तिन बौकी राजस्व रकम रु. आयकर रु. ८८२                      रोयल्टी रु. अन्तः शुल्क रु.                      अन्य रु. मू.अ.कर रु.                      जम्मा रु. ८८२</p> <p>(ज) अन्तिम लेखापरीक्षण भएको आर्थिक वर्ष: २०७४/७५ (झ) फछ्यौट गर्न बौकी कुल बेरजु रकम रु. (ञ) आ.व. मा भएको बेरजु फछ्यौट रकम रु. (ट) कर्मचारी अवकास दायित्व: कोषको व्यवस्था गरिएको रकम रु. ५९६.०७ कोषको व्यवस्था नगरिएको रकम रु.</p>	
<p><b>८</b> कर्मचारी संख्या: स्थायी: २१                      अस्थायी:                      करार: १९                      अन्य: १                      जम्मा: ४१</p>	
<p><b>९</b> वर्तमानमा बझरहेका मुख्य कार्य तथा भविष्यको कार्ययोजनाको छोटकरी विवरण: घर तथा पसल कोटाहरु भाडामा दिने, ग्राहकवर्गलाई विभिन्न सुविधा दिई बजारलाई आधुनिक कम्प्लेक्सको रूपमा विकास गर्ने ।</p>	

## नेपाल पूर्वाधार निर्माण कम्पनी लिमिटेड

<p>१ ठेगाना: शान्तिनगर ३१, काठमाडौं सम्पर्क नं: ०१-५९०९९१४/५९०९९१३ फ्याक्स नं: इमेल: info@npncl.gov.np</p>	<p>सम्पर्क कार्यालय: नेपाल पूर्वाधार निर्माण कम्पनी लिमिटेड, शान्तिनगर ३१, काठमाडौं टेलिफोन नं: ०१-५९०९९१४/५९०९९१३ फ्याक्स नं: इमेल: info@npncl.gov.np वेबसाइट: www.npncl.gov.np</p>
<p>२ स्थापना मिति: २०७६/०३/२५ संस्थापना सम्बन्धी कानून:</p>	
<p>३ उद्देश्य: To carry out all the work related to engineering consultancy and construction in all fields.</p>	
<p>४ पुँजी संरचना (रु. करोडमा) अधिकृत पुँजी: १०००                      जारी पुँजी: ५००                      चुक्ता पुँजी: २५</p>	
<p>५ कारोबार संचालन सम्बन्धी ऐन: कम्पनी ऐन, २०६३</p>	
<p>६ सम्पर्क मन्त्रालय: भौतिक पूर्वाधार तथा यातयत मन्त्रालय</p>	
<p>७ वित्तीय अवस्था: (लखमा)</p> <p>(क) नाफा/ नोक्सान आ.व. २०७७/७८ को खुद नाफा/ नोक्सान रु. ०.०३ आ.व. २०७७/७८ सम्मको संचित नाफा/ नोक्सान रु. ०.०३</p> <p>(ख) खुद सम्पत्ति (Networth) रु. २४३६.८७</p> <p>(ग) नेपाल सरकारलाई बुझाउनु पर्ने ऋणको साँवा व्याज: जम्मा साँवा रकम रु. व्याज रकम रु.</p> <p>(घ) बैङ्क तथा वित्तीय संस्थालाई बुझाउनु पर्ने ऋणको साँवा व्याज:                      भाखा नाथेको साँवा रकम रु.                      साँवा रकम रु. व्याज रकम रु.                      व्याज रकम रु.</p> <p>(ङ) संस्थाले गरेको लगानी: ऋण लगानी रकम रु. शेयर लगानी रकम रु. अन्य लगानी रकम रु.</p> <p>(च) नेपाल सरकारलाई तिर्ने बाँकी लाभांश रकम रु.</p> <p>(छ) नेपाल सरकारलाई तिर्ने बाँकी राजस्व रकम रु. आयकर रु.                      रोयल्टी रु. अन्तः शुल्क रु.                      अन्य रु. मू.अ.कर रु.                      जम्मा रु.</p> <p>(ज) अन्तिम लेखापरीक्षण भएको आर्थिक वर्ष: २०७७/७८</p> <p>(झ) फछ्यौट गर्न बाँकी कुल बेरजु रकम रु.</p> <p>(ञ) आ.व. मा भएको बेरजु फछ्यौट रकम रु.</p> <p>(ट) कर्मचारी अवकास दायित्व: कोषको व्यवस्था गरिएको रकम रु. कोषको व्यवस्था नगरिएको रकम रु.</p>	
<p>८ कर्मचारी संख्या: स्थायी:                      अस्थायी:                      करार: ३                      अन्य: २                      जम्मा: ५</p>	
<p>९ वर्तमानमा भइरहेका मुख्य कार्य तथा भविष्यको कार्ययोजनाको छोटकरी विवरण: अरनिको राजमार्ग अन्तर्गत बाढी पहिरोका कारण क्षतिग्रस्त भएका सडक खण्डहरूको Geotechnical Investigation and solution study सम्बन्धी कार्य यस कम्पनीलाई उपलब्ध गराइदिनुहुन भनि सडक विभाग संग समन्वय गरिएको र उक्त प्रकृया अगाडि बढाउन सडक विभाग बाट पत्र प्राप्त भएको छ। कम लागतका आवासिय भवनहरूको निर्माण, सामग्री परीक्षण प्रयोगशाला स्थापना र टोस फोहोर व्यवस्थापन सम्बन्धी अध्ययन अनुसन्धान तथा डि.पि.आर तयार गर्ने सम्बन्धी कार्य प्रकृयामा रहेको छ।</p>	

## ६.४ सामाजिक क्षेत्र





## सांस्कृतिक संस्थान

<p>१ ठेगाना: <b>जमल, काठमाडौं</b>  सम्पर्क नं: ०१-४२२२२३२,४२२१७०५  फ्याक्स नं: ०१-४२२४७६०  इमेल: info@sanskritiksansthan.org.np, gcprem37@gmail.com</p>	<p>सम्पर्क कार्यालय: सांस्कृतिक संस्थान, जमल, काठमाडौं  टेलिफोन नं: ०१-४२२२२३२,४२२१७०५  फ्याक्स नं: ०१-४२२४७६०  इमेल: info@sanskritiksansthan.org.np, gcprem37@gmail.com  वेबसाइट: http://sanskritiksansthan.org.np</p>
<p>२ <b>स्थापना मिति:</b> २०२१/०३/०५  <b>संस्थापना सम्बन्धी कानून: सभार संस्थान ऐन</b></p>	
<p>३ <b>उद्देश्य:</b>  सांस्कृतिक नवजागरण गराई सांस्कृतिक कार्यक्रम प्रस्तुत गरी सर्वसाधारणलाई मनोरञ्जन उपलब्ध गराउनु ।</p>	
<p>४ <b>पूँजी संचयन(रु. करोडमा)</b>  अधिकृत पूँजी: १.३                      जारी पूँजी: १.३                      चुक्ता पूँजी: १.३</p>	
<p>५ <b>कारोबार संचालन सम्बन्धी ऐन: सभार संस्थान ऐन, २०२८</b></p>	
<p>६ <b>सम्पर्क मन्त्रालय: सांस्कृतिक, पर्यटन तथा नागरिक उड्डयन मन्त्रालय</b></p>	
<p>७ <b>वित्तीय अवस्था: (लाखमा)</b>  (क) नाफा/ नोक्सान  आ.व. २०७७/७८ को खुद नाफा/ नोक्सान रु. (२४१)  आ.व. २०७७/७८ सम्मको संचित नाफा/ नोक्सान रु. (२२४८)  (ख) खुद सम्पत्ति (Networth) रु. (२३०८)  (ग) नेपाल सरकारलाई बुझाउनु पर्ने ऋणको साँवा व्याज:  जम्मा  साँवा रकम रु. २३७५  व्याज रकम रु. ९५  (घ) बैङ्क तथा वित्तीय संस्थालाई बुझाउनु पर्ने ऋणको साँवा व्याज:  साँवा रकम रु.  व्याज रकम रु.  (ङ) संस्थाले गरेको लगानी:  ऋण लगानी रकम रु.  शेयर लगानी रकम रु.  अन्य लगानी रकम रु.  (च) नेपाल सरकारलाई तिर्ने बाँकी लाभोश रकम रु.  (छ) नेपाल सरकारलाई तिर्ने बाँकी राजस्व रकम रु.  आयकर रु.  अन्तः शुल्क रु.  मू.अ.कर रु.  (ज) अन्तिम लेखापरीक्षण भएको अर्थिक वर्ष: २०७७/७८  (झ) फछ्यौट गर्न बाँकी कुल बेरजु रकम रु.  (ञ) आ.व. मा भएको बेरजु फछ्यौट रकम रु.  (ट) कर्मचारी अवकास दायित्व:  कोषको व्यवस्था गरिएको रकम रु.  कोषको व्यवस्था नगरिएको रकम रु. ८१२३</p>	
<p>८ <b>कर्मचारी संख्या:</b>  स्थायी: २९      अस्थायी: १५      करार:      अन्य:      जम्मा: ४४</p>	
<p>९ <b>वर्तमानमा भइरहेका मुख्य मुख्य कार्य तथा भविष्यका कार्ययोजनाका छोटकरी विवरण:</b></p>	

## सांस्कृतिक संस्थान

### वित्तीय तथा भौतिक लक्ष्य प्रगति विवरण

क्र. सं.	विवरण	एकाइ	आ. व. २०७७/०७८		आ. व. २०७८/०७९		आ. व. २०७९/०८०
			वास्तविक	लक्ष्य प्राप्ति प्रतिशत	लक्ष्य	प्रगति अनुमान	लक्ष्य
	कुल उत्पादन क्षमता						
१	उत्पादन (कार्यक्रम)						
	१. विविध सांस्कृतिक कार्यक्रम						
	२. लोक गायन कार्यक्रम						
	३. नाटक एक चिहान						
	४. मुना मदन प्रदर्शनी						
	५. दुइबटा एकांकी						
	क. सांस्कृतिक महोत्सव	संख्या					
	ख. शास्त्रिय संगीत उत्सव	संख्या					
	ग. क्षेत्रीय लोक नृत्य प्रतियोगिता	संख्या					
	घ. नाटक महोत्सव	संख्या					
	ङ. अन्तर्राष्ट्रिय संगीत उत्सव	संख्या					
	च. कलाकार प्रशिक्षण	संख्या					
	छ. नेपाली सांस्कृति प्रकाशन	संख्या					
	ज. भक्ति संगीत कार्यक्रम	संख्या					
	झ. लोक दोहोरी कार्यक्रम	संख्या					
	ञ. लोपोन्मुख बहुमूल्य श्रव्य तथा दृष्यसामग्रीको संरक्षण	संख्या					
	ट. गायन प्रतियोगिता	संख्या					
	ठ. सांस्कृतिक कार्यशाला	संख्या					
	ड. मौलिक नेपाली लोक सांस्कृतिको अनुसन्धान तथा संरक्षण	संख्या					
२	विक्री						
	१. कार्यक्रम	रु	१५६०६२३	८०			
	२. टिकट विक्री	रु					
	३. हल भाडा	रु	१३०५४०५.३५	२०			
	४. विविध	रु	२०७०००	२०			
३	जिन्सी मौज्दात (अन्तिम)						
४	कर्मचारी / कामदार						
	१. कर्मचारी (कार्यरत)	संख्या	४४				
	क. प्राविधिक	संख्या					
	ख. अप्राविधिक	संख्या					
	२. स्थायीतर्फ	संख्या					
	क. अधिकृत तह	संख्या	१५				
	ख. सहायक तह	संख्या	१४				
	३. अस्थायी तर्फ	संख्या	१५				
	क. अधिकृत तह	संख्या					
	ख. सहायक तह	संख्या					
	४. ज्यालादारी तर्फ	संख्या					

## सांस्कृतिक संस्थान

### वित्तीय तथा भौतिक लक्ष्य प्रगति विवरण

क्र. सं.	विवरण	एकाइ	आ. व. २०७७/०७८		आ. व. २०७८/०७९		आ. व. २०७९/०८०
			वास्तविक	लक्ष्य प्राप्ति प्रतिशत	लक्ष्य	प्रगति अनुमान	लक्ष्य
	क. अधिकृत तह	संख्या					
	ख. सहायक तह	संख्या					
	५. करार तर्फ	संख्या					
	क. अधिकृत तह	संख्या					
	ख. सहायक तह	संख्या					
	६. कामदार	संख्या					
	क. स्थायी	संख्या					
	ख. अस्थायी	संख्या					
	ग. ज्यालादारी/ करार	संख्या					
	७. संचालक समिति	संख्या	५				
५	डिंडार विक्रिता	रु					
	<b>वित्तीय लक्ष्य प्रगति विवरण</b>						
१	कुल संचालन आय	रु	३७९८३०२७.६१				
२	कुल संचालन लागत	रु	४३५६१०९६.९				
३	संचालन नाफा/ नोक्सान	रु	-२४१३६५३०.६३				
४	अन्य आय	रु					
५	खुद नाफा/ नोक्सान (आयकर र वोनस व्यवस्था पछि)	रु	-२४१३६५३०.६३				
६	प्रशासकीय खर्च	रु					
७	हास कट्टी	रु	९०५७२११.३४				
८	अपलेखन खर्च	रु					
९	च्यज खर्च	रु	९५०१२५०				
१०	व्यवस्था बापतको खर्च	रु					
११	कुल स्थायी खर्च	रु					
१२	खुद स्थायी सम्पत्ती	रु	१४७६१७२७१.१३				
१३	निर्माणाधीन सम्पत्ति	रु					
१४	लगानी	रु					
१५	चालु सम्पत्ति	रु	३०५९४११७०.१५				
१६	चालु दायित्व	रु	३२२७६०९४.४				
१७	चालु पुँजी	रु					
१८	अपलेखन बाँकी खर्च	रु					
१९	संचित घाटा	रु	-२४४८६४३२.०२				
२०	खुद पुँजी लगानी	रु	१५८३००००				
२१	नेट बर्थ	रु	-२३०८०००००				
२२	शेयर पुँजी	रु	१३२०८९२३				
२३	पुँजीगत अनुदान	रु					
२४	संचित नाफा	रु					
२५	साधारण जमेडा	रु	८१९०००				

## सांस्कृतिक संस्थान

### वित्तीय तथा भौतिक लक्ष्य प्रगति विवरण

क्र. सं.	विवरण	एकाइ	आ. व. २०७७/०७८		आ. व. २०७८/०७९		आ. व. २०७९/०८०
			वास्तविक	लक्ष्य प्राप्ति प्रतिशत	लक्ष्य	प्रगति अनुमान	लक्ष्य
२६	शेयर होल्डर कोष	रु					
२७	दीर्घकालीन ऋण	रु	२३७५३१२५०				
२८	अल्पकालीन ऋण	प्रतिशत					
२९	भुक्तान अबधि नाघेको ऋणको किस्ता	प्रतिशत					
३०	अन्तिम आसामी बांकी	प्रतिशत					
	वित्तीय सूचकाङ्क						
१	त्रिकीको प्रतिफल	प्रतिशत					
२	ओभर अल सञ्चालन नाफा	प्रतिशत					
३	इक्विटीको प्रतिफल	प्रतिशत					
४	संचालन खर्च/ कुल संचालन आय	प्रतिशत					
५	डेन्ट इक्विटी	अनुपात					
६	डेन्ट कभरेज रेसियो	अनुपात					
७	चालू सम्पत्ति/ चालू दायित्व	अनुपात					
८	तरलता (Quick Ratio)	अनुपात					
९	स्थिर सम्पत्ति टर्नओभर	अनुपात					
१०	मौज्दात टर्नओभर	अनुपात					
११	आसामी टर्नओभर	अनुपात					
१२	औसत आसामी असूली	दिन					
१३	कर्मचारी उत्पादकत्व (कुल संचालन आयमा)	रु					
१४	प्रशासकीय सिरोभर	प्रतिशत					
१५	कामदार उत्पादकत्व (कुल उत्पादनमा)						
१६	पार विन्दु (BOP)						
	१. परिमाणमा						
	२. मूल्यमा	रु					
	अनुदान, ऋण तथा दायित्व						
१	अनुदान प्राप्त						
	१. नेपाल सरकारबाट	रु	१८०००००				
	२. बैदेशिक दाताबाट	रु					
२	ऋण						
	१. नेपाल सरकारतर्फ		२३७५३१२५०				
	क. प्राप्त ऋण रकम	रु					
	ख. चुक्ता गरेको ऋण रकम	रु					
	२. बैंक तथा वित्तीय संस्थातर्फ						
	क. प्राप्त ऋण रकम	रु					
	ख. चुक्ता गरेको ऋण रकम	रु					
	३. बैदेशिक दातातर्फ						
	क. प्राप्त ऋण रकम	रु					

## सांस्कृतिक संस्थान

### वित्तीय तथा भौतिक लक्ष्य प्रगति विवरण

क्र. सं.	विवरण	एकाइ	आ. व. २०७७/०७८		आ. व. २०७८/०७९		आ. व. २०७९/०८०
			वास्तविक	लक्ष्य प्राप्ति प्रतिशत	लक्ष्य	प्रगति अनुमान	लक्ष्य
	ख. चुक्ता गरेको ऋण रकम	रु					
	४. अन्यतर्फ						
	क. प्राप्त ऋण रकम	रु					
	ख. चुक्ता गरेको ऋण रकम	रु					
३	ऋण तथा दायित्व बाँकी रकम						
	१. नेपाल सरकारलाई	रु					
	२. बैंक तथा वित्तीय संस्थालाई	रु					
	३. वैदेशिक दातालाई	रु					
	४. अन्यलाई	रु					
४	नेपाल सरकारलाई बुझाएको						
	१. सौबा	रु					
	२. व्याज	रु					
	३. रोयल्टी	रु					
	४. लाभांश	रु					
	५. आयकर	रु					
	६. मूल्य अभिवृद्धि कर	रु					
	७. अन्तः शुल्क	रु					
	८. अन्य	रु					
५	नेपाल सरकारलाई बुझाउन बाँकी						
	१. सौबा	रु	२३७५३१२५०				
	२. व्याज	रु	१२६११०५९८.८१				
	३. रोयल्टी	रु					
	४. लाभांश	रु					
	५. आयकर	रु					
	६. मूल्य अभिवृद्धि कर	रु					
	७. अन्तः शुल्क	रु					
	८. अन्य	रु					
६	शेयर स्वामित्व						
	१. नेपाल सरकार	रु	१३२०८९२३				
	२. संस्थान	रु					
	३. निजी क्षेत्र	रु					
७	विविध						
	१. विदेशी मुद्रा	अ. डलर					
	क. आयातमा खर्च भएको परिवर्त्य विदेशी मुद्रा	अ. डलर					
	ख. निर्यातबाट आर्जित परिवर्त्य विदेशी मुद्रा	अ. डलर					
८	कोष व्यवस्था नभएका र संभावित (Contingent) दायित्व				ईकाई	आ. व. २०७७/०७८	
	१. कोषमा व्यवस्था नभएको दायित्व						

## सांस्कृतिक संस्थान

### वित्तीय तथा भौतिक लक्ष्य प्रगति विवरण

क्र. सं.	विवरण	एकाइ	आ. व. २०७७/०७८		आ. व. २०७८/०७९		आ. व. २०७९/०८०
			वास्तविक	लक्ष्य प्राप्ति प्रतिशत	लक्ष्य	प्रगति अनुमान	लक्ष्य
	क. उपदान/ निवृत्तिभरण				रु		८१२३१०८४५
	ख. संचय कोष				रु		४८०८९७४
	ग. संचित विद्य				रु		८३०५१५
	घ. शेयर वापत तिर्न बाँकी				रु		
	ड. अन्य				रु		२२९५५९.३४
	२. संभावित दायित्व				रु		
	क. मुद्दा मामिला				रु		
	ख. धन जमानी				रु		
	ग. अन्य दावी				रु		
	<b>नगद प्रवाह विवरण</b>						
१	नेपाल सरकारबाट संस्थान तर्फ	रु					
	१. शेयर लगानी	रु	१३२०८९२३				
	२. ऋण लगानी	रु	२३७५३१२५०				
	३. अनुदान तथा अन्य	रु					
	क. बजेट मार्फत	रु	१८०००००				
	ख. विशेष कार्यका लागि	रु					
२	संस्थानबाट नेपाल सरकार तर्फ	रु					
	१. सार्वी फिर्ता	रु					
	२. ब्याज भुक्तानी	रु					
	३. शेयर विनिवेस	रु					
	४. लाभग भुक्तानी	रु					
	५. कर राजस्व	रु					
	क. आयकर	रु					
	ख. मूल्य अभिवृद्धि कर	रु					
	ग. अन्तः शुल्क	रु					
	घ. अन्य	रु					
	६. गैरकर राजस्व	रु					
	क. रोयल्टी	रु					
	ख. शुल्क	रु					
	ग. अन्य	रु					
३	खुद नगद प्रवाह स्थिति	रु	-२२५२६२५०				



## गोरखापत्र संस्थान

### वित्तीय तथा भौतिक लक्ष्य प्रगति विवरण

क्र. सं.	विवरण	एकाइ	आ. व. २०७७/०७८		आ. व. २०७८/०७९		आ. व. २०७९/०८०
			वास्तविक	लक्ष्य प्राप्ति प्रतिशत	लक्ष्य	प्रगति अनुमान	लक्ष्य
	<u>कुल उत्पादन क्षमता</u>						
१	उत्पादन (सेवा/ वस्तु/ अन्य)						
	१. गोरखापत्र	हजार	५१०३		५८०४		६७८०
	२. राईजिग नेपाल	हजार	४९९५		६५३९		६६३३
	३. युवामञ्च	हजार	८२८		३५१५		५८५९
	४. मधुपर्क	हजार	७७५		२०९७		३४९६
	५. मुना	हजार	६९१		१०३३		१७२२
	६. अन्य	हजार					
२	खरीद						
	१. न्यूजप्रिन्ट	रु					
	२. मसी	रु					
	३. प्लेट	रु	६६००००				
	४. लेजर प्लेट फिल्म	रु					
	५. अन्य	रु	५००००				
३	विक्री						
	१. गोरखापत्र	हजार	२२४७९				
	२. राईजिग नेपाल	हजार	८९८				
	३. युवामञ्च	हजार	११०				
	४. मधुपर्क	हजार	१८७				
	५. मुना	हजार	११३				
	६. अन्य	हजार					
४	जिन्सी मौज्दात (अन्तिम)						
५	कर्मचारी / कामदार	प्रतिशत					
	१. कर्मचारी (कार्यरत)	संख्या	२९७				
	क. प्राविधिक	संख्या	९४				
	ख. अप्राविधिक	संख्या	२०३				
	२. स्थायी तर्फ		२९७				
	क. अधिकृत तह	संख्या	१२३				
	ख. सहायक तह	संख्या	१७४				
	३. अस्थायी तर्फ						
	क. अधिकृत तह	संख्या					
	ख. सहायक तह	संख्या					
	४. ज्यालादारी तर्फ						
	क. अधिकृत तह	संख्या					
	ख. सहायक तह	संख्या					
	५. करार तर्फ		१५९				



## गोरखापत्र संस्थान

### वित्तीय तथा भौतिक लक्ष्य प्रगति विवरण

क्र. सं.	विवरण	एकाइ	आ. व. २०७७/०७८		आ. व. २०७८/०७९		आ. व. २०७९/०८०
			वास्तविक	लक्ष्य प्राप्ति प्रतिशत	लक्ष्य	प्रगति अनुमान	लक्ष्य
	क. अधिकृत तह	संख्या	९				
	ख. सहायक तह	संख्या	१५०				
	६. कामदार						
	क. स्थायी	संख्या					
	ख. अस्थायी	संख्या					
	ग. ज्यालादारी/ करार	संख्या	३१				
	७. संचालक समिति	संख्या	५				
६	डिलर बिक्रेला	प्रतिशत					
	<u>वित्तीय लक्ष्य प्रगति विवरण</u>						
१	कुल संचालन आय	रु	५३९१००००		६७३८००००		७४११००००
२	कुल संचालन लागत	रु	२२०५००००		२३१५००००		२५४७००००
३	संचालन नाफा/ नोक्सान	रु	३१८५००००		४४२३००००		४८६४००००
४	अन्य आय	रु	८८००००		१०६००००		११६००००
५	खुद नाफा/ नोक्सान (आयकर र वोनस व्यवस्था पछि)	रु	-८०६००००		१०९१००००		१५००००००
६	प्रशासकीय खर्च	रु	३६३७००००		४००१००००		४४०१००००
७	हास कट्टी	रु	४०८००००		४२८००००		४५०००००
८	अपलेखन खर्च	रु					
९	ज्याज खर्च	रु	३३००००		३०००००		२७००००
१०	व्यवस्था बापतको खर्च	रु					
११	कुल स्थीर खर्च	रु					
१२	खुद स्थीर सम्पत्ती	रु	२७७८००००		३०५६००००		३३६९००००
१३	निर्माणाधीन सम्पत्ति	रु	१८९००००		२०८००००		२२९००००
१४	लगानी	रु					
१५	चालु सम्पत्ति	रु	७९१६००००		८७०८००००		९५७८००००
१६	चालु दायित्व	रु	९१७७००००		८६२६००००		८२८२००००
१७	चालु पुँजी	रु	-१२६१००००		८२००००		१२९६००००
१८	अपलेखन ब्रिकी खर्च	रु					
१९	संचीत घाटा	रु					
२०	खुद पुँजी लगानी	रु	१५१८००००		३३४६००००		४८९४००००
२१	नेट वर्थ	रु	८९८००००		१३४३००००		१४३४००००
२२	शेयर पुँजी	रु	११५००००		११५००००		११५००००
२३	पुँजीगत अनुदान	रु	१०७९००००		११३३००००		११९०००००
२४	संचित नाफा	रु	-५३५००००		६९००००		१०३००००
२५	साधारण जगेडा	रु	१३१७००००		१३३८००००		१३५८००००
२६	शेयर होल्डर कोष	रु	४१४००००		१३४३००००		१४३४००००
२७	दीर्घकालीन ऋण	रु	६२०००००		६२०००००		६२०००००

## गोरखापत्र संस्थान

### वित्तीय तथा भौतिक लक्ष्य प्रगति विवरण

क्र. सं.	विवरण	एकाइ	आ. व. २०७७/०७८		आ. व. २०७८/०७९		आ. व. २०७९/०८०
			वास्तविक	लक्ष्य प्राप्ति प्रतिशत	लक्ष्य	प्रगति अनुमान	लक्ष्य
२८	अल्पकालीन ऋण	रु					
२९	भुक्तान अबधि नाघेको ऋणको किस्ता	रु					
३०	अन्तिम आसामी बाँकी	रु	२९७९००००		२६८१००००		२४९३००००
	<u>वित्तीय सूचकाङ्क</u>						
१	विक्रीको प्रतिफल	प्रतिशत	५९		६६		६६
२	ओभर अल सञ्चालन नाफा	प्रतिशत	-४७		३३		३१
३	इन्विटीको प्रतिफल	प्रतिशत	-१९५		८१		१०५
४	सञ्चालन खर्च/कुल सञ्चालन आय	प्रतिशत	४१		३४		३४
५	डेन्ट इन्व्हीटी	अनुपात	१				
६	डेन्ट कभरेज रेसियो	अनुपात	२		३		३
७	चालू सम्पत्ति/चालू दायित्व	अनुपात	१		१		१
८	तरलता (Quick Ratio)	अनुपात	१		१		१
९	स्थिर सम्पत्ति टर्नओभर	अनुपात	२		२		२
१०	मौज्दात टर्नओभर	अनुपात	४		४		४
११	आसामी टर्नओभर	अनुपात	२		३		३
१२	औसत आसामी असूली	दिन	२६५		२३९		२१५
१३	प्रशासकीय सिरोभार	प्रतिशत					
१४	कर्मचारी उत्पादकत्व (कुल सञ्चालन आयमा)	रु					
१५	कामदार उत्पादकत्व (कुल उत्पादनमा)	रु					
१६	पार बिन्दु (BOP)						
	१. परिमाणमा	संख्या					
	२. मूल्यमा	रु लाख					
	<u>अनुदान, ऋण तथा दायित्व</u>						
१	अनुदान प्राप्त						
	१. नेपाल सरकारबाट	रु	४८०००००				
	२. वैदेशिक दाताबाट	रु					
२	ऋण						
	१. नेपाल सरकारतर्फ						
	क. प्राप्त ऋण रकम	रु	६२०००००		६२०००००		६२०००००
	ख. चुक्ता गरेको ऋण रकम	रु	८०००००				
	२. वैदेशिक तथा वित्तीय संस्थातर्फ						
	क. प्राप्त ऋण रकम	रु					
	ख. चुक्ता गरेको ऋण रकम	रु					
	३. वैदेशिक दातातर्फ						
	क. प्राप्त ऋण रकम	रु					
	ख. चुक्ता ऋण रकम	रु					

## गोरखापत्र संस्थान

### वित्तीय तथा भौतिक लक्ष्य प्रगति विवरण

क्र. सं.	विवरण	एकाइ	आ. व. २०७७/०७८		आ. व. २०७८/०७९		आ. व. २०७९/०८०
			वास्तविक	लक्ष्य प्राप्ति प्रतिशत	लक्ष्य	प्रगति अनुमान	लक्ष्य
	४. अन्यतर्फ						
	क. प्राप्त ऋण रकम	रु					
	ख. चुक्ता ऋण रकम	रु					
३	ऋण तथा दायित्व बाँकी रकम						
	१. नेपाल सरकारलाई	रु	६२००००००		६२००००००		६२००००००
	२. बैंक तथा वित्तीय संस्थालाई	रु					
	३. वैदेशिक दातालाई	रु					
	४. अन्यलाई	रु					
४	नेपाल सरकारलाई बुझाएको						
	१. सौबा	रु					
	२. ब्याज	रु					
	३. रोयल्टी	रु					
	४. लाभांस	रु					
	५. आयकर	रु	८९०००००		२७३०००००		३७५०००००
	६. मूल्य अभिवृद्धि कर (VAT)	रु	७०९०००००		८७६०००००		९६३०००००
	७. अन्तः शुल्क	रु					
	८. अन्य	रु					
५	नेपाल सरकारलाई लुसाउन बाँकी						
	१. सौबा	रु	६२००००००		६२००००००		६२००००००
	२. ब्याज	रु	५३०००००				
	३. रोयल्टी	रु					
	४. लाभांस	रु					
	५. आयकर	रु	८०००००				
	६. मूल्य अभिवृद्धि कर (VAT)	रु	४५०००००				
	७. अन्तः शुल्क	रु					
	८. अन्य	रु					
६	शेयर स्वामित्व						
	१. नेपाल सरकार	रु	९९५०००००		९९५०००००		९९५०००००
	२. संस्थान	रु					
	३. निजी क्षेत्र	रु					
७	त्रिविध						
	१. विदेशी मुद्रा	अ. डलर					
	क. आयातमा खर्च भएको परिवर्त्य विदेशी मुद्रा	डलर लाख					
	ख. निर्यातबाट आर्जित परिवर्त्य विदेशी मुद्रा	डलर लाख					
८	कोष व्यवस्था नभएका र संभावित (Contingent) दायित्व				ईकाई	आ. व. २०७७/०७८	
	१. कोष व्यवस्था नभएको दायित्व:						

## गोरखापत्र संस्थान

### वित्तीय तथा भौतिक लक्ष्य प्रगति विवरण

क्र. सं.	विवरण	एकाइ	आ. व. २०७७/०७८		आ. व. २०७८/०७९		आ. व. २०७९/०८०
			वास्तविक	लक्ष्य प्राप्ति प्रतिशत	लक्ष्य	प्रगति अनुमान	लक्ष्य
	क. उपदान/ निवृत्तिभरण				रु		१२००००००
	ख. संचयकोष				रु		१६७०००
	ग. संचित विदा				रु		
	घ. शेयर बापत तिर्न बाकि				रु		
	ङ. अन्य				रु		
	२. संभावित दायित्व (Contingent Liability )						
	क. सुद्धा मामिला				रु		
	ख. धन जमानी				रु		
	ग. अन्य				रु		
	<u>नागद प्रवाह विवरण</u>						
१	नेपाल सरकारबाट संस्थान तर्फ						
	१. शेयर लगानी	रु	११५०००००				
	२. ऋण लगानी	रु	६२००००००				
	३. अनुदान तथा अन्य	रु					
	क. बजेट मार्फत	रु					
	ख. विशेष कार्यका लागि	रु					
२	संस्थानबाट नेपाल सरकार तर्फ						
	१. सार्वी फिर्ता	रु	८००००००				
	२. ब्याज भुक्तानी	रु					
	३. शेयर विनिवेश	रु					
	४. लामांश भुक्तानी	रु					
	५. कर राजस्व	रु					
	क. आयकर	रु	८९०००००				
	ख. मूल्य अभिवृद्धि कर	रु	७०९०००००				
	ग. अन्तः शुल्क	रु					
	घ. अन्य	रु					
	६. गैरकर राजस्व	रु					
	क. रोयल्टी	रु					
	ख. शुल्क	रु					
	ग. अन्य	रु					
३	खुद नागद प्रवाह स्थिति						

## जनक शिक्षा सामग्री केन्द्र लिमिटेड

<p>१ ठेगाना: सानोढिमी, भक्तपुर सम्पर्क नं: ०१-६६३०७८७, ६६६०९८५ फ्याक्स नं: ०१-६६३०७८८ इमेल: info@janakedu.org.np</p>	<p>सम्पर्क कार्यालय: जनक शिक्षा सामग्री केन्द्र लिमिटेड, सानोढिमी, भक्तपुर टेलिफोन नं: ०१-६६३०७८७, ६६६०९८५ फ्याक्स नं: ०१-६६३०७८८ इमेल: info@janakedu.org.np वेबसाइट: http://www.janakedu.com.np</p>
<p>२ स्थापना मिति: २०३५।०६।०८ संस्थापना सम्बन्धी कानून: कम्पनी ऐन</p>	
<p>३ उद्देश्य: पुस्तकहरू र शिक्षा सामग्रीहरू सिर्जना गर्न र विद्यार्थीहरूलाई उचित मूल्यमा उपलब्ध गराउने।</p>	
<p>४ पुँजी स्रोतना: (रु. करोडमा) अधिकृत पुँजी: ५० जारी पुँजी: ४५.६३ चुक्ता पुँजी: ४५.६३</p>	
<p>५ कारोवर संचालन सम्बन्धी ऐन: कम्पनी ऐन, २०६३</p>	
<p>६ सम्पर्क मन्त्रालय: शिक्षा, विज्ञान तथा प्रविधि मन्त्रालय</p>	
<p>७ वित्तीय अवस्था: (लाभमा)</p> <p>(क) नाफा/नोक्सान आ.व. २०७७/७८ को खुद नाफा/नोक्सान रु. ७५१ आ.व. २०७७/७८ सम्मको संचित नाफा/नोक्सान रु. -१५३३१</p> <p>(ख) खुद सम्पत्ति (Networth) रु. ४२००३</p> <p>(ग) नेपाल सरकारलाई बुझाउनु पर्ने ऋणको साँवा व्याज: जम्मा साँवा रकम रु. १३९०० व्याज रकम रु. ६९५</p> <p>(घ) बैङ्क तथा वित्तीय संस्थालाई बुझाउनु पर्ने ऋणको साँवा व्याज: भाखा नाघेको साँवा रकम रु. २३८२ साँवा रकम रु. व्याज रकम रु. व्याज रकम रु.</p> <p>(ङ) संस्थाले गरेको लगानी: ऋण लगानी रकम रु. शेयर लगानी रकम रु. १ अन्य लगानी रकम रु.</p> <p>(च) नेपाल सरकारलाई तिर्न बाँकी लाभांश रकम रु.</p> <p>(छ) नेपाल सरकारलाई तिर्न बाँकी राजस्व रकम रु. आयकर रु. रोयल्टी रु. अन्तः शुल्क रु. अन्य रु. मू.अ.कर रु. जम्मा रु.</p> <p>(ज) अन्तिम लेखापरीक्षण भएको आर्थिक वर्ष: २०७६/७७</p> <p>(झ) फछ्यौट गर्न बाँकी कुल बेरुजु रकम रु.</p> <p>(ञ) आ.व. मा भएको बेरुजु फछ्यौट रकम रु.</p> <p>(ट) कर्मचारी अवकास दायित्व: कोषको व्यवस्था गरिएको रकम रु. कोषको व्यवस्था नगरिएको रकम रु. ८३२७</p>	
<p>८ कर्मचारी संख्या: स्थायी: ३५७ अस्थायी: करार: ११६ अन्य: १६ जम्मा: ४८९</p>	
<p>९ वर्तमानमा बढेहेका मुख्य कार्य तथा बलिव्यको कार्योजनाको छोटकरी विवरण: सरकारी पाठ्यपुस्तक र सुरक्षण छपाइ कार्य।</p>	

## जनक शिक्षा सामग्री केन्द्र लिमिटेड

### वित्तीय तथा भौतिक लक्ष्य प्रगति विवरण

क्र. सं.	विवरण	एकाइ	आ. व. २०७७/०७८		आ. व. २०७८/०७९		आ. व. २०७९/०८०
			वास्तविक	लक्ष्य प्रतिशत	लक्ष्य	प्रगति अनुमान	लक्ष्य
	कुल उत्पादन क्षमता						
१	उत्पादन(सेवा/ वस्तु/ अन्य)						
	१. पाठ्यपुस्तक संख्या	लाख	१६५३४१५३	८६.८४	२२५०००००		२४७५००००
	२. अभ्यास पुस्तिका (रकममा)	रु	१४९९१४२	९९	१६४९०५६.२		१८१३९६१.८२
	३. अन्य उत्पादन (रकममा)	रु	२०५५०००००	९९	४५०००००००		४५०००००००
२	खरीद						
	१. कागज	मै. टन	७१५२.४४	८९.४	९५११		१०४६२.१
	२. मसी, केमिकल्स, पार्ट्स	रु	४६६३५२२३	९२	५००००००		५५००००००
	३. अन्य कच्चा पदार्थ	रु	१३१८०५०५	९०	२००००००		२२००००००
३	विक्री						
	१. पाठ्यपुस्तक संख्या	रु लाख	१७२०३५२९	८७	२२००००००		२४२०००००
	२. अभ्यास पुस्तिका (रकममा)	रु	१५३६०५१		१६८९६५६.१		१८५८६२१.७१
	३. अन्य विक्री (रकममा)	रु	२०५५०००००	९९	४५०००००००		४५०००००००
४	जिन्सी मौज्जात (अन्तिम)	रु	५६५२९५०५४		७२१३२५०००		८४५३२३०००
५	कर्मचारी / कामदार						
	१. कर्मचारी (कार्यरत)	संख्या	४८९	१००	५०५		४९५
	क. प्राविधिक	संख्या	१०२	१००	९४		११०
	ख. अप्राविधिक	संख्या	३८७	१००	४११		३८५
	२. स्थायी तर्फ	संख्या	३५७	१००	३३४		३५०
	क. अधिकृत तह	संख्या	४५	१००	४१		५०
	ख. सहायक तह	संख्या	३१२	१००	२९३		३००
	३. अस्थायी तर्फ	संख्या					
	क. अधिकृत तह	संख्या					
	ख. सहायक तह	संख्या					
	४. ज्यालादारी तर्फ	संख्या	१६		१२		१५
	क. अधिकृत तह	संख्या					
	ख. सहायक तह	संख्या					
	५. करार तर्फ	संख्या	११६		१५९		१३०
	क. अधिकृत तह	संख्या					
	ख. सहायक तह	संख्या					
	६. कामदार	संख्या					
	क. स्थायी	संख्या					
	ख. अस्थायी	संख्या					
	ग. ज्यालादारी/ करार	संख्या					
	७. संचालक समिति	संख्या	५		५		५
६	डिलर विक्रेता	संख्या					
	वित्तीय लक्ष्य प्रगति विवरण						

## जनक शिक्षा सामग्री केन्द्र लिमिटेड

वित्तीय तथा भौतिक लक्ष्य प्रगति विवरण

क्र. सं.	विवरण	एकाइ	आ. व. २०७७/०७८		आ. व. २०७८/०७९		आ. व. २०७९/०८०
			वास्तविक	लक्ष्य प्राप्ति प्रतिशत	लक्ष्य	प्रगति अनुमान	लक्ष्य
१	कुल संचालन आय	रु	१६१०८६८५७८	९९	१७७१९५५४३५.८		१८७८२७२७६१.९५
२	कुल संचालन लागत	रु	१५८१९६११७८		१७४०१५७२९५.८		१८४४५६६७३३.५५
३	संचालन नाफा/ नोक्सान	रु	१९१२४४०८२		२१०३६८५९०.२		२२२९९०५९९.६१
४	अन्य आय	रु	१४४५२९८३		१५८९८२८१.३		१६८५२१७८.१८
५	खुद नाफा/ नोक्सान (आयकर र बोनस व्यवस्था पछि)	रु	७५१२९३१५		८२६४२२४६.५		८७६००७८१.२९
६	प्रशासकीय खर्च	रु	५८९५९५५९		६४८५५५१४.९		६८७४६८४५.७९
७	हास कटौती	रु	२३६४४२८६	५९.५	२६००८७१४.६		२७५६९२३७.४८
८	अपलेखन खर्च	रु	१५५६१४	५९.५	१७११७५.४		१८१४४५.९२
९	च्याज खर्च	रु	१४७८८३६९९	८२.१६	१६२६७२०६८.९		१७२४३२३९३.०३
१०	व्यवस्था बापतको खर्च	रु	११४८१९७५		१२६३०१७२.५		१३३८७९८२.८५
११	कुल स्थीर खर्च	रु	१३४६४३०२३	२७.६१	१४८१०७३२५.३		१५६९९३७६५.८२
१२	खुद स्थीर सम्पत्ती	रु	७७७३२५३५३६		७८५००००००		८०५००००००
१३	निर्माणाधीन सम्पत्ति	रु	५९०९६३१				
१४	लगानी		१०००००		१०००००		१०००००
१५	चालु सम्पत्ति	रु	८२४७२५४५१		९०७१९७९९६.१		९६१६२९८७५.८७
१६	चालु दायित्व	रु	७५१५३५६७४		८२६६८२४१.४		८७६२९०५५.८८
१७	चालु पुँजी	रु	७३१८९७७७		८०५०८७५.७		८५३३९२७९.९८
१८	अपलेखन बाँकी खर्च	रु					
१९	संचित घाटा	रु	१५३३१६४१३९		१४५०५२१८९२.५		१३६२९२११११.२१
२०	खुद पुँजी लगानी	रु	७८५०८३६३७१				
२१	नेट बर्ध	रु	४२००३८९०५१				
२२	शेयर पुँजी	रु	४५६३८०६२५		४५६३८०६२५		४५६३८०६२५
२३	पुँजीगत अनुदान	रु					
२४	संचित मुनाफा	रु					
२५	साधारण जगेडा	रु	५२७७१७२५६६		५२७७१७२५६६		५२७७१७२५६६
२६	शेयर होल्डर कोष	रु	४१९७४२९३६७		४६१७१७२३०३.७		४८९४२०२६४१.९२
२७	दीर्घकालीन ऋण	रु	१३९००००००		१३९००००००		१३९००००००
२८	अल्पकालीन ऋण	रु	२३८२४३३९१		४०००००००		३५००००००
२९	भुक्तान अबधि नाघेको ऋणको किस्ता	रु					
३०	अन्तिम आसामी बाँकी	रु	१०८२७९१६२		११९१०७७८.२		१२६२५३५०.८९
	<u>वित्तीय सूचकाङ्क</u>						
१	विक्रीको प्रतिफल	प्रतिशत	४.०७		४.०२		४
२	शेयर अल संचालन नाफा	प्रतिशत					
३	इन्विन्टीको प्रतिफल	प्रतिशत					
४	संचालन खर्च/ कुल संचालन आय	प्रतिशत					
५	डिब्ट इक्वीटी	अनुपात	०.३३		०.३		०.२८
६	डिब्ट कभरेज रेशियो	अनुपात					

## जनक शिक्षा सामग्री केन्द्र लिमिटेड

### वित्तीय तथा भौतिक लक्ष्य प्रगति विवरण

क्र. सं.	विवरण	एकाइ	आ. व. २०७७/०७८		आ. व. २०७८/०७९		आ. व. २०७९/०८०
			वास्तविक	लक्ष्य प्रतिशत	लक्ष्य	प्रगति अनुमान	लक्ष्य
७	बालू सम्पत्ति/ बालू दायित्व	अनुपात	१.१		१.१		१.१
८	तरलता (Quick Ratio)	अनुपात	०.२		०.२८		०.३३
९	स्थिर सम्पत्ति टर्नओभर	अनुपात					
१०	मौज्दात टर्नओभर	अनुपात					
११	आसामी टर्नओभर	अनुपात	१६.३८		१६.५७		१६.६६
१२	औसत आसामी असूली	दिन					
१३	कर्मचारी उत्पादकत्व (कुल संचालन आयमा)	रु					
१४	प्रशासकीय सिलोभार	प्रतिशत					
१५	कामदार उत्पादकत्व (कुल उत्पादनमा)						
१६	भार विन्दु (BOP)						
	१. परिमाणमा						
	२. मूल्यमा	रु	१५८१९६११७८		१७४०१५७२९५.८		१८४४५६६७३३.५५
	अनुदान, ऋण तथा दायित्व						
१	अनुदान प्राप्त						
	१. नेपाल सरकारबाट	रु					
	२. वैदेशिक दाताबाट	रु					
२	ऋण						
	१. नेपाल सरकारतर्फ						
	क. प्राप्त ऋण रकम	रु					
	ख. चुक्ता गरेको ऋण रकम	रु					
	२. वैङ्क तथा वित्तीय संस्था तर्फ						
	क. प्राप्त ऋण रकम	रु					
	ख. चुक्ता गरेको ऋण रकम	रु					
	३. वैदेशिक दातातर्फ						
	क. प्राप्त ऋण रकम	रु					
	ख. चुक्ता ऋण रकम	रु					
	४. अन्यतर्फ						
	क. प्राप्त ऋण रकम	रु					
	ख. चुक्ता ऋण रकम	रु					
३	ऋण तथा दायित्व बाँकी रकम						
	१. नेपाल सरकारलाई	रु	१३९००००००		१३९००००००		१३९००००००
	२. वैङ्क तथा वित्तीय संस्थालाई	रु	२३८२४३३९१		४०००००००		५५००००००
	३. वैदेशिक दातालाई	रु					
	४. अन्यलाई	रु					
४	नेपाल सरकारलाई बुझाएको						
	१. सीबा	रु					
	२. व्याज	रु					



## जनक शिक्षा सामग्री केन्द्र लिमिटेड

वित्तीय तथा भौतिक लक्ष्य प्रगति विवरण

क्र. सं.	विवरण	एकाइ	आ. व. २०७७/०७८		आ. व. २०७८/०७९		आ. व. २०७९/०८०
			वास्तविक	लक्ष्य प्राप्ति प्रतिशत	लक्ष्य	प्रगति अनुमान	लक्ष्य
	३. रोयल्टी	रु					
	४. लामांस	रु					
	५. आयकर	रु					
	६. मूल्य अभिवृद्धि कर (VAT)	रु	१४५६३०७		१६०१९३७.७		१६९८०५३.९६
	७. अन्तः शुल्क	रु					
	८. अन्य	रु	३१२१६३०		३४३३७९३		३६३९८२०.५८
५	नेपाल सरकारलाई बुझाउन बाँकी						
	१. सँबा	रु	१३९००००००		१३९००००००		१३९००००००
	२. ब्याज	रु	२३८६१३२०५		१६९११३२०५		
	३. रोयल्टी	रु					
	४. लामांस	रु					
	५. आयकर	रु					
	६. मूल्य अभिवृद्धि कर (VAT)	रु					
	७. अन्तः शुल्क	रु					
	८. अन्य	रु					
६	शेयर स्वामित्व						
	१. नेपाल सरकार	रु	४५६३८०६२५		४५६३८०६२५		४५६३८०६२५
	२. संस्थान	रु					
	३. निजी क्षेत्र	रु					
७	विविध						
	१. विदेशी मुद्रा	अ. डलर					
	क. आयातमा खर्च भएको परिवर्त्य विदेशी मुद्रा	डलर लाख					
	ख. निर्यातबाट आर्जित परिवर्त्य विदेशी मुद्रा	डलर लाख					
८	कोष व्यवस्था नभएका र संभावित (Contingent) दायित्व				ईकाई		आ. व. २०७७/०७८
	१. कोषमा व्यवस्था नभएको दायित्व:						
	क. उपदान/ निवृत्तिभरण				रु		७५०३१४५७७
	ख. संचयकोष				रु		
	ग. संचित विदा				रु		८२३८६९४३
	घ. शेयर बापत तिर्न बाँकी				रु		
	ड. अन्य				रु		
	२. संभावित दायित्व (Contingent Liability)						
	क. मुद्दा मामिला				रु		
	ख. धन जमानी				रु		
	ग. अन्य				रु		
	<u>नगद प्रवाह विवरण</u>						
१	नेपाल सरकारबाट संस्थान तर्फ	रु					
	१. शेयर लगानी	रु					

## जनक शिक्षा सामग्री केन्द्र लिमिटेड

वित्तीय तथा भौतिक लक्ष्य प्रगति विवरण

क्र. सं.	विवरण	एकाइ	आ. व. २०७७/०७८		आ. व. २०७८/०७९		आ. व. २०७९/०८०
			वास्तविक	लक्ष्य प्राप्ति प्रतिशत	लक्ष्य	प्रगति अनुमान	लक्ष्य
	२. ऋण लगानी	रु					
	३. अनुदान तथा अन्य	रु					
	क. बजेट मार्फत	रु					
	ख. विशेष कार्यका लागि	रु					
२	संस्थानबाट नेपाल सरकार तर्फ	रु	४५७७९३७				
	१. सार्वी फिर्ता	रु					
	२. व्याज मुक्तानी	रु					
	३. शेयर विनिवेश	रु					
	४. लाभांश मुक्तानी	रु					
	५. कर राजस्व	रु	१४५६३०७				
	क. आयकर	रु					
	ख. मूल्य अभिवृद्धि कर	रु	१४५६३०७				
	ग. अन्तः शुल्क	रु					
	घ. अन्य	रु					
	६. गैरकर राजस्व	रु	३१२१६३०				
	क. रोयल्टी	रु	३१२१६३०				
	ख. शुल्क	रु					
	ग. अन्य	रु					
३	खुद नगद प्रवाह स्थिति	रु					

## नेपाल टेलिभिजन

<p>१ ठेगाना: <b>सिंहदरवार, काठमाडौं</b> सम्पर्क नं: ०१-४२००३४८ फ्याक्स नं: ०१-४२००२१२ इमेल: nepaltv@wlink.com.np, dinesh_ntv@gmail.com</p>	<p>सम्पर्क कार्यालय: नेपाल टेलिभिजन, सिंहदरवार, काठमाडौं टेलिफोन नं: ०१-४२००३४८ फ्याक्स नं: ०१-४२००२१२ इमेल: nepaltv@wlink.com.np, dinesh_ntv@gmail.com वेबसाइट: <a href="https://www.ntv.org.np">https:// www.ntv.org.np</a></p>
<p>२ <b>स्थापना मिति:</b> २०४२।१०।१७ <b>संस्थापना सम्बन्धी कानून:</b> सञ्चार संस्थान ऐन</p>	
<p>३ <b>उद्देश्य:</b> अन्तर्राष्ट्रिय प्रविधिको विकास र समयको बढ्दो मागलाई दृष्टिगत गरी टेलिभिजन प्रसारण माध्यमद्वारा नेपालको संस्कृति सम्पदा, प्राकृतिक स्रोतको संरक्षण र राष्ट्रिय हितको विकास गर्नका लागि टेलिभिजन प्रसारणलाई सुचारु रूपले सञ्चालन र विस्तार गरी जनभावनामा राष्ट्रिय चेतनाको अभिवृद्धि गर्ने ।</p>	
<p>४ <b>पूँजी संरचना (रु. करोडमा)</b> अधिकृत पूँजी: १५०                      जारी पूँजी: ३४०                      चुक्ता पूँजी: ३४०</p>	
<p>५ <b>कारोबार संचालन सम्बन्धी ऐन:</b> सञ्चार संस्थान ऐन, २०२८</p>	
<p>६ <b>सम्पर्क मन्त्रालय:</b> सञ्चार तथा सूचना प्रविधि मन्त्रालय</p>	
<p>७ <b>वित्तीय अवस्था: (लाखमा)</b></p> <p>(क) नाफा/ नोक्सान आ.व. २०७७/७८ को खुद नाफा/ नोक्सान रु. -१३२८.३५ आ.व. २०७७/७८ सम्मको संचित नाफा/ नोक्सान रु. -१९२५८.६६</p> <p>(ख) खुद सम्पत्ति (Networth) रु. १४७५५</p> <p>(ग) नेपाल सरकारलाई बुझाउनु पर्ने ऋणको साँवा व्याज: जम्मा साँवा रकम रु. २३०० व्याज रकम रु. ६२.९०</p> <p>(घ) बैंक तथा वित्तीय संस्थालाई बुझाउनु पर्ने ऋणको साँवा व्याज: साँवा रकम रु. व्याज रकम रु. भाखा नाघेको साँवा रकम रु. व्याज रकम रु.</p> <p>(ङ) संस्थाले गरेको लगानी: ऋण लगानी रकम रु. २३०० शेयर लगानी रकम रु. १४७५५ अन्य लगानी रकम रु.</p> <p>(च) नेपाल सरकारलाई तिर्न बाँकी लाभांश रकम रु. (छ) नेपाल सरकारलाई तिर्न बाँकी राजस्व रकम रु. आयकर रु. ३८७.३९ अन्तः शुल्क रु. मू.अ.कर रु. ३३०.१८ रोयल्टी रु. अन्य रु. जम्मा रु.</p> <p>(ज) अन्तिम लेखापरीक्षण भएको आर्थिक वर्ष: २०७६/७७ (झ) फछ्यौट गर्न बाँकी कुल बेरजु रकम रु. (ञ) आ.व. मा भएको बेरजु फछ्यौट रकम रु. (ट) कर्मचारी अवकाश दायित्व: कोषको व्यवस्था गरिएको रकम रु. कोषको व्यवस्था नगरिएको रकम रु. ४८११</p>	
<p>८ <b>कर्मचारी संख्या:</b> स्थायी: २६६                      अस्थायी:                      करार: १०९                      अन्य:                      जम्मा: ३७५</p>	
<p>९ <b>वर्तमानमा बझरहेका मुख्य सुख्य कार्य तथा भविष्यको कार्ययोजनाको छोटकरी विवरण:</b> नेपाल टेलिभिजनका वर्तमान च्यानलहरू मध्ये अंग्रेजी भाषामा NTV World स्थापना गरी नेपाललाई अन्तर्राष्ट्रिय समुदाय र दर्शक समझ नेपालको प्राकृतिक, सांस्कृतिक, पर्यटकीय र राष्ट्रिय हितका विषयहरूलाई उजागर गरी देशको प्रतिष्ठा अभिवृद्धि गर्न NTV World अन्तर्राष्ट्रिय च्यानल संचालन गर्ने साथै आगामी आर्थिक वर्ष २०७९/८० सम्ममा प्रसारण विस्तार, आर्काइभ डिजिटलाईजेसन, DTH स्थापना र संचालन, HD OBVAN तथा लाईभ उपकरण , जनकपुर र पोखरामा च्यानल स्थापना, कोहलपुर र इटहरी च्यानलको सुदृढीकरण, व्यूरो सुदृढीकरण तथा थप व्यूरो स्थापना, Media Training Centre स्थापना, अत्याधुनिक स्टुडियो सहितको व्यापार भवन निर्माण गर्ने ।</p>	

## नेपाल टेलिभिजन

### वित्तीय तथा भौतिक लक्ष्य प्रगति विवरण

क्र. सं.	विवरण	एकाइ	आ. व. २०७७/०७८		आ. व. २०७८/०७९		आ. व. २०७९/०८०
			वास्तविक	लक्ष्य प्राप्ति प्रतिशत	लक्ष्य	प्रगति अनुमान	लक्ष्य
	<u>कुल उत्पादन क्षमता</u>						
१	पर्दर्शन समय	घण्टा	४३०७०				
	१. निर्धारित कार्यक्रम	घण्टा	३९३६				
	२. विज्ञापन कार्यक्रम	घण्टा	१०६०				
	३. प्रायोजन कार्यक्रम	घण्टा	३६१८				
	४. एन. टि. मि. प्लस.....	घण्टा	८६१४				
	५. न्यूज च्यानल	घण्टा	८६१४				
	६. कोहलपुर च्यानल	घण्टा	८६१४				
	७. इटहरी च्यानल	घण्टा	८६१४				
२	जिन्सी मौज्जात (अन्तिम)	रु	२६३६१९४६.१५				
३	कर्मचारी / कामदार						
	१. कर्मचारी (कार्यरत)	संख्या					
	क. प्राविधिक	संख्या	१९३				
	ख. अप्राविधिक	संख्या	७३				
	२. स्थायीतर्फ	संख्या	२६६				
	क. अधिकृत तह	संख्या	१४७				
	ख. सहायक तह	संख्या	११९				
	३. अस्थायी तर्फ	संख्या					
	क. अधिकृत तह	संख्या					
	ख. सहायक तह	संख्या					
	४. ज्यालादारी तर्फ	संख्या					
	क. अधिकृत तह	संख्या					
	ख. सहायक तह	संख्या					
	५. करार तर्फ	संख्या	१०९				
	क. अधिकृत तह	संख्या	५				
	ख. सहायक तह	संख्या	१०४				
	६. कामदार	संख्या					
	क. स्थायी	संख्या					
	ख. अस्थायी	संख्या					
	ग. ज्यालादारी/ करार	संख्या					
	७. संचालक समिति	संख्या	५				
४	डिलर विक्रेता	संख्या					
	<u>वित्तीय लक्ष्य प्रगति विवरण</u>						
१	कुल संचालन आय	रु	५१०१२६८३३.४				

## नेपाल टेलिभिजन

### वित्तीय तथा भौतिक लक्ष्य प्रगति विवरण

क्र. सं.	विवरण	एकाइ	आ. व. २०७७/०७८		आ. व. २०७८/०७९		आ. व. २०७९/०८०
			वास्तविक	लक्ष्य प्रतिशत	लक्ष्य	प्रगति अनुमान	लक्ष्य
२	कुल संचालन लागत	रु	६४२९६२०१२.६९				
३	संचालन नाफा/ नोक्सान	रु	-१३२८३५१७९.२९				
४	अन्य आय	रु	४१९२९२८१.७				
५	खुद नाफा/ नोक्सान (आयकर र बोनस व्यवस्था पछि)	रु	-१९०९३८३८५.३५				
६	प्रशासकीय खर्च	रु	४४७६५१२३२.०७				
७	हास कटौती	रु	१२९५४०८४९.७८				
८	अपलेखन खर्च	रु					
९	व्याज खर्च	रु					
१०	व्यवस्था बापतको खर्च	रु	५३१९७७५८९				
११	कुल स्थीर खर्च	रु	२६३९८६५४५३				
१२	खुद स्थीर सम्पत्ती	रु	८८२७२९३२९.६२				
१३	निर्माणाधीन सम्पत्ति	रु					
१४	लगानी	रु					
१५	चालु सम्पत्ति	रु	१४८८४६८९०६.८७				
१६	चालु दायित्व	रु	६६५७०४८६२.१७				
१७	चालु पुँजी	रु					
१८	अपलेखन बाँकी खर्च	रु					
१९	संचिय घाटा	रु					
२०	खुद पुँजी लगानी	रु					
२१	नेट बर्थ	रु	१४७५५३३६३३.३				
२२	शेयर पुँजी	रु	३४०११९८४४४				
२३	पुँजीगत अनुदान	रु	१६१०३५.९१				
२४	संचित मुनाफा	रु	-१९२५८६६१०५.१९				
२५	साधारण जगेडा	रु					
२६	शेयर होल्डर कोष	रु					
२७	दीर्घकालीन ऋण	रु					
२८	अल्पकालीन ऋण	रु					
२९	भुक्तान अवधि नाघेको ऋणको किस्ता	रु					
३०	अन्तिम आसामी बाँकी	रु					
	<b>वित्तीय सूचकाङ्क</b>						
१	बिक्रीको प्रतिफल	प्रतिशत	-०.२६				
२	ओभर अल सञ्चालन नाफा	प्रतिशत	-०.०९				
३	इक्विटीको प्रतिफल	प्रतिशत	-०.०४				
४	संचालन खर्च/ कुल संचालन आय	प्रतिशत	१.२६				

## नेपाल टेलिभिजन

### वित्तीय तथा भौतिक लक्ष्य प्रगति विवरण

क्र. सं.	विवरण	एकाइ	आ. व. २०७७/०७८		आ. व. २०७८/०७९		आ. व. २०७९/०८०
			वास्तविक	लक्ष्य प्राप्ति प्रतिशत	लक्ष्य	प्रगति अनुमान	लक्ष्य
५	डेन्ट इन्वन्ट्री	अनुपात	०.०७				
६	डेन्ट कभरेज रेसियो	अनुपात	२.६७				
७	चालू सम्पत्ति/ चालू दायित्व	अनुपात	२.२३				
८	तरलता (Quick Ratio)	अनुपात					
९	स्थिर सम्पत्ति टर्नओभर	अनुपात	१.७३				
१०	मौज्दात टर्नओभर	अनुपात					
११	आसामी टर्नओभर	अनुपात	१.४२				
१२	ओसत आसामी असूली	दिन					
१३	कर्मचारी उत्पादकत्व (कुल संचालन आयमा)	रु					
१४	प्रशासकीय सिरोभार	प्रतिशत					
१५	कामदार उत्पादकत्व (कुल उत्पादनमा)						
१६	पार बिन्दु (BOP)						
	१. परिमाणमा						
	२. मूल्यमा	रु					
	<u>अनुदान, ऋण तथा दायित्व</u>						
१	अनुदान प्राप्त						
	१. नेपाल सरकारबाट	रु					
	२. वैदेशिक दाताबाट	रु					
२	ऋण						
	१. नेपाल सरकारतर्फ						
	क. प्राप्त ऋण रकम	रु	२३०००००००				
	ख. चुक्ता गरेको ऋण रकम	रु					
	२. बैङ्क तथा वित्तीय संस्थातर्फ						
	क. प्राप्त ऋण रकम	रु					
	ख. चुक्ता गरेको ऋण रकम	रु					
	३. वैदेशिक दातातर्फ						
	क. प्राप्त ऋण रकम	रु					
	ख. चुक्ता गरेको ऋण रकम	रु					
	४. अन्यतर्फ						
	क. प्राप्त रकम	रु					
	ख. चुक्ता गरेको रकम	रु					
३	ऋण तथा दायित्व बाँकी रकम						
	१. नेपाल सरकारलाई	रु					
	२. बैङ्क तथा वित्तीय संस्थालाई	रु					

## नेपाल टेलिभिजन

### वित्तीय तथा भौतिक लक्ष्य प्रगति विवरण

क्र. सं.	विवरण	एकाइ	आ. व. २०७७/०७८		आ. व. २०७८/०७९		आ. व. २०७९/०८०
			वास्तविक	लक्ष्य प्राप्ति प्रतिशत	लक्ष्य	प्रगति अनुमान	लक्ष्य
	३. वैदेशिक दातालाई	रु					
	४. अन्यलाई	रु					
४	नेपाल सरकारलाई बुझाएको						
	१. सौँबा	रु					
	२. व्याज	रु					
	३. रोयल्टी	रु					
	४. लाभांश	रु					
	५. आयकर	रु					
	६. मूल्य अभिवृद्धि कर (VAT)	रु					
	७. अन्तः शुल्क	रु					
	८. अन्य	रु					
५	नेपाल सरकारलाई बुझाउन बाँकी						
	१. सौँबा	रु	२३०००००००				
	२. व्याज	रु	५९५८९०४.११				
	३. रोयल्टी	रु					
	४. लाभांश	रु					
	५. आयकर	रु					
	६. मूल्य अभिवृद्धि कर (VAT)	रु					
	७. अन्तः शुल्क	रु					
	८. अन्य	रु					
६	शेयर स्वामित्व						
	१. नेपाल सरकार	रु					
	२. संस्थान	रु					
	३. निजी क्षेत्र	रु					
७	विविध						
	१. विदेशी मुद्रा	अ. डलर					
	क. आयातमा खर्च भएको परिवर्त्य विदेशी मुद्रा	डलर लाख					
	ख. निर्यातबाट आर्जित परिवर्त्य विदेशी मुद्रा	डलर लाख					
८	कोष व्यवस्था नभएका र संभावित (Contingent) राशित्व				ईकाई	आ. व. २०७७/०७८	
	१. कोषमा व्यवस्था नभएको राशित्व:						१०००००००
	क. उपदान-निवृत्तिभरण			रु			३८९३२५०४२.०२
	ख. संचयकोष			रु			
	ग. संचित विदा			रु			१८००००००
	घ. शेयर वापत तिर्न बाँकी			रु			

## नेपाल टेलिभिजन

### वित्तीय तथा भौतिक लक्ष्य प्रगति विवरण

क्र. सं.	विवरण	एकाइ	आ. व. २०७७/०७८		आ. व. २०७८/०७९		आ. व. २०७९/०८०
			वास्तविक	लक्ष्य प्राप्ति प्रतिशत	लक्ष्य	प्रगति अनुमान	लक्ष्य
	ड. अन्य				रु		
	२. संभावित दायित्व (Contingent Liability)						
	क. सुझा मामिला				रु		
	ख. धन जमानी				रु		
	ग. अन्य				रु		
	<b>नगद प्रवाह विवरण</b>						
१	नेपाल सरकारबाट संस्थान तर्फ	घण्टा					
	१. शेयर लगानी	रु					
	२. ऋण लगानी	रु	२३०००००००				
	३. अनुदान तथा अन्य	रु	२९५०००००				
	क. बजेट मार्फत	रु					
	ख. विशेष कार्यका लागि	रु					
२	संस्थानबाट नेपाल सरकार तर्फ	रु					
	१. सावै फिर्ता	रु					
	२. व्याज भुक्तानी	रु					
	३. शेयर विनिवेस	रु					
	४. लाभांश भुक्तानी	रु					
	५. कर राजस्व	रु					
	क. आयकर	रु					
	ख. मूल्य अभिवृद्धि कर	रु	३३०१८७६३.९८				
	ग. अन्तः शुल्क	रु					
	घ. अन्य	रु					
	६. गैरकर राजस्व	रु					
	क. रोयल्टी	रु					
	ख. शुल्क	रु					
	ग. अन्य	रु					
३	खुद नगद प्रवाह स्थिति						



## राष्ट्रीय आवास कम्पनी लिमिटेड

<b>१</b> ठेगाना: बुद्धनगर,काठमाडौं सम्पर्क नं: ०१-४७८०५४५,४७८०५२१ फ्याक्स नं: ०१-४७८०५३२ इमेल: rastryaaaawascoldt@gmail.com	सम्पर्क कार्यालय: राष्ट्रिय आवास कम्पनी लिमिटेड, बुद्धनगर,काठमाडौं टेलिफोन नं: ०१-४७८०५४५,४७८०५२१ फ्याक्स नं: ०१-४७८०५३२ इमेल: rastryaaaawascoldt@gmail.com वेबसाइट: <a href="http://www.rac.org.np">http:// www.rac.org.np</a>
<b>२</b> स्थापना मिति: २०४६।११।०९ संस्थापना सम्बन्धी कानून: कम्पनी ऐन	
<b>३</b> उद्देश्य:	<p>त्रैवी प्रकोप पीडित असहाय र आश्रयविहिन परिवारका लागि सम्बन्धित निकायहरुबाट साधन लिई राज्यका विभिन्न भागहरुमा आवासको व्यवस्था गर्ने । (ख) योजनाबद्ध वस्ती विकास गर्ने । (ग) गरिबीको रेखामुनी रहेका, आफ्नो घडेरी नभएका परिवारहरुलाई वित्तीय साधन जुटाई व्यवस्था गर्ने । (घ) कुनै योजना सञ्चालन गर्दा (खानी, जलविद्युत, सडक निर्माण, कारखाना स्थापना आदि) बाट विस्थापित हुन जाने परिवारहरुलाई आयोजना सञ्चालन गर्ने निकायबाट आवश्यक रकम लिई पुनः स्थापनाको व्यवस्था मिलाउने ।</p>
<b>४</b> पुँजी संरचना:(रु. करोडमा)	अधिकृत पुँजी: २०                      जारी पुँजी: १०                      चुक्ता पुँजी: ५.२०
<b>५</b> कारोबार संचालन सम्बन्धी ऐन: कम्पनी ऐन, २०६३	
<b>६</b> सम्पर्क मन्त्रालय: शहरी विकास मन्त्रालय	
<b>७</b> वित्तीय अवस्था: (लाघमा)	
(क) नाफा/ नोक्सान	
आ.व. २०७७/७८ को खुद नाफा/ नोक्सान रु. ३०	
आ.व. २०७७/७८ सम्मको संचित नाफा/ नोक्सान रु. -४३३	
(ख) खुद सम्पति (Networth) रु. २४०२४	
(ग) नेपाल सरकारलाई बुझाउनु पर्ने ऋणको साँवा व्याज:	
जम्मा	
साँवा रकम रु.	
व्याज रकम रु.	
(घ) बैङ्क तथा वित्तीय संस्थालाई बुझाउनु पर्ने ऋणको साँवा व्याज:	भाखा नाधेको
साँवा रकम रु.	साँवा रकम रु.
व्याज रकम रु.	व्याज रकम रु.
(ङ) संस्थाले गरेको लगानी:	
ऋण लगानी रकम रु.	
शेयर लगानी रकम रु.	
अन्य लगानी रकम रु.	
(च) नेपाल सरकारलाई तिर्न बाँकी लाभांश रकम रु.	
(छ) नेपाल सरकारलाई तिर्न बाँकी राजस्व रकम रु.	
आयकर रु.	रोयल्टी रु.
अन्तः शुल्क रु.	अन्य रु.
मू.अ.कर रु.	जम्मा रु.
(ज) अन्तिम लेखापरीक्षण भएको आर्थिक वर्ष: २०७७/७८	
(झ) फछ्यौट गर्न बाँकी कुल बेरजु रकम रु.	
(ञ) आ.व. मा भएको बेरजु फछ्यौट रकम रु.	
(ट) कर्मचारी अवकास दायित्व:	
कोषको व्यवस्था गरिएको रकम रु. ९३	
कोषको व्यवस्था नगरिएको रकम रु.	
<b>८</b> कर्मचारी संख्या:	
स्थायी: १०      अस्थायी: ३१      करार: ४४      अन्य:      जम्मा: ८५	
<b>९</b> वर्तमानमा भइरहेका मुख्य कार्य तथा भविष्यको कार्ययोजनाको छोटकरी विवरण:	योजना कार्यालय झापा, योजना कार्यालय नवलपरासी, योजना कार्यालय बर्दिया, योजना कार्यालय कञ्चनपुर र श्रीखण्डपुरमा आवासीय तथा बजार विकासका कामहरु भईरहेको छ । कम्पनीको उद्देश्य र व्यावसायिक गुर्योजना अनुसार थप कार्यहरु गरिने ।

## राष्ट्रीय आवास कम्पनी लिमिटेड

### वित्तीय तथा भौतिक लक्ष्य प्रगति विवरण

क्र. सं.	विवरण	एकाइ	आ. व. २०७७/०७८		आ. व. २०७८/०७९		आ. व. २०७९/०८०
			वास्तविक	लक्ष्य प्राप्ति प्रतिशत	लक्ष्य	प्रगति अनुमान	लक्ष्य
	कुल उत्पादन क्षमता						
१	कार्य विवरण						
	१. जग्गाको व्यवस्था गर्ने	हेक्टर	५४	०.०९	५००	५	
	२. भौतिक योजना तर्जुमा	हेक्टर	२	३.८४	६०		
	३. घडेरी विन्दी विवरण	संख्या					
	४. जग्गा वितरण	परिवार संख्या	२१५	०.१३	४०००	३००	
	५. बाटो गर्भिलड् गर्ने	कि. मि.	१६००	३४.७८	४६००	२	
	६. पक्की नाला निर्माण	मिटर	१०००	१००			
	७. स्ल्याब कल्भर्ट निर्माण	संख्या					
	८. क्रस ड्रेन निर्माण	संख्या					
	९. ट्रयम पाइप कल्भर्ट	संख्या	१	०.५	१०		
	१०. बस यात्रु प्रतिशयालय निर्माण	संख्या					
	११. खोला नियन्त्रण	मिटर					
	१२. पिउने पानीको लागि इनार तथा हाते पम्प जडान	संख्या					
	१३. सार्वजनिक शौचालय निर्माण	संख्या					
	१४. कित्ता सभे र नापी	हेक्टर	५२	९.४	६००		
	१५. वृक्षारोपण	संख्या					
	१६. नयाँ प्लानिङ क्षेत्रको पहिचान एवं संभाव्यता अध्ययन	समय					
	१७. पार्क र खुल्ला क्षेत्र	स्थान	१	०.२५	३		
	१८. जग्गा खरिद	संख्या					
	१९. बजार विकास	स्थान	२७	०.०८	३१०		
	२०. विद्युतिकरण	स्थान					
	२१. सडक कालो पत्रे गर्ने	स्थान	१	०.२	४	२	
	२२. प्रबर्धन तथा वर्त चित्र निर्माण	कि. मि.				२	
	२३. खानेपानी योजना	समय					
	२४. सूचना प्रकाशन तथा विज्ञापन	स्थान	५००	१००			
	२५. श्रमता विकास तालिम	समय					
	२६. सूचना प्रकाशन तथा विज्ञापन	समय					
	२७. गोष्ठी	समय					
	२८. विश्व बसोबास दिवस	समय					
	२९. प्राकृतिक प्रकोप उदार	समय					
	३०. अन्य						
२	जिन्सी मौज्दात (अन्तिम)	रु लाख					
३	कर्मचारी / कामदार						
	१. कर्मचारी (कार्यरत)	संख्या	८५				
	क. प्राविधिक	संख्या	५				
	ख. अप्राविधिक	संख्या	७८				
	२. स्थायीतर्फ	संख्या	१०				

## राष्ट्रीय आवास कम्पनी लिमिटेड

### वित्तीय तथा भौतिक लक्ष्य प्रगति विवरण

क्र. सं.	विवरण	एकाइ	आ. व. २०७७/०७८		आ. व. २०७८/०७९		आ. व. २०७९/०८०
			वास्तविक	लक्ष्य प्राप्ति प्रतिशत	लक्ष्य	प्रगति अनुमान	लक्ष्य
	क. अधिकृत तह	संख्या	२				
	ख. सहायक तह	संख्या	८				
	३. अस्थायी तर्फ	संख्या	३१				
	क. अधिकृत तह	संख्या					
	ख. सहायक तह	संख्या	३१				
	४. ज्यालादारी तर्फ	संख्या					
	क. अधिकृत तह	संख्या					
	ख. सहायक तह	संख्या					
	५. करार तर्फ	संख्या	४४				
	क. अधिकृत तह	संख्या	१०				
	ख. सहायक तह	संख्या	३४				
	६. कामदार	संख्या					
	क. कामदार	संख्या					
	ख. अस्थायी	संख्या					
	ग. ज्यालादारी/ करार	संख्या					
	७. संचालक समिति	संख्या	७				
४	डिलर विक्रेता	संख्या					
	<u>वित्तीय लक्ष्य प्रगति विवरण</u>						
१	कुल संचालन आय	रु	१५०३९२९९४				
२	कुल संचालन लागत	रु	१३४०९०४८३				
३	संचालन नाफा/ नोक्सान	रु	१९२६४५३५				
४	अन्य आय	रु	२९२१७५४				
५	खुद नाफा/ नोक्सान (आयकर र बोनस व्यवस्था पछि)	रु	३०४५४१८				
६	प्रशासकीय खर्च	रु	५९७०२८६५				
७	हास कट्टी	रु	२४८७००८				
८	अपलेखन खर्च	रु					
९	व्याज खर्च	रु					
१०	व्यवस्था बापतको खर्च	रु					
११	कुल स्थीर खर्च	रु	६२१८९८७३				
१२	खुद स्थीर सम्पत्ती	रु	२०४४३९६९२				
१३	निर्माणाधीन सम्पत्ति	रु					
१४	लगानी	रु	८३५५२७७				
१५	चासु सम्पत्ति	रु	२२९५३६७२७६				
१६	चासु दायित्व	रु	१०७१८६५०७				
१७	चासु पुँजी	रु	२१८८१८०७६९				
१८	अपलेखन ढोकी खर्च	रु					
१९	संचित धाटा	रु	४३३३४६०४				
२०	खुद पुँजी लगानी						

## राष्ट्रिय आवास कम्पनी लिमिटेड

### वित्तीय तथा भौतिक लक्ष्य प्रगति विवरण

क्र. सं.	विवरण	एकाइ	आ. व. २०७७/०७८		आ. व. २०७८/०७९		आ. व. २०७९/०८०
			वास्तविक	लक्ष्य प्राप्ति प्रतिशत	लक्ष्य	प्रगति अनुमान	लक्ष्य
२१	नेट वर्थ	रु	२४०२४२३४२२				
२२	शेयर पुँजी	रु	५२००००००				
२३	पुँजीगत अनुदान	रु					
२४	संचिय मुनाफा	रु					
२५	साधारण जगेडा	रु	२३५०४२३४२२				
२६	शेयर होल्डर कोष	रु	२४०२४२३४२२				
२७	दीर्घकालीन ऋण	रु					
२८	अल्पकालीन ऋण	रु					
२९	भुक्तान अवधि नाघेको ऋणको किस्ता	रु					
३०	अन्तिम आसामी बाँकी	रु	१६१८५६७१४				
	<u>वित्तीय सूचकाङ्क</u>						
१	बिक्रीको प्रतिफल	प्रतिशत	५२.१९				
२	ओभर अल सञ्चालन नाफा	प्रतिशत	५.८५				
३	इन्विन्टीको प्रतिफल	प्रतिशत	०.१३				
४	संचालन खर्च/ कुल संचालन आय	प्रतिशत	८९.१६				
५	डेब्ट इक्वीटी	अनुपात					
६	डेब्ट कभरेज रेशियो	अनुपात					
७	चालू सम्पत्ति/ चालू दायित्व	अनुपात	२१.४१				
८	तरलता (Quick Ratio)	अनुपात	२.८४				
९	स्थिर सम्पत्ति टर्नओभर	अनुपात	०.७३				
१०	मौज्दात टर्नओभर	अनुपात	०.०७				
११	आसामी टर्नओभर	अनुपात	०.९३				
१२	औसत आसामी असूली	दिन					
१३	कर्मचारी उत्पादकत्व (कुल संचालन आयमा)	रु	९२३४४०				
१४	प्रशासकीय सिरोभर	प्रतिशत	३९.७				
१५	कामदार उत्पादकत्व (कुल उत्पादनमा)						
१६	पार विन्दु (BOP)						
	१. परिमाणमा						
	२. मूल्यमा	रु					
	<u>अनुदान, ऋण तथा दायित्व</u>						
१	अनुदान प्राप्त						
	१. नेपाल सरकारबाट	रु					
	२. वैदेशिक दाताबाट	रु					
२	ऋण						
	१. नेपाल सरकारतर्फ						
	क. प्राप्त ऋण रकम	रु					
	ख. चुक्ता गरेको ऋण रकम	रु					
	२. बैङ्क तथा वित्तीय संस्थातर्फ						

## राष्ट्रिय आवास कम्पनी लिमिटेड

### वित्तीय तथा भौतिक लक्ष्य प्रगति विवरण

क्र. सं.	विवरण	एकाइ	आ. व. २०७७/०७८		आ. व. २०७८/०७९		आ. व. २०७९/०८०
			वास्तविक	लक्ष्य प्राप्ति प्रतिशत	लक्ष्य	प्रगति अनुमान	लक्ष्य
	क. प्राप्त ऋण रकम	रु					
	ख. चुक्ता गरेको ऋण रकम	रु					
	३. वैदेशिक दातातर्फ						
	क. प्राप्त ऋण रकम	रु					
	ख. चुक्ता गरेको ऋण रकम	रु					
	४. अन्यतर्फ						
	क. प्राप्त रकम	रु					
	ख. चुक्ता गरेको रकम	रु					
३	ऋण तथा दायित्व बाँकी रकम						
	१. नेपाल सरकारलाई	रु					
	२. बैंक तथा वित्तीय संस्थालाई	रु					
	३. वैदेशिक दातालाई	रु					
	४. अन्यलाई	रु					
४	नेपाल सरकारलाई बुझाएको						
	१. सौबा	रु					
	२. व्याज	रु					
	३. रोयल्टी	रु					
	४. लाभांस	रु					
	५. आयकर	रु					
	६. मूल्य अभिवृद्धि कर	रु					
	७. अन्तः शुल्क	रु					
	८. अन्य	रु					
५	नेपाल सरकारलाई बुझाउन बाँकी						
	१. सौबा	रु					
	२. व्याज	रु					
	३. रोयल्टी	रु					
	४. लाभांस	रु					
	५. आयकर	रु					
	६. मूल्य अभिवृद्धि कर	रु					
	७. अन्तः शुल्क	रु					
	८. अन्य	रु	२११०००००				
६	शेयर स्वामित्व						
	१. नेपाल सरकार	रु	५२००००००				
	२. संस्थान	रु					
	३. निजी क्षेत्र	रु					
७	विविध						
	१. विदेशी मुद्रा	अ. डलर					
	क. आयातमा खर्च भएको परिवर्त्य विदेशी मुद्रा	डलर लाख					

## राष्ट्रिय आवास कम्पनी लिमिटेड

### वित्तीय तथा भौतिक लक्ष्य प्रगति विवरण

क्र. सं.	विवरण	एकाइ	आ. व. २०७७/०७८		आ. व. २०७८/०७९		आ. व. २०७९/०८०
			वास्तविक	लक्ष्य प्राप्ति प्रतिशत	लक्ष्य	प्रगति अनुमान	लक्ष्य
	ख. निर्यातबाट आर्जित परिवर्त्य विदेशी मुद्रा	डलर लाख					
८	कोष व्यवस्था नभएका र संभावित (Contingent) दायित्व				ईकाई		आ. व. २०७७/०७८
	१. कोषमा व्यवस्था नभएको दायित्व:						
	क. उपदान - निवृत्तिभरण				रु		
	ख. संचयकोष				रु		
	ग. संचित विदा				रु		
	घ. शेयर बापत तिर्न बाँकी				रु		
	ड. अन्य				रु		
	२. संभावित दायित्व						
	क. मुद्दा मामिला				रु		
	ख. धन जमानी				रु		
	ग. अन्य दावी				रु		
	<b>नगद प्रवाह विवरण</b>						
१	नेपाल सरकारबाट संस्थान तर्फ	रु लाख					
	१. शेयर लगानी	रु					
	२. ऋण लगानी	रु					
	३. अनुदान तथा अन्य	रु					
	क. बजेट मार्फत	रु लाख					
	ख. विशेष कार्यका लागि	रु लाख					
२	संस्थानबाट नेपाल सरकार तर्फ						
	१. साठी फिर्ता	रु					
	२. व्याज भुक्तानी	रु					
	३. शेयर विनिवेश	रु					
	४. लाभोश भुक्तानी	रु					
	५. कर राजस्व	रु					
	क. आयकर	रु लाख					
	ख. मूल्य अभिवृद्धि कर	रु लाख					
	ग. अन्तः शुल्क	रु लाख					
	घ. अन्य	रु लाख					
	६. गैरकर राजस्व	रु					
	क. रोयल्टी	रु लाख					
	ख. शुल्क	रु लाख					
	ग. अन्य	रु लाख					
३	खुद नगद प्रवाह स्थिति	रु लाख					

६.५ जनोपयोगी क्षेत्र





## नेपाल खानेपानी संस्थान

<p><b>१</b> ठेगाना: <b>त्रिपुरेश्वर मार्ग,काठमाण्डौ</b>  सम्पर्क नं: ०१-४२५९६५७  फ्याक्स नं: ०१-४२५५५१६  इमेल: nswcbudgetkosh@gmail.com</p>	<p>सम्पर्क कार्यालय: नेपाल खानेपानी संस्थान, त्रिपुरेश्वर मार्ग,काठमाण्डौ  टेलिफोन नं: ०१-४२५९६५७  फ्याक्स नं: ०१-४२५५५१६  इमेल: nswcbudgetkosh@gmail.com  वेबसाइट: <a href="http://www.nwsc.gov.np">http://www.nwsc.gov.np</a></p>
<p><b>२</b> स्थापना मिति: २०४६/११/१५  <b>संस्थापना सम्बन्धी कानून: नेपाल खानेपानी संस्थान ऐन</b></p>	
<p><b>३</b> उद्देश्य:  नेपाल सरकारले नेपाल राजपत्रमा सूचना प्रकाशित गरी तोकिएको क्षेत्रमा नियमित रूपले स्वच्छ खानेपानी उपलब्ध गराउने र ढल निकास प्रणालीको समुचित व्यवस्था गर्ने ।</p>	
<p><b>४</b> पुँजी संरचना:(रु. करोडमा)  अधिकृत पुँजी: ८४.६५                      जारी पुँजी: ८४.६५                      चुक्ता पुँजी: ३४.७६</p>	
<p><b>५</b> कारोबार संचालन सम्बन्धी ऐन: नेपाल खानेपानी संस्थान ऐन, २०४६</p>	
<p><b>६</b> सम्पर्क मन्त्रालय: खानेपानी मन्त्रालय</p>	
<p><b>७</b> वित्तीय अवस्था: (लखमा)</p> <p>(क) नाफा/ नोक्सान  आ.व. २०७७/७८ को खुद नाफा/ नोक्सान रु. ३६३६.६५  आ.व. २०७७/७८ सम्मको संचित नाफा/ नोक्सान रु. २०५६१.८७</p> <p>(ख) खुद सम्पत्ति (Networth) रु. (१०६१२)</p> <p>(ग) नेपाल सरकारलाई बुझाउनु पर्ने ऋणको साँवा व्याज:  जम्मा  साँवा रकम रु. १०४२३५  व्याज रकम रु. ४१०३</p> <p>(घ) बैङ्क तथा वित्तीय संस्थालाई बुझाउनु पर्ने ऋणको साँवा व्याज:                      भाखा नाथेको  साँवा रकम रु. १४२७                      साँवा रकम रु. १०४२३५  व्याज रकम रु. १०,३०                      व्याज रकम रु. ४१०३</p> <p>(ङ) संस्थाले गरेको लगानी:  ऋण लगानी रकम रु.  शेयर लगानी रकम रु.  अन्य लगानी रकम रु.</p> <p>(च) नेपाल सरकारलाई तिर्ने बाँकी लाभांश रकम रु.</p> <p>(छ) नेपाल सरकारलाई तिर्ने बाँकी राजस्व रकम रु.  आयकर रु.                      रोयल्टी रु.  अन्तः शुल्क रु.                      अन्य रु.  मू.अ.कर रु.                      जम्मा रु.</p> <p>(ज) अन्तिम लेखापरीक्षण भएको आर्थिक वर्ष: २०७६/७७</p> <p>(झ) फछ्यौट गर्न बाँकी कुल बेरजु रकम रु.</p> <p>(ञ) आ.व. मा भएको बेरजु फछ्यौट रकम रु.</p> <p>(ट) कर्मचारी अवकास दायित्व:  कोषको व्यवस्था गरिएको रकम रु. ४५५२८१५९.६५  कोषको व्यवस्था नगरिएको रकम रु.</p>	
<p><b>८</b> कर्मचारी संख्या:  स्थायी: ३०७                      अस्थायी:                      करार: ३२९                      अन्य:                      जम्मा: ६३६</p>	
<p><b>९</b> वर्तमानमा भइरहेका मुख्य मुख्य कार्य तथा भविष्यको कार्ययोजनाको छोटकरी विवरण:</p>	

## नेपाल खानेपानी संस्थान

### वित्तीय तथा भौतिक लक्ष्य प्रगति विवरण

क्र. सं.	विवरण	एकाइ	आ. व. २०७७/०७८		आ. व. २०७८/०७९		आ. व. २०७९/०८०
			वास्तविक	लक्ष्य प्रतिशत	लक्ष्य	प्रगति अनुमान	लक्ष्य
	<u>कुल उत्पादन क्षमता</u>						
१	कुल उत्पादन क्षमता						
२	उत्पादन						
	१. वार्षिक पानी प्रशोधन तथा उत्पादन	लिटर करोड	५७८६	१२१	६६५३.९	६५२०.८२	७३१९.२९
३	खरिद						
४	विक्री		४३९७.३६	१२१	५०५६.९६	४९५५.८२	५५६२.६६
	१. वार्षिक पानी वितरण	लिटर करोड	५७८६	१४५	६६५३.९	६५२०.८२	७३१९.२९
५	जिन्सी मौज्जात (अन्तिम)	रु	६९४३८९७२३.९१	७८	८०२९३२२९६	८८३२२५५२५.६	९७१५४८०७८.१६
६	कर्मचारी / कामदार	संख्या					
	१. कर्मचारी (कार्यरत)	संख्या	६३६	५८.६	९३३		९३३
	क. प्राविधिक	संख्या	११६	५८	१५५		१५५
	ख. अप्राविधिक	संख्या	५२०	६१.२	७७८		७७८
	२. स्थायी तर्फ	संख्या	३०७	९०.३			
	क. अधिकृत तह	संख्या	५४		७०		७०
	ख. सहायक तह	संख्या	२५३		३५३		३५३
	३. अस्थायी तर्फ	संख्या	३२९		५१०		५१०
	क. अधिकृत तह	संख्या	१	१०	८		८
	ख. सहायक तह	संख्या	३२८		५०२		५०२
	४. ज्यालादारी तर्फ	संख्या					
	क. अधिकृत तह	संख्या					
	ख. सहायक तह	संख्या					
	५. करार तर्फ	संख्या					
	क. अधिकृत तह	संख्या					
	ख. सहायक तह	संख्या					
	६. कामदार	संख्या					
	क. स्थायी	संख्या					
	ख. अस्थायी	संख्या					
	ग. ज्यालादारी/ करार	संख्या					
	७. संचालक समिति	संख्या	११	१००	११	११	११
७	डिलर विक्रेता	संख्या					
	<u>वित्तीय लक्ष्य प्रगति विवरण</u>						
१	कुल संचालन आय	रु	६१३७५४०९९.९५	८३.६	६७५१२९५०९.९४	७४२६४२४६०.९३	८१६९०६७०७.०२

## नेपाल खानेपानी संस्थान

### वित्तीय तथा भौतिक लक्ष्य प्रगति विवरण

क्र. सं.	विवरण	एकाइ	आ. व. २०७७/०७८		आ. व. २०७८/०७९		आ. व. २०७९/०८०
			वास्तविक	लक्ष्य प्रतिशत	लक्ष्य	प्रगति अनुमान	लक्ष्य
२	कुल संचालन लागत	रु	६००३७९६८७.९४	५०.१	६६०४१७६५६.७३	६६७०२१८३३.३	७३३७२४०१६.६३
३	संचालन नाफा/ नोक्सान	रु	१९८६१५५१६.३१	१०४.६	२२८४०७८४३.७५	२०८५४६२९२.१२	२२९४००९२१.३३
४	अन्य आय	रु	२३२५८८११९.१६	७४.९	२५८१७२८१२.२६	२७१०८१४५२.८८	२९८१८९५५८.१६
५	खुद नाफा/ नोक्सान (आयकर र वोनस व्यवस्था पछि)	रु	-३६३६६५१०२.०३	-१४५.५	-२५४५६५५७१.४२	-२०३६५२४५७.१३	-१४२५५६७१९.९९
६	प्रशासकीय खर्च	रु	२०२०५२६५६.६१	११२.३	२३२३६०५५५.१	२४३९७८५८२.८६	२८५७५३७०.२८
७	हास कटौती	रु	१५४०५३५९२.८५	१२८.४	२००२६९६७०.७	२६०३५०५७१.९२	३३८४५७४३.४९
८	अपलेखन खर्च	रु					
९	व्याज खर्च	रु	४१०३४७७१३.४४	९७.७	४५०३४७७१३.४४	४४१३४७७१.१७	४८५३४७७१३.४४
१०	व्यवस्था बापतको खर्च	रु	४६६३८९६७.९४		४१९७५०७१.१४	४४०७३८२४.७	३५२५९०५९.७६
११	कुल स्थीर खर्च	रु					
१२	खुद स्थीर सम्पत्ती	रु	३८३९९६१७८७.०६	९६	४६०७९५४१४४.४७	५२९९१४७२६६.१४	५५२९५४४९७३.३६
१३	निर्माणाधीन सम्पत्ति	रु	२३११८५१०००.६	१३२.१	२७७४२२१२००.७२	३१९०३५४३८०.८३	३१९०३५४३८०.८२
१४	लगानी	रु					
१५	चालु सम्पत्ति	रु	५२९०५१५१३०.६४	९४.४	५५५५०४०८८८.१७	५६६६१४१७०४.९१	५८३२७९२९३१.५३
१६	चालु दायित्व	रु	२०७९९३६४८५	११०.७	२१८३९३३३०९.२५	२२२७६११७५.४३	२२९३१२९७४.७१
१७	चालु पुँजी	रु	३२१०५७८६४५.६५	१०२.७	३५३१६३६५१०.२१	३७७८८५१०६५.९३	३७०८२१८३३५.७२
१८	अपलेखन बाँकी खर्च	रु					
१९	संचित घाटा	रु	२०५६१८७२७१.०५	८८.१	२१५८९९६६३४.६	२२०२१७६५६७.२९	२२०२१७६५६७.२९
२०	खुद पुँजी लगानी	रु	९३६२३९१४३३.३१	१०३.३	२१५८९९६६३४.६	२२०२१७६५६७.२९	२२०२१७६५६७.२९
२१	नेट बर्थ	रु	-१०६१२०१६२३.६९	-१४८.९	-९०२०२१३८०.१४	-८८३९८०९५.५३	-८५६९२०३११.१२
२२	शेयर पुँजी	रु	३४७५७६३६१.०१	१००	३४७५७६३६१.०१	३४७५७६३६१.०१	३४७५७६३६१.०१
२३	पुँजीगत अनुदान	रु					
२४	संचित मुनाफा	रु	-२०५६१८७२७१.०५		-२१५८९९६६३४.६	२२०२१७६५६७.२९	-२२०२१७६५६७.२९
२५	साधारण जगेडा	रु	१४८४४७४६०.९६		१६३३०३२०७.०५	१६६५६९२७१.१९	१८३२२६१९८.३१
२६	शेयर होल्डर कोष	रु	८४६५२८१८६.४	१००	८४६५२८१८६.४	८४६५२८१८६.४	८४६५२८१८६.४
२७	दीर्घकालीन ऋण	रु	१०४२३५९३०५७	८९.३	१४६७३५९३०५७	१४६७३५९३०५७	१७९७३५९३०५७
२८	अल्पकालीन ऋण	रु	२०७९९३६४८४.९९		२१२१५३५२१४.६९	२१४२७५०५६६.८४	२३५७०२५६२३.५२
२९	भुक्तान अबधि नाघेको ऋणको किस्ता	रु					
३०	अन्तिम आसामी बाँकी	रु	७९९६०३९०६.९१	१००.९	८७९५६४२९७.६	८३५५८६०८२७.०९	९६७५२०७२३.३६
	<u>वित्तीय सूचकाङ्क</u>						
१	विक्रीको प्रतिफल	प्रतिशत	-४२.९६		-२७.२८	-२८.६४	-१२.७८
२	ओभर अल सञ्चालन नाफा	प्रतिशत	२.१२	२९.७	२.१२	२.२३	१.८७
३	इन्विन्टीको प्रतिफल	प्रतिशत	-४२.९६	-१७८.३	-३०	-३१.५	-१६.८४

## नेपाल खानेपानी संस्थान

### वित्तीय तथा भौतिक लक्ष्य प्रगति विवरण

क्र. सं.	विवरण	एकाइ	आ. व. २०७७/०७८		आ. व. २०७८/०७९		आ. व. २०७९/०८०
			वास्तविक	लक्ष्य प्राप्ति प्रतिशत	लक्ष्य	प्रगति अनुमान	लक्ष्य
४	संचालन खर्च/ कुल संचालन आय	प्रतिशत	७०.९६	९४.७	७०.७६	७४.३	६५.८
५	डेन्ट इक्वीटी	अनुपात	१२.३१	७५.४	१७.३३	१८.२	२१.२३
६	डेन्ट कभरेज रेसियो	अनुपात	३.९७		२.८६	३	२.८७
७	चालू सम्पत्ति/ चालू दायित्व	अनुपात	२.५४	८५.३	२.५४	२.६७	२.५४
८	तरलता (Quick Ratio)	अनुपात	०.८२	२७.४	०.७४	०.८७	०.५७
९	स्विर सम्पत्ति टर्नओभर	अनुपात	१३.७६	२२९.४	१२.६४	१३.२७	१२.७९
१०	मौज्दात टर्नओभर	अनुपात	१.२२	१४८.८	१.१६	१.२२	१.१५
११	आसामी टर्नओभर	अनुपात	१०५.८५	१११.५	१०७.५	११२.८८	११०.४
१२	औसत आसामी असूली	दिन	५२.७६		५२.६३	५५.२६	५०.६६
१३	कर्मचारी उत्पादकत्व (कुल संचालन आयमा)	रु					
१४	प्रशासकीय सिरोभार	प्रतिशत	२३.८७	७९.६	२४.९	२६.१५	२५.१६
१५	कामदार उत्पादकत्व (कुल उत्पादनमा)						
१६	पार बिन्दु (BOP)						
	१. परिमाणमा						
	२. मूल्यमा	रु					
	अनुदान, ऋण तथा दायित्व						
१	अनुदान प्राप्त						
	१. नेपाल सरकारबाट	रु					
	२. वैदेशिक दाताबाट	रु					
२	ऋण						
	१. नेपाल सरकारतर्फ						
	क. प्राप्त ऋण रकम	रु	१०४२३५९३०५७	८९.३	१४६७३५९३०५७	१४६७३५९३०५७	१७९७३५९३०५७
	ख. चुक्ता गरेको ऋण रकम	रु	५०००००००		८०००००००	८०००००००	८०००००००
	२. बैंक तथा वित्तीय संस्था तर्फ						
	क. प्राप्त ऋण रकम	रु	१४२७२८८४०.०६		१४२७२८८४०.०६	१४२७२८८४०.०६	१४२७२८८४०.०६
	ख. चुक्ता गरेको ऋण रकम	रु					
	३. वैदेशिक दातातर्फ						
	क. प्राप्त ऋण रकम	रु					
	ख. चुक्ता गरेको ऋण रकम	रु					
	४. अन्यतर्फ						
	क. प्राप्त ऋण रकम	रु					
	ख. चुक्ता गरेको ऋण रकम	रु					
३	ऋण तथा दायित्व बाँकी रकम						

## नेपाल खानेपानी संस्थान

### वित्तीय तथा भौतिक लक्ष्य प्रगति विवरण

क्र. सं.	विवरण	एकाइ	आ. व. २०७७/०७८		आ. व. २०७८/०७९		आ. व. २०७९/०८०
			वास्तविक	लक्ष्य प्राप्ति प्रतिशत	लक्ष्य	प्रगति अनुमान	लक्ष्य
	१. नेपाल सरकारलाई	रु	१०४२३५९३०५७		१४६७३५९३०५७	१४६७३५९३०५७	१७९७३५९३०५७
	२. बैंक तथा वित्तीय संस्थालाई	रु	१४२७२८८४०.०६		१४२७२८८४०.०६	१४२७२८८४०.०६	१४२७२८८४०.०६
	३. वैदेशिक दातालाई	रु					
	४. अन्य संस्थालाई	रु					
४	नेपाल सरकारलाई बुझाएको						
	१. सौवा	रु					
	२. ब्याज	रु	५०००००००		८०००००००	८०००००००	८०००००००
	३. रोयल्टी	रु					
	४. लाभांस	रु					
	५. आयकर	रु					
	६. मूल्य अभिवृद्धि कर (VAT )	रु					
	७. अन्तः शुल्क	रु					
	८. अन्य	रु					
५	नेपाल सरकारलाई बुझाउन बाँकी						
	१. सौवा	रु	१०४२३५९३०५७		१४६७३५९३०५७	१४६७३५९३०५७	१७९७३५९३०५७
	२. ब्याज	रु	९८२७०४२१३.४६		१३२०६२३३७५.१३	१३२०६२३३७५.१३	१६८९५१७७४७.३६
	३. रोयल्टी	रु					
	४. लाभांस	रु					
	५. आयकर	रु					
	६. मूल्य अभिवृद्धि कर (VAT )	रु					
	७. अन्तः शुल्क	रु					
	८. अन्य	रु					
६	शेयर स्वामित्व						
	१. नेपाल सरकार	रु	८४६५२८१८६.४		८४६५२८१८६.४	८४६५२८१८६.४	८४६५२८१८६.४
	२. संस्थान	रु					
	३. निजी क्षेत्र	रु					
७	विविध						
	१. विदेशी मुद्रा	अ. डलर					
	क. आयातमा खर्च भएको परिवर्त्य विदेशी मुद्रा	डलर लाख					
	ख. निर्यातबाट आर्जित परिवर्त्य विदेशी मुद्रा	डलर लाख					
८	कोष व्यवस्था नभएका र संभावित (Contingent) दायित्व				ईकाई	आ. व. २०७७/०७८	
	१. कोषमा व्यवस्था नभएको दायित्व						

## नेपाल खानेपानी संस्थान

### वित्तीय तथा भौतिक लक्ष्य प्रगति विवरण

क्र. सं.	विवरण	एकाइ	आ. व. २०७७/०७८		आ. व. २०७८/०७९		आ. व. २०७९/०८०
			वास्तविक	लक्ष्य प्राप्ति प्रतिशत	लक्ष्य	प्रगति अनुमान	लक्ष्य
	क. उपदान/ निवृत्तिभरण (संचित विदा तथा बीमा समेत)				रु		५२६८५००६७.८३
	ख. संचयकोष				रु		
	ग. संचित विदा				रु		
	घ. शेयर बापत तिर्न बाँकी				रु		
	ङ. अन्य				रु		
	२. संभावित दायित्व (Contingent Liabilities)						
	क. मुद्दा मामिला				रु		
	ख. धन जमानी				रु		
	ग. अन्य				रु		
	<b>नगद प्रवाह विवरण</b>						
१	नेपाल सरकारबाट संस्थान तर्फ						
	१. शेयर लगानी	रु					
	२. ऋण लगानी	रु					
	३. अनुदान तथा अन्य	रु					
	क. बजेट मार्फत	रु					
	ख. विशेष कार्यका लागि	रु					
२	संस्थानबाट नेपाल सरकार तर्फ						
	१. सावौं फिर्ता	रु					
	२. व्याज भुक्तानी	रु					
	३. शेयर विनिवेस	रु					
	४. लाभोश भुक्तानी	रु					
	५. कर राजस्व	रु					
	क. आयकर	रु					
	ख. मूल्य अभिवृद्धि कर	रु					
	ग. अन्तः शुल्क	रु					
	घ. अन्य	रु					
	६. गैरकर राजस्व	रु					
	क. रोयल्टी	रु					
	ख. शुल्क	रु					
	ग. अन्य	रु					
३	खुद नगद प्रवाह स्थिति						



## नेपाल विद्युत प्राधिकरण

### वित्तीय तथा भौतिक लक्ष्य प्रगति विवरण

क्र. सं.	विवरण	एकाइ	आ. व. २०७७/०७८		आ. व. २०७८/०७९		आ. व. २०७९/०८०
			वास्तविक	लक्ष्य प्रगति प्रतिशत	लक्ष्य	प्रगति अनुमान	लक्ष्य
	<b>कुल उत्पादन क्षमता</b>						
१	उत्पादन						
	१. जल विद्युत/ सा.ज.वि.	युनिट १० लाखमा	२८१०.७४	०.९	३१०८.९९	३१०८.९९	३१४२.५
	२. डिजेल/ मल्टीफयूल	युनिट १० लाखमा	०.०५	१			
२	खरिद						
	१. भारत	युनिट १० लाखमा	२८२६.२१	२.६७	१५७२.२३	१५७२.२३	८०८.५५
	२. निजी क्षेत्र	युनिट १० लाखमा	३२४१	०.६६	६५०३.०२	६५०३.०२	७९८५.८९
३	विक्री						
	१. आन्तरिक	युनिट १० लाखमा	७२७५	०.९४	८२९६.१४	८२९६.१४	९७०४.८२
	२. निकासी (भारत)	युनिट १० लाखमा	४४	०.४	१११५.२	१११५.२	१३८०.०६
४	जिन्सी मौज्जात	रु लाख	१०४२०८.३२	०.७९	११४६२९.१५	११४६२९.१५	१२८३८४.६५
५	कर्मचारी/ कामदार	संख्या					
	१. कर्मचारी (कार्यरत)	संख्या					
	क. प्राविधिक	संख्या	५३०५	०.७३	७२४९	७२४९	७२४९
	ख. अप्राविधिक	संख्या	२९६५	०.७६	३८९३	३८९३	३८९३
	२. स्थायीतर्फ	संख्या	८२७०	०.७४	१११८७	१०१४२	१११५६
	क. अधिकृत तह	संख्या	१६२६	०.८२	१९८९	१४७५	१९८९
	ख. सहायक तह	संख्या	६६४४	०.७२	९१९८	८६६७	९१६७
	३. अस्थायीतर्फ	संख्या					
	क. अधिकृत तह	संख्या					
	ख. सहायक तह	संख्या					
	४. ज्यालादारी तर्फ	संख्या					
	क. अधिकृत तह	संख्या					
	ख. सहायक तह	संख्या	११६			११६	११६
	५. करार तर्फ	संख्या					
	क. अधिकृत तह	संख्या	८		८	८	८
	ख. सहायक तह	संख्या					
	६. कामदार	संख्या					
	क. स्थायी	संख्या					
	७. अस्थायी	संख्या	८	१	८	८	८
६	हिलर विक्रेता						
	<b>वित्तीय लक्ष्य प्रगति विवरण</b>						
१	कुल संचालन आय	रु लाख	७०८५९१.३८	०.९३	८१३१६९.०४	८१३१६९.०४	१०३८१६०.२३
२	कुल संचालन लागत	रु लाख	७६३७४४.१३	१.०५	८३८३२२.७७	८३८३२२.७७	१०२७०९२.३६
३	संचालन नाफा/ नोक्सान	रु लाख	-५५१५२.७५	-१.७६	-२५१५३.७३	-२५१५३.७३	११०६७.८७
४	अन्य आय	रु लाख	११७८७८.४	१.५२	१४६३६६.४१	१४६३६६.४१	१३२८३०.२
५	खुद नाफा/ नोक्सान (श्रायकर र बोनस व्यवस्था पछि)	रु लाख	६०९९४.४५	०.५८	१२१२१२.६७	१२१२१२.६७	१४३८९८.०७
६	प्रशासकीय खर्च	रु लाख	५५८९८.६२	०.४४	३९४८६.४८	३९४८६.४८	३५०१२.१७



## नेपाल विद्युत प्राधिकरण

### वित्तीय तथा भौतिक लक्ष्य प्रगति विवरण

क्र. सं.	विवरण	एकाइ	आ. व. २०७७/०७८		आ. व. २०७८/०७९		आ. व. २०७९/०८०
			वास्तविक	लक्ष्य प्राप्ति प्रतिशत	लक्ष्य	प्रगति अनुमान	लक्ष्य
७	हास कटौती	रु लाख	६३२६१.८३	१.१५	६२०३१.७२	६२०३१.७२	७०३३१.९
८	अपलेखन खर्च	रु लाख					
९	व्याज खर्च	रु लाख	५४८२२.३९	१	६६९२४.८५	६६९२४.८५	६७८००.३१
१०	व्यवस्था बापतको खर्च	रु लाख	२७३०३.४	०.६८	२२५००	२२५००	४४१००
११	कुल स्थीर खर्च	रु लाख	२०१२८६.२३	०.७३	१९०९४३.०५	१९०९४३.०५	२१७२४४.३८
१२	खुद स्थीर सम्पत्ती	रु लाख	१६५६३३१.७८	०.९६	२०८५४२४.२६	२०८५४२४.२६	२६८०५०६.६५
१३	निर्माणार्थीन सम्पत्ति	रु लाख	१४०४८४१.१३	०.८६	१५२१०८७.९७	१५२१०८७.९७	१४२३६६७.९७
१४	लगानी	रु लाख	३४९१४७.४२	०.६१	३३२७२०.६६	३३२७२०.६६	४८२८२८.६२
१५	चालू सम्पत्ति	रु लाख	१०५९६४५.७१	१.०५	१०८१५८१.८७	१०८१५८१.८७	११५४७७८.५७
१६	चालू दायित्व	रु लाख	६०१२७७.८१	०.८८	७१३६०७.३	७१३६०७.३	७६७०३३५.६
१७	चालू पुँजी	रु लाख	४५८३६७.९	१.४१	३६७९७४.५७	३६७९७४.५७	३८७७४४.०१
१८	अपलेखन बाँकी खर्च	रु लाख					
१९	संचित घाटा	रु लाख					
२०	खुद पुँजी लगानी	रु लाख	३८६८६८.२२	०.९१	४३०७२०७.४६	४३०७२०७.४६	४९७४७४८.२५
२१	नेट बर्ष	रु लाख	१९२५३२०.९५	१.०८	२०४७६११.६	२०४७६११.६	२३९९५५५.२६
२२	शेयर पुँजी	रु लाख	१६१४३८३.६	१.०६	१६१४४६१.५८	१६१४४६१.५८	१७०२२९४.५
२३	पुँजीगत अनुदान	रु लाख	१९५२४२.१७	२.०६	१९५२४२.१७	१९५२४२.१७	१९५२४२.१७
२४	साधारण जगेडा	रु लाख	५०५५.५७	१.०४	५०५५.५७	५०५५.५७	५०५५.५७
२५	संचित नाफा	रु लाख	११०६३९.६१	०.६८	२३१८५२.२८	२३१८५२.२८	४९६९६३.०३
२६	शेयर होल्डर कोष	रु लाख	१९२५३२०.९५	१.०८	२०४७६११.६	२०४७६११.६	२३९९५५५.२६
२७	दीर्घकालीन ऋण	रु लाख	१७९२२५.७८	१.०१	२४५६८०.२३	२४५६८०.२३	२९१५०५.७६
२८	अल्पकालीन ऋण	रु लाख	२६५०.६८		३१८९६.८२	३१८९६.८२	३५०८.५
२९	मुक्तान अवधि नाघेको ऋणको किस्ता	रु लाख	२६५०.६८	०.३६	२९७७०.३७	२९७७०.३७	३५७२४.४४
३०	अन्तिम आसामी बाँकी	रु लाख	३३४८७७.७८	०.९२	३६७३७९.२९	३६७३७९.२९	४१९२८७.३
	<b>वित्तीय सूचकाङ्क</b>						
१	विक्रीको प्रतिफल	प्रतिशत	०.०९	०.६२	०.१५	०.१५	०.१४
२	ओभर अल सञ्चालन नाफा	प्रतिशत	०.०२		०.०३	०.०३	०.०३
३	इन्विस्टीको प्रतिफल	प्रतिशत	०.०३	०.५३	०.०६	०.०६	०.०६
४	सञ्चालन खर्च/कुल सञ्चालन आय	प्रतिशत	१.०८	१.१२	१.०३	१.०३	०.९९
५	डेब्ट इक्वीटी	अनुपात	०.४८	०.९७	०.५५	०.५५	०.५५
६	डेब्ट कभरेज रेसियो	अनुपात	२.५६	१.२८	२.८२	२.८२	३.१५
७	चालू सम्पत्ति/चालू दायित्व	अनुपात	१.७६	१.१९	१.५२	१.५२	१.५१
८	तरलता (Quick Ratio)	अनुपात	१.५९	१.२३	१.३६	१.३६	१.३४
९	स्थिर सम्पत्ति टर्नओभर	अनुपात	०.४३	०.९७	०.३९	०.३९	०.३९
१०	मौज्दात टर्नओभर	अनुपात	१०.२७	१.७	७.४३	७.४३	८.५४
११	आसामी टर्नओभर	अनुपात	३.१७	१.४५	२.३२	२.३२	२.७५
१२	ओसत आसामी असूली	दिन	१७२.५	०.९८	१६४.९	१६४.९	१४७.४१
१३	कर्मचारी उत्पादकत्व (कुल सञ्चालन आयमा)	रु लाख	८५.६८	१.२६	७२.६९	८०.१८	९३.०६

## नेपाल विद्युत प्राधिकरण

### वित्तीय तथा भौतिक लक्ष्य प्रगति विवरण

क्र. सं.	विवरण	एकाइ	आ. व. २०७७/०७८		आ. व. २०७८/०७९		आ. व. २०७९/०८०
			वास्तविक	लक्ष्य प्रगति प्रतिशत	लक्ष्य	प्रगति अनुमान	लक्ष्य
१४	प्रशासकीय सिर्रोभार	प्रतिशत	०.०८	०.४८	०.०५	०.०५	०.०३
१५	कामदार उत्पादकत्व (कुल उत्पादनमा)		३३९८७७.८७	१.२१	२७७९१०.७	३०६५४५.७५	२८१६८७.०७
१६	पार बिन्दु (BOP)						
	१. परिमाणमा		१००८१२.८९	१.४३	१०८३९२.३९	१०८३९२.३९	१०५४७५.१८
	२. मूल्यमा	रु लाख	९७६०२३.३३	१.४३	९३६५४३.९२	९३६५४३.९२	९८७८३३.४५
	<u>अनुदान, ऋण तथा दायित्व</u>						
१	अनुदान प्राप्त						
	१. नेपाल सरकारबाट	रु लाख					
	२. वैदेशिक दाताबाट	रु लाख					
२	ऋण	रु लाख					
	१. नेपाल सरकारतर्फ	रु लाख					
	क. प्राप्त ऋण रकम	रु लाख	१६०८७४.०५	०.४५	६८३९८२.४५	६८३९८२.४५	४७८२४९.४३
	ख. चुक्ता गरेको ऋण रकम	रु लाख			२००००	२००००	२००००
	२. वैक तथा वित्तीय संस्था तर्फ	रु लाख					
	क. प्राप्त ऋण रकम	रु लाख					
	ख. चुक्ता गरेको ऋण रकम	रु लाख					
	३. वैदेशिक दातातर्फ	रु लाख					
	क. प्राप्त ऋण रकम	रु लाख					
	ख. चुक्ता गरेको ऋण रकम	रु लाख					
	४. अन्यतर्फ	रु लाख					
	क. प्राप्त ऋण रकम	रु लाख					
	ख. चुक्ता गरेको ऋण रकम	रु लाख					
३	ऋण तथा दायित्व बाँकी रकम						
	१. नेपाल सरकारलाई	रु लाख	१८१९४०६.४६	०.९५	२४८८७०५.०५	२४८८७०५.०५	२९५०१४४.१६
	२. वैक तथा वित्तीय संस्थालाई	रु लाख					
	३. वैदेशिक दातालाई	रु लाख					
	४. अन्य संस्थालाई	रु लाख					
४	नेपाल सरकारलाई बुझाएको						
	१. सौवा	रु लाख			२००००	२००००	२००००
	२. व्याज	रु लाख	७००००	१.२७	६६९२४.८५	६६९२४.८५	६७८००.३१
	३. रोयल्टी	रु लाख	१६०७८.६३	०.९७	१८२५०	१८२५०	२१४००.११
	४. लाभाम	रु लाख					
	५. आयकर	रु लाख					
	६. मूल्य अभिवृद्धि कर (VAT)	रु लाख					
	७. अन्तः शुल्क	रु लाख					
	८. अन्य	रु लाख					
५	नेपाल सरकारलाई बुझाउन बाँकी						
	१. सौवा	रु लाख	१८१९४०६.४६	०.९५	२४८८७०५.०५	२४८८७०५.०५	२९५०१४४.१६

## नेपाल विद्युत प्राधिकरण

### वित्तीय तथा भौतिक लक्ष्य प्रगति विवरण

क्र. सं.	विवरण	एकाइ	आ. व. २०७७/०७८		आ. व. २०७८/०७९		आ. व. २०७९/०८०
			वास्तविक	लक्ष्य प्राप्ति प्रतिशत	लक्ष्य	प्रगति अनुमान	लक्ष्य
	२. व्याज	रु लाख	३२६५८२	०.६१	३६९०७८.३४	३६९०७८.३४	४२२७९७
	३. रोयल्टी	रु लाख					
	४. लामोस	रु लाख					
	५. आयकर	रु लाख					
	६. मूल्य अभिवृद्धि कर (VAT)	रु लाख	४६३.२				
	७. अन्तः शुल्क	रु लाख					
	८. अन्य	रु लाख					
६	शेयर स्वामित्व						
	१. नेपाल सरकार	रु लाख	१६१४३८३.६	१.०६	१६१५४६१.५८	१६१५४६१.५८	१७०२२९४.५
	२. संस्थान	रु लाख					
	३. निजी क्षेत्र	रु लाख					
७	विविध						
	१. विदेशी मुद्रा	अ. डलर					
	क. आयातमा खर्च भएको परिवर्त्य विदेशी मुद्रा	अ. डलर					
	ख. निर्यातबाट आर्जित परिवर्त्य विदेशी मुद्रा	अ. डलर					
८	कोष व्यवस्था नभएका र संभावित (Contingent) दायित्व				ईकाई	आ. व. २०७७/०७८	
	१. कोषमा व्यवस्था नभएको दायित्व				रु लाख		
	क. उपदान/ निवृत्तिभरण				रु लाख		२९३६९०
	ख. संचयकोष				रु लाख		
	ग. संचित विदा				रु लाख		२१२९२.९
	घ. शेयर बापत तिर्नु बाँकी				रु लाख		
	ङ. अन्य				रु लाख		२७६३२.६८
	२. संभावित दायित्व						
	क. मुद्रा मामिला				रु लाख		३२६६.४४
	ख. धन जमानी				रु लाख		३७४१९.०९
	ग. अन्य				रु लाख		३०२६७०.५८
	<u>नगद प्रवाह विवरण</u>						
१	नेपाल सरकारबाट संस्थान तर्फ		२३००१३.९२				
	१. शेयर लगानी	रु लाख	१६०८७४.०५				
	२. ऋण लगानी	रु लाख					
	३. अनुदान तथा अन्य	रु लाख					
	क. बजेट मार्फत	रु लाख					
	ख. विशेष कार्यका लागि	रु लाख					
२	संस्थानबाट नेपाल सरकार तर्फ						
	१. सावो फिर्ता	रु लाख	७००००				
	२. व्याज भुक्तानी	रु लाख					
	३. शेयर विनिवेश	रु लाख					
	४. लामोश भुक्तानी	रु लाख					

## नेपाल विद्युत प्राधिकरण

### वित्तीय तथा भौतिक लक्ष्य प्रगति विवरण

क्र. सं.	विवरण	एकाइ	आ. व. २०७७/०७८		आ. व. २०७८/०७९		आ. व. २०७९/०८०
			वास्तविक	लक्ष्य प्राप्ति प्रतिशत	लक्ष्य	प्रगति अनुमान	लक्ष्य
	५. कर राजस्व	रु लाख					
	क. आयकर	रु लाख					
	ख. मूल्य अभिवृद्धि कर	रु लाख					
	ग. अन्तः शुल्क	रु लाख					
	घ. अन्य	रु लाख					
	६. गैरकर राजस्व	रु लाख	१६०७८.६३				
	क. रोयल्टी	रु लाख					
	ख. शुल्क	रु लाख					
	ग. अन्य	रु लाख	३०४८०९.३४				
३	खुद नगद प्रवाह स्थिति						

## नेपाल दूरसंचार कम्पनी लिमिटेड

<p>१ ठेगाना: भद्रकालीप्लाजा, काठमाडौं सम्पर्क नं: ०१-४२१०१३१, ४२४३४४४ फ्याक्स नं: ०१-४२४१४०० इमेल: ntc.cco@ntc.net.np</p>	<p>सम्पर्क कार्यालय: नेपाल दूरसंचार कम्पनी लिमिटेड, भद्रकालीप्लाजा, काठमाडौं टेलिफोन नं: ०१-४२१०१३१, ४२४३४४४ फ्याक्स नं: ०१-४२४१४०० इमेल: ntc.cco@ntc.net.np वेबसाइट: www.ntc.net.np</p>
<p>२ स्थापना मिति: २०३२।०३।०१ संस्थापना सम्बन्धी कानून: कम्पनी ऐन</p>	
<p>३ उद्देश्य: सर्वसाधारण जनतालाई सर्वसुलभ तरिकाले दूरसंचार सेवा उपलब्ध गराउने।</p>	
<p>४ पुँजी संरचना: (रु. करोडमा) अधिकृत पुँजी: २५०० जारी पुँजी: १५०० चुक्ता पुँजी: १५००</p>	
<p>५ कारोबार संचालन सम्बन्धी ऐन: कम्पनी ऐन, २०६३ र दूरसंचार ऐन, २०५३</p>	
<p>६ सम्पर्क मन्त्रालय: संचार तथा सूचना प्रविधि मन्त्रालय</p>	
<p>७ वित्तीय अवस्था: (लखमा)</p> <p>(क) नाफा/ नोक्सान आ.व. २०७७/७८ को खुद नाफा/ नोक्सान रु. ७१२९४ आ.व. २०७७/७८ सम्मको संवित नाफा/ नोक्सान रु. ७४६८२१</p> <p>(ख) खुद सम्पत्ति (Networth) रु. ८९६८२१</p> <p>(ग) नेपाल सरकारलाई बुझाउनु पर्ने ऋणको साँवा व्याज: जम्मा साँवा रकम रु. व्याज रकम रु. ४३१७४</p> <p>(घ) बैङ्क तथा वित्तीय संस्थालाई बुझाउनु पर्ने ऋणको साँवा व्याज: साँवा रकम रु. व्याज रकम रु. भाखा नाथेको साँवा रकम रु. व्याज रकम रु. ४३१७४</p> <p>(ङ) संस्थाले गरेको लगानी: ऋण लगानी रकम रु. शेयर लगानी रकम रु. अन्य लगानी रकम रु. ५७४,७५२</p> <p>(च) नेपाल सरकारलाई तिर्न बाँकी लाभांश रकम रु. ५४८९७</p> <p>(छ) नेपाल सरकारलाई तिर्न बाँकी राजस्व रकम रु. आयकर रु. ४८२९४ अन्य शुल्क रु. रोयल्टी रु. २०८४० अन्य रु. १२१२१७ जम्मा रु.</p> <p>(ज) अन्तिम लेखापरीक्षण भएको आर्थिक वर्ष: २०७७/७८</p> <p>(झ) फछ्यौट गर्न बाँकी कुल बेरजु रकम रु.</p> <p>(ञ) आ.व. मा भएको बेरजु फछ्यौट रकम रु.</p> <p>(ट) कर्मचारी अवकास दायित्व: कोषको व्यवस्था गरिएको रकम रु. कोषको व्यवस्था नगरिएको रकम रु.</p>	
<p>८ कर्मचारी संख्या: स्थायी: ३८६० अस्थायी: करार: ७९ अन्य: जम्मा: ३९३९</p>	
<p>९ वर्तमानमा भइरहेका मुख्य मुख्य कार्य तथा भविष्यको कार्ययोजनाको छोटकरी विवरण:</p>	

## नेपाल दूरसंचार कम्पनी लिमिटेड

### वित्तीय तथा भौतिक लक्ष्य प्रगति विवरण

क्र. सं.	विवरण	एकाइ	आ. व. २०७७/०७८		आ. व. २०७८/०७९		आ. व. २०७९/०८०
			वार्षिक	लक्ष्य प्रतिशत	लक्ष्य	प्रगति अनुमान	लक्ष्य
	कुल उत्पादन क्षमता						
१	उत्पादन						
	१. टेलिफोन लाईन वितरण	संख्या	२११००२६६		२६०७५७१८	२८६८३२८९.८	२९८३०६२१.३९
	क. साधारण टेलिफोन	संख्या	५६३४६५	९९.४२	४६९४९५	४६९४९५	५१६४४५.५
	ख. मोबाईल टेलिफोन	संख्या	१९९७१०८६	७९.७	२५१४६८०४	२५१४६८०४	२७६६१४८४.४
	ग. सि.डि.एम.ए. टेलिफोन	संख्या	४३८४९२				
	घ. अन्तर देशिय ट्रंक क्षमता	संख्या	८६		८६	८६	८६
	२. अन्तरराष्ट्रिय ट्रंक क्षमता	संख्या					
	३. अन्तरराष्ट्रिय ट्रंक च्यानल क्षमता	संख्या					
	४. अन्तरराष्ट्रिय ट्रंक टेलिक्स क्षमता	संख्या					
	५. टेलिफोन लाईन फ्लट	१००					
	६. ट्रंक च्यानल क्षमता उपयोग	प्रतिशत					
	७. वाईम्याक्स	संख्या	१८५६१				
	८. एडि.एस.एल.	संख्या	१४९३५२		७१२४०	७१२४१	५००००
२	खरिद						
	१. पुंजित खर्च	रु					
३	विक्री						
	१. कार्य सञ्चालन आय	रु	३५९३५६८३४२६.६२	१००.०५	४३७८९२२२०००	३९५६६६६६५६२.३	४३१२७८८४५५२.९१
	२. गैर कार्य सञ्चालन आय	रु	६२७४२२०३८४.१८	११७.५१	४३७४४०३०००	५९८४०८६२३३.५७	५२९६५४४९८५.५४
४	जिन्सी मौज्दात (अन्तिम)	रु					
५	कर्मचारी / कामदार	संख्या	३९३९	३९३९	३९३९	३९३९	३९३९
	१. कर्मचारी (कार्यरत)	संख्या	३८६०	३८६०	३८६०	३८६०	३८६०
	क. प्राविधिक	संख्या	२१८४	२१८४	२१८४	२१८४	२१८४
	ख. अप्राविधिक	संख्या	१६७६	१६७६	१६७६	१६७६	१६७६
	२. स्थायीतर्फ	संख्या	३८६०	३८६०	३८६०	३८६०	३८६०
	क. अधिकृत तह	संख्या	२००९	२००९	२००९	२००९	२००९
	ख. सहायक तह	संख्या	१८५१	१८५१	१८५१	१८५१	१८५१
	३. अस्थायी तर्फ	संख्या					
	क. अधिकृत तह	संख्या					
	ख. सहायक तह	संख्या					
	४. ज्यालादारी तर्फ	संख्या					
	क. अधिकृत तह	संख्या					
	ख. सहायक तह	संख्या					
	५. करार तर्फ	संख्या	७९	७९	७९	७९	७९
	क. अधिकृत तह	संख्या	५	५	५	५	५
	ख. सहायक तह	संख्या	७४	७४	७४	७४	७४
	६. कामदार	संख्या					

## नेपाल दूरसंचार कम्पनी लिमिटेड

### वित्तीय तथा भौतिक लक्ष्य प्रगति विवरण

क्र. सं.	विवरण	एकाइ	आ. व. २०७७/०७८		आ. व. २०७८/०७९		आ. व. २०७९/०८०
			वास्तविक	लक्ष्य प्रतिशत	लक्ष्य	प्रगति अनुमान	लक्ष्य
	क. स्थायी	संख्या					
	ख. अस्थायी	संख्या					
	ग. ज्यालादारी/ करार	संख्या					
	७. संचालक समिति	संख्या		७		७	७
६	डिलर बिक्रेता	संख्या					
	<b>वित्तीय लक्ष्य प्रगति विवरण</b>						
१	कुल संचालन आय	रु	३५९३५६८३४२६.६२	१००.०५	४३७८९२२२०००	३९५६६८६६५६२.३	४३९२७८८४५५२.९१
२	कुल संचालन लागत	रु	३१२६२४६४७६९.२३	१००.४७	३३६०३७८१०००	३२९७९८६४९२४.८५	३४६२३८४९०६.७
३	संचालन नाफा/ नोक्सान	रु	४६७३२१८६५७.३९	४८.५६	१०१८५४४१०००	६५८७००१६३७.४५	८५०४०३४६४६.२१
४	अन्य आय	रु	६२७४२२०३८४.१८	११७.५१	४३७५४०३०००	५९८४०८६२३३.५७	५२९६५४४९८५.४४
५	खुद नाफा/ नोक्सान (आयकर र बोनस व्यवस्था पछि)	रु	७१२९४४११४१.०८	११५.८	८८४०४०४०००	७७७४३२५१२.७३	८२२३८९२७०४.२८
६	प्रशासकीय खर्च	रु	९७०९३४७७१	१०४.२	१०४०६१९०००	११३२५१५८५०	११८९१४१६४२.५
७	हास कटौती	रु	६०५७०७४९६१	१०७.५३	५९८९९१४०००	६७५१२५०३७६	७०८८८१२८९४.८
८	अपलेखन खर्च	रु	१५०४०४३५१.५६	१०८.३	२००२८५०००	१६९४७६७९१.५६	१७७९५०६३१.९४
९	व्याज खर्च	रु	८३६८९५०९०	८९.४६	६१५२५२०००	५८५२५२१२६	१०४९६६४७१७.२५
१०	व्यवस्था बापतको खर्च	रु	८७२३२८७७७१	७८.२	१५१५४८९२०००	१६१२६१८१५२.५	१६९३२४९०५८१.८३
११	कुल स्थीर खर्च	रु					
१२	खुद स्थीर सम्पत्ती	रु	४९८१६१२८४७८	१०१.०१	५३३२६५७३०००	५५५६२७३३०५४.८६	५९४५२१२३६८७
१३	निर्माणाधीन सम्पत्ति	रु	१०३१११२९२४४	५५.५	२८७६२१०७०००	१०७१७३५३५५३.७५	१२३२४५५६५८६.८१
१४	लागानी	रु	५७४७५२१३८७५	१०६.२	४९०४७१४८०००	५०४४१०५३६३१.२	५१२३२५२७८०२.७६
१५	चालु सम्पत्ति	रु	५७८६७३३७१५५.७२	१२२.८२	३४६१९६५२०००	६३४५६६०४००.०३	६३०४७४४२१०७.१६
१६	चालु दायित्व	रु	३४८९४४०३०६०.८९	१०२.३९	२४५८३८३३०००	४१८८८५९१९८१.७९	४४२००९४२८०.८८
१७	चालु पुंजी	रु	२२९७२८३४०९४.८३	१७६.२२	१००३५८१९०००	२१५६७००८४१८.२४	१८८७३८००३२६.२८
१८	अपलेखन बाँकी खर्च	रु					
१९	संचित घाटा	रु					
२०	खुद पुँजी लागानी	रु	११२९२२३५३७५७.०७	९८.२२	११३१००१४६०००	१२०३०४७४७९०८.८७	१२५६८६११८३१५.७८
२१	नेट बर्ध	रु	८९६८२१४९८३४	९४.१	९७१९७२३१०००	१२०३०४७४७९०८.८७	१२५६८६११८३१५.७८
२२	शेयर पुँजी	रु	१५००००००००	१००	१५००००००००	१५००००००००	१५००००००००
२३	पुँजीगत अनुदान	रु					
२४	संचित नाफा	रु	४५६२४१८८८१७२	९८.१४	४८७३०५१२०००	४८५७४१८९२९०.७३	४३८०६१७९१८२.५
२५	साधारण जगेडा	रु	२९०५७९६१६६२	८५.९४	३३४६६७१९०००	३०९३७४४८८५५.२७	२७९०००७३१६४.५
२६	शेयर होल्डर कोष	रु	८९६८२१४९८३४	९४.१	९७१९७२३१०००	९४५१२६३८१४६	८६७०६२४९३४७
२७	दीर्घकालीन ऋण	रु					
२८	अल्पकालीन ऋण	रु					
२९	भुक्तान अबधि नाघेको ऋणको किस्ता	रु					
३०	अन्तिम आसामी बाँकी	रु	२५८१७२७४६५.६४	९३.१४	३०५५५०००००	५३७२९४५३४३.२७	६००४५६९४३५.७७
	<b>वित्तीय सूचकाङ्क</b>						

## नेपाल दूरसंचार कम्पनी लिमिटेड

### वित्तीय तथा भौतिक लक्ष्य प्रगति विवरण

क्र. सं.	विवरण	एकाइ	आ. व. २०७७/०७८		आ. व. २०७८/०७९		आ. व. २०७९/०८०
			वार्षिक	लक्ष्य प्रतिशत	लक्ष्य	प्रगति अनुमान	लक्ष्य
१	विक्रीको प्रतिफल	प्रतिशत	१६.८९		१८.३५	१७.०७	१६.९८
२	ओभर अल सञ्चालन नाफा	प्रतिशत	६.३१		७.८२	६.४६	६.४४
३	इन्विन्टीको प्रतिफल	प्रतिशत	७.९५		९.१	८.२३	९.४८
४	सञ्चालन खर्च/ कुल सञ्चालन आय	प्रतिशत	५६.४१		५५.४७	५५.४७	५५.४७
५	डेन्ट इक्वीटी	अनुपात					
६	डेन्ट कभरेज रेशियो	अनुपात					
७	चातु सम्पत्ति/ चातु दायित्व	अनुपात	१.६६		०.८७	१.५१	१.४३
८	तरलता (Quick Ratio)	अनुपात	१.६४		०.८५	१.५	१.४१
९	स्थिर सम्पत्ति टर्नओभर	अनुपात	०.८५		०.९	०.८२	०.८१
१०	मौज्दात टर्नओभर	अनुपात	७५.५८		७१.११	६७.३७	६८.२१
११	आसामी टर्नओभर	अनुपात	१६.३५		१५.७७	८.४८	८.०६
१२	औसत आसामी अग्लो	दिन	२२.३२		२३.१४	४३.०५	४५.२६
१३	कर्मचारी उत्पादकत्व (कुल सञ्चालन आयमा)	रु	१०७१५८९३.३३		१२२२७६२७.५७	११५६४०९०.५८	१२२९३५८४.५५
१४	प्रशासकीय सिरोभार	प्रतिशत	२.३		२.१६	२.४९	२.४६
१५	कामदार उत्पादकत्व (कुल उत्पादनमा)		५३५६.७६		६६१९.८८	७२८१.८७	७५७३.१५
१६	पार विन्दु (BOP)						
	१. परिमाणमा						
	२. मूल्यमा	रु					
	<u>अनुदान, ऋण तथा दायित्व</u>						
१	अनुदान प्राप्त						
	१. नेपाल सरकारबाट	रु					
	२. वैदेशिक दाताबाट	रु					
२	ऋण						
	१. नेपाल सरकारतर्फ						
	क. प्राप्त ऋण रकम	रु					
	ख. चुक्ता गरेको ऋण रकम	रु					
	२. वैदेशिक दातातर्फ						
	क. प्राप्त ऋण रकम	रु					
	ख. चुक्ता गरेको ऋण रकम	रु					
	३. वैदेशिक दातातर्फ						
	क. प्राप्त ऋण रकम	रु					
	ख. चुक्ता गरेको ऋण रकम	रु					
	४. अन्यतर्फ						
	क. प्राप्त ऋण रकम	रु					
	ख. चुक्ता गरेको ऋण रकम	रु					
३	ऋण तथा दायित्व बौकी रकम						
	१. नेपाल सरकारलाई	रु					



## नेपाल दूरसंचार कम्पनी लिमिटेड

### वित्तीय तथा भौतिक लक्ष्य प्रगति विवरण

क्र. सं.	विवरण	एकाइ	आ. व. २०७७/०७८		आ. व. २०७८/०७९		आ. व. २०७९/०८०
			वार्षिक	लक्ष्य प्रतिशत	लक्ष्य	प्रगति अनुमान	लक्ष्य
	२. बैङ्क तथा वित्तीय संस्थालाई	रु					
	३. वैदेशिक दातालाई	रु					
	४. अन्यलाई	रु					
४	नेपाल सरकारलाई बुझाएको		२०३६२८९२३०९		१९०७९५१५०८२.९४	१९०८८१६२३१२	२३५७८४३१७८०.०८
	१. सौबा	रु					
	२. व्याज	रु					
	३. रोयल्टी	रु	२०८४००००७६		२६२७३५३३२०	२३७४०११९९३.७४	२५८७६७३०७३.१७
	४. लाभांस	रु	५४८९७७२०००		२७४४८८६०००	२७४४८८६०००	५७६४२६०६००
	५. आयकर	रु	४८२९४४०६९८		४९७४३२३९१८.९४	४९७४३२३९१८.९४	५४२२०१३०७१.६४
	६. मूल्य अभिवृद्धि कर (VAT)	रु	३२०२९८१९५३		३६९८८८१८४८	३८०९८४३०३.४४	४१५२७३४६५०.७५
	७. अन्तः शुल्क	रु					
	८. अन्य	रु	४७५६६९७५८२		५०३४०६९९९६	५१८५०९२०९५.८८	५६५१७५०३८४.५१
५	नेपाल सरकारलाई बुझाउन बाँकी						
	१. सौबा	रु					
	२. व्याज	रु					
	३. रोयल्टी	रु					
	४. लाभांस	रु					
	५. आयकर	रु					
	६. मूल्य अभिवृद्धि कर	रु					
	७. अन्तः शुल्क	रु					
	८. अन्य	रु					
६	शेयर स्वामित्व		१५००००००००		१५००००००००	१५००००००००	१५००००००००
	१. नेपाल सरकार	रु	१३७२४४३००००		१३७२४४३००००	१३७२४४३००००	१३७२४४३००००
	२. संस्थान	रु	५००००००		५००००००	५००००००	५००००००
	३. निजी क्षेत्र	रु	१२७०५७००००		१२७०५७००००	१२७०५७००००	१२७०५७००००
७	विविध						
	१. विदेशी मुद्रा	अ. डलर					
	क. आयातमा खर्च भएको परिवर्त्य विदेशी मुद्रा	डलर लाख					
	ख. निर्यातबाट आर्जित परिवर्त्य विदेशी मुद्रा	डलर लाख					
८	कोष व्यवस्था नभएका र संभावित (Contingent) दायित्व				ईकाई	आ. व. २०७७/०७८	
	१. कोषमा व्यवस्था नभएको दायित्व:						१९०७७१०२६७६
	क. उपदान-निवृत्तिभरण			रु			१७५०२७७४९८४
	ख. संचयकोष			रु			
	ग. संचित विदा			रु			१५७४३२७६९२
	घ. शेयर बापत तिर्न बाँकी			रु			
	ङ. अन्य			रु			

## नेपाल दूरसंचार कम्पनी लिमिटेड

### वित्तीय तथा भौतिक लक्ष्य प्रगति विवरण

क्र. सं.	विवरण	एकाइ	आ. व. २०७७/०७८		आ. व. २०७८/०७९		आ. व. २०७९/०८०
			वार्षिक	लक्ष्य प्रतिशत	लक्ष्य	प्रगति अनुमान	लक्ष्य
	२. संभावित दायित्व						
	क. मुद्दा मामिला				रु		
	ख. धन जमानी				रु		
	ग. अन्य				रु		
	<b>नगद प्रवाह विवरण</b>						
१	नेपाल सरकारबाट संस्थान तर्फ						
	१. शेयर लगानी	रु					
	२. ऋण लगानी	रु					
	३. अनुदान तथा अन्य	रु					
	क. बजेट मार्फत	रु					
	ख. विशेष कार्यका लागि	रु					
२	संस्थानबाट नेपाल सरकार तर्फ						
	१. सावधि फिर्ता	रु					
	२. ब्याज भुक्तानी	रु					
	३. शेयर विनिवेश	रु					
	४. लामांश भुक्तानी	रु					
	५. कर राजस्व	रु					
	क. आयकर	रु					
	ख. मूल्य अभिवृद्धि कर	रु					
	ग. अन्तः शुल्क	रु					
	घ. अन्य	रु					
	६. रैरकर राजस्व	रु					
	क. रोयल्टी	रु					
	ख. शुल्क	रु					
	ग. अन्य	रु					
३	खुद नगद प्रवाह स्थिति						

## विद्युत उत्पादन कम्पनी लिमिटेड

<p>१. ठेगाना: बि.पि.सि.विल्डिङ, रुद्रमती मार्ग, बुद्धनगर, काठमाडौं सम्पर्क नं: ०१-४४८८६८० फ्याक्स नं: इमेल: info@vucl.org</p>	<p>सम्पर्क कार्यालय: विद्युत उत्पादन कम्पनी लिमिटेड, बि.पि.सि.विल्डिङ, रुद्रमती मार्ग, बुद्धनगर, काठमाडौं टेलिफोन नं: ०१-४४८८६८० फ्याक्स नं: इमेल: info@vucl.org वेबसाइट: https://www.vucl.org</p>
<p>२. स्थापना मिति: २०७३।०८।०५ संस्थापना सम्बन्धी कानून: कम्पनी ऐन</p>	
<p>३. उद्देश्य: जल विद्युत निर्माण, उत्पादन तथा वितरण कार्य गर्ने।</p>	
<p>४. पुँजी संरचना(रु. करोडमा) अधिकृत पुँजी: २०००                      जारी पुँजी: १०००                      चुक्ता पुँजी: ४०५.५८</p>	
<p>५. कारोबार स्थान सम्बन्धी ऐन: नेपाल विद्युत प्राधिकरण ऐन, २०४१ कम्पनी ऐन, २०६३</p>	
<p>६. सम्पर्क मन्त्रालय: ऊर्जा, जलस्रोत तथा सिंचाइ मन्त्रालय</p>	
<p>७. वित्तीय अवस्था: (लाभमा)</p> <p>(क) नाफा/ नोक्सान आ.व. २०७७/०७८ को सुद नाफा/ नोक्सान रु. ११०१.५३ आ.व. २०७७/०७८ सम्मको संचित नाफा/ नोक्सान रु. १६५५.०२</p> <p>(ख) सुद सम्पत्ति (Networth) रु. ४४७१.३०</p> <p>(ग) नेपाल सरकारलाई बुझाउनु पर्ने ऋणको सौबा व्याज: जम्मा सौबा रकम रु. व्याज रकम रु.</p> <p>(घ) बैङ्क तथा वित्तीय संस्थालाई बुझाउनु पर्ने ऋणको सौबा व्याज:                      बाधा नाधेको सौबा रकम रु.                      सौबा रकम रु. व्याज रकम रु.                      व्याज रकम रु.</p> <p>(ङ) संस्थाले गरिको लगानी: ऋण लगानी रकम रु. शेयर लगानी रकम रु. ६८८०.५ अन्य लगानी रकम रु. ३१०००</p> <p>(च) नेपाल सरकारलाई तिर्ने बाँकी लाभांश रकम रु. (छ) नेपाल सरकारलाई तिर्ने बाँकी राजस्व रकम रु. आयकर रु. ३४५.९३                      रोयल्टी रु. अन्तः शुल्क रु.                      अन्य रु. मू.अ.कर रु.                      जम्मा रु. ३४५.९३</p> <p>(ज) अन्तिम लेखापरीक्षण भएको आर्थिक वर्ष: २०७७/०७८</p> <p>(झ) फछ्यौट गर्न बाँकी कुल वेरजु रकम रु. २</p> <p>(ञ) आ.व. २०७७/७८ मा भएको वेरजु फछ्यौट रकम रु. २</p> <p>(ट) कर्मचारी अवकाश दायित्व: कोषको व्यवस्था गरिएको रकम रु. कोषको व्यवस्था नगरिएको रकम रु. २१.६२</p>	
<p>८. कर्मचारी संख्या: स्थायी:                      अस्थायी:                      करार: ३१                      अन्य:                      जम्मा: ३१</p>	
<p>९. वर्तमानमा भइरहेका मुख्य कार्य तथा भविष्यको कार्ययोजनाको छोटकरी विवरण: मुख्य-मुख्य क्रियाकलापहरू तथा क्रियाकलापहरूको अवस्था : १ फुकोट कर्णाली अर्थ जलाशययुक्त जलविद्युत आयोजना (४८० मे.वा.) क. आयोजनाको ४०० के. भी. डवल सर्किट प्रसारण लाइनको लागि आवश्यक प्रारम्भिक बातावरण परिक्षण कार्यको काम भइरहेको; ख. जल विद्युत तथा सेडिमेन्ट मापन र थप भौगमिक अध्ययन (ड्रिलिंग कार्य) कार्य भइरहेको; ग. बौधस्थल तथा विद्युतगृहमा परिक्षण सुरु गर्न निर्माणको ७०% कार्य सम्पन्न भइसकेको; घ. स्थायी आवास भवन तथा साइट कार्यालय निर्माणको लागि १३५ रोपनी जग्गा अधिग्रहण भई डुवान क्षेत्रमा पर्ने ९०० रोपनी जग्गा अधिग्रहणको कार्य भइरहेको; ङ. आयोजनाको आवश्यक आवासगृह तथा कार्यालय भवनको गुरु योजना सम्पन्न गरी सो अनुसार आवास भवन तथा एउटा साइट कार्यालय, Boundary पर्खाल र पहुँच मार्ग लगायत निर्माण कार्यको ३५% कार्य सम्पन्न भइसकेको; च. बातावरण प्रभाव मुल्यांकन अध्ययनको कार्यसूची तथा क्षेत्र निर्धारण प्रतिवेदन स्वीकृत भई सार्वजनिक सुनुवाई सम्पन्न भएको र छ. विद्युत खरिद विक्रि सम्झौता (PPA) को लागि प्रक्रिया भइरहेको र किमाथीका अरुण जलविद्युत आयोजना (४५० मे.वा.) क. आयोजनाको विस्तृत इन्जीनियरिङ अध्ययनको अन्तिम ड्राफ्ट प्रतिवेदन प्राप्त भइसकेको; ख. विद्युतगृहमा परिक्षण सुरु गर्न निर्माणको कार्य भइरहेको; ग. विद्युतगृहस्थल तथा बौधस्थलमा कार्यालय तथा कर्मचारी आवास भवन निर्माणको लागि २८७ रोपनी जग्गा अधिग्रहण भइसकेको; घ. बातावरण प्रभाव मुल्यांकन अध्ययनको कार्यसूची तथा क्षेत्र निर्धारण प्रतिवेदन स्वीकृत भइसकेको; ङ. मुगु कर्णाली जलाशययुक्त जलविद्युत आयोजना (१९०२ मे. वा.) क. आयोजनाको पुर्व सम्भाव्यता अध्ययनको मस्यौदा प्रतिवेदन प्राप्त भएको। ख. सम्भाव्यता अध्ययनको लागि आवश्यक अस्थायी प्रयोगशाला तथा कार्यालय भवन निर्माण (Prefab Building) कार्य सम्पन्न भएको। ग. Hydrometeorology Study को लागि आवश्यक Weather Station लगायत उपकरणहरू उचित स्थानमा जडान गरी Data Recording को काम भइरहेको। घ. Hydrology तथा Sediment Study को लागि जलप्रवाह तथा सेडिमेन्ट मापनको कार्य भइरहेको; ङ. भौगमिक अध्ययनको लागि हालसम्म ९ कि. मि. ई. आर. टि. र ७०० मि. भन्दा बढी ड्रिलिंग कार्य सम्पन्न भइसकेको। च. सम्भावित बौधस्थलबाट माथिल्लो पट्टि डुवान हुने ४२ कि. मि. जलाधार क्षेत्रको LIDAR प्रविधिबाट भौगोलीक तोपोग्राफिक सर्वे कार्य सम्पन्न भएको। ङ. कम्पनीको भावी योजना क. सबै आयोजनाहरूको विस्तृत परियोजना प्रतिवेदन र बातावरणीय प्रभाव मुल्यांकन कार्य सम्पन्न गर्ने; ख. आयोजनाको लागि आवश्यक जग्गा, पहुँच मार्ग, विस्तृत अध्ययन कार्य सम्पन्न भए पश्चात आयोजना निर्माणको लागि बोलपत्र प्रक्रिया प्रारम्भ गर्ने; ग. विद्युत खरिद विक्रीको (Power Purchase Agreement) को लागि सम्बन्धित निकाय समक्ष समझौता कार्य अगाडी बढाउने; घ. कुनै एक आयोजनाको वित्तीय व्यवस्थापन (Financial closure) सम्पन्न गर्ने।</p>	

## विद्युत उत्पादन कम्पनी लिमिटेड

### वित्तीय तथा भौतिक लक्ष्य प्रगति विवरण

क्र. सं.	विवरण	एकाइ	आ. व. २०७७/०७८		आ. व. २०७८/०७९		आ. व. २०७९/०८०
			वास्तविक	लक्ष्य प्रगति प्रतिशत	लक्ष्य	प्रगति अनुमान	लक्ष्य
	कुल उत्पादन क्षमता						
१	उत्पादन						
	१. जल विद्युत	मेगा वाट					
	क. १००-५०० मे.वा.	मेगा वाट					
	ख. ५०१-१००० मे.वा.	मेगा वाट					
	ग. १००१ मे.वा. देखि माथि	मेगा वाट					
	२. अन्य श्रोतवाट उत्पादित	मेगा वाट					
२	खरिद	युनिट १० लाखमा					
	१. आन्तरिक	युनिट १० लाखमा					
३	विक्री	युनिट १० लाखमा					
	१. आन्तरिक	युनिट १० लाखमा					
	२. बाह्य	युनिट १० लाखमा					
४	जिन्सी मौज्जात (अन्तिम)	रु					
५	कर्मचारी/ कामदार	संख्या					
	१. कर्मचारी (कार्यरत)	संख्या					
	क. प्राविधिक	संख्या	१५	६८	२३		२५
	ख. अप्राविधिक	संख्या	१६	७२	१६		१६
	२. स्थायीतर्फ	संख्या					
	क. अधिकृत तह	संख्या					
	ख. सहायक तह	संख्या					
	३. अस्थायीतर्फ	संख्या					
	क. अधिकृत तह	संख्या					
	ख. सहायक तह	संख्या					
	४. ज्यालादारी तर्फ	संख्या					
	क. अधिकृत तह	संख्या					
	ख. सहायक तह	संख्या					
	५. करार तर्फ	संख्या					
	क. अधिकृत तह	संख्या	१५	६८	२३		२५
	ख. सहायक तह	संख्या	१६	७२	१६		१६
	६. कामदार	संख्या					
	क. स्थायी	संख्या					
	ख. अस्थायी	संख्या					
	ग. ज्यालादारी करार	संख्या					
	७. संचालक समिति	संख्या					

## विद्युत उत्पादन कम्पनी लिमिटेड

### वित्तीय तथा भौतिक लक्ष्य प्रगति विवरण

क्र. सं.	विवरण	एकाइ	आ. व. २०७७/०७८		आ. व. २०७८/०७९		आ. व. २०७९/०८०
			वास्तविक	लक्ष्य प्रगति प्रतिशत	लक्ष्य	प्रगति अनुमान	लक्ष्य
६	डिलर/ विक्रेता	संख्या					
	<u>वित्तीय लक्ष्य प्रगति विवरण</u>						
१	कुल संचालन आय	रु					
२	कुल संचालन लागत	रु	६६९८७१२५.३१	३८	१८७२७७०००		२०६००४७००
३	संचालन नाफा/ नोक्सान	रु	-६६९८७१२५.३१		-१७६२७७०००		-१९३९०४७००
४	अन्य आय	रु	२२१०६४२८१.७७	१००	२१८२२५०००		२४००४७५००
५	खुद नाफा/ नोक्सान (आयकर र बोनस व्यवस्था पछि)	रु	७५५४९२९६.२५		-३८५४३०००		-४२३९७३००
६	प्रशासकीय खर्च	रु	३७२२६३६२.९७	८१	६२८१०००		६९१२५१००
७	हास कटौती	रु	६६९७००७.४७	१००	६६५००००		७३९५०००
८	अपलेखन खर्च	रु					
९	व्याज खर्च	रु					
१०	व्यवस्था बापतको खर्च	रु					
११	कुल स्थीर खर्च	रु	२७६४५१५५९.८१	५१	२९६५०६५५९.८१		३२६१५७२१५.७९
१२	खुद स्थीर सम्पत्ती	रु	२६००६११५१.२२		२८९८५६५५९.८१		३१८८४२२१५.७९
१३	निर्माणशील सम्पत्ति	रु	१००६३७५५.०८		११३६१६३७५.०८		१२४९७७९९१०.५८
१४	लगानी	रु	३७८८०५००००		२९५८०५००००		३२५३८५५०००
१५	चालु सम्पत्ति	रु	३४८०१६४५.१९		१९६९४६०४२.४१		२९६६४०६४६.६५
१६	चालु दायित्व	रु	२२२५२६७५.३३		१४६१७६६०.७२		१६७७९४२६.७९
१७	चालु पुँजी	रु					
१८	अपलेखन बाँकी खर्च	रु					
१९	संचित घाटा	रु					
२०	खुद पुँजी लगानी	रु	४४७४५१२४८९.१६		४५६६३९८४९.५८		५०२३०३८३४६.२३
२१	नेट बर्ध	रु	४४७४५१२४८९.१६		४५६६३९८४९.७३		५०२३०३८३४६.७३
२२	शेयर पुँजी	रु	४०५५८०००००		४३०५८०००००		४७३६३८००००
२३	पुँजीगत अनुदान	रु					
२४	संचित नाफा	रु	१६५४०२०४४.४		१२६९५९०४४.४		१३९६५४९४८.८४
२५	साधारण जगेडा	रु	१६५४०२०४४.४		१२६९५९०४४.४		१३९६५४९४८.८४
२६	शेयर होल्डर कोष	रु					
२७	दीर्घकालीन ऋण	रु					
२८	अल्पकालीन ऋण	रु					
२९	भुक्तान अबधि नाघेको ऋणको किरला	रु					
३०	अन्तिम आसामी बाँकी	रु					
	<u>वित्तीय सूचकाङ्क</u>						
१	बिक्रीको प्रतिफल	प्रतिशत					
२	ओभर अल सञ्चालन नाफा	रु	७५५४९२९६.२५		-३८५४३०००		-४२३९७३००
३	इक्विटीको प्रतिफल	प्रतिशत	१.८६		-०.०१		-०.०१
४	ओभर अल सञ्चालन नाफा	प्रतिशत	२.४६		-०.०१		-०.०१

## विद्युत उत्पादन कम्पनी लिमिटेड

### वित्तीय तथा भौतिक लक्ष्य प्रगति विवरण

क्र. सं.	विवरण	एकाइ	आ. व. २०७७/०७८		आ. व. २०७८/०७९		आ. व. २०७९/०८०
			वास्तविक	लक्ष्य प्रगति प्रतिशत	लक्ष्य	प्रगति अनुमान	लक्ष्य
५	संचालन खर्च/ कुल संचालन आय	प्रतिशत					
६	डेब्ट इक्वीटी	अनुपात					
७	डेब्ट कभरेज रेशियो	अनुपात					
८	चालू सम्पत्ति/ चालू दायित्व	अनुपात	१५.६४		१३.४७		१३.४७
९	तरलता (Quick Ratio)	अनुपात	१५.६		१३.४२		१३.४२
१०	स्थिर सम्पत्ति टर्नओभर	अनुपात					
११	मौज्दात टर्नओभर	अनुपात					
१२	आसामी टर्नओभर	अनुपात					
१३	औसत आसामी असूली	दिन					
१४	कर्मचारी उत्पादकत्व (कुल संचालन आयमा)	रु					
१५	प्रशासकीय सिरोभार	प्रतिशत					
१६	कामदार उत्पादकत्व (कुल उत्पादनमा)						
१७	पार विन्दु (BOP)						
	१. परिमाणमा						
	२. मूल्यमा	रु					
	<u>अनुदान, ऋण तथा दायित्व</u>						
१	अनुदान प्राप्त	रु					
	१. नेपाल सरकारबाट	रु					
	२. वैदेशिक दाताबाट	रु					
२	ऋण	रु					
	१. नेपाल सरकारतर्फ	रु					
	क. प्राप्त ऋण रकम	रु					
	ख. चुका गरेको ऋण रकम	रु					
	२. बैंक तथा वित्तीय संस्था तर्फ	रु					
	क. प्राप्त ऋण रकम	रु					
	ख. चुका गरेको ऋण रकम	रु					
	३. वैदेशिक दातातर्फ	रु					
	क. प्राप्त ऋण रकम	रु					
	ख. चुका गरेको ऋण रकम	रु					
	४. अन्यतर्फ	रु					
	क. प्राप्त ऋण रकम	रु					
	ख. चुका गरेको ऋण रकम	रु					
३	ऋण तथा दायित्व बाँकी रकम	रु					
	१. नेपाल सरकारलाई	रु					
	२. बैंक तथा वित्तीय संस्थालाई	रु					
	३. वैदेशिक दातालाई	रु					
	४. अन्य संस्थालाई	रु					

## विद्युत उत्पादन कम्पनी लिमिटेड

वित्तीय तथा भौतिक लक्ष्य प्रगति विवरण

क्र. सं.	विवरण	एकाइ	आ. व. २०७७/०७८		आ. व. २०७८/०७९		आ. व. २०७९/०८०
			वास्तविक	लक्ष्य प्रगति प्रतिशत	लक्ष्य	प्रगति अनुमान	लक्ष्य
४	नेपाल सरकारलाई बुझाएको	रु					
	१. क) सौँबा	रु					
	२. व्याज	रु					
	३. रोयल्टी	रु					
	४. लामांस	रु					
	५. आयकर	रु	३४५९,३४८४.१७				
	६. मूल्य अभिवृद्धि कर	रु					
	७. अन्तः शुल्क	रु					
	८. अन्य	रु					
५	नेपाल सरकारलाई बुझाउन बाँकी	रु					
	१. सौँबा	रु					
	२. व्याज	रु					
	३. रोयल्टी	रु					
	४. लामांस	रु					
	५. आयकर	रु					
	६. मूल्य अभिवृद्धि कर (VAT)	रु					
	७. अन्तः शुल्क	रु					
	८. अन्य	रु					
६	शेयर स्वामित्व	रु					
	१. नेपाल सरकार	रु	२७६६०००००		३०१६०००००		३०१६०००००
	२. संस्थान	रु	१२८९८०००००		१२८९८०००००		१७२०३८००००
	३. निजी क्षेत्र	रु					
७	विविध	रु					
	१. विदेशी मुद्रा	अ. डलर					
	क. आयातमा खर्च भएको परिवर्त्य विदेशी मुद्रा	अ. डलर					
	ख. निर्यातबाट आर्जित परिवर्त्य विदेशी मुद्रा	अ. डलर					
८	कोषमा व्यवस्था नभएका र संभावित (Contingent) दायित्व	रु					
	१. कोषमा व्यवस्था नभएको दायित्व	रु					
	क. उपदान/ निवृत्तिभरण	रु					
	ख. संचयकोष	रु					
	ग. संचित विदा	रु	२१६२४०३.४६		३९१३४०३.४६		
	घ. शेयर बापत तिर्ने बाँकी	रु					
	ड. अन्य	रु					
	२. संभावित दायित्व (Contingent Liabilities)	रु					
	क. मुद्रा मामिला	रु					
	ख. धन जमानी	रु					
	ग. अन्य	रु					

## विद्युत उत्पादन कम्पनी लिमिटेड

### वित्तीय तथा भौतिक लक्ष्य प्रगति विवरण

क्र. सं.	विवरण	एकाइ	आ. व. २०७७/०७८		आ. व. २०७८/०७९		आ. व. २०७९/०८०
			वास्तविक	लक्ष्य प्रगति प्रतिशत	लक्ष्य	प्रगति अनुमान	लक्ष्य
	नगद प्रवाह विवरण						
१	नेपाल सरकारबाट संस्थान तर्फ	रु					
	१. शेयर लगानी	रु	२७६६००००००		३०१६००००००		३०१६००००००
	२. ऋण लगानी	रु					
	३. अनुदान तथा अन्य	रु					
	क. बजेट मार्फत	रु					
	ख. विशेष कार्यका लागि	रु					
२	संस्थानबाट नेपाल सरकार तर्फ	रु					
	१. साबौ फिर्ता	रु					
	२. ज्याज भुक्तानी	रु					
	३. शेयर विनिवेश	रु					
	४. लाभोधा भुक्तानी	रु					
	५. कर राजस्व	रु					
	क. आयकर	रु	३४५९३४८४.१७				
	ख. मूल्य अभिवृद्धि कर	रु					
	ग. अन्तः शुल्क	रु					
	घ. अन्य	रु					
	६. गैरकर राजस्व	रु					
	क. रोयल्टी	रु					
	ख. शुल्क	रु					
	ग. अन्य	रु					
३	खुद नगद प्रवाह स्थिति	रु					



## राष्ट्रिय प्रसारण ग्रिड कम्पनी

१	<p>ठेगाना: <b>बबरमहल, काठमाडौं</b> सम्पर्क नं: ०१-४२६६६९३ फ्याक्स नं: इमेल: info@rpgcl.com</p>	<p>सम्पर्क कार्यालय: राष्ट्रिय प्रसारण ग्रिड कम्पनी, बबरमहल, काठमाडौं टेलिफोन नं: ०१-४२६६६९३ फ्याक्स नं: इमेल: info@rpgcl.com वेबसाइट: http://www.rpgcl.com</p>
२	<p><b>स्थापना मिति:</b> २०७२।०३।२७ <b>संस्थापना सम्बन्धी कानून:</b> कम्पनी ऐन</p>	
३	<p><b>उद्देश्य:</b> नेपालमा विद्युत शक्तिको प्रसारण, लागत भार सम्शोधन, प्रसारण लाइनको समग्र व्यवस्थापन आदि।</p>	
४	<p><b>पूँजी संरचना(रु. करोडमा)</b> अधिकृत पूँजी: २५००                      जारी पूँजी: १०००                      चुक्ता पूँजी: ३०४</p>	
५	<p><b>कारोबार संचालन सम्बन्धी ऐन:</b> कम्पनी ऐन, २०६३</p>	
६	<p><b>सम्पर्क मन्त्रालय:</b> ऊर्जा, जलस्रोत तथा सिंचाइ मन्त्रालय</p>	
७	<p><b>वित्तीय अवस्था: (लाखमा)</b> (क) नाफा/ नोक्सान आ.व. २०७७/७८ को खुद नाफा/ नोक्सान रु. ११८२ आ.व. २०७७/७८ सम्मको संघित नाफा/ नोक्सान रु. ४५२८ (ख) खुद सम्पत्ति (Networth) रु. ३९९२८.४० (ग) नेपाल सरकारलाई बुझाउनु पर्ने ऋणको सौबा व्याज: जम्मा सौबा रकम रु. व्याज रकम रु. (घ) बैङ्क तथा वित्तीय संस्थालाई बुझाउनु पर्ने ऋणको सौबा व्याज: सौबा रकम रु.                      भाखा नाघेको व्याज रकम रु.                      सौबा रकम रु. व्याज रकम रु.                      व्याज रकम रु. (ङ) संस्थाले गरेको लगानी: ऋण लगानी रकम रु. शेयर लगानी रकम रु. २८० अन्य लगानी रकम रु. (च) नेपाल सरकारलाई तिर्ने बाँकी लाभांश रकम रु. (छ) नेपाल सरकारलाई तिर्ने बाँकी राजस्व रकम रु. आयकर रु. २९६.३०                      रोयल्टी रु. अन्तः शुल्क रु.                      अन्य रु. मू.अ.कर रु.                      जम्मा रु. १५४८२ (ज) अन्तिम लेखापरीक्षण भएको आर्थिक वर्ष: २०७७/७८ (झ) फछ्यौट गर्न बाँकी कुल बेरजु रकम रु. (ञ) आ.व. मा भएको बेरजु फछ्यौट रकम रु. (ट) कर्मचारी अवकाश दायित्व: कोषको व्यवस्था गरिएको रकम रु. कोषको व्यवस्था नगरिएको रकम रु.</p>	
८	<p><b>कर्मचारी संख्या:</b> स्थायी:                      अस्थायी:                      करार: २७                      अन्य:                      जम्मा: २७</p>	
९	<p><b>वर्तमानमा भइरहेका मुख्य मुख्य कार्य तथा भविष्यको कार्ययोजनाको छोटकरी विवरण:</b> नेपाल सरकारको १५ गी.वा. विद्युत शक्ति आगामी १० वर्षभित्र तथा ४० गी.वा. विद्युत शक्ति सन् २०४० सम्म उत्पादन गर्ने लक्ष्य सहितको वृहत योजना कार्यक्रमनको लागि राष्ट्रिय प्रसारण ग्रिड कम्पनी लिमिटेडबाट विभिन्न नदि कोरिडोरलाई प्राथमिकतामा राखी विभिन्न प्रसारण लाईन आयोजनाहरूको अध्ययन, विकास तथा निर्माण कार्यहरू भैरहेका छन् । वर्तमानमा यस कम्पनीबाट दुई प्रसारण लाईन आयोजनाहरूको निर्माण सम्झौता गरि निर्माण कार्य सुरु रहेका छन् भने कर्णाली कोरिडोर प्रसारण लाईन निर्माण कार्यको लागि बोलपत्र आह्वान हुने चरणमा रहेको छ ।</p>	

## राष्ट्रीय प्रसारण ग्रिड कम्पनी

### वित्तीय तथा भौतिक लक्ष्य प्रगति विवरण

क्र. सं.	विवरण	एकाइ	आ. व. २०७७/०७८		आ. व. २०७८/०७९		आ. व. २०७९/०८०
			वास्तविक	लक्ष्य प्रगति प्रतिशत	लक्ष्य	प्रगति अनुमान	लक्ष्य
	कुल उत्पादन क्षमता						
१	प्रसारण लाइन						
	१. २२० के.भी.	कि. मि.	३०				
	२. ४०० के.भी.	कि. मि.	४१२		१०१३०७५४७९९.८२		६००००००००
२	सब स्टेशन निर्माण						
	१. ४००/२२०/१३२	मेगा वाट					
	२. २२०/१३२	मेगा वाट					
३	भार सम्प्रेषण केन्द्र	मेगा वाट					
४	विक्री						
	१. विलिज चार्ज						
	२. कम्प्युट्रिक्सन चार्ज						
५	जिन्सी भौजदात (अन्तिम)	रु					
६	कर्मचारी/ कामदार	संख्या					
	१. कर्मचारी (कार्यरत)	संख्या	१५				
	क. प्राविधिक	संख्या	१२				
	ख. अप्राविधिक	संख्या					
	२. स्थायीतर्फ	संख्या					
	क. अधिकृत तह	संख्या					
	ख. सहायक तह	संख्या					
	३. अस्थायी तर्फ	संख्या	१७				
	क. अधिकृत तह	संख्या	१०				
	ख. हायक तह	संख्या					
	४. ज्यालादारी तर्फ	संख्या					
	क. अधिकृत तह	संख्या					
	ख. सहायक तह	संख्या					
	५. करार तर्फ	संख्या					
	क. अधिकृत तह	संख्या					
	ख. सहायक तह	संख्या					
	६. कामदार	संख्या					
	क. स्थायी	संख्या					
	ख. अस्थायी	संख्या					
	ग. ज्यालादारी करार	संख्या	९				
	७. संचालक समिति	संख्या					
	<u>वित्तीय लक्ष्य प्रगति विवरण</u>						
१	कुल संचालन आय	रु					
२	कुल संचालन लागत	रु					
३	संचालन नाफा/ नोब्रसान	रु	१९२००२४८३.९९				
४	अन्य आय	रु	११८१८४४१८.१८				

## राष्ट्रीय प्रसारण ग्रिड कम्पनी

### वित्तीय तथा भौतिक लक्ष्य प्रगति विवरण

क्र. सं.	विवरण	एकाइ	आ. व. २०७७/०७८		आ. व. २०७८/०७९		आ. व. २०७९/०८०
			वास्तविक	लक्ष्य प्रतिशत	लक्ष्य	प्रगति अनुमान	लक्ष्य
५	खुद नाफा/ नोक्सान (आयकर र वोनस व्यवस्था पछि)	रु	६५९४६७३.६३				
६	प्रशासकीय खर्च	रु	६५७१०७४.५१				
७	हास कटौती	रु	२५८२६३.६३				
८	अपलेखन खर्च	रु					
९	व्याज खर्च	रु					
१०	व्यवस्था बापतको खर्च	रु	३४९६१२३३.९				
११	कुल स्थीर खर्च	रु	१८७६२४७४७.७१				
१२	खुद स्थीर सम्पत्ती	रु	१२२१७३७०१.४५				
१३	निर्माणाधीन सम्पत्ति	रु	२८०५०००				
१४	लगानी	रु	३४६९८३३१३२.०६				
१५	चालु सम्पत्ति	रु	४३६६९४७५.६१				
१६	चालु दायित्व	रु	३४२६१६३६५.६४				
१७	चालु पुँजी	रु					
१८	अपलेखन बाँकी खर्च	रु					
१९	संचित घाटा	रु	३९९६५४१०६८.६१				
२०	खुद पुँजी लगानी	रु	३९९२२२९०७०.४				
२१	नेट बर्थ	रु	३५४००००००				
२२	शेयर पुँजी	रु					
२३	पुँजीगत अनुदान	रु	४५२८२९०७०.४				
२४	संचित नाफा	रु	४५२८२९०७०.४				
२५	साधारण जगेडा	रु	३९९२२२९०७०.४				
२६	शेयर होल्डर कोष	रु					
२७	दीर्घकालीन ऋण	रु					
२८	अल्पकालीन ऋण	रु					
२९	भुक्तान अबधि नाघेको ऋणको किरस्ता	रु					
३०	अन्तिम आसामी बाँकी	रु					
	<u>वित्तीय सूचकाङ्क</u>						
१	बिक्रीको प्रतिफल	प्रतिशत	२.९६				
२	ओभर अल सञ्चालन नाफा	प्रतिशत	२.९६				
३	इन्भेस्टीको प्रतिफल	प्रतिशत					
४	संचालन खर्च/ कुल संचालन आय	प्रतिशत					
५	डेब्ट इक्विटी	अनुपात					
६	डेब्ट कभरेज रेसियो	अनुपात	८०.६७				
७	चालु सम्पत्ति/ चालु दायित्व	अनुपात	७९.४५				
८	तरलता (Quick Ratio)	अनुपात					
९	स्थिर सम्पत्ति टर्नओभर	अनुपात					
१०	मौज्दात टर्नओभर	अनुपात					
११	आसामी टर्नओभर	अनुपात					

## राष्ट्रिय प्रसारण ग्रिड कम्पनी

### वित्तीय तथा भौतिक लक्ष्य प्रगति विवरण

क्र. सं.	विवरण	एकाइ	आ. व. २०७७/०७८		आ. व. २०७८/०७९		आ. व. २०७९/०८०
			वास्तविक	लक्ष्य प्रतिशत	लक्ष्य	प्रगति अनुमान	लक्ष्य
१२	औसत आसामी अशुली	दिन					
१३	कर्मचारी उत्पादकत्व (कुल संचालन आयमा)	रु					
१४	प्रशासकीय सिरोभार	प्रतिशत					
१५	कामदार उत्पादकत्व (कुल उत्पादनमा)						
१६	भार विन्दु (BOP)						
	१. परिमाणमा						
	२. मूल्यमा						
	<u>अनुदान, ऋण तथा दायित्व</u>						
१	अनुदान प्राप्त	रु					
२	ऋण	रु					
३	ऋण तथा दायित्व बाँकी रकम	रु					
४	नेपाल सरकारलाई बुझाएको	रु					
	१. सौबा	रु					
	२. ब्याज	रु					
	३. रोयल्टी	रु					
	४. लाभोस	रु	३८७४४६२३.६१				
	५. आयकर	रु	१००५२६८८.२३				
	६. मूल्य अभिवृद्धि कर (VAT)	रु					
	७. अन्तः शुल्क	रु					
	८. अन्य	रु					
५	नेपाल सरकारलाई बुझाउन बाँकी						
	१. सौबा	रु					
	२. ब्याज	रु					
	३. रोयल्टी	रु					
	४. लाभोस	रु	३११५५१०४.३५				
	५. आयकर	रु					
	६. मूल्य अभिवृद्धि कर (VAT)	रु					
	७. अन्तः शुल्क	रु					
	८. अन्य	रु					
६	शेयर स्वामित्व		३५४००००००				
	१. नेपाल सरकार	रु					
	२. संस्थान	रु					
	३. निजी क्षेत्र	रु					
	४. नेपाल राष्ट्र बैंक	रु					
७	विविध						
	१. विदेशी मुद्रा	अ. डलर					
	क. आयातमा खर्च भएको परिवर्त्य विदेशी मुद्रा	अ. डलर					
	ख. निर्यातबाट आर्जित परिवर्त्य विदेशी मुद्रा	अ. डलर					

## राष्ट्रिय प्रसारण ग्रिड कम्पनी

### वित्तीय तथा भौतिक लक्ष्य प्रगति विवरण

क्र. सं.	विवरण	एकाइ	आ. व. २०७७/०७८		आ. व. २०७८/०७९		आ. व. २०७९/०८०
			वास्तविक	लक्ष्य प्राप्ति प्रतिशत	लक्ष्य	प्रगति अनुमान	लक्ष्य
८	कौप व्यवस्था नभएका र संभावित (Contingent) दायित्व				ईकाई	आ. व. २०७७/०७८	
	१. खुद आयबाट वितरणको लागि छुट्याएको				रु		
	क. कोषमा व्यवस्था नभएको दायित्व				रु		५१६४.६
	ख. उपदान/ निवृत्तिभरण				रु		
	ग. संचयकोष				रु		२८६२०४०.३७
	घ. शेयर ब्रापत तिरन बाँकी				रु		
	ड. अन्य				रु		
	२. संभावित दायित्व (Contingent Liabilities)				रु		
	क. मुद्दा मामिला				रु		
	ख. धन जमानी				रु		
	ग. अन्य				रु		
	<b>नगद प्रवाह विवरण</b>						
१	नेपाल सरकारबाट संस्थान तर्फ	रु					
	१. शेयर लगानी	रु	५०००००००				
	२. ऋण लगानी	रु					
	३. अनुदान तथा अन्य	रु					
	क. बजेट मार्फत	रु					
	ख. विशेष कार्यका लागि	रु					
२	संस्थानबाट नेपाल सरकार तर्फ	रु					
	१. सार्वी फिर्ता	रु					
	२. व्याज भुक्तानी	रु					
	३. शेयर विनिवेश	रु					
	४. लाभोश भुक्तानी	रु					
	५. कर राजस्व	रु					
	क. आयकर	रु	३८७४४६२३.६१				
	ख. मूल्य अभिवृद्धि कर	रु	१००५२६८८.२३				
	ग. अन्तः शुल्क	रु					
	घ. अन्य	रु					
	६. गैरकर राजस्व	रु					
	क. रोयल्टी	रु					
	ख. शुल्क	रु					
	ग. अन्य	रु					
३	खुद नगद प्रवाह स्थिति	रु	४५१२०२६८८.१६				



## ६.६ वित्तीय क्षेत्र







## कृषि विकास बैंक लि.

### वित्तीय तथा भौतिक लक्ष्य प्रगति विवरण

क्र. सं.	विवरण	एकाइ	आ. व. २०७७/०७८		आ. व. २०७८/०७९		आ. व.
			वास्तविक	लक्ष्य प्राप्ति प्रतिशत	लक्ष्य	प्रगति अनुमान	२०७९/०८०
	<b>कुल उत्पादन क्षमता</b>						
१	खुद निक्षेप सङ्कलन	रु	१६२८७७०५०२१६.०९	९९.२६	१७३६१२३०००००	१७३६१२३०००००	
२	जिन्सी मौज्जात (अन्तिम)						
३	ऋण लागानी	रु	१५१४७०७३४५४१.१७	१०२.०८	१८३२५०१०००००	१८३२५०१०००००	
४	डिलर विक्रेता						
५	ऋण असुली	रु	१२०३२९८१००००	१०८.२५	१३३७८०७०००००	१३३७८०७०००००	
६	३ महिनाभन्दा बढी भाखा नाघेको ऋण	रु	१३३२९४२४६३.९६	५५.७४	२१९२१०००००	२१९२१०००००	
७	असुल गर्न बाँकी व्याज	रु	१७५३८५७८४४.७९	१११.४२	१४०१५०००००	१४०१५०००००	
८	कर्मचारी / कामदार	संख्या					
	१. कर्मचारी (कार्यरत)	संख्या	२३६८				
	क. प्राविधिक	संख्या	१२७				
	ख. अप्राविधिक	संख्या	२२४१				
	२. स्थायीतर्फ	संख्या	२१९६				
	क. अधिकृत तह	संख्या	७१३				
	ख. सहायक तह	संख्या	१४८३				
	३. अस्थायीतर्फ	संख्या	१७२				
	क. अधिकृत तह	संख्या	११				
	ख. सहायक तह	संख्या	१६१				
	४. ज्यालादारी तर्फ	संख्या					
	क. अधिकृत तह	संख्या					
	ख. सहायक तह	संख्या					
	५. करार तर्फ	संख्या	१७२				
	क. अधिकृत तह	संख्या	११				
	ख. सहायक तह	संख्या	१६१				
	६. कामदार	संख्या	३९				
	क. स्थायी	संख्या					
	ख. अस्थायी	संख्या					
	ग. ज्यालादारी करार	संख्या	३९				
	७. संचालक समिति	संख्या	७				
	<b>द्वितीय लक्ष्य प्रगति विवरण</b>						
१	कुल संचालन आय	रु	१८१८३७०५७८.७४		२०८६३४०००००	२०८६३४०००००	
	१. व्याज आम्दानी	रु	१५१२४०४६१०३.९९		१७८८९२०००००	१७८८९२०००००	
	२. कमिशन आम्दानी	रु	१६१२९५०२३५.६१		१६२९३०००००	१६२९३०००००	
	३. सटही घटबढ आम्दानी	रु	९९४२९६८६४.२९		४०००००००	४०००००००	
	४. अन्य कारोबार आम्दानी	रु	४५२४१२५८३.८५		९४४९०००००	९४४९०००००	
२	कुल संचालन लागत	रु	१३०९५०६५३९.४२		१४०१६१९७७५५	१४०१६१९७७५५	
	१. प्रशासकीय खर्च	रु	४४४४०६६९८८.२३		४९६०३०००००	४९६०३०००००	

## कृषि विकास बैंक लि.

### वित्तीय तथा भौतिक लक्ष्य प्रगति विवरण

क्र. सं.	विवरण	एकाइ	आ. व. २०७७/०७८		आ. व. २०७८/०७९		आ. व. २०७९/०८०
			वास्तविक	लक्ष्य प्राप्ति प्रतिशत	लक्ष्य	प्रगति अनुमान	लक्ष्य
	२. व्याज खर्च	रु	८२५८३२८१३३.६७		९२९४००००००	९२९४००००००	
	३. हास कटौती खर्च	रु	१९५४७३७१४.१		२९०००००००	२९०००००००	
	४. अपलेखन खर्च	रु	८०२१२४४६				
	५. जोखिम व्यावस्था	रु	१२१४२५२५७.४२		-५२८१०२२४५	-५२८१०२२४५	
	६. अन्य व्यवस्था	रु					
३	कुल संचालन लागत	रु	१३१४९६०३१२७.५५		१४०६१३४२५५	१४०६१३४२५५	
४	संचालन नाफा/ नोक्सान	रु	५०३७३१६६७५.५८		६३१९१०००००	६३१९१०००००	
५	अन्य आय	रु	२८२४०९१५.६४		१९४६०००००	१९४६०००००	
६	बोनस व्यवस्था	रु	२६४४५४३९८.०७		३२५७०००००	३२५७०००००	
७	कर व्यवस्था	रु	१५३४८०६६६९.९१		१८२३८०००००	१८२३८०००००	
८	खुद नाफा/ नोक्सान (आयकर र बोनस व्यवस्था पछि)	रु	३५२७५३६९०५.९१		४६८९९०००००	४६८९९०००००	
९	नगद मौज्जात	रु	४१९४९०२१६५.६८		८८९६३०००००		
१०	अन्य बैङ्क मौज्जात	रु	६४४१८२९७५६.९		१८०८७३०००००		
११	लगानी	रु	३९६४४८२३३२१.२५		३६५९४९०००००		
१२	कर्जा सापट दिएको खुद (व्यवस्था बाहेक)	रु	१५१४७०७३४५४१.१७		१८३२४०१०००००	१८३२४०१०००००	
१३	पाकेको व्याज	रु	१६५३९५५१५.७		१४०१५०००००	१४०१५०००००	
१४	बिल्स खरिद	रु					
१५	विविध सम्पत्ति	रु	५५७६८१४२३८.३२		३१०५५०००००		
१६	खुद स्थीर सम्पत्ती	रु	१७४२६२०२३६.८२		२३४१७०००००		
१७	गैर बैकिग सम्पत्ति	रु	१९८२८४८३.२२		६७८०००००		
१८	हिसाब मिलान बाँकी (डेबिट)	रु					
१९	संचित घाटा	रु					
२०	कन्ट्रा हिसाब	रु					
२१	शेयर पुँजी	रु	१६४२२६४१८०२.२४		१८०७२७०००००		
२२	पुँजीगत अनुदान	रु					
२३	सञ्चित नाफा	रु	३६५४५११९८०		४९३१५०००००		
२४	साधारण जगेडा	रु	११४२७९६३९५७		१२९२८१०००००		
२५	शेयर होल्डर कोष	रु	३१५०५११७७३८.४४		३५९३३२०००००		
२६	कर्जा सापटी लिएको	रु	५३८५२९९४४		५७३०९०००००		
२७	निक्षेप	रु	१६२८७०५०२१६.०९		१७३६१२३०००००		
२८	दीर्घकालीन ऋण	रु	१४४७६२११५५७.१७		४४१८००१५०००		
२९	अल्पकालीन ऋण	रु	८७१६३६३१६१		१३९०७०१०००००		
३०	भुक्तानी दिनु पर्ने बिल	रु					
३१	हिसाब मिलान बाँकी (क्रेडिट)	रु					
३२	अन्य दायित्व तथा व्यवस्था	रु	४३२७०७६६२७.२		४०५९४०००००		
३३	खुद पुँजी लगानी	रु	३१५०५११७७३८.४४		३१९३२३०००००		
३४	नेट बर्ष	रु	३१५०५११७७३८.४४		३१९३२३०००००		

## कृषि विकास बैंक लि.

### वित्तीय तथा भौतिक लक्ष्य प्रगति विवरण

क्र. सं.	विवरण	एकाइ	आ. व. २०७७/०७८		आ. व. २०७८/०७९		आ. व. २०७९/०८०
			वास्तविक	लक्ष्य प्रतिशत	लक्ष्य	प्रगति अनुमान	लक्ष्य
	<b>वित्तीय सूचकाङ्क</b>						
१	कुल कर्जा/ निक्षेप अनुपात	अनुपात	०.९३		१.०६		
२	निष्कृत ऋण/ कुल कर्जा अनुपात	अनुपात	१.८८		१.१९		
३	इन्विस्टीको प्रतिफल	प्रतिशत	०.१४		०.३६		
४	संचालन खर्च/ कुल संचालन आय	प्रतिशत	०.०६		०.१८		
५	डेब्ट इक्वीटी	अनुपात	०.४६		०.५७		
६	कर्जा तथा लगानी/ कुल निक्षेप	अनुपात	०.२४		०.२१		
७	नगद मौज्जात/ कुल निक्षेप	प्रतिशत	०.०३				
८	बैंड तथा नगद मौज्जात/ कुल निक्षेप	अनुपात	०.०७		०.०९		
९	कुल व्याज आमदानी/ कुल कर्जा तथा लगानी	प्रतिशत	०.०४		०.०५		
१०	कुल व्याज खर्च/ निक्षेप तथा ऋण सापटी	प्रतिशत	०.०५		०.०५		
११	कुल व्याज खर्च/ कुल व्याज आमदानी	अनुपात	०.५५		०.५२		
१२	कुल व्याज आमदानी/ कुल संचालन आय	प्रतिशत	३		०.८६		
१३	कर्मचारी उत्पादकत्व (कुल संचालन आयमा)	रु	१४८९६६९.३				
१४	प्रशासकीय सिर्रोभार	प्रतिशत	०.२८		०.२६		
१५	पार विन्दु (BOP)						
	<b>अनुदान, ऋण तथा दायित्व</b>						
१	अनुदान प्राप्त						
	१. नेपाल सरकारबाट	रु					
	२. वैदेशिक दाताबाट	रु					
२	ऋण						
	१. नेपाल सरकार तर्फ	रु					
	क. प्राप्त ऋण रकम	रु					
	ख. चुक्ता गरेको ऋण रकम	रु	१७७०४३२				
	२. बैंड तथा वित्तीय संस्था तर्फ	रु					
	क. प्राप्त ऋण रकम	रु					
	ख. चुक्ता गरेको ऋण रकम	रु					
	३. वैदेशिक दाता तर्फ	रु					
	क. प्राप्त ऋण रकम	रु					
	ख. चुक्ता गरेको ऋण रकम	रु					
	४. अन्य	रु					
	क. प्राप्त ऋण रकम	रु	८७१६३६३१६१				
	ख. चुक्ता गरेको ऋण रकम	रु					
३	ऋण तथा दायित्व बीकी रकम						
	१. नेपाल सरकारलाई	रु	९१६६९४४				
	२. बैंड तथा वित्तीय संस्थालाई	रु					
	३. वैदेशिक दातालाई	रु					

## कृषि विकास बैंक लि.

### वित्तीय तथा भौतिक लक्ष्य प्रगति विवरण

क्र. सं.	विवरण	एकाइ	आ. व. २०७७/०७८		आ. व. २०७८/०७९		आ. व. २०७९/०८०
			वास्तविक	लक्ष्य प्राप्ति प्रतिशत	लक्ष्य	प्रगति अनुमान	लक्ष्य
	४. अन्य संस्थालाई	रु	८७१६३६३१६१				
४	नेपाल सरकारलाई बुझाएको						
	१. सावौं	रु	१७७०४३२				
	२. ब्याज	रु	३३३९१०३				
	३. रोयल्टी	रु					
	४. लामौश	रु	३६४४४१३३१.१८				
	५. आयकर बापत	रु	१६६९६१४०८.७२				
	६. मूल्य अभिवृद्धि कर बापत	रु	३२५७९७८५.३७				
	७. अन्तःशुल्क बापत	रु					
	८. अन्य	रु					
५	नेपाल सरकारलाई बुझाउन बाँकी						
	१. सावौं	रु	९१६६९४४				
	२. ब्याज	रु					
	३. रोयल्टी	रु					
	४. लामौश	रु	१०२६०६०५५६.८६				
	५. आयकर	रु					
	६. मूल्य अभिवृद्धि कर	रु	५१४११३७.३६				
	७. अन्तःशुल्क	रु					
	८. अन्य	रु					
६	शेयर स्वामित्व						
	१. नेपाल सरकार	रु	११०३७५७६१९९.१४				
	२. संस्थान	रु	४१४०६०२७.११				
	३. निजी क्षेत्र	रु	५३४३६५९५७५.२५				
७	विविध						
	१. आयात खर्च भएको परिवर्त्य विदेशी मुद्रा	रु					
	२. निर्यातबाट आर्जि परिवर्त्य विदेशी मुद्रा	रु					
८	कुल आय बाट वितरणको लागि प्रावधान						
	१. बोनस बापत	रु	२६४४४४३९८.०७				
	२. आयकर बापत	रु	१५३४८०६६६९.९१				
	३. लामास बापत	रु	२५२३९४८६८०.४५				
	४. कर्मचारी कल्याण कोष बापत	रु	३५८२२४६३.५८				
	५. जगेडा कोष बापत	रु	११८४३१५९७०.८४				
	६. मूल्य अभिवृद्धि कर (VAT) बापत	रु					
	७. अन्तःशुल्क बापत	रु					
	८. अन्य	रु	३५२७५३६९.०६				
९	कोष व्यवस्था नभएका र संभावित (Contingent) दायित्व				ईकाई	आ. व. २०७७/०७८	
	१. कोषमा व्यवस्था नभएको दायित्व				रु		

## कृषि विकास बैंक लि.

### वित्तीय तथा भौतिक लक्ष्य प्रगति विवरण

क्र. सं.	विवरण	एकाइ	आ. व. २०७७/०७८		आ. व. २०७८/०७९		आ. व. २०७९/०८०
			वास्तविक	लक्ष्य प्रगति प्रतिशत	लक्ष्य	प्रगति अनुमान	लक्ष्य
	क. उपदान/ निवृत्तिभरण				रु		
	ख. संचयकोष				रु		
	ग. संचित विदा				रु		
	घ. शेयर वापत तिन बोकी				रु		
	ङ. अन्य				रु		
	२. संभावित दायित्व						
	क. मुद्रा मामिला				रु		
	ख. धन जमानी				रु		५९७९६०६५७४९.८५
	ग. अन्य				रु		४००६६२०५९०९.९५
	<b>नगद प्रवाह विवरण</b>						
१	नेपाल सरकारबाट संस्थान तर्फ	रु					
	१. शेयर लगानी	रु					
	२. ऋण लगानी	रु					
	३. अनुदान तथा अन्य	रु					
	क. बजेट मार्फत	रु					
	ख. विशेष कार्यका लागि	रु					
२	संस्थानबाट नेपाल सरकार तर्फ	रु	१७०५२०३५५४.९				
	१. सावो फिर्ता	रु	१७७०४३२				
	२. व्याज भुक्तानी	रु	३३३९१०३				
	३. शेयर विनिवेश	रु					
	४. लामांश सुत्तानी	रु	३८४७८६११.९८				
	५. कर राजस्व	रु	१६६१६१५४०८.७२				
	क. आयकर	रु	१६६१६१५४०८.७२	१६९४१९५१९४.०९			
	ख. मूल्य अभिवृद्धि कर	रु	३२५७९७८५.३७				
	ग. अन्तः शुल्क	रु					
	घ. अन्य	रु					
	६. गैरकर राजस्व	रु					
	क. रोयल्टी	रु					
	ख. शुल्क	रु					
	ग. अन्य	रु					
३	खुद नगद प्रवाह स्थिति	रु					

## राष्ट्रिय विमा संस्थान

<p>ठेगाना: केन्द्रीय कार्यालय, रामशहापथ, काठमाडौं सम्पर्क नं: ०१-४२६२५२० फ्याक्स नं: ०१-४२६२६१० इमेल: info@beema.com.np, reshama.paudel@rbs.gov.np,</p>	<p>सम्पर्क कार्यालय: राष्ट्रिय विमा संस्थान, केन्द्रीय कार्यालय, रामशहापथ, काठमाडौं टेलिफोन नं: ०१-४२६२५२० फ्याक्स नं: ०१-४२६२६१० इमेल: info@beema.com.np, reshama.paudel@rbs.gov.np, वेबसाइट: http://www.beema.com.np</p>
<p>२. स्थापना मिति: २०२४/०९/०९ संस्थापना सम्बन्धी कानून: राष्ट्रिय बीमा संस्थान ऐन</p>	
<p>३. उद्देश्य: जीवन विमा व्यवसाय।</p>	
<p>४. पुँजी संरचना: (रु. करोडमा) अधिकृत पुँजी: ५०                      जारी पुँजी: १८.१०२                      चुक्ता पुँजी: १८.१०२</p>	
<p>५. कारोबार संचालन सम्बन्धी ऐन: राष्ट्रिय बीमा संस्थान ऐन, २०२५</p>	
<p>६. सम्पर्क मन्त्रालय: अर्थ मन्त्रालय</p>	
<p>७. वित्तीय अवस्था: (लखमा)</p> <p>(क) नाफा/ नोक्सान आ.व. २०७७/७८ को खुद नाफा/ नोक्सान रु. ५६२.८२ आ.व. २०७७/७८ सम्मको संचित नाफा/ नोक्सान रु. ३४२१.३१</p> <p>(ख) खुद सम्पत्ति (Networth) रु. २८९</p> <p>(ग) नेपाल सरकारलाई बुझाउनु पर्ने ऋणको सौचा व्याज: जम्मा सौचा रकम रु. व्याज रकम रु.</p> <p>(घ) बैङ्क तथा वित्तीय संस्थालाई बुझाउनु पर्ने ऋणको सौचा व्याज: सौचा रकम रु. व्याज रकम रु.</p> <p>(ङ) संस्थाले गरेको लगानी: ऋण लगानी रकम रु. शेयर लगानी रकम रु. अन्य लगानी रकम रु.</p> <p>(च) नेपाल सरकारलाई तिर्ने बाँकी लाभांश रकम रु. (छ) नेपाल सरकारलाई तिर्ने बाँकी राजस्व रकम रु. आयकर रु. अन्तः शुल्क रु. मू.अ.कर रु.</p> <p>(ज) अन्तिम लेखापरीक्षण भएको आर्थिक वर्ष: २०६९/७०</p> <p>(झ) फछ्यौट गर्न बाँकी कुल बेरजु रकम रु. (ञ) आ.व. मा भएको बेरजु फछ्यौट रकम रु. (ट) कर्मचारी अवकास दायित्व: कोषको व्यवस्था गरिएको रकम रु. कोषको व्यवस्था नगरिएको रकम रु.</p> <p style="text-align: right;">भाखा नाघेको सौचा रकम रु. व्याज रकम रु.  रोयल्टी रु. अन्य रु. जम्मा रु.</p>	
<p>८. कर्मचारी संख्या: स्थायी: ११६                      अस्थायी:                      करार: १५                      अन्य:                      जम्मा: १३१</p>	
<p>९. वर्तमानमा भइरहेका मुख्य कार्य तथा भविष्यको कार्ययोजनाको छोटकरी विवरण: हाल राष्ट्रिय बीमा संस्थानले जीवन बीमा व्यवसाय गर्दै आएको छ, जसमा अधिकांश प्रिमियम सरकारी कर्मचारीको रहेको छ । राबीसले कोष खडा गर्ने र मुद्दती निक्षेपमा, इन्विटीमा, जलविद्युत तथा अन्य क्षेत्रहरूमा ऋणको रूपमा लगानी गर्नमा ठूलो योगदान गरेको छ । नेपाल पुनर्बीमा कम्पनीसँग नयाँ पोलिसीहरूको पुनर्बीमा गरिएको छ । भविष्यमा, राबीसले आफ्नो लगानी विविधिकरण गर्ने, आइपीओ जारी गर्ने र आफ्नो मूल पुँजी बढाउने योजना रहेको छ ।</p>	

## राष्ट्रीय विमा संस्थान

### वित्तीय तथा भौतिक लक्ष्य प्रगति विवरण

क्र. सं.	विवरण	एकाइ	आ. व. २०७७/०७८		आ. व. २०७८/०७९		आ. व. २०७९/०८०
			वास्तविक	लक्ष्य प्राप्ति प्रतिशत	लक्ष्य	प्रगति अनुमान	लक्ष्य
	<u>कुल उत्पादन क्षमता</u>						
१	कुल प्रिमियम	रु					
	१. व्यक्तिगत	रु	२८१८७१७६७५		३१०००००००	३१०००००००	३५०००००००
	२. सामूहिक	रु	४७६२६००३२५		५२७०००००००	५२७०००००००	६००००००००
	क. पुनर्बीमा प्रिमियम	रु					
२	खुद प्रिमियम	रु					
	१. पुनर्बीमा कमिशन	रु					
	२. लगानी आय	रु	२५६७६९९२६५	११०.८५	३१८६१५००००	३१८६१५००००	३५०४७६५०००
	३. अन्य आय	रु	२५४९६०००	२१२४.६७	३००००००	३००००००	३३०००००
	४. दावी र समर्पण मूल्य	रु	३१९८७७८०००	९१.३९	३९३००००००	३९३००००००	४३२३०००००
	५. जीवन बीमा कोषमा वृद्धि	रु	६३९२१९७८२९.३८		६९४५१०५०००	६९४५१०५०००	७६३९६१५५००
३	जिन्सी मौज्जात (अन्तिम)	रु					
४	कर्मचारी/ कामदार	संख्या					
	१. कर्मचारी (कार्यरत)	संख्या					
	क. प्राविधिक	संख्या					
	ख. अप्राविधिक	संख्या	११६				
	२. स्थायीतर्फ	संख्या	११६				
	क. अधिकृत तह	संख्या	५४				
	ख. सहायक तह	संख्या	६२				
	३. अस्थायीतर्फ	संख्या					
	क. अधिकृत तह	संख्या					
	ख. सहायक तह	संख्या					
	४. ज्यालादारी तर्फ	संख्या					
	क. अधिकृत तह	संख्या					
	ख. सहायक तह	संख्या					
	५. करार तर्फ	संख्या	१५				
	क. अधिकृत तह	संख्या	४				
	ख. सहायक तह	संख्या	११				
	६. कामदार	संख्या					
	क. स्थायी	संख्या					
	ख. अस्थायी	संख्या					
	ग. ज्यालादारी करार	संख्या					
	७. संचालक समिति	संख्या	७				
५	डिलर विक्रेता	संख्या					
	<u>वित्तीय लक्ष्य प्रगति विवरण</u>						
१	कुल संचालन आय	रु					



## राष्ट्रीय विमा संस्थान

### वित्तीय तथा भौतिक लक्ष्य प्रगति विवरण

क्र. सं.	विवरण	एकाइ	आ. व. २०७७/०७८		आ. व. २०७८/०७९		आ. व. २०७९/०८०
			वास्तविक	लक्ष्य प्राप्ति प्रतिशत	लक्ष्य	प्रगति अनुमान	लक्ष्य
	१. लगानी आय	रु	२५६७६९९२६५	११०.८५	३१८६१५००००	१	३५०४७६५०००
	२. खुद प्रिमियम	रु	७५८१३१८०००	१००.४१	८३७०००००००	१	९,२०७००००००
	३. पुनर्वीमा कमिशन	रु					
२	कुल संचालन लागत	रु					
	१. व्यवस्थापन खर्च	रु	१८३३५७०००	७१.३६	३०९५६९०००	१	३४०५२५९००
	२. व्याज	रु					
	३. सेवा शुल्क	रु	७५८१३१८०	१००.४१	८३७०००००	१	९२०७००००
	४. अभिकर्ता कमिशन	रु	२६८८४७४७१	६७.४८	२२००००००	१	२४२००००००
	५. दात्री तथा समर्पण	रु	३१९८७७८०००	९१.३९	३९३००००००	१	४३२३००००००
३	संचालन नाफा/ नोक्सान	रु					
४	अन्य आय	रु					
५	बोनस व्यवस्था	रु	४५०२५६८		५००००००	१	५५०००००
६	कर व्यवस्था	रु					
७	खुद नाफा/ नोक्सान (आयकर र बोनस व्यवस्था पछि)	रु	५६२८२०९९	१०४.४१	६९४५१०५०		७६३९६१५५
८	कुल स्वीर खर्च	रु					
९	नगद मौज्जात	रु					
१०	अन्य बेङ्क मौज्जात	रु	८३२५५६२७७				
११	खुद स्वीर सम्पत्ती	रु	७६२६३१८०				
१२	निर्माणधीन सम्पत्ति	रु					
१३	लगानी	रु	३१००६३९२११३				
१४	चालु सम्पत्ति	रु	२४६४२२४६४७२.७९				
१५	चालु दायित्व	रु	३६२६१३१२४७.३५				
१६	चालु पुँजी	रु	२१०१६११५२२५.४४				
१७	अपलेखन बाँकी खर्च	रु					
१८	खुद पुँजी लगानी	रु	३३४५९२७०५१८				
१९	नेट वर्ध	रु	५२३१५०६६१				
२०	शेयर पुँजी	रु	१८१०२००००				
२१	जीवन बीमा कोष	रु	३२९३६११९८५७.२६				
२२	संचित मुनाफा	रु					
२३	साधारण जगेडा	रु	३४२१३०६६१				
२४	शेयर होल्डर कोष	रु	५२३१५०६६१				
२५	दीर्घकालीन ऋण	रु	१०९३२९६५२३१				
२६	अल्पकालीन ऋण	रु					
२७	अन्तिम आसामी बाँकी	रु					
२८	पुनर्वीमा तिर्न बाँकी	रु					
	वित्तीय सूचकाङ्क						

## राष्ट्रीय विमा संस्थान

### वित्तीय तथा भौतिक लक्ष्य प्रगति विवरण

क्र. सं.	विवरण	एकाइ	आ. व. २०७७/०७८		आ. व. २०७८/०७९		आ. व. २०७९/०८०
			वास्तविक	लक्ष्य प्राप्ति प्रतिशत	लक्ष्य	प्रगति अनुमान	लक्ष्य
१	बिक्रीको प्रतिफल	अनुपात					
२	ओभर अल सञ्चालन नाफा	प्रतिशत					
३	इन्विन्टीको प्रतिफल	प्रतिशत	१०.७६				
४	संचालन खर्च/ कुल संचालन आय	प्रतिशत					
५	चालू सम्पत्ति/ चालू दायित्व	अनुपात	६.८				
६	तरलता (Quick Ratio)	अनुपात	६.८				
७	स्थिर सम्पत्ति टर्नओभर	प्रतिशत					
८	कर्मचारी उत्पादकत्व (कुल संचालन आयमा)	रु					
९	प्रशासकीय सिरोभार	प्रतिशत					
१०	पार विन्दु (BOP)	रु					
	अनुदान, ऋण तथा दायित्व						
१	अनुदान प्राप्त						
	१. नेपाल सरकारबाट	रु					
	२. वैदेशिक दाताबाट	रु					
२	ऋण	रु					
	१. नेपाल सरकारतर्फ	रु					
	क. प्राप्त ऋण रकम	रु					
	ख. चुक्ता गरेको ऋण रकम	रु					
	२. बैंक तथा वित्तीय संस्थातर्फ						
	क. प्राप्त ऋण रकम	रु					
	ख. चुक्ता गरेको ऋण रकम	रु					
	३. वैदेशिक दातातर्फ						
	क. प्राप्त ऋण रकम	रु					
	ख. चुक्ता गरेको ऋण रकम	रु					
	४. अन्यतर्फ	रु					
	क. प्राप्त ऋण रकम	रु					
	ख. चुक्ता गरेको ऋण रकम	रु					
३	ऋण तथा दायित्व बाँकी रकम						
	१. नेपाल सरकारलाई	रु					
	२. बैंक तथा वित्तीय संस्थालाई	रु					
	३. वैदेशिक दातालाई	रु					
	४. अन्यलाई	रु					
४	नेपाल सरकारलाई बुझाएको						
	१. सीबा	रु					
	२. व्याज	रु					
	३. रोयल्टी	रु					

## राष्ट्रिय विमा संस्थान

### वित्तीय तथा भौतिक लक्ष्य प्रगति विवरण

क्र. सं.	विवरण	एकाइ	आ. व. २०७७/०७८		आ. व. २०७८/०७९		आ. व. २०७९/०८०
			वास्तविक	लक्ष्य प्राप्ति प्रतिशत	लक्ष्य	प्रगति अनुमान	लक्ष्य
	४. लाभांस	रु					
	५. आयकर	रु					
	६. मूल्य अभिवृद्धि कर	रु					
	७. अन्तः शुल्क	रु					
	८. अन्य	रु					
५	नेपाल सरकारलाई बुझाउन बाँकी						
	१. सौँचा	रु					
	२. व्याज	रु					
	३. रोयल्टी	रु					
	४. लाभांस	रु					
	५. आयकर	रु					
	६. मूल्य अभिवृद्धि कर	रु					
	७. अन्तः शुल्क	रु					
	८. अन्य	रु					
६	शेयर स्वामित्व						
	१. नेपाल सरकार	रु	५०२८७३५६				
	२. नेपाल राष्ट्र बैंक	रु	१००५५६६१०				
	३. नेपाल बैंक लि.	रु	३०१७६०३४				
७	विविध						
	१. विदेशी मुद्रा	अ. डलर					
	क. आयातमा खर्च भएको परिवर्त्य विदेशी मुद्रा	डलर लाख					
	ख. निर्यातबाट आर्जित परिवर्त्य विदेशी मुद्रा	डलर लाख					
	२.						
	क. बोनस	रु					
	ख. आयकर	रु					
	ग. लाभांस	रु					
	घ.	रु					
	ङ.	रु					
	च. मूल्य अभिवृद्धि कर (	रु					
	छ. अन्तः शुल्क	रु					
	ज. अन्य	रु					
८	कोष व्यवस्था नभएका र संभावित (Contingent) दायित्व				ईकाई	आ. व. २०७७/०७८	
	१. कोषमा व्यवस्था नभएको दायित्व:				रु		
	क. उपदान-निवृत्तिभरण				रु		
	ख. संचयकोष				रु		
	ग. संचित विदा				रु		

## राष्ट्रीय विमा संस्थान

### वित्तीय तथा भौतिक लक्ष्य प्रगति विवरण

क्र. सं.	विवरण	एकाइ	आ. व. २०७७/०७८		आ. व. २०७८/०७९		आ. व. २०७९/०८०
			वास्तविक	लक्ष्य प्राप्ति प्रतिशत	लक्ष्य	प्रगति अनुमान	लक्ष्य
	घ. शेयर वापत तिर्न बाँकी				रु		
	ड. अन्य				रु		
	२. संभावित दायित्व						
	क. सुद्ध मामिला				रु		
	ख. धन जमानी				रु		
	ग. अन्य				रु		
	<b>नगद प्रवाह विवरण</b>						
१	नेपाल सरकारबाट संस्थान तर्फ	रु					
	१. शेयर लगानी	रु					
	२. ऋण लगानी	रु					
	३. अनुदान तथा अन्य	रु					
	क. बजेट मार्फत	रु					
	ख. विशेष कार्यका लागि	रु					
२	संस्थानबाट नेपाल सरकार तर्फ	रु					
	१. सार्वी फिर्ता	रु					
	२. व्याज भुक्तानी	रु					
	३. शेयर विनिबिस	रु					
	४. लाभोश भुक्तानी	रु					
	५. कर राजस्व	रु					
	क. आयकर	रु					
	ख. मूल्य अभिवृद्धि कर	रु					
	ग. अन्तः शुल्क	रु					
	घ. अन्य	रु					
	६. गैरकर राजस्व	रु					
	क. रोयल्टी	रु					
	ख. शुल्क	रु					
	ग. अन्य	रु					
३	खुद नगद प्रवाह स्थिति	रु					



## राष्ट्रीय विमा कम्पनी लिमिटेड

वित्तीय तथा भौतिक लक्ष्य प्रगति विवरण

क्र. सं.	विवरण	एकाइ	आ. व. २०७७/०७८		आ. व. २०७८/०७९		आ. व. २०७९/०८०
			वास्तविक	लक्ष्य प्राप्ति प्रतिशत	लक्ष्य	प्रगति अनुमान	लक्ष्य
	कुल उत्पादन क्षमता						
१	खुद प्रिमियम	रु लाख	१६३७६२४२.६१				
	१. अग्नि बीमा	रु लाख	११०७९२३.५९				
	२. सामुन्द्रिक बीमा	रु लाख	२१०५३८०.२७				
	३. हवाई बीमा	रु लाख	६९८५३७७.२१				
	४. इन्जिनियरिङ्ग बीमा	रु लाख	४७९०३२.६				
	५. मोटर बीमा	रु लाख	११६७५४०.२६				
	६. अन्य बीमा	रु लाख	४५३०९८८.६८				
२	पुनर्बीमा प्रिमियम	रु लाख					
	१. अग्नि बीमा	रु लाख	११०७.९१				
	२. सामुन्द्रिक बीमा	रु लाख	१७८०.८१				
	३. हवाई बीमा	रु लाख	६७३४.६६				
	४. इन्जिनियरिङ्ग बीमा	रु लाख	४७४.५१				
	५. मोटर बीमा	रु लाख	११६७.४				
	६. अन्य बीमा	रु लाख	१३२०.३२				
३	कुल प्रिमियम	रु लाख	१७९७९८१२.६५				
	१. अग्नि बीमा	रु लाख	१२५२२८८.४७				
	२. सामुन्द्रिक बीमा	रु लाख	२३७९१४९.७७				
	३. हवाई बीमा	रु लाख	७८९३४७६.२५				
	४. इन्जिनियरिङ्ग बीमा	रु लाख	५४१३४६.७३				
	५. मोटर बीमा	रु लाख	१३२२६४६.९७				
	६. अन्य बीमा	रु लाख	४५९०९०४.४६				
४	जिन्सी मौज्जात (अन्तिम)	रु लाख					
५	कर्मचारी / कामदार	संख्या					
	१. कर्मचारी (कार्यरत)	संख्या	८५				
	क. प्राविधिक	संख्या	७				
	ख. अप्राविधिक	संख्या	७८				
	२. स्थायीतर्फ	संख्या	७८				
	क. अधिकृत तह	संख्या	४१				
	ख. सहायक तह	संख्या	४४				
	३. अस्थायीतर्फ	संख्या					
	क. अधिकृत तह	संख्या					
	ख. सहायक तह	संख्या					
	४. ज्यालादारी तर्फ	संख्या					

## राष्ट्रीय विमा कम्पनी लिमिटेड

### वित्तीय तथा भौतिक लक्ष्य प्रगति विवरण

क्र. सं.	विवरण	एकाइ	आ. व. २०७७/०७८		आ. व. २०७८/०७९		आ. व. २०७९/०८०
			वास्तविक	लक्ष्य प्राप्ति प्रतिशत	लक्ष्य	प्रगति अनुमान	लक्ष्य
	क. अधिकृत तह	संख्या					
	ख. सहायक तह	संख्या					
	५. करार तर्फ	संख्या	७				
	क. अधिकृत तह	संख्या	२				
	ख. सहायक तह	संख्या	५				
	६. कामदार	संख्या	९				
	क. स्थायी	संख्या	९				
	ख. अस्थायी	संख्या					
	ग. ज्यालादात्री करार	संख्या					
	७. संचालक समिति	संख्या	६				
६	डिलर विक्रेता	संख्या					
	<u>वित्तीय लक्ष्य प्रगति विवरण</u>						
१	कुल संचालन आय	रु लाख	६०६२.६८				
	१. लगानी आय	रु लाख	३३४०.५५				
	२. बीमा आय खातामा वचत	रु लाख	२७२२.१३				
	क. अग्नी बीमा	रु लाख	-११८.९२				
	ख. सामुन्द्रिक बीमा	रु लाख	१०१३.३६				
	ग. हवाई बीमा	रु लाख	-९६.६७				
	घ. इन्जिनियरिङ्ग	रु लाख	-५८.६२				
	ङ. मोटर	रु लाख	१३७१.७७				
	च. अन्य	रु लाख	६११.२१				
२	कुल संचालन लागत	रु लाख	७६७.८४				
	१. व्यवस्थापन खर्च	रु लाख	७६६.९८				
	२. व्याज	रु लाख					
	३. हास कटौती	रु लाख	०.८६				
	४. अपलेखन खर्च	रु लाख					
३	संचालन नाफा/ नोक्सान	रु लाख	५२९४.८४				
४	अन्य आय	रु लाख					
५	बोनस व्यवस्था	रु लाख	३९२.२१				
६	कर व्यवस्था	रु लाख	१२९९.३५				
७	खुद नाफा/ नोक्सान (आयकर र बोनस व्यवस्था पछि)	रु लाख	३६०३.२८				
८	कुल स्थीर खर्च	रु लाख	४३२.२				
९	खुद स्थीर सम्पती	रु लाख					
१०	निर्माणाधीन सम्पत्ति	रु लाख					

## राष्ट्रीय विमा कम्पनी लिमिटेड

### वित्तीय तथा भौतिक लक्ष्य प्रगति विवरण

क्र. सं.	विवरण	एकाइ	आ. व. २०७७/०७८		आ. व. २०७८/०७९		आ. व. २०७९/०८०
			वास्तविक	लक्ष्य प्राप्ति प्रतिशत	लक्ष्य	प्रगति अनुमान	लक्ष्य
११	लगानी	रु लाख					
	१. सरकारी बण्ड	रु लाख					
	२. शेयर	रु लाख					
	३. टायम डिपोजिट	रु लाख	४६५००				
	४. अन्य	रु लाख					
१२	चालु सम्पत्ति	रु लाख	५२५.१८				
१३	चालु दायित्व	रु लाख	४६.८				
१४	चालु पुंजी	रु लाख	४७८.३७				
१५	अपलेखन बाँकी खर्च	रु लाख					
१६	संघीत घाटा	रु लाख					
१७	खुद पुंजी लगानी	रु लाख	५३७.७३				
१८	नेट बर्थ	रु लाख	५८४.५३				
१९	शेयर पुंजी	रु लाख	२६.६६				
२०	शेयर प्रिमियम	रु लाख					
२१	संचित मुनाफा	रु लाख					
२२	साधारण जगेडा	रु लाख	३१४.८५				
२३	शेयर होल्डर कोष	रु लाख	३४१.५२				
२४	दीर्घकालीन ऋण	रु लाख					
२५	अल्पकालीन ऋण	रु लाख					
२६	अनअर्न प्रिमियम	रु लाख					
२७	पुनर्बीमा उद्गन बाँकी	रु लाख					
२८	पुनर्बीमा तिर्न बाँकी	रु लाख					
	<u>वित्तीय सूचकाङ्क</u>						
१	बिक्रीको प्रतिफल	प्रतिशत	२२.२				
२	ओभर अल सञ्चालन नाफा	प्रतिशत	६.७				
३	इक्विटीको प्रतिफल	प्रतिशत	१०.५५				
४	संचालन खर्च/ कुल संचालन आय	प्रतिशत	२२.०२				
५	चालू सम्पत्ति/ चालू दायित्व	अनुपात	३.४६				
६	तरलता (Quick Ratio)	अनुपात	३.४६				
७	लगानीमा आय/ कुल लगानी	प्रतिशत	८.८८				
८	सरकारी बण्ड लगानी/ कुल लगानी	प्रतिशत					
९	आसामी टर्नओभर	अनुपात					
१०	पुनर्बीमा उद्गन बाँकी/ तिर्न बाँकी	अनुपात					
११	कर्मचारी उत्पादकत्व (कुल संचालन आयमा)	रु लाख					



## राष्ट्रीय विमा कम्पनी लिमिटेड

### वित्तीय तथा भौतिक लक्ष्य प्रगति विवरण

क्र. सं.	विवरण	एकाइ	आ. व. २०७७/०७८		आ. व. २०७८/०७९		आ. व. २०७९/०८०
			वास्तविक	लक्ष्य प्राप्ति प्रतिशत	लक्ष्य	प्रगति अनुमान	लक्ष्य
१२	प्रशासकीय सिरोगार	प्रतिशत	६४५.७				
१३	पुनर्बीमा प्रिमियम/ कुल बीमा प्रिमियम	प्रतिशत					
१४	अनअर्न प्रिमियम/ कुल प्रिमियम	प्रतिशत					
१५	पार बिन्दु (BOP)	रु लाख					
	<u>अनुदान, ऋण तथा दायित्व</u>						
१	अनुदान प्राप्त	रु लाख					
	१. नेपाल सरकारबाट	रु लाख					
	२. वैदेशिक दाताबाट	रु लाख					
२	ऋण	रु लाख					
	१. नेपाल सरकारतर्फ	रु लाख					
	क. प्राप्त ऋण रकम	रु लाख					
	ख. चुक्ता गरेको ऋण रकम	रु लाख					
	२. बैंक तथा वित्तीय संस्था तर्फ	रु लाख					
	क. प्राप्त ऋण रकम	रु लाख					
	ख. चुक्ता गरेको ऋण रकम	रु लाख					
	३. वैदेशिक दातातर्फ	रु लाख					
	क. प्राप्त ऋण रकम	रु लाख					
	ख. चुक्ता गरेको ऋण रकम	रु लाख					
	४. अन्यतर्फ	रु लाख					
	क. प्राप्त ऋण रकम	रु लाख					
	ख. चुक्ता गरेको ऋण रकम	रु लाख					
३	ऋण तथा दायित्व बाँकी रकम	रु लाख					
	१. नेपाल सरकारलाई	रु लाख					
	२. बैंक तथा वित्तीय संस्थालाई	रु लाख					
	३. वैदेशिक दातालाई	रु लाख					
	४. अन्य संस्थालाई	रु लाख					
४	नेपाल सरकारलाई बुझाएको	रु लाख	३२४५.१८				
	१. साँवा	रु लाख					
	२. व्याज	रु लाख					
	३. रोयल्टी	रु लाख					
	४. लाभांश	रु लाख					
	५. आयकर	रु लाख	१६८३.९६				
	६. मूल्य अभिवृद्धि कर (VAT)	रु लाख	१५६१.२२				
	७. अन्तः शुल्क	रु लाख					

## राष्ट्रिय विमा कम्पनी लिमिटेड

### वित्तीय तथा भौतिक लक्ष्य प्रगति विवरण

क्र. सं.	विवरण	एकाइ	आ. व. २०७७/०७८		आ. व. २०७८/०७९		आ. व. २०७९/०८०
			वास्तविक	लक्ष्य प्राप्ति प्रतिशत	लक्ष्य	प्रगति अनुमान	लक्ष्य
	८. अन्य	रु लाख					
५	नेपाल सरकारलाई बुझाउन बाँकी	रु लाख					
	१. साँवा	रु लाख					
	२. व्याज	रु लाख					
	३. रोयल्टी	रु लाख					
	४. लाभांश	रु लाख					
	५. आयकर	रु लाख					
	६. मूल्य अभिवृद्धि कर (VAT)	रु लाख					
	७. अन्तः शुल्क	रु लाख					
	८. अन्य	रु लाख					
६	शेयर स्वामित्व	रु लाख					
	१. नेपाल सरकार	रु लाख	१२६६.५२				
	२. नेपाल राष्ट्र बैंक	रु लाख					
	३. नेपाल बैंक लि.	रु लाख	२९२.२९				
७	विविध						
	१. विदेशी मुद्रा	अ. डलर					
	क. आयातमा खर्च भएको परिवर्त्य विदेशी मुद्रा	डलर लाख					
	ख. निर्यातबाट आर्जित परिवर्त्य विदेशी मुद्रा	डलर लाख					
	२. खुद आयबाट वितरणको लागि छुट्याएको	रु लाख					
	क. बोनस वापत	रु लाख	३९२२९				
	ख. आयकर वापत	रु लाख					
	ग. लाभांश वापत	रु लाख					
	घ. कर्मचारी कल्याण कोष वापत	रु लाख					
	ङ. जगेडा कोष वापत	रु लाख					
	च. मूल्य अभिवृद्धि कर (VAT) वापत	रु लाख					
	छ. अन्तः शुल्क	रु लाख					
	ज. अन्य	रु लाख					
८	कोष व्यवस्था नभएका र संभावित (Contingent) दायित्व				ईकाई		आ. व. २०७७/०७८
	१. कोषमा व्यवस्था नभएको दायित्व						
	क. उपदान/ निवृत्तिभरण				रु लाख		
	ख. संचयकोष				रु लाख		
	ग. संचित विदा				रु लाख		
	घ. शेयर वापत तिर्न बाँकी				रु लाख		
	ङ. अन्य				रु लाख		

## राष्ट्रिय विमा कम्पनी लिमिटेड

### वित्तीय तथा भौतिक लक्ष्य प्रगति विवरण

क्र. सं.	विवरण	एकाइ	आ. व. २०७७/०७८		आ. व. २०७८/०७९		आ. व. २०७९/०८०
			वास्तविक	लक्ष्य प्रतिशत	लक्ष्य	प्रगति अनुमान	लक्ष्य
	२. संभावित दायित्व (Contingent Liabilities)						
	क. मुद्दा मामिला				रु लाख		
	ख. धन जमानी				रु लाख		
	ग. अन्य				रु लाख		
	<u>नगद प्रवाह विवरण</u>						
१	नेपाल सरकारबाट संस्थान तर्फ	रु					
	१. शेयर लगानी	रु					
	२. ऋण लगानी	रु					
	३. अनुदान तथा अन्य	रु					
	क. ब्रजेट मार्फत	रु					
	ख. विशेष कार्यका लागि	रु					
२	संस्थानबाट नेपाल सरकार तर्फ	रु					
	१. साबौं फिर्ता	रु					
	२. ब्याज भुक्तानी	रु					
	३. शेयर विनिवेश	रु					
	४. लाभांश भुक्तानी	रु					
	५. कर राजस्व	रु		३२.४५			
	क. आयकर	रु		१६.८४			
	ख. मूल्य अभिवृद्धि कर	रु		१५.६१			
	ग. अन्तः शुल्क	रु					
	घ. अन्य	रु					
	६. गैरकर राजस्व	रु					
	क. रोयल्टी	रु					
	ख. शुल्क	रु					
	ग. अन्य	रु					
३	खुद नगद प्रवाह स्थिति	रु		३२.४५			



## राष्ट्रिय बाणिज्य बैंक लिमिटेड

<p>१ ठेगाना: सिंहदरवार प्लाजा, काठमाडौं सम्पर्क नं: ०१-४२५२५१५ फ्याक्स नं: ०१-४२५२९३१, ४२६६०२० इमेल: rbb.info@rbb.com.np, rajju.thapa@rbb.com.np</p>	<p>सम्पर्क कार्यालय: राष्ट्रिय बाणिज्य बैंक लिमिटेड, सिंहदरवार प्लाजा, काठमाडौं टेलिफोन नं: ०१-४२५२५१५ फ्याक्स नं: ०१-४२५२९३१, ४२६६०२० इमेल: rbb.info@rbb.com.np, rajju.thapa@rbb.com.np वेबसाइट: https://www.rbb.com.np</p>
<p>२ स्थापना मिति: २०२२।१०।१० संस्थापना सम्बन्धी कानून: कम्पनी ऐन र बैंक तथा वित्तीय संस्था सम्बन्धी ऐन</p>	
<p>३ उद्देश्य: बैंकिङ कारोबार।</p>	
<p>४ पुँजी संरचना (रु. करोडमा) अधिकृत पुँजी: ११२००      जारी पुँजी: ९१८.४८९२      चुक्ता पुँजी: ९१८.४८९२</p>	
<p>५ कारोबार संचालन सम्बन्धी ऐन: कम्पनी ऐन, २०६३, बैंक तथा वित्तीय संस्था सम्बन्धी ऐन, २०७३</p>	
<p>६ सम्पर्क सूत्रालय: अर्थ मन्त्रालय</p>	
<p>७ वित्तीय अवस्था (लाघामा) (क) नाफा/ नोक्सान आ.व. २०७७/७८ को खुद नाफा/ नोक्सान रु. ३४,२३६.२८ आ.व. २०७७/७८ सम्मको संचित नाफा/ नोक्सान रु. ३४,५३८.०४ (ख) खुद सम्पत्ति (Networth) रु. २८६,७४३.०० (ग) नेपाल सरकारलाई बुझाउनु पर्ने ऋणको साँवा व्याज: जम्मा साँवा रकम रु. व्याज रकम रु. (घ) वैज्ञ तथा वित्तीय संस्थालाई बुझाउनु पर्ने ऋणको साँवा व्याज: साँवा रकम रु. ६०० व्याज रकम रु. (ङ) संस्थाले गरेको लगानी: ऋण लगानी रकम रु. १,९५९,७११.१२ शेयर लगानी रकम रु. ७४,३३६.५० अन्य लगानी रकम रु. ६३३,९९१.७८ (च) नेपाल सरकारलाई तिर्न बाँकी लामोश रकम रु. ३१५०.७ (छ) नेपाल सरकारलाई तिर्न बाँकी राजस्व रकम रु. आयकर रु. १२८३२.०४      रोयल्टी रु. अन्तः शुल्क रु.      अन्य रु. मू.अ.कर रु.      जम्मा रु. १२८३२.०४ (ज) अन्तिम लेखापरीक्षण भएको आर्थिक वर्ष: २०७७/७८ (झ) फल्लुगैँट गर्न बाँकी कुल वेरजु रकम रु. (ञ) आ.व. मा भएको वेरजु फल्लुगैँट रकम रु. (ट) कर्मचारी श्रवकास दायित्व: कोषको व्यवस्था गरिएको रकम रु. १३५,५४७.२३ कोषको व्यवस्था नगरिएको रकम रु. १५,९३८.५६</p>	
<p>८ कर्मचारी संख्या: स्थायी: २०५०      अस्थायी:      करार: १३७      अन्य:      जम्मा: २१८७</p>	
<p>९ वर्तमानमा भइरहेका मुख्य कार्य तथा भविष्यको कार्ययोजनाको छोटकरी विवरण: राष्ट्रिय बाणिज्य बैंक लिमिटेड देशको कुना कन्दरासम्म छरिएर रहेका ग्राहकहरूलाई बैंकिङ सेवा पुर्याउने आएको आशा रातान्द्वीभन्दा लामो इतिहास बोकेको बैंक हो। यस बैंकको भावी योजनाहरू यस प्रकार छन् : १. COVID-19 का बीच कर्मचारी, ग्राहक र अन्य हितार्थिकारीहरूको स्वास्थ्य र सुरक्षा विचार गर्दै व्यापार विस्तार गर्ने २. पुँजी आधार अभिवृद्धि, प्रविधिक स्तरोन्नति, शाखा विस्तार, एचआर अन्तरको पूर्ति र डिजिटल माध्यमको प्रवर्द्धनद्वारा बैंकको लागि विगो र रणनीतिक व्यवसायिक मार्ग निर्माण गर्ने ३. आन्तरिक नियन्त्रण र सुशासनका लागि पालना र जोखिम व्यवस्थापन कायम गर्ने ४. राष्ट्रिय प्राथमिकता र उत्पादनमूलक क्षेत्रमा केन्द्रित हुने ५. बैंकको (२०२० -२०२५) रणनीतिक योजनाको प्रभावकारी र व्यवस्थित कार्यान्वयन सुनिश्चित गर्ने ६. बैंकको ऋण पोर्टफोलियोको गुणस्तर सुनिश्चित गर्न निष्कृष्य सम्पत्ति घटाउने ७. विद्यमान कोर बैंकिङ सफ्टवेयर (सीबीएस) लाई स्तरोन्नति गरी आइटी पूर्वाधार निर्माणलाई बलियो बनाउने</p>	

## राष्ट्रीय बाणिज्य बैंक लिमिटेड

वित्तीय तथा भौतिक लक्ष्य प्रगति विवरण

क्र. सं.	विवरण	एकाइ	आ. व. २०७७/०७८		आ. व. २०७८/०७९		आ. व. २०७९/०८०
			वास्तविक	लक्ष्य प्राप्ति प्रतिशत	लक्ष्य	प्रगति अनुमान	लक्ष्य
	<b>कुल उत्पादन क्षमता</b>						
१	खुद निक्षेप संकलन	रु लाख	२६६२०३७.२२	११०	२८५५६००	२९०२०२५	३०४४४१३.४७
२	कुल ऋण लागानी	रु लाख	१९५९७११.१२	१११.०६	२०८२१८०.८	२२६५०००	२५४८८७२.६४
३	ऋण असुली	रु लाख	३८५५.०१	३९.३४	११२७०	७५००	५२६२.०९
४	कुल बीकी ऋण	रु लाख	१८९६४६७.६९	१११.२१	२०१९७१५.३८	२२०८३७५	२४८६२७३.२६
५	३ महिना भन्दा बढी भाखा नाघेको ऋण	रु लाख	६३२४३.४३	१०६.८३	६२४६५.४२	५६६२५	६२५९९.३९
६	असुल गर्न बीकी व्याज	रु लाख	१२३६४.५४	५६.१	२३१४२	२००७९.८५	१६६७६.०७
७	कर्मचारी / कामदार	संख्या	२१८७	८४.१८	२८७८	२१७३	३२४०
	१. कर्मचारी (कार्यरत)	संख्या	२१८७	८४.१८	२८७८	२१०	२८५
	क. प्राविधिक	संख्या	२१०	७२.४१	२९०	१९६३	२९५५
	ख. अप्राविधिक	संख्या	१९७७	८५.६६	२५८८	२०३८	३१०६
	२. स्थायी तर्फ	संख्या	२०५०	८३.२७	२७४२	६३१	१०४२
	क. अधिकृत तह	संख्या	५५७	७७.१५	८०२	१४०७	२०६४
	ख. सहायक तह	संख्या	१४९३	८५.८	१९४०		
	३. अस्थायी तर्फ	संख्या					
	क. अधिकृत तह	संख्या					
	ख. सहायक तह	संख्या					
	४. ज्यालादारी तर्फ	संख्या					
	क. अधिकृत तह	संख्या					
	ख. सहायक तह	संख्या					
	५. करार तर्फ	संख्या	१३७	१००.७४	१३६	१३५	१३४
	क. अधिकृत तह	संख्या	९	११२.५	८	९	८
	ख. सहायक तह	संख्या	१२८	१००	१२८	१२६	१२६
	६. कामदार	संख्या					
	क. स्थायी	संख्या					
	ख. अस्थायी	संख्या					
	ग. ज्यालादारी करार	संख्या					
	७. संचालक समिति	संख्या	७	१००	७	७	७
	<b>वित्तीय लक्ष्य प्रगति विवरण</b>						
१	कुल संचालन आय	रु लाख	१७८४७३.५८	९१.९८	२३२८३६	२२५८५८.१८	२५१३५२.३१
	१. व्याज आम्दानी	रु लाख	१६२२९१.०८	९६.९५	२००८६८	२०५१६७.२५	२३०३१२.७५
	२. कमिशन आम्दानी	रु लाख	२९२१.१	४८.३६	७२४८	१०४४४.९३	१२१२४.३५
	३. सट्टी घटवढ आम्दानी	रु लाख	१६५०.५७	४७१.५९	४२०	७०८	४०.१
	४. अन्य कारोबार आम्दानी	रु लाख	११६१०.८३	५७.३४	२४३००	९५३८	८८७५.१२
२	कुल संचालन लागत	रु लाख	१३२४७५.७४	९३.७८	१६९३३०.६१	१५६००२.६७	१८७४०५.२४
	१. प्रशासकीय खर्च	रु लाख	४२६६८.४६	८१.७६	६००१५.८६	५४२८३.४९	५१११८.११
	२. व्याज खर्च	रु लाख	८०१९६.५९	८६.०२	१११८७६	१०४४२६.३८	१३००६९.११

## राष्ट्रीय बाणिज्य बैंक लिमिटेड

वित्तीय तथा भौतिक लक्ष्य प्रगति विवरण

क्र. सं.	विवरण	एकाइ	आ. व. २०७७/०७८		आ. व. २०७८/०७९		आ. व. २०७९/०८०
			वास्तविक	लक्ष्य प्राप्ति प्रतिशत	लक्ष्य	प्रगति अनुमान	लक्ष्य
	३. हास कट्टी खर्च	रु लाख	२२०६.८	१०४.४७	२४१७.५१	२४३०	२७८४.०३
	४. अपलोखन खर्च	रु लाख	१७०.०९	१७४.०८	११७.२५	६३०	८६.१
	५. सटही घटवढ खर्च	रु लाख					
	६. जोखिम व्यवस्था	रु लाख	७२३३.८	-११३.५६	-५०९.६	-५७६७.२	३३४७.८९
	७. अन्य व्यवस्था	रु लाख					
३	कुल स्थीर खर्च	रु लाख					
४	संचालन नाफा/ नोक्सान	रु लाख	४५९९७.८४	८७.१६	६३५०५.३९	६९८५५.५२	६३९४७.०८
५	अन्य आय	रु लाख	५४५५.१	४७.९८	१३६४४	७५१०	५३१७.४८
६	बोनस व्यवस्था	रु लाख	२५७२.६५	८०.१४	३८५७.४७	३८७५.७८	३४६३.२३
७	कर व्यवस्था	रु लाख	१४६४४.०२	८८.५४	२१९८७.५७	२२०४६.९२	१९७४.०४
८	खुद नाफा/ नोक्सान (आयकर र. बोनस व्यवस्था पछि)	रु लाख	३४२३६.२८	७७.१२	५१३०४.३४	५१४४२.८२	४०६०.९३
९	नागद मौजदात	रु लाख	५८९०८.४१	८९.१३	७९३०८	११६२३२	१६६००६.०९
१०	अन्य बैङ्क मौजदात	रु लाख	२९८६४७.१७	१६७.६६	२१३७५६	१४७८१८	१५०९१४.६३
११	लगानी	रु लाख	७०८३२८.२९	१०९.५८	७११०५१	७९६०१२.३९	६५९१४१.६८
१२	कर्जा सापट लिएको खुद(व्यवस्था बाहेक)	रु लाख	१९५९७११.१२	१११.०६	२०८२१८०.८	२२६५०००	२५४८८७२.६४
१३	पाकेको व्याज	रु लाख	१२३६४.५४	५६.१	२३१४२	२००७९.८५	१६६७६.७७
१४	विल्स खरिद	रु लाख					
१५	विविध सम्पत्ति	रु लाख	१११९६८.३७	५८.०२	२३१६४६.२९	१३७६९४.७९	१०२८७०.२६
१६	खुद स्थीर सम्पत्ती	रु लाख	१९०२१.५८	७५.३६	२७७६४	२७०५२	२१४२४.०३
१७	गैर बैङ्किङ्ग सम्पत्ति	रु लाख	१२४५.७५	८३.०५	१४००	५४९.५८	१२४५.७५
१८	हिसाब मिलान बांकी(डेबिट)	रु लाख					
१९	संचित घाटा	रु लाख					
२०	कन्ट्रा हिसाब	रु लाख					
२१	शेयर पुँजी	रु लाख	१०१८४८.९२	११३.११	९००४७.९६	१२१८४८.९२	१५७७०२.४८
२२	पुँजीगत अनुदान	रु लाख					
२३	संचित नाफा	रु लाख	३४५३८.०४	६०.९३	८४२१६.६८	४२४४५.६३	२१२८०.४२
२४	साधारण जगेडा	रु लाख	१५०३५६.०५	९८.९	१६७५५३.४५	१७१४७१.२१	१९४५२८.५८
२५	शेयर होल्डर कोष	रु लाख	२८६७४३	९५.९८	३४१८१८.०९	३३५७६५.७५	३७३५११.४८
२६	कर्जा सापट लिएको (२९ र ३० को जोड)	रु लाख	६३५४०.७७	२१७.९८	३२०६५	६४३००	१०७१२४.८५
२७	निक्षेप	रु लाख	२६६२०३७.२२	११०	२८५५६००	२९२०२२५	३०४४४१३.४७
२८	दीर्घकालीन ऋण	रु लाख					
२९	अल्पकालीन ऋण	रु लाख					
३०	भुक्तानी दिनु पर्ने विल	रु लाख	३४५६.२२	२७८.७३	१३६४		
३१	हिसाब मिलान बांकी (क्रेडिट)	रु लाख	३४१६.३२	८.८४	१९३२५	५९३८.८१	२९६९.४
३२	अन्य दायित्व तथा व्यवस्था	रु लाख	१५१००१.६८	१३८.३३	१२००७६	२०२४१९.०५	१३९१३२.९५
३३	खुद पुँजी लगानी	रु लाख	२८६७४३	९५.९८	३४१८१८.०९	३३५७६५.७५	३७३५११.४८
३४	नेट बर्थ	रु लाख	२८६७४३	९५.९८	३४१८१८.०९	३३५७६५.७५	३७३५११.४८

## राष्ट्रिय बाणिज्य बैंक लिमिटेड

### वित्तीय तथा भौतिक लक्ष्य प्रगति विवरण

क्र. सं.	विवरण	एकाइ	आ. व. २०७७/०७८		आ. व. २०७८/०७९		आ. व. २०७९/०८०
			वास्तविक	लक्ष्य प्राप्ति प्रतिशत	लक्ष्य	प्रगति अनुमान	लक्ष्य
	<b>वित्तीय सूचकाङ्क</b>						
१	कुल कर्जा / निक्षेप अनुपात	अनुपात	०.७४	१००.९६	०.७३	०.७८	०.८४
२	निष्कृत ऋण / कुल कर्जा	अनुपात	०.०३	९६.१९	०.०३	०.०३	०.०२
३	इन्विस्टीको प्रतिफल	प्रतिशत	११.९४	८०.३५	१५.०१	१५.३२	१२.३३
४	संचालन खर्च/ कुल सञ्चालन आय	प्रतिशत	७४.२३	१०१.९६	७२.७३	६९.०७	७४.५६
५	डेब्ट इक्विटी	अनुपात	०.२२	२२७.११	०.०९	०.१९	०.२९
६	कर्जा तथा लगानी / कुल निक्षेप	अनुपात	१	१००.६	०.९८	१.०५	१.०५
७	नगद मौज्जात / कुल निक्षेप	प्रतिशत	२.२१	८१.०३	२.७८	४.०१	५.४५
८	बैंड तथा नगद मौज्जात / कुल निक्षेप	अनुपात	०.१३	१३३.१	०.१	०.०९	०.१
९	कुल व्याज मौज्जात / निक्षेप तथा कर्जा ऋण लगानी	प्रतिशत	६.०८	८७.६१	७.१९	६.७	७.१८
१०	कुल व्याज खर्च / निक्षेप तथा कर्जा ऋण सापटी	प्रतिशत	२.९४	७७.३	३.८७	३.५२	४.१३
११	कुल व्याज आमदानी / निक्षेप तथा कर्जा ऋण लगानी	अनुपात	०.४९	८८.७२	०.५६	०.५१	०.५६
१२	कुल व्याज आमदानी / कुल सञ्चालन आय	प्रतिशत	९०.९३	१०५.४	८६.२७	९०.८४	९१.६३
१३	कर्मचारी उत्पादकत्व (कुल संचालन आयमा)	रु लाख	१५.६५	९१.६२	१७.८३	२३.६७	१४.२२
१४	प्रशासकीय सिरोभार	प्रतिशत	३२.२१	८७.१८	३५.४४	३४.८	२७.२८
१५	पार विन्दु (BOP)						
	<b>अनुदान, ऋण तथा दायित्व</b>						
१	अनुदान प्राप्त	रु लाख					
	१. नेपाल सरकारबाट	रु लाख					
	२. वैदेशिक दाताबाट	रु लाख					
२	ऋण	रु लाख					
	१. नेपाल सरकारतर्फ	रु लाख					
	क. प्राप्त ऋण रकम	रु लाख					
	ख. चुक्ता गरेको ऋण रकम	रु लाख					
	२. बैंक तथा वित्तीय संस्थातर्फ	रु लाख					
	क. प्राप्त ऋण रकम	रु लाख					
	ख. चुक्ता गरेको ऋण रकम	रु लाख					
	३. बैंक तथा वित्तीय संस्थातर्फ	रु लाख					
	क. प्राप्त ऋण रकम	रु लाख					
	ख. चुक्ता गरेको ऋण रकम	रु					
	४. अन्यतर्फ	रु लाख					
	क. प्राप्त ऋण रकम	रु लाख					
	ख. चुक्ता गरेको ऋण रकम	रु लाख					
३	ऋण तथा दायित्व बाँकी रकम	रु लाख	३८५४०.७७	१३२.२२	३२०६५	३९३००	२७९६२.३५
	१. नेपाल सरकारलाई	रु लाख					
	२. बैंक तथा वित्तीय संस्थालाई	रु लाख	३७९४०.७७	१३२.८९	३१४६५	३८३००	२७९६२.३५
	३. वैदेशिक दातालाई	रु लाख					



## राष्ट्रिय बाणिज्य बैंक लिमिटेड

वित्तीय तथा भौतिक लक्ष्य प्रगति विवरण

क्र. सं.	विवरण	एकाइ	आ. व. २०७७/०७८		आ. व. २०७८/०७९		आ. व. २०७९/०८०
			वास्तविक	लक्ष्य प्राप्ति प्रतिशत	लक्ष्य	प्रगति अनुमान	लक्ष्य
	४. अन्यलाई	रु लाख	६००	१००	६००	१०००	
४	नेपाल सरकारलाई बुझाएको	रु लाख	१५९८२.७५	५०.१९	३५४९४.७७	३५८२४.२६	२८०३९.२९
	१. सौवा	रु लाख					
	२. व्याज	रु लाख					
	३. रोयल्टी	रु लाख					
	४. लाभांस	रु लाख	३१५०.७	२३.३३	१३५०७.१९	१३७७७.३४	८२९८.८९
	५. आयकर	रु लाख	१२८३२.०५	७७.५८	२१९८७.५७	२२०४६.९२	१९७४०.४
	६. मूल्य अभिवृद्धि कर	रु लाख					
	७. अन्तः शुल्क	रु लाख					
	८. अन्य	रु लाख					
५	नेपाल सरकारलाई बुझाउन बाँकी	रु लाख					
	१. सौवा	रु लाख					
	२. व्याज	रु लाख					
	३. रोयल्टी	रु लाख					
	४. लाभांस	रु लाख					
	५. आयकर	रु लाख					
	६. मूल्य अभिवृद्धि कर	रु लाख					
	७. अन्तः शुल्क	रु लाख					
	८. अन्य	रु लाख					
६	शेयर स्वामित्व	रु लाख	१०१८४८.९२	१०२.८३	१०१०३३.८१	१२१८४८.९२	१५७७०२.८८
	१. नेपाल सरकार	रु लाख	१०१८४८.०१	१०२.८३	१००९९९.१३	१२१८१८.०१	१५७६६२.३
	२. संस्थान	रु लाख					
	३. निजी क्षेत्र	रु लाख	३०.९१	९०.९१	३४.६८	३०.९१	४०.१८
७	विविध						
	१. विदेशी मुद्रा	अ. डलर					
	क. आयातमा खर्च भएको परिवर्त्य विदेशी मुद्रा	डलर लाख					
	ख. निर्यातबाट आर्जित परिवर्त्य विदेशी मुद्रा	डलर लाख					
	२. खुद आयबाट वितरणको लागि छुट्याएको	रु लाख	५४३९१.७७	१२९.०९	४९६१३.११	६६४९७.८६	६१४४१.०५
	क. बोनस बापत	रु लाख	२५७२.६५	८०.१४	३८५७.४७	३८७५.७८	३४६३.२३
	ख. आयकर बापत	रु लाख	१४६४४.०२	८८.५४	२१९८७.५७	२२०४६.९२	१९७४०.४
	ग. लाभांस बापत	रु लाख	३०३१०.१४	२२४.४	१३५०७.१९	१३७७७.३४	१६५९७.८८
	घ. कर्मचारी कल्याण कोष बापत	रु लाख					
	ङ. जगेडा कोष बापत	रु लाख	६८६४.९६	७७.३२	१०२६०.८७	२६७९७.८३	२१६३९.६५
	च. मूल्य अभिवृद्धि कर बापत	रु लाख					
	छ. अन्तः शुल्क बापत	रु लाख					
	ज. अन्य	रु लाख					
८	कोष व्यवस्था नभएका र संभावित (Contingent) दायित्व				ईकाई		आ. व. २०७७/०७८

## राष्ट्रिय बाणिज्य बैंक लिमिटेड

वित्तीय तथा भौतिक लक्ष्य प्रगति विवरण

क्र. सं.	विवरण	एकाइ	आ. व. २०७७/०७८		आ. व. २०७८/०७९		आ. व. २०७९/०८०
			वास्तविक	लक्ष्य प्राप्ति प्रतिशत	लक्ष्य	प्रगति अनुमान	लक्ष्य
	१. कोषमा व्यवस्था नभएको दायित्व						
	क. उपदान-निवृत्तिभरण				रु लाख		१५६४६.८३
	ख. संचयकोष				रु लाख		
	ग. संचित विद्रा				रु लाख		२९१.७४
	घ. शेयर बापत तिर्न बाँकी				रु लाख		
	ड. अन्य				रु लाख		
	२. संभावित दायित्व						
	क. मुद्रा मामिला				रु लाख		२०८०९.८७
	ख. धन जमानी				रु लाख		९०८१४.८७
	ग. अन्य दावी				रु लाख		२६७५९४.७२
	<b>नगद प्रवाह विवरण</b>						
१	नेपाल सरकारबाट संस्थान तर्फ	रु लाख	१००००			२००००	
	१. शेयर लगानी	रु लाख	१००००			२००००	
	२. ऋण लगानी	रु लाख					
	३. अनुदान तथा अन्य	रु लाख					
	क. बजेट मार्फत	रु लाख					
	ख. विशेष कार्यका लागि	रु लाख					
२	संस्थानबाट नेपाल सरकार तर्फ	रु लाख	१५९८२.७५			३५८२४.२६	३००१३.३३
	१. सार्वी फिर्ता	रु लाख					
	२. व्याज भुक्तानी	रु लाख					
	३. शेयर विनिवेश	रु लाख					
	४. लाभांश भुक्तानी	रु लाख	३१५०.७	२३.३३	१३५०७.१९	१३७७७.३४	८२९८.८९
	५. कर राजस्व	रु लाख	१२८३२.०५	७७.५८	२१९८७.५७	२२०४६.९२	२१७१४.४४
	क. आयकर	रु लाख	१२८३२.०५	७७.५८	२१९८७.५७	२२०४६.९२	२१७१४.४४
	ख. मूल्य अभिवृद्धि कर	रु लाख					
	ग. अन्तः शुल्क	रु लाख					
	घ. अन्य	रु लाख					
	६. गैरकर राजस्व	रु लाख					
	क. रोयल्टी	रु लाख					
	ख. शुल्क	रु लाख					
	ग. अन्य	रु लाख					
३	खुद नगद प्रवाह स्थिति	रु लाख	-५९८२.७५			-१५८२४.२६	-३००१३.३३

## निक्षेप तथा कर्जा सुरक्षण कोष

<p>१ ठेगाना: टंगाल, काठमाडौं सम्पर्क नं: ०१-४४१०६५९, ४४२१२४१ फ्याक्स नं: ०१-४४१०१२७ इमेल: info@dcgf.gov.np</p>	<p>सम्पर्क कार्यालय: निक्षेप तथा कर्जा सुरक्षण कोष, टंगाल, काठमाडौं टेलिफोन नं: ०१-४४१०६५९, ४४२१२४१ फ्याक्स नं: ०१-४४१०१२७ इमेल: info@dcgf.gov.np वेबसाइट: http://www.dcgf.gov.np</p>
<p>२ स्थापना मिति: २०३१/०६/०४ संस्थापना सम्बन्धी कानून: कम्पनी ऐन</p>	
<p>३ उद्देश्य: निक्षेपको सुरक्षण, प्राथमिकता प्राप्त क्षेत्र, साना तथा मझौला उद्यम क्षेत्र, लघु वित्त तथा विपन्न वर्ग क्षेत्रको कर्जा सुरक्षण, पशुधन सुरक्षण तथा पूर्व निर्यात र निर्यात कर्जाको सुरक्षण गर्ने ।</p>	
<p>४ पुँजी संरचना:(रु. करोडमा) अधिकृत पुँजी: १००० जारी पुँजी: १००० चुक्ता पुँजी: १०००</p>	
<p>५ कारोबार संचालन सम्बन्धी ऐन: निक्षेप तथा कर्जा सुरक्षण कोष ऐन, २०७३</p>	
<p>६ सम्पर्क मन्त्रालय: अर्थ मन्त्रालय</p>	
<p>७ वित्तीय अवस्था: (लाखमा)</p> <p>(क) नाफा/ नोक्सान आ.व. २०७७/७८ को खुद नाफा/ नोक्सान रु. २१५०८.९५ आ.व. २०७७/७८ सम्मको संचित नाफा/ नोक्सान रु. ११४०.०१</p> <p>(ख) खुद सम्पत्ति (Networth) रु. १६२९६९.७१८३३</p> <p>(ग) नेपाल सरकारलाई बुझाउनु पर्ने ऋणको साँवा व्याज: जम्मा साँवा रकम रु. व्याज रकम रु.</p> <p>(घ) बैङ्क तथा वित्तीय संस्थालाई बुझाउनु पर्ने ऋणको साँवा व्याज: साँवा रकम रु. व्याज रकम रु.</p> <p>(ङ) संस्थाले गरेको लगानी: ऋण लगानी रकम रु. शेयर लगानी रकम रु. अन्य लगानी रकम रु. १५७९४०.८०९४०</p> <p>(च) नेपाल सरकारलाई तिन बाँकी लाभांश रकम रु. (छ) नेपाल सरकारलाई तिन बाँकी राजस्व रकम रु. आयकर रु. ९२९१.४७३९८ रोयल्टी रु. अन्तः शुल्क रु. अन्य रु. मू.अ.कर रु. जम्मा रु. ९२९१.४७३९८</p> <p>(ज) अन्तिम लेखापरीक्षण भएको आर्थिक वर्ष: २०७७/७८ (झ) फछ्यौट गर्न बाँकी कुल बेरजु रकम रु. (ञ) आ.व. मा भएको बेरजु फछ्यौट रकम रु. (ट) कर्मचारी अवकास दायित्व: कोषको व्यवस्था गरिएको रकम रु. ५१७९.५१९४४ कोषको व्यवस्था नगरिएको रकम रु.</p>	
<p>८ कर्मचारी संख्या: स्थायी: ६० अस्थायी: ८ करार: १२ अन्य: जम्मा: ८०</p>	
<p>९ वर्तमानमा भइरहेका मुख्य सुख्य कार्य तथा भविष्यको कार्ययोजनाको छोटकरी विवरण: निक्षेप तथा कर्जा सुरक्षण सम्बन्धी कार्यको क्षेत्र विस्तार गर्ने ।</p>	

## निकेप तथा कर्जा सुरक्षण कोष

वित्तीय तथा भौतिक लक्ष्य प्रगति विवरण

क्र. सं.	विवरण	एकाइ	आ. व. २०७७/०७८		आ. व. २०७८/०७९		आ. व. २०७९/०८०
			वास्तविक	लक्ष्य प्राप्ति प्रतिशत	लक्ष्य	प्रगति अनुमान	लक्ष्य
	कुल उत्पादन क्षमता						
१	कुल उत्पादन						
२	सुरक्षण प्रदान गरेको कर्जा-निकेप						
	१. प्राथमिकता क्षेत्र	रु	२३०००७५१०००	५७५	३८९६०००००००		४२८५६००००००
	२. साना तथा मझौला उद्यम क्षेत्र	रु	३५२८८६००००	१७६	४१५४००००००		४५६९४००००००
	३. पशुधन क्षेत्र	रु	४०१८७६००००	६६.९८	४८८६४०००००		५३७५०४००००
	४. लघु वित्त तथा विपन्न वर्ग क्षेत्र	रु	११७८८३५१३०००	१८१.३६	१६२६०७४०००००		१७८८६८१४००००
	५. कृषि सुरक्षण क्षेत्र	रु	३८६३१४९००००	१४३	४७२२०००००००		५१९४२००००००
	६. निकेप सुरक्षण क्षेत्र	रु	८११६१६६०१५१९	११५.८६	९०००००००००००		९९००००००००००
३	सुरक्षण वापत प्राप्त हुने दस्तुर						
	१. निकेप सुरक्षण क्षेत्र	रु	१२२०००००००	१०९.७१	१४४०००००००		१५८४०००००००
	२. प्राथमिकता क्षेत्र	रु	१२१७३८००००	३०४.३	३११६८००००		३४२८४८०००
	३. साना तथा मझौला उद्यम क्षेत्र	रु	१७९१५००००	१४९	२४९२४०००		२७४१६४००
	४. पशुधन क्षेत्र	रु	२२३२७००००	७४.४२	२४४३३०००		२६८७६३००
	५. लघु वित्त तथा विपन्न वर्ग क्षेत्र	रु	८२५३७००००	१५८.८१	१३०८५९०००		१४३९४४९००
	६. कृषि सुरक्षण क्षेत्र	रु	१८०४८००००	१११	२८३३२०००		३११६५२००
४	क्षतिपूर्ति प्रदान गरेको रकम						
	१. निकेप सुरक्षण क्षेत्र	रु					
	२. प्राथमिकता क्षेत्र	रु			२९२४०००		३२१६४००
	३. साना तथा मझौला उद्यम क्षेत्र	रु	१०९४००००	१५.६३	३११६०००		३४२७६००
	४. पशुधन क्षेत्र	रु	२९८९५००००	११०.३१	२३४५६०००		२५८०१६००
	५. लघु वित्त तथा विपन्न वर्ग क्षेत्र	रु	१०६१०३००००	७०.७४	६०९७७९०००		६७०७५६९००
	६. कृषि सुरक्षण क्षेत्र	रु			३५४००००		३८९४०००
५	जिन्सी मौज्दात (अन्तिम)						
६	कर्मचारी / कामदार						
	१. कर्मचारी (कार्यरत)	संख्या	६०		८२		८२
	क. प्राविधिक	संख्या	९		९		९
	ख. अप्राविधिक	संख्या	५१		७३		७३
	२. स्थायीतर्फ	संख्या	३९		५७		५७
	क. अधिकृत तह	संख्या	२१		२२		२२
	ख. सहायक तह	संख्या	१८		३५		३५
	३. अस्थायीतर्फ	संख्या					
	क. अधिकृत तह	संख्या					

## निकेप तथा कर्जा सुरक्षण कोष

वित्तीय तथा भौतिक लक्ष्य प्रगति विवरण

क्र. सं.	विवरण	एकाइ	आ. व. २०७७/०७८		आ. व. २०७८/०७९		आ. व. २०७९/०८०
			वास्तविक	लक्ष्य प्राप्ति प्रतिशत	लक्ष्य	प्रगति अनुमान	लक्ष्य
	ख. सहायक तह	संख्या					
	५. ज्यालादारी तर्फ	संख्या					
	क. अधिकृत तह	संख्या	१				
	ख. सहायक तह	संख्या	१९		२५		२५
	५. सहायक तह	संख्या					
	क. अधिकृत तह	संख्या					
	ख. सहायक तह	संख्या					
	६. कामदार	संख्या					
	क. स्थायी	संख्या					
	ख. अस्थायी	संख्या					
	ग. ज्यालादारी करार	संख्या					
	७. संचालक समिति	संख्या	७		७		८
	<u>वित्तीय लक्ष्य प्रगति विवरण</u>						
१	कुल संचालन आय	रु					
	१. व्याज आमदानी	रु	११२९९१९६११		११९६२९४०००		१३१५९२३४००
	२. कमिशन आमदानी	रु					
	३. सटही घटवढ आमदानी	रु					
	४. अन्य कारोबार आमदानी	रु	७७८३७९४		२५०००००		२७५००००
	५. सुरक्षण	रु	२२३४६४१४९८		३१३०४४८०००		३४४३४९२८००
	६. क्षतिपूर्ति फिर्ता	रु					
२	कुल संचालन लागत	रु					
	१. सुरक्षण खर्च	रु	१८५७००३०२		६४५९७९०००		७१०५७६९००
	२. प्रशासकीय खर्च	रु	९३५८३८६८		१५४४०४०००		१६९८४४४००
	३. व्याज खर्च	रु					
	४. जोखिम व्यवस्था	रु					
	५. अन्य व्यवस्था	रु	३०७१७३०९		३४९८८३४२.०७		३८७४५२६७
३	संचालन नाफा/ नोक्सान	रु	३०७१७३०९२२		३४९८८३४२०६.८		३८७४५२६७००
४	अन्य आय	रु					
५	खुद नाफा/ नोक्सान (आयकर र बोनस व्यवस्था पछि)	रु	२१५०८९५५१८		२४३०३८४९३०		२६७३४२३४२३
६	प्रशासकीय खर्च	रु					
७	हास कट्टी	रु	१८४१०६४०		२०२५१७०४		२२२७६८७४.४
८	अपलेखन खर्च	रु					

## निक्षेप तथा कर्जा सुरक्षण कोष

वित्तीय तथा भौतिक लक्ष्य प्रगति विवरण

क्र. सं.	विवरण	एकाइ	आ. व. २०७७/०७८		आ. व. २०७८/०७९		आ. व. २०७९/०८०
			वास्तविक	लक्ष्य प्राप्ति प्रतिशत	लक्ष्य	प्रगति अनुमान	लक्ष्य
९	व्याज खर्च	रु					
१०	व्यवस्था वापतको खर्च	रु	३०७१७३०९		३४९८८३४२.०७		३८७४५२६७
११	कुल स्थीर खर्च	रु					
१२	खुद स्थीर सम्पत्ती	रु	४०५१५२२५४				
१३	निर्माणाधीन सम्पत्ति	रु					
१४	लगानी	रु	१५८३०२०८६५३		१८३५००००००		२०१८५०००००
१५	चालु सम्पत्ति	रु	७४२२४३६४०				
१६	चालु दायित्व	रु	२१२३२८७२४				
१७	चालु पुँजी	रु	५२९९१४९१६				
१८	अपलेखन बाँकी खर्च	रु					
१९	संचित घाटा	रु					
२०	खुद पुँजी लगानी	रु	१६८१४९२३७७७				
२१	नेट बर्थ	रु	१६२९६९७१८३३				
२२	शेयर पुँजी	रु	१०००००००००		१०००००००००		१०००००००००
२३	पुँजीगत अनुदान	रु					
२४	संचित नाफा	रु	११४००१२३९				
२५	साधारण जगेडा	रु	६१८२९७०५९४				
२६	शेयर होल्डर कोष	रु	१६२९६९७१८३३				
२७	दीर्घकालीन ऋण	रु					
२८	अल्पकालीन ऋण	रु					
२९	भुक्तान अवधि नाघेको ऋणको किस्ता	रु					
३०	अन्तिम आसामी बाँकी	रु					
३१	भुक्तानी दिनु पर्ने बिल	रु					
३२	हिसाब मिलान बाँकी (क्रेडिट)	रु					
३३	अन्य दायित्व तथा व्यवस्था	रु					
	<b>वित्तीय सूचकाङ्क</b>						
१	इन्विटीको प्रतिफल	अनुपात	०.२२				
२	संचालन खर्च/ कुल संचालन आय	अनुपात	०.०८				
३	ड्रेन्ट इक्वीटी	प्रतिशत					
४	कर्मचारी उत्पादकत्व (कुल संचालन आयमा)	प्रतिशत	५६२०५७४८.३८				
५	प्रशासकीय सिरोभार	अनुपात					
६	कर्जा तथा लगानी/ कुल निक्षेप	अनुपात	०.९६				
७	नगद मौज्जात/ कुल निक्षेप	प्रतिशत					

## निक्षेप तथा कर्जा सुरक्षण कोष

वित्तीय तथा भौतिक लक्ष्य प्रगति विवरण

क्र. सं.	विवरण	एकाइ	आ. व. २०७७/०७८		आ. व. २०७८/०७९		आ. व. २०७९/०८०
			वास्तविक	लक्ष्य प्राप्ति प्रतिशत	लक्ष्य	प्रगति अनुमान	लक्ष्य
८	बैङ्क तथा नगद मौज्जात/ कुल निक्षेप	अनुपात	०.०४				
९	कुल व्याज आमदानी/ कुल कर्जा तथा लगानी	प्रतिशत	७.१४				
१०	कुल व्याज खर्च/ निक्षेप तथा ऋण सापटी	प्रतिशत					
११	कुल व्याज खर्च/ कुल व्याज आमदानी	अनुपात					
१२	कुल व्याज आमदानी/ कुल सञ्चालन आय	प्रतिशत	०.३४				
१३	प्रशासनीक शिरोभार(प्रशासकिय खर्च/ कुल खर्च)	प्रतिशत	०.३४				
१४	पार विन्दु (BEP)	रु					
	<u>अनुदान, ऋण तथा दायित्व</u>						
१	अनुदान प्राप्त	रु					
	१. नेपाल सरकारबाट	रु	६०२२६०३२९				
	२. वैदेशिक दाताबाट	रु					
२	ऋण	रु					
	१. नेपाल सरकारतर्फ	रु					
	क. प्राप्त ऋण रकम	रु					
	ख. चुक्ता गरेको ऋण रकम	रु					
	२. बैंक तथा वित्तीय संस्था तर्फ	रु					
	क. प्राप्त ऋण रकम	रु					
	ख. चुक्ता गरेको ऋण रकम	रु					
	३. वैदेशिक दातातर्फ	रु					
	क. प्राप्त ऋण रकम	रु					
	ख. चुक्ता गरेको ऋण रकम	रु					
	४. अन्यतर्फ	रु					
	क. प्राप्त ऋण रकम	रु					
	ख. चुक्ता गरेको ऋण रकम	रु					
३	ऋण तथा दायित्व बीकी रकम	रु					
	१. नेपाल सरकारलाई	रु					
	२. बैंक तथा वित्तीय संस्थालाई	रु					
	३. वैदेशिक दातालाई	रु					
	४. अन्य संस्थालाई	रु					
४	नेपाल सरकारलाई बुझाएको	रु					
	१. सौबा	रु					
	२. व्याज	रु					
	३. रोयल्टी	रु					

## निकषेप तथा कर्जा सुरक्षण कोष

वित्तीय तथा भौतिक लक्ष्य प्रगति विवरण

क्र. सं.	विवरण	एकाइ	आ. व. २०७७/०७८		आ. व. २०७८/०७९		आ. व. २०७९/०८०
			वास्तविक	लक्ष्य प्राप्ति प्रतिशत	लक्ष्य	प्रगति अनुमान	लक्ष्य
	४. लाभांस	रु					
	५. आयकर	रु	९२९१४७३९८		१०४९६५०२६२.०४		११६२३५८०१०
	६. मूल्य अभिवृद्धि कर (VAT)	रु					
	७. अन्तः शुल्क	रु					
	८. अन्य	रु					
५	नेपाल सरकारलाई बुझाउन बाँकी	रु					
	१. सौबा	रु					
	२. ब्याज	रु					
	३. रोयल्टी	रु					
	४. लाभांस	रु					
	५. आयकर	रु					
	६. मूल्य अभिवृद्धि कर	रु					
	७. अन्तः शुल्क	रु					
	८. अन्य	रु					
६	धोयर स्वामित्व	रु					
	१. नेपाल सरकार	रु	१०००००००००		१०००००००००		१०००००००००
	२. संस्थान	रु					
	३. निजी क्षेत्र	रु					
७	विविध	रु					
	१. विदेशी मुद्रा	अ. डलर					
	क. आयातमा खर्च भएको परिवर्त्य विदेशी मुद्रा	डलर लाख					
	ख. निर्यातबाट आर्जित परिवर्त्य विदेशी मुद्रा	डलर लाख					
	२. खुद आयबाट वितरणको लागी छुट्याएको	रु					
	क. बोनस वापत	रु	३०७१७३०९		३४९८८३४२.०७		३८७४५२६७
	ख. आयकर वापत	रु	९२९१४७३९८		१०४९६५०२६२.०४		११६२३५८०१०
	ग. लाभांस वापत	रु					
	घ. कर्मचारी कल्याण कोष वापत	रु	५१७९५१९४४				
	ङ. जगेडा कोष वापत	रु	६१८२९७०५९४				
	च. मूल्य अभिवृद्धि कर (VAT) वापत	रु					
	छ. अन्तः शुल्क	रु					
	ज. अन्य	रु					
८	कोष व्यवस्था नभएका र संभावित (Contingent) दायित्व				ईकाई		आ. व. २०७७/०७८



## निकषेप तथा कर्जा सुरक्षण कोष

वित्तीय तथा भौतिक लक्ष्य प्रगति विवरण

क्र. सं.	विवरण	एकाइ	आ. व. २०७७/०७८		आ. व. २०७८/०७९		आ. व. २०७९/०८०
			वास्तविक	लक्ष्य प्राप्ति प्रतिशत	लक्ष्य	प्रगति अनुमान	लक्ष्य
	१. कोषमा व्यवस्था नभएको दायित्व						
	क. उपदान/ निवृत्तिभरण				रु		५२९२५०४८२
	ख. संचयकोष				रु		
	ग. संचित विदा				रु		८९५१८८५
	घ. शेयर वापत तिर्ने बाँकी				रु		
	ड. अन्य				रु		
	२. संभावित दायित्व						
	क. मुद्दा मामिला				रु		
	ख. धन जमानी				रु		
	ग. अन्य				रु		
	<b>नगद प्रवाह विवरण</b>						
१	नेपाल सरकारबाट संस्थान तर्फ						
	१. शेयर लगानी	रु					
	२. ऋण लगानी	रु					
	३. अनुदान तथा अन्य	रु					
	क. बजेट माफत	रु					
	ख. विशेष कार्यका लागि	रु					
२	संस्थानबाट नेपाल सरकार तर्फ						
	१. सार्वी फिर्ता	रु					
	२. ब्याज भुक्तानी	रु					
	३. शेयर बिनबिस	रु					
	४. लाभांश भुक्तानी	रु					
	५. कर राजस्व	रु					
	क. आयकर	रु	९२९१४७३९८		१०४९६५०२६२.०४		११६२३५८०१०
	ख. मूल्य अभिवृद्धि कर	रु					
	ग. अन्तः शुल्क	रु					
	घ. अन्य	रु					
	६. गैरकर राजस्व	रु					
	क. रोयल्टी	रु					
	ख. शुल्क	रु					
	ग. अन्य	रु					
३	खुद नगद प्रवाह स्थिति	रु					



## नेपाल स्टक एक्सचेञ्ज लिमिटेड

<b>१</b>	<p><b>ठेगाना:</b> सिंहदरवार प्लाजा, काठमाडौं</p> <p><b>सम्पर्क नं:</b> ०१-४२५०५९५, ४२५०७५५, ४२५०७५६</p> <p><b>फ्याक्स नं:</b> ०१-४२६२५३८</p> <p><b>इमेल:</b> info@nepalstock.com, sdhungel@nepalstock.com</p>	<p><b>सम्पर्क कार्यालय:</b> नेपाल स्टक एक्सचेञ्ज लिमिटेड, सिंहदरवार प्लाजा, काठमाडौं</p> <p><b>टेलिफोन नं:</b> ०१-४२५०५९५, ४२५०७५५, ४२५०७५६</p> <p><b>फ्याक्स नं:</b> ०१-४२६२५३८</p> <p><b>इमेल:</b> info@nepalstock.com, sdhungel@nepalstock.com</p> <p><b>वेबसाइट:</b> http://www.nepalstock.com</p>
<b>२</b>	<p><b>स्थापना मिति:</b> २०५०।०२।११</p> <p><b>संस्थापना सम्बन्धी कानून:</b> कम्पनी ऐन</p>	
<b>३</b>	<p><b>उद्देश्य:</b></p> <p>(क) पुँजी बजारको संस्थागत विकासका लागि धितोपत्र विनिमय बजारको रूपमा कार्य गरी आन्तरिक पुँजीको परिचालनमा गतिशीलता, तरलता र सुलभता ल्याउने। (ख) धितोपत्रहरूको स्वस्थ कारोबारका लागि आवश्यक व्यवस्था मिलाउने।</p>	
<b>४</b>	<p><b>पुँजी संरचना: (रु. करोडमा)</b></p> <p>अधिकृत पुँजी: १००                      जारी पुँजी: ६०                      चुक्ता पुँजी: ६०</p>	
<b>५</b>	<p><b>कारोबार संचालन सम्बन्धी ऐन:</b> कम्पनी ऐन, २०६३, धितोपत्र सम्बन्धी ऐन, २०६३</p>	
<b>६</b>	<p><b>सम्पर्क मन्त्रालय:</b> अर्थ मन्त्रालय</p>	
<b>७</b>	<p><b>वित्तीय अवस्था: (लाखमा)</b></p> <p>(क) नाफा/ नोक्सान</p> <p>आ.व. २०७७/७८ को खुद नाफा/ नोक्सान रु. १४०९६.६२</p> <p>आ.व. २०७७/७८ सम्मको संचित नाफा/ नोक्सान रु. १७८१३.१६</p> <p>(ख) खुद सम्पत्ति (Networth) रु. ६१८७४.१४</p> <p>(ग) नेपाल सरकारलाई बुझाउनु पर्ने ऋणको सौबा व्याज:</p> <p>जम्मा</p> <p>सौबा रकम रु.</p> <p>व्याज रकम रु.</p> <p>(घ) बैङ्क तथा वित्तीय संस्थालाई बुझाउनु पर्ने ऋणको सौबा व्याज:</p> <p>सौबा रकम रु.</p> <p>व्याज रकम रु.</p> <p>(ङ) संस्थाले गरेको लगानी:</p> <p>ऋण लगानी रकम रु. ५५६४.३४</p> <p>शेयर लगानी रकम रु. ४२०९६.४५</p> <p>अन्य लगानी रकम रु. १८८६०</p> <p>(च) नेपाल सरकारलाई तिर्न बाँकी लाभांश रकम रु.</p> <p>(छ) नेपाल सरकारलाई तिर्न बाँकी राजस्व रकम रु.</p> <p>आयकर रु.</p> <p>अन्तः शुल्क रु.</p> <p>मू.अ.कर रु.</p> <p>(ज) अन्तिम लेखापरीक्षण भएको आर्थिक वर्ष: २०७७/७८</p> <p>(झ) फछ्यौट गर्न बाँकी कुल बेरजु रकम रु.</p> <p>(ञ) आ.व. मा भएको बेरजु फछ्यौट रकम रु.</p> <p>(ट) कर्मचारी अथवा विकास दायित्व:</p> <p>कोषको व्यवस्था गरिएको रकम रु. ५५३.५४</p> <p>कोषको व्यवस्था नगरिएको रकम रु. १४४.८४</p>	
<b>८</b>	<p><b>कर्मचारी संख्या:</b></p> <p>स्थायी: ३२                      अस्थायी:                      करार: १२                      अन्य:                      जम्मा: ४४</p>	
<b>९</b>	<p><b>वर्तमानमा भइरहेका मुख्य कार्य तथा भविष्यको कार्ययोजनाको छोटकरी विवरण:</b> (क) पुँजी बजारको संस्थागत विकासका लागि धितोपत्र विनिमय बजारको रूपमा कार्य गरी आन्तरिक पुँजीको परिचालनमा गतिशीलता, तरलता र सुलभता ल्याउने। (ख) धितोपत्रहरूको स्वस्थ कारोबारका लागि आवश्यक व्यवस्था मिलाउने।</p>	

## नेपाल स्टक एक्सचेञ्ज लिमिटेड

### वित्तीय तथा भौतिक लक्ष्य प्रगति विवरण

क्र. सं.	विवरण	एकाइ	आ. व. २०७७/०७८		आ. व. २०७८/०७९		आ. व. २०७९/०८०
			वास्तविक	लक्ष्य प्राप्ति प्रतिशत	लक्ष्य	प्रगति अनुमान	लक्ष्य
	<u>कुल उत्पादन क्षमता</u>						
१	संगठित संस्थाहरुको सूचीकरण						
	१. सरकारी ऋणपत्र	रु करोड			१०		
	२. शेयर	रु करोड	१००७३३.५	१२१४.९५	११०८१०.१५		
	३. कुल सूचीकृत शेयर सङ्ख्या	रु करोड	१६५.२५	११८.२१	१८१.७८		
	४. कर्पोरेट बोनड	रु करोड	१८५५.२४	५०.०७	२०४०.७६		
२	घितोपत्र कारोबार						
	१. सरकारी ऋणपत्र	रु	१५२८०१४८१६१	८८३.६६	१६८०८१६२९७७.१		
	२. शेयर	रु	१४५४००७०७००००	८८१.९५	१५९९४०७७७०००		
३	जिन्सी मौज्जात (अन्तिम)						
४	कर्मचारी / कामदार						
	१. कर्मचारी (कार्यरत)	संख्या	४४				
	क. प्राविधिक	संख्या					
	ख. अप्राविधिक	संख्या					
	२. स्थायीतर्फ	संख्या	३२				
	क. अधिकृत तह	संख्या	२८				
	ख. सहायक तह	संख्या	४				
	३. अस्थायीतर्फ	संख्या					
	क. अधिकृत तह	संख्या					
	ख. सहायक तह	संख्या					
	४. ज्यालादारी तर्फ	संख्या					
	क. अधिकृत तह	संख्या					
	ख. सहायक तह	संख्या					
	५. करार तर्फ	संख्या	१२				
	क. अधिकृत तह	संख्या					
	ख. सहायक तह	संख्या					
	६. कामदार	संख्या					
	क. स्थायी	संख्या					
	ख. अस्थायी	संख्या					
	ग. ज्यालादारी करार	संख्या					
	७. संचालक समिति	संख्या	७				
	<u>वित्तीय लक्ष्य प्रगति विवरण</u>						
१	कुल संचालन आय	रु	२४३९८१८७८२	३४१.०१	२६८३८०६६०.२		

## नेपाल स्टक एक्सचेञ्ज लिमिटेड

### वित्तीय तथा भौतिक लक्ष्य प्रगति विवरण

क्र. सं.	विवरण	एकाइ	आ. व. २०७७/०७८		आ. व. २०७८/०७९		आ. व. २०७९/०८०
			वास्तविक	लक्ष्य प्राप्ति प्रतिशत	लक्ष्य	प्रगति अनुमान	लक्ष्य
	१. व्याज आम्दानी	रु					
	२. कमिशन आम्दानी	रु	२३४११५९२६२	६४९.०१	२५७५२७५१८८.२		
	३. सटही घटवढ आम्दानी	रु					
	४. अन्य कारोबार आम्दानी	रु	९८६५९५२०	११३.४९	१०८५२५४७२		
२	कुल संचालन लागत	रु	६६२२५७६७१	३३८.०६	७२८४८३४३८.१		
	१. प्रशासकीय खर्च	रु	६३३१३०७३९	४५६.९४	६९६४४३८१२.९		
	२. व्याज खर्च	रु					
	३. हास कट्टी खर्ची	रु	८०३३०४५	२२.२७	८८३६३४९.५		
	४. अपलेखन खर्च	रु	२१०९३८८७		२३२०३२७५.७		
	५. जोखिम व्यावस्था	रु					
	६. अन्य व्यावस्था	रु					
३	कुल स्थिर खर्च	रु					
४	संचालन नाफा/ नोक्सान	रु	१७७७५६११११	३४८.३८	१९५५३१७२२२.१		
५	अन्य आय (White Back )	रु	२२८६३८२१७		२५१५०२०३८.७		
६	बोनस व्यावस्था	रु	१९८६३३६०	८१.७५	२१८४९६९६		
७	कर व्यावस्था	रु	५७६६७४१३०	५७.२३	६३४३४१५४३		
८	खुद नाफा नोक्सान(आयकर र बोनस व्यावस्था पछि )	रु	१४०९६६१८३८	३८०.३५	१५५०६२८०२१.८		
९	नगद मौज्जात	रु					
१०	अन्य बैङ्क मौज्जात	रु	१२०१०३४९४८	४४८.०२	१३२११३८४४२.८		
११	लगानी	रु	६६५२०७९३९१	२०७.७६	७३१७२८७३३०.१		
१२	कर्जा सापट दिएको खुद (व्यावस्था बाहेक )	रु	४१०९९७१७	९४.१७	३८७६५५६.२		
१३	पाकेको व्याज	रु	४९४८०९७४		५४४२९०७१.४		
१४	बिल्स खरिद	रु					
१५	विविध सम्पत्ति	रु	८८५३५०९८	२१०११५.९२	१०३८०८८४०.३		
१६	खुद स्थिर सम्पत्ति	रु	२५६७४७४१६	९८.२४	२८२४२२१५७.६		
१७	गैर बैकिंग सम्पत्ति	रु					
१८	हिसाब मिलन बाकि (डेबिट )	रु					
१९	संचित घाटा	रु					
२०	कन्ट्रि हिसाब	रु					
२१	भेयर पुँजी	रु	६०००००००	८५.७१	६६००००००		
२२	पुँजीगत अनुदान	रु	१४७२०००००	१००	१६१९२००००		
२३	संचित मुनाफा	रु	१७८१३१६३४९	१७४.६३	१९५९४४७९८३.९		
२४	साधारण जगेडा कोष	रु	९९२४३२४७	१२६.९५	१०९१६७७६७१.७		
२५	भेयर होल्डर कोष	रु	६१८७४१३७६६		६८०६१५५१४२.६		
२६	कर्जा सापट लिएको (२९, २३० को जोड )	रु					

## नेपाल स्टक एक्सचेञ्ज लिमिटेड

### वित्तीय तथा भौतिक लक्ष्य प्रगति विवरण

क्र. सं.	विवरण	एकाइ	आ. व. २०७७/०७८		आ. व. २०७८/०७९		आ. व. २०७९/०८०
			वास्तविक	लक्ष्य प्राप्ति प्रतिशत	लक्ष्य	प्रगति अनुमान	लक्ष्य
२७	निक्षेप	रु					
२८	दिर्घकालिन ऋण	रु					
२९	अल्पकालीन ऋण	रु					
३०	भूकानी दिनुपर्ने बिल	रु					
३१	हिसाब मिलन बाँकि (क्रेडिट)	रु					
३२	अन्य दायित्व	रु	२१०१५६३७७८	६४०७.६६	२३११७२०१५५.८		
३३	खुद पुजी लगानी	रु	७३४३९३४८४१		२५०४२२७४२५.७		
३४	नेट बर्थ	रु	६१८७४१३७६६	१७१.११	६८०६१५५१४२.६		
	<b>वित्तीय सूचकाङ्क</b>						
१	विक्रीको प्रतिफल	अनुपात		०.५३			
२	ओभर अल सञ्चालन नाफा	अनुपात		०.२७			
३	इन्विटीको प्रतिफल	प्रतिशत		२२.७८			
४	संचालन खर्च/ कुल संचालन आय	प्रतिशत		२४.८२			
५	ड्रेट इक्वीटी	अनुपात					
६	कर्जा तथा लगानी / कुल निक्षेप	अनुपात					
७	जगद मौज्जात / कुल निक्षेप	अनुपात					
८	वैज तथा नगद मौज्जात / कुल निक्षेप	अनुपात					
९	कुल व्ययज आमदानी/ कुल कर्जा तथा लगानी	अनुपात					
१०	कुल व्ययज खर्च/ निक्षेप तथा ऋण सापटी	अनुपात		०.०३			
११	कुल व्ययज खर्च/ कुल व्ययज आमदानी	अनुपात					
१२	व्ययज खर्च / व्ययज आमदानी	अनुपात					
१३	व्ययज आमदानी / संचालन लागत	रु		०.२८			
१४	प्रशासकीय सिरोभार	अनुपात		०.२५			
१५	पार विन्दु (BOP)	रु					
	<b>अनुदान, ऋण तथा दायित्व</b>						
१	अनुदान प्राप्त						
	१. नेपाल सरकारबाट	रु					
	२. वैदेशिक दाताबाट	रु					
२	ऋण	रु					
	१. नेपाल सरकारतर्फ	रु					
	क. प्राप्त ऋण रकम	रु					
	ख. चुक्ता ऋण रकम	रु					
	२. वैक तथा वित्तीय संस्थातर्फ	रु					
	क. प्राप्त ऋण रकम	रु					
	ख. चुक्ता गरेको ऋण रकम	रु					
	३. वैदेशिक दातातर्फ	रु					

## नेपाल स्टक एक्सचेञ्ज लिमिटेड

### वित्तीय तथा भौतिक लक्ष्य प्रगति विवरण

क्र. सं.	विवरण	एकाइ	आ. व. २०७७/०७८		आ. व. २०७८/०७९		आ. व. २०७९/०८०
			वास्तविक	लक्ष्य प्राप्ति प्रतिशत	लक्ष्य	प्रगति अनुमान	लक्ष्य
	क. प्राप्त ऋण रकम	रु					
	ख. चुक्ता गरिको ऋण रकम	रु					
	४. अन्यतर्फ	रु					
	क. प्राप्त ऋण रकम	रु					
	ख. चुक्ता गरिको ऋण रकम	रु					
३	ऋण तथा दायित्व बाँकी रकम	रु					
	१. नेपाल सरकारलाई	रु					
	२. बैंक तथा वित्तीय संस्थालाई	रु					
	३. वैदेशिक दातालाई	रु					
	४. अन्य संस्थालाई	रु					
४	नेपाल सरकारलाई बुझाएको	रु					
	१. सीमा	रु					
	२. ब्याज	रु					
	३. रोयल्टी	रु					
	४. लाभांस	रु	१४६६५६१२५				
	५. आयकर	रु	५६८५१०६७८				
	६. मूल्य अभिवृद्धि कर	रु					
	७. अन्तः शुल्क	रु					
	८. अन्य	रु	१३६२५०२९३५४.८६				
५	नेपाल सरकारलाई बुझाउन बाँकी						
	१. सीमा	रु					
	२. ब्याज	रु					
	३. रोयल्टी	रु					
	४. लाभांस	रु					
	५. आयकर	रु					
	६. मूल्य अभिवृद्धि कर	रु					
	७. अन्तः शुल्क	रु					
	८. अन्य	रु	७१३८८३०००				
६	शेयर स्वामित्व	रु					
	१. नेपाल सरकार	रु	३५१९७४७००				
	२. संस्थान	रु	१८४४१६६६०				
	३. निजी क्षेत्र	रु	६३६०८६४०				
७	विविध						
	१. विदेशी मुद्रा	अ. डलर					

## नेपाल स्टक एक्सचेञ्ज लिमिटेड

### वित्तीय तथा भौतिक लक्ष्य प्रगति विवरण

क्र. सं.	विवरण	एकाइ	आ. व. २०७७/०७८		आ. व. २०७८/०७९		आ. व. २०७९/०८०
			वास्तविक	लक्ष्य प्राप्ति प्रतिशत	लक्ष्य	प्रगति अनुमान	लक्ष्य
	क. आयातमा खर्च भएको परिवर्त्य विदेशी मुद्रा	ज. डलर					
	ख. निर्यातबाट आर्जित परिवर्त्य विदेशी मुद्रा	ज. डलर					
	२. खुद आयबाट वितरणको लागि छुट्याएको	रु					
	क. बोनस बापत	रु	१९८६३३६०				
	ख. आयकर बापत	रु	५७६६७४१३०				
	ग. लाभांस बापत	रु	१००००२००००				
	घ. कर्मचारी कल्याण कोष बापत	रु	१४०९६६१८				
	ङ. जगेडा कोष बापत	रु	२८८९८०६७७				
	च. मूल्य अभिवृद्धि कर	रु					
	छ. अन्तः शुल्क	रु					
	ज. अन्य	रु					
८	कोष व्यवस्था नभएका र संभावित (Contingent) दायित्व				ईकाई		आ. व. २०७७/०७८
	१. कोषमा व्यवस्था नभएको दायित्व						
	क. उपदान/ निवृत्तिभरण				रु		
	ख. संचयकोष				रु		
	ग. संचित विदा				रु		१४४८३७००
	घ. शेयर बापत तिर्न बाँकी				रु		
	ङ. अन्य				रु		
	२. संभावित दायित्व						
	क. मुद्दा मामिला				रु		८४६४९६९
	ख. धन जमानी				रु		
	ग. अन्य दावी				रु		
	<b>नगद प्रवाह विवरण</b>						
१	नेपाल सरकारबाट संस्थान तर्फ	रु					
	१. शेयर लगानी	रु					
	२. ऋण लगानी	रु					
	३. अनुदान तथा अन्य	रु					
	क. बजेटमार्फत	रु					
	ख. विशेष कार्यका लागि	रु					
	४. शेयर लगानी	रु					
	५. ऋण लगानी	रु					
	६. अनुदान तथा अन्य	रु					
	क. बजेट मार्फत	रु					
	ख. विशेष कार्यका लागि	रु					



## नेपाल स्टक एक्सचेञ्ज लिमिटेड

### वित्तीय तथा भौतिक लक्ष्य प्रगति विवरण

क्र. सं.	विवरण	एकाइ	आ. व. २०७७/०७८		आ. व. २०७८/०७९		आ. व. २०७९/०८०
			वास्तविक	लक्ष्य प्रगति प्रतिशत	लक्ष्य	प्रगति अनुमान	लक्ष्य
२	संस्थानबाट नेपाल सरकार तर्फ						
	१. सीवा फिर्ता	रु					
	२. ब्याज भुक्तानी	रु					
	३. शेयर विनिवेश	रु					
	४. लाभांश भुक्तानी	रु	८७९९३६७५				
	५. कर राजस्व	रु					
	क. आयकर	रु	५६८५१०६७८				
	ख. मूल्य अभिवृद्धि कर	रु					
	ग. अन्तःशुल्क	रु					
	घ. अन्य	रु	१३६२५०२९३५४.८६				
	ङ. रोयल्टी	रु					
	च. शुल्क	रु					
	छ. अन्य	रु					
	ज. आयकर	रु					
	६. गैरकर राजस्व	रु					
	क. मूल्य अभिवृद्धि कर	रु					
	ख. अन्तः शुल्क	रु					
	ग. अन्य	रु					
	घ. रोयल्टी	रु					
	ङ. शुल्क	रु					
	च. अन्य	रु					
	७. सार्वी फिर्ता	रु					
	८. ब्याज भुक्तानी	रु					
	९. शेयर विनिवेश	रु					
	१०. लाभांश भुक्तानी	रु					
	११. कर राजस्व	रु					
	१२. गैरकर राजस्व	रु					
३	खुद नगद प्रवाह स्थिति						



## नागरिक लगानी कोष

<p>१ <b>ठेगाना:</b> नयाँ बानेश्वर, काठमाडौं  <b>सम्पर्क नं:</b> ०१-४७८१६७३ , ४७८५३१९, ४७८५३२५  <b>फ्याक्स नं:</b> ०१ -४७८५९४५, ४७८५३२०  <b>इमेल:</b> finance@nlk.org.np, info@nlk.org.np</p>	<p>सम्पर्क कार्यालय: नागरिक लगानी कोष, नयाँ बानेश्वर, काठमाडौं  <b>टेलिफोन नं:</b> ०१-४७८१६७३ , ४७८५३१९, ४७८५३२५  <b>फ्याक्स नं:</b> ०१ -४७८५९४५, ४७८५३२०  <b>इमेल:</b> finance@nlk.org.np, info@nlk.org.np  <b>वेबसाइट:</b> https:// www.nlk.org.np</p>
<p>२ <b>स्थापना मिति:</b> २०४८/१०/०१  <b>संस्थापना सम्बन्धी कानून:</b> नागरिक लगानी कोष ऐन</p>	
<p>३ <b>उद्देश्य:</b>          देशको आर्थिक विकासको लागि सर्वसाधारण जनतालाई समेत पुँजीको बचत गर्न प्रोत्साहित गरी लगानीका अवसरहरू बढाउने तथा पुँजी बजारको विकासमा गतिशीलता ल्याउने।</p>	
<p>४ <b>पुँजी संरचना:</b> (रु. करोडमा)          अधिकृत पुँजी: ८००                      जारी पुँजी: ८००                      चुक्ता पुँजी: ३२७</p>	
<p>५ <b>कारोबार संचालन सम्बन्धी ऐन:</b> नागरिक लगानी कोष ऐन, २०४७</p>	
<p>६ <b>सम्पर्क स्थान:</b> अर्थ मन्त्रालय</p>	
<p>७ <b>वित्तीय अवस्था: (लाघवमा)</b>          (क) नाफा/ नोक्सान          आ.व. २०७७/७८ को खुद नाफा/ नोक्सान रु. ६५३८          आ.व. २०७७/७८ सम्मको संचित नाफा/ नोक्सान रु. १०४५१          (ख) खुद सम्पत्ति (Networth) रु. ३२०५९६          (ग) नेपाल सरकारलाई बुझाउनु पर्ने ऋणको साँवा व्याज:          जम्मा          साँवा रकम रु.          व्याज रकम रु.          (घ) वैज्ञ तथा त्रितीय संस्थालाई बुझाउनु पर्ने ऋणको साँवा व्याज:          साँवा रकम रु.          व्याज रकम रु.          (ङ) संस्थाले गरेको लगानी:          ऋण लगानी रकम रु. २१८९.९२          शेयर लगानी रकम रु. ३५२२३.१६          अन्य लगानी रकम रु. ३५१२२.१७          (च) नेपाल सरकारलाई तिर्न बाँकी लाभोश रकम रु.          (छ) नेपाल सरकारलाई तिर्न बाँकी राजस्व रकम रु.          आयकर रु.          अन्तः शुल्क रु.          मू.अ.कर रु.          (ज) अन्तिम लेखापरीक्षण भएको आर्थिक वर्ष: २०७६/७७          (झ) फल्लुवाँट गर्न बाँकी कुल वेरजु रकम रु.          (ञ) आ.व. मा भएको वेरजु फल्लुवाँट रकम रु.          (ट) कर्मचारी अवकाश दायित्व:          कोषको व्यवस्था गरिएको रकम रु.          कोषको व्यवस्था नगरिएको रकम रु.</p>	
<p>८ <b>कर्मचारी संख्या:</b>          स्थायी: १०२                      अस्थायी:                      करार: २८                      अन्य:                      जम्मा: १३०</p>	
<p>९ <b>वर्तमानमा भइरहेका मुख्य सुख्य कार्य तथा भविष्यको कार्ययोजनाको छोटकरी विवरण:</b> हाल संचालित कृषाकलापहरू १. अवकाश तथा पेन्सन योजनाको माध्यमबाट बचत परिचालन । २. संकलित रकमलाई सुरक्षित र बढी प्रतिफल प्राप्त गर्न सक्ने क्षेत्रमा लगानी । ३. पुँजीबजारसँग सम्बन्धित सेवा प्रदान । भविष्यका योजनाहरू १. अझ बढी सेवा मूलक अवकाश तथा पेन्सन योजना संचालनका लागि अनुसन्धान तथा विकासको कार्य गर्ने । २. राष्ट्रिय प्राथमिकता प्राप्त क्षेत्रको साथ साथै पूर्वाधार विकास तथा उत्पादन मूलक क्षेत्रमा लगानी विस्तार गर्ने । ३. पुँजीबजारको दिगो विकासका लागि नविनतम कार्यक्रमहरूको कार्यान्वयन तथा तालिम कार्यक्रम संचालन गर्ने ।</p>	

## नागरिक लगानी कोष

### वित्तीय तथा भौतिक लक्ष्य प्रगति विवरण

क्र. सं.	विवरण	एकाइ	आ. व. २०७७/०७८		आ. व. २०७८/०७९		आ. व. २०७९/०८०
			वास्तविक	लक्ष्य प्राप्ति प्रतिशत	लक्ष्य	प्रगति अनुमान	लक्ष्य
	<u>कुल उत्पादन क्षमता</u>						
१	संगठित संस्थाहरूको सूचिकरण						
	१. सरकारी ऋणपत्र	रु	१०५०००००००	१००	१५००००००००	१०५०००००००	१५००००००००
	२. शेयर	रु	६९६११२८८००	१२६.५७	७२००००००००	७०००००००००	७२००००००००
	३. कुल सूचीकृत शेयर सङ्ख्या	रु	९०००००००	१६३.६४	६२००००००	९२००००००	९२५०००००
	४.	रु	११३२५४१८०००	१००.६७	१२५०००००००	१२२०००००००	१३००००००००
२	धितोपत्र कारोबार	रु					
	१. कपोरेट बोण्ड	रु					
	२. सरकारी ऋणपत्र	रु					
३	जिन्सी मौज्जात (अन्तिम)	रु					
४	कर्मचारी / कामदार	संख्या					
	१. कर्मचारी (कार्यरत)	संख्या	१३०	९९.२४	१५०	१५०	१६९
	क. प्राविधिक	संख्या	२१	१०५	२४	२४	२८
	ख. अप्राविधिक	संख्या	१०९	९८.२	१२६	१२६	१३२
	२. स्थायीतर्फ	संख्या	१०२	९९.०३	१२२	१२२	१४१
	क. अधिकृत तह	संख्या	४०	९७.५६	४८	४८	५८
	ख. सहायक तह	संख्या	६२	१००	७४	७४	८३
	३. अस्थायी तर्फ	संख्या					
	क. अधिकृत तह	संख्या					
	ख. सहायक तह	संख्या					
	४. ज्यालादारी तर्फ	संख्या					
	क. अधिकृत तह	संख्या					
	ख. सहायक तह	संख्या					
	५. करार तर्फ	संख्या	२८	१००	२८	२८	२८
	क. अधिकृत तह	संख्या	३	१००	३	३	३
	ख. सहायक तह	संख्या	२५	१००	२५	२५	२५
	६. कामदार	संख्या					
	क. स्थायी	संख्या					
	ख. अस्थायी	संख्या					
	ग. ज्यालादारी करार	संख्या					
	७. संचालक समिति	संख्या	६	८५.७१	७	७	७
	<u>वित्तीय लक्ष्य प्रगति विवरण</u>						
१	कुल संचालन आय	रु	१४८४७३५२५००	१०५.२४	१४७६८९६९९९८	१४४१६५०००००	१७२०२८३००००
	१. व्याज आम्दानी	रु	१३०१४७०००००	१०४.१२	१३०००००००००	१३६००००००००	१५२५०००००००
	२. कमिशन आम्दानी	रु	१०५४६५२५००	९६.४८	१२०२४६९९९८	१२५०००००००	१३७५००००००
	३. सटही घटवढ आम्दानी	रु					

## नागरिक लगानी कोष

### वित्तीय तथा भौतिक लक्ष्य प्रगति विवरण

क्र. सं.	विवरण	एकाइ	आ. व. २०७७/०७८		आ. व. २०७८/०७९		आ. व. २०७९/०८०
			वास्तविक	लक्ष्य प्राप्ति प्रतिशत	लक्ष्य	प्रगति अनुमान	लक्ष्य
	४. अन्य कारोबार आमदानी	रु	७७८००००००	१५१.०७	५६६५०००००	५६६५०००००	५७७८३००००
२	कुल संचालन लागत	रु	१२३१६५५८३९०	१०१.४७	१२७८४८१२७२१.३८	१३३९०४४९८१२.५	१४६७५४३९१६८.७५
	१. प्रशासकीय खर्च	रु	२३७४५००००	२०.१५	१२९६४२३७५४.३२	१६८२१००००	१८५०३१०००
	२. व्यवस्थापन शुल्क	रु	९७२००००००	८७.९६	१२१५५०००००	१११७८०००००	१२२९५८००००
	३. व्याज खर्च	रु	९५७२०२३७५०	९६.०६	१०४६२५८८९६७३.०६	११०७८२७३१२.५	१२१०८६१००४३.७५
	४. हास कट्टी खर्च	रु	८५०००००	८५	११००००००	१५५०००००	१७०५००००
	५. अपलेखन खर्च	रु					
	६. जोखिम व्यवस्था	रु	१४५३८८४६४०	१८१.७४	८१६००००००	१००००००००	१०५००००००
	७. अन्य व्यवस्था	रु	७२७०००००	९६.९३	७७२५००००	८१११२५००	८५१६८१२५
३	कुल स्थिर खर्च	रु					
४	सञ्चालन नाफा/ नोक्सान	रु	२५३०७९४११०	१२८.४९	१९८१५४२७६.६२	२०२६०५०१८७.५	२५२७३९०८३१.२५
५	अन्य आय (Write Back)	रु					
६	बोनस व्यवस्था	रु	५२००००००	१२३.२४	४३०३६५३८.२३	५३५६००००	५५१६६८००
७	कर व्यवस्था	रु	२२८६२५६२५	१०६.७९	२१८३६४६६०	२४००५६९०६.२५	२५२०५१७५१.५६
८	खुद नाफा नोक्सान (आयकर र बोनस व्यवस्था पछि)	रु	२२५०१६८४८५	१२८.१७	१७६५७९२६१६.६२	१७८५९९३२८१.२५	२२७५३३१०७९.६९
९	नगद मौज्जात	रु					
१०	अन्य बैङ्क मौज्जात	रु	२२४०४०००००	८१.४७	३००००००००	३००००००००	३२४००००००
११	कुल कर्जा तथा लगानी	रु	१४२५७९७७९९१३	१२३.५२	१४२१९१२९०६२.२४	१४१८३००२१५६४.२४	१४३४७७६२९६५७
१२	कर्जा सापट लिएको खुद (व्यवस्था बाहेक)	रु	५३११८६३३२२०	१०९.६८	५३२७२९५५९१२.८१	५३२७२९५५९१२.८१	६९३२०४५६९८.०९
१३	पब्लिको व्याज	रु	१०५४७५८४००	११७.४२	७१८६४५९९९.६८	१०७५८५३५६८	१०९७३००६३९.३६
१४	विल्स खरिद	रु					
१५	विविध सम्पत्ति	रु					
१६	खुद स्थिर सम्पत्ति	रु	२०८६४८५०००	९४.८४	२४२००००००	२४२००००००	२७८३०००००
१७	गैर बैकिंग सम्पत्ति	रु					
१८	चालु सम्पत्ति	रु	१७५६२८०००००	७६.५६	२४४७३९४६३४०.४८	२४४७३९४६३४०.४८	२६९२१३४०९७४.५३
१९	चालु दायित्व	रु	१६३८८४१११२५	८०.३१	२२४४६८३३५७०.६६	२२४४६८३३५७०.६६	२४६९१५१६९२७.७३
२०	खुद चालु सम्पत्ति	रु	११७४३८८८७५	४६.३५	२०२७११२७६९.८२	२०२७११२७६९.८२	२२२९८२४०४६.८
२१	शेयर पुँजी	रु	४५३४८७८०००	१३८.६८	४०८७०००४१.१३	४५३४८७८०००	४५५१०००४६.२
२२	भूजगत अनुदान	रु					
२३	संचित मुनाफा	रु	७१९६५५०००	१०३.६९	७९८१३५७१९.१२	८५९१९२०००	९७६५७१८३५
२४	साधारण जगेडा कोष	रु	२६८०५०७२५३३.८२	२०१.९	२८२४४३६९१८५.३७	२७७४१८७२९१५.०७	२९०४०६३३१५९.७६
२५	शेयर होल्डर कोष	रु	३२०५९६०५५३३.८२	१८५.९५	३३१३०००४९४४.६२	३३१२५९४३८१५.०७	३४६०८२८०४०.९५
२६	कर्जा सापट लिएको (२९ र ३० को जोड)	रु					
२७	निक्षेप	रु	१७०१९४८३९८७४.६५	१०९.८	१७०५०००००००	१७०५०००००००	१८७५५००००००
२८	दीर्घकालीन ऋण	रु					

## नागरिक लगानी कोष

### वित्तीय तथा भौतिक लक्ष्य प्रगति विवरण

क्र. सं.	विवरण	एकाइ	आ. व. २०७७/०७८		आ. व. २०७८/०७९		आ. व. २०७९/०८०
			वास्तविक	लक्ष्य प्राप्ति प्रतिशत	लक्ष्य	प्रगति अनुमान	लक्ष्य
२९	अल्पकालीन ऋण	रु					
३०	भुक्तानी दिनु पर्ने विल	रु					
३१	हिसाब मिलान बाँकी (क्रेडिट)	रु					
३२	अन्य दायित्व तथा व्यवस्था	रु					
३३	कन्ट्रा हिसाब	रु					
३४	खुद पूँजी लगानी	रु	३२०५९६०५५३३.८२	१८५.९५	३३१३०००४९४४.६२	३३१२५९४३८१५.०७	३४६०८२८४०४०.९५
३५	नेट बर्ष	रु	३२०५९६०५५३३.८२	१८५.९५	३३१३०००४९४४.६२	३३१२५९४३८१५.०७	३४६०८२८४०४०.९५
	<b>वित्तीय सूचकाङ्क</b>						
१	कुल कर्जा/ निक्षेप अनुपात	अनुपात	०.३१	९९.८९	०.३१	०.३१	०.३७
२	निकृष्य ऋण/ कुल कर्जा	अनुपात					
३	इक्विटीको प्रतिफल	प्रतिशत	७.०२	६८.९३	९.२३	५.३९	६.५७
४	इक्विटीको प्रतिफल (कुल नाफा/ नोक्सान/ ईक्विटी)	प्रतिशत	८२.९५	९६.४२	८६.५७	८६.८६	८५.३१
५	डेब्ट इक्विटी	अनुपात					
६	कर्जा तथा लगानी/ कुल निक्षेप	अनुपात	१.१५	१०८.७७	१.०६	१.१४	१.१३
७	नगद मौज्जात/ कुल निक्षेप	प्रतिशत					
८	बैंड तथा नगद मौज्जात/ कुल निक्षेप	अनुपात	०.०१	७४.२	०.०२	०.०२	०.०२
९	कुल व्याज आम्दानी/ कुल कर्जा तथा लगानी	प्रतिशत	६.६५	८७.१८	७.१६	६.९७	७.१७
१०	कुल व्याज खर्च/ निक्षेप तथा ऋण सापटी	प्रतिशत					
११	कुल व्याज खर्च/ कुल व्याज आम्दानी	अनुपात	०.७४	९२.२६	०.८८	०.८१	०.७९
१२	कुल व्याज आम्दानी/ कुल सञ्चालन आय	प्रतिशत	०.८८	९८.९३	०.८८	०.८८	०.८९
१३	कर्मचारी उत्पादकत्व (कुल सञ्चालन आयमा)	रु					
१४	प्रशासकीय सिर्रोभार	प्रतिशत	०.०२	१९.८६	०.१	०.०१	०.०१
१५	पार विन्दु (BOP)	रु					
	<b>अनुदान, ऋण तथा दायित्व</b>						
१	अनुदान प्राप्त						
	१. नेपाल सरकारबाट	रु					
	२. वैदेशिक दाताबाट	रु					
२	ऋण						
	१. नेपाल सरकारतर्फ						
	क. प्राप्त ऋण रकम	रु					
	ख. चुक्ता गरेको ऋण रकम	रु					
	२. बैंक तथा वित्तीय संस्था तर्फ						
	क. प्राप्त ऋण रकम	रु					
	ख. चुक्ता गरेको ऋण रकम	रु					

## नागरिक लगानी कोष

### वित्तीय तथा भौतिक लक्ष्य प्रगति विवरण

क्र. सं.	विवरण	एकाइ	आ. व. २०७७/०७८		आ. व. २०७८/०७९		आ. व. २०७९/०८०
			वास्तविक	लक्ष्य प्राप्ति प्रतिशत	लक्ष्य	प्रगति अनुमान	लक्ष्य
	३. वैदेशिक दातातर्फ						
	क. प्राप्त ऋण रकम	रु					
	ख. चुक्ता गरेको ऋण रकम	रु					
	४. अन्यतर्फ						
	क. प्राप्त ऋण रकम	रु					
	ख. चुक्ता गरेको ऋण रकम	रु					
३	ऋण तथा दायित्व ब्रीकी रकम						
	१. नेपाल सरकारलाई	रु					
	२. बैंक तथा वित्तीय संस्थालाई	रु					
	३. वैदेशिक दातालाई	रु					
	४. अन्य संस्थालाई	रु					
४	नेपाल सरकारलाई बुझाएको						
	१. सौबा	रु					
	२. व्याज	रु					
	३. रोयल्टी	रु					
	४. लाभांस	रु					
	५. आयकर	रु	२२८६२५६२५	१३८.५६	१८००००००	२४०५६९०६.२५	२५२०५९७५१.५६
	६. मूल्य अभिवृद्धि कर	रु					
	७. अन्तः शुल्क	रु					
	८. अन्य	रु					
५	नेपाल सरकारलाई बुझाउन ब्रीकी						
	१. सौबा	रु					
	२. व्याज	रु					
	३. रोयल्टी	रु					
	४. लाभांस	रु					
	५. आयकर	रु					
	६. मूल्य अभिवृद्धि कर	रु					
	७. अन्तः शुल्क	रु					
	८. अन्य	रु					
६	शेयर स्वामित्व						
	१. नेपाल सरकार	रु	७६३२१७५९९.११	२३३.४	४०८७४९८२६.०५	९५८६९११८.९३	१०७१५५७५०९.१५
	२. संस्थान	रु	१८५२८१७७६४.१९	१००	२३१६०२२२०५.२४	२२२३३८१३१७.०३	२६०१३५६१४०.९२
	३. निजी क्षेत्र	रु	६५३९६४६६९.६१	१००	८१७४५५८३७.०१	७८४७५७६०३.५३	९१८१६६३९६.१३
	४. नेपाल राष्ट्र बैंक	रु			५४५२७२१७२.८४		
७	विविध						
	१. विदेशी मुद्रा	अ. डलर					

## नागरिक लगानी कोष

### वित्तीय तथा भौतिक लक्ष्य प्रगति विवरण

क्र. सं.	विवरण	एकाइ	आ. व. २०७७/०७८		आ. व. २०७८/०७९		आ. व. २०७९/०८०
			वास्तविक	लक्ष्य प्राप्ति प्रतिशत	लक्ष्य	प्रगति अनुमान	लक्ष्य
	क. आयातमा खर्च भएको परिवर्त्य विदेशी मुद्रा	डलर लाख					
	ख. निर्यातबाट अर्जित परिवर्त्य विदेशी मुद्रा	डलर लाख					
	२. खुद आयबाट वितरणको लागि छुट्याएको	रु					
	क. बोनस बापत	रु	५२००००००	१२३.२४	६०००००००	५३५६००००	५५१६६८००
	ख. आयकर बापत	रु	२२८६२५६२५	१०६.७९	१८०००००००	२४००५६९०६.२५	२५२०५९७५१.५६
	ग. लाभांस बापत	रु					
	घ. कर्मचारी कल्याण कोष बापत	रु	३५९८२७५०	१०३.६९	३०००००००	४२४५९६४५	४८८२८५९१.७५
	ड. जगेडा कोष बापत	रु	१७९३३२७७६७	७८.६१	१८५०००००००	२२८१३३०८९८	३९५६५७१८३५
	च. मूल्य अभिवृद्धि कर (VAT) बापत	रु					
	छ. अन्तः शुल्क	रु					
	ज. अन्य	रु					
८	कोष व्यवस्था नभएका र संभावित (Contingent) दायित्व				ईकाई	आ. व. २०७७/०७८	
	१. कोषमा व्यवस्था नभएको दायित्व						
	क. उपदान/ निवृत्तिभरण				रु		
	ख. संचयकोष				रु		
	ग. संचित विदा				रु		
	घ. शेयर बापत तिर्न बाँकी				रु		
	ड. अन्य				रु		
	२. संभावित दायित्व						
	क. मुद्रा मामिला				रु		
	ख. धन जमानी				रु		
	ग. अन्य				रु		
	<u>नगद प्रवाह विवरण</u>						
१	नेपाल सरकारबाट संस्थान तर्फ						
	१. शेयर लगानी	रु	७६३२१७५९९.११	२३३.४	३००००००००	९१५८६९११८.९३	१०७१५५७५०९.१५
	२. ऋण लगानी	रु					
	३. अनुदान तथा अन्य	रु					
	क. बजेट मार्फत	रु					
	ख. विशेष कार्यका लागि	रु					
	ग. बजेट मार्फत	रु					
	घ. विशेष कार्यका लागि	रु					
	ड. आयकर	रु					
	च. मूल्य अभिवृद्धि कर	रु					
	छ. अन्तः शुल्क	रु					



## नागरिक लगानी कोष

### वित्तीय तथा भौतिक लक्ष्य प्रगति विवरण

क्र. सं.	विवरण	एकाइ	आ. व. २०७७/०७८		आ. व. २०७८/०७९		आ. व. २०७९/०८०
			वास्तविक	लक्ष्य प्राप्ति प्रतिशत	लक्ष्य	प्रगति अनुमान	लक्ष्य
	ज. अन्य	रु					
	झ. रोयल्टी	रु					
	ञ. शुल्क	रु					
	ट. अन्य	रु					
	ठ. आयकर	रु					
	ड. मूल्य अभिवृद्धि कर	रु					
	ढ. अन्तः शुल्क	रु					
	ण. अन्य	रु					
	त. रोयल्टी	रु					
	थ. शुल्क	रु					
	द. अन्य	रु					
	४. शेयर लगानी	रु					
	५. ऋण लगानी	रु					
	६. अनुदान तथा अन्य	रु					
२	संस्थानबाट नेपाल सरकार तर्फ	रु					
	१. साबौ फिर्ता	रु					
	२. ब्याज भुक्तानी	रु					
	३. शेयर विनिवेश	रु					
	४. लाभान्श भुक्तानी	रु					
	५. कर राजस्व	रु	२२८६२५६२५	१०६.७९	२१८३६४६६०	२४००५६९०६.२५	२५२०५९७५१.५६
	६. गैरकर राजस्व	रु					
	७. साबौ फिर्ता	रु					
	८. ब्याज भुक्तानी	रु					
	९. शेयर विनिवेश	रु					
	१०. लाभान्श भुक्तानी	रु					
	११. कर राजस्व	रु					
	१२. गैरकर राजस्व	रु					
३	खुद नगद प्रवाह स्थिति	रु	५३४५९१९७४.११	४७३.४४	८१६३५३४०	६७५८०४२१२.६८	८१९४९७७७.५८



## हाइड्रोईलेक्ट्रीसिटी इन्भेष्टमेन्ट एण्ड डेभलपमेन्ट कम्पनि लिमिटेड

<p>१ ठेगाना: हात्तीसर, काठमाडौं</p> <p>सम्पर्क नं: ०१-४४४४०१३,४४४४०१४,४४४४०१५</p> <p>फ्याक्स नं: ०१-४४४४०१६</p> <p>इमेल: info@hidcl.org.np, ramesh@hidcl.org.np</p>	<p>सम्पर्क कार्यालय: हाइड्रोईलेक्ट्रीसिटी इन्भेष्टमेन्ट एण्ड डेभलपमेन्ट कम्पनि लिमिटेड, हात्तीसर, काठमाडौं</p> <p>टेलिफोन नं: ०१-४४४४०१३,४४४४०१४,४४४४०१५</p> <p>फ्याक्स नं: ०१-४४४४०१६</p> <p>इमेल: info@hidcl.org.np, ramesh@hidcl.org.np</p> <p>वेबसाइट: http://www.hidcl.org.np</p>
<p>२ स्थापना मिति: २०६६।०३।२७</p> <p>संस्थापना सम्बन्धी कानून: कम्पनी ऐन</p>	
<p>३ उद्देश्य:</p> <p>देशको जलविद्युत क्षेत्रको समग्र विकास र सम्बर्द्धनका लागि राष्ट्रिय र अन्तर्राष्ट्रिय स्रोतबाट वित्तीय स्रोत जुटाई जलविद्युत उत्पादन, प्रसारण र वितरण परियोजनाहरूमा इन्भेस्टि र ऋण लगानी गर्नु।</p>	
<p>४ पुँजी संरचना: (रु. करोडमा)</p> <p>अधिकृत पुँजी: ५००० जारी पुँजी: १६५० चुक्ता पुँजी: १६५०</p>	
<p>५ कारोबार संचालन सम्बन्धी ऐन: कम्पनी ऐन, २०६३</p>	
<p>६ सम्पर्क मन्त्रालय: ऊर्जा, जलस्रोत तथा सिंचाइ मन्त्रालय</p>	
<p>७ वित्तीय अवस्था: (लखमा)</p> <p>(क) नाफा/ नोक्सान</p> <p>आ.व. २०७७/७८ को खुद नाफा/ नोक्सान रु. ७९९६.५५</p> <p>आ.व. २०७७/७८ सम्मको संचित नाफा/ नोक्सान रु. १७६३४</p> <p>(ख) खुद सम्पत्ति (Networth) रु. १८२,६३४</p> <p>(ग) नेपाल सरकारलाई बुझाउनु पर्ने ऋणको साँवा व्याज:</p> <p>जम्मा</p> <p>साँवा रकम रु.</p> <p>व्याज रकम रु.</p> <p>(घ) बैङ्क तथा वित्तीय संस्थालाई बुझाउनु पर्ने ऋणको साँवा व्याज:</p> <p>साँवा रकम रु.</p> <p>व्याज रकम रु.</p> <p>(ङ) संस्थाले गरेको लगानी:</p> <p>ऋण लगानी रकम रु.</p> <p>शेयर लगानी रकम रु.</p> <p>अन्य लगानी रकम रु.</p> <p>(च) नेपाल सरकारलाई तिर्ने बाँकी लाभांश रकम रु.</p> <p>(छ) नेपाल सरकारलाई तिर्ने बाँकी राजस्व रकम रु.</p> <p>आयकर रु.</p> <p>अन्तः शुल्क रु.</p> <p>मू.अ.कर रु.</p> <p>(ज) अन्तिम लेखापरीक्षण भएको आर्थिक वर्ष: २०७७/७८</p> <p>(झ) फछ्यौट गर्न बाँकी कुल बेरजु रकम रु.</p> <p>(ञ) आ.व. मा भएको बेरजु फछ्यौट रकम रु.</p> <p>(ट) कर्मचारी अवकास दायित्व:</p> <p>कोषको व्यवस्था गरिएको रकम रु.</p> <p>कोषको व्यवस्था नगरिएको रकम रु.</p> <p>रोयल्टी रु.</p> <p>अन्य रु.</p> <p>जम्मा रु.</p>	
<p>८ कर्मचारी संख्या:</p> <p>स्थायी: १ अस्थायी: करार: २० अन्य: जम्मा: २१</p>	
<p>९ वर्तमानमा भइरहेका मुख्य सुख्य कार्य तथा भविष्यको कार्ययोजनाको छोटकरी विवरण: • नेपाल विद्युत प्राधिकरण र विद्युत उत्पादन कम्पनी जस्ता सरकारी निकायहरबाट विकास गरिने तथा नेपाल सरकारले प्राथमिकतामा राखेका तुलनात्मक रूपमा ठूला जलविद्युत आयोजनाहरूमा कर्मचारी सञ्चय कोष र नागरिक लगानी कोष जस्ता निकायहरूको सहकार्यमा लगानी विस्तार गरी कम्पनीलाई लगानीमा केन्द्रित गर्ने। • लगानीका अवसर र प्रतिबद्धता अनुरूप वित्तीय स्रोत परिचालनका लागि कम्पनीको प्रबन्धनले दिएको कार्यदिश अनुरूप वित्तीय योजना तयार गरी लागू गर्ने। • कम्पनीलाई पूर्वाधार विकासको क्षेत्रमा लगानी (Infrastructure Financing) गर्ने नेपाल सरकारको प्रमुख संस्था (Nodal Agency) को रूपमा रुपान्तरण गर्ने। • सहायक कम्पनी मार्फत अघि बढाइएका आयोजनाहरूको विद्युत खरिदविक्री सम्झौता सम्पन्न गरी निर्माण कार्य अघि बढाउने। सम्भव भएसम्म ती आयोजनाहरूको शेयर लगानीमा अन्य संस्थागत लगानीकर्ताहरलाई समेत सहभागी गराउने। • रणनीतिक साझेदारी अन्तर्गतका आयोजनाहरूको कार्यलाई अघि बढाउने र सोको लागि अन्य निकायहरलाई समेत सहभागी गराउन प्रयास गर्ने।</p>	

## हाइड्रोइलेक्ट्रीसिटी इन्भेष्टमेन्ट एण्ड डेभलपमेन्ट कम्पनि लिमिटेड

### वित्तीय तथा भौतिक लक्ष्य प्रगति विवरण

क्र. सं.	विवरण	एकाइ	आ. व. २०७७/०७८		आ. व. २०७८/०७९		आ. व. २०७९/०८०
			वास्तविक	लक्ष्य प्राप्ति प्रतिशत	लक्ष्य	प्रगति अनुमान	लक्ष्य
	<u>कुल उत्पादन क्षमता</u>						
१	कोष संकलन	रु					
	१. कर्मचारी वचत वृद्धि कार्यक्रम, स्वीकृत अवकाश कोष	रु					
	२. एकाइ योजना २०५२ सहभागी हिसाब	रु					
	३. उपदान कोष योजना	रु					
	४. लगानीकर्ता हिसाब योजना	रु					
	५. शेयर फूँजी संकलन	रु			५५०००००००	५५०००००००	
२	लगानी व्यवस्थापन	रु					
	१. कुल कोष लगानी	रु					
३	सहभागीहरूलाई प्रतिफल	रु					
	१. अवकाश कोष योजनाहरू	दर					
	२. नागरिक एकांक योजना	दर					
४	आयोजनामा शेयर तथा ऋण लगानी	रु	११९८७९१८८८.४	४६	२४१४२५८५०७.२४	३१७१२०००००	३९३०००००००
५	ऋण असुली	रु					
६	कुल बाँकी ऋण	रु					
७	३ महिना भन्दा बढी भाखा नाघेको ऋण	रु					
८	असुल गर्न बाँकी व्याज	रु					
९	कर्मचारी/ कामदार	संख्या					
	१. कर्मचारी (कार्यरत)	संख्या	२१		३१	३१	३१
	क. प्राविधिक	संख्या	३		५	५	५
	ख. अप्राविधिक	संख्या	१८		२६	२६	२६
	२. स्थायीतर्फ	संख्या					
	क. अधिकृत तह	संख्या					
	ख. सहायक तह	संख्या					
	३. अस्थायीतर्फ	संख्या					
	क. अधिकृत तह	संख्या					
	ख. सहायक तह	संख्या					
	४. ज्यालादारी तर्फ	संख्या					
	क. अधिकृत तह	संख्या					
	ख. सहायक तह	संख्या					
	५. करार तर्फ	संख्या					
	क. अधिकृत तह	संख्या					
	ख. सहायक तह	संख्या					
	६. कामदार	संख्या					
	क. स्थायी	संख्या					

## हाइड्रोईलेक्ट्रीसिटी इन्भेष्टमेन्ट एण्ड डेभलपमेन्ट कम्पनि लिमिटेड

### वित्तीय तथा भौतिक लक्ष्य प्रगति विवरण

क्र. सं.	विवरण	एकाइ	आ. व. २०७७/०७८		आ. व. २०७८/०७९		आ. व. २०७९/०८०
			वास्तविक	लक्ष्य प्राप्ति प्रतिशत	लक्ष्य	प्रगति अनुमान	लक्ष्य
	ख. अस्थायी	संख्या					
	ग. ज्यालादारी करार	संख्या					
	७. संचालक समिति	संख्या	६		६		७
	<u>वित्तीय लक्ष्य प्रगति विवरण</u>						
१	कुल संचालन आय	रु	१२९९१०२१९५.२	९३	१६१८८३४०७२.२९	१६१८८३४०७२.२९	१७८०७१७४७९.५१
	१. व्याज आमदानी	रु					
	२. सञ्चालन आमदानी	रु	३५७२५०८६२.१३	९३	४५३६०५२६६.७९	४५३६०५२६६.७९	७१२२८६५९१.८१
	३. सट्टी घटवढ आमदानी	रु					
	४. अन्य कारोबार आमदानी	रु	९४१८५१३३३.०७	१०९	११६५२२८८०५.४९	११६५२२८८०५.४९	१०६८४३०४८७.७१
२	कुल संचालन लागत	रु	६३३६२८८९.३६		९८९७६५३७.४९	९८९७६५३७.४९	१०२२७६५९१.६३
	१. प्रशासकीय खर्च	रु	५५२०५६८०.४	६६	७८८९९८१६.४२	७८८९९८१६.४२	८०४७७८१२.७५
	२. व्याज खर्च	रु					
	३. हास कट्टी खर्च	रु	३३३७०७१.६७	६९	३१५५९८६	३१५५९८६	३३१३७८५.३
	४. अपलेखन खर्च	रु			१२७८१५०	१२७८१५०	१२७८१५०
	५. जोखिम व्यवस्था	रु	४८२०१३७.२९	४४	१५६४२५८५.०७	१५६४२५८५.०७	१७२०६८४३.५८
	६. अन्य व्यवस्था	रु					
३	कुल स्थिर खर्च	रु					
४	संचालन नाफा/ नोक्सान	रु	१२३५७३९३०५.८४	९६	१५१९८५७५३४.७९	१५१९८५७५३४.७९	१६७८४४०८८७.८९
५	अन्य आय	रु					
६	हिसाब मिलान बाँकी (क्रेडिट)	रु	६१७८६९६५.३१	१००	७२३७४१६८.३२	७२३७४१६८.३२	७९९२५७५६.५७
७	अन्य दायित्व तथा व्यवस्था	रु	३७४२९७५३४.४२	१०२	४३१०१३१०९.९४	४३१०१३१०९.९४	४७९५४५४३९.४
८	खुद नाफा/ नोक्सान (आयकर र बोनस व्यवस्था पछि)	रु	७९९६४४८०६.११	९२	१०१६४७०२५६.५३	१०१६४७०२५६.५३	१११९६०५९१.९२
९	नगद मौज्जात	रु					
१०	अन्य बैङ्क मौज्जात	रु	१२०७१२२९४४४.७८		१७००८११५७४५.०७	१७००८११५७४५.०७	११६१९१००००
११	लागानी	रु	१५४२८२००००	८१	२३९२८२००००	२३९२८२००००	५००४०८००००
१२	कर्जा सापट विणको खुद(व्यवस्था बाहेक)	रु	४१५०४१४७०४.७७	८७	५६९९०३०६२६.९४	५६९९०३०६२६.९४	६९८३७१३०००
१३	पाकेको व्याज	रु	८०५०९८६४.६३	१४४	८२१२००६१.९२	८२१२००६१.९२	८६२२६०६५.०२
१४	विल्स खरिद	रु					
१५	विविध सम्पत्ति	रु	२१८४५९०७३०.९६		१५४३६८१९०२.८९	१५४३६८१९०२.८९	१३८१७०१८९३४.९८
१६	खुद स्थीर सम्पत्ती	रु	८११२८५५.२९		१५४३४३०५.०८	१५४३४३०५.०८	१३५९४८०००
१७	गैर बौक्किग सम्पत्ति	रु					
१८	हिसाब मिलान बाँकी (डेबिट)	रु					
१९	संचित घाटा	रु					
२०	कन्ट्रा हिसाब	रु					
२१	शेयर पुँजी	रु	१६५०००००००		२३४९६००००००	२३४९६००००००	२३४९६००००००

## हाइड्रोईलेक्ट्रीसिटी इन्भेष्टमेन्ट एण्ड डेभलपमेन्ट कम्पनि लिमिटेड

### वित्तीय तथा भौतिक लक्ष्य प्रगति विवरण

क्र. सं.	विवरण	एकाइ	आ. व. २०७७/०७८		आ. व. २०७८/०७९		आ. व. २०७९/०८०
			वास्तविक	लक्ष्य प्राप्ति प्रतिशत	लक्ष्य	प्रगति अनुमान	लक्ष्य
२२	पूँजीगत अनुदान	रु					
२३	संचित मुनाफा		८१३१२१९७१.२७		१०१४०१८२७६.३९	१०१४०१८२७६.३९	१३७०४२२१९३.९२
२४	साधारण जगेडा	रु	९५०२५७४६७.१९		११९०३६९२८०.९८	११९०३६९२८०.९८	१६०८८७३८७९.८२
२५	शेयर होल्डर कोष	रु	१८२६३३७९.४३७.४६		२५७००३८७५५७.३७	२५७००३८७५५७.३७	२६४७५३९६०७३.७३
२६	कर्जा सापट लिएको (२९ र ३० को जोड)	रु					
२७	निक्षेप	रु					
२८	दीर्घकालीन ऋण	रु					
२९	अल्पकालीन ऋण	रु					
३०	भुक्तानी दिनु पर्ने बिल	अनुपात					
३१	हिसाब मिलान बाँकी (क्रेडिट)	रु					
३२	अन्य दायित्व तथा व्यवस्था	रु	१७७४२९८१६२.२९		१०४०८१५०८४.५३	१०४०८१५०८४.५३	७१३४९९९२६.२७
३३	खुद पूँजी लगानी	रु	१९५१६८७२०४२.५६		२६०८३२९३०६६.११	२६०८३२९३०६६.११	२७३८७४५७७१९.४२
३४	नेट बर्ष	रु	१८२६३३७९.४३७.४६		२५७००३८७५५७.३७	२५७००३८७५५७.३७	२६४७५३९६०७३.७३
	<b>वित्तीय सूचकाङ्क</b>						
१	बिक्रीको प्रतिफल	प्रतिशत					
२	ओभर अल सञ्चालन नाफा	प्रतिशत					
३	इक्विटीको प्रतिफल	प्रतिशत	४.८५		४.३३	४.३३	४.७६
४	संचालन खर्च/कुल संचालन आय	प्रतिशत					
५	डेन्ट इन्वन्टी	अनुपात					
६	डेन्ट कभरेज रेसियो	अनुपात					
७	चालू सम्पत्ति/ चालू दायित्व	अनुपात					
८	तरलता (Quick Ratio)	अनुपात					
९	स्थिर सम्पत्ति टर्नओभर	अनुपात					
१०	मौज्दात टर्नओभर	अनुपात					
११	आसामी टर्नओभर	अनुपात					
१२	औसत आसामी असूली	दिन					
१३	कर्मचारी उत्पादकत्व (कुल संचालन आयमा)	रु	५८८४४७२८.८५		४९०२७६६२.४१	४९०२७६६२.४१	५४१४३२४.४५
१४	प्रशासकीय सिर्रोभार	प्रतिशत	४.४७		५.१९	५.१९	४.७९
१५	पार विन्दु (BOP)	रु					
	<b>अनुदान, ऋण तथा दायित्व</b>						
१	अनुदान प्राप्त						
	१. नेपाल सरकारबाट	रु					
	२. वैदेशिक दाताबाट	रु					
२	ऋण	रु					
	१. नेपाल सरकारतर्फ						
	क. प्राप्त ऋण रकम	रु					

## हाइड्रोइलेक्ट्रीसिटी इन्भेष्टमेन्ट एण्ड डेभलपमेन्ट कम्पनि लिमिटेड

### वित्तीय तथा भौतिक लक्ष्य प्रगति विवरण

क्र. सं.	विवरण	एकाइ	आ. व. २०७७/०७८		आ. व. २०७८/०७९		आ. व. २०७९/०८०
			वास्तविक	लक्ष्य प्राप्ति प्रतिशत	लक्ष्य	प्रगति अनुमान	लक्ष्य
	ख. चुक्ता गरेको ऋण रकम	रु					
	२. बैंक तथा वित्तीय संस्थातर्फ						
	क. प्राप्त ऋण रकम	रु					
	ख. चुक्ता गरेको ऋण रकम	रु					
	३. वैदेशिक दातातर्फ						
	क. प्राप्त ऋण रकम	रु					
	ख. चुक्ता गरेको ऋण रकम	रु					
	४. अन्यतर्फ						
	क. प्राप्त रकम	रु					
	ख. चुक्ता गरेको ऋण रकम	रु					
३	ऋण तथा दायित्व बाँकी रकम						
	१. नेपाल सरकारलाई	रु					
	२. बैंक तथा वित्तीय संस्थालाई	रु					
	३. वैदेशिक दातालाई	रु					
	४. अन्यलाई	रु					
४	नेपाल सरकारलाई बुझाएको						
	१. साँवा	रु					
	२. ब्याज	रु					
	३. रोयल्टी	रु					
	४. लामोस	रु					
	५. आयकर	रु					
	६. मूल्य अभिवृद्धि कर	रु					
	७. अन्तः शुल्क	रु					
	८. अन्य	रु					
५	नेपाल सरकारलाई बुझाउन बाँकी						
	१. साँवा	रु					
	२. ब्याज	रु					
	३. रोयल्टी	रु					
	४. लामोस	रु					
	५. आयकर	रु					
	६. मूल्य अभिवृद्धि कर	रु					
	७. अन्तः शुल्क	रु					
	८. अन्य	रु					
६	शेयर स्वामित्व						
	१. नेपाल सरकार	रु	११००००००००		११८८००००००	११८८००००००	११८८००००००
	२. संस्थान	रु	३३०००००००		६८६४०००००	६८६४०००००	६८६४०००००

## हाइड्रोइलेक्ट्रीसिटी इन्भेष्टमेन्ट एण्ड डेभलपमेन्ट कम्पनि लिमिटेड

### वित्तीय तथा भौतिक लक्ष्य प्रगति विवरण

क्र. सं.	विवरण	एकाइ	आ. व. २०७७/०७८		आ. व. २०७८/०७९		आ. व. २०७९/०८०
			वास्तविक	लक्ष्य प्राप्ति प्रतिशत	लक्ष्य	प्रगति अनुमान	लक्ष्य
	३. निजी क्षेत्र	रु	२२०००००००		४७५२००००००	४७५२००००००	४७५२००००००
७	विविध						
	१. विदेशी मुद्रा	अ. डलर					
	क. आयातमा खर्च भएको परिवर्त्य विदेशी मुद्रा	अ. डलर					
	ख. निर्यातबाट आर्जित परिवर्त्य विदेशी मुद्रा	अ. डलर					
	२. खुद आयबाट वितरणको लागि छुट्याएको						
	क. बोनस बापत	रु	६१७८६९६५.३१		७२३७४१६८.३२	७२३७४१६८.३२	७९९२५७५६.५७
	ख. आयकर बापत	रु	३७४२९७५३४.४२		४३१०१३१०९.९४	४३१०१३१०९.९४	४७९५५४५३९.४
	ग. लाभांश बापत	रु					
	घ. कर्मचारी कल्याण कोष बापत	रु					
	ङ. जग्गा कोष बापत	रु					
	च. मूल्य अभिवृद्धि कर बापत	रु					
	छ. अन्तः शुल्क बापत	रु					
	ज. अन्य	रु					
८	कोष व्यवस्था नभएका र संभावित (Contingent) दायित्व				ईकाई	आ. व. २०७७/०७८	
	१. कोषमा व्यवस्था नभएको दायित्व						
	क. उपदान/ निवृत्तिभरण				रु		३०८६०६९.५
	ख. संघकोष				रु		२९१५१३९.९९
	ग. संचित विदा				रु		
	घ. शेयर बापत तिर्न बाँकी				रु		
	ङ. अन्य				रु		
	२. संभावित दायित्व						
	क. मुद्रा मामिला				रु		
	ख. धन जमानी				रु		
	ग. अन्य				रु		
	नगद प्रवाह विवरण						
९	नेपाल सरकारबाट संस्थान तर्फ	रु					
	१. शेयर लगानी	रु					
	२. ऋण लगानी	रु					
	३. अनुदान तथा अन्य	रु					
	क. बजेट मार्फत	रु					
	ख. विशेष कार्यका लागि	रु					
२	संस्थानबाट नेपाल सरकार तर्फ	रु	३७४२९७५३४.४२				
	१. साबौ फिर्ता	रु					



हाइड्रोइलेक्ट्रीसिटी इन्फ्रेस्ट्रक्चर एण्ड डेभलपमेन्ट कम्पनि लिमिटेड

वित्तीय तथा भौतिक लक्ष्य प्रगति विवरण

क्र. सं.	विवरण	एकाइ	आ. व. २०१७/०१८		आ. व. २०१८/०१९		आ. व. २०१९/०२०
			वास्तविक	लक्ष्य प्राप्ति प्रतिशत	लक्ष्य	प्रगति अनुमान	लक्ष्य
	२. व्याज भुक्तानी	रु					
	३. शेयर विनिवेश	रु					
	४. लाभांश भुक्तानी	रु					
	५. कर राजस्व	रु					
	क. आयकर	रु	३७४२९७५३४.४२				
	ख. मूल्य अभिवृद्धि कर	रु					
	ग. अन्तः शुल्क	रु					
	घ. अन्य	रु					
	६. गैरकर राजस्व	रु					
	क. रोयल्टी	रु					
	ख. शुल्क	रु					
	ग. अन्य	रु					
३	खुद नगद प्रवाह स्थिति	रु	-३७४२९७५३४.४२				





## नेपाल बैंक लिमिटेड

### वित्तीय तथा भौतिक लक्ष्य प्रगति विवरण

क्र. सं.	विवरण	एकाइ	आ. व. २०७७/०७८		आ. व. २०७८/०७९		आ. व. २०७९/०८०
			वास्तविक	लक्ष्य प्रतिशत	लक्ष्य	प्रगति अनुमान	लक्ष्य
	कुल उत्पादन क्षमता						
१	खुद निक्षेप संकलन	रु	१६३६२२५०८९७४.५४	९४.२१	२२२५०५४८६२२०.४८		
२	कुल ऋण लगानी	रु	१४६२७९६१९१६५.६५	९८.५४	१९६०४२६३०६५४		
३	ऋण असुली	रु					
४	कुल बीकी ऋण	रु	१४६२७९६१९१६५.६५	९८.५४	१९६०४२६३०६५४		
५	३ महिना भन्दा बढी भाखा नाघेको ऋण	रु	३०६८०७०१८३.११				
६	असुल गर्न बीकी व्याज	रु	२९७३५८२९८.२४				
७	कर्मचारी/ कामदार	संख्या	३१९८		३७८६		३९७६
	१. कर्मचारी (कार्यरत)	संख्या	३१९८		३७८६		३९७६
	क. प्राविधिक	संख्या	५१		७६		८०
	ख. अप्राविधिक	संख्या	३१४७		३७१०		३८९६
	२. स्थायीतर्फ	संख्या	१९१४		२४३५		२५५७
	क. अधिकृत तह	संख्या	७३४		८६४		९०७
	ख. सहायक तह	संख्या	११८०		१५७१		१६५०
	३. अस्थायीतर्फ	संख्या	९९		९६		१०१
	क. अधिकृत तह	संख्या	१२		१३		१४
	ख. सहायक तह	संख्या	८७		८३		८७
	४. ज्यालादारी तर्फ	संख्या					
	क. अधिकृत तह	संख्या					
	ख. सहायक तह	संख्या					
	५. करार तर्फ	संख्या	८७		९६		१०१
	क. अधिकृत तह	संख्या	१२		१३		१४
	ख. सहायक तह	संख्या	७५		८३		८७
	६. कामदार	संख्या	११९७		१२५५		१३१८
	क. स्थायी	संख्या	२०		२०		२०
	ख. अस्थायी	संख्या	७५२		४६१		४८५
	ग. ज्यालादारी करार	संख्या	४२५		७७४		८१३
	७. संचालक समिति	संख्या	७		७		७
	<u>वित्तीय लक्ष्य प्रगति विवरण</u>						
१	कुल संचालन आय	रु लाख	१३७२३०.७१		१९९४१५.६८		
	१. व्याज आम्दानी	रु लाख	११८८७१.६६	७८.१६	१७८३३९.२५		
	२. कमिशन आम्दानी	रु लाख	९५३७.७६	८४.०५	१०२३१.६७		
	३. सटही घटबढ आम्दानी	रु लाख	४०९०.८८	७२.६५	५३८७.२५		
	४. अन्य कारोबार आम्दानी	रु लाख	४७३०.४१	१३५.८९	५४५७.५१		
२	कुल संचालन लागत	रु लाख	९३७५४.१		९९४८२.७५		
	१. प्रशासकीय खर्च	रु लाख	३२३३८.८५	२७७.१३	११४८०.६७		
	२. व्याज खर्च	रु लाख	५४६६७.२४	६६.९८	८५३०२.०३		

## नेपाल बैंक लिमिटेड

### वित्तीय तथा भौतिक लक्ष्य प्रगति विवरण

क्र. सं.	विवरण	एकाइ	आ. व. २०७७/०७८		आ. व. २०७८/०७९		आ. व. २०७९/०८०
			वास्तविक	लक्ष्य प्रतिशत	लक्ष्य	प्रगति अनुमान	लक्ष्य
	३. हास कट्टी खर्च	रु लाख	१७७१.७९	८९.३८	२७००.०५		
	४. अपलेखन खर्च	रु लाख					
	५. सट्टी घटबढ खर्च	रु लाख					
	६. जोखिम व्यवस्था	रु लाख	४९७६.२२				
	७. अन्य व्यवस्था	रु लाख					
३	कुल स्थिर खर्च	रु लाख					
४	संचालन नाफा/ नोक्सान	रु लाख	४३४७६.६१	९३.८४	५८५११.५४		
५	अन्य आय	रु लाख	२२४७.५९	६४.५७	५४५७.५		
६	बोनस व्यवस्था	रु लाख	२४०६.५४				
७	कर व्यवस्था	रु लाख	१२७५९.३६				
८	खुद नाफा/ नोक्सान (आयकर र बोनस व्यवस्था पछि)	रु लाख	२९६१२.३	८३.८३	४२६३८.०८		
९	नगद मौज्जात	रु लाख	५४०८९.०५				
१०	अन्य बैङ्क मौज्जात	रु लाख	१११९४.८३				
११	लगानी	रु लाख	३०००९.१३	१०८.६२	३२४५२०		
१२	कर्जा सापट दिएको खुद(व्यवस्था बाहेक)	रु लाख	१४१९५९०.५९				
१३	पाकेको व्याज	रु लाख	२९७३.५८				
१४	बिल्स खरिद	रु लाख					
१५	बिबिध सम्पति	रु लाख	१०३६८४.३१				
१६	खुद स्थिर सम्पति	रु लाख	१२२८५९.१५				
१७	गैर बैकिंग सम्पति	रु लाख	१११०.२८				
१८	हिसाब मिलान बाँकी (डेबिट)	रु लाख					
१९	संचित धाटा	रु लाख					
२०	कन्ट्रा हिसाब	रु लाख					
२१	शेयर पूँजी	रु लाख	१२६३६७.५९	१०१.८२	१४५३५५.७२		
२२	पूँजगत अनुदान	रु लाख					
२३	संचित मुनाफा	रु लाख	३७३२३.७१				
२४	साधारण जगेडा कोष	रु लाख	१६४१४१.३३	३७.६८	१७९३९४.८६		
२५	शेयर होल्डर कोष	रु लाख	३३२१५१.४६				
२६	कर्जा सापट लिएको (२९ र ३० को जोड)	रु लाख	१४६२७९६.१९				
२७	निक्षेप	रु लाख	१६३६२२५.०९				
२८	दीर्घकालीन ऋण	रु लाख	९६७४१८.८				
२९	अल्पकालीन ऋण	रु लाख	४९५३७७.३९				
३०	मुक्तानी दिनु पर्ने बिल	रु लाख					
३१	हिसाब मिलान बाँकी (क्रेडिट)	रु लाख					
३२	अन्य दायित्व तथा व्यवस्था	रु लाख	३२६११.४१	२७.४	१०६७७७.६४		
३३	खुद पूँजी लगानी	रु लाख	३३२१५१.४६				
३४	नेट बर्ष	रु लाख	३३२१५१.४६				

## नेपाल बैंक लिमिटेड

### वित्तीय तथा भौतिक लक्ष्य प्रगति विवरण

क्र. सं.	विवरण	एकाइ	आ. व. २०७७/०७८		आ. व. २०७८/०७९		आ. व. २०७९/०८०
			वास्तविक	लक्ष्य प्रतिशत	लक्ष्य	प्रगति अनुमान	लक्ष्य
	<u>वित्तीय सूचकाङ्क</u>						
१	कुल कर्जा/ निक्षेप अनुपात	अनुपात	०.८९				
२	निष्क्रिय ऋण/ कुल कर्जा	अनुपात	०.०२				
३	इन्विस्टीको प्रतिफल	प्रतिशत	८.९२				
४	संचालन खर्च/ कुल संचालन आय	प्रतिशत					
५	डेब्ट इक्वीटी	अनुपात					
६	कर्जा तथा लगानी/ कुल निक्षेप	अनुपात	०.१८				
७	नगद मौज्जात/ कुल निक्षेप	प्रतिशत	३.३२				
८	बैंक तथा नगद मौज्जात/ कुल निक्षेप	अनुपात	०.०४				
९	कुल व्याज आम्दानी/ कुल कर्जा तथा लगानी	प्रतिशत	६.९१				
१०	कुल व्याज खर्च/ निक्षेप तथा ऋण सापटी	प्रतिशत	३.३६				
११	कुल व्याज खर्च/ कुल व्याज आम्दानी	अनुपात	०.४६				
१२	कुल व्याज आम्दानी/ कुल सञ्चालन आय	प्रतिशत	८९.३९				
१३	कर्मचारी उत्पादकत्व (कुल सञ्चालन आयमा)	रु लाख	९.२६				
१४	प्रशासनीक सिरोभार(प्रशासकिय खर्च/ कुल खर्च)	प्रतिशत	३१.३९				
१५	पार विन्दु (BEP)	रु					
	<u>अनुदान, ऋण तथा दायित्व</u>						
१	अनुदान प्राप्त						
	१. नेपाल सरकारबाट	रु लाख					
	२. वैदेशिक दाताबाट	रु लाख					
२	ऋण						
	१. नेपाल सरकारतर्फ	रु लाख					
	क. प्राप्त ऋण रकम	रु लाख					
	ख. चुक्ता गरेको ऋण रकम	रु लाख					
	२. बैंक तथा वित्तीय संस्था तर्फ	रु लाख					
	क. प्राप्त ऋण रकम	रु लाख					
	ख. चुक्ता गरेको ऋण रकम	रु लाख					
	३. वैदेशिक दातातर्फ	रु लाख					
	क. प्राप्त ऋण रकम	रु लाख					
	ख. चुक्ता गरेको ऋण रकम	रु लाख					
	४. अन्यतर्फ	रु लाख					
	क. प्राप्त ऋण रकम	रु लाख					
	ख. चुक्ता गरेको ऋण रकम	रु लाख					
३	ऋण तथा दायित्व जोडी रकम						
	१. नेपाल सरकारलाई	रु लाख					
	२. बैंक तथा वित्तीय संस्थालाई	रु लाख					
	३. वैदेशिक दातालाई	रु लाख					

## नेपाल बैंक लिमिटेड

### वित्तीय तथा भौतिक लक्ष्य प्रगति विवरण

क्र. सं.	विवरण	एकाइ	आ. व. २०७७/०७८		आ. व. २०७८/०७९		आ. व. २०७९/०८०
			वास्तविक	लक्ष्य प्राप्ति प्रतिशत	लक्ष्य	प्रगति अनुमान	लक्ष्य
	४. अन्य संस्थालाई	रु लाख					
४	नेपाल सरकारलाई वुझाएको						
	१. सौबा	रु लाख					
	२. व्याज	रु लाख					
	३. रोयल्टी	रु लाख					
	४. लामोस	रु लाख	१९३३.४२				
	५. आयकर	रु लाख	१२७५९.३६				
	६. मूल्य अभिवृद्धि कर	रु लाख					
	७. अन्तः शुल्क	रु लाख					
	८. अन्य	रु लाख					
५	नेपाल सरकारलाई वुझाउन बाँकी						
	१. सौबा	रु लाख					
	२. व्याज	रु लाख					
	३. रोयल्टी	रु लाख					
	४. लामोस	रु लाख					
	५. आयकर	रु लाख					
	६. मूल्य अभिवृद्धि कर	रु लाख					
	७. अन्तः शुल्क	रु लाख					
	८. अन्य	रु लाख					
६	शेयर स्वामित्व						
	१. नेपाल सरकार	रु लाख	६४४४७.४७				
	२. संस्थान	रु लाख	१४११८.२४				
	३. निजी क्षेत्र	रु लाख	४७८०९.८८				
७	विविध						
	१. विदेशी मुद्रा	अ. डलर					
	क. आयातमा खर्च भएको परिवर्त्य विदेशी मुद्रा	डलर लाख					
	ख. निर्यातबाट आर्जित परिवर्त्य विदेशी मुद्रा	डलर लाख					
८	कुल आय बाट वितरणको लागि प्रावधान						
	१. बोनस बापत	रु लाख	२४०६.५४				
	२. आयकर बापत	रु लाख	१२७५९.३६				
	३. लामोस बापत	रु लाख	४५१३.१३				
	४. कर्मचारी कल्याण कोष बापत	रु लाख					
	५. जगेडा कोष बापत	रु लाख	२२८३.०३				
	६. मूल्य अभिवृद्धि कर बापत	रु लाख					
	७. अन्तः शुल्क बापत	रु लाख					
	८. अन्य	रु लाख					
९	कोष व्यवस्था नभाएका र संभावित (Contingent) दायित्व				ईकाई	आ. व. २०७७/०७८	

## नेपाल बैंक लिमिटेड

### वित्तीय तथा भौतिक लक्ष्य प्रगति विवरण

क्र. सं.	विवरण	एकाइ	आ. व. २०७७/०७८		आ. व. २०७८/०७९		आ. व. २०७९/०८०
			वास्तविक	लक्ष्य प्रतिशत	लक्ष्य	प्रगति अनुमान	लक्ष्य
	१. कोषमा व्यवस्था नभएको दायित्व				रु लाख		
	क. उपदान-निवृत्तिभरण				रु लाख		
	ख. संचयकोष				रु लाख		
	ग. संचित विदा				रु लाख		२०८०.९३
	घ. शेयर बापत तिर्न बाँकी				रु लाख		
	ङ. अन्य				रु लाख		१४९४.५१
	२. संभावित दायित्व				रु लाख		
	क. मुद्रा मामिला				रु लाख		
	ख. धन जमानी				रु लाख		१०७२७४.२७
	ग. अन्य दाबी				रु लाख		१९८५६.७४
	<b>नगद प्रवाह विवरण</b>						
१	नेपाल सरकारबाट संस्थान तर्फ	रु					
	१. शेयर लगानी	रु					
	२. ऋण लगानी	रु					
	३. अनुदान तथा अन्य	रु					
	क. बजेट मार्फत	रु					
	ख. विशेष कार्यका लागी	रु					
२	संस्थानबाट नेपाल सरकार तर्फ	रु	१४६९२७८३३६.२१				
	१. सावै फिर्ता	रु					
	२. व्याज भुक्तानी	रु					
	३. शेयर विनिबेस	रु					
	४. लाभोश भुक्तानी	रु	१९३३४२४०६.९२				
	५. कर राजस्व	रु	१२७५९३५९२९.२९				
	क. आयकर	रु	१२७५९३५९२९.२९				
	ख. मूल्य अभिवृद्धि कर	रु					
	ग. अन्तः शुल्क	रु					
	घ. अन्य	रु					
	६. गैरकर राजस्व	रु					
	क. रोयल्टी	रु					
	ख. शुल्क	रु					
	ग. अन्य	रु					
३	खुद नगद प्रवाह स्थिति	रु	१४६९२७८३३६.२१				



## खण्ड सात

नेपाल सरकार वा नेपाल सरकारको  
स्वामित्वका संस्थान र यी दुवैको  
आंशिक शेयर लगानीमा संचालित  
संस्था/कम्पनीको विवरण



७.१ नेपाल सरकार वा नेपाल सरकारको  
स्वामित्व रहेका संस्थानको आंशिक  
स्वामित्व भएका संस्थाको शेयर संरचना



७.१ नेपाल सरकार वा नेपाल सरकारको स्वामित्वमा रहेका संस्थानहरूको आंशिक स्वामित्व भएका संस्थाहरूको शेयर संरचना

रकम (रु.लाखमा)

सि.नं.	नाम	कुल शेयर चुक्ता पुँजी	नेपाल सरकारको प्रत्यक्ष लगानी		अन्य	
			रकम	प्रतिशत	रकम	प्रतिशत
१	गोरखकाली रबर उद्योग लिमिटेड	२८७५.००	११११.००	३८.६३	१७६४.००	६१.३७
२	नेपाल चिया विकास निगम लिमिटेड (लिजमा दिएको)	२०००.००	७००.००	३५.००	१३००.००	६५.००
३	नेपाल ढलौट उद्योग लिमिटेड	३०७.००	१५०.००	४८.८६	१५७.००	५१.१४
४	रघुपति जुट मिल्स लिमिटेड	१८०७.००	६०१.००	३३.२७	१२०६.००	६६.७३
५	विराटनगर जुट मिल्स लिमिटेड (लिजमा दिएको)	११००.००	७४८.००	६८.००	३५२.००	३२.००
६	इमर्जिङ्ग नेपाल लिमिटेड	५०००.००	२५.००	०.५०	४९७५.००	९९.५०
७	साझा सेवा (सहकारी संस्था) लिमिटेड	१२६.००	०.२५	०.२१	१२५.७५	९९.७९
८	साल्ट ट्रेडिङ कर्पोरेसन लिमिटेड	२३०४.००	२२२.००	११.५९	२०८२.००	८८.४१
९	बुटवल पावर कम्पनी लिमिटेड	२६८३९.००	२०००.००	७.४२	२४८३९.००	९२.५८
१०	हिमाल हाईड्रो एण्ड जनरल कन्स्ट्रक्सन लिमिटेड	२४१०.००	२५६.००	१०.६०	२१५४.००	८९.४०
११	ग्रामीण विकास लघुवित्त वित्त संस्था लिमिटेड	९८२५.००	२९६४.००	३०.१७	६८६१.००	६९.८३
१२	नेपाल इन्फ्रास्ट्रक्चर बैङ्क लिमिटेड	२०००.००	२००००.००	१०.००	-१८०००.००	९०.००
१३	नेपाल पुनर्बीमा कम्पनी लिमिटेड	१०००००.००	४४०३९.००	४४.०४	५५९६१.००	५५.९६
१४	राष्ट्रिय सहकारी बैङ्क लिमिटेड	२८७३३.००	१००.००	०.३५	२८६३३.००	९९.६५
१५	साना किसान विकास लघुवित्त संस्था लिमिटेड	१२५१५.३१	०.००	०.००	१२५१५.३१	१००.००

श्रोत: सम्बन्धित संस्थानहरूबाट प्राप्त विवरण



## ७.१.१ औद्योगिक क्षेत्र





**गोरखकाली रबर उद्योग लिमिटेड**

<p>१ ठेगाना: मजुवा, देउराली, गोरखा टेलिफोन नं. ०६५-५४००७९ फ्याक्स नं. ०६५-५४००८० इमेल grul@wlink.com</p>	<p>सम्पर्क कार्यालय: उद्योग बाणिज्य तथा आपूर्ति मन्त्रालय टेलिफोन नं. ४२११४३२ फ्याक्स नं. इमेल grul_account@hotmail.com वेबसाइट www.gorakhkalityre.com</p>
<p>२ गठन आदेश मिति: स्थापना मिति: २०४१/२/३० संस्थापना सम्बन्धी कानून: कम्पनी ऐन</p>	
<p>३ उद्देश्य: ट्रक तथा नन्ट्रक टायर, ट्यूब तथा फ्ल्यापको उत्पादन गरी विक्री वितरण गर्ने।</p>	
<p>४ पूँजी संरचना: अधिकृत पूँजी रु.६९९९ लाख जारी पूँजी रु. चुक्ता पूँजी रु. साधारण शेयर रु.३००० लाख साधारण शेयर रु.२८७५ लाख अप्राधिकार शेयर रु.१८०० लाख अप्राधिकार शेयर रु.१४८६ लाख नेपाल सरकारको शेयर स्वामित्व: प्रतिशत: ३८.६३% प्रत्यक्ष साधारण शेयर रु.११११ लाख अप्राधिकार शेयर रु.१४८६ लाख</p>	
<p>५ कारोबार सञ्चालन सम्बन्धी ऐन: कम्पनी ऐन, २०६३</p>	
<p>६ सम्पर्क मन्त्रालय: उद्योग, बाणिज्य तथा आपूर्ति मन्त्रालय</p>	
<p>७ वित्तीय अवस्था: (रु लाखमा) (क) नाफा/नोक्सान आ.व. २०७५/७६ को खुद नाफा/नोक्सान रु.(६८५५) लाख आ.व. २०७५/७६ सम्मको सञ्चित नाफा/नोक्सान रु.(६३१५) लाख (ख) खुद सम्पत्ति (Networth) रु.(१६९६) लाख (ग) नेपाल सरकारलाई बुझाउनु पर्ने ऋणको साँवा व्याज: जम्मा भाखा नाघेको साँवा रकम रु. साँवा रकम रु. १४४७७९ लाख व्याज रकम रु. व्याज रकम रु.३८२१ लाख (घ) बैंक तथा वित्तीय संस्थालाई बुझाउनु पर्ने ऋणको साँवा व्याज: साँवा रकम रु.१८५१ लाख व्याज रकम रु.२२९९ लाख (ङ) संस्थाते गरेको लगानी: ऋण लगानी रकम रु. छैन शेयर लगानी रकम रु. छैन अन्य लगानी रकम रु. छैन (च) नेपाल सरकारलाई तिर्न बाँकी लाभांस रकम रु.१६६५ लाख (छ) नेपाल सरकारलाई तिर्न बाँकी राजस्व रकम रु. (२०७८ असार सम्मको) आयकर रु. रोयल्टी रु.१८,०० लाख अन्तः शुल्क रु. अन्य रु. मू.अ.कर रु. जम्मा रु.१८,०० लाख (ज) अन्तिम लेखापरीक्षण भएको आर्थिक वर्ष: आ.व. २०७५/७६ (झ) फछ्यौट गर्न बाँकी कूल बेरुजु रकम रु. (ट) कर्मचारी अवकास दायित्व: कोषको व्यवस्था गरिएको रकम रु: छैन कोषको व्यवस्था नगरिएको रकम रु: छैन</p>	
<p>८ कर्मचारी संख्या: स्थाई ० अस्थायी करार: ७ अन्य ० जम्मा ७</p>	
<p>९ <b>वर्तमानमा भैरहेका मुख्य मुख्य कार्य तथा भविष्यको कार्ययोजनाको छोटकरी विवरण:</b> १ नेपाल सरकार म.प. को २०७५।१०।०३ को निर्णयनुसार कम्पनीका २७० जना कर्मचारीलाई अवकाश दिइएको । २. Redial Tyre को अत्याधिक मागको कारणले गर्दा Redial Tyre उत्पादन गर्न Redial Tyre Plant setup गर्ने कार्य गनुपर्ने छ जसको लागि करीब रु. २ अर्ब लान्ने अनुमान गरिएको छ । सो कार्य सम्पन्न गर्न कम्पनीलाई Lease Model मा सन्चालन गर्ने बारे अध्ययन भै राखेको । ३. उद्योगको उत्पादनमा वृद्धि गरी क्षमता उपयोगको लागि अझ वृद्धि गरी नाफा मुलक बनाउन रणनीतिक Partner को खोजी कार्य तर्फ उद्योग अप्रसर भैरहेको छ। साथै टेक्निकल अपग्रेडेसनको कार्य पनि हुनुपर्ने देखिन्छ ।</p>	

नेपाल चिया विकास निगम लिमिटेड

१	ठेगाना: वित्तिमोड, झापा टेलिफोन नं. ०२३-५४१३३० फ्याक्स नं. ०२३-५४०६८९ इमेल ntdc@trivenitea.com	सम्पर्क कार्यालय: टेलिफोन नं. ४२६५७१९ फ्याक्स नं. इमेल वेबसाइट ntdc.com.np
२	गठन आदेश मिति: स्थापना मिति: १९६६ संस्थापना सम्बन्धी कानून: कम्पनी ऐन	
३	उद्देश्य: चिया उत्पादन।	
४	पूँजी संरचना: अधिकृत पूँजी रु.६००० लाख जारी पूँजी रु.२००० लाख चुक्ता पूँजी रु.२००० लाख नेपाल सरकारको शेयर स्वामित्व: लिजमा सञ्चालन रहेको प्रतिशत: ३५ प्रतिशत	
५	कारोबार सञ्चालन सम्बन्धी ऐन: कम्पनी ऐन, २०६३	
६	सम्पर्क मन्त्रालय: अर्थ मन्त्रालय	
७	वित्तीय अवस्था: (क) नाफा/नोक्सान आ.व. २०७७/७८ को खुद नाफा रु.२०८५.७५ लाख आ.व. २०७७/७८ सम्मको सञ्चित नाफा रु.१८३६.५६ लाख (ख) खुद सम्पत्ति (Networth) रु.३८३६.५६ लाख (ग) नेपाल सरकारलाई बुझाउनु पर्ने ऋणको साँवा व्याज: छैन जम्मा साँवा रकम रु. छैन व्याज रकम रु. छैन (घ) बैंक तथा वित्तीय संस्थालाई बुझाउनु पर्ने ऋणको साँवा व्याज: साँवा रकम रु.१७२९.९४ लाख व्याज रकम रु. (ङ) संस्थाले गरेको लगानी: ऋण लगानी रकम रु. शेयर लगानी रकम रु. अन्य लगानी रकम रु. (च) नेपाल सरकारलाई तिर्ने बाँकी लाभांस रकम रु. (छ) नेपाल सरकारलाई तिर्ने बाँकी राजस्व रकम रु. (२०७८ असार सम्मको) आयकर रु. रोयल्टी रु. अन्तः शुल्क रु. छैन । टि.डि.एस. रु.१५.०० लाख मू.अ.कर रु. ७५.५ जम्मा रु. ९०.५ (ज) अन्तिम लेखापरीक्षण भएको आर्थिक वर्ष : २०७७/७८ (झ) फछ्यौट गर्न बाँकी कूल बेरुजु रकम रु. १४२७६५८४२.०९ (ञ) आ.व. २०७७/७८ मा भएको बेरुजु फछ्यौट रकम रु. छैन (ट) कर्मचारी अवकास दायित्व: छैन कोषको व्यवस्था गरिएको रकम रु: छैन कोषको व्यवस्था नगरिएको रकम रु: छैन	
८	कर्मचारी संख्या: स्थायी: ४०३ अस्थायी: करार: १५२ अन्य: जम्मा: ५५५	
९	वर्तमानमा भैरेहेका मुख्य मुख्य कार्य तथा भविष्यको कार्य योजनाको छोटकरी विवरण: सवै बगानहरुमा Infilling of Tea plant, थप चिया रोपण, गुणस्तर तथा उत्पादन बृद्धिका लागि बराबर मेशिनरी थप्दै जाने, सिचाई सुविधा थपगर्दै लाने, रबर खेती चालू राख्ने योजना रहेको ।	

**नेपाल ढलौट उद्योग लिमिटेड**

<p>१ ठेगाना: सातदोबाटो, ललितपुर          टेलिफोन नं. ५५२२६४४, ५५२३२५९          फ्याक्स नं. ५५२२६४४          इमेल nepalfoundry@gmail.com</p>	<p>सम्पर्क कार्यालय: सातदोबाटो, ललितपुर          टेलिफोन नं. ०१-५५२३२५          फ्याक्स नं.          इमेल nepaldhalout@gmail.com</p>
<p>२ गठन आदेश मिति:          स्थापना मिति: २०४७/०८/१४ मा लिमिटेड कम्पनीमा रजिष्टर भएको। (२०५२/०२/१९ गते ५१ प्रतिशत शेयर निजी क्षेत्रमा हस्तान्तरण)          संस्थापना सम्बन्धी कानून: कम्पनी ऐन</p>	<p>वेबसाइट</p>
<p>३ उद्देश्य: फलाम तथा स्टिलका पत्रहरू (Scraps) लाई ढलाई गरी ग्राहकहरूको अर्डर अनुसारको सामानहरू उत्पादन गरी बिक्री गर्ने ।</p>	
<p>४ पूँजी संरचना:          अधिकृत पूँजी रु. ४५० लाख जारी पूँजी रु. ४०० लाख चुक्ता पूँजी रु. ३०७ लाख          नेपाल सरकारको शेयर स्वामित्व: रु. १५० लाख प्रतिशत: ४८.८६ प्रतिशत</p>	
<p>५ कारोबार सञ्चालन सम्बन्धी ऐन: कम्पनी ऐन, २०६३</p>	
<p>६ सम्पर्क मन्त्रालय: उद्योग, वाणिज्य तथा आपूर्ति मन्त्रालय</p>	
<p>७ वित्तीय अवस्था:          (क) नाफा/नोक्सान          आ.व. २०७७/७८ को खुद नाफा/नोक्सान रु. ५३.५३ लाख          आ.व. २०७७/७८ सम्मको सञ्चित नाफा/नोक्सान रु. ३२८.५१ लाख          (ख) खुद सम्पत्ति (Networth) रु. ६३५.२५ लाख          (ग) नेपाल सरकारलाई बुझाउनु पर्ने ऋणको सौँवा व्याज:          जम्मा <u>भाखा नाघेको</u>          सौँवा रकम रु. ० सौँवा रकम रु. ०          व्याज रकम रु. ० व्याज रकम रु. ०          (घ) बैंक तथा वित्तीय संस्थालाई बुझाउनु पर्ने ऋणको सौँवा व्याज:          सौँवा रकम रु. ०          व्याज रकम रु. ०          (ङ) संस्थाले गरेको लगानी:          ऋण लगानी रकम रु. ०          शेयर लगानी रकम रु. ०          अन्य लगानी रकम रु. ०          (च) नेपाल सरकारलाई तिर्न बाँकी लाभांस रकम रु. ०          (छ) नेपाल सरकारलाई तिर्न बाँकी राजस्व रकम रु. (२०७८ असार सम्मको)          आयकर रु. १०.७ लाख रोयल्टी रु. ०          अन्तः शुल्क रु. ० अन्य रु. ०          मू.अ.कर रु. ३४४१६.४२ जम्मा रु. १०.७३ लाख          (ज) अन्तिम लेखापरीक्षण भएको आर्थिक वर्ष: २०७७/७८          (झ) फछ्यौट गर्न बाँकी कूल बेरजु रकम रु. ०          (ञ) आ.व. २०७७/७८ मा भएको बेरजु फछ्यौट रकम रु. ०          (झ) कर्मचारी अवकास दायित्व:          कोषको व्यवस्था गरिएको रकम रु. २७.४९ लाख          कोषको व्यवस्था नगरिएको रकम रु. ०</p>	
<p>८ कर्मचारी संख्या:          स्थायी: १५ अस्थायी: ० करार: अन्य: ० जम्मा: १५</p>	
<p>९ बर्तमानमा भैरहेका मुख्य मुख्य कार्य तथा भविष्यको कार्ययोजनाको छोटकरी विवरण:          विभिन्न सिमेन्ट उद्योगहरूको अर्डर बमोजिमका सामानहरू, लोडर तथा डोजरहरूको दौती, क्रसर मेसिनका ज'प्लेट, टगल प्लेट, टगल डण्डाहरू, मेनहोल कभरहरू तथा ग्राहकहरूको अर्डर अनुसारका सामानहरू ढलाई गरि बिक्री वितरण गर्नु र भविष्यमा बजार विस्तार गरी व्यवसायमा स्तरोन्नति गर्ने ।</p>	

## रघुपति जुट मिल्स लिमिटेड

१	ठेगाना: रानी, बिराटनगर, मोरङ टेलिफोन नं. २१-५७१६१७ / ५७१६१८ फ्याक्स नं. ईमेल account@srjml.com.np	सम्पर्क कार्यालय: बिराटनगर, मोरङ टेलिफोन नं. २१-५७१६१७ / ६१८ फ्याक्स नं. ईमेल account@srjml.com.np
२	गठन आदेश मिति: जानकारी छैन स्थापना मिति: २००३ भाद्र ७	
३	संस्थापना सम्बन्धी कानून: कम्पनी ऐन	
४	उद्देश्य: जुटजन्य सामग्रीको उत्पादन तथा बिक्री	
५	पूंजी संरचना: (रु.लाखमा) अधिकृत पूंजी रु. ४५०० जारी पूंजी रु. २५०० चुक्ता पूंजी रु. १८०६.९६ नेपाल सरकारको शेयर स्वामित्व: ६०१.२४१ प्रतिशत: ३३.२७	
६	कारोवार संचालन सम्बन्धी ऐन:	कम्पनी ऐन २०६३
७	सम्पर्क मन्त्रालय:	उद्योग, वाणिज्य तथा आपूर्ति मन्त्रालय
८	वित्तीय अवस्था: (रु लाखमा) (क) नाफा/नोक्सान आ.व. २०७७/७८ को खुद नाफा रु. १,५२१.७१ आ.व. २०७७/७८ सम्मको सञ्चित नाफा/नोक्सान रु. २,८१५.२६ (ख) खुद सम्पत्ति (Networth) रु. ४६२२ (ग) नेपाल सरकारलाई बुझाउनु पर्ने ऋणको साँवा व्याज: छैन जम्मा <u>भाखा नाघेको</u> साँवा रकम रु. छैन साँवा रकम रु. छैन व्याज रकम रु. छैन व्याज रकम रु. छैन (घ) बैंक तथा वित्तीय संस्थालाई बुझाउनु पर्ने ऋणको साँवा व्याज: साँवा रकम रु. ३,७७६.४८ व्याज रकम रु. ० (ङ) संस्थाले गरेको लगानी: ऋण लगानी रकम रु. छैन शेयर लगानी रकम रु. छैन अन्य लगानी रकम रु. छैन (च) नेपाल सरकारलाई तिर्न बाँकी लाभांस रकम रु. छैन (छ) नेपाल सरकारलाई तिर्न बाँकी राजस्व रकम रु. (२०७८ असार सम्मको) आयकर रु. रोयल्टी रु. अन्तः शूलक रु. छैन अन्य रु. १५.१३ मू.अ.कर रु. छैन जम्मा रु. १५.१३ (ज) अन्तिम लेखापरीक्षण भएको आर्थिक वर्ष: २०७७/७८ (झ) फछ्यौट गर्न बाँकी कूल बेरुज् रकम रु. २०६७५८२५३.९७ (ञ) आ.व. २०७७/७८ मा भएको बेरुज् फछ्यौट रकम रु. छैन (ट) कर्मचारी अवकास दायित्व: कोषको व्यवस्था गरिएको रकम रु. छैन कोषको व्यवस्था नगरिएको रकम रु. छैन	
८	कर्मचारी संख्या: स्थाई २५४० अस्थायी दैनिक करार अन्य २६४ जम्मा २८०४	
९	वर्तमानमा भैरहेका मुख्य मुख्य कार्य तथा भविष्यको कार्ययोजनाको छोटकरी विवरण: उद्योगको निरन्तरता उत्पादन तथा बजार अभिवृद्धि	

विराटनगर जुट मिल्स लिमिटेड

१	ठेगाना: रानी विराटनगर, मोरङ टेलिफोन नं. फ्याक्स नं. इमेल bjmlnepal@gmail.com	सम्पर्क कार्यालय: रानी विराटनगर, मोरङ टेलिफोन नं. फ्याक्स नं. इमेल bjmlnepal@gmail.com वेबसाइट
२	गठन आदेश मिति: स्थापना मिति: वि.सं.१९९३ संस्थापना सम्बन्धी कानून: कम्पनी ऐन	
३	उद्देश्य: जुटका सामानहरू उत्पादन गरी विक्री तथा रोजगारी सृजना गरी सरकारले चालेको राष्ट्रिय नीति कार्यक्रममा (गरिवी न्यूनीकरण) सहयोग पुऱ्याई उनीहरूको जीवनस्तर उकास्ने ।	
४	पूँजी संरचना: अधिकृत पूँजी रु.२००० लाख      जारी पूँजी रु.११०० लाख      चुक्ता पूँजी रु.११०० लाख नोट संचालक समितिको मिति २०७५।२।३० को निर्णयानुसार पूँजी संरचना: अधिकृत पूँजी : रु.१५००००००।- बाट वृद्धि गरी २०००००००।- जारी पूँजी : रु. ११००००००।- बाट वृद्धि गरी १८०००००००।- चुक्ता पूँजी : रु. १०६७०२४०।- बाट वृद्धि गरी १७८७०२४०।- नेपाल सरकारको शेयर स्वामित्व: छ ।      प्रतिशत: ६८ नेपाल सरकारको शेयर स्वामित्व: छ      प्रतिशत: ६८.००%	
५	कारोबार सञ्चालन सम्बन्धी ऐन: कम्पनी ऐन, २०६३	
६	सम्पर्क मन्त्रालय: उद्योग, बाणिज्य तथा आपूर्ति मन्त्रालय	
७	वित्तीय अवस्था: (रु लाखमा) (क) नाफा/नोक्सान आ.व. २०७७/७८ को खुद नाफा/नोक्सान रु. (४६०५) लाख आ.व. २०७७/७८ सम्मको संचित नाफा/नोक्सान रु. (५२५२३) लाख (ख) खुद सम्पत्ति (Networth) रु. २३६१८ लाख (ग) नेपाल सरकारलाई बुझाउनु पर्ने ऋणको साँवा व्याज: जम्मा      भाखा नाघेको साँवा रकम रु.१०९६३ लाख      साँवा रकम रु. १०९६३ लाख व्याज रकम रु. १२८५० लाख      व्याज रकम रु. १२८५० लाख (घ) बैंक तथा वित्तीय संस्थालाई बुझाउनु पर्ने ऋणको साँवा व्याज: साँवा रकम रु. १२४० लाख व्याज रकम रु.४०५७६ लाख (ङ) संस्थाले गरेको लगानी: ऋण लगानी रकम रु. ९१६ लाख शेयर लगानी रकम रु. ३५२३ लाख अन्य लगानी रकम रु. ४६०७८ लाख (च) नेपाल सरकारलाई तिर्ने बाँकी लाभांस रकम रु. (छ) नेपाल सरकारलाई तिर्ने बाँकी राजस्व रकम रु. (२०७६ असार सम्मको) आयकर रु.      रोयल्टी रु. अन्तः शुल्क रु.      अन्य रु. मू.अ.कर रु.      जम्मा रु. (ज) अन्तिम लेखापरीक्षण भएको आर्थिक वर्ष: २०७३/०७४ (झ) फछ्यौट गर्न बाँकी कूल बेरजु रकम रु.७५ लाख (ञ) आ.व. २०७७/७८ मा भएको बेरजु फछ्यौट रकम रु. (ट) कर्मचारी अवकास दायित्व: कोषको व्यवस्था गरिएको रकम रु. कोषको व्यवस्था नगरिएको रकम रु. ३७ लाख	
८	कर्मचारी संख्या: स्थायी:      अस्थायी:      करार: २५      अन्य:      जम्मा: २५	
९	वर्तमानमा भैरहेका मुख्य मुख्य कार्य तथा भविष्यको कार्ययोजनाको छोटकरी विवरण: (क) हाल जुट मिल बन्द रहेको । <b>भविष्यको कार्ययोजना</b> (क) आर्थिक स्रोत जुटाउने र दैनिक ४० मेट्रिक टन उत्पादन गर्ने । (ख) दमकमा रहेको जग्गामा BJM Tower निर्माण गरी व्यापारिक गतिविधि सञ्चालन गर्न लगानी कर्ता खोजी गर्ने । (ग) मिल्सको पूर्व पट्टिको बाटो छेउमा सटर निर्माण गर्ने ।	



७.१.२ सेवा क्षेत्र





इमर्जिङ्ग नेपाल लिमिटेड

१	<p>ठेगाना: का.म.न.पा., ११, थापाथली, काठमाण्डौ</p> <p>टेलिफोन नं. ०१-४७८६०९९</p> <p>फ्याक्स नं.</p> <p>इमेल emergingnpltd@gmail.com</p>	<p>सम्पर्क कार्यालय:</p> <p>टेलिफोन नं.</p> <p>फ्याक्स नं.</p> <p>इमेल</p> <p>वेबसाइट www.emergingnep.com</p>																										
२	<p>गठन आदेश मिति:</p> <p>स्थापना मिति: २०७२/४/३२</p> <p>संस्थापना सम्बन्धी कानून: कम्पनी ऐन</p>																											
३	<p>उद्देश्य: देशको आर्थिक विकाशको मुख्य आधार पूर्वाधारको निर्माण तथा विकास (इन्फ्रास्ट्रक्चर डेभलपमेण्ट) भएको हुँदा पूर्वाधारको रूपमा रहेको फाष्ट ट्रायाक, सुरङ्ग मार्ग, एयरपोर्ट, सडक, प्रविधि, जल विद्युत निर्माण, वितरण, पूर्वाधार सम्बन्धि वित्तीय संस्था, खानी, लगायतका, व्यवसायका क्षेत्रहरूमा स्वदेशी तथा विदेशी संस्थाहरूसँग मिलि अध्ययन अनुसन्धान गर्ने, प्रतिवेदन तयार गर्ने, लगानी गर्ने, स्थापना गर्ने, संचालन गर्ने, विभिन्न लगानीका क्षेत्रहरू पहिचान गर्ने, सो सम्बन्धी परामर्शदाताको रूपमा कार्य गर्ने ।</p>																											
४	<p>पूँजी संरचना:</p> <p>अधिकृत पूँजी रु.५०००० लाख      जारी पूँजी रु.५५५६ लाख      चुक्ता पूँजी रु.५००.४लाख</p> <p>नेपाल सरकारको शेयर स्वामित्व: रु. २५.००२० लाख      प्रतिशत: ०.५०%</p>																											
५	<p>कारोबार सञ्चालन सम्बन्धी ऐन: कम्पनी ऐन, २०६३</p>																											
६	<p>सम्पर्क मन्त्रालय: अर्थ मन्त्रालय</p>																											
७	<p>वित्तीय अवस्था:</p> <p>(क) नाफा/नोक्सान</p> <p>आ.व. २०७७/०७८ को खुद नाफा/नोक्सान रु.११६ लाख</p> <p>आ.व. २०७७/०७८ सम्मको सञ्चित नाफा/नोक्सान रु.२५५लाख</p> <p>(ख) खुद सम्पत्ति (Networth) रु. ५२५६ लाख</p> <p>(ग) नेपाल सरकारलाई बुझाउनु पर्ने ऋणको सौँवा व्याज:</p> <table border="0"> <tr> <td>जम्मा</td> <td>भाखा नाथेको</td> </tr> <tr> <td>सौँवा रकम रु.</td> <td>सौँवा रकम रु.</td> </tr> <tr> <td>व्याज रकम रु.</td> <td>व्याज रकम रु.</td> </tr> </table> <p>(घ) बैंक तथा वित्तीय संस्थालाई बुझाउनु पर्ने ऋणको सौँवा व्याज:</p> <table border="0"> <tr> <td>सौँवा रकम रु.:</td> <td></td> </tr> <tr> <td>व्याज रकम रु.:</td> <td></td> </tr> </table> <p>(ङ) संस्थाले गरेको लगानी:</p> <table border="0"> <tr> <td>ऋण लगानी रकम रु.</td> <td></td> </tr> <tr> <td>शेयर लगानी रकम रु.३४११लाख</td> <td></td> </tr> <tr> <td>अन्य लगानी रकम रु.९०० लाख</td> <td></td> </tr> </table> <p>(च) नेपाल सरकारलाई तिर्न बाँकी लाभांस रकम रु.- नभएको</p> <p>(छ) नेपाल सरकारलाई तिर्न बाँकी राजस्व रकम रु. ( २०७८असार सम्मको)</p> <table border="0"> <tr> <td>आयकर रु. १५.१५ लाख</td> <td>रोयल्टी रु.:</td> </tr> <tr> <td>अन्तः शुल्क रु.</td> <td>अन्य रु.: ०लाख</td> </tr> <tr> <td>मू.अ.कर रु.</td> <td>जम्मा रु. ०लाख</td> </tr> </table> <p>(ज) अन्तिम लेखापरीक्षण भएको आर्थिक वर्ष: २०७७/०७८</p> <p>(झ) फछ्यौट गर्न बाँकी कूल बेरजु रकम रु.</p> <p>(ञ) आ.व.२०७७/०७८ मा भएको बेरजु फछ्यौट रकम रु.</p> <p>(ट) कर्मचारी अवकास दायित्व:</p> <table border="0"> <tr> <td>कोषको व्यवस्था गरिएको रकम रु:१ लाख</td> <td></td> </tr> <tr> <td>कोषको व्यवस्था नगरिएको रकम रु:</td> <td></td> </tr> </table>	जम्मा	भाखा नाथेको	सौँवा रकम रु.	सौँवा रकम रु.	व्याज रकम रु.	व्याज रकम रु.	सौँवा रकम रु.:		व्याज रकम रु.:		ऋण लगानी रकम रु.		शेयर लगानी रकम रु.३४११लाख		अन्य लगानी रकम रु.९०० लाख		आयकर रु. १५.१५ लाख	रोयल्टी रु.:	अन्तः शुल्क रु.	अन्य रु.: ०लाख	मू.अ.कर रु.	जम्मा रु. ०लाख	कोषको व्यवस्था गरिएको रकम रु:१ लाख		कोषको व्यवस्था नगरिएको रकम रु:		
जम्मा	भाखा नाथेको																											
सौँवा रकम रु.	सौँवा रकम रु.																											
व्याज रकम रु.	व्याज रकम रु.																											
सौँवा रकम रु.:																												
व्याज रकम रु.:																												
ऋण लगानी रकम रु.																												
शेयर लगानी रकम रु.३४११लाख																												
अन्य लगानी रकम रु.९०० लाख																												
आयकर रु. १५.१५ लाख	रोयल्टी रु.:																											
अन्तः शुल्क रु.	अन्य रु.: ०लाख																											
मू.अ.कर रु.	जम्मा रु. ०लाख																											
कोषको व्यवस्था गरिएको रकम रु:१ लाख																												
कोषको व्यवस्था नगरिएको रकम रु:																												
८	<p>कर्मचारी संख्या:</p> <table border="0"> <tr> <td>स्थायी: १</td> <td>करार:</td> <td>अस्थायी:</td> <td>जम्मा: १</td> </tr> </table>	स्थायी: १	करार:	अस्थायी:	जम्मा: १																							
स्थायी: १	करार:	अस्थायी:	जम्मा: १																									
९	<p>वर्तमानमा भैरहेका मुख्य मुख्य कार्य तथा भविष्यको कार्ययोजनाको छोटकरी विवरण:</p> <p>(क) हाल कम्पनीको नेपाल इन्फ्रास्ट्रक्चर बैंक, केयर रेटिंग (नेपाल), वि. एफ. आइ. एन. तथा होटेल एलिस मा लगानी रहेको ।</p> <p>(ख) कम्पनीको मुख्य उद्देश्य लगानी गर्ने रहेको हुदा कम्पनीको प्रबन्धपत्रको अधिनमा रही पूर्वाधार, सूचना प्रविधि, शिक्षा, कृषि, आदि क्षेत्रमा लगानी गर्ने कम्पनीको भावी रहेको ।</p>																											

**साझा सेवा (सहकारी संस्था) लिमिटेड**

<p>१ ठेगाना: बल्खु, काठमाण्डौ टेलिफोन नं. ४६७१९८९ फ्याक्स नं. ईमेल sajhapsl@gmail.com.np</p>	<p>केन्द्रीय कार्यालय, बल्खु, काठमाण्डौ टेलिफोन नं. ४६७१९८९, ४२८२३५६ फ्याक्स नं. ईमेल sajhapsl@gmail.com.np</p>
<p>२ गठनको आदेश मिति: २०३१।०८।२४ स्थापना मिति: २०३१।०४।०१ संस्थापना सम्बन्धी कानून: सहकारी संस्था ऐन २०१६</p>	<p>वेबसाईट www.sajhasewa.com.np</p>
<p>३ उद्देश्य: विभिन्न निकायबाट सुपथ मूल्यमा आवश्यक मालसामानहरू प्राप्त गर्ने र विभिन्न स्थानमा साभा आयल स्टोर, ग्यास विक्री कक्ष तथा अन्य विक्री कक्ष खोली सर्वसाधारण उपभोक्ताहरूलाई सुपथ मूल्यमा सुलभ तरिकाबाट उपलब्ध मालसामानहरू विक्री वितरण गर्ने,इन्धन ढुवानी सेवा संचालन गर्ने ।</p>	
<p>४ पूँजी संरचना: अधिकृत पूँजी रु.२५० लाख जारी पूँजी रु. १२६.१३५ लाख चुक्ता पूँजी रु.१२६.१३५लाख नेपाल सरकारको शेयर स्वामित्व रु.०।२५ लाख प्रतिशत ०.२१५% स्थानीय सरकारको शेयर स्वामित्व रु.१० लाख प्रतिशत ७.९२८%</p>	
<p>५ कारोबार संचालन सम्बन्धी ऐन : सहकारी ऐन, २०७४ तथा नियमावली, २०७५</p>	
<p>६ सम्पर्क मन्त्रालय: भूमि व्यवस्था, सहकारी तथा गरिबी निवारण मन्त्रालय</p>	
<p>७ वित्तीय अवस्था:</p> <p>(क) नाफा र नोक्सान आ.व.२०७७/७८ को खुद नाफा र नोक्सान रु.९१.६३ लाख आ.व.२०७७/७८ सम्मको सञ्चित नाफा र नोक्सान रु.</p> <p>(ख) खुद सम्पत्ति (Networth): रु.७८१.४५ लाख</p> <p>(ग) नेपाल सरकारलाई बुझाउनु पर्ने ऋणको साँवा व्याज: जम्मा भाका नाघेको साँवा रकम रु. साँवा रकम रु. व्याज रकम रु. व्याज रकम रु.</p> <p>(घ) बैंक तथा वित्तीय संस्थालाई बुझाउनु पर्ने ऋणको साँवा व्याज: साँवा रकम रु.९२.०५.६२२/२२ व्याज रकम रु.</p> <p>(ङ) संस्थाले गरेको लगानी ऋण लगानी रु. शेयर लगानी रकम रु.२.२६ लाख अन्य लगानी रकम रु.</p> <p>(च) नेपाल सरकारलाई तिर्ने बाँकी लाभांस रकम रु.</p> <p>(छ) नेपाल सरकारलाई तिर्ने बाँकी राजस्व रकम रु. (२०७८ असार सम्मको) आयकर रु. रोयल्टी रु. अन्तःशुल्क रु. अन्य रु. मू.अ.कर रु.९४,९५.४६३ जम्मा रु.</p> <p>(ज) अन्तिम लेखा परिक्षण भएको आर्थिक वर्ष: २०७७/७८</p> <p>(झ) फछ्यौट गर्न बाँकी कूल बेरुजु रकम रु.</p> <p>(ञ) आ.व. २०७७/७८ मा भएको बेरुजु फछ्यौट रकम रु.</p> <p>(ट) कर्मचारी अवकास दायित्व: कोषको व्यवस्था गरिएको रकम रु.४३७.९३ लाख कोषको व्यवस्था नगरिएको रकम रु.</p>	
<p>८ कर्मचारी संख्या: स्थायी: ३८ अस्थायी: करार: १३ अन्य: १० जम्मा: ६१</p>	
<p>९ वर्तमानमा भैरहेका मुख्य मुख्य कार्य तथा भविष्यको कार्ययोजनाको छोटकरी विवरण:</p>	

साल्ट ट्रेडिङ कर्पोरेशन

१	ठेगाना: का.म.न.पा., १३ कालिमाटी, काठमाण्डौ टेलिफोन नं. ५३७१०१४/५३७०३१५ फ्याक्स नं. ४२८५३७९ इमेल stc.oam@gmail.com	सम्पर्क कार्यालय: टेलिफोन नं. फ्याक्स नं. इमेल वेबसाइट www.stcnepal.com
२	गठन आदेश मिति: स्थापना मिति: २०२०/५/२७ संस्थापना सम्बन्धी कानून: कम्पनी ऐन	
३	उद्देश्य: नून लगायत अन्य उपभोग्य वस्तुहरू उच्च गुणस्तर, उचित मूल्य, सरल तथा सहजताका साथ उपलब्ध गराउदै देश, जनता र आम उपभोक्तालाई ईमान्दारीका साथ सेवा गर्दै जाने।	
४	पूँजी संरचना: अधिकृत पूँजी रु.१०००० लाख जारी पूँजी रु.१०००० लाख चुक्ता पूँजी रु.२३०४ लाख नेपाल सरकारको शेयर स्वामित्व: रु. २२२५२३०० प्रतिशत: ११.५९%	
५	कारोबार सञ्चालन सम्बन्धी ऐन: कम्पनी ऐन, २०६३	
६	सम्पर्क मन्त्रालय: उद्योग, बाणिज्य तथा आपूर्ति मन्त्रालय	
७	वित्तीय अवस्था: (क) नाफा/नोक्सान आ.व. २०७७/०७ को खुद नाफा/नोक्सान रु.९८७ लाख आ.व. २०७७/०७ सम्मको सञ्चित नाफा/नोक्सान रु.२२७० लाख (ख) खुद सम्पत्ति (Networth) रु. १०९६७ लाख (ग) नेपाल सरकारलाई बुझाउनु पर्ने ऋणको साँवा व्याज: जम्मा भाखा नाघेको साँवा रकम रु. साँवा रकम रु. व्याज रकम रु. व्याज रकम रु. (घ) बैंक तथा वित्तीय संस्थालाई बुझाउनु पर्ने ऋणको साँवा व्याज: साँवा रकम रु.४२९०६ लाख व्याज रकम रु. (ङ) संस्थाले गरेको लगानी: ऋण लगानी रकम रु. शेयर लगानी रकम रु.६२२९ लाख अन्य लगानी रकम रु. १११० लाख (च) नेपाल सरकारलाई तिर्न बाँकी लाभांस रकम रु.- नभएको (छ) नेपाल सरकारलाई तिर्न बाँकी राजस्व रकम रु. (२०७८ असार सम्मको) आयकर रु. रोयल्टी रु. अन्तः शुल्क रु. अन्य रु. मू.अ.कर रु. जम्मा रु. (ज) अन्तिम लेखापरीक्षण भएको आर्थिक वर्ष: २०७७/०७ (झ) फछ्यौट गर्न बाँकी कूल बेरजु रकम रु. नभएको (ञ) आ.व.२०७७/७८ मा भएको बेरजु फछ्यौट रकम रु. (ट) कर्मचारी अवकास दायित्व: कोषको व्यवस्था गरिएको रकम रु:१११० लाख कोषको व्यवस्था नगरिएको रकम रु:१४३९ लाख	
८	कर्मचारी संख्या: स्थायी: २०५ करार: १८१ जम्मा: ३८६	
९	वर्तमानमा भैरहेका मुख्य मुख्य कार्य तथा भविष्यको कार्ययोजनाको छोटकरी विवरण: (क) खाद्य वस्तु जस्तै नून, चिनी चामल र विभिन्न किसिमका दलहनहरू तथा अन्य गोडागुडी खाद्यान्न वस्तुहरूको विक्री वितरण गर्ने । (ख) साथै कर्पोरेशन सरकारद्वारा अनुदानित र गैह्र अनुदानित रसायनिक मलको साथसाथै कृषि औजार समेतको आयात तथा विक्री गर्ने । (ग) विभिन्न किसिमको गहुँ अनुदानित रसायनिक मल कृषि औजार आयात तथा विक्री बढाउने, तन्तु प्रजनन गर्नेमा लगानी गर्ने र देशका विभिन्न स्थानमा कम लागतमा निर्माण हुने घरहरू बनाउने र जल विद्युत तथा बैकल्पिक उर्जा उत्पादनमा संकेत लगानी गर्ने भावी योजना रहेको छ।	



## ७.१.३ जनोपयोगी क्षेत्र



## बुटवल पावर कम्पनी लिमिटेड

१	<p>ठेगाना: गंगादेवी मार्ग, बुद्धनगर, काठमाण्डौ</p> <p>टेलिफोन नं. ०१-४७९१७७६/४७९५२९५</p> <p>फ्याक्स नं. ०१-४७८०९९४</p> <p>इमेल info@bpc.com.np</p>	<p>सम्पर्क कार्यालय: क्याम्पस रोड, बुटवल</p> <p>टेलिफोन नं. ०७१-५४०८०९</p> <p>फ्याक्स नं. ०७१-५४१०५८</p> <p>इमेल</p> <p>वेबसाइट www.bpc.com.np</p>																						
२	<p>गठन आदेश मिति: २०२२/०९/२२</p> <p>स्थापना मिति: २०२२/०९/२२</p> <p>संस्थापना सम्बन्धी कानून: कम्पनी ऐन, २०६३</p>																							
३	उद्देश्य: उत्पादन, वितरण र ट्रान्स्मिशन कार्यको विकास गर्ने । नयाँ आयोजनाको विकास र लगानी गर्ने ।																							
४	<p>पूँजी संरचना: (रु.लाखमा)</p> <p>अधिकृत पूँजी रु.८००० लाख जारी पूँजी रु.३२४६३ लाख चुक्ता पूँजी रु.३२४६३ लाख</p> <p>नेपाल सरकारको शेयर स्वामित्व रु.२४ लाख (२४०९.७६१) प्रतिशत: ७.४२%</p>																							
५	कारोबार सञ्चालन सम्बन्धी ऐन: विद्युत ऐन, २०४९																							
६	सम्पर्क मन्त्रालय: उर्जा, जलश्रोत तथा सिंचाई मन्त्रालय																							
७	<p>वित्तीय अवस्था:</p> <p>(क) नाफा/नोक्सान</p> <p>आ.व. २०७७/७८ को खुद नाफा/नोक्सान रु.५०१८ लाख</p> <p>आ.व. २०७७/७८ सम्मको सञ्चित नाफा/नोक्सान रु.२५७७६ लाख</p> <p>(ख) खुद सम्पत्ति (Networth) रु.७००९.३ लाख</p> <p>(ग) नेपाल सरकारलाई बुझाउनु पर्ने ऋणको साँवा व्याज:</p> <table style="width: 100%; border: none;"> <tr> <td style="text-align: center;">जम्मा छैन</td> <td style="text-align: center;">भाखा नाघेको</td> </tr> <tr> <td style="text-align: center;">साँवा रकम रु.</td> <td style="text-align: center;">साँवा रकम रु.</td> </tr> <tr> <td style="text-align: center;">व्याज रकम रु.</td> <td style="text-align: center;">व्याज रकम रु.</td> </tr> </table> <p>(घ) बैंक तथा वित्तीय संस्थालाई बुझाउनु पर्ने ऋणको साँवा व्याज:</p> <table style="width: 100%; border: none;"> <tr> <td style="text-align: center;">साँवा रकम रु.१५८९ लाख</td> <td></td> </tr> <tr> <td style="text-align: center;">व्याज रकम रु.</td> <td></td> </tr> </table> <p>(ङ) संस्थाले गरेको लगानी:</p> <table style="width: 100%; border: none;"> <tr> <td style="text-align: center;">ऋण लगानी रकम रु.</td> <td></td> </tr> <tr> <td style="text-align: center;">शेयर लगानी रकम रु.३३०४० लाख</td> <td></td> </tr> <tr> <td style="text-align: center;">अन्य लगानी रकम रु.</td> <td></td> </tr> </table> <p>(च) नेपाल सरकारलाई तिर्ने बाँकी लाभांस रकम रु.</p> <p>(छ) नेपाल सरकारलाई तिर्ने बाँकी राजस्व रकम रु. (२०७८ असार सम्मको)</p> <table style="width: 100%; border: none;"> <tr> <td style="text-align: center;">आयकर रु.</td> <td style="text-align: center;">रोयल्टी रु.</td> </tr> <tr> <td style="text-align: center;">अन्तः शुल्क रु.</td> <td style="text-align: center;">अन्य रु.</td> </tr> <tr> <td style="text-align: center;">मू.अ.कर रु.</td> <td style="text-align: center;">जम्मा रु.</td> </tr> </table> <p>(ज) अन्तिम लेखापरीक्षण भएको आर्थिक वर्ष: २०७७/७८</p> <p>(झ) फछ्यौट गर्न बाँकी कूल बेरुजु रकम रु.</p> <p>(ञ) आ.व. २०७५/७६ मा भएको बेरुजु फछ्यौट रकम रु.</p> <p>(ट) कर्मचारी अवकास दायित्व:</p> <p>कोपमा आधारित आ.व. २०७७।७८ को अन्तमा: छैन ।</p> <p>गैरकोपमा आधारित आ.व. २०७७।७८ को अन्तमा : रु १०१ लाख</p>		जम्मा छैन	भाखा नाघेको	साँवा रकम रु.	साँवा रकम रु.	व्याज रकम रु.	व्याज रकम रु.	साँवा रकम रु.१५८९ लाख		व्याज रकम रु.		ऋण लगानी रकम रु.		शेयर लगानी रकम रु.३३०४० लाख		अन्य लगानी रकम रु.		आयकर रु.	रोयल्टी रु.	अन्तः शुल्क रु.	अन्य रु.	मू.अ.कर रु.	जम्मा रु.
जम्मा छैन	भाखा नाघेको																							
साँवा रकम रु.	साँवा रकम रु.																							
व्याज रकम रु.	व्याज रकम रु.																							
साँवा रकम रु.१५८९ लाख																								
व्याज रकम रु.																								
ऋण लगानी रकम रु.																								
शेयर लगानी रकम रु.३३०४० लाख																								
अन्य लगानी रकम रु.																								
आयकर रु.	रोयल्टी रु.																							
अन्तः शुल्क रु.	अन्य रु.																							
मू.अ.कर रु.	जम्मा रु.																							
८	<p>कर्मचारी संख्या:</p> <p>स्थायी: १६० अस्थायी: ४२ करार: अन्य: जम्मा: २०२</p>																							
९	वर्तमानमा भैरहेका मुख्य मुख्य कार्य तथा भविष्यको कार्ययोजनाको छोटकरी विवरण:																							

## हिमाल हाइड्रो एण्ड जनरल कन्स्ट्रक्सन लिमिटेड

१	ठेगाना: ललितपुर म.न.पा.-५, जावलाखेल टेलिफोन नं. ५५२५०४१ फ्याक्स नं. ५५२३८१८ इमेल mail@himalhydro.com.np	सम्पर्क कार्यालय: टेलिफोन नं. फ्याक्स नं. इमेल वेबसाइट www.himalhydro.com.np												
२	गठन आदेश मिति: वि.सं. २०३४ मा प्रा.लि. र मिति २०४९/९/१० मा लिमिटेड कम्पनीमा परिणत स्थापना मिति: वि.सं. २०३४ मा प्रा.लि. र मिति २०४९/९/१० मा लिमिटेड कम्पनीमा परिणत संस्थापना सम्बन्धी कानून: कम्पनी ऐन													
३	उद्देश्य: जल विद्युत निर्माण, उत्पादन र अन्य भौतिक निर्माण कार्यहरू।													
४	पूँजी संरचना: अधिकृत पूँजी रु.१८००० लाख जारी पूँजी रु.५००० लाख चुक्ता पूँजी रु.२४१० लाख नेपाल सरकारको शेयर स्वामित्व: २५६ लाख प्रतिशत: १०.६%													
५	कारोवार सञ्चालन सम्बन्धी ऐन: कम्पनी ऐन, २०६३													
६	सम्पर्क मन्त्रालय: उर्जा, जलस्रोत तथा सिंचाइँ मन्त्रालय													
७	<b>वित्तीय अवस्था:</b> (क) नाफा/नोक्सान आ.व. २०७७/७८ को खुद नाफा/नोक्सान रु.५२.१९ लाख आ.व. २०७७/७८ सम्मको सञ्चित नाफा/नोक्सान रु.(६७६.३१) लाख (ख) खुद सम्पत्ति (Networth) रु. १७३.३७ लाख (ग) नेपाल सरकारलाई बुझाउनु पर्ने ऋणको साँवा व्याज: <table style="width: 100%; border: none;"> <tr> <td style="width: 50%;"><u>जम्मा</u></td> <td style="width: 50%;"><u>भाखा नाधेको</u></td> </tr> <tr> <td>साँवा रकम रु.</td> <td>साँवा रकम रु.</td> </tr> <tr> <td>व्याज रकम रु.</td> <td>व्याज रकम रु.</td> </tr> </table> (घ) बैंक तथा वित्तीय संस्थालाई बुझाउनु पर्ने ऋणको साँवा व्याज: साँवा रकम रु. २०३.४६ लाख व्याज रकम रु. लाख (ङ) संस्थाले गरेको लगानी: ऋण लगानी रकम रु. शेयर लगानी रकम रु. २३२ लाख अन्य लगानी रकम रु. (च) नेपाल सरकारलाई तिर्न बाँकी लाभांश रकम रु. (छ) नेपाल सरकारलाई तिर्न बाँकी राजस्व रकम रु. (२०७८ असार सम्मको) <table style="width: 100%; border: none;"> <tr> <td style="width: 50%;">आयकर रु. लाख</td> <td style="width: 50%;">रोयल्टी रु.</td> </tr> <tr> <td>अन्तः शुल्क रु.</td> <td>अन्य रु. २.४९ लाख (टि.डि.एस. बापत)</td> </tr> <tr> <td>मू.अ.कर रु.८९ लाख</td> <td>जम्मा रु. १६८.९९ लाख</td> </tr> </table> (ज) अन्तिम लेखापरीक्षण भएको आर्थिक वर्ष: २०७६/७७ (झ) फछ्यौट गर्न बाँकी कूल बेरजु रकम रु. (ञ) आ.व. २०७७/७८ मा भएको बेरजु फछ्यौट रकम रु. (ट) कर्मचारी अवकास दायित्व: कोषको व्यवस्था गरिएको रकम रु.१५५.७१ लाख कोषको व्यवस्था नगरिएको रकम रु.		<u>जम्मा</u>	<u>भाखा नाधेको</u>	साँवा रकम रु.	साँवा रकम रु.	व्याज रकम रु.	व्याज रकम रु.	आयकर रु. लाख	रोयल्टी रु.	अन्तः शुल्क रु.	अन्य रु. २.४९ लाख (टि.डि.एस. बापत)	मू.अ.कर रु.८९ लाख	जम्मा रु. १६८.९९ लाख
<u>जम्मा</u>	<u>भाखा नाधेको</u>													
साँवा रकम रु.	साँवा रकम रु.													
व्याज रकम रु.	व्याज रकम रु.													
आयकर रु. लाख	रोयल्टी रु.													
अन्तः शुल्क रु.	अन्य रु. २.४९ लाख (टि.डि.एस. बापत)													
मू.अ.कर रु.८९ लाख	जम्मा रु. १६८.९९ लाख													
८	कर्मचारी संख्या: स्थायी: अस्थायी:६० करार: ५० अन्य: जम्मा:११०													
९	वर्तमानमा भैरहेका मुख्य मुख्य कार्य तथा भविष्यको कार्ययोजनाको छोटकरी विवरण: Middle Modi Hydro Power, Super Madi Hydropower Project र Lower Sanjen Project को निर्माण कार्य भई रहेको ।													



## ७.१.४ वित्तीय क्षेत्र



**ग्रामीण विकास लघुवित्त वित्तीय संस्था लि.**

१	<p>ठेगाना: बुटवल-१०, रुपन्देही</p> <p>टेलिफोन नं. ०७१ ४३८९५१, ४३८९५३, ४३८९२९</p> <p>फ्याक्स नं. ०७१ ४३८९५४</p> <p>इमेल info@gblbs.com.np</p>	<p>सम्पर्क कार्यालय: बुटवल-१०, रुपन्देही</p> <p>टेलिफोन नं. ०७१ ४३८९५१, ४३८९५३</p> <p>फ्याक्स नं. ०७१ ४३८९५४</p> <p>इमेल info@gblbs.com.np</p>															
२	गठन आदेश मिति:	वेबसाइट www.gblbs.np.com															
	<p>स्थापना मिति: २०७१०३१९ नेपाल राष्ट्र बैकबाट स्वीकृत र २०७१०४१४ कम्पनी रजिष्टारको कार्यालयबाट स्वीकृत</p> <p>संस्थापना सम्बन्धी कानून: नेपाल राष्ट्र बैकबाट इजाजतपत्र प्राप्त घ वर्गको बैक।</p>																
३	उद्देश्य: विपन्न वर्गका ग्रामिण महिलाहरुलाई समूहमा आवद्ध गराइ विना धितो लघु कर्जा प्रदान गर्ने।																
४	<p>पूँजी संरचना:</p> <p align="center">अधिकृत पूँजी रु.१५००० लाख      जारी पूँजी रु.९८२५ लाख      चुक्ता पूँजी रु.९८२५ लाख</p> <p>नेपाल सरकारको शेयर स्वामित्व: प्रतिशत: ३०.१६५</p>																
५	कारोबार सञ्चालन सम्बन्धी ऐन: कम्पनी ऐन, २०६३																
६	सम्पर्क मन्त्रालय: अर्थ मन्त्रालय																
७	<p>वित्तीय अवस्था:</p> <p>(क) नाफा/नोक्सान</p> <p>आ.व. २०७७/७८ को खुद नाफा/नोक्सान रु.३३७८ लाख</p> <p>आ.व. २०७७/७८ सम्मको सञ्चित नाफा/नोक्सान रु.८८५ लाख</p> <p>(ख) खुद सम्पत्ति (Networth) रु.१५९४४ लाख</p> <p>(ग) नेपाल सरकारलाई बुझाउनु पर्ने ऋणको साँवा व्याज:</p> <table border="0"> <tr> <td><u>जम्मा</u></td> <td><u>भाखा नाथेको</u></td> </tr> <tr> <td>साँवा रकम रु.१४९६ लाख</td> <td>साँवा रकम रु.</td> </tr> <tr> <td>व्याज रकम रु.३०२ लाख</td> <td>व्याज रकम रु.</td> </tr> </table> <p>(घ) बैक तथा वित्तीय संस्थालाई बुझाउनु पर्ने ऋणको साँवा व्याज:</p> <p>साँवा रकम रु.६९३७५ लाख</p> <p>व्याज रकम रु. २५६ लाख</p> <p>(ङ) संस्थाले गरेको लगानी:</p> <p>कर्जा लगानी रकम रु.१२६६७५ लाख</p> <p>शेयर लगानी रकम रु.२० लाख</p> <p>अन्य लगानी रकम रु.८० लाख</p> <p>(च) नेपाल सरकारलाई तिर्ने बाँकी लाभांस रकम रु.</p> <p>(छ) नेपाल सरकारलाई तिर्ने बाँकी राजस्व रकम रु. (२०७८ असार सम्मको)</p> <table border="0"> <tr> <td>आयकर रु.</td> <td>रोयल्टी रु.</td> <td>छैन</td> </tr> <tr> <td>अन्तः शुल्क रु.</td> <td>छैन</td> <td>अन्य (टि.डि.एस.) छैन</td> </tr> <tr> <td>मू.अ.कर रु.</td> <td>छैन</td> <td>जम्मा रु.० लाख</td> </tr> </table> <p>(ज) अन्तिम लेखापरीक्षण भएको आर्थिक वर्ष: आ.व. २०७७/७८</p> <p>(झ) फछ्यौट गर्न बाँकी कूल बेरुजु रकम रु. छैन</p> <p>(ञ) आ.व. २०७७/७८ मा भएको बेरुजु फछ्यौट रकम रु.</p> <p>(ट) कर्मचारी अवकास दायित्व:</p> <p>कोषको व्यवस्था गरिएको रकम रु.६३३६ लाख</p> <p>कोषको व्यवस्था नगरिएको रकम रु.८८२९ लाख</p>		<u>जम्मा</u>	<u>भाखा नाथेको</u>	साँवा रकम रु.१४९६ लाख	साँवा रकम रु.	व्याज रकम रु.३०२ लाख	व्याज रकम रु.	आयकर रु.	रोयल्टी रु.	छैन	अन्तः शुल्क रु.	छैन	अन्य (टि.डि.एस.) छैन	मू.अ.कर रु.	छैन	जम्मा रु.० लाख
<u>जम्मा</u>	<u>भाखा नाथेको</u>																
साँवा रकम रु.१४९६ लाख	साँवा रकम रु.																
व्याज रकम रु.३०२ लाख	व्याज रकम रु.																
आयकर रु.	रोयल्टी रु.	छैन															
अन्तः शुल्क रु.	छैन	अन्य (टि.डि.एस.) छैन															
मू.अ.कर रु.	छैन	जम्मा रु.० लाख															
८	<p>कर्मचारी संख्या:</p> <p>स्थायी: ७९३      अस्थायी: ०      करार: १      अन्य: ७४      जम्मा: ८६८</p>																
९	<p><b>वर्तमानमा भैरहेका मुख्य मुख्य कार्य तथा भविष्यको कार्ययोजनाको छोटकरी विवरण:</b></p> <p>१. २०७८ आषाढ मसान्तसम्ममा ५७ जिल्लामा १९७ वटा कार्यालयहरुबाट कार्यक्रम सञ्चालन गर्दै आईरहेको।</p> <p>२. आगामी दिनमा कार्यक्रम नपुगेका थप जिल्लाहरुमा शाखा विस्तार गर्ने लक्ष्य रहेको।</p> <p>३. ग्राहक सदस्यहरुलाई कृषि तथा रशुन्य व्यवसायहरु लघुउद्यम व्यावसायहरु, घरलु उद्योग लगायतका परियोजनाहरु सञ्चालन गर्न थप प्रोत्साहन गरिने।</p> <p>४. वित्तीय साक्षरता अभियान र ग्राहक हित एवं संरक्षणका कार्य गरिने।</p>																

नेपाल इन्फ्रास्ट्रक्चर बैंक लिमिटेड

१	ठेगाना: काठमाडौं टेलिफोन नं. ४७८०८१८, ४७८४००२ फ्याक्स नं. इमेल info@nifrabank.com, nitesh.dahal@nifrabank.com	सम्पर्क कार्यालय: काठमाडौं १०, बानेश्वर टेलिफोन नं. ४७८०२०३, ४७८०१९७ फ्याक्स नं. इमेल info@nifrabank.com								
२	गठन आदेश मिति: स्थापना मिति: २०७५/०२/२५ स्थापना सम्बन्धी कानून: कम्पनी ऐन, २०६३	वेबसाइट www.nifrabank.com								
३	उद्देश्य: दीघकालिन निक्षेप संकलन गरी पूर्वाधार विकास सम्बन्धी परियोजनाहरूमा कर्जा प्रदान तथा शेयरमा लगानी गर्ने लगायतका बैंकिङ कारोबार गर्ने।									
४	पूँजी संरचना: अधिकृत पूँजी रु.४० अर्ब जारी पूँजी रु.२० अर्ब चुक्ता पूँजी रु.२० अर्ब (मिति २०७८।८।२९ को Third AGM बाट बैंकको जारी र चुक्ता पूँजी २१ अर्ब ६० करोड पुगेको) नेपाल सरकारको शेयर स्वामित्व: छ (रु.२अर्ब) प्रतिशत: दश प्रतिशत									
५	कारोबार सञ्चालन सम्बन्धी ऐन: बैंक तथा वित्तीय संस्था ऐन, २०७३									
६	सम्पर्क मन्त्रालय: अर्थ मन्त्रालय									
७	<p>वित्तीय अवस्था:</p> <p>(क) नाफा/नोक्सान आ.व. २०७७/७८ सम्मको सञ्चित नाफा रु.१ अर्ब ८२ करोड ८९ लाख १६ हजार ८ सय २४ रूपैया र पैसा २१,१००</p> <p>(ख) खुद सम्पत्ति (Networth) रु.२२अर्ब ४० करोड १७ लाख ५८ हजार ३ सय ८६ रूपैया र पैसा ९५,१००</p> <p>(ग) नेपाल सरकारलाई बुझाउनु पर्ने ऋणको साँवा व्याज:</p> <table border="0"> <tr> <td>जम्मा</td> <td>भाखा नाघेको</td> </tr> <tr> <td>साँवा रकम नभएको</td> <td>साँवा रकम रु. नभएको</td> </tr> <tr> <td>व्याज रकम नभएको</td> <td>व्याज रकम रु. नभएको</td> </tr> </table> <p>(घ) बैंक तथा वित्तीय संस्थालाई बुझाउनु पर्ने ऋणको साँवा व्याज:</p> <table border="0"> <tr> <td>साँवा रकम रु. नभएको</td> <td>व्याज रकम रु. नभएको</td> </tr> </table> <p>(ङ) संस्थाले गरेको लगानी:</p> <p>ऋण लगानी रकम रु.२अर्ब २९ करोड ७२ लाख ४७ हजार ९६ रूपैया र पैसा ६५,१०० शेयर लगानी रकम नभएको अन्य लगानी रकम रु. १८ अर्ब २७ करोड ३९ लाख १० हजार ६ सय ९५ रूपैया र पैसा ०३,१००</p> <p>(च) नेपाल सरकारलाई तिर्ने बाँकी लाभांस रकम रु. नभएको (छ) नेपाल सरकारलाई तिर्ने बाँकी राजस्व रकम रु. (२०७८ असार सम्मको) आयकर रु.३ करोड ४० लाख ७२ हजार १८ रूपैया र पैसा ०.०० अन्तः शुल्क रु.०.०० अन्य रु. ०.०० मू.अ.कर रु. ०.०० जम्मा आयकर रु.३ करोड २६ लाख ३७ हजार ३ सय ३३ रूपैया</p> <p>(ज) अन्तिम लेखापरीक्षण भएको आर्थिक वर्ष: आ.व. २०७७/७८ (झ) फछौट गर्न बाँकी कूल बेरुजु रकम रु. नभएको (ञ) आ.व. २०७७/७८ मा भएको बेरुजु फछौट रकम रु. नभएको (ट) कर्मचारी अवकास दायित्व: कोषको व्यवस्था गरिएको रकम रु. ८८लाख १० हजार ४ सय ७७ रूपैया र पैसा ९७ कोषको व्यवस्था नगरिएको रकम रु.</p>		जम्मा	भाखा नाघेको	साँवा रकम नभएको	साँवा रकम रु. नभएको	व्याज रकम नभएको	व्याज रकम रु. नभएको	साँवा रकम रु. नभएको	व्याज रकम रु. नभएको
जम्मा	भाखा नाघेको									
साँवा रकम नभएको	साँवा रकम रु. नभएको									
व्याज रकम नभएको	व्याज रकम रु. नभएको									
साँवा रकम रु. नभएको	व्याज रकम रु. नभएको									
८	कर्मचारी संख्या: स्थायी: २८ अस्थायी:	करार: १ अन्य: जम्मा: २९								
९	वर्तमानमा भइरहेका मुख्य कार्य तथा भविष्यको कार्ययोजनाको छोटकरी विवरण: बैंकले आफ्नो रणनीतिक दिशा अनुरूप लगानिको स्रोत जुटाउने एवं लगानि विस्तार गर्ने सम्बन्धी कार्यहरू अपेक्षित रूपमा अगाडी बढाएको छ । लगानिका क्षेत्रहरूको सम्भाव्यता अध्ययन भै पाइपलाइन तयार भइसकेपश्चात उपयुक्त परियोजनाको लागि कजा स्वीकृत हुने गरेको छ । लगानी योग्य पूँजी संकलन तर्फ आन्तरिक स्रोतका अलावा विदेशी बजारबाट रकम भित्र्याउने कार्य अघि बढाइएको । त्यस्तै सार्वजनिक निजि साभेदारी अन्तरगत पूर्वाधारमा लगानीका नविनतम अभ्यासहरू (BOOT, Hybrid Annuity Model-HAM, Viability Gap Funding-VGF) अंगिकार गर्न अवश्यक कार्यविधि र संरचनागत आधारहरू तय गर्ने कार्यले निरन्तरता पाइरहेको ।									

नेपाल पुनर्बीमा कम्पनी लिमिटेड

१	<p>ठेगाना: थापाथली, काठमाडौं</p> <p>टेलिफोन नं. ५३१८४५८</p> <p>फ्याक्स नं. ५९००८९६</p> <p>इमेल nepalre@ntc.net.np</p>	<p>सम्पर्क कार्यालय:</p> <p>टेलिफोन नं.</p> <p>फ्याक्स नं.</p> <p>इमेल nepalre@ntc.net.np</p>																										
२	<p>गठन आदेश मिति: २०७१.०४.२२</p> <p>स्थापना मिति: २०७१।०७।२१</p> <p>संस्थापना सम्बन्धी कानून: कम्पनी ऐन</p>	<p>वेबसाइट www.nepalre.com.np</p>																										
३	उद्देश्य: पुनर्बीमा व्यवसाय गर्ने ।																											
४	<p>पूँजी संरचना:</p> <p>अधिकृत पूँजी रु. १५०००० लाख जारी पूँजी रु. १००००० लाख चुक्ता पूँजी रु. १००००० लाख</p> <p>नेपाल सरकारको शेयर स्वामित्व: रु.४४०३९ लाख प्रतिशत: ४४.०३९%</p>																											
५	कारोबार सञ्चालन सम्बन्धी ऐन: बीमा ऐन २०४९																											
६	सम्पर्क मन्त्रालय: अर्थ मन्त्रालय																											
७	<p>वित्तीय अवस्था:</p> <p>(क) नाफा/नोक्सान</p> <p>आ व २०७७।७८ को खुद नाफा नोक्सान रु ११३३६.५२ लाख</p> <p>आ व २०७७।७८ सम्मको सञ्चित नाफा नोक्सान रु.१९५९०.४८ लाख</p> <p>(ख) खुद सम्पत्ति (Networth) रु १४९६००.७२ लाख</p> <p>(ग) नेपाल सरकारलाई बुझाउनु पर्ने ऋणको सौँवा व्याज:</p> <table border="0"> <tr> <td>जम्मा</td> <td>भाखा नाथेको</td> </tr> <tr> <td>सौँवा रकम</td> <td>सौँवा रकम रु.</td> </tr> <tr> <td>व्याज रकम रु.</td> <td>व्याज रकम रु.</td> </tr> </table> <p>(घ) बैंक तथा वित्तीय संस्थालाई बुझाउनु पर्ने ऋणको सौँवा व्याज:</p> <table border="0"> <tr> <td>सौँवा रकम रु.</td> <td></td> </tr> <tr> <td>व्याज रकम रु.</td> <td></td> </tr> </table> <p>(ङ) संस्थाले गरेको लगानी:</p> <table border="0"> <tr> <td>ऋण लगानी रकम रु १९४११.६३ लाख</td> <td></td> </tr> <tr> <td>शेयर लगानी रकम रु.११९६२.२६ लाख</td> <td></td> </tr> <tr> <td>अन्य लगानी रकम रु.१५९६८५.९८ लाख</td> <td></td> </tr> </table> <p>(च) नेपाल सरकारलाई तिर्न बाँकी लाभांस रकम रु.</p> <p>(छ) नेपाल सरकारलाई तिर्न बाँकी राजस्व रकम रु. (२०७७ असार सम्मको)</p> <table border="0"> <tr> <td>आयकर रु.</td> <td>रोयल्टी रु.</td> </tr> <tr> <td>अन्तः शुल्क रु.</td> <td>अन्य रु.</td> </tr> <tr> <td>मू.अ.कर रु.</td> <td>जम्मा रु.</td> </tr> </table> <p>(ज) अन्तिम लेखापरीक्षण भएको आर्थिक वर्ष: आ व २०७६/७७</p> <p>(झ) फछ्यौट गर्न बाँकी कूल बेरुजु रकम रु. ५६५.९३ लाख</p> <p>(ञ) आ.व. २०७६/७७ मा भएको बेरुजु फछ्यौट रकम रु.</p> <p>(ट) कर्मचारी अवकास दायित्व:</p> <table border="0"> <tr> <td>कोषको व्यवस्था गरिएको रकम रु.</td> <td></td> </tr> <tr> <td>कोषको व्यवस्था नगरिएको रकम रु.</td> <td></td> </tr> </table>	जम्मा	भाखा नाथेको	सौँवा रकम	सौँवा रकम रु.	व्याज रकम रु.	व्याज रकम रु.	सौँवा रकम रु.		व्याज रकम रु.		ऋण लगानी रकम रु १९४११.६३ लाख		शेयर लगानी रकम रु.११९६२.२६ लाख		अन्य लगानी रकम रु.१५९६८५.९८ लाख		आयकर रु.	रोयल्टी रु.	अन्तः शुल्क रु.	अन्य रु.	मू.अ.कर रु.	जम्मा रु.	कोषको व्यवस्था गरिएको रकम रु.		कोषको व्यवस्था नगरिएको रकम रु.		
जम्मा	भाखा नाथेको																											
सौँवा रकम	सौँवा रकम रु.																											
व्याज रकम रु.	व्याज रकम रु.																											
सौँवा रकम रु.																												
व्याज रकम रु.																												
ऋण लगानी रकम रु १९४११.६३ लाख																												
शेयर लगानी रकम रु.११९६२.२६ लाख																												
अन्य लगानी रकम रु.१५९६८५.९८ लाख																												
आयकर रु.	रोयल्टी रु.																											
अन्तः शुल्क रु.	अन्य रु.																											
मू.अ.कर रु.	जम्मा रु.																											
कोषको व्यवस्था गरिएको रकम रु.																												
कोषको व्यवस्था नगरिएको रकम रु.																												
८	कर्मचारी संख्या:																											
	स्थायी: ३९ अस्थायी: करार: १६ अन्य: ७ जम्मा: ६२																											
९	<p>वर्तमानमा भइरहेका मुख्य मुख्य कार्य तथा भविष्यको कार्ययोजनाको छोटकरी विवरण:</p> <p>पुनर्बीमा तथा व्यवसाय स्वीकार गर्ने ।</p> <p>विभिन्न जोखिम समूहको बीमा पुनर्बीमा तथा दावी भुक्तानी व्यवस्था मिलाउने ।</p> <p>पुनर्बीमा तथा व्यवसायबाट प्राप्त हुन आउने पुनर्बीमा तथा बीमा शुल्कबाट सृजित बीमा कोषमा जम्मा हुने रकमलाई विभिन्न क्षेत्रमा लगानी गर्ने ।</p> <p>स्वदेशी तथा विदेशी बीमकहरुले गरेको बीमा तथा पुनर्बीमा व्यवसायको आफुले ग्रहण गरेको बीमा तथा पुनर्बीमा आफुले धारण गर्नेभन्दा बढी जोखिम रकम पुनर्बीमा गराउने । वस्तु तथा सेव विकास, अन्तर्राष्ट्रिय व्यापार, पुर्वाधार तथा क्षमता विकास, जोखिम व्यवस्थापन तथा लगानी व्यवस्थापन ।</p>																											

राष्ट्रिय सहकारी बैङ्क लिमिटेड

१	ठेगाना: कुपण्डोल, ललितपुर टेलिफोन नं. ५१८०१८२ फ्याक्स नं. ५५५५६८७ इमेल ncbi@ncbi.coop	सम्पर्क कार्यालय: टेलिफोन नं. ५१८०१८२ फ्याक्स नं. ५५५५६८७ इमेल ncbi@ncbi.coop वेबसाइट www.ncbi.coop
२	गठन आदेश मिति: स्थापना मिति: २०६० आषाढ २५ संस्थापना सम्बन्धी कानून: सहकारी ऐन र नियमावली	
३	उद्देश्य:	आधुनिक प्रविधि मार्फत सदस्य सहकारी संघ संस्थाहरूलाई वित्तीय तथा गैर वित्तीय सेवाहरू प्रदान गर्ने, तालिम, अभिमुखीकरण र कार्यशाला मार्फत सदस्यहरूको क्षमता अभिवृद्धि गर्ने र देशको प्रमुख सामाजिक आर्थिक अभाव, गरिबी तथा बेरोजगारीलाई न्यूनीकरण गरि जनताको जिवनस्तर उठाउन सहयोग गर्ने।
४	पूँजी संरचना: अधिकृत पूँजी रु.३०००० लाख जारी पूँजी रु.३०००० लाख चुक्ता पूँजी रु. २८७३३ लाख नेपाल सरकारको शेयर स्वामित्व: रु.१०० लाख प्रतिशत: ०.३५%	
५	कारोबार सञ्चालन सम्बन्धी ऐन: सहकारी ऐन, २०७४	
६	सम्पर्क मन्त्रालय: भूमि व्यवस्था, सहकारी तथा गरिबी निवारण	
७	वित्तीय अवस्था: (क) नाफा/नोक्सान आ.व. २०७७/७८ को खुद नाफा/नोक्सान रु.९५५५ लाख आ.व. २०७७/७८ सम्मको सञ्चित नाफा/नोक्सान रु.६०२९ लाख (ख) खुद सम्पत्ति (Networth) रु.४९४९७ लाख (ग) नेपाल सरकारलाई बुझाउनु पर्ने ऋणको साँवा व्याज: जम्मा साँवा रकम रु. व्याज रकम रु. (घ) बैङ्क तथा वित्तीय संस्थालाई बुझाउनु पर्ने ऋणको साँवा व्याज: साँवा रकम रु.१५२८ लाख व्याज रकम रु. (ङ) संस्थाले गरेको लगानी: ऋण लगानी रकम रु.३५२४३८ लाख शेयर लगानी रकम रु.१.१५ लाख अन्य लगानी रकम रु.१९७६०० लाख (च) नेपाल सरकारलाई तिर्न बाँकी लाभांस रकम रु.१७२ लाख (छ) नेपाल सरकारलाई तिर्न बाँकी राजस्व रकम रु. (२०७८ असार सम्मको) आयकर रु. चुक्ता गरेको रोयल्टी रु. अन्तः शुल्क रु. अन्य रु. मू.अ.कर रु. जम्मा रु. (ज) अन्तिम लेखापरीक्षण भएको आर्थिक वर्ष: २०७७/७८ (झ) फछ्यौट गर्न बाँकी कूल बेरजु रकम : छैन (ञ) आ.व. २०७७/७८ मा भएको बेरजु फछ्यौट रकम : छैन (ट) कर्मचारी अवकास दायित्व: कोषको व्यवस्था गरिएको रकम रु: १७१५ लाख कोषको व्यवस्था नगरिएको रकम रु:	
८	कर्मचारी संख्या: स्थायी: २३९ अस्थायी: करार: ५० अन्य: जम्मा: २८९	
९	वर्तमानमा भैरहेका मुख्य मुख्य कार्य तथा भविष्यको कार्ययोजनाको छोटकरी विवरण: यस बैकले संस्थागत विकास र रोजगारी सृजनाका लागि स्थानीय स्तरमा सदस्य सहकारी संघ संस्थाहरूको आवश्यकता पुरा गर्न विभिन्न प्रकारका बचत तथा कर्जाहरू प्रदान गर्दछ। डिजिटल बैंकिंगको महत्वलाई आत्मसात गर्दै एनसीबिएलले सदस्य सहकारीलाई एटिएम सेवा, एसएमएस बैंकिंग जस्ता सेवाहरू प्रयोगमा ल्याएको छ। सहकारी संस्थाहरूको क्षमता अभिवृद्धि गर्न विभिन्न तालिम कार्यक्रमहरू संचालन गर्दै आइरहेको छ। सहकारी संघ संस्था मार्फत घरेलु तथा साना उद्योग, कृषि, व्यापार, पर्यटन, उद्योग लगायतका क्षेत्रमा पूजी परिचालन गर्न सहकारी बैकले सहजीकरण गर्दै आइरहेको छ। नविनतम प्रोडक्ट, स्मार्ट टेकनोलोजी, शाखा विस्तार र समग्र ग्राहक सन्तुष्टी अन्गीकरण गरि यस बैकले आफ्ना शेयर सदस्य सेवा प्रदान गर्ने योजना बनाईरहेको छ।	

**साना किसान विकास लघुवित्त वित्तीय संस्था लि.**

<p>१ ठेगाना: काठमाण्डौ, ववरमहल टेलिफोन नं. ५३२०९९३, ५९०९६९२ फ्याक्स नं. इमेल info@skbbi.com.np</p>	<p>सम्पर्क कार्यालय: टेलिफोन नं. ५३२०९९३, ५९०९६९२ फ्याक्स नं. इमेल info@skbbi.com.np वेबसाइट www.skbbi.com.np</p>																																
<p>२ गठन आदेश मिति: स्थापना मिति: २०५८/०३/२२ संस्थापना सम्बन्धी कानून: कम्पनी ऐन, २०६३</p>																																	
<p>३ उद्देश्य: साना किसान सहकारी र अन्य यस्तै प्रकृतिका सहकारी संस्थाहरूलाई थोक कर्जा प्रदान गर्ने</p>																																	
<p>४ पूँजी संरचना: (रु.लाखमा)</p>																																	
<p>अधिकृत पूँजी रु. २००००</p>	<p>जारी पूँजी रु. १५६४४.१४</p>																																
<p>नेपाल सरकारको शेयर स्वामित्व:</p>	<p>छैन</p>																																
<p>५ कारोबार सञ्चालन सम्बन्धी ऐन:</p>	<p>बैंक तथा वित्तीय संस्था ऐन, २०७३</p>																																
<p>६ सम्पर्क मन्त्रालय:</p>	<p>अर्थ मन्त्रालय</p>																																
<p>७ वित्तीय अवस्था: (रु.लाखमा)</p> <p>(क) नाफा/नोक्सान आ.व. २०७७/७८ को खुद नाफा/नोक्सान रु. ६१२४.४० आ.व. २०७७/७८ सम्मको सञ्चित नाफा/नोक्सान रु. ४९५८.९२</p> <p>(ख) खुद सम्पत्ति (Networth) रु. ३५२३६.५९</p> <p>(ग) नेपाल सरकारलाई बुझाउनु पर्ने ऋणको सौँचा व्याज:</p> <table border="0"> <tr> <td><b>जम्मा</b></td> <td></td> <td><b>भाखा नाथेको</b></td> <td></td> </tr> <tr> <td>सौँचा रकम रु.</td> <td>१३०९.३१</td> <td>सौँचा रकम रु.</td> <td>नभएको</td> </tr> <tr> <td>व्याज रकम रु.</td> <td>x</td> <td>व्याज रकम रु.</td> <td>नभएको</td> </tr> </table> <p>(घ) बैंक तथा वित्तीय संस्थालाई बुझाउनु पर्ने ऋणको सौँचा व्याज:</p> <table border="0"> <tr> <td>सौँचा रकम रु.</td> <td>७१,०३१.६७</td> </tr> <tr> <td>व्याज रकम रु.</td> <td>x</td> </tr> </table> <p>(ङ) संस्थाले गरेको लगानी:</p> <table border="0"> <tr> <td>ऋण लगानी रकम रु.</td> <td>२४५,३६९.७४</td> </tr> <tr> <td>शेयर लगानी रकम रु.</td> <td>११.७१</td> </tr> <tr> <td>अन्य लगानी रकम रु.</td> <td>१,३५६.७८</td> </tr> </table> <p>(च) नेपाल सरकारलाई निर्न बोकी लाभांस रकम रु. X</p> <p>(छ) नेपाल सरकारलाई निर्न बोकी राजस्व रकम रु. (२०७८ असार सम्मको)</p> <table border="0"> <tr> <td>आयकर रु. X</td> <td>रोयल्टी रु. X</td> </tr> <tr> <td>अन्तः शुल्क रु. X</td> <td>अन्य रु. X</td> </tr> <tr> <td>मू.अ.कर रु. X</td> <td>जम्मा रु. X</td> </tr> </table> <p>(ज) अन्तिम लेखापरीक्षण भएको आर्थिक बर्ष: आ.व. २०७७/७८</p> <p>(झ) फछ्यौट गर्न बोकी कुल बेरुजु रकम रु. X</p> <p>(ञ) आ.व. २०७७/७८ मा भएको बेरुजु फछ्यौट रकम रु. x</p> <p>(ट) कर्मचारी अवकास दायित्व:</p> <table border="0"> <tr> <td>कोषको व्यवस्था गरिएको रकम रु.</td> <td>२७०.७५</td> </tr> <tr> <td>कोषको व्यवस्था नगरिएको रकम रु.</td> <td>नभएको</td> </tr> </table>		<b>जम्मा</b>		<b>भाखा नाथेको</b>		सौँचा रकम रु.	१३०९.३१	सौँचा रकम रु.	नभएको	व्याज रकम रु.	x	व्याज रकम रु.	नभएको	सौँचा रकम रु.	७१,०३१.६७	व्याज रकम रु.	x	ऋण लगानी रकम रु.	२४५,३६९.७४	शेयर लगानी रकम रु.	११.७१	अन्य लगानी रकम रु.	१,३५६.७८	आयकर रु. X	रोयल्टी रु. X	अन्तः शुल्क रु. X	अन्य रु. X	मू.अ.कर रु. X	जम्मा रु. X	कोषको व्यवस्था गरिएको रकम रु.	२७०.७५	कोषको व्यवस्था नगरिएको रकम रु.	नभएको
<b>जम्मा</b>		<b>भाखा नाथेको</b>																															
सौँचा रकम रु.	१३०९.३१	सौँचा रकम रु.	नभएको																														
व्याज रकम रु.	x	व्याज रकम रु.	नभएको																														
सौँचा रकम रु.	७१,०३१.६७																																
व्याज रकम रु.	x																																
ऋण लगानी रकम रु.	२४५,३६९.७४																																
शेयर लगानी रकम रु.	११.७१																																
अन्य लगानी रकम रु.	१,३५६.७८																																
आयकर रु. X	रोयल्टी रु. X																																
अन्तः शुल्क रु. X	अन्य रु. X																																
मू.अ.कर रु. X	जम्मा रु. X																																
कोषको व्यवस्था गरिएको रकम रु.	२७०.७५																																
कोषको व्यवस्था नगरिएको रकम रु.	नभएको																																
<p>८ कर्मचारी संख्या: स्थाई ८२ अस्थायी x करार: १८ अन्य: २ जम्मा १०२</p>																																	
<p>९ वर्तमानमा भैरहेका मुख्य मुख्य कार्य तथा भविष्यको कार्ययोजनाको छोटकरी विवरण:</p> <p>(क) नेपाल सरकार मार्फत प्राप्त एडिबिके सहयोगमा साना तथा मझौला कृषि उद्यम व्यवसाय कर्जा सेब मार्फत ५ बर्ष बिचमा ५५० उद्यम स्थापनामा कर्जा सेब उपलब्ध गराउने लक्ष्यमा कुल २६५ उद्यममा कर्जा लगानी भई कार्यक्रम निरन्तर रहेको।</p> <p>(ख) कृषि रुपान्तरणका लागि कृषि तथा पशुपालन व्यवसाय प्रवर्धनका क्रियाकलापहरु संचालन भइरहेको।</p> <p>(ग) साना किसानलाई व्यवसायिक कृषि र पशुपालन गर्न प्रेरणादायक गरी पशुपालन तथा तरकारी खेती कर्जा कार्यक्रम कार्वन्मन भइरहेको।</p> <p>(घ) १६७ बड साना किसान संस्थागत विकास अनुसरण कार्यक्रम सञ्चालन भइरहेको।</p> <p>(ङ) सम्मुद्धि परिचयन (IFAD) सेवको सहकार्यमा प्रदेश नं. १ र मधेश प्रदेशका १५० सहकारी संस्थाहरुको धमन विकासका काम भइरहेको।</p>																																	





७.२ राष्ट्रिय सहकारी विकास बोर्डको  
शेयर स्वामित्व भएका संस्थाको शेयर  
संरचना



७.२ राष्ट्रिय सहकारी विकास बोर्डको शेयर स्वामित्व भएका संस्थाहरुको शेयर संरचना

रकम (रु.लाखमा)

सि.नं.	नाम	कुल शेयर पुँजी	राष्ट्रिय सहकारी विकास बोर्डको लगानी		अन्य	
			रकम	प्रतिशत	रकम	प्रतिशत
१	साझा प्रकाशन लि.	७३.१२	४३.८७	६०.००	२९.२५	४०.००
२	साझा भण्डार लि.	३५.४२	२०.२९	५७.२८	१५.१३	४२.७२
३	साझा स्वास्थ्य सेवा लि.	१५.३५	८.६१	५४.१९	६.७४	४५.८१

श्रोत: सम्बन्धित संस्थाहरुबाट प्राप्त विवरण



साझा प्रकाशन

१	ठेगाना: पुलचोक, ललितपुर टेलिफोन नं. ५४२१११९८ इमेल prakasan.sajha@gmail.com	सम्पर्क कार्यालय: टेलिफोन नं. ५४२१११९८ इमेल prakasan.sajha@gmail.com वेबसाइट www.sajha.org.np
२	गठन आदेश मिति: स्थापना मिति: २०२१/०८/१७ संस्थापना सम्बन्धी कानून: सहकारी ऐन	
३	उद्देश्य: प्रकाशन, मुद्रण, विक्रीवितरण, पुस्तक प्रवर्धन, साहित्यिक पत्रकारिताको विकास, लेखकलाई सहयोग, समावेशी प्रकाशन	
४	पूँजी संरचना: (रु.लाखमा) शेयर पूँजी रु.७७.०५१	जारी पूँजी रु. चुत्ता पूँजी रु.
	<b>नेपाल सरकारको शेयर स्वामित्व:</b> नेपाल सरकारको ६० प्रतिशत शेयर रहेको । नेपाल सरकार राष्ट्रिय परीक्षा बोर्डको ५ लाख त्रिभुवन विश्वविद्यालयको २ लाख १८ हजार, साझा यातायात, साझा सेवावाग्यतका नेपाल सरकारका निकाय तथा संस्थागतको शेयर रहेको । साझा प्रकाशन गोरखा भाषा प्रकाशनी समिति हुँदै नेपाली भाषा प्रकाशनी समितिको उत्तराधिकारी संस्था भएको । तत्कालिन श्री ५ को सरकारको निर्णयअनुसार मिति २०२२ फागुन १४ मा नेपाली भाषा प्रकाशनी समिति र सम्पत्ति नै साझा प्रकाशनलाई हस्तान्तरण भएको ।	
५	कारोबार संचालन सम्बन्धी ऐन: सहकारी ऐन, २०७४	
६	सम्पर्क मन्त्रालय: भूमि व्यवस्था, सहकारी तथा गरिबी निवारण मन्त्रालय	
७	<b>वित्तीय अवस्था: (रु.लाखमा)</b> (क) नाफा/नोक्सान आ.व. २०७७/७८ को खुद नाफा/नोक्सान रु.- लेखापरीक्षणको क्रममा रहेको आ.व. २०७७/७८ सम्मको सञ्चित नाफा/नोक्सान रु.-लेखापरीक्षणको क्रममा रहेको (ख) खुद सम्पत्ति (Networth) रु.३ अरब भन्दा बढी (ग) नेपाल सरकारलाई बुझाउनु पर्ने ऋणको साँवा व्याज: जम्मा <b>भाखा नाघेको</b> साँवा रकम रु.- ४६.९६ लाख <b>साँवा रकम रु.</b> व्याज रकम रु. <b>व्याज रकम रु.</b> (घ) बैंक तथा वित्तीय संस्थालाई बुझाउनु पर्ने ऋणको साँवा व्याज: साँवा रकम रु. व्याज रकम रु. (ङ) संस्थाले गरेको लगानी: ऋण लगानी रकम रु. शेयर लगानी रकम रु. <b>१.०० लाख</b> अन्य लगानी रकम रु. (च) नेपाल सरकारलाई तिर्ने बाँकी लाभांस रकम रु. (छ) नेपाल सरकारलाई तिर्ने बाँकी राजस्व रकम रु. (२०७८ असार सम्मको) आयकर रु. <b>रोयल्टी रु.</b> अन्तः शुल्क रु. <b>अन्य रु.</b> मू.अ.कर रु. <b>जम्मा रु.</b> (ज) अन्तिम लेखापरीक्षण भएको आर्थिक वर्ष: ०७७/०७८ लेखापरीक्षणको क्रममा रहेको (झ) फछ्यौट गर्न बाँकी कूल बेरजु रकम रु. (ञ) आ.व. २०७७/७८ मा भएको बेरजु फछ्यौट रकम रु. (ट) कर्मचारी अवकास दायित्व: २२.५ करोड कोषको व्यवस्था गरिएको रकम रु: कोषको व्यवस्था नगरिएको रकम रु:	
८	कर्मचारी संख्या: स्थायी ६२	अस्थायी <b>करार १२</b> अन्य <b>जम्मा ७४</b>
९	<b>वर्तमानमा भैरहेका मुख्य कार्य तथा भविष्यको कार्ययोजनाको छोटकरी विवरण:</b> भाषिक साहित्यिक एवम् विविध बाङ्गयका पुस्तकहरू प्रकाशन र वितरण गर्ने, विद्यालय, उच्च शिक्षा एवम् विश्वविद्यालय तहका पाठ्य तथा सन्दर्भ पुस्तकहरूको उत्पादन र देशव्यापी विक्री वितरण, सरकारी विद्यालयका अंग्रेजी माध्यमका पुस्तक प्रकाशन र वितरण, अन्य प्रकाशन गृहका उत्पादनहरूलाई आफ्नो वितरण सञ्जालमार्फत बजारीकरण गर्न सहयोग गर्ने, विभिन्न शैक्षिक सामग्रीहरूको उत्पादन र विक्री वितरण गर्ने, संस्थाको छापाखानालाई प्रतिस्पर्धात्मक बनाई प्रकाशन तथा मुद्रणमा सङ्ख्यात्मक र गुणात्मक रूपमा सुदृढ गर्ने, पठन संस्कृतिको विकास तथा साहित्य र शिक्षाको विकासका लागि देशभर पुस्तक प्रदर्शनी आयोजना गर्ने, साहित्यका विविध विधाका कृति प्रकाशन गरी विभिन्न पुरस्कारका माध्यमबाट सट्टाहरूलाई प्रोत्साहन र सम्मान गर्ने, बाङ्गयको विकासमा नेपाली साहित्यकै प्रतिनिधि मासिक पत्रिका "गरिमा" मार्फत विविध भाषा साहित्यमा महिला, आदिवासी, जनजाति, उत्पिडित, दलित आदि विभिन्न लिङ्ग, वर्ग, समुदाय तथा क्षेत्रका लेखरचना प्रकाशन गर्ने, बाल साहित्यको विकास एवम् विस्तार गर्ने ।	

## साझा भण्डार लिमिटेड

<p>१ ठेगाना : भोटाहिटी          टेलिफोन न : ०१४२४८४९८          टेलिफोन न : ०१४२४९४६२          ईमेल : sajabhandarlimited@gmail.com</p>	<p>सम्पर्क कार्यालय : भोटाहिटी          टेलिफोन न : ०१४२४८४९८          टेलिफोन न : ०१४२४९४६२          ईमेल : sajabhandarlimited@gmail.com</p>
<p>२ गठन आदेश मिति          स्थापना मिति : २०२१।०८।२५          सस्थापना सम्बन्धि कानून : सहकारी ऐन २०१६</p>	
<p>३ उद्देश्य : दैनिक उपभोग्य सामान निर्माण सामागी पेटोलियम पदार्थलगायतको वस्तुहरु सर्वसाधारण उपभोक्ताहरुलाई सुपथ मूल्यमा विकि वितरण गर्ने ।</p>	
<p>४ पूँजी सरचना : रु लाखमा          अधिकृत पूँजी: रु ५० लाख जारी पूँजी: चुत्ता पूँजी: रु ३५.२५ लाख          नेपाल सरकारको शेयर स्वामित्व रु २०.२९ लाख पतिशत ५७.२९</p>	
<p>५ कारोबार संचालन सम्बन्धि ऐन : सहकारी ऐन, २०७४</p>	
<p>६ सम्पर्क मन्त्रालय : भूमि व्यवस्था, सहकारी तथा गरिबी निवारण मन्त्रालय</p>	
<p>७ वित्तीय अवस्था : रु लाखमा          क. नाफा नोक्सान          आ व २०७७।०७८ को खुद नाफा नोक्सान रु : ३६.९३ लाख          आ व २०७७।०७८ सम्मका] सञ्चित नाफा नोक्सान रु: (१६०.९०) लाख          ख. खुद सम्पति (Networth): रु          ग. नेपाल सरकारलाई बुझाउनु पर्ने ऋणको साँवा व्याज :          जम्मा भाका नागेको          साँवा रकम रु : साँवा रकम रु :          व्याज रकम रु : व्याज रकम रु :          घ. बैंक तथा वित्तीय सस्थालाई बुझाउनु पर्ने ऋणको साँवा व्याज :          साँवा रकम रु :          व्याज रकम रु :          ङ. सस्थाले गरेको लगानी :          ऋण लगानी रकम रु :          शेयर लगानी रकम रु : ५.१९ लाख          अन्य लगानी रकम रु :          च. नेपाल सरकारलाई तिर्न बाँकी लाभान्श रकम रु :          छ. नेपाल सरकारलाई तिर्न बाँकी राजस्व रकम २०७८ आषाढ सम्मको रु :          आयकर रु : रोयल्टी रु :          अन्य शुल्क रु : अन्य रु :          सु.अ: कर: रु : जम्मा रु :          ज. अन्तिम लेखापरीक्षण भएको आर्थिक वर्ष : २०७७.०७८          झ. कर्मचारी अवकाश दायित्व :          कोष व्यवस्था गरिएको रकम रु :          कोष व्यवस्था नगरिएको रकम रु : १२१.३६ लाख</p>	
<p>८ कर्मचारी सख्या          स्थायी : ६ अस्थायी : करार : १० अन्य : १ जम्मा : १७</p>	
<p>९ वर्तमान भैरहेका मुख्य कार्य तथा भविष्यको कार्ययोजनाको छोटकरी विवरण :          पेट्रोलियम पदार्थनिर्माण सामागी र दैनिक उपभोग्य सामागीहरु खरिद विक्री गर्दै आइरहेको र भविष्यमा यस वस्तुहरुको अतिरिक्त अन्य पकृतिको वस्तुको समेत थप कारोबार गर्ने लक्ष्य रहेको ।</p>	

साझा स्वास्थ्य सेवा

१	ठेगाना: बु.न.पा-१०, चावहिल, कपन, काठमाण्डौ टेलिफोन नं. ४८१३६७०, ४८२२७६९ फ्याक्स नं. इमेल sajha1964@gmail.com.np	सम्पर्क कार्यालय: बु.न.पा-१०, चावहिल, कपन टेलिफोन नं. ४२६२७८६, ४२२१७८२ फ्याक्स नं. ४२१६११० इमेल sajha1964@gmail.com.np
२	गठन आदेश मिति: स्थापना मिति: १/४/२०२१ संस्थापना सम्बन्धी कानून: सहकारी ऐन	वेबसाइट www.sajhahealth.org.np
३	उद्देश्य: उचित मूल्यमा सर्वसुलभ रूपमा औषधिको विक्री वितरण गर्ने	
४	पूँजी संरचना: (रु.लाखमा) १५.५० अधिकृत पूँजी रु.२० लाख जारी पूँजी रु. १५.५ लाख चुक्ता पूँजी रु.१५.५ लाख नेपाल सरकारको शेयर स्वामित्व: १३.०३ लाख प्रतिशत: ५५.५४%	
५	कारोवार संचालन सम्बन्धी ऐन: सहकारी ऐन, २०७४	
६	सम्पर्क मन्त्रालय: भूमि व्यवस्था, सहकारी तथा गरिबी निवारण मन्त्रालय	
७	वित्तीय अवस्था: (क) नाफा/नोक्सान आ.व. २०७७/७८ को खुद नाफा/नोक्सान रु. (५५४ लाख) आ.व. २०७७/७८ सम्मको नोक्सान रु. (१४६२ लाख) (ख) खुद सम्पत्ति (Networth) रु. रु. (६११ लाख) (ग) नेपाल सरकारलाई बुझाउनु पर्ने ऋणको साँवा व्याज: जम्मा भाखा नाघेको साँवा रकम रु. साँवा रकम रु. व्याज रकम रु. व्याज रकम रु. (घ) बैंक तथा वित्तीय संस्थालाई बुझाउनु पर्ने ऋणको साँवा व्याज: (रु.लाखमा) साँवा रकम रु. व्याज रकम रु. (ङ) संस्थाले गरेको लगानी: ऋण लगानी रकम रु. शेयर लगानी रकम रु. अन्य लगानी रकम रु. (च) नेपाल सरकारलाई तिर्न बाँकी लाभांस रकम रु. (छ) नेपाल सरकारलाई तिर्न बाँकी राजस्व रकम रु. (२०७७ असार सम्मको) आयकर रु. रोयल्टी रु. अन्तः शुल्क रु. अन्य रु. मू.अ.कर रु. जम्मा रु. (ज) अन्तिम लेखापरीक्षण भएको आर्थिक वर्ष: २०७६/७७ (झ) फछ्यौट गर्न बाँकी कूल बेरुजु रकम रु. (ञ) आ.व. २०७५/७६ मा भएको बेरुजु फछ्यौट रकम रु. (ट) कर्मचारी अवकास दायित्व: कोषको व्यवस्था गरिएको रकम रु. (१७१ लाख) कोषको व्यवस्था नगरिएको रकम रु. (७३७ लाख)	
८	कर्मचारी संख्या: स्थायी: १२२ अस्थायी करार: ४२ अन्य: २ जम्मा: १६६	
९	वर्तमानमा भैरहेका मुख्य मुख्य कार्य तथा भविष्यको कार्ययोजनाको छोटकरी विवरण: साझा स्वास्थ्य सेवा राष्ट्रको स्वास्थ्य क्षेत्रमा कृयाशील एक अर्धसरकारी सहकारी संस्था हो। यसले जनसाधारणको जीवन रक्षाकालागी गुणस्तरीय औषधिहरू सहूलियत दरमा उपलब्ध गराउँदछ। विशेष गरी यसले औषधि व्यवस्था विभागबाट विक्रीष्टकृत गरिएका औषधि उपलब्ध गराउँदछ। देशभरीमा यसको ८ शाखा लगायत २९ वटा विक्रि कक्षहरू अधिकांशतः सरकारी अस्पताल हातामा रहेका छन् । यसले सहकारी मूल्य मान्यताको हिसावले न्यूनतम दररेटमा चिकित्सकको सल्लाह बमोजिम लागू औषधि, विभिन्न जीवनरक्षक र सम्बन्धित अन्य औषधि/औजारहरू विक्रि वितरण गर्दछ। साझा को आफ्नै जग्गा काठमाण्डौको चावहिलमा १४ आना, भोटाहिटीमा ८ आना, विराटनगरमा १२ धुर, ३ पैसा भरतपुर मा ४ कट्टा साढे चार धुर, पोखरामा १ रोपनी, नेपालगंजमा २ कट्टा ५ धुर, सुर्खेतमा २ कट्टा, धनगढी तारानगरमा २ कट्टा, महेन्द्रनगरमा १ कट्टा १० धुरमा धुर र विभिन्न सरकारी अस्पताल हातामा अस्पतालले उपलब्ध गराएको जग्गामा निर्मित संस्थाको भवनहरू रहेको छ जहाँ संस्थाले भविष्यमा क्रमशः कार्यालय भवन र व्यवसायिक कम्प्लेक्स बनाउने योजना बनाएको छ। यसको भावी योजना देशको गाउँ गाउँ सम्म सेवा विस्तार गर्ने रहेको छ।	





खण्ड आठ

आयमूलक कार्यमा संलग्न  
सरकारी स्वामित्वका विकास  
समितिको विवरण



**अन्तर्राष्ट्रिय सम्मेलन केन्द्र विकास समिति**

१	ठेगाना: नयाँवानेश्वर, काठमाडौं टेलिफोन नं.: ४४९४४९१, ४४९४४७० ई-मेल: internationalconventioncenter@gmail.com	फ्याक्स नं.: ४४७४९१२ Website: www.icc.gov.np
२	कारोवार सञ्चालनसम्बन्धी ऐन: विकास समिति ऐन, २०१३	
३	(क) राष्ट्रिय एवं अन्तर्राष्ट्रिय सभा सम्मेलन गोष्ठी, सेमिनार, सांस्कृतिक कार्यक्रम तथा अन्य प्रदर्शन गर्ने उद्देश्य: गराउने सम्बन्धमा आवश्यक व्यवस्था गर्ने र सो बापत सेवा शुल्क लगाउने ।	
४	सम्बद्ध मन्त्रालय: सहरी विकास मन्त्रालय	
५	वार्षिक बजेट: आ.व. २०७७/७८ को सरकारी अनुदान: छैन आ.व. २०७७/७८ को आन्तरिक स्रोत: घरभाडा, बैंक व्याज आ.व. २०७७/७८ को अन्य स्रोत:	
६	आय-व्ययको स्थिति: आ.व. २०७७/७८ को	कुल आय रु. १८७१ लाख कुल व्यय रु. १०८२ लाख
७	(क) तिर्न बाँकी ऋण: साँवा नेपाल सरकार: अन्य संस्था: बैदेशिक: (ख) नेपाल सरकारलाई तिर्न बाँकी: लाभांश: रोयल्टी:	व्याज जम्मा
८	लगानी भगिनी संस्थामा गरेको: अन्य संस्थामा गरेको:	
९	जनशक्ति कुल: स्थायी: ६० अस्थायी: ३	ज्यालादारी:१९ करार: २९ जम्मा:१११
१०	लेखापरीक्षण भएको आर्थिक वर्ष: २०७७।७८	
११	बेरुजुको स्थिति: कुल बेरुजु रु ७२० लाख २०७७।७८ सम्म	
१२	कर्मचारी अवकाश दायित्व: कोषको व्यवस्था गरिएको रकम रु. ७८१ लाख कोषको व्यवस्था नगरिएको रकम रु.	
१३	वर्तमानमा भइरहेका मुख्य मुख्य कार्य तथा भविष्यको कार्ययोजनाको छोटकरी विवरण: भइरहेका मुख्य मुख्य कार्यहरु: संघीय संसद सचिवालयले भाडामा लिई प्रतिनिधि सभा, राष्ट्रिय सभाका र बैठक सञ्चालन गर्दै आएको ।	

## कपास विकास समिति

१	ठेगाना: खजुरा गाउँपालिका-३, बाँके टेलिफोन नं. ०८१-५६००८२ फ्याक्स नं. इमेल cotton_dev@yahoo.com.au nepalcotton.gov@gmail.com	सम्पर्क कार्यालय: टेलिफोन नं. ०८१-५६००८२ फ्याक्स नं. इमेल cotton_dev@yahoo.com.au इमेल nepalcotton.gov@gmail.com
२	गठन आदेश मिति: २०३७ साल स्थापना मिति: संस्थापनासम्बन्धी कानून: विकास समिति ऐन	वेबसाइट
३	उद्देश्य: सुनियोजित ढंगबाट कपास खेतीको विकास तथा विस्तार गरी उत्पादन र उत्पाकत्व बृद्धि गर्ने, कपास तथा कपासजन्य कच्चापदार्थ उत्पादन गर्ने, आयात प्रतिस्थापन गर्ने, रोजगारीका अवसर प्रदान गर्ने र कपास बालीको संरक्षण र सम्बर्द्धनको लागि विभिन्न पक्षमा अनुसन्धानात्मक कार्य गर्ने तथा सीमान्त कृषकहरूको जीवनस्तर उकास्ने र कृषकहरूबाट उत्पादित कपास खरिद,	
४	पुँजी संरचना: अधिकृत पुँजी रु.२८६ लाख जारी पुँजी रु. नेपाल सरकारको शेयर स्वामित्व: छैन	चुक्ता पुँजी रु. प्रतिशत: छैन
५	कारोबार संचालन सम्बन्धी ऐन:	विकास समिति ऐन, २०१३
६	सम्पर्क मन्त्रालय:	कृषि तथा पशुपन्छी विकास मन्त्रालय
७	वित्तीय अवस्था: (क) नाफा/नोक्सान आ.व. २०७७/७८ को खुद नाफा/नोक्सान रु. ६२८.३ लाख आ.व. २०७७/७८ सम्मको संचित नाफा/नोक्सान रु. ६२८.३ लाख (ख) खुद सम्पत्ति (Networth) रु.८७५ लाख (ग) नेपाल सरकारलाई बुझाउनु पर्ने ऋणको सौँवा व्याज: जम्मा भाखा नाघेको सौँवा रकम रु. ० सौँवा रकम रु. नभएको व्याज रकम रु. ० व्याज रकम रु. नभएको (घ) बैंक तथा वित्तीय संस्थालाई बुझाउनु पर्ने ऋणको सौँवा व्याज: सौँवा रकम रु. १५६४.६९ लाख व्याज रकम रु. (ङ) संस्थाले गरेको लगानी: ऋण लगानी रकम रु. शेयर लगानी रकम रु. अन्य लगानी रकम रु. २१८.६३ लाख (च) नेपाल सरकारलाई तिर्ने बाँकी लाभांस रकम रु. (छ) नेपाल सरकारलाई तिर्ने बाँकी राजस्व रकम रु. (२०७८ आषाढ सम्मको) आयकर रु. ०.०० रोयल्टी रु. ०.०० अन्तः शुल्क रु. ०.०० अन्य रु. ०.०० मू.अ.कर रु. ०.०० जम्मा रु. ०.०० (ज) अन्तिम लेखापरीक्षण भएको आर्थिक वर्ष: आ.व. २०७७/७८ (झ) फछौट गर्न बाँकी कूल बेरजु रकम रु.४८.०९ लाख (ञ) आ.व. २०७७/७८ मा भएको बेरजु फछौट रकम रु.० (ट) कर्मचारी अवकाश दायित्व: कोषको व्यवस्था गरिएको रकम रु. २१८.६३ लाख कोषको व्यवस्था नगरिएको रकम रु. -	
८	कर्मचारी संख्या: कुल दरबन्दी - २०, रिक्त - ९ स्थाई ११ अस्थायी x करार: १ अन्य:१४ जम्मा २६	
९	वर्तमानमा भैरहेका मुख्य मुख्य कार्य तथा भविष्यको कार्ययोजनाको छोटकरी विवरण: १. कृषकहरूलाई आवश्यक पर्ने गुणस्तरको कपास बिज बृद्धि कार्य संचालन गर्ने । २. दाङ्ग, र बाँके जिल्लामा उपमहानगरपालिका-१, नगरपालिका-१ र गाउँपालिकामा-४ मा १८० जना कृषक परिवारलाई प्रत्येक गा.पा.मा एक जना प्राविधिक सहायक र फिल्ड सहायक मार्फत सधन प्राविधिक सेवा उपलब्ध गराउदै आइरहेको । ३. बिजु, विषादी, स्प्रेयर र अन्य बाली संरक्षण कार्यका लागि घरदैलामानै कृषि सामग्रीहरू उचरो र निव्याजी ५०% अनुदानमा उपलब्ध गराउदै	

**कानून किताब व्यवस्था समिति, बबरमहल, काठमाडौं**

१	ठेगाना: बबरमहल, काठमाडौं टेलिफोन नं.: ५३२१३०६, ५३२१६७० फ्याक्स नं.: ५३२५७७५ ई-मेल: kanun.kitabbsm@gmail.com Website: www.ibmb.org.np
२	कारोबार सञ्चालनसम्बन्धी ऐन: विकास समिति ऐन, २०१३ बमोजिम २०२१ मा गठन आदेशबाट
३	उद्देश्य: नेपाल कानूनको संकलित वा फुटकर रूपमा छपाउने बिक्री वितरण गर्ने नेपाल कानूनलाई विदेशी भाषामा र विदेशी वा अन्तर्राष्ट्रिय कानूनलाई नेपाली भाषामा अनुवाद गर्ने वा गराउने प्रकाशित गर्ने विभिन्न पुस्तक, डायरी, रसिद आदि छपाई गर्ने गराउने ।
४	सम्बद्ध मन्त्रालय: कानून, न्याय तथा संसदियमा मामिला मन्त्रालय
५	वार्षिक बजेट: आ.व. २०७७/७८ को सरकारी अनुदान: रु. १,६०,००,०००।— आ.व. २०७७/७८ को आन्तरिक स्रोत: रु. ६,२०,५०,०००।— आ.व. २०७७/७८ को अन्य स्रोत:
६	आय-व्ययको स्थिति: आ.व. २०७७/७८ को कुल आय रु. ५,५९,०७,०००।— कुल व्यय रु. ४,९५,६८,०००।—
७	(क) तिर्न बाँकी ऋण: <u>साँवा</u> <u>व्याज</u> <u>जम्मा</u> नेपाल सरकार: अन्य संस्था: बैदेशिक: (ख) नेपाल सरकारलाई तिर्न बाँकी: लाभांश: रोयल्टी:
८	लगानी भगिनी संस्थामा गरेको: अन्य संस्थामा गरेको:
९	जनशक्ति: स्थायी १८ अस्थायी: ज्यालादारी: करार: १ जम्मा: १९
१०	लेखापरीक्षण भएको आर्थिक बर्ष: २०७७/७८
११	बेरुजुको स्थिति: X
१२	<b>वर्तमानमा भइरहेका मुख्य मुख्य कार्य तथा भविष्यको कार्ययोजनाको छोटकरी विवरण:</b> (१) नयाँ प्रेश जडान भै छपाई गर्ने गरिएता पनि प्लेट मेकर मेसिन तथा फोल्डिङ मेसिन नभएकोले छपाई कार्य तिव्र गतिमा हुन नसकेको । (२) नेपाल कानूनका पुस्तकको संकलित वा फुटकर रूपमा छपाउने बिक्री वितरण गर्ने उपहार वा उधारोमा दिने । समितिको दीर्घकालिन तथा अल्पकालिन योजना तथा कार्यक्रम स्वीकृति गर्ने । (३) फोल्डिङ मेसिन तथा प्लेट मेकर मेसिन खरिद गरी जडान हुने प्रकृत्यामा रहेको उक्त मेसिन जडान भइ कर्मचारीलाई तालिम प्रदान गरिसके पछि बजारको मागलाई सम्बोधन हुने गरी यथेष्ट पुस्तक छपाई गरी बिक्री

## कालिमाटी फलफूल तथा तरकारी बजार विकास समिति

१	ठेगाना : कालिमाटी, काठमाडौं टेलिफोन नं. : ५१२३०८६, ५१२३१२८ email : kalimatimarket@gmail.com फ्याक्स नं. : ५१२३०९० Website : www.kalimatimarket.gov.np
२	कारोवारसञ्चालन सम्बन्धी ऐन : विकास समिति ऐन, २०१३
३	उद्देश्य : बजार सेवा सुविधाको माध्यमद्वारा फलफूल तथा तरकारीको उत्पादन तथा उत्पादकत्व अभिवृद्धि विकसित गर्दै कृषि क्षेत्रको व्यवसायिकीकरणमा टेवा पुऱ्याउने ।
४	सम्बद्ध मन्त्रालय : कृषि तथा पशुपन्छी विकास मन्त्रालय
५	वर्षिक बजेट : आ.व. २०७७/७८ को सरकारी अनुदान: नभएको आ.व. २०७७/७८ को आन्तरिक स्रोत रु.१३०३ लाख आ.व. २०७७/७८ को अन्य स्रोत:
६	नाफा/नोक्सान: आ.व. २०७७/७८ को कुल आम्दानी रु.१३०३ लाख आ.व. २०७७/७८ को कुल खर्च रु.८१८.८५ लाख
७	(क) तिर्न बाँकी ऋण : साँवा व्याज जम्मा नेपाल सरकार : अन्य संस्था : छैन । वैदेशिक : छैन । (ख) नेपाल सरकारलाई तिर्न बाँकी : लाभांश : रोयल्टी :
८	लगानी शेयर लगानी गरेको : अन्य संस्थामा गरेको : २३ कोड २० हजार
९	जनशक्ति कुल : स्थायी: २९ अस्थायी : ज्यालादारी: करार: ३७ जम्मा: ६६
१०	लेखापरीक्षण भएको आर्थिक वर्ष: २०७५/७६
११	आ.व. २०७६/७७ फछ्यौट गर्न बाँकि कुल बेरजु रकम: रु १७,५२,३९७- आ.व. २०७६/७७ सम्म फछ्यौट गरिएको रकम: रु ८,५७,२२०-
१२	हाल देखिएका मुख्य समस्याहरू : (क) घर भाडा कर हाल आन्तरिक राजस्वकार्यालयमा बुझाउँदै आएकोमा काठमाडौं महानगरपालिका (स्थानिय निकाय) मा बुझाउन पत्र प्राप्त भएकोले घर भाडा कर बुझाउने निकाय एकिन हुनु पर्ने देखिएको । (ख) नेपाल सरकार अर्थ मन्त्रालयबाट चोभार स्थित कृषि चुन उद्योगको जग्गा खरिद गर्दा केहि कित्ताहरूको स्वामित्व हस्तातरण हाल सम्म पनि बाँकी रहेको । (ग) ढुवानी साधनको निर्वाध आवागमन, स्थान विस्तार, फोहरमैला विसर्जनको समस्या रहेको ।

## तारागाउँ विकास समिति

१	<p><b>ठेगाना :</b> सहभागितामार्ग, काठमाडौं</p> <p><b>टेलिफोन नं.</b> ५१७२०२३/५१७२०६६/५१७२०८७</p> <p><b>Email</b> tgdboard@gmail.com.np</p>	<p>फ्याक्स नं. ४६७२७९७</p> <p>Website www.taragaon.gov.np</p>
२	<b>कारोबार सञ्चालनसम्बन्धी ऐन :</b> विकास समिति ऐन, २०१३	
३	<p><b>उद्देश्य :</b></p> <p>१ नेपालमा आउने विदेशी पर्यटकहरूलाई नेपाली कला, संस्कृति र रहनसहनसित बढी परिचित तुल्याउन नेपाली शैलीका आवासगृह, चमेनागृह र अन्य आवश्यक भवनहरू स्थापना र सञ्चालन गर्ने।</p> <p>२ विदेशी पर्यटकहरूलाई नेपालका विभिन्न भागमा प्रचलित सांस्कृतिक रीतिरिवाजको जानकारी गराउने।</p> <p>३ विदेशी पर्यटकहरूलाई नेपाली आतिथ्य, मैत्री र सद्भावनासित परिचित तुल्याउने।</p> <p>४ विदेशी पर्यटकहरूलाई नेपाल र नेपालीपनको परिचय गराई नेपालप्रति अन्तर्राष्ट्रिय मैत्री र सद्भावना जगाउन प्रयत्न गर्ने।</p> <p>५ ग्रामीण पर्यटन उद्योगको विकास तथा विस्तारका लागि नेपाल पर्यटन बोर्ड वा सरकारी वा सम्बन्धित स्थानीय निकायसंग समन्वय गरी आवश्यक कार्य गर्ने।</p> <p>६ ग्रामीण क्षेत्रमा पर्यटन व्यवसाय सञ्चालन गर्न अभिप्रेरित गर्न अन्तरक्रिया, गोष्ठी तथा चेतनामूलक कार्यक्रम सञ्चालन गर्ने।</p> <p>७ समितिको वार्षिक योजना र कार्यक्रम स्वीकृत गरी कार्यान्वयन गर्ने।</p> <p>८ तारा गाउँको विकास तथा सञ्चालनको लागि आवश्यक अन्य कार्यहरू गर्ने।</p>	
४	<b>सम्बद्ध मन्त्रालय :</b> संस्कृति, पर्यटन तथा नागरिक उड्डयन मन्त्रालय	
५	<p><b>वार्षिक बजेट :</b></p> <p>आ.व. २०७७/७८ को सरकारी अनुदान: रु.३४६ लाख (तलव र कार्यक्रम अनुदान)</p> <p>आ.व. २०७७/७८ को आन्तरिक स्रोत: रु.३३१ लाख</p> <p>आ.व. २०७५/७६ को अन्य स्रोत:</p>	
६	<b>नाफा/नोक्सान</b>	<p>आ.व. २०७७/७८ को कूल आय रु.७१९ लाख</p> <p>कूल व्यय रु. ५५२ लाख</p>
७	(क) तिन बाँकी ऋण :	<p><u>साँवा</u> <u>व्याज</u> <u>जम्मा</u></p> <p>नेपाल सरकार:</p> <p>अन्य संस्था:</p> <p>वैदेशिक:</p>
	(ख) नेपाल सरकारलाई तिन बाँकी:	<p>लाभांश : छैन</p> <p>रोयल्टी :</p>
८	लगानी	<p>भगिनी संस्थामा गरेको : शेयर लगानी रु १७०० लाख (तारागाउँ रिजेन्सी होटलमा)</p> <p>अन्य संस्थामा गरेको :</p>
९	जनशक्ति	<p>कूल: २५</p> <p>स्थायी: २०</p> <p>अस्थायी:</p> <p>ज्यालादारी: ३</p> <p>करार: २</p>
१०	लेखापरीक्षण भएको आर्थिक वर्ष: २०७७/७८	
११	वेरुजुको स्थिति : लगती वेरुजू नभएको।	
१२	<p><b>वर्तमानमा भइरहेको मुख्य मुख्य कार्य तथा भविष्यको कार्ययोजनाको छोटकरी विवरण</b></p> <p><b>हाल देखिएका मुख्य मुख्य समस्याहरू:</b></p> <p>(क) पर्यटन बजेट प्राप्त हुन नसक्नु, समितिको नियमावली सशोधन हुन नसक्नु तथा विनियमावलीको अभाव हुनु।</p> <p>(ख) नयाँ पर्यटन गन्तव्यहरूमा समितिको सेवा विस्तार हुन नसक्नु, बजारीकरण गर्न नसक्नु।</p> <p><b>भविष्यको कार्ययोजना :</b></p> <p>(क) तारा गाउँ विकास समितिलाई ग्रामीण पर्यटनको Center for excellence को रूपमा विकास गर्ने,</p> <p>(ख) समितिको स्वामित्वमा रहेको अचल सम्पत्तिको अधिकतम सदुपयोग गरी आय आर्जनमा वृद्धि गर्ने,</p> <p>(ग) विद्यमान संघीय संरचना अनुकूल ग्रामीण पर्यटनका गतिविधिहरू संचालन गर्ने,</p> <p>(घ) नयाँ र सम्भाव्य पर्यटन गन्तव्यहरूमा समितिको सेवा व्यवसायलाई विस्तार गर्ने,</p> <p><b>हाल भइरहेका मुख्य मुख्य कार्यहरू :</b></p> <p>(क) पर्यटन पूर्वाधार विकास कार्यक्रम अन्तर्गत, होमस्टेहरूमा तालिम संचालन, सामुदायिक भवन निर्माणमा सहयोग, होमस्टे सम्भाव्यता अध्ययन, सांस्कृतिक संग्रालय निर्माण र संचालनमा सहयोग, होमस्टे पर्यटन प्रवर्द्धन र समितिबाट संचालित रिसोर्ट होटलहरूको निर्माण सुधार लगायतका कार्यहरू</p>	

## नगर विकास कोष

१	ठेगाना: नयाँ बानेश्वर, काठमाडौं टेलिफोन नं. ४४९३८६६/४४६४८७५ फ्याक्स नं. ४४७९२२७ ई-मेल: <a href="mailto:tdf@tdf.org.np">tdf@tdf.org.np</a> Website: <a href="http://www.tdf.org.np">www.tdf.org.np</a>												
२	कारोबार सञ्चालनसम्बन्धी ऐन: नगर विकास कोष ऐन, २०५३												
३	१. नगर विकाससँग सम्बन्धित निकायहरूलाई आवश्यक आर्थिक तथा प्राविधिक सहयोग प्रदान गर्ने । २. नगर विकासलाई स्वच्छ तथा सफा राख्न आवश्यक काम गर्ने गराउने । उद्देश्य: ३. विभिन्न किसिमका आधारभूत सामाजिक सेवा तथा आयमूलक आयोजना सञ्चालन गर्ने गराउने । ४. नगर विकास र यसको लागि गरिनु पर्ने सम्भाव्य सुधारका सम्बन्धमा देखा परेका समस्याहरूको निराकरणका उपायहरू पत्ता लगाउने आवश्यकता अनुसार कार्यमूलक अनुसन्धान गर्ने गराउने ।												
४	सम्बद्ध मन्त्रालय: शहरी विकास मन्त्रालय												
५	वित्तीय बजेट: आ.व. २०७७/७८ को सरकारी अनुदान: रु. १६३९ लाख आ.व. २०७७/७८ को आन्तरिक स्रोत (व्याज/सर्भिस चार्ज): रु. ५३५५ लाख आ.व. २०७७/७८ को अन्य स्रोत: रु. १२९५५ लाख ऋण												
६	आय/व्ययको स्थिति: आ.व. २०७७/०७८ कूल आय रु. ५६१५ लाख कूल व्यय (पूँजीगत लगानी खर्च) रु. १२१६१ लाख कूल व्यय (कार्यालय सञ्चालन खर्च) रु. १९१० लाख ऋण भुक्तानी रु. २२४६ लाख												
७	(क) तिर्न बाँकी ऋण: <table style="width: 100%; border-collapse: collapse;"><thead><tr><th style="width: 50%;"></th><th style="width: 25%; text-align: center;"><u>व्याज</u></th><th style="width: 25%; text-align: center;"><u>जम्मा</u></th></tr></thead><tbody><tr><td>नेपाल सरकार: रु. ९६५५ लाख</td><td style="text-align: center;">रु. २२९ लाख</td><td style="text-align: center;">रु. ९८८४ लाख</td></tr><tr><td>अन्य संस्था:</td><td></td><td></td></tr><tr><td>वैदेशिक: रु. ४७७७६ लाख</td><td style="text-align: center;">रु. १२२४ लाख</td><td style="text-align: center;">रु. ४९००० लाख</td></tr></tbody></table> <p>सम्झौता अनुसार सहूलियत अवधिमा रहेकोले व्याज तिर्न बाँकी देखिएको छ ।</p> (ख) नेपाल सरकारलाई तिर्न बाँकी: लाभांश: छैन रोयल्टी: छैन		<u>व्याज</u>	<u>जम्मा</u>	नेपाल सरकार: रु. ९६५५ लाख	रु. २२९ लाख	रु. ९८८४ लाख	अन्य संस्था:			वैदेशिक: रु. ४७७७६ लाख	रु. १२२४ लाख	रु. ४९००० लाख
	<u>व्याज</u>	<u>जम्मा</u>											
नेपाल सरकार: रु. ९६५५ लाख	रु. २२९ लाख	रु. ९८८४ लाख											
अन्य संस्था:													
वैदेशिक: रु. ४७७७६ लाख	रु. १२२४ लाख	रु. ४९००० लाख											
८	लगानी भोगिनी संस्थामा गरेको: अन्य संस्थामा गरेको: ऋण रु. ११४४३ लाख अनुदान रु. ६७९ लाख												
९	जनशक्ति कूल: ३५ स्थायी: २४ अस्थायी: ज्यालादारी: करार: ११												
१०	लेखापरीक्षण भएको आर्थिक वर्ष: २०७७/७८												
११	बेरुजुको स्थिति: रु. अकमा नरहेको ।												
१२	वर्तमानमा भइरहेका मुख्य कार्य तथा भविष्यको कार्ययोजनाको छोटकरी विवरण: १. कोष रु. २० अर्ब लगानी र रु. २० अर्बको स्व:पूँजी सहितको शहरी पूर्वाधार विकास निगममा रुपान्तरण गर्ने योजनासहित (गत आ.व. २०७७/७८ देखि २०८०/८१ सम्म ४ वर्षिय व्यावसायिक योजना कार्यान्वयन चरणमा रहेको) २. शहरी पूर्वाधार विकास आयोजना अन्तर्गत वसपाके, व्यावसायिक भवन, सभाहल, कृषि पूर्वाधार जस्ता करिब रु. ३ अर्ब बराबरका आयोजनाहरू सम्झौता भई कार्यान्वयनका चरणमा रहेका ।  ३. खानेपानी तथा सरसफाई कार्यक्रम अन्तर्गत रु. २ अर्ब ८५ करोड बराबरका ३३ वटा खानेपानी आयोजनाहरू कार्यान्वयनको चरणमा रहेको । ४. यातायात व्यवस्थालाई बजानक र बातावरणमैत्री हुनेगरी नेपाल सरकारका सम्बन्धित निकायहरूको समन्वयमा दिग्दा शहरी यातायात कार्यक्रम अन्तर्गत विद्युतीय बस सेवा लगायत विभिन्न प्रकारका आयोजनाहरूको सम्भाव्यता अध्ययन भैरहेको । ५. न.पा. तथा उपभोक्ता संस्थाको क्षमता विकास कार्यक्रमहरू संचालन भएका । <b>भविष्यको कार्ययोजना:</b> • प्रदेश तथा स्थानीय तहमा पूर्वाधार विकासका लागि विघ्नकालिन ऋण परिचालन गर्न संघ, प्रदेश र स्थानीय तह तथा अन्य निकायहरू समेत शेरार रहने गरी रु. २० अर्ब बराबरको पूँजी संरचना सहित शहरी पूर्वाधार विकास निगममा रुपान्तरण गरी कार्यान्वयनमा ल्याउने । ■ नेपालमा पूर्वाधार निर्माण गरिदा पूर्वाधारको प्रकृति अनुसार वर्गीकरण गरी वित्तीय स्रोत परिचालन गर्न साम्थ्र्य अनुदान नीति तर्जुमा गरी कार्यान्वयन गराउने । ■ नेपाल सरकारको पूर्वाधार विकाससँग सम्बन्धित विभिन्न निकायहरूसँग सहकार्य गरी पूर्वाधार सम्बन्धी ठूला आयोजनाहरूको विकास तथा वित्तीय स्रोत परिचालन गर्ने । ■ पूर्वाधार विकासमा वैकल्पिक पूँजी परिचालनका लागि डेभलपमेण्ट बोनड जारी गर्ने ।												



नेपाल इन्टरमोडल यातायात विकास समिति

१	ठेगाना: चोभार, कीर्तिपुर, काठमाडौं टेलिफोन नं. ई-मेल: nitbktm@nitdb.gov.np	फ्याक्स नं. Website: www.nitdb.gov.np
२	कारोवार सञ्चालन सम्बन्धी ऐन:	विकास समिति ऐन, २०१३ नेपाल इन्टरमोडल यातायात विकास समिति गठन आदेश, २०५४
३	उद्देश्य: वैदेशिक व्यापार प्रवर्द्धन गर्ने ।	
४	सम्बद्ध मन्त्रालय:	उद्योग, वाणिज्य तथा आपूर्ति मन्त्रालय
५	वार्षिक बजेट:	आ.व.२०७७।७८ को आन्तरिक स्रोत (भाडा तथा गत बचतबाट) रु. ४५६१ लाख आ.व.२०७७।७८ को अन्य स्रोत (नेपाल भारत क्षेत्रिय व्यापार तथा पारवहन आयोजना) रु. ८५५० लाख
६	आय-व्ययको स्थिति:	१. आ.व.२०७७।७८ मा गत वर्षबाट बचत भई आएको रु. ६७२४ लाख (गत आ.व.मा अन्यस्रोत वार्षिक बजेट रु.२०१३६ लाखबाट सो आ.व.मा रु.४०४८ लाख मात्र निकास भएकै) २. अन्य स्रोत (आयोजना) बाट निकास प्राप्त रु. ८१३४ लाख ३. आ.व. २०७७/०७८ को (समिति तर्फ) कूल आय रु. ८५१७ लाख <b>४=(१+२+३) आ व २०७७।७८ मा कूल आय रु. २३२७५ लाख</b> ५. आ.व. २०७७/०७८ को (समिति तर्फ) कूल व्यय रु. ४५६८ लाख ६. अन्य स्रोत (आयोजना) तर्फ कूल व्यय रु. ८१३४ लाख <b>७=(५+६) आ व २०७७।७८ मा कूल व्यय रु. १२७०२ लाख</b> <b>८=(४-७) बचत रु. १०५७३ लाख</b> ( नगदमा आधारित लेखा प्रणाली )
७	(क) तिर्न बाँकी ऋण: नेपाल सरकार: अन्य संस्था: वैदेशिक: (ख) नेपाल सरकारलाई तिर्न बाँकी:	साँचा व्याज जम्मा लाभांश: रोयल्टी:
८	लगानी भगिनी संस्थामा गरेको: अन्य संस्थामा गरेको:	छैन छैन
९	जनशक्ति कूल:	७६ स्थायी: ३३ अस्थायी: X ज्यालादारी: X करार: ४३
१०	लेखापरीक्षण भएको वार्षिक वर्ष: २०७७/७८	
११	बेरुजुको स्थिति:	रु. १८४१ लाख
१२	वर्तमानमा भइरहेका मुख्य मुख्य कार्य तथा भविष्यको कार्ययोजनाको छोटकरी विवरण:	१. काकडाभट्टा, वारगञ्ज, भरहवा, तातापाना तथा चाभार सुख्खा बन्दरगाहहरू एवम् विराटनगर तथा वीरगञ्ज एकिकृत जाँच चौकीहरूको सञ्चालन तथा व्यवस्थापन । २. रसुवाको टिमुरेमा सुख्खा बन्दरगाहको निर्माण भइरहेको । ३. दोधारा चाँदनी तथा कोराला नाकामा सुख्खा बन्दरगाह विकास सम्बन्धी कार्य आदी ।
१३	भइरहेका मुख्य मुख्य कार्यहरू:	

## रेडियो प्रसार सेवा विकास समिति

१	<b>ठेगाना :</b> सिंहदरवार, काठमाडौं टेलिफोन नं. ४२११९१० Email: rne@radionepal.gov.np	फ्याक्स नं. ४२११९५२ Website: www.radionepal.org.np																	
२	<b>कारोवार सञ्चालनसम्बन्धी ऐन :</b> विकास समिति ऐन, २०१३																		
३	<b>उद्देश्य :</b> सत्य तथ्य समाचार प्रसारण गर्ने, जनचेतना अभिवृद्धि गर्ने र स्वच्छ मनोरंजन प्रदान गर्ने ।																		
४	<b>सम्बद्ध मन्त्रालय :</b> सञ्चार तथा सूचना प्रविधि मन्त्रालय																		
५	<b>वार्षिक बजेट :</b> आ.व. २०७७/७८ को सरकारी अनुदान रु. :३४३० लाख आ.व. २०७७/७८ को आन्तरिक स्रोत रु. :८६१ लाख आ.व. २०७७/७८ को अन्य स्रोत रु. :८४० लाख																		
६	<b>आय/व्ययको स्थिति:</b> आ.व. २०७७/७८ को कुल आय रु.४५४५ लाख कुल व्यय रु.४४२८ लाख																		
७	<b>(क) तिर्न बाँकी ऋण :</b> <table style="width: 100%; border-collapse: collapse;"> <thead> <tr> <th style="text-align: center;">साँवा</th> <th style="text-align: center;">व्याज</th> <th style="text-align: center;">जम्मा</th> </tr> </thead> <tbody> <tr> <td style="text-align: center;">नेपाल सरकार</td> <td></td> <td style="text-align: center;">छैन</td> </tr> <tr> <td style="text-align: center;">अन्य संस्था</td> <td></td> <td style="text-align: center;">छैन</td> </tr> <tr> <td style="text-align: center;">वैदेशिक</td> <td></td> <td style="text-align: center;">छैन</td> </tr> </tbody> </table> <b>(ख) नेपाल सरकारलाई तिर्न बाँकी :</b> <table style="width: 100%; border-collapse: collapse;"> <tbody> <tr> <td style="text-align: center;">लाभांश :</td> <td style="text-align: center;">छैन</td> </tr> <tr> <td style="text-align: center;">रोयल्टी :</td> <td style="text-align: center;">छैन</td> </tr> </tbody> </table>			साँवा	व्याज	जम्मा	नेपाल सरकार		छैन	अन्य संस्था		छैन	वैदेशिक		छैन	लाभांश :	छैन	रोयल्टी :	छैन
साँवा	व्याज	जम्मा																	
नेपाल सरकार		छैन																	
अन्य संस्था		छैन																	
वैदेशिक		छैन																	
लाभांश :	छैन																		
रोयल्टी :	छैन																		
८	<b>लगानी</b> भगिनी संस्थामा गरेको : अन्य संस्थामा गरेको : ११३९ लाख																		
९	<b>जनशक्ति</b> <table style="width: 100%; border-collapse: collapse;"> <tbody> <tr> <td style="text-align: center;">स्थायी</td> <td style="text-align: center;">३६०</td> <td style="text-align: center;">करार</td> <td style="text-align: center;">५२</td> </tr> <tr> <td style="text-align: center;">अन्य</td> <td style="text-align: center;">१२५</td> <td style="text-align: center;">जम्मा</td> <td style="text-align: center;">५३७</td> </tr> </tbody> </table>			स्थायी	३६०	करार	५२	अन्य	१२५	जम्मा	५३७								
स्थायी	३६०	करार	५२																
अन्य	१२५	जम्मा	५३७																
१०	<b>लेखापरीक्षण भएको आर्थिक वर्ष:</b> २०७७/७८																		
११	<b>बेरुजुको स्थिति :</b> रु. १९०५८८०००।००																		
१२	<b>वर्तमानमा भइरहेका मुख्य कार्य तथा भविष्यको कार्ययोजनाको छोटकरी विवरण</b> <p>(क) रेडियो नेपालको प्रसारण पहुँच वृद्धिका लागि यस वर्ष सोलुखुम्बुको पताले र डोटीको उडीतोलामा एफएम रिलेकेन्द्र सञ्चालन भई सकेको तथा पाचथरको सिलोटे डाडा र पर्वतको दुलुङ्गकोटमा एफएम रिलेकेन्द्र स्थापनाका लागि कार्य अगाडी बढाइएको साथै १५ वटा नयाँ एफएम ट्रान्समिटरको खरिद सम्झौता सम्पन्न भएको ।</p> <p>(ख) सञ्चारग्रामको उद्देश्य अनुरूपका कार्यक्रमहरू सञ्चालनका लागि तारिणीप्रसाद कोइराला स्मृति सञ्चारग्राम विराटनगर स्थापना तथा सञ्चालन निर्देशिका २०७८ स्वीकृत भई २०७८/१२/१८ गते सञ्चारग्रामको विधिवत रूपमा समुद्रघाटन कार्य सम्पन्न भएको ।</p> <p>(ग) ४६,३५८ वटा श्रव्य सामग्रीहरूको डिजिटल रूपान्तरण भइसकेको तथा श्रव्य सामग्रीहरूको गुणस्तरीय र सहजपुहँचका लागि अडियो आर्काइभिङ सिस्टम जडान सम्पन्न भई सञ्चालनमा रहेको ।</p> <p>(घ) रेडियो नेपालको प्रसारणलाई थप प्रभावकारी बनाउन रेडियो प्रसारण निर्देशिका तथा शैली पुस्तक २०७८ तयार भई प्रकाशनको क्रममा रहेको ।</p>																		

## व्यापार तथा निकासी प्रवर्द्धन केन्द्र

१	ठेगाना: पुल्चोक, ललितपुर । टेलिफोन नं.: ५४२५८९८ फ्याक्स नं.: ९६६-१-५५२५४६४ ई-मेल: info@tepc.gov.np वेबसाईट www.tepc.gov.np
२	कारोवार सञ्चालनसम्बन्धी ऐन: विकास समिति ऐन, २०१३
३	उद्देश्य: देशको व्यापार विकास र विस्तार गरी मुलुकको अर्थतन्त्र अभिवृद्धि गर्न सहयोग पुऱ्याउने ।
४	सम्बद्ध मन्त्रालय: उद्योग, वाणिज्य तथा आपूर्ति मन्त्रालय
५	वार्षिक बजेट: आ.व. २०७७/७८ को सरकारी अनुदान: रु.२५०४.०९८ लाख ने.स. आ.व. २०७७/७८ को आन्तरिक स्रोत: आ.व. २०७७/७८ को अन्य स्रोत:
६	आय-व्ययको स्थिति: आ.व. २०७७/७८ को कूल आय रु.२५०४.०९८ लाख ने.स. कूल व्यय रु.९०५.५३ लाख ने.स.
७	(क) तिर्न बाँकी ऋण: <u>साँवा</u> <u>व्याज</u> <u>जम्मा</u> नेपाल सरकार: अन्य संस्था: वैदेशिक: (ख) नेपाल सरकारलाई तिर्न बाँकी: लाभांश: रोयल्टी:
८	लगानी भगिनी संस्थामा गरेको: अन्य संस्थामा गरेको:
९	जनशक्ति: स्थायी: ४३ अस्थायी: ज्यालादारी: ३ करार: ३ जम्मा: ४९
१०	लेखापरीक्षण भएको आर्थिक वर्ष: २०७६/०७७
११	बेरुजुको स्थिति: रु.३५० लाख
१२	<b>वर्तमानमा भइरहेका मुख्य मुख्य कार्य तथा भविष्यको कार्ययोजनाको छोटकरी विवरण:</b> (क) देशको व्यापार विकास तथा विस्तार गर्ने सम्बन्धमा आवश्यक नीति तर्जुमा गर्न नेपाल सरकारलाई सुझाव दिने, (ख) नेपाली वस्तुहरूको बजार प्रवर्द्धन र विविधिकरणको लागि विदेशी मुलुकहरूमा सामुहिक व्यापार चिन्ह (Collective Trade Mark) दर्ताका लागि सहयोग गर्ने, (ग) ऊनी गलैँचा तथा स्वीटरमा प्रयोग हुने कच्चा पदार्थ (ऊन) आयातमा सिफारिश प्रदान गर्ने, (घ) राष्ट्रिय तथा अन्तर्राष्ट्रिय व्यापार मेला तथा प्रदर्शनी बारे जानकारी, सरकारी तथा निजी क्षेत्रको लागत साझेदारीमा राष्ट्रिय/अन्तर्राष्ट्रिय व्यापार मेलाहरूको प्रवन्ध तथा आयोजना गरी सम्बन्धित सरोकारवालाहरूलाई सहभागिता गराउने, विदेशस्थित नेपाली कुटनीतिक नियोगहरूसंगको सहकार्यमा B२B बैठकको आयोजना गर्ने, (ङ) केन्द्रको वेबसाइटका साथै नेपाल ट्रेड इन्फरमेशन पोर्टल मार्फत सम्पूर्ण व्यापारिक सूचनाहरू, अन्तर्राष्ट्रिय सीमापार व्यापारमा लागु हुने देशका सम्पूर्ण ऐन, नीति, नियम, कार्यविधि सम्बन्धी सूचनाहरू प्रवाह गर्ने, (च) WTO, SAFTA, ASEAN, BIMSTEC एवं व्यापारसंग सम्बन्धित सन्धी, सम्झौता अन्तर्गतका प्रावधान एवं व्यापारीक अवसर बारे जानकारी दिने, (छ) साना तथा मझौला उद्यमी (SMEs) हरुको क्षमता अभिवृद्धिका लागि वस्तु विकास, निर्यात प्रकृया र बजारहरूको खोज तथा अनुसन्धान, प्रवर्द्धन तथा निकासी सम्बन्धी क्षमता अभिवृद्धि तालिमहरू प्रदान गर्ने .

सिंहदरबार वैद्यखाना विकास समिति

१	ठेगाना : अनामनगर- काठमाण्डौ टेलिफोन नं. ४७७०१७४ फ्याक्स नं. ४७७०७८१ इमेल : sdvkvs1@gmail.com	सम्पर्क कार्यालय : टेलिफोन नं. ४७७०१७४ फ्याक्स नं. ४७७०७८१ वेबसाइट : www.vaidyakhana.gov.np
२	कारोबार संचालन सम्बन्धी ऐन:	विकास समिति ऐन, २०१३
३	उद्देश्य : क. देशभित्र उपलब्ध तथा अन्य औषधि द्रव्यहरूको अधिकाधिक सदुपयोग गरी सुरक्षित, प्रभावकारी तथा गुणस्तरयुक्त शास्त्रिय एवं तरकीब आयुर्वेद औषधिहरू उत्पादन गर्ने । ख. गुणस्तरयुक्त आयुर्वेद औषधिहरू उत्पादन गरी राष्ट्रिय एवं अन्तर्राष्ट्रिय स्तरमा उचित मूल्यमा बिक्री वितरण र प्रचार प्रसार गर्ने । ग. देशभित्र उपलब्ध तथा अन्य औषधि द्रव्यहरूको वैज्ञानिक अनुसन्धानत्मक परीक्षण गरी स्तरीय आयुर्वेद औषधि एवं सेवाको आपूर्तिद्वारा चिकित्सा सेवालाई सुलभ एवं व्यापक बनाउने । घ. देशभित्र उपलब्ध र विलुप्त हुन लागेका तथा अन्य औषधि योग्य जडिबुटीहरूको उचित संरक्षण, उत्पादन, सम्बर्धन एवं सदुपयोगको निमित्त सर्वसाधारण जनतालाई प्रोत्साहित गरी रोजगारीको अवसर बढाउनुका साथै वातावरण संरक्षण एवं पर्यटकीय आकर्षक बढाउन समेत सघाउ पुर्याउने । ङ. हिमाली, पहाडी र तराई क्षेत्रमा आफ्नै नमुना जडिबुटी उद्यान लगाउने । सम्बद्ध मन्त्रालय : स्वास्थ्य तथा जनसंख्या मन्त्रालय	
४	वार्षिक बजेट : सरकारी अनुदान रु : २५५०००००।०० आन्तरिक स्रोत रु : ७८५०००००।०० अन्य स्रोत :	
५	आय-व्ययको स्थिति :	आ.व. २०७७/०७८ को कूल आय रु : ४२६४४९०९.०० कूल व्यय रु : ५१९३६९५९.००
६	क. तिर्न बाँकी ऋण : नेपाल सरकार: साँवा व्याज जम्मा अन्य संस्था: छैन छैन वैदेशिक : छैन छैन ख. नेपाल सरकारलाई तिर्न बाँकी : लाभांश : छैन रोयल्टी : छैन	
७	लगानी : भागिनी संस्थामा गरेको : छैन अन्य संस्थामा गरेको : छैन	
८	जनशक्ति कूल : स्थाई: ४३ ज्यालादारी: २० करार: १ अन्य जम्मा: ६५	
९	लेखापरीक्षण भएको आर्थिक वर्ष : २०७७/०७८	
१०	वेरुजुको स्थिति : ४१८९९७२७८५ आ.व. २०७७/०७८ सम्मको	
११	वर्तमानमा भैरहेका मुख्य कार्य तथा भविष्यको कार्ययोजनाको छोटकरी विवरण : क. नियमित औषधि उत्पादन गर्ने र माग पुग्ने गर्ने । ख. राष्ट्रिय बजारमा आयुर्वेद औषधि को आपूर्ति । ग. जि.एम.पी. स्तरमा पुर्याउन आवश्यक प्रारम्भिक कार्य । घ. औषधि निर्माणका पक्षमा आवश्यक पर्ने नर्स र एस ओ पि निर्माण गर्ने । ङ. आयुर्वेद औषधिका क्षेत्रमा विभिन्न अनुसन्धानात्मक कार्यक्रमहरू गर्ने च. आगामि वर्षमा प्रतिस्पर्धि बजार रणनीति अनुरुपका कार्यहरू विकास गरी अगाडि बढाउने ।	

खण्ड नौ

गैरबैङ्किङ्ग संगठित संस्थाको  
विवरण





## कर्मचारी सञ्चय कोष

### वित्तीय तथा भौतिक लक्ष्य प्रगति विवरण

क्र. सं.	विवरण	एकाइ	आ. व. २०७७/०७८		आ. व. २०७८/०७९		आ. व. २०७९/०८०
			वास्तविक	लक्ष्य प्राप्ति प्रतिशत	लक्ष्य	प्रगति अनुमान	लक्ष्य
	<u>कुल उत्पादन क्षमता</u>						
१	खुद निक्षेप संकलन	रु					
२	कुल ऋण लगानी	रु					
३	ऋण असूली	रु					
४	कुल बाँकी ऋण	रु					
५	३ महिना भन्दा बढी भाखा नाघेको ऋण	रु					
६	असूल गर्न बाँकी व्याज	रु					
७	कर्मचारी/ कामदार	संख्या					
	१. कर्मचारी (कार्यरत)	संख्या	३५८	६९.५१	५१५		
	क. प्राविधिक	संख्या	२३		३२		
	ख. अप्राविधिक	संख्या	३३५		४८३		
	२. स्थायीतर्फ	संख्या	३५८	६९.५१	५१५		
	क. अधिकृत तह	संख्या	२०२		२९९		
	ख. सहायक तह	संख्या	१५६		२१६		
	३. अस्थायी तर्फ	संख्या					
	क. अधिकृत तह	संख्या					
	ख. सहायक तह	संख्या					
	४. ज्यालादारी तर्फ	संख्या					
	क. अधिकृत तह	संख्या					
	ख. सहायक तह	संख्या					
	५. करार तर्फ	संख्या	६०	९२.३१	६५		
	क. अधिकृत तह	संख्या					
	ख. सहायक तह	संख्या	६०	९२.३१	६५		
	६. कामदार	संख्या					
	क. स्थायी	संख्या					
	ख. अस्थायी	संख्या					
	ग. ज्यालादारी करार	संख्या					
	७. संचालक समिति	संख्या	७	१००	७		
	<u>वित्तीय लक्ष्य प्रगति विवरण</u>						
१	कुल संचालन आय	रु	३०८२१३६२१२५		३२०६८२६३०००		
	१. व्याज आम्दानी	रु	३०२४९३८०५३९	९८.७५	३१४५६१४१०००		
	२. कमिशन आम्दानी	रु	२९७६८७१८				
	३. सट्टी घटबढ आम्दानी	रु					
	४. अन्य कारोबार आम्दानी	रु	५४२२१२८६८		६१२१२२०००		
२	कुल संचालन लागत	रु	२७०३२८५६८३६		२८७१७७५८०००		
	१. प्रशासकीय खर्च	रु	१०२६०७३९०४	८२.१७	१२९२४७६०००		
	२. व्याज खर्च	रु	२५६२४५३९२३	१०१.४७	२६६१२८९४०००		



## कर्मचारी सञ्चय कोष

### वित्तीय तथा भौतिक लक्ष्य प्रगति विवरण

क्र. सं.	विवरण	एकाइ	आ. व. २०७७/०७८		आ. व. २०७८/०७९		आ. व. २०७९/०८०
			वास्तविक	लक्ष्य प्राप्ति प्रतिशत	लक्ष्य	प्रगति अनुमान	लक्ष्य
	३. हास कटौती	रु	४८८८९७१७	१११.३६	७२९५६०००		
	४. अपलेखन खर्च	रु					
	५. जोखिम व्यवस्था	रु	३३२३४९२९२	३१.२१	७३९४३२०००		
	६. अन्य व्यवस्था	रु					
३	कुल स्वीर खर्च	रु					
४	संचालन नाफा/ नोक्सान	रु	३७८८५०५२८९		३३६४८०४०००		
५	अन्य आय	रु	१४८०४४६७१		२१००००००		
६	बोनस व्यवस्था	रु					
७	कर व्यवस्था	रु					
८	खुद नाफा/ नोक्सान (आयकर र बोनस व्यवस्था पछि)	रु	३९३६५४९९६०	१०४.८	३५७४८०४०००		
९	नगद मौज्जात	रु					
१०	अन्य बैङ्क मौज्जात	रु	४४४१०७०३००	२४४.७८	१४३९८२७०००		
११	लगानी	रु	१६७७७७५३९०८१	११६.५१	१५६९६८३९०००		
१२	कर्जा सापट लिएको खुद(व्यवस्था बाहेक)	रु	२७०५३३५४४५३	९९.६५	२९७६५०४५२०००		
१३	पाकेको व्याज	रु					
१४	विल्स खरिद	रु					
१५	विविध सम्पति	रु	३२२३८०२७६६	११०.९	३१९८०७२०००		
१६	खुद स्वीर सम्पती	रु	६९०२४७८२७	४४.५३	१४०५५०००००		
१७	गैर बैकिंग सम्पति	रु					
१८	हिसाब मिलान बाँकी (डेबिट)	रु					
१९	संचित घाटा	रु					
२०	कन्ट्रा हिसाब	रु					
२१	शेयर पुँजी	रु					
२२	पुँजीगत अनुदान	रु					
२३	संचित मुनाफा	रु					
२४	साधारण जगेडा	रु	४१९७५६४९४०६.५६	१३७.०६			
२५	शेयर होल्डर कोष	रु					
२६	कर्जा सापट लिएको (२९ र ३० को जोड)	रु					
२७	निक्षेप	रु	३९९०३०९६७७९०	१०३.४९	४३९९१८०४००००		
२८	दीर्घकालीन ऋण	रु					
२९	अल्पकालीन ऋण	रु					
३०	हिसाब मिलान बाँकी (क्रेडिट)	रु					
३१	अन्य दायित्व तथा व्यवस्था	रु	५६५९५९७२३१	१०१.८१	४८२४३०७०००		
३२	खुद पुँजी लगानी	रु					
३३	नेट बर्थ	रु					
	<u>वित्तीय सञ्चकाङ्क</u>						
१	कुल कर्जा/ निक्षेप अनुपात	अनुपात					

## कर्मचारी सञ्चय कोष

### वित्तीय तथा भौतिक लक्ष्य प्रगति विवरण

क्र. सं.	विवरण	एकाइ	आ. व. २०७७/०७८		आ. व. २०७८/०७९		आ. व. २०७९/०८०
			वास्तविक	लक्ष्य प्राप्ति प्रतिशत	लक्ष्य	प्रगति अनुमान	लक्ष्य
२	निस्कृय ऋण / कुल कर्जा	अनुपात					
३	ईबिबिटीको प्रतिफल(कुल नाफा/ नोक्सान/ ईक्वीटी)	प्रतिशत					
४	संचालन खर्च/ कुल संचालन आय	प्रतिशत	८७.७		८९.५		
५	डेब्ट इबिबिटी	अनुपात					
६	कर्जा तथा लगानी / कुल निक्षेप	अनुपात					
७	नगद मौज्जदात/ कुल निक्षेप	प्रतिशत					
८	बैङ्क तथा नगद मौज्जदात/ कुल निक्षेप	अनुपात					
९	कुल व्याज आमदानी/ कुल कर्जा तथा लगानी	प्रतिशत	६.९		६.९		
१०	कुल व्याज खर्च/ निक्षेप तथा ऋण सापटी	प्रतिशत	६.४		६.०४		
११	कुल व्याज खर्च / कुल व्याज आमदानी	अनुपात					
१२	कुल व्याज आमदानी/ कुल संचालन आय	प्रतिशत	९८		९८		
१३	कर्मचारी उत्पादकत्व (कुल संचालन आयमा)	रु	१०९९५९४९.६१		६९४१३६६.९९		
१४	प्रशासनीक गिरोभार(प्रशासकिय खर्च/ कुल खर्च)	प्रतिशत	३.७		४.५		
१५	पार बिन्दु (मूल्यमा)	रु					
	<u>अनुदान, ऋण तथा दायित्व</u>						
१	अनुदान प्राप्त	रु					
	१. नेपाल सरकारबाट	रु					
	२. वैदेशिक दाताबाट	रु					
२	ऋण	रु					
	१. नेपाल सरकारतर्फ	रु					
	क. प्राप्त ऋण रकम	रु					
	ख. चुक्ता गरेको ऋण रकम	रु					
	२. बैंक तथा वित्तीय संस्था तर्फ	रु					
	क. प्राप्त ऋण रकम	रु					
	ख. चुक्ता गरेको ऋण रकम	रु					
	३. वैदेशिक दातातर्फ	रु					
	क. प्राप्त ऋण रकम	रु					
	ख. चुक्ता गरेको ऋण रकम	रु					
	४. अन्यतर्फ	रु					
	क. प्राप्त ऋण रकम	रु					
	ख. चुक्ता गरेको ऋण रकम	रु					
३	ऋण तथा दायित्व बाँकी रकम	रु					
	१. नेपाल सरकारलाई	रु	१४९७८२६७				
	२. बैंक तथा वित्तीय संस्थालाई	रु					
	३. वैदेशिक दातालाई	रु					
	४. अन्य संस्थालाई	रु	५६४४६१८९६४				
४	नेपाल सरकारलाई बुझाएको	रु					

## कर्मचारी सञ्चय कोष

### वित्तीय तथा भौतिक लक्ष्य प्रगति विवरण

क्र. सं.	विवरण	एकाइ	आ. व. २०७७/०७८		आ. व. २०७८/०७९		आ. व. २०७९/०८०
			वास्तविक	लक्ष्य प्राप्ति प्रतिशत	लक्ष्य	प्रगति अनुमान	लक्ष्य
	१. साँवा	रु					
	२. व्याज	रु					
	३. रोयल्टी	रु					
	४. लाभांस	रु					
	५. आयकर	रु					
	६. मूल्य अभिवृद्धि कर (VAT)	रु					
	७. अन्तः शुल्क	रु					
	८. अन्य	रु	६१५८४०८००				
५	नेपाल सरकारलाई बुझाउन बाँकी	रु					
	१. साँवा	रु					
	२. व्याज	रु					
	३. रोयल्टी	रु					
	४. लाभांस	रु					
	५. आयकर	रु					
	६. मूल्य अभिवृद्धि कर (VAT)	रु					
	७. अन्तः शुल्क	रु					
	८. अन्य	रु					
६	शेयर स्वामित्व	रु					
	१. नेपाल सरकार	रु					
	२. संस्थान	रु					
	३. निजी क्षेत्र	रु					
७	विविध						
	१. विदेशी मुद्रा	अ. डलर					
	क. आयातमा खर्च भएको परिवन्ध्य विदेशी मुद्रा	अ. डलर					
	ख. निर्यातबाट आर्जित परिवन्ध्य विदेशी मुद्रा	अ. डलर					
८	कुल आय बाट वितरणको लागि प्रावधान	रु					
	१. बोनस बापत	रु					
	२. आयकर बापत	रु					
	३. लाभांस बापत	रु					
	४. कर्मचारी कल्याण कोष बापत	रु					
	५. जगेडा कोष बापत	रु					
	६. मूल्य अभिवृद्धि कर (VAT) बापत	रु					
	७. अन्तः शुल्क	रु					
	८. अन्य	रु					
९	कोष व्यवस्था नभएको र संभावित (Contingent) दायित्व				ईकाई		आ. व. २०७७/०७८
	१. कोष व्यवस्था नभएको दायित्व				रु		
	क. उपदान/ निवृत्तिभरण				रु		३३२७६५३९६३

## कर्मचारी सञ्चय कोष

### वित्तीय तथा भौतिक लक्ष्य प्रगति विवरण

क्र. सं.	विवरण	एकाइ	आ. व. २०७७/०७८		आ. व. २०७८/०७९		आ. व. २०७९/०८०
			वास्तविक	लक्ष्य प्राप्ति प्रतिशत	लक्ष्य	प्रगति अनुमान	लक्ष्य
	ख. संचयकोष				रु		
	ग. संचित विदा				रु		१८४१६६९०४
	घ. शेयर वापत तिर्न बाँकी				रु		
	ड. अन्य				रु		६१९०९२४९२
	२. संभावित दायित्व (Contingent Liabilities)				रु		
	क. सुद्धा मामिला				रु		
	ख. धन जम्ानी				रु		
	ग. अन्य				रु		
	<b>नगद प्रवाह विवरण</b>						
१	नेपाल सरकारबाट संस्थान तर्फ	रु					
	१. शेयर लगानी	रु					
	२. ऋण लगानी	रु					
	३. अनुदान तथा अन्य	रु					
	क. बजेट मार्फत	रु					
	ख. विशेष कार्यका लागि	रु					
२	संस्थानबाट नेपाल सरकार तर्फ	रु					
	१. सबै फिर्ता	रु					
	२. व्याज भुक्तानी	रु					
	३. शेयर विनिवेश	रु					
	४. लाभांश भुक्तानी	रु					
	५. कर राजस्व	रु					
	क. आयकर	रु					
	ख. मूल्य अभिवृद्धि कर	रु					
	ग. अन्तः शुल्क	रु					
	घ. अन्य	रु					
	६. गैरकर राजस्व	रु					
	क. रोयल्टी	रु					
	ख. शुल्क	रु					
	ग. अन्य	रु			६१५८४०८००		
३	खुद नगद प्रवाह स्थिति	रु			४४४१०७०३००		



## सामाजिक सुरक्षा कोष

### वित्तीय तथा भौतिक लक्ष्य प्रगति विवरण

क्र. सं.	विवरण	एकाइ	आ. व. २०७७/०७८		आ. व. २०७८/०७९		आ. व. २०७९/०८०
			वास्तविक	लक्ष्य प्राप्ति प्रतिशत	लक्ष्य	प्रगति अनुमान	लक्ष्य
	कुल उत्पादन धमना						
१	खुद निक्षेप संकलन	रु					
२	कुल ऋण लगानी	रु					
३	ऋण अस्ली	रु					
४	कुल बांकी ऋण	रु					
५	जिन्सी मौज्दात (अन्तिम)	रु					
६	कर्मचारी / कामदार	रु					
७	डिलर विक्रेता	संख्या					
	१. कर्मचारी (कार्यरत)	संख्या	६९				
	क. प्राविधिक	संख्या					
	ख. अप्राविधिक	संख्या					
	२. स्थायीतर्फ	संख्या	४७				
	क. अधिकृत तह	संख्या	३०				
	ख. सहायक तह	संख्या	१७				
	३. अस्थायी तर्फ	संख्या					
	क. अधिकृत तह	संख्या					
	ख. सहायक तह	संख्या					
	४. ज्यालादारी तर्फ	संख्या					
	क. अधिकृत तह	संख्या					
	ख. सहायक तह	संख्या					
	५. करार तर्फ	संख्या	१८				
	क. अधिकृत तह	संख्या	१				
	ख. सहायक तह	संख्या	१७				
	६. कामदार	संख्या					
	क. स्थायी	संख्या					
	ख. अस्थायी	संख्या					
	७. संचालक समिति	संख्या					
	वित्तीय लक्ष्य प्रगति विवरण						
१	कुल संचालन आय	रु					
	१. व्याज आमदानी	रु	२५२७८९२८६५.०६				
	२. कमिशन आमदानी	रु					
	३. सटही घटवढ आमदानी	रु					
	४. अन्य कारोबार आमदानी	रु	५९०९८४६८७६.६६				
२	कुल संचालन लागत	रु					
	१. प्रशासकीय खर्च	रु	-७६७४०१०५.०२				
	२. व्याज खर्च	रु	-३७५००००				
	३. हास कट्टी	रु	-२०८९७२५२.०९				

## सामाजिक सुरक्षा कोष

### वित्तीय तथा भौतिक लक्ष्य प्रगति विवरण

क्र. सं.	विवरण	एकाइ	आ. व. २०७७/०७८		आ. व. २०७८/०७९		आ. व. २०७९/०८०
			वास्तविक	लक्ष्य प्राप्ति प्रतिशत	लक्ष्य	प्रगति अनुमान	लक्ष्य
	४. अपलोखन खर्च	रु	-५०३६१८.१६				
	५. जोखिम व्यावस्था	रु					
	६. अन्य व्यवस्था	रु	-१४९८०१७४२.८				
३	कुल स्थीर खर्च	रु					
४	संचालन नाफा/ नोक्सान	रु	८१८६०४७०२३.६५				
५	अन्य आय	रु	६१९०५०४.६३				
६	बोनस व्यवस्था	रु					
७	कर व्यवस्था	रु					
८	खुद नाफा/ नोक्सान (आयकर र बोनस व्यवस्था पछि)	रु	८१९२२३७५२८.२८				
९	नगद मौज्जात	रु					
१०	अन्य बैङ्क मौज्जात	रु					
११	लगानी	रु					
१२	कर्जा सापट दिएको खुद(व्यवस्था बाहेक)	रु					
१३	पाकेको व्याज	रु					
१४	विन्स खरिद	रु					
१५	विविध सम्पत्ति	रु					
१६	खुद स्थीर सम्पत्ति	रु					
१७	गैर बैकिंग सम्पत्ति	रु					
१८	हिसाब मिलान बाँकी (डेबिट)	रु					
१९	संचित घाटा	रु					
२०	कन्ट्रा हिसाब	रु					
२१	शेयर पुँजी	रु					
२२	पुँजीगत अनुदान	रु					
२३	संचित मुनाफा	रु					
२४	साधारण जमेडा	रु					
२५	शेयर होल्डर कोष	रु					
२६	कर्जा सापट लिएको (२९ र ३० को जोड)	रु					
२७	निक्षेप	रु					
२८	दीर्घकालीन ऋण	रु					
२९	अल्पकालीन ऋण	रु					
३०	हिसाब मिलान बाँकी (क्रेडिट)	रु					
३१	अन्य दायित्व तथा व्यवस्था	रु					
३२	खुद पुँजी लगानी	रु					
३३	नेट बर्थ	रु					
	<b>वित्तीय सूचकाङ्क</b>						
१	कुल कर्जा/ निक्षेप अनुपात	अनुपात					
२	निस्कृय ऋण / कुल कर्जा	अनुपात					

## सामाजिक सुरक्षा कोष

### वित्तीय तथा भौतिक लक्ष्य प्रगति विवरण

क्र. सं.	विवरण	एकाइ	आ. व. २०७७/०७८		आ. व. २०७८/०७९		आ. व. २०७९/०८०
			वास्तविक	लक्ष्य प्राप्ति प्रतिशत	लक्ष्य	प्रगति अनुमान	लक्ष्य
३	इक्विटीको प्रतिफल	प्रतिशत					
४	डेन्ट इन्वीटी	प्रतिशत					
५	संचालन खर्च/ कुल संचालन आय	अनुपात					
६	कर्जा तथा लगानी / कुल निक्षेप	अनुपात					
७	नगद मौज्जात/ कुल निक्षेप	प्रतिशत					
८	वैड तथा नगद मौज्जात/ कुल निक्षेप	अनुपात					
९	कुल व्याज आमदानी/ कुल कर्जा तथा लगानी	प्रतिशत					
१०	कुल व्याज खर्च/ निक्षेप तथा ऋण सापटी	प्रतिशत	०.०३				
११	कुल व्याज खर्च / कुल व्याज आमदानी	अनुपात	०.१५				
१२	कुल व्याज आमदानी/ कुल संचालन आय	प्रतिशत	२९.९६				
१३	कर्मचारी उत्पादकत्व (कुल संचालन आयमा)	रु					
१४	प्रशासकीय सिरोभार	प्रतिशत					
१५	पार विन्दु (BOP)	रु					
	<u>अनुदान, ऋण तथा दायित्व</u>						
१	अनुदान प्राप्त	रु					
	१. नेपाल सरकारबाट	रु	८५२३४०००				
	२. वैदेशिक दाताबाट	रु					
२	ऋण	रु					
	१. नेपाल सरकारतर्फ	रु					
	क. प्राप्त ऋण रकम	रु					
	ख. चुत्ता गरेको ऋण रकम	रु					
	२. बैंक तथा वित्तीय संस्था तर्फ	रु					
	क. प्राप्त ऋण रकम	रु					
	ख. चुत्ता गरेको ऋण रकम	रु					
	३. वैदेशिक दातातर्फ	रु					
	क. प्राप्त ऋण रकम	रु					
	ख. चुत्ता गरेको ऋण रकम	रु					
	४. अन्यतर्फ	रु					
	क. प्राप्त ऋण रकम	रु					
	ख. चुत्ता गरेको ऋण रकम	रु					
३	ऋण तथा दायित्व बाँकी रकम	रु					
	१. नेपाल सरकारलाई	रु					
	२. बैंक तथा वित्तीय संस्थालाई	रु					
	३. वैदेशिक दातालाई	रु					
	४. अन्य संस्थालाई	रु					
४	नेपाल सरकारलाई बुझाएको	रु					
	१. साँवा	रु					



## सामाजिक सुरक्षा कोष

### वित्तीय तथा भौतिक लक्ष्य प्रगति विवरण

क्र. सं.	विवरण	एकाइ	आ. व. २०७७/०७८		आ. व. २०७८/०७९		आ. व. २०७९/०८०
			वास्तविक	लक्ष्य प्राप्ति प्रतिशत	लक्ष्य	प्रगति अनुमान	लक्ष्य
	२. व्याज	रु					
	३. रोयल्टी	रु					
	४. लाभांस	रु					
	५. आयकर	रु					
	६. मूल्य अभिवृद्धि कर (VAT)	रु					
	७. अन्तः शुल्क	रु					
	८. अन्य	रु					
५	नेपाल सरकारलाई बुझाउन बाँकी	रु					
	१. साँवा	रु					
	२. व्याज	रु					
	३. रोयल्टी	रु					
	४. लाभांस	रु					
	५. आयकर	रु					
	६. मूल्य अभिवृद्धि कर (VAT)	रु					
	७. अन्तः शुल्क	रु					
	८. अन्य	रु					
६	शेयर स्वामित्व	रु					
	१. नेपाल सरकार	रु					
	२. संस्थान	रु					
	३. निजी क्षेत्र	रु					
७	विविध	अ. डलर					
	१. विदेशी मुद्रा	अ. डलर					
	क. आयातमा खर्च भएको परिवन्ध्य विदेशी मुद्रा	अ. डलर					
	ख. निर्यातबाट आर्जित परिवन्ध्य विदेशी मुद्रा	अ. डलर					
८	कुल आय बाट वितरणको लागि प्रावधान	रु					
	१. बोनस बापत	रु					
	२. आयकर बापत	रु					
	३. लाभांस बापत	रु					
	४. कर्मचारी कल्याण कोष बापत	रु					
	५. जगेडा कोष बापत	रु					
	६. मूल्य अभिवृद्धि कर (VAT) बापत	रु					
	७. अन्तः शुल्क	रु					
	८. अन्य	रु					
९	कोष व्यवस्था नभएका र संभावित (Contingent) दायित्व				ईकाई		आ. व. २०७७/०७८
	१. कोष व्यवस्था नभएको दायित्व				रु		
	क. उपदान/ निवृत्तिभरण				रु		
	ख. संचयकोष				रु		

## सामाजिक सुरक्षा कोष

### वित्तीय तथा भौतिक लक्ष्य प्रगति विवरण

क्र. सं.	विवरण	एकाइ	आ. व. २०७७/०७८		आ. व. २०७८/०७९		आ. व. २०७९/०८०
			वास्तविक	लक्ष्य प्राप्ति प्रतिशत	लक्ष्य	प्रगति अनुमान	लक्ष्य
	ग. संचित विदा				रु		
	घ. शेयर बापत तिर्न बाँकी				रु		
	ङ. अन्य				रु		
	२. संभावित दायित्व (Contingent Liabilities)				रु		
	क. सुदा मामिला				रु		
	ख. धन जमानी				रु		
	ग. अन्य				रु		
	<b>नगद प्रवाह विवरण</b>						
१	नेपाल सरकारबाट संस्थान तर्फ	रु					
	१. शेयर लगानी	रु					
	२. ऋण लगानी	रु	१०००००००				
	३. अनुदान तथा अन्य	रु	८५२३४०००				
	क. बजेट मार्फत	रु					
	ख. विशेष कार्यका लागि	रु					
२	संस्थानबाट नेपाल सरकार तर्फ	रु					
	१. सार्वा फिर्ता	रु					
	२. ब्याज भुक्तानी	रु					
	३. शेयर विनिवेश	रु					
	४. लाभोश भुक्तानी	रु					
	५. कर राजस्व	रु					
	क. आयकर	रु					
	ख. मूल्य अभिवृद्धि कर	रु					
	ग. अन्तः शुल्क	रु					
	घ. अन्य	रु					
	६. गैरकर राजस्व	रु					
	क. रोयल्टी	रु					
	ख. शुल्क	रु					
	ग. अन्य	रु					
३	खुद नगद प्रवाह स्थिति	रु					

अनुसूची



अनुसूची-१  
शब्दावली

१	कुल सञ्चालन वा बिक्री आय	यसले सम्बन्धित संस्थानको प्रत्यक्ष आमदानीलाई जनाउँदछ । यसमा अन्य स्रोतबाट आर्जन गरेको आय जस्तो लगानीबाट प्राप्त भएको व्याज (वित्तीय संस्थानबाहेक), अचल सम्पत्ति बिक्रीबाट नाफा, दरखास्त दस्तूर, टेण्डर दस्तूर आदि संस्थानको कारोबारसँग असम्बन्धित र सालबसाली नभई आकस्मिक रूपमा भएको आय समावेश गरिएको छैन ।
२	कुल लागत वा बिक्रीको उत्पादन लागत	यसले कुल सञ्चालन आय आर्जन गर्नका लागि खर्च भएको प्रत्यक्ष वा अप्रत्यक्ष तथा बिक्री सम्बन्धित खर्च पर्दछ ।
		अथवा,
		बिक्रीको उत्पादन लागत = उत्पादन खर्चहरू + शुरु तयारी मौज्जात – अन्तिम तयारी मौज्जात
३	सञ्चालन नाफा/नोक्सान	कुल सञ्चालन आय/कुल बिक्री आय – कुल लागत
४	अन्य आय	सञ्चालन आयमा समावेश नगरिएको संस्थानको कारोबारभन्दा भिन्नै किसिमको स्रोतबाट प्राप्त आय जस्तै: लगानीबाट प्राप्त व्याज, लाभांश (वित्तीय संस्थानमाबाहेक) अचल सम्पत्ति बिक्रीबाट भएको नाफा र अन्य फूटकर आयहरू समावेश हुने ।
५	खुद नाफा/नोक्सान	अन्य आयसमेत सञ्चालन/नाफा नोक्सानमा जोडी हुनआउने खुद नाफा/नोक्सान । यसले सो वर्षको नाफाबाट आयकर र बोनस आदि व्यवस्था पछिको खुद नाफा/नोक्सानलाई जनाउँदछ ।
		अथवा,

		सञ्चालन नाफा/नोक्सान + अन्य आय - बोनस व्यवस्था - आयकर व्यवस्था
६	प्रशासकीय शिरोभार	यसले संस्थान सञ्चालन गर्न लाग्ने सम्पूर्ण अप्रत्यक्ष खर्च जस्तै तलबभत्ता, सवारी इन्धन, सेवा, मर्मतसंभार जस्ता प्रशासकीय खर्चलाई जनाउँदछ । यसमा अल्पकालीन/दीर्घकालीन ऋणको ब्याज र हासकट्टी समावेश गरिएको छैन ।
७	खुद स्थीर सम्पत्ति	कुल स्थीर सम्पत्ति - कुल सञ्चित हास
८	चालु सम्पत्ति	नगद र बैङ्क मौज्दात + जिन्सी मौज्दात + पेशकी हिसाब + आसामी बाँकी + शाखा हिसाब + एल.सी. रकम आदि (वित्तीय क्षेत्रबाहेक अरुमा संस्थानले लगानी गरेको रकम समावेश गरिएको छैन) ।
९	चालु दायित्व	एक आर्थिक वर्षभित्रमा जुनसुकै बखत पनि तिर्नुपर्ने दायित्व जस्तै छोटो अवधिको बैङ्क ऋण, म्याद नाघिसकेको ऋण, ब्याज, तिर्नुपर्ने हिसाब, साहुहरु, व्यवस्था आदि ।
१०	चालु पुँजी	चालु सम्पत्ति - चालु दायित्व ।
११	खुद पुँजी लगानी	शेयरधनी कोष + गैर चालु दायित्व/मध्यम तथा दिर्घकालीन ऋण ।
१२	शेयरधनीकोष/नेट वर्थ	कुल सम्पत्ति - चालु तथा दीर्घकालीन दायित्व ।
		अथवा,
		शेयर पुँजी + जगोडा तथा सञ्चित मुनाफा - (सञ्चित घाटा + वा अमूर्त खर्च)
१३	क्यापीट इम्प्लोइड	कुल सम्पत्ति - चालु तथा अन्य दायित्व
१४	वित्तीय लगानी	लगानी + कर्जा लगानी
१५	बिक्रीको प्रतिफल वा खुद सञ्चालन नाफा	
	(क) अनुपातमा भए	सञ्चालन नाफा/नोक्सान कुल सञ्चालन वा बिक्री आय
	(ख) प्रतिशतमा भए	सञ्चालन नाफा/नोक्सान * १०० कुल सञ्चालन वा बिक्री आय

१६	सम्पत्तिको टर्न ओभर अनुपात	<u>कुल सञ्चालन वा बिक्री आय</u> खुद स्थीर सम्पत्ति
१७	पुँजीको प्रतिफल वा ओभरअल सञ्चालन नाफा	<u>नाफा/नोक्सान (आयकर र बोनसपछि)</u> खुद पुँजी लगानी
१८	इक्विटीको प्रतिफल प्रतिशत	<u>खुद नाफा/नोक्सान</u> शेयरहोल्डर फण्ड
१९	श्रम उत्पादकत्व	<u>कुल उत्पादित वस्तुको परिमाण</u> श्रमिक सङ्ख्या
२०	कर्मचारी उत्पादकत्व	<u>कुल सञ्चालन आय</u> कुल कर्मचारी सङ्ख्या
२१	तरलता	<u>चालु सम्पत्ति – जिन्सी</u> चालु दायित्व
२२	जिन्सी	तयारी माल + अर्ध तयारी माल + कच्चा पदार्थ + मार्गस्थ सामान + जिन्सी तथा पार्टपूजा सामान
२३	औसत आसामी असूली	<u>आसामी बाँकी</u> * ३६५ कुल बिक्री (उधारो)
	बचत (Contribution)	बिक्री – अस्थीर खर्च (Variable Cost)
२४	पारबिन्दु	१. परिमाणमा : <u>स्थीर खर्च</u> बचत प्रति इकाई
		२. मूल्यमा : पारबिन्दु परिमाण * प्रति इकाई बिक्री मूल्य
२५	आसामी टर्नओभर अनुपात	<u>बिक्री</u> औषत आसामी
		अथवा,
२६		<u>बिक्री</u> अन्तिम आसामी
२७	औषत आसामी	<u>शुरुको आसामी + अन्तिम आसामी</u> २
२८	औषत जिन्सी मौज्जात	<u>शुरुको मौज्जात + अन्तिम मौज्जात</u>

		२
२९	मौज्दात टर्नओभर अनुपात	बिक्री अन्तिम जिन्सी मौज्दात
		अथवा, उत्पादन लागत औषत जिन्सी मौज्दात
३०	सञ्चालन लागत (प्रतिशत)	<u>बिक्रीको उत्पादन लागत वा सञ्चालन लागत</u> * १०० कुल सञ्चालन बिक्री आय
३१	प्रशासकीय शिरोभार	<u>प्रशासकीय खर्च</u> * १०० कुल सञ्चालन आय
३२	डेब्ट - इक्विटी अनुपात	ऋण शेयरहोल्डर्स फण्ड

**नोट: ऋण भन्नाले चालू दायित्व बाहेकका सबै ऋण दायित्वहरुलाई बुझाउँदछ ।**



