


सार्वजनिक संस्थानको वार्षिक स्थिति समीक्षा २०८०



नेपाल सरकार
अर्थ मन्त्रालय
सिंहदरबार, काठमाडौं

सार्वजनिक संस्थानको वार्षिक स्थिति समीक्षा

२०८०



नेपाल सरकार

अर्थ मन्त्रालय

सिंहदरबार, काठमाडौं

विषय सूची

विषय	पेज नं.	
प्राक्कथन	i	
विषय सूची	ii	
तालिका सूची	iv	
चित्र सूची	v	
खण्ड एक	सार्वजनिक संस्थानको समग्र अवस्था	
१.१	पृष्ठभूमि	१
१.२	नेपालमा सार्वजनिक संस्थानको विकास	२
१.३	सुधारका प्रयास	२
१.४	गठन तथा व्यवस्थापन	४
१.५	नेपालको अर्थतन्त्रमा सार्वजनिक संस्थानको भूमिका	५
१.६	सार्वजनिक संस्थानको समग्र कार्यसम्पादन स्थिति	६
१.७	स्वामित्व संरचना	९
१.८	कुल गार्हस्थ्य उत्पादनमा सञ्चालन आयको अनुपात	१२
१.९	आयकरमा योगदान	१३
१.१०	रोजगारीमा योगदान	१४
१.११	एकीकृत वासलातको स्थिति	१५
१.१२	एकीकृत नाफा/नोकसानको स्थिति	१६
१.१३	बजार पुँजीकरण	१६
१.१४	विनिवेश तथा निजीकरण गरिएका संस्थानको वर्तमान अवस्था	१७
खण्ड दुई	सार्वजनिक संस्थानको क्षेत्रगत समीक्षा	
२.१	औद्योगिक क्षेत्र	२०
२.२	व्यापारिक क्षेत्र	२२
२.३	सेवा क्षेत्र	२३
२.४	सामाजिक क्षेत्र	२५
२.५	जनोपयोगी क्षेत्र	२७
२.६	वित्तीय क्षेत्र	२९
२.७	विकास समिति	३०
खण्ड तीन	सार्वजनिक संस्थानको वित्तीय विश्लेषण	
३.१	नेपाल सरकारले सार्वजनिक संस्थानमा गरेको लगानी	३२
३.२	सञ्चालन आय	३३
३.३	प्रशासनिक खर्च	३४
३.४	खुद नाफा/नोकसान	३५
३.५	नेपाल सरकारले प्राप्त गरेको लाभांश	३६
३.६	शेयरधनी कोष/नेटवर्थ	३७
३.७	कोषमा व्यवस्था नगरिएको दायित्व	३८

३.८	जनशक्ति व्यवस्थापन	३८
३.९	लेखापरीक्षणको अवस्था	३९
३.१०	उच्च नाफा आर्जन गर्ने पाँच सार्वजनिक संस्थान	४०
खण्ड चार	सार्वजनिक संस्थान सञ्चालनमा देखिएका चुनौती तथा सुधारका क्षेत्र	
४.१	सार्वजनिक संस्थान सञ्चालनका चुनौती	४३
४.२	सार्वजनिक संस्थान सुधारका क्षेत्र	४५
खण्ड पाँच	सार्वजनिक संस्थानको तथ्याङ्कीय विवरण	
५.१	सार्वजनिक संस्थानको वित्तीय कार्यकुशलतासम्बन्धी संक्षिप्त विवरण	४९
५.२	सार्वजनिक संस्थानको २०७९ आषाढ मसान्तको सम्पत्ति तथा दायित्वको विवरण	५१
५.३	(क) सार्वजनिक संस्थानको आ.व. २०७८/७९ को खुद नाफा/नोक्सान विवरण	५३
५.३	(ख) सार्वजनिक संस्थानको एकीकृत वासलात	५५
५.३	(ग) सार्वजनिक संस्थानको एकीकृत नाफा/नोक्सान	५६
५.४	सार्वजनिक संस्थानमा नेपाल सरकारको लगानी र प्राप्त लाभांशको विवरण (सार्वजनिक संस्थानको विवरणअनुसार)	५७
५.५	सार्वजनिक संस्थानमा नेपाल सरकारको लगानी र प्राप्त लाभांशको विवरण (सार्वजनिक ऋण व्यवस्थापन कार्यालयको वित्तीय विवरणअनुसार)	५८
५.६	सार्वजनिक संस्थानको शेयर लगानी संरचना	५९
५.७	सार्वजनिक संस्थानको कुल सञ्चालन/विक्री आय	६०
५.८	सार्वजनिक संस्थानको खुद नाफा/नोक्सान	६२
५.९	सार्वजनिक संस्थानको प्रशासकीय खर्च (कर्मचारी खर्चसहित) को विवरण	६४
५.१०	खुद नाफाका आधारमा प्रति कर्मचारी योगदान	६६
५.११	नेपाल सरकारको शेयर लगानीमा देखिएको फरक रकम	६७
५.१२	नेपाल सरकारको ऋण लगानीमा देखिएको फरक रकम	६९
५.१३	सार्वजनिक संस्थानको सञ्चित नाफा तथा नोक्सानको विवरण	७१
५.१४	कोषमा व्यवस्था नभएको सम्भावित दायित्वको विवरण	७२
५.१५	विगतमा विनिवेश वा खारेज गरिएका सार्वजनिक संस्थानमा नेपाल सरकारबाट दायित्व भुक्तानी गर्न गरिएको लगानी विवरण	७३
५.१६	सार्वजनिक संस्थानको शेयरधनीकोष (नेटवर्थ)	७४
५.१७	सार्वजनिक संस्थानको डेब्ट/इक्विटी अनुपात	७५
५.१८	नेपाल सरकारबाट हस्तान्तरित पुँजीको विवरण (नेपाल सरकारले शेयर लगानी वापत अग्रिम रूपमा प्राप्त गरेको)	७६
५.१९	नेपाल सरकारबाट सार्वजनिक संस्थानलाई आ.व.२०७८/७९ मा प्राप्त गरिएको अनुदान (सब्सिडी) विवरण	७७
५.२०	सार्वजनिक संस्थानको विवरण	७८

६.१	औद्योगिक क्षेत्र	
	दुग्ध विकास संस्थान	८०
	जडीबुटी उत्पादन तथा प्रशोधन कम्पनी लिमिटेड	८६
	हेटौंडा सिमेण्ट उद्योग लिमिटेड	९२
	जनकपुर चुरोट कारखाना लिमिटेड	९८
	नेपाल औषधि लिमिटेड	१०४
	उदयपुर सिमेण्ट उद्योग लिमिटेड	११०
	नेपाल ओरियण्ड म्याग्नेसाइट प्राइभेट लिमिटेड	११६
	बुटवल धागो कारखाना लिमिटेड	१२२
	नेपाल मेटल कम्पनी लिमिटेड	१२३
	धौबादी फलाम कम्पनी लिमिटेड	१२४
६.२	व्यापारिक क्षेत्र	
	कृषि सामग्री कम्पनी लिमिटेड	१२५
	खाद्य व्यवस्था तथा व्यापार कम्पनी लिमिटेड	१३१
	नेपाल आयल निगम लिमिटेड	१३७
	नेपाल वन निगम लिमिटेड	१४३
६.३	सेवा क्षेत्र	
	औद्योगिक क्षेत्र व्यवस्थापन लिमिटेड	१४९
	नेपाल पारवहन तथा गोदाम व्यवस्था कम्पनी लिमिटेड	१५४
	नेपाल वायुसेवा निगम	१६०
	राष्ट्रिय उत्पादकत्व तथा आर्थिक विकास केन्द्र लिमिटेड	१६६
	नेपाल नागरिक उड्डयन प्राधिकरण	१७२
	साझा यातायात लिमिटेड	१७८
	नेपाल रेल्वे कम्पनी लिमिटेड	१७९
	विशाल बजार कम्पनी लिमिटेड	१८०
	नेपाल पूर्वाधार निर्माण कम्पनी लिमिटेड	१८१
६.४	सामाजिक क्षेत्र	
	सांस्कृतिक संस्थान	१८२
	गोरखापत्र संस्थान	१८८
	जनक शिक्षा सामग्री केन्द्र लिमिटेड	१९४
	नेपाल टेलिभिजन	२००
	राष्ट्रिय आवास कम्पनी लिमिटेड	२०६
६.५	जनोपयोगी क्षेत्र	

	नेपाल खानेपानी संस्थान	२१२
	नेपाल विद्युत प्राधिकरण	२१८
	नेपाल दूरसञ्चार कम्पनी लिमिटेड	२२४
	विद्युत उत्पादन कम्पनी लिमिटेड	२३०
	राष्ट्रिय प्रसारण ग्रिड कम्पनी	२३६
६.६	वित्तीय क्षेत्र	
	कृषि विकास बैङ्क लिमिटेड	२४२
	राष्ट्रिय बिमा संस्थान	२४८
	राष्ट्रिय बिमा कम्पनी लिमिटेड	२५४
	राष्ट्रिय वाणिज्य बैङ्क लिमिटेड	२६१
	निक्षेप तथा कर्जा सुरक्षण कोष	२६७
	नेपाल स्टक एक्सचेञ्ज लिमिटेड	२७४
	नागरिक लगानी कोष	२८१
	हाइड्रोईलेक्ट्रिसिटी इन्भेष्टमेन्ट एण्ड डेभलपमेन्ट कम्पनी लि.	२८८
	नेपाल बैङ्क लिमिटेड	२९५
खण्ड सात	नेपाल सरकार वा नेपाल सरकारको स्वामित्वका संस्थान र यी दुबैको आंशिक शेयर लगानीमा सञ्चालित संस्था/ कम्पनीको विवरण	
७.१	नेपाल सरकार वा नेपाल सरकारको स्वामित्व रहेका संस्थानको आंशिक स्वामित्व भएका संस्थाको शेयर संरचना	
	७.१.१ औद्योगिक क्षेत्र	
	गोरखकाली रबर उद्योग लिमिटेड	३०१
	नेपाल चिया विकास निगम लिमिटेड	३०२
	नेपाल ढलौट उद्योग लिमिटेड	३०३
	रघुपति जुट मिल्स लिमिटेड	३०४
	विराटनगर जुट मिल्स लिमिटेड	३०५
	७.१.२ सेवा क्षेत्र	
	इमर्जिङ्ग नेपाल लिमिटेड	३०६
	साझा सेवा (सहकारी संस्था) लिमिटेड	३०७
	साल्ट ट्रेडिङ्ग कर्पोरेसन लिमिटेड	३०८
	७.१.३ जनोपयोगी क्षेत्र	
	बुटवल पावर कम्पनी लिमिटेड	३०९
	हिमाल हाईड्रो एण्ड जनरल कन्स्ट्रक्सन लि.	३१०
	७.१.४ वित्तीय क्षेत्र	

	ग्रामीण विकास लघुवित्त वित्तीय संस्था लि.	३११
	नेपाल इन्फ्रास्ट्रक्चर बैङ्क लिमिटेड	३१२
	नेपाल पुनर्बिमा कम्पनी लिमिटेड	३१३
	राष्ट्रिय सहकारी बैङ्क लिमिटेड	३१४
	साना किसान विकास लघुवित्त वित्तीय संस्था लि.	३१५
७.२	राष्ट्रिय सहकारी विकास बोर्डको शेयर स्वामित्व भएका संस्थाको शेयर संरचना	
	साझा प्रकाशन	३१६
	साझा भण्डार लिमिटेड	३१७
	साझा स्वास्थ्य सेवा	३१८
खण्ड आठ	आयमूलक कार्यमा संलग्न सरकारी स्वामित्वका विकास समितिको विवरण	
	अन्तर्राष्ट्रिय सम्मेलन केन्द्र विकास समिति	३१९
	कपास विकास समिति	३२०
	कानुन किताब व्यवस्था समिति	३२१
	कालिमाटी फलफूल तथा तरकारी बजार विकास समिति	३२२
	तारागाउँ विकास समिति	३२३
	नगर विकास कोष	३२४
	नेपाल इन्टरमोडल यातायात विकास समिति	३२५
	रेडियो प्रसार सेवा विकास समिति	३२६
	व्यापार तथा निकासी प्रवर्द्धन केन्द्र	३२७
	सिंहदरबार वैद्यखाना विकास समिति	३२८
खण्ड नौ	गैर बैङ्किङ्ग संगठित संस्थाको विवरण	
	कर्मचारी सञ्चयकोष	३२९
	सामाजिक सुरक्षा कोष	३३५
अनुसूची	शब्दावली	xi

तालिका सूची

	पेज नं
तालिका १.१ सार्वजनिक संस्थानको प्रमुख वित्तीय सूचकहरू	७
तालिका १.२ सार्वजनिक संस्थानको सञ्चालन तथा वित्तीय स्थितिका अन्य सूचकहरू	८
तालिका १.३ संस्थानको शेयर संरचना	१०
तालिका १.४ कुल गार्हस्थ्य उत्पादनमा सञ्चालन आयको हिस्सा	१२
तालिका १.५ आयकरमा योगदान	१३
तालिका १.६ रोजगारीमा योगदानको स्थिति	१४
तालिका १.७ एकीकृत वासलात	१५
तालिका १.८ एकीकृत नाफा/नोक्सान	१६
तालिका १.९ सूचीकृत संस्थानको बजार पुँजीकरण स्थिति	१७
तालिका १.१० निजीकरण भई खारेजी भएका संस्थानको विवरण	१८
तालिका १.११ निजीकृत संस्थानको स्थिति	१९
तालिका २.१ आर्थिक वर्ष २०७८/७९ मा औद्योगिक क्षेत्रको वित्तीय स्थिति	२०
तालिका २.२ आर्थिक वर्ष २०७८/७९ मा व्यापारिक क्षेत्रको वित्तीय स्थिति	२२
तालिका २.३ आर्थिक वर्ष २०७८/७९ मा सेवा क्षेत्रको वित्तीय स्थिति	२४
तालिका २.४ आर्थिक वर्ष २०७८/७९ मा सामाजिक क्षेत्रको वित्तीय स्थिति	२६
तालिका २.५ आर्थिक वर्ष २०७८/७९ मा जनोपयोगी क्षेत्रको वित्तीय स्थिति	२७
तालिका २.६ आर्थिक वर्ष २०७८/७९ मा वित्तीय क्षेत्रको वित्तीय स्थिति	२९
तालिका ३.१ विगत पाँच आर्थिक वर्षमा कुल लगानी (शेयर र ऋण) को अवस्था	३३
तालिका ३.२ विगत पाँच आर्थिक वर्षमा सञ्चालन आयको अवस्था	३४
तालिका ३.३ विगत पाँच आर्थिक वर्षको प्रशासनिक खर्चको अवस्था	३४
तालिका ३.४ विगत पाँच आर्थिक वर्षको खुद नाफा/नोक्सान तथा सञ्चित नाफा नोक्सानको स्थितिको विवरण	३६
तालिका ३.५ विगत पाँच आर्थिक वर्षमा लाभांश प्राप्तिको विवरण	३६
तालिका ३.६ विगत पाँच आर्थिक वर्षको शेयरधनीकोष/नेटवर्थको अवस्था	३७
तालिका ३.७ विगत पाँच आर्थिक वर्षमा कोषमा व्यवस्था नगरिएको दायित्वको अवस्था	३८
तालिका ३.८ विगत पाँच आर्थिक वर्षमा कार्यरत कर्मचारीको अवस्था(संख्यामा)	३९
तालिका ३.९ आर्थिक वर्ष २०७८/७९ मा उच्च नाफा आर्जन गर्ने पाँच सार्वजनिक संस्थानको वित्तीय स्थिति	४०
तालिका ३.१० आर्थिक वर्ष २०७८/७९ मा उच्च नाफा आर्जन गर्ने पाँच सार्वजनिक संस्थानको विगत पाँच आर्थिक वर्षको खुद नाफा/नोक्सानको अवस्था	४१
तालिका ३.११ आर्थिक वर्ष २०७८/७९ मा उच्च नोक्सान हुने पाँच सार्वजनिक संस्थानको वित्तीय स्थिति	४१
तालिका ३.१२ आर्थिक वर्ष २०७८/७९ मा उच्च नोक्सान गर्ने पाँच सार्वजनिक संस्थानको विगत पाँच वर्षको खुद नाफा/नोक्सानको अवस्था	४२

चित्र सूची

	पेज नं
चित्र १ कुल गार्हस्थ्य उत्पादनमा कुल सञ्चालन आयको अनुपात	१२
चित्र २ कुल आयकरमा सार्वजनिक संस्थानको योगदान (प्रतिशत)	१३
चित्र ३ रोजगारीमा संस्थानको क्षेत्रगत विवरण (प्रतिशतमा)	१४
चित्र ४ शेयर लगानी र लाभांश अनुपात	३७

खण्ड एक

सार्वजनिक संस्थानको समग्र अवस्था

१.१ पृष्ठभूमि

आमनागरिकको दैनिक जीवनयापनसँग प्रत्यक्ष सम्बन्ध रहेका अत्यावश्यक वस्तु तथा सेवा, सर्वसुलभ एवं सुपथ मूल्यमा उपलब्ध गराउने, रोजगारी सिर्जना गर्ने, विकासका लागि भौतिक पूर्वाधार निर्माण गर्ने, आत्मनिर्भर र स्वाधीन अर्थतन्त्रको आधार तयार गर्ने, आयात प्रतिस्थापन तथा निर्यात प्रवर्द्धन गर्ने, निजी क्षेत्रको विकासका लागि वातावरण तयार गर्ने एवं समतामूलक राज्यको स्थापना गरी सामाजिक न्यायको प्रवर्द्धन गर्ने लगायतका उद्देश्यसाथ सार्वजनिक संस्थानको स्थापना गरिएको हो।

सन् १९३० पछि विश्वमा सार्वजनिक संस्थान स्थापना गर्ने लहर चलेको पाइन्छ। विशेष गरी सन् १९३० को विश्व आर्थिक मन्दीको घटनाले बजार संयन्त्रले सफलतापूर्वक काम नगरेको अनुभव, निजी क्षेत्र सवल र सक्षम भइनसकेको अवस्था, लोककल्याणकारी राज्यको अवधारणा, पूर्वाधार विकासको कमजोर अवस्थाले गर्दा सरकारले नै नागरिकका दैनिक जीवनयापनका वस्तु तथा सेवाको व्यवस्थापनमा अग्रसर हुनुपर्ने अवस्था र द्वितीय विश्वयुद्धको कारणबाट प्रभावित विश्वमा पुनः निर्माण र नागरिक जीवन एवं विकास व्यवस्थापन गर्न सरकारको भूमिका सशक्त हुनुपर्ने परिस्थितिले सार्वजनिक संस्थानको विकास भयो। द्वितीय विश्वयुद्ध पश्चात् लोककल्याणकारी राज्य व्यवस्थाको अभ्याससँगै आम नागरिकका लागि अत्यावश्यक, सार्वजनिक र एकाधिकार रहेका वस्तु तथा सेवाको उत्पादन, वितरण र व्यवस्थापन गरी राज्यप्रति नागरिक भरोसा सिर्जना गर्ने उद्देश्यसाथ सार्वजनिक संस्थानको स्थापना गरिएको पाइन्छ।

निजी क्षेत्रको विकासको प्रारम्भिक अवस्थामा विकास गतिविधिमा निजी क्षेत्रको न्यून उपस्थिति, राष्ट्रिय उद्योगधन्दाको विकास तथा संरक्षण गर्नुपर्ने आवश्यकता र रणनीतिक क्षेत्रमा राज्यको उपस्थिति सशक्त र सुदृढ बनाउनुपर्ने कारणले पनि सार्वजनिक संस्थानको स्थापनाको आधार खडा गरेको पाइन्छ। नेपालमा पनि यसै परिवेशबाट सार्वजनिक संस्थान स्थापना भई सञ्चालनमा आएका हुन्। राज्यबाट विभिन्न क्षेत्रमा सेवा प्रवाह लगायतका विविध विषयमा मार्गदर्शकको भूमिका निर्वाह गर्नुपर्ने भएकोले औद्योगिक विकास, व्यापारिक गतिविधि सञ्चालन, सामाजिक सेवा, जनोपयोगी क्षेत्र र वित्तीय क्षेत्र लगायतका विविध क्षेत्रमा विशिष्टिकरण र व्यावसायिकता प्रवर्द्धन गर्ने उद्देश्यकासाथ सार्वजनिक संस्थान स्थापना भएका हुन्। निजी क्षेत्रको लगानी कमै मात्र आकर्षित हुने तर राज्यले महत्त्वपूर्ण भूमिका निर्वाह गर्नेपर्ने विषय एवम् क्षेत्रमा निश्चित समयवधिका लागि सार्वजनिक संस्थानको भूमिका अद्यापि सान्दर्भिक रहेको देखिन्छ।

१.२ नेपालमा सार्वजनिक संस्थानको विकास

नेपालमा पहिलो सार्वजनिक संस्थानको रूपमा वि.सं. १९९३ मा विराटनगर जुट मिलको स्थापना भई प्रथम पञ्चवर्षीय योजना (वि. सं. २०१३ - वि. सं. २०१८) को अवधिमा सार्वजनिक संस्थानको स्थापनाले गति लिएको देखिन्छ। यस अवधिमा वित्तीय, व्यापारिक एवं औद्योगिक क्षेत्रका नेशनल ट्रेडिङ लिमिटेड, दि टिम्बर कर्पोरेशन अफ नेपाल, नेशनल कन्स्ट्रक्सन कम्पनीलगायतका संस्थान स्थापना भई सञ्चालनमा आएका थिए। चौथो पञ्चवर्षीय योजना अवधिमा संस्थान स्थापना द्रुत गतिमा अगाडि बढेको पाइन्छ। सातौं पञ्चवर्षीय योजना (वि. सं. २०४२ - वि. सं. २०४७) को अन्त्यसम्ममा सरकारको पूर्ण वा अधिकांश स्वामित्व भएका संस्थानको संख्या ६२ पुगेको थियो। संस्थानको शेयर पुँजीमा ५० प्रतिशत भन्दा बढी सरकारको स्वामित्व भएका निकायलाई मात्र सार्वजनिक संस्थानको रूपमा परिभाषित गर्ने व्यवस्था अन्तर्गत हाल औद्योगिक क्षेत्रमा १०, व्यापारिक क्षेत्रमा ४, सेवा क्षेत्रमा ११, सामाजिक क्षेत्रमा ५, जनोपयोगी क्षेत्रमा ५ र वित्तीय क्षेत्रमा ९ गरी जम्मा ४४ वटा सार्वजनिक संस्थान अस्तित्वमा छन्। अस्तित्वमा रहेकामध्ये ४२ सार्वजनिक संस्थान मात्र सञ्चालनमा रहेका छन्। जनकपुर चुरोट कारखाना लि., बुटवल धागो कारखाना लि., नेपाल इञ्जिनियरिङ कन्सल्टेन्सी सेवा केन्द्र लि., नेशनल कन्स्ट्रक्सन कम्पनी नेपाल लि. र नेपाल ओरियन्ड म्याग्नेसाइट प्रा.लि. कानुनी रूपमा अस्तित्वमा रहे तापनि ती संस्थानले हाल कुनै व्यावसायिक कारोबार गरेका छैनन्। नेपाल मेटल कम्पनी लि. स्थापना भएदेखि हालसम्म सञ्चालनमा आएको छैन।

केही वर्षयता जलविद्युत उत्पादन तथा प्रसारण लाईन, सार्वजनिक निर्माण र औद्योगिक क्षेत्रमा लगानी गर्दै जाने सरकारको नीतिअनुरूप थप नयाँ सार्वजनिक संस्थान स्थापना भएका छन्। धौबादी फलाम कम्पनी लि. र नेपाल पूर्वाधार निर्माण कम्पनी लि. पछिल्ला समयमा स्थापना भएका सार्वजनिक संस्थान हुन्।

१.३ सुधारका प्रयास

वस्तु तथा सेवाको उत्पादन तथा वितरण गरी सार्वजनिक सेवालाई दिगो, भरपर्दो र सहज बनाई अर्थतन्त्रका विविध पक्षमा अग्रणी भूमिका खेल्ने ध्येयले स्थापना भई सञ्चालन भएका सार्वजनिक संस्थानको सुधार गरी सक्षम र सवल संस्थाको रूपमा अगाडि बढाउन वार्षिक बजेटमार्फत विभिन्न कार्यक्रम सञ्चालन गरिदै आइएको छ। संस्थानको व्यवस्थापकीय पक्ष र कार्य सम्पादनस्तरमा सुधार गर्न नीतिगत तथा संस्थागत सुधार गर्ने, आर्थिक कारोवारमा पारदर्शिता र उत्तरदायित्व प्रवर्द्धन गर्ने गराउने, जनशक्ति व्यवस्थापन गर्ने, उदारीकरण नीतिअनुसार स्वायत्तता प्रदान गर्ने, आर्थिक स्थिति सुदृढ गरी संस्थानको व्यावसायिक क्षमता बढाउने, विनिवेश/ निजीकरण/ गाभ्ने/ खारेजी गर्ने र रणनीतिक साझेदार/ नागरिक स्वामित्व अभिवृद्धि गर्ने जस्ता प्रयास निरन्तर रूपमा भइरहेका छन्। ती मध्ये केही महत्त्वपूर्ण सुधार देहायअनुसार रहेका छन्:

(क) स्थापनाको प्रारम्भिक समयमा सार्वजनिक संस्थानको व्यावसायिक तथा वित्तीय कार्यसम्पादन सन्तोषप्रद अवस्थामा रहेको थियो। सरकारको संरक्षण र लगानीमा सञ्चालित सार्वजनिक संस्थान आर्थिक उदारीकरणपछि प्रतिस्पर्धात्मक वातावरणमा व्यावसायिक कुशलताअनुरूप

सञ्चालनमा आउन र निजीक्षेत्रसँग प्रतिस्पर्धा गर्न नसक्दा क्रमशः कमजोर बन्दै गए। सार्वजनिक संस्थानको खस्कदो अवस्था र सन् १९८० मा विश्वभरि आएको निजीकरणको लहरले सार्वजनिक संस्थान सरकार आफैले सञ्चालन गरिरहनुपर्छ कि पर्दैन भन्ने बहस शुरु भयो। सार्वजनिक संस्थान सञ्चालनबाट सरकार अलग रहनुपर्छ भन्ने अवधारणाअनुसार संस्थानको निजीकरण शुरु गरियो। केही संस्थान विघटन वा बन्द गरिए। केही संस्थानको पुनरसंरचना गरी निरन्तरता दिइयो। निजीकरण गरिएका संस्थानले समेत उत्पादन, रोजगारी अभिवृद्धि, लगानी वृद्धि जस्ता क्षेत्रमा अपेक्षित परिणाम दिन नसकेपछि लामो समयदेखि निजीकरण प्रक्रिया अगाडि बढ्न सकेको छैन। संस्थान सञ्चालनको मान्यता सरकार परिवर्तन भए अनुसार फरक-फरक भएकोले निजीकरण कार्यक्रमले अपेक्षित गति लिन सकेको छैन।

- (ख) खुला बजार अर्थनीति अवलम्बन गरे पश्चात् सार्वजनिक संस्थानमा सरकारको लगानी विनिवेश गर्ने नीतिअनुरूप हालसम्म ३० वटा संस्थानको निजीकरण गरिएको छ। निजीकरण पश्चात् संस्थानमा लगानी बढ्ने, उत्पादन तथा रोजगारी बढ्ने र समग्रमा कार्यसम्पादन अपेक्षित रूपमा सुधार हुने अपेक्षा भएतापनि सो सार्थक बन्न सकेको छैन।
- (ग) अध्ययन तथा विज्ञको सिफारिसअनुसार कतिपय सार्वजनिक संस्थानको आवश्यकता र औचित्यका आधारमा पुनरसंरचना, सुधार तथा परिमार्जन गर्न आवश्यक भई तदनुसार कार्य प्रक्रिया शुरु गरिएको छ।
- (घ) व्यावसायिक कार्यकुशलता, वित्तीय दक्षता, सेवा प्रवाह क्षमता र उद्यमशीलता वृद्धिका लागि एकै प्रकृतिका संस्थानलाई एक आपसमा गाभ्ने लगायतका सुधार प्रयासहरू निरन्तर भइरहेका छन्। यसै सिलसिलामा एन. आई. डि. सि. डेभलपमेण्ट बैङ्क लि. राष्ट्रिय वाणिज्य बैङ्कमा र राष्ट्रिय बीउ विजन कम्पनी लि. कृषि सामग्री कम्पनी लि. मा गाभिएको छ भने नेशनल ट्रेडिङ लिमिटेड र नेपाल खाद्य संस्थानलाई एकीकृत गरी खाद्य व्यवस्था तथा व्यापार कम्पनी लि. बनाइएको छ।
- (ङ) सार्वजनिक संस्थानको औचित्य माथि बहस चलिरहेको बेलामा नेपालको सन्दर्भमा अत्यावश्यक वस्तु र सेवाको आपूर्ति, दुर्गममा खाद्यान्न आपूर्ति, बजारमा मूल्य स्थिरता र प्रतिकूल परिस्थितिमा काम गर्नको लागि सार्वजनिक संस्थानको आवश्यकता अपरिहार्य छ। भूकम्प, बाढी पहिरो, महामारी लगायतका विपद्को समयमा सार्वजनिक संस्थानले निर्वाह गरेको भूमिकाबाट संस्थानको आवश्यकता पुनर्पुष्टी भएको छ। भू-कम्प तथा महामारी लगायतको सङ्कटको समयमा खाद्य व्यवस्था तथा व्यापार कम्पनी लि., नेपाल आयल निगम, नेपाल वायुसेवा निगम, नेपाल दूरसञ्चार कम्पनी तथा साल्ट ट्रेडिङ कर्पोरेशनले वस्तु तथा सेवाको आपूर्तिमा पुऱ्याएको योगदान प्रशंसनीय रहेको थियो। यस तथ्यलाई मनन् गरी सार्वजनिक संस्थानको क्षमता वृद्धि, पुँजी वृद्धि, प्रक्रियामा सुधार तथा नवीन प्रविधिको अवलम्बन गरी संस्थान सुधार गर्ने कार्य निरन्तर भइरहेका छन्।
- (च) प्रतिस्पर्धात्मक बजारमा सार्वजनिक संस्थानलाई मूल्य निर्धारण र व्यावसायिक निर्णयमा स्वायत्तता दिँदै व्यवस्थापनमा गरिएको सुधारको परिणामस्वरूप बैङ्क तथा वित्तीय क्षेत्रका सबै तथा व्यापार र सेवा क्षेत्रमा सञ्चालित केही सार्वजनिक संस्थानको सेवा प्रवाह र वित्तीय कार्यसम्पादनमा क्रमशः सुधार हुँदै आएको छ। तथापि, सार्वजनिक संस्थानको स्थिति समीक्षा

गर्दा प्रत्येक संस्थानको सुक्ष्म अध्ययन गरी सुधार प्रक्रियालाई तीव्रता दिनु जरूरी देखिएको छ।

- (छ) विश्वव्यापीकरणले सिर्जना गरेका अवसर र चुनौतीको उचित तथा प्रभावकारी व्यवस्थापन हुन नसक्दा अझै पनि असमानताको दूरी कम हुन सकेको छैन। यसबाट कमजोर तथा पछाडि परेका सिमान्तकृत वर्गलाई सामाजिक न्याय, सामाजिक सुरक्षाको प्रत्याभूति गर्नु राज्यको मुख्य जिम्मेवारी र दायित्व रहेको छ। यस सन्दर्भमा सरकारको उपस्थितिलाई सार्थक बनाउन सार्वजनिक संस्थानको सवलीकरण गर्नुपर्ने आवश्यकतालाई महसुस गरी बन्द रहेका संस्थान सञ्चालन गर्ने प्रयास भएको छ। यसबाट निष्कृत रहेको राज्यको स्रोत-साधनको सदुपयोग तथा परिचालन हुने र सार्वजनिक सेवा वितरण, उत्पादन र उपभोग प्रणालीमा सहजीकरण हुने अपेक्षा गरिएको छ।
- (ज) बन्द अवस्थामा रहेका सार्वजनिक संस्थानलाई आवश्यकता, औचित्य एवं सम्भाव्यताका आधारमा पुनरसंरचना गरी सञ्चालनमा ल्याउने, सञ्चालन तथा व्यवस्थापनमा रणनीतिक साझेदार भित्र्याउने, शेयर विनिवेश गर्ने, सरकारकै स्वामित्वमा सञ्चालन गर्नुपर्ने संस्थानलाई पुँजी वृद्धि गरी क्षमता अभिवृद्धि गर्ने, संस्थान सञ्चालनमा प्रभावकारी अनुगमन-मूल्याङ्कन गर्ने कार्यलाई तीव्रता दिने जस्ता विविध पक्षमा सुधार गरिदै आइएको छ।

१.४ गठन तथा व्यवस्थापन

नेपालमा सार्वजनिक संस्थान विभिन्न ऐनद्वारा गठन भएका छन्। २०७९ आषाढ मसान्तमा कायम रहेका ४४ संस्थानमध्ये नेपाल सरकारको अधिकांश स्वामित्व भएका ३३ वटा संस्थान कम्पनी ऐन, ७ वटा संस्थान विशेष ऐन, २ वटा सञ्चार संस्थान ऐन, १ वटा सहकारी ऐन र १ वटा संस्थान ऐनबमोजिम स्थापना भएका छन्। यी संस्थानको कार्यसञ्चालनका लागि प्रबन्धपत्र नियमावली र विनियमावलीसमेत फरक फरक छन्। संस्थान सञ्चालनका लागि आवश्यक जनशक्तिको पदपूर्ति प्रक्रिया र वृत्ति विकासका विषयमा नेपालको संविधानबमोजिम लोक सेवा आयोगले यस सम्बन्धी मापदण्ड तयार गरी लागू गरिसकेको हुँदा यस विषयमा धेरै हदसम्म एकरूपता कायम भएको छ। तथापि, सार्वजनिक संस्थानअनुसार कर्मचारीको सेवा सुविधामा विविधता कायमै रहेको छ। कर्मचारीको कार्यसम्पादनस्तरसँग सेवा सुविधालाई आवद्ध गर्न सकिएको छैन।

संस्थान सञ्चालन तथा व्यवस्थापनमा साधारणसभा, सञ्चालक समिति र व्यवस्थापन समूह गरी तीन तहको संरचना रहेका छन्। साधारणसभा अन्तर्गत रहने सञ्चालक समिति संस्थानको समग्र सञ्चालन तथा व्यवस्थापकीय कार्यमा जवाफदेही हुने गर्दछ। कम्पनी ऐनअनुसार स्थापना र सञ्चालन भएका संस्थानको सञ्चालक समितिमा कम्तिमा ५ (पाँच) र बढीमा ११ (एघार) जनासम्म रहने प्रावधान छ भने विशेष ऐन र अन्य सम्बन्धित ऐनका आधारमा स्थापना भएका संस्थानको सञ्चालक समिति सदस्य संख्या संस्थानको प्रकृतिअनुसार फरक फरक भएको पाइन्छ। सञ्चालक समिति र व्यवस्थापनको क्षमता, कार्यकुशलता र व्यवसायिकताको विकास अपेक्षित रूपमा हुनसकेको छैन।

सार्वजनिक संस्थान कार्य प्रकृतिअनुसार विभिन्न मन्त्रालय अन्तर्गत रहेका छन्। हाल अस्तित्वमा रहेका संस्थानमध्ये उद्योग, वाणिज्य तथा आपूर्ति मन्त्रालय अन्तर्गत १४, अर्थ मन्त्रालय अन्तर्गत ९, भौतिक पूर्वाधार तथा यातायात मन्त्रालय अन्तर्गत ५, ऊर्जा, जलस्रोत तथा सिँचाइ मन्त्रालय अन्तर्गत ३, सञ्चार तथा सूचना प्रविधि मन्त्रालय अन्तर्गत ३, संस्कृति, पर्यटन तथा नागरिक उड्ययन मन्त्रालय अन्तर्गत ३, कृषि तथा पशुपन्छी विकास मन्त्रालय अन्तर्गत २, वन तथा वातावरण मन्त्रालय अन्तर्गत २, शहरी विकास मन्त्रालय, खानेपानी मन्त्रालय र शिक्षा, विज्ञान तथा प्रविधि मन्त्रालय अन्तर्गत १/१ संस्थान रहेका छन्। सार्वजनिक संस्थानको लगानी, विनिवेश, सुविधा निर्धारण, समन्वय र अनुगमन तथा मूल्याङ्कनको कार्य अर्थ मन्त्रालयको कार्यक्षेत्र अन्तर्गत रहेको छ। हाल अस्तित्वमा रहेका सार्वजनिक संस्थानको गठन तथा ती संस्थानको व्यवस्थापनसम्बन्धी विस्तृत विवरण तालिका ५.२० मा छ।

१.५ नेपालको अर्थतन्त्रमा सार्वजनिक संस्थानको भूमिका

सार्वजनिक संस्थानले नेपालको आर्थिक तथा सामाजिक विकास र पूर्वाधार निर्माणको क्षेत्रमा महत्त्वपूर्ण भूमिका खेल्दै आएका छन्। बजारमा वस्तु तथा सेवाको उत्पादन एवं वितरण गर्ने, वस्तु तथा सेवाको मूल्य तथा गुणात्मकताका लागि मापदण्ड (Benchmark) निर्धारण गर्ने लगायतका विविध पक्षमा अहम् भूमिका खेल्दै आएका छन्। सार्वजनिक संस्थानले खेलेको भूमिकालाई संक्षेपमा देहायबमोजिम उल्लेख गर्न सकिन्छ :

- (क) नेपालमा योजनावद्ध विकासको थालनीको चरणमा सार्वजनिक संस्थानले विकासको संवाहक, पूर्वाधार निर्माणको नेतृत्वकर्ता र अत्यावश्यक वस्तुको वितरण र बजारमा हुन सक्ने कृत्रिम अभाव, कार्टेलिङ, सिण्डिकेट र कालोबजारीलाई नियन्त्रण गर्न सहयोग गरी अर्थतन्त्रको विकास र सञ्चालनमा योगदान गरेको पाइन्छ।
- (ख) बैंक तथा वित्तीय क्षेत्रको विकास एवं स्रोत परिचालन, वित्तीय सेवाको विस्तार, मूल्य स्थिरता तथा उद्यमशिलता विकास, औद्योगिकीकरण, सेवा प्रदायक, बजार निर्माता र पुँजी परिचालकको रूपमा कार्य गरी वित्तीय क्षेत्रको विकासमा योगदान दिएको पाइन्छ।
- (ग) सार्वजनिक संस्थानले विगतदेखि हालसम्म जनताको आधारभूत आवश्यकता पूरा गर्ने कार्यमा सहयोग गर्ने, वस्तु तथा सेवाको उत्पादन र वितरण गर्ने, रोजगारी सिर्जना र गार्हस्थ्य उत्पादनमा वृद्धि गर्ने, वैदेशिक व्यापारमा सहजीकरण र राष्ट्रिय हित प्रवर्द्धनमा योगदान पुऱ्याएका छन्।
- (घ) सार्वजनिक संस्थानले नेपालको परम्परागत कला, संस्कृतिको संरक्षण र सम्बर्द्धन गरी साँस्कृतिक पहिचान र सामाजिक मूल्य-मान्यताको संरक्षण गर्नुको साथै सामाजिक तथा आर्थिक विकासमा समेत योगदान योगदान पुऱ्याएका छन्।
- (ङ) नेपालको अर्थतन्त्रका गतिविधिलाई अन्तर्राष्ट्रिय आर्थिक संयन्त्रसँग जोड्ने संवाहकको रूपमा सार्वजनिक संस्थानको भूमिका रहेको छ।
- (च) सूचना तथा सञ्चार प्रणालीको विकास र विस्तार गरी जनताको सुसूचित हुन पाउने हकको संरक्षण र प्रवर्द्धन गर्न सहयोग पुऱ्याएका छन्।
- (छ) नेपाल सरकारको कर तथा गैहकर राजस्वमा समेत संस्थानको महत्त्वपूर्ण योगदान रहेको छ।

१.६ सार्वजनिक संस्थानको समग्र कार्यसम्पादन स्थिति

विश्वव्यापीरूपमा फैलिएको कोभिड-१९ को संक्रमणबाट आर्थिक वर्ष २०७८/७९ मा पनि समग्र अर्थतन्त्र प्रभावित रह्यो। युकेनमा भएको युद्धको कारण अर्थतन्त्रमा प्रत्यक्ष एवम् परोक्ष प्रभाव पर्न गयो। यसबाट सार्वजनिक संस्थानको समग्र कार्यसम्पादनमा असर पर्न गएको अवस्था छ। आर्थिक वर्ष २०७७/७८ मा संस्थानको कुल सञ्चालन आय रु. ४ खर्ब २२ अर्ब ४४ करोड १७ लाख रहेकोमा आर्थिक वर्ष २०७८/७९ मा ३६.२२ प्रतिशतले वृद्धि भई रु. ५ खर्ब ७५ अर्ब ४३ करोड ५५ लाख पुगेको छ। गत आर्थिक वर्षको तुलनामा सार्वजनिक संस्थानको खुद नाफामा ९४.१५ प्रतिशतले कमी आई आर्थिक वर्ष २०७८/७९ मा नोक्सानी समेतलाई समायोजन गर्दा रु. १ अर्ब ५४ करोड २० लाख कायम भएको छ। नाफा भएका संस्थानबाट आर्थिक वर्ष २०७८/७९ मा जम्मा रु. ६ अर्ब १५ करोड ५१ लाख लाभांश प्राप्त भएको छ। यो रकम अघिल्लो वर्षको तुलनामा ८.४३ प्रतिशतले कम हो।

आर्थिक वर्ष २०७८/७९ मा सञ्चित नाफा गत आर्थिक वर्षको तुलनामा ०.७४ प्रतिशतले कमी आई रु. १ खर्ब १२ अर्ब ७२ करोड ७१ लाख पुगेको छ। सञ्चित नोक्सानी गत आर्थिक वर्षको तुलनामा १७६.८ प्रतिशतले बढी रु. ६० अर्ब ३१ करोड ९२ लाख कायम भएको छ। सबै संस्थानको सञ्चित नाफामा ४२.९० प्रतिशतले कमी आई रु. ५२ अर्ब ४० करोड ७८ लाख पुगेको छ।

आर्थिक वर्ष २०७८/७९ मा अस्तित्वमा रहेकामध्ये २५ वटा संस्थान नाफा आर्जन गर्न सफल भएका छन् भने १७ वटा संस्थानले घाटा व्यहोरेका छन्। दुईवटा संस्थानको कारोबार शून्य रहेको छ। यस आर्थिक वर्षमा पनि जनकपुर चुरोट कारखाना लि. बन्द छ भने विद्युत उत्पादन कम्पनी लि. र राष्ट्रिय प्रसारण ग्रीड कम्पनीको व्यवसाय शुरुवाती अवस्थामा नै रहेको छ। नोक्सानीमा सञ्चालन भइरहेका संस्थानमध्ये नेपाल ओरिण्ड म्यागनासाईट प्रा. लि. र बुटवल धागो कारखाना लि. को व्यावसायिक कारोबार नभएको अवस्था छ। नेपाल रेल्वे कम्पनी लि.ले पनि व्यवस्थित रूपले गति लिन सकेको छैन। व्यावसायिक कारोबार नभएपनि यी तीन कम्पनीको प्रशासनिक खर्च हुने नै भएकाले नोक्सानी व्यहोरिरहेका छन्। आर्थिक वर्ष २०७८/७९ मा नाफामा सञ्चालित २५ संस्थानको खुद नाफा ३३.६५ प्रतिशतले बढेको छ भने नोक्सानीमा सञ्चालित १७ संस्थानको खुद नोक्सानी ६१०.९६ प्रतिशतले बढेको छ। सार्वजनिक संस्थानको प्रशासनिक खर्चमा २.४ प्रतिशतले कमी आएको छ।

आर्थिक वर्ष २०७८/७९ मा शेयरधनीकोष/नेटवर्थ गत आर्थिक वर्षको तुलनामा ०.७४ प्रतिशतले वृद्धि भई रु. ७ खर्ब ६१ अर्ब ३३ करोड २५ लाख पुगेको छ। समीक्षा अवधिमा संस्थानमा नेपाल सरकारको कुल लगानी गत आर्थिक वर्षको तुलनामा ८.९७ प्रतिशतले वृद्धि भई रु. ६ खर्ब १८ अर्ब १६ करोड ४६ लाख पुगेको छ। गत आर्थिक वर्षको तुलनामा शेयर लगानी ४.५४ प्रतिशतले वृद्धि भई रु. ३ खर्ब २८ अर्ब ९२ करोड ७५ लाख पुगेको छ भने ऋण लगानी १४.४९ प्रतिशतले वृद्धि भई रु. २ खर्ब ८९ अर्ब २३ करोड ७१ लाख पुगेको छ।

आर्थिक वर्ष २०७८/७९ मा कोषमा व्यवस्था नभएको दायित्वमा गत आर्थिक वर्षको तुलनामा २०.२६ प्रतिशतले कमी आएको छ भने सम्भावित दायित्व पनि ७४.८२ प्रतिशतले कम भएको छ। हालसम्म छ वटा सार्वजनिक संस्थान नेपाल स्टक एक्सचेन्ज लि. मा सूचीकृत भई अधिल्लो आर्थिक वर्षको तुलनामा बजार पुँजीकरण २८.८० प्रतिशतले कमी आएको छ। शेयर बजारमा आएको उतारचढावले गर्दा सूचीकृत सार्वजनिक संस्थानको शेयरको बजार मूल्यमा प्रभाव परेकोले यस्तो हुन गएको देखिन्छ। केही संस्थानको नियमित रूपमा लेखा परीक्षण हुन नसकेकोले वित्तीय अवस्थाको यथार्थ मूल्याङ्कन हुन नसक्नुका साथै वित्तीय अनुशासनको पक्ष पनि कमजोर रहेको छ। सबै संस्थानमा तोकिएको समयमा नै लेखा परीक्षण गर्न प्रमुख कार्यकारी अधिकृत र सञ्चालक समितिलाई जिम्मेवार बनाउने र सोही आधारमा निजहरु लाई निरन्तरता दिने नदिने निर्णय हुनुपर्ने देखिन्छ। हाल अस्तित्वमा रहेका सार्वजनिक संस्थानको आर्थिक वर्ष २०७७/७८ र २०७८/७९ को वित्तीय स्थिति निम्नानुसार तालिका १.१ र १.२ मा रहेको छः

तालिका १.१ सार्वजनिक संस्थानको प्रमुख वित्तीय सूचकहरु

क्र.सं.	विवरण	रकम (रु.लाखमा)		
		आर्थिक वर्ष २०७७/७८	आर्थिक वर्ष २०७८/७९	परिवर्तन (प्रतिशत)
	आर्थिक वर्षको अन्त्यमा वित्तीय स्थिति			
१	चुक्ता पुँजी	३४७९४३८	३७२५५४९.	७.०७
२	सञ्चित नाफा/नोक्सानी	९१७७९३	५२४०७८.	(४२.९०)
३	शेयरधनीकोष/ नेटवर्थ	७५५७२७४	७६९३३२५	०.७४
४	वित्तीय लगानी	१०२११६३३	४२१०७५२	(५८.७७)
५	खुद पुँजी लगानी (क्यापीटल इम्प्लोइड)	१३४४७७३३	१२०९२१५३	(१०.०८)
६	ऋण (डेब्ट)	१२२३२९५१	३४३९२६९	(७१.५५)
	आर्थिक वर्षमा वित्तीय कार्य अवस्था			
७	कुल आय	४७८१७४५	६३३०५०८	३२.३९
८	कुल खर्च (आयकर व्यवस्था अघिको)	४५१८१५७	६२८६७८९	३९.१४
९	कर व्यवस्था (चालु तथा डिफर्ड)	११२६९५	२८२९९	(७४.८९)
१०	खुद नाफा/नोक्सान	२६३५८८	१५४२९	(९४.१५)
११	खुद नाफा/खुद पुँजी लगानी अनुपात	०.०१९६	०.००१३	(९३.४९)
१२	डेब्ट इक्वीटी अनुपात	१.६१८७	०.४५०७	(७२.१६)
१३	प्रतिकर्मचारी तलब सुविधा (एक आय वर्षमा)	९.६३	८.९०	(७.५५)
	आर्थिक वर्ष २०७७/७८ मा संस्थानबाट विभिन्न शीर्षकहरु मा नगदमा प्राप्त रकम			
१४	सरकारको लगानीमा (क)	६९६४६	११४८०६	६४.८४
	ब्याज	२४३२	५३२५५	२०८९.३२
	लाभांश	६७२१४	६१५५१	(८.४३)
१५	कर तथा शुल्क वापत (ख)	१३५४८४६	१६७४३८२	२३.५८
	रोयल्टी	३७८५५	३८९४०	२.८६
	अन्तः शुल्क	४२१४६५	४८७७७१	१५.७३
	मूल्य अभिवृद्धि कर (VAT)	२९१३०७	५३८२१३	८४.७६
	आयकर	१४८२०९	१४३८१८	(२.९६)
	अन्य	४५६००८	४६५६३९	२.११
	जम्मा (क+ख)	१४२४४९२	१७८९१८८	२५.६०

तालिका १.२ सार्वजनिक संस्थानको सञ्चालन तथा वित्तीय स्थितिका अन्य सूचकहरू

रकम (रु.लाखमा)				
सि.नं.	विवरण	आ.व.२०७७/७८	आ.व.२०७८/७९	परिवर्तन प्रतिशत
१	जगेडा कोष	३१०३६५६	३३०५९२८	६.५२
२	सरकारको कुल लगानी ^१	५६७२८८६	६१८१६४६	८.९७
	(क) शेयर लगानी	३१४६५०७	३२८९२७५	४.५४
	(ख) ऋण लगानी	२५२६३७९	२८९२३७१	१४.४९
३	कुल सञ्चालन आय	४२२४४१७	५७५४३५५	३६.२२
४	कुल सञ्चालन खर्च	३३९६९७०	४९८६६५५	४६.८०
५	प्रशासनिक खर्च (कर्मचारी खर्चसहित)	३६३४१३	३५४६४७	(२.४१)
६	समग्र खुद नाफा/नोक्सानी	२६३५८८	१५४२१	(९४.१५)
	(क) नाफामा सञ्चालित संस्थानको खुद नाफा	३२९९३६	४३०२५३	३३.६५
	(ख) नोक्सानीमा सञ्चालित संस्थानको खुद नोक्सानी	(५८३४८)	(४१४८३२)	६१०.९६
७	सञ्चित नाफा/नोक्सानी	९१७७९३	५२४०७८	(४२.९०)
	(क) सञ्चित नाफा	११३५६५९	११२७२७१	(०.७४)
	(ख) सञ्चित नोक्सानी	(२१७८६६)	(६०३१९२)	१७६.८६
८	कोषमा व्यवस्था नभएको दायित्व ^२	५९३९१९	४७३६००	(२०.२६)
९	सम्भावित दायित्व ^३	१०६९९७८४	२६९४२५७	(७४.८२)
१०	बजार पुँजीकरण (६ संस्थाहरू)	५७६२५१८	४१०२७३३	(२८.८०)
११	लेखा परीक्षण सम्पन्न गर्ने संस्थानको संख्या	१६	२१	३१.२५
१२	नाफामा सञ्चालन भएका संस्थान	२२	२५	१३.६४
१३	नोक्सानी भएका संस्थानको संख्या	१९	१७	(१०.५३)
१४	बन्द भएका एवं कारोबार नभएको संस्थानको संख्या	७	२	(७१.४३)
१५	सञ्चित नाफा भएका संस्थानको संख्या	२२	२०	(९.०९)
१६	सञ्चित नोक्सानी भएका संस्थानको संख्या	१७	१९	११.७६
१७.	सञ्चित नाफा/ नोक्सानी भएका संस्थानको संख्या	३	५	६६.६७
१८	कर्मचारी संख्या	२८००२	२९७३६	६.१९
१९	सञ्चालन अनुदान	७४६२१	८१३१३	८.९७
२०	अभिलेख भिडान हुन बाँकी रकम			
	(क) शेयर लगानी	(३४४३८)	(१८८३३८)	(६४६.८९)
	(ख) ऋण लगानी	२१०९२२	२८३७६८	३४.५४
२१	अस्तित्वमा रहेका सार्वजनिक संस्थान संख्या ^४	४४	४४	०.००
२२	सञ्चालनमा रहेका सार्वजनिक संस्थान संख्या	३५	४२	२०.००
२३.	वित्तीय विवरण तयार गर्न प्रयोग भएको सार्वजनिक संस्थान संख्या	४२	४२	०.००

स्रोत: सम्बन्धित संस्थानबाट प्राप्त विवरण ।

^१ सार्वजनिक ऋण व्यवस्थापन कार्यालयको विवरण बमोजिम राखिएको छ।

^२ वासलात बाहिरका विषयहरू (off Balance Sheet Items)

^३ वासलात बाहिरका विषयहरू (off Balance Sheet Items)

^४ अस्तित्वमा रहेका सार्वजनिक संस्थानको संख्यामा नेशनल कन्स्ट्रक्सन कम्पनी नेपाल लि. तथा नेपाल ईन्जिनियरिङ्ग कन्सल्टेन्सी सेवा केन्द्र लि. लाई समावेश गरिएको छ।

१.७ स्वामित्व संरचना

हाल अस्तित्वमा रहेका सार्वजनिक संस्थानको स्वामित्वको प्रकृति दुई किसिमको रहेको छ। केही संस्थान पूर्ण रूपमा सरकारी स्वामित्वमा रहेका छन् भने केही सरकारको आंशिक स्वामित्वका छन्। आर्थिक वर्ष २०७८/७९ सम्म अस्तित्वमा रहेका ४४ संस्थानमध्ये २१ वटा नेपाल सरकारको पूर्ण स्वामित्वमा र २३ वटा अधिकांश स्वामित्व (नेपाल सरकार र नेपाल सरकारको स्वामित्व रहेका अन्य निकायहरू को ५० प्रतिशतभन्दा बढी स्वामित्व) मा रहेका छन्। सामाजिक क्षेत्रमा रहेका सबै संस्थानमा नेपाल सरकारको पूर्ण स्वामित्व रहेको छ। औद्योगिक क्षेत्रका दुग्ध विकास संस्थान, उदयपुर सिमेन्ट उद्योग लि., हेटौँडा सिमेन्ट उद्योग लि., जनकपुर चुरोट कारखाना लि. र नेपाल औषधि लिमिटेडमा नेपाल सरकारको शतप्रतिशत शेयर लगानी रहेको छ। धौबादी फलाम कारखानामा निजी (प्रदेश र स्थानीय तहसहित) क्षेत्रसमेतको लगानी हुने व्यवस्था भए पनि हालसम्म नेपाल सरकारले मात्र लगानी गरेको छ।

नेपाल ओरिण्ड म्याग्नेसाइट प्रा.लि.मा नेपाल सरकारको ८३.३३ प्रतिशत र अन्य सार्वजनिक तथा निजी क्षेत्रको १६.६७ प्रतिशत, बुटवल धागो कारखाना लि. मा नेपाल सरकारको ८९.७५ प्रतिशत र अन्य संस्थान तथा निजी क्षेत्रको १०.२५ प्रतिशत, नेपाल मेटल कम्पनी लि. मा नेपाल सरकारको ७१.३१ प्रतिशत र अन्य संस्थान तथा निजी क्षेत्रको २८.६९ प्रतिशत शेयर लगानी रहेको छ।

व्यापारिक क्षेत्रको संस्थानमध्ये खाद्य तथा व्यापार कम्पनी लिमिटेडमा नेपाल सरकारको पूर्ण स्वामित्व रहेको छ भने कृषि सामग्री कम्पनी लिमिटेडमा नेपाल सरकारको ९७.७१ प्रतिशत स्वामित्व रहेको छ। सेवा क्षेत्रका नेपाल पारवहन तथा गोदाम व्यवस्था कम्पनी लि., नेपाल वायु सेवा निगम, नेपाल नागरिक उड्डयन प्राधिकरण, नेशनल कन्स्ट्रक्शन कम्पनी नेपाल लि., नेपाल रेल्वे कम्पनी लि., नेपाल पूर्वाधार निर्माण कम्पनी लि. र नेपाल इञ्जिनियरिङ्ग कन्सल्टेन्सी सेवा केन्द्र लि. मा नेपाल सरकारको पूर्ण स्वामित्व रहेको छ।

जनोपयोगी क्षेत्रतर्फ नेपाल खानेपानी संस्थान र नेपाल विद्युत प्राधिकरण पूर्ण सरकारी स्वामित्वमा छन् भने वित्तीय क्षेत्रतर्फका राष्ट्रिय विमा संस्थान, राष्ट्रिय विमा कम्पनी लि. र नागरिक लगानी कोषमा नेपाल सरकार र नेपाल सरकारको स्वामित्व रहेका अन्य निकायहरू तथा व्यक्तिको शेयर स्वामित्व रहेको छ भने अन्य सबै सार्वजनिक संस्थानमा नेपाल सरकारको अधिकांश स्वामित्व रहेको छ।

सार्वजनिक संस्थानको कुल चुक्ता पुँजी रु. ३ खर्ब ७२ अर्ब ५५ करोड ४१ लाखमध्ये नेपाल सरकारको पुँजी लगानी ९२.०६ प्रतिशत र अन्य संस्थान तथा निजी क्षेत्रको ७.९४ प्रतिशत शेयर स्वामित्व रहेको छ। क्षेत्रगत रूपमा विश्लेषण गर्दा वित्तीय क्षेत्रका सार्वजनिक संस्थानमा नेपाल सरकारको ६१.५७ प्रतिशत शेयर रहेको छ भने अन्य संस्थान तथा निजी क्षेत्रको ३८.४३ प्रतिशत रहेको छ। औद्योगिक क्षेत्रमा सरकारको शेयर ९७.३५ प्रतिशत, व्यापारिक क्षेत्रमा ९९.३६ प्रतिशत, सेवा क्षेत्रमा ९९.५८ प्रतिशत, सामाजिक क्षेत्रमा

शतप्रतिशत र जनोपयोगी क्षेत्रमा ९८.५५ प्रतिशत रहेको छ। केही सार्वजनिक संस्थानमा ऋणलाई शेयरमा परिणत गरिएको, शेयर अपलेखन र समायोजन गरिएको कारण गत आर्थिक वर्षभन्दा शेयर संरचनामा सामान्य फरक देखिन गएको अवस्था छ। सार्वजनिक संस्थानको शेयर स्वामित्व संरचना तालिका १.३ मा उल्लेख गरिएको छ।

तालिका १.३ संस्थानको शेयर संरचना

(प्रतिशतमा)				
क्र.सं.	संस्थानको नाम	नेपाल सरकार	संस्थान/निजी क्षेत्रको	कैफियत
क. औद्योगिक क्षेत्र				
१	दुग्ध विकास संथान	१००	-	
२	जडिबुटी उत्पादन तथा प्रशोधन कम्पनी लि.	८७.५८	१२.४२	
३	हेटौंडा सिमेन्ट उद्योग लि.	१००	-	
४	जनकपुर चुरोट कारखाना लि.	१००	-	
५	नेपाल औषधि लिमिटेड	९९.०७	०.९३	
६	उदयपुर सिमेन्ट उद्योग लि.	१००	-	
७	नेपाल ओरिण्ड म्याग्नासाइट प्रा.लि.	८३.३३	१६.६७	
८	बुटवल धागो कारखाना लि.	८९.७५	१०.२५	
९	नेपाल मेटल कम्पनी लि.	७१.३१	२८.६९	
१०	धौवादी फलाम कारखाना.	१००	-	
	जम्मा	९७.३५	२.६५	
ख. जनोपयोगी क्षेत्र				
१	नेपाल खानेपानी संस्थान	१००	-	
२	नेपाल विद्युत प्राधिकरण	१००	-	
३	नेपाल दूरसञ्चार कम्पनी लि.	९१.५०	८.५०	
४	विद्युत उत्पादन कम्पनी लि.	६८.२०	३१.८०	
५	राष्ट्रिय प्रसारण ग्रीड कम्पनी	९८.५९	१.४१	
	जम्मा	९८.५५	१.४५	
ग. व्यापारिक क्षेत्र				
१	कृषि सामग्री कम्पनी लि.	९७.७१	२.२९	राष्ट्रिय बीउ विजन कम्पनी लि. मर्ज भएपछिको स्वामित्व संरचना
२	नेपाल आयल निगम लि.	९९.४६	०.५४	
३	नेपाल वन निगम लि.	९६.२७	३.७३	
४	खाद्य व्यवस्था तथा व्यापार कम्पनी लि.	१००	-	
	जम्मा	९९.३६	०.६४	
घ. वित्तीय क्षेत्र				
१	कृषि विकास बैङ्क लि.	५१.००	४९.००	
२	राष्ट्रिय बीमा संस्थान ^५	२७.७८	७२.२२	
३	राष्ट्रिय बीमा कम्पनी लि. ^६	४७.५०	५२.५०	

^५ राष्ट्रिय बीमा संस्थानमा नेपाल सरकारको २७.७८ प्रतिशत, नेपाल राष्ट्र बैङ्कको ४५.५५ प्रतिशत र नेपाल बैङ्क लिमिटेडको १६.६७ प्रतिशत शेयर रहेको ।

४	राष्ट्रिय वाणिज्य बैङ्क लि.	९९.९७	०.०३	
५	निकषेप तथा कर्जा सुरक्षण कोष	९०.००	१०.००	
६	नेपाल स्टक एक्सचेन्ज लिमिटेड	५८.६६	४१.३४	
७	नागरिक लगानी कोष ^७	२३.३४	७६.६६	
८	हाइड्रोइलेक्ट्रिसिटी इन्भेष्टमेन्ट एण्ड डेभलपमेन्ट कम्पनि लिमिटेड	५७.३५	४२.६५	
९	नेपाल बैङ्क लि.	५१.००	४९.००	
	जम्मा	६१.५७	३८.४३	
ड. सामाजिक क्षेत्र				
१	सांस्कृतिक संस्थान	१००	-	
२	गोरखापत्र संस्थान	१००	-	
३	जनक शिक्षा सामग्री केन्द्र लि.	१००	-	
४	नेपाल टेलिभिजन	१००	-	
५	राष्ट्रिय आवास कम्पनी लि.	१००	-	
	जम्मा	१००	-	
च. सेवा क्षेत्र				
१	औद्योगिक क्षेत्र व्यवस्थापन लि.	९९.६९	०.३१	
२	नेशनल कन्स्ट्रक्सन कम्पनी नेपाल लि.	१००	-	
३	नेपाल पारवहन तथा गोदाम व्यवस्था कं. लि.	१००	-	
४	नेपाल इञ्जिनियरिङ्ग कन्सल्टेन्सी सेवा केन्द्र लि.	१००	-	
५	नेपाल वायुसेवा निगम	१००	-	
६	राष्ट्रिय उत्पादकत्व तथा आर्थिक विकास केन्द्र लि. ^८	२३.९५	७६.०५	
७	नेपाल नागरिक उड्डयन प्राधिकरण	१००	-	
८	नेपाल पूर्वाधार निर्माण कम्पनी लि.	१००	-	
९	साझा यातायात	९३.१०	६.९०	
१०	नेपाल रेल्वे कम्पनी लि.	१००	-	
११.	विशाल बजार कम्पनी लिमिटेड	९८.७५	१.२५	
	जम्मा	९९.५८	०.४२	
	कुल जम्मा	९२.०६	७.९४	

स्रोत: सम्बन्धित संस्थानबाट प्राप्त विवरण ।

^६ राष्ट्रिय बीमा कम्पनी लिमिटेडमा नेपाल सरकारको ४७.५० प्रतिशत, कर्मचारी सञ्चयकोषको १९.३७ प्रतिशत, नेपाल बैङ्क लिमिटेडको ९.६० प्रतिशत र सर्वसाधारणको २३.५३ प्रतिशत शेयर रहेको ।

^७ नागरिक लगानी कोषमा नेपाल सरकारको २३.३४ प्रतिशत, राष्ट्रिय बीमा संस्थानको ३१.५५ प्रतिशत, नेपाल स्टक एक्सचेन्जको १० प्रतिशत अन्य बैङ्क तथा वित्तीय संस्थाको १५.११ प्रतिशत र सर्वसाधारणको २० प्रतिशत शेयर रहेको ।

^८ राष्ट्रिय उत्पादकत्व तथा आर्थिक विकास केन्द्र लिमिटेडमा नेपाल सरकारको २३.९५ प्रतिशत, नेपाल राष्ट्र बैङ्कको ३१.५२ प्रतिशत, राष्ट्रिय वाणिज्य बैङ्कको (तत्कालिन नेपाल औद्योगिक विकास निगमको स्वामित्वको शेयर) को १२.६० प्रतिशत, नेपाल बैङ्क लिमिटेडको ६.३० प्रतिशत हेटौँडा सिमेन्ट उद्योग लिमिटेडको ६.३० प्रतिशत, नेपाल आयल निगमको ३.७९ प्रतिशत, राष्ट्रिय वाणिज्य बैङ्कको ३.१५ प्रतिशत, वीरगंज चिनी कारखाना लिमिटेडको ३.१५ प्रतिशत, राष्ट्रिय बीमा संस्थानको २.५२ प्रतिशत र अन्य निकाय तथा कर्मचारीको ६.७२ प्रतिशत शेयर रहेको ।

१.८ कुल गार्हस्थ्य उत्पादनमा सञ्चालन आयको अनुपात

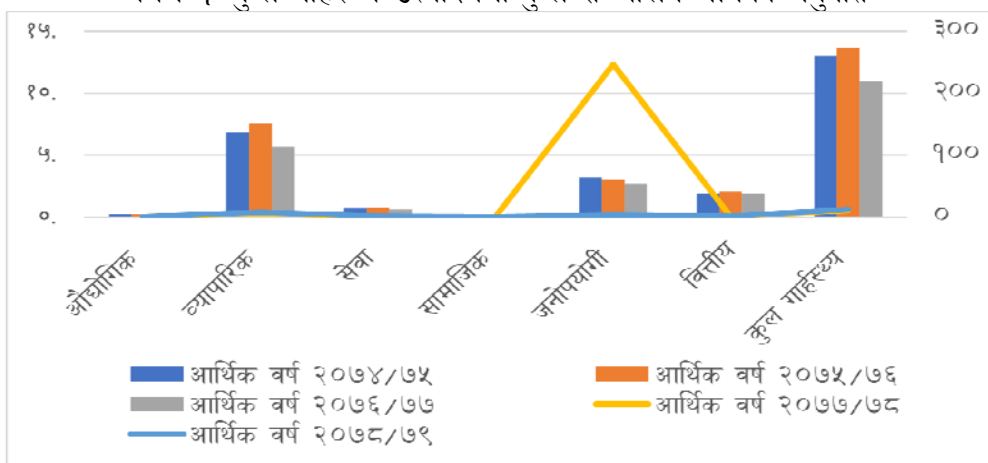
आर्थिक वर्ष २०७८/७९ को संशोधित कुल गार्हस्थ्य उत्पादन रू. ४९ खर्ब ३३ अर्ब ६९ करोड ७० लाखमा सार्वजनिक संस्थानको कुल सञ्चालन आयको अनुपात ११.६७ प्रतिशत रहेको छ। यो अनुपात गत आर्थिक वर्षभन्दा बढी हो। विगत पाँच वर्षको यस्तो अनुपात विश्लेषण गर्दा आर्थिक वर्ष २०७७/७८ मा यस प्रकारको योगदान सबभन्दा कम (९.७१ प्रतिशत) रहेको छ। आर्थिक वर्ष २०७३/७४ देखि कुल गार्हस्थ्य उत्पादनमा सार्वजनिक संस्थानको कुल सञ्चालन आयको अनुपात निरन्तर बढ्दै गएकोमा आर्थिक वर्ष २०७६/७७ मा अघिल्लो आर्थिक वर्षको तुलनामा घटेको थियो भने आर्थिक वर्ष २०७७/७८ मा पनि अघिल्लो वर्षको तुलनामा घटेको छ। कुल गार्हस्थ्य उत्पादनमा सञ्चालन आयको अनुपात व्यापारिक क्षेत्रका सार्वजनिक संस्थानको सबैभन्दा बढी र सामाजिक क्षेत्रका सार्वजनिक संस्थानको अनुपात सबैभन्दा कम रहेको छ।

तालिका १.४ कुल गार्हस्थ्य उत्पादनमा सञ्चालन आयको हिस्सा

सार्वजनिक संस्थानको क्षेत्र	आर्थिक वर्ष (प्रतिशतमा)				
	२०७४/७५	२०७५/७६	२०७६/७७	२०७७/७८	२०७८/७९
औद्योगिक	०.२५	०.२१	०.१५	०.१५	०.१३
व्यापारिक	६.८९	७.५३	५.६२	५.५३	७.०६
सेवा	०.७०	०.७५	०.५८	०.३३	०.५१
सामाजिक	०.०८	०.०६	०.०६	०.०६	०.०६
जनोपयोगी	३.१८	३.०१	२.६५	२.४७	२.५५
वित्तीय	१.९०	२.०७	१.८९	१.१६	१.३५
कुल गार्हस्थ्य उत्पादनमा कुल सञ्चालन आयको अनुपात	१३.००	१३.६४	१०.९५	९.७१	११.६७

स्रोत: केन्द्रीय तथ्याङ्क विभाग र सम्बन्धित संस्थान ।

चित्र १ कुल गार्हस्थ्य उत्पादनमा कुल सञ्चालन आयको अनुपात



१.९ आयकरमा योगदान

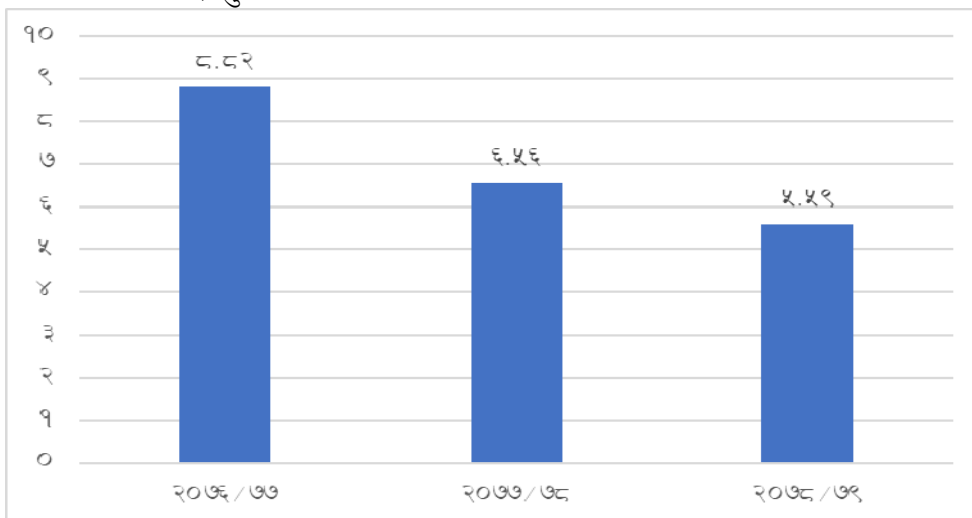
आर्थिक वर्ष २०७८/७९ मा नेपाल सरकारको सञ्चितकोषमा सार्वजनिक संस्थानले कुल रू. १४ अर्ब ३८ करोड १८ लाख आयकर दाखिला गरेका छन्। यो आर्थिक वर्ष २०७७/७८ को तुलनामा २.९६ प्रतिशतले कम हो। क्षेत्रगत रूपमा विश्लेषण गर्दा जनोपयोगी क्षेत्रको सबैभन्दा बढी रू. ६ अर्ब ७४ करोड २६ लाख (४६.८८ प्रतिशत) र औद्योगिक क्षेत्रको सबैभन्दा कम रू. ५८ लाख (०.०४ प्रतिशत) योगदान छ। नेपाल सरकारले प्राप्त गरेको कुल आयकरमा गत आर्थिक वर्षमा संस्थानको योगदान ६.५६ प्रतिशत रहेकोमा समीक्षा अवधिमा ५.५९ प्रतिशत रहन गएको छ। बढी आयकर योगदान गर्ने संस्थानमा नेपाल दूरसञ्चार कम्पनी लिमिटेड (रू. ४ अर्ब ६८ करोड ४३ लाख), नेपाल विद्युत प्राधिकरण (रू. १ अर्ब ९८ करोड ५८ लाख), राष्ट्रिय वाणिज्य बैङ्क (रू. १ अर्ब ७९ करोड ४० लाख), कृषि विकास बैङ्क लिमिटेड (रू. १ अर्ब ४३ करोड ६४ लाख) र निक्षेप तथा कर्जा सुरक्षण कोष (रू. १ अर्ब २ करोड १० लाख) रहेका छन्।

तालिका १.५ आयकरमा योगदान

क्षेत्रगत आयकर	रकम (रु.लाखमा)		
	आर्थिक वर्ष		
	२०७६/७७	२०७७/७८	२०७८/७९
औद्योगिक	१८०२	२१६	५८
व्यापारिक	४४४९३	१२९०८	१०८४
सेवा	१५६०७	२०६१७	८८३७
सामाजिक	३०९	५४२	१६३
जनोपयोगी	६९२४०	४९०२८	६७४२६
वित्तीय	६२२३७	६४८९७	६६२४८
जम्मा	१९३६८८	१४८२०९	१४३८१८
कुल आयकर	२१९६८९५	२२५९४४८	२५७०७०८
कुल आयकरमा संस्थानको योगदान (प्रतिशत)	८.८२	६.५६	५.५९

स्रोत: अर्थ मन्त्रालय र सम्बन्धित संस्थान ।

चित्र २ कुल आयकरमा सार्वजनिक संस्थानको योगदान (प्रतिशत)



१.१० रोजगारीमा योगदान

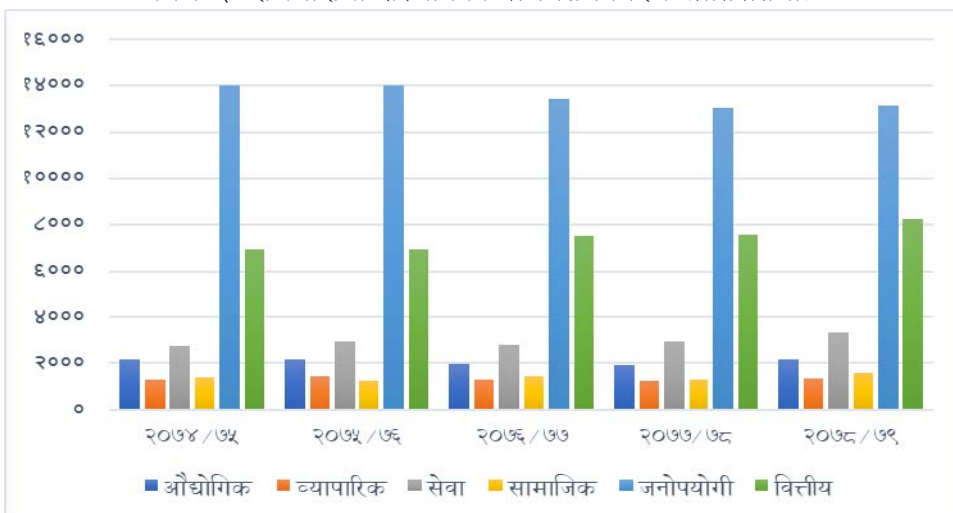
सार्वजनिक संस्थान अन्तर्गत आर्थिक वर्ष २०७८/७९ मा प्रत्यक्ष रूपमा २९७३६ जना रोजगारीमा आवद्ध छन्। सबैभन्दा बढी रोजगारीमा योगदान जनोपयोगी क्षेत्रका संस्थानमा १३१३० (४४.१५ प्रतिशत) र सबैभन्दा कम व्यापारिक क्षेत्रका संस्थानमा १३१८ (४.४३ प्रतिशत) रहेको छ। औद्योगिक क्षेत्रका संस्थानमा कर्मचारीको संख्या आर्थिक वर्ष २०७७/७८ मा १९४३ रहेकोमा आर्थिक वर्ष २०७८/७९ मा १०.६५ प्रतिशतले वृद्धि भई २१५० पुगेको छ। सार्वजनिक संस्थानले प्रदान गरेको रोजगारी अघिल्लो आर्थिक वर्ष २०७७/७८ को तुलनामा ६.१९ प्रतिशतले वृद्धि भएको छ। सार्वजनिक संस्थानले उत्पादन तथा बिक्री वितरण गर्ने वस्तु तथा सेवाका कारण अप्रत्यक्ष रूपमा ठूलो संख्यामा रोजगारी सिर्जना गर्न मद्दत पुऱ्याएको छ।

तालिका १.६ रोजगारीमा योगदानको स्थिति

क्षेत्रगत रूपमा कर्मचारी संख्या	आर्थिक वर्ष				
	२०७४/७५	२०७५/७६	२०७६/७७	२०७७/७८	२०७८/७९
औद्योगिक	२१७२	२१५६	१९५९	१९४३	२१५०
व्यापारिक	१२९१	१४४२	१२७९	१२४०	१३१८
सेवा	२७५९	२९६८	२७९५	२९६०	३३३६
सामाजिक	१३८६	१२५९	१४३८	१२८८	१५८२
जनोपयोगी	१३९८३	१३९८०	१३४०४	१३०१०	१३१३०
वित्तीय	६९३१	६९३३	७४८९	७५६१	८२२०
जम्मा	२८५२२	२८७३८	२८३६४	२८००२	२९७३६

स्रोत: सम्बन्धित संस्थानबाट प्राप्त विवरण ।

चित्र ३ रोजगारीमा संस्थानको क्षेत्रगत विवरण (प्रतिशतमा)



१.११ एकीकृत वासलातको स्थिति

आर्थिक वर्ष २०७८/७९ मा संस्थानको कुल चुक्ता पुँजी गत आर्थिक वर्षको तुलनामा ७.०७ प्रतिशतले वृद्धि भई रु. ३ खर्ब ७२ अर्ब ५५ करोड ४१ लाख पुगेको छ। यस अवधिमा संस्थानको सञ्चित नाफामा ४२.९० प्रतिशतले कमी आई रु. ५२ अर्ब ४० करोड ७८ लाख पुगेको छ। मध्यम तथा दीर्घकालीन ऋण गत आर्थिक वर्षको तुलनामा १०.२२ प्रतिशतले वृद्धि भएको छ भने अल्पकालीन दायित्व (ऋण तथा निक्षेप) मा ५.३५ प्रतिशतले वृद्धि भएको छ। चालु र अन्य दायित्व तथा व्यवस्था ५४.९१ प्रतिशतले वृद्धि भएको छ। खुद स्थिर सम्पत्ति १९.६२ प्रतिशतले वृद्धि भई रु. ७ खर्ब ९९ अर्ब ८४ करोड १३ लाख पुगेको छ भने चालु सम्पत्ति ६६.२८ प्रतिशतले वृद्धि भई रु. २ खर्ब ७४ अर्ब ९५ करोड ७४ लाख भएको छ। कुल लगानी ०.४५ प्रतिशत र कर्जा लगानी १९.०२ प्रतिशतले वृद्धि भएको छ भने नगद तथा बैङ्क मौज्दात ५५.३० प्रतिशतले घटेको छ। आर्थिक वर्ष २०७८/७९ मा संस्थानको कुल सम्पत्ति ९.५५ प्रतिशतले वृद्धि भई रु. २३ खर्ब ७४ अर्ब १७ करोड ४० लाख पुगेको छ। आर्थिक वर्ष २०७८/७९ मा समग्र संस्थानको चुक्ता पुँजी र सम्पत्ति तथा लगानीमा वृद्धि भएको छ भने सञ्चित नाफा र नगद तथा बैङ्क मौज्दातमा कमी आएको छ। यसरी सार्वजनिक संस्थानको समग्र आर्थिक स्थिति मिश्रित रहेको पाइएको छ।

तालिका १.७ एकीकृत वासलात

विवरण	(आ.व. २०७७/७८)	(आ.व. २०७८/७९)	रकम (रु.लाखमा) परिवर्तन (प्रतिशत)
चुक्ता पुँजी	३४७९४३९	३७२५५४१	७.०७
शेयर प्रिमियम	२०९३०	१४१११	(३२.५८)
शेयर लगानी वापत प्राप्त अग्रिम भुक्तानी	१११७३	४३६६८	२९०.८५
जगेडा कोष	३१०३६५६	३३०५९२८	६.५२
सञ्चित नाफा/(नोक्सान)	९१७७९३	५२४०७८	(४२.९०)
मध्यम तथा दीर्घकालीन ऋण	५८९०४४२	६४९२६३४	१०.२२
अल्पकालीन दायित्व (ऋण तथा निक्षेप)	६३४२५१०	६६८१८८०	५.३५
चालु र अन्य दायित्व तथा व्यवस्था	१९०६८५४	२९५३९०१	५४.९१
कुल जम्मा	२१६७२७९६	२३७४१७४०	९.५५
खुद स्थिर सम्पत्ति	६६८६७७२	७९९८४१३	१९.६२
लगानी	४१९१७८६	४२१०७५३	०.४५
कर्जा लगानी	६०१९८४७	७१६४६९२	१९.०२
नगद तथा बैङ्क मौज्दात	२५९३४४८	११५९२४३	(५५.३०)
चालु सम्पत्ति	१६५३६१६	२७४९५७४	६६.२८
अन्य सम्पत्ति	५२७३२७	४५९०६४	(१२.९५)
कुल जम्मा	२१६७२७९६	२३७४१७४०	९.५५

स्रोत: सम्बन्धित संस्थानबाट प्राप्त विवरण ।

१.१२ एकीकृत नाफा/नोक्सानको स्थिति

आर्थिक वर्ष २०७८/७९ मा संस्थानको कुल आय गत वर्षको तुलनामा ३२.३९ प्रतिशतले वृद्धि भई रु. ६ खर्ब ३३ अर्ब ५ करोड ९ लाख रहन गएको छ। प्रत्यक्ष व्यापारिक खर्च गतवर्षको तुलनामा ४६.८० प्रतिशतले वृद्धि भएको छ भने प्रशासनिक खर्चमा पनि १०.८७ प्रतिशतले वृद्धि भएको देखिन्छ। सार्वजनिक संस्थानको एकीकृत नाफा/नोक्सान हिसाबको विवरण तालिका १.८ मा रहेको छ।

तालिका १.८ एकीकृत नाफा/नोक्सान

विवरण	रकम (रु.लाखमा)		परिवर्तन (प्रतिशत)
	(आ.व. २०७७/७८)	(आ.व. २०७८/७९)	
ग्राहक सँगको सम्झौतामा आधारित आय/ बिक्री आय/ ब्याज आय	४३४९३४३	५७५४३५५	३२.३०
लगानीबाट प्राप्त आय	१३४२९६	३३१७२६	१४७.१६
अन्य आय	२९८१८७	२४४४२८	(१८.०३)
कुल आय	४७८१७४६	६३३०५०९	३२.३९
प्रत्यक्ष व्यापारिक खर्च	३३९६९७०	४९८६६५५	४६.८०
कर्मचारी खर्च	२६९६६२	२६४७४०	(१.८३)
प्रशासनिक खर्च	८१०९०	८९९०८	१०.८७
व्याज खर्च	३२४११४	५३९०८९	६६.३३
हासकट्टी/अमोरटाइजेसन/ ईम्पेयरमेन्ट खर्च	२०६८७४	२०५८२८	(०.५१)
जेखिम व्यवस्था/ ईम्पेयरमेन्ट खर्च	२४९१८	३४६३३	३८.९९
अन्य खर्च	१७६५३	१२२९६३	५९६.५५
अन्य व्यवस्था	७०३२२	२२२५९	(६८.३१)
चालु कर खर्च	१०९२१२	१३३५९४	२२.३२
डेफर्ड कर खर्च/(आम्दानी)	३४८३	(१०५२९४)	(३१२२.८७)
कर्मचारी बोनस व्यवस्था	१३८५८	२०७१४	४९.४७
कुल खर्च	४५१८१५८	६३१५०८९	३९.७७
खुद नाफा	२६३५८८	१५४२०	(९४.१५)

स्रोत: सम्बन्धित संस्थानबाट प्राप्त विवरण ।

१.१३ बजार पुँजीकरण

सञ्चालनमा रहेका संस्थानमध्ये छ वटा संस्थान नेपाल स्टक एक्सचेञ्ज लि. मा सूचीकृत छन्। तीमध्ये वित्तीय क्षेत्रका पाँच र जनोपयोगी क्षेत्रको एक रहेका छन्। सूचीकृत संस्थानको समग्र बजार पुँजीकरण २०७८ असार मसान्तको तुलनामा २०७९ असार मसान्तमा २८.८० प्रतिशतले कमी आएको देखिन्छ। सूचीकृत सबै संस्थानको २०७८ असार मसान्तको भन्दा २०७९ असार मसान्तमा प्रति शेयर मूल्य घटेकोले बजार पुँजीकरणमा कमी आएको छ। समग्र बजार पुँजीकरण २८.४६ प्रतिशतले कमी आउँदा सरकारी स्वामित्व भएका सूचीकृत कम्पनीको बजार पुँजीकरण भने २८.८० प्रतिशतले कमी भएको छ। २०७८ असार मसान्तको कुल बजार

पुँजीकरणमा सरकारी संस्थानको बजार पुँजीकरणको हिस्सा १४.३७ प्रतिशत रहेकोमा २०७९ असार मसान्तमा १४.३० प्रतिशत मात्र रहेको छ।

तालिका १.९ सूचीकृत संस्थानको बजार पुँजीकरण स्थिति

सि.नं.	सूचीकृत संस्थानको नाम	रकम (रु. लाखमा)		
		२०७८ असार मसान्त	२०७९ असार मसान्त	परिवर्तन (प्रतिशत)
१	नेपाल दूरसञ्चार कम्पनी लिमिटेड	१९७१०००	१५८२०२०	(१९.७४)
२	कृषि विकास बैङ्क लिमिटेड	५२६४१७	४३६५२०	(१७.०८)
३	राष्ट्रिय विमा कम्पनी लिमिटेड	५७५९३४	३५७२९२	(३७.९६)
४	नागरिक लगानी कोष	११४१५५७	८२२४०५	(२७.९६)
५	हाइड्रोईलेक्ट्रिसिटी इन्भेष्टमेन्ट एण्ड डेभलपमेन्ट कम्पनी लिमिटेड	९८७८००	४७५२००	(५१.८९)
६	नेपाल बैङ्क लिमिटेड	५५९८०८	४२९२९६	(२३.३१)
कुल जम्मा		५७६२५१६	४१०२७३३	(२८.८०)
कुल बजार पुँजीकरण		४०१०९५७७	२८६९३४४१	(२८.४६)
कुल बजार पुँजीकरणमा सार्वजनिक संस्थानको बजार पुँजीकरण प्रतिशत		१४.३७	१४.३०	(०.४८)

स्रोत: नेपाल स्टक एक्सचेञ्ज लि.।

१.१४ विनिवेश तथा निजीकरण गरिएका संस्थानको वर्तमान अवस्था

सन् १९९० मा विश्वभर आर्थिक उदारीकरणको लहर चल्यो। अधिकांश मुलुकहरु ले प्रत्यक्ष वा अप्रत्यक्ष रूपमा उदार आर्थिक व्यवस्था अवलम्बन गरे। अर्थतन्त्रका विविध गतिविधिमा सरकारको संलग्नता कम गर्दै निजीक्षेत्रको संलग्नता तथा सहभागिता बढाउँदै लगे। नेपालमा पनि आर्थिक उदारीकरणको नीति अवलम्बन गरेपश्चात सार्वजनिक संस्थानको उत्पादकत्व र दक्षता अभिवृद्धि गर्ने, सरकारको वित्तीय एवं प्रशासनिक भार कम गर्ने र सार्वजनिक उद्यममा व्यवसायिकता अभिवृद्धि गरी उत्पादकत्व वृद्धि गर्ने र रोजगारी सिर्जना गर्ने समेतका उद्देश्यसाथ सार्वजनिक संस्थानको निजीकरण गर्ने कार्यको शुरुवात भयो। सार्वजनिक संस्थानको निजीकरण गर्ने क्रममा केही संस्थान खारेज गरियो भने केही निजीकरण गरियो।

निजीकरण पश्चात सञ्चालनमा रहेका केही सार्वजनिक संस्थानको कार्य सम्पादनस्तर राम्रो रहेको छ भने केही सार्वजनिक संस्थानको कार्यसम्पादनस्तर अपेक्षाकृत सुधार हुननसकेको अवस्था छ।

निजीकरण गरिएका १८ वटा सार्वजनिक संस्थान मध्ये ८ वटा नाफामा सञ्चालन भएका छन् भने ४ वटा घाटामा सञ्चालन भइरहेका छन्। त्यस्तै, छ वटा सार्वजनिक संस्थान बन्द रहेका छन्। निजीकरण गरिएका सार्वजनिक संस्थानको निजीकरण प्रक्रिया फरक फरक रहेको थियो। शेयर बिक्री प्रक्रियाबाट निजीकरण गरिएका ११ वटा सार्वजनिक संस्थान मध्ये तीनवटा सार्वजनिक संस्थान बन्द रहेका छन् भने आठवटा सञ्चालन भइरहेका छन्। व्यवसाय वा सम्पत्ति बिक्री प्रक्रियाबाट निजीकरण गरिएका तीनवटै संस्थान हाल बन्द रहेका छन्। त्यस्तै, सम्पत्ति

बिक्री वा भाडामा दिएका तीनवटा सार्वजनिक संस्थानको कार्य सम्पादनमा अपेक्षाकृत सुधार हुन सकेको छैन। व्यवस्थापन करारमा दिइएको एउटा संस्थानको पनि अवस्था त्यति राम्रो छैन।

निजीकरण ऐनबमोजिम खारेज भएका १२ संस्थानमध्ये हालसम्म कृषि चुन उद्योग लि. को मात्र कम्पनी रजिष्ट्रारको कार्यालयमा दर्ता खारेजी भई कानूनी रूपमा अस्तित्व समाप्त भएको छ। कृषि औजार कारखाना लि. बन्द रहेकोमा नेपाल सरकार, मन्त्रपरिषद्को मिति २०७९ भाद्र ३१ को निर्णयानुसार राष्ट्रिय आविष्कार केन्द्रलाई सञ्चालन गर्न दिइएको छ भने अन्य खारेजीमा परेका सार्वजनिक संस्थानको कानूनी प्रक्रिया पूरा हुन सकेको छैन।

निजीकरण गरिएका सार्वजनिक संस्थानको सञ्चालन तथा व्यवस्थापनमा विभिन्न समस्या देखापरेका छन्। निजीकरण गर्ने कार्यलाई सार्वजनिक संस्थानको सवलीकरण गर्ने, संस्थान सञ्चालनमा निजी क्षेत्रको भूमिका अभिवृद्धि गर्ने तथा संस्थानमा सरकारको वित्तीय दायित्व कम गर्ने उपायको रूपमा नलिई राजनीतिक दृष्टिकोण र बुझाईमा पृथक्ता रहन गएकोले पनि समग्र निजीकरणको पाटो ओझेलमा पर्न गएको छ। यसबाट निजीकृत सार्वजनिक संस्थानको व्यवस्थापन चुस्त-दुरुस्त, छरितो र व्यावसायिक हुन सकेको छैन। निजीकरण गरिएका संस्थान निजीकरणको उद्देश्य विपरित खारेजी हुनु, व्यावसायिक कारोबार बन्द हुनु र खरिदकर्तासँग भएको सम्झौताको प्रभावकारी अनुगमन तथा सुपरिवेक्षण नभई सम्झौता विपरित कार्य हुनुले निजीकरणबाट अपेक्षाकृत रूपमा उपलब्धि हासिल हुन नसकेको अवस्था छ। त्यस्तै, सम्झौतासाथ पेश भएका व्यावसायिक योजना, वित्तीय योजना एवं संगठनात्मक विकास योजना वस्तुगत र लक्ष्य उन्मुख नहुनु, खरिदकर्ताले संस्थानको सुधारमा ध्यान नदिई गैर व्यावसायिक प्रयोजनार्थ उपयोग गर्न खोज्नु जस्ता समस्याले निजीकृत संस्थानबाट उत्पादकत्व वृद्धि, रोजगारी सिर्जना, राजस्वमा योगदान लगायतका आर्थिक गतिविधिमा योगदान हुन नसकेको अवस्था छ। निजीकरण भई खारेजीमा परेका सार्वजनिक संस्थानको विवरण तालिका १.१० मा र निजीकृत सार्वजनिक संस्थानको विवरण र हालको अवस्था तलको तालिका १.११ मा छ।

तालिका १.१० निजीकरण भई खारेजी भएका संस्थानको विवरण

सि.नं	सार्वजनिक संस्थानको नाम	निजीकरण मिति	विधि/तरिका	विद्यमान अवस्था
१	नेपाल जुट विकास तथा व्यापार कम्पनी	२०५०/११/१२	खारेजी	बन्द भएको।
२	कृषि आयोजना सेवा केन्द्र	सन् २००१	खारेजी	बन्द भएको।
३	सूर्ति विकास कम्पनी	२०५०/११/१२	खारेजी	बन्द भएको।
४	हिमाल सिमेन्ट उद्योग लि.	२०६३/१०/१४	खारेजी	बन्द भएको।
५	घरेलु सिल्पकला बिक्री भण्डार	२०५९/१०/१७	खारेजी	बन्द भएको।
६	नेपाल कोल लि.	२०५९/०९/१०	खारेजी	बन्द भएको।
७	हेटौंडा कपडा उद्योग	२०६०/०९/०३	खारेजी	बन्द भएको।
८	वीरगञ्ज चिनी कारखाना लि.	२०५९/१०/१६	खारेजी	बन्द भएको।
९	कृषि औजार कारखाना लि.	२०५९/१२/०४	खारेजी	सञ्चालनमा आएको।
१०	नेपाल यातायात संस्थान	२०५९/०८/०३	खारेजी	बन्द भएको।
११	कृषि चुन उद्योग लि.	२०६४/०९/१५	खारेजी	बन्द भएको।
१२	नेपाल ड्रिलिङ्ग कम्पनी	सन् २००६	खारेजी	बन्द भएको।

स्रोत: सम्बन्धित संस्थानबाट प्राप्त विवरण।

तालिका १.११ निजीकृत संस्थानको स्थिति

सि.नं.	सार्वजनिक संस्थानको नाम	निजीकरण मिति	विधि/तरिका	विद्यमान अवस्था
१	भृकुटी कागज कारखाना	२०४९/०७/०५	व्यवसाय एवं सम्पत्ति विक्री	बन्द अवस्थामा रहेको।
२	हरिसिद्धि इटा टायल कारखाना	२०४९/०७/१४	व्यवसाय एवं सम्पत्ति विक्री	बन्द अवस्थामा रहेको।
३	बाँसबारी छाला जुता कारखाना	२०४९/०७/२४	व्यवसाय एवं सम्पत्ति विक्री	बन्द अवस्थामा रहेको।
४	चलचित्र विकास कम्पनी लि.	२०५०/०७/२६	शेयर विक्री	बन्द अवस्थामा रहेको।
५	बालाजु कपडा उद्योग	२०५०/०८/१७	शेयर विक्री	बन्द अवस्थामा रहेको।
६	कौचो छाला सङ्कलन तथा विक्री केन्द्र	२०५०/०८/२८	शेयर विक्री	बन्द अवस्थामा रहेको।
७	नेपाल विटुमिन तथा व्यारेल उद्योग	२०५१/०३/०७	शेयर विक्री	नाफामा सञ्चालनमा रहेको।
८	नेपाल ल्यूव आयल	२०५१/०२/२२	शेयर विक्री	नाफामा सञ्चालनमा रहेको।
९	नेपाल हलोट उद्योग लि.	२०५२/१२/१२	शेयर विक्री	नाफामा सञ्चालनमा रहेको।
१०	श्री रघुपति जुट मिल्स	२०५३/०४/३०	शेयर विक्री	सञ्चालनमा रहेको।
११	नेपाल बैङ्क लि.	२०६३/०६/२१	शेयर विक्री	नाफामा सञ्चालनमा रहेको।
१२	नेपाल चिया विकास निगम	२०५७/०३/१४	शेयर विक्री	नाफामा सञ्चालनमा रहेको।
१३	बुटवल पावर कम्पनी	२०५९/०९/१९	शेयर विक्री	नाफामा सञ्चालनमा रहेको।
१४	नेपाल दूरसञ्चार कं. लि.	२०६४/०९/०६	शेयर विक्री	नाफामा सञ्चालनमा रहेको।
१५	भक्तपुर इटा टायल कारखाना लि.	२०६०/०९/२२	सम्पत्ति विक्री र भाडा	नाफामा सञ्चालनमा रहेको।
१६	विराटनगर जुट मिल्स	२०५३/०९/०४	व्यवस्थापन करार	घाटामा सञ्चालनमा रहेको।
१७	लुम्बिनी चिनी कारखाना	२०६२/०९/२४	सम्पत्ति विक्री र भाडा	सञ्चालनमा रहेको।
१८	नेपाल रोजिन एण्ड टर्पेण्टाईन लि.	२०६३/०९/२९	सम्पत्ति विक्री र भाडा	सञ्चालनमा रहेको।

स्रोत: सम्बन्धित संस्थानबाट प्राप्त विवरण।

द्रष्टव्य: नेपाल दूरसञ्चार कम्पनी लि. को ८.४७ प्रतिशत र नेपाल बैङ्क लि. को ३७.९६ प्रतिशत शेयर निजीकरण ऐनवमोजिम विनिवेश गरिएको कारणले साविकदेखि नै निजीकरणको सूचीमा समावेश हुँदैआएका छन्।

नोट: अन्तिम लेखा परीक्षण भइसकेका सार्वजनिक संस्थानको अङ्क मिलान, सार्वजनिक संस्थान एकापसमा गाभिई हिसाब मिलान तथा नयाँ थप भएकाको हिसाब थप हुन गएको कारणले सञ्चालन आय, प्रशासनिक खर्च, खुद नाफा/नोक्सान, सञ्चित नाफा/नोक्सान, शेयरधनीकोष र कोषमा व्यवस्था नगरिएको दायित्व शीर्षकको आर्थिक वर्ष २०७८/७९ को रकम सार्वजनिक संस्थानको वार्षिक स्थिति समीक्षा २०७९ मा र यस समीक्षा पुस्तिकामा हेरफेर हुनगएको छ।

खण्ड दुई सार्वजनिक संस्थानको क्षेत्रगत समीक्षा

सार्वजनिक संस्थानको कारोवारको प्रकृतिबमोजिम औद्योगिक, व्यापारिक, सेवा, सामाजिक, जनोपयोगी तथा वित्तीय गरी छ वटा क्षेत्रमा विभाजन गरी विश्लेषण गरिएको छ। क्षेत्रगत रूपमा रहेका संस्थानको सञ्चालन आय, प्रशासनिक खर्च, खुद नाफा/नोक्सान, सञ्चित नाफा/नोक्सान तथा डेब्ट इक्विटी अनुपातको विश्लेषण गरिएको छ। सबै आयलाई समावेश गरी खुद नाफा/नोक्सानको गणना गरिएको छ। प्रशासनिक खर्चमा कर्मचारी खर्च (कर्मचारी वोनस व्यवस्था बाहेक) समेतलाई समावेश गरिएको छ। सार्वजनिक ऋण व्यवस्थापन कार्यालयबाट प्राप्त विवरणको आधारमा सरकारको कुल लगानी र लाभांशको विश्लेषण गरिएको छ।

२.१ औद्योगिक क्षेत्र

औद्योगिक क्षेत्रमा दश सार्वजनिक संस्थान रहेका छन्। यस क्षेत्रका संस्थानको कुल सञ्चालन आय आर्थिक वर्ष २०७७/७८ मा रू. ६ अर्ब ३४ करोड ४५ लाख रहेकोमा आर्थिक वर्ष २०७८/७९ मा १.२४ प्रतिशतले वृद्धि भई रू. ६ अर्ब ४२ करोड ३१ लाख पुगेको छ। दुग्ध विकास संस्थान, नेपाल औषधी लिमिटेड र उदयपुर सिमेन्ट उद्योगको आर्थिक वर्ष २०७७/७८ को तुलनामा समीक्षा अवधिमा क्रमशः ३.४२, ५.०६ र १४.४१ प्रतिशतले सञ्चालन आयमा वृद्धि भएकोले समग्र औद्योगिक क्षेत्रका संस्थानको सञ्चालन आयमा वृद्धि हुन आएको हो। जनकपुर चुरोट कारखाना लिमिटेड, नेपाल ओरिण्ड म्यागनासाइट प्रा. लि., बुटवल धागो कारखाना लि., नेपाल मेटल कम्पनी लिमिटेड र धौवादी फलाम कम्पनी लिमिटेड सञ्चालनमा रहेका छैनन्। जनकपुर चुरोट कारखाना सञ्चालनमा नभएको भएता पनि भवन तथा जग्गा भाडा आम्दानीका कारण नाफामा देखिएको छ।

तालिका २.१ आर्थिक वर्ष २०७८/७९ मा औद्योगिक क्षेत्रको वित्तीय स्थिति

रकम (रू. लाखमा)						
क्र. सं.	सार्वजनिक संस्थान	सञ्चालन आय रकम	प्रशासनिक खर्च रकम	खुद नाफा/नोक्सान रकम	सञ्चित नाफा/नोक्सान रकम	डेब्ट इक्विटी अनुपात प्रतिशत
१	दुग्ध विकास संस्थान	३८७३०.५७	२४७९.३१	(३७०४.६७)	(१२०७१.४८)	३६.७१
२	जडिबुटी उत्पादन तथा प्रशोधन कम्पनी लि.	१६१२.४९	५१२.६८	(१६६.८८)	२९९१.७१	२९.२४
३	हेटौँडा सिमेन्ट उद्योग लि.	१०२३९.८४	१२५६.६१	(१११४.६४)	(९००२.८५)	३०००.०
४	जनकपुर चुरोट कारखाना लि.	०.००	४०.८४	२५.४२	(२९०९७.१५)	(१०४.६९)
५	नेपाल औषधी लिमिटेड	५१५.८५	५५२.२२	(१३८६.५१)	(१९८४२.३८)	(६६.१४)
६	उदयपुर सिमेन्ट उद्योग लि.	१३१३१.७९	१९८१.९६	४९२.५८	(५४२४४.७६)	८०.९४
७	नेपाल ओरिण्ड म्यागनासाइट प्रा.लि.	०.००	६०.६४	(१४२८.८७)	(४८७१७.३२)	(३८.६३)
८	बुटवल धागो कारखाना लि.	०.००	३१.३८	(३४६.७९)	(१९६३४.२६)	(१३.३३)
९	नेपाल मेटल कम्पनी लि.	०.००	१५.०२	(३५.०८)	०.००	३८.२१
१०	धौवादी फलाम कम्पनी लि.	०.००	९७.१०	(२८.३५)	३६.३५	०.००
	जम्मा	६४२३०.५४	७०२७.७६	(७६९३.७९)	(१८९५८२.१४)	(२५३.६६)

स्रोत: सम्बन्धित संस्थानबाट प्राप्त विवरण।

आर्थिक वर्ष २०७७/७८ मा यस क्षेत्रका संस्थानको कुल प्रशासनिक खर्च (कर्मचारी खर्च समेत) रू. ६५ करोड ४१ लाख रहेकोमा आर्थिक वर्ष २०७८/७९ मा ७.४४ प्रतिशतले वृद्धि भई रू. ७० करोड २८ लाख पुगेको छ। सञ्चालनमा रहेका संस्थानमध्ये हेटौडा सिमेन्ट उद्योगको प्रशासनिक खर्च गत आर्थिक वर्षको तुलनामा समीक्षा अवधिमा ८.६४ प्रतिशतले कमी आएको छ। त्यस्तै, आर्थिक वर्ष २०७७/७८ मा यस क्षेत्रको समग्र खुद नोक्सानी रू. ९४ करोड ९६ लाख रहेकोमा समीक्षा अवधिमा १८.९७ प्रतिशतले कमी भई रू. ७६ करोड ९४ लाख कायम भएको छ। गत वर्ष नाफामा रहेको जडिबुटी उत्पादन तथा प्रशोधन कम्पनी लिमिटेड यस वर्ष रू. १ करोड ६७ लाख नोक्सानीमा छ भने गत वर्ष नोक्सानीमा रहेको उदयपुर सिमेन्ट उद्योग यस वर्ष रू. ४ करोड ९३ लाख नाफामा छ। यस आर्थिक वर्षमा जनकपुर चुरोट कारखाना लिमिटेड सञ्चालनमा नभएको भएता पनि भवन तथा जग्गा भाडा आम्दानीका कारण नाफामा रहेको छ। बाँकी अन्य सबै संस्थान नोक्सानीमा रहेका कारण समग्र औद्योगिक क्षेत्र नोक्सानमा देखिएको छ। यस क्षेत्रका संस्थानको कुल सञ्चित नोक्सानी आर्थिक वर्ष २०७७/७८ मा रू. १८ अर्ब २ करोड ६३ लाख रहेकोमा आर्थिक वर्ष २०७८/७९ मा कुल सञ्चित नोक्सानी ५.१७ प्रतिशतले वृद्धि भई रू. १८ अर्ब ९५ करोड ८२ लाख हुन पुगेको छ।

औद्योगिक क्षेत्रका संस्थानको शेयरधनीकोष आर्थिक वर्ष २०७७/७८ मा रू. ३ अर्ब ३३ करोड ४१ लाख ऋणात्मक रहेकोमा यो रकम आर्थिक वर्ष २०७८/७९ मा २२.९७ प्रतिशतले वृद्धि भई रू. ४ अर्ब ०९ करोड ९९ लाख ऋणात्मक रहेको छ। समीक्षा अवधिमा यस क्षेत्रका संस्थानको औषत डेब्ट इक्विटी अनुपात २५३.६६ प्रतिशत ऋणात्मक रहेको छ।

यस क्षेत्रका संस्थानमा आर्थिक वर्ष २०७७/७८ मा १ हजार ९ सय ४३ कर्मचारी कार्यरत रहेकोमा आर्थिक वर्ष २०७८/७९ मा १०.६५ प्रतिशतले वृद्धि भई कर्मचारी संख्या २ हजार १ सय ५० पुगी प्रति कर्मचारी उत्पादकत्व घटन गई रू. २९ लाख ८७ हजार (सञ्चालन आयमा) रहेको देखिन्छ।

सार्वजनिक ऋण व्यवस्थापन कार्यालयको अभिलेख अनुसार यस क्षेत्रका संस्थानले आर्थिक वर्ष २०७७/७८ सम्म नेपाल सरकारलाई तिर्न बाँकी ऋण रू. ८ अर्ब ३६ करोड ८७ लाख रहेकोमा आर्थिक वर्ष २०७८/७९ मा सो रकममा १.७९ प्रतिशतले वृद्धि भई रू. ८ अर्ब ५१ करोड ८७ लाख पुगेको छ। आर्थिक वर्ष २०७८/७९ मा दुग्ध विकास संस्थानमा थप रू. १५ करोड ऋण लगानी भएको छ। आर्थिक वर्ष २०७७/७८ सम्ममा यस क्षेत्रका संस्थानमा नेपाल सरकारको शेयर लगानी रू. ६ अर्ब २५ करोड ३५ लाख रहेकोमा समीक्षा अवधिको अन्त्यमा कुनै परिवर्तन नभई रू. ६ अर्ब २५ करोड ३५ लाख कायम भएको छ। आर्थिक वर्ष २०७७/७८ सम्म कोषमा व्यवस्था नभएको तथा सम्भावित दायित्व रू. ३ अर्ब ६८ करोड ०५ लाख रहेकोमा आर्थिक वर्ष २०७८/७९ मा १२.०८ प्रतिशतले वृद्धि भई रू. ४ अर्ब १२ करोड ५१ लाख पुगेको छ।

२.२ व्यापारिक क्षेत्र

व्यापारिक क्षेत्रमा चार सार्वजनिक संस्थान रहेका छन्। यस क्षेत्रका संस्थानको कुल सञ्चालन आय गत आर्थिक वर्ष २०७७/७८ मा रू. २ खर्ब ४० अर्ब ७३ करोड ७६ लाख रहेकोमा आर्थिक वर्ष २०७८/७९ मा ४४.७४ प्रतिशतले वृद्धि भई रू. ३ खर्ब ४८ अर्ब ४३ करोड ८४ लाख पुगेको छ। अन्य संस्थानको सञ्चालन आयमा अघिल्लो आर्थिक वर्षको तुलनामा कमी आएता पनि पेट्रोलियम पदार्थको खपत तथा मूल्यमा समेत वृद्धि भई नेपाल आयल निगमको सञ्चालन आयमा ४७.४० प्रतिशत वृद्धि भएको हुँदा समग्रमा यस क्षेत्रको कुल सञ्चालन आयमा वृद्धि भएको छ।

तालिका २.२ आर्थिक वर्ष २०७८/७९ मा व्यापारिक क्षेत्रको वित्तीय स्थिति

रकम (रू. लाखमा)						
क्र.सं.	सार्वजनिक संस्थान	सञ्चालन आय	प्रशासनिक खर्च	खुद नाफा/नोक्सान	सञ्चित नाफा/नोक्सान	डेब्ट इक्विटी अनुपात (प्रतिशत)
१.	कृषि सामग्री कम्पनी लि.	४४८१२.००	२७५४.७१	४५२०.९४	१६०७२.२८	०.००
२	खाद्य व्यवस्था तथा व्यापार कम्पनी लि.	११६५३.९६	४८९४.३०	१४८८.२६	(७८७३.२९)	६०.४९
३	नेपाल आयल निगम लि.	३४२६२१५.२७	१६०७०.७६	(३८१७७७.७६)	(१७८१३७.००)	(९१.०३)
४	नेपाल वन निगम लिमिटेड	१७०३.१४	७४०.८३	(२२६.४४)	१७०७.२३	०.००
	जम्मा	३४८४३८४.३७	२४४६०.६०	(३७५९९५.००)	(१६८२३०.७८)	९९.५३

स्रोत: सम्बन्धित संस्थानबाट प्राप्त विवरण ।

आर्थिक वर्ष २०७७/७८ मा यस क्षेत्रका संस्थानको कुल प्रशासनिक खर्च (कर्मचारी खर्च समेत) रू. २ अर्ब ३३ करोड १६ लाख रहेकोमा सो खर्च आर्थिक वर्ष २०७८/७९ मा ४.९१ प्रतिशतले वृद्धि रू. २ अर्ब ४४ करोड ६१ लाख पुगेको छ। त्यस्तै, आर्थिक वर्ष २०७७/७८ मा यस क्षेत्रको समग्र खुद नोक्सानी रू. ३७ करोड ०९ लाख रहेकोमा समीक्षा अवधिमा खुद नोक्सानी रू. ३७ अर्ब ५९ करोड ९५ लाख पुगेको छ। त्यसैगरी आ.व. २०७७/७८ मा कुल सञ्चित नाफा रू. १९ अर्ब ३८ करोड ७० लाख रहेकोमा समीक्षा अवधिमा १८६.७८ प्रतिशतले कमी भई रू. १६ अर्ब ८२ करोड ३१ लाख सञ्चित नोक्सानी रहेको छ। पेट्रोलियम पदार्थको लागतअनुसार मूल्य समायोजन नहुँदा नेपाल आयल निगम आ.व. २०७७/७८ मा रू. ४३ करोड २ लाख खुद नोक्सानीमा रहेकोमा समीक्षा अवधिमा रू. ३८ अर्ब १७ करोड ७८ लाख खुद नोक्सानीमा रहेको छ र नेपाल वन निगम लिमिटेड आ.व. २०७७/७८ मा रू. ९६ लाख खुद नोक्सानीमा रहेकोमा समीक्षा अवधिमा रू. २ करोड २६ लाख खुद नोक्सानीमा रहेकोले समग्रमा यो क्षेत्र खुद नोक्सानीमा रहेको हो। कृषि सामग्री कम्पनी लिमिटेड र खाद्य व्यवस्था तथा व्यापार कम्पनी लिमिटेड भने यस आर्थिक वर्ष खुद नाफामा रहेका छन्।

व्यापारिक क्षेत्रका संस्थानको औसत डेब्ट इक्विटी अनुपात ९९.५३ प्रतिशत रहेको छ। यस क्षेत्रका संस्थानको शेयरधनी कोष गत आर्थिक वर्षको तुलनामा ७८.१९ प्रतिशतले कमी भई समीक्षा अवधिमा रू. ७ अर्ब ७० करोड ६० लाख पुगेको छ। नेपाल आयल निगमको शेयरधनी कोष रू. ६ अर्ब ८१ करोड ३७ लाख ऋणात्मक भएकाले यस क्षेत्रको समग्र शेयरधनी कोषमा कमी आएको हो।

यस क्षेत्रका संस्थानमा आर्थिक वर्ष २०७७/७८ मा १ हजार २ सय ४० कर्मचारी कार्यरत रहेकोमा आर्थिक वर्ष २०७८/७९ मा ६.२९ प्रतिशतले वृद्धि भई कर्मचारी संख्या १ हजार ३ सय १८ पुगेको छ। यस आधारमा प्रति कर्मचारी उत्पादकत्व वृद्धि भई रू. २६ करोड ४३ लाख ६९ हजार (सञ्चालन आयमा) रहेको देखिन्छ।

सार्वजनिक ऋण व्यवस्थापन कार्यालयको अभिलेखअनुसार यस क्षेत्रका संस्थानले आर्थिक वर्ष २०७७/७८ सम्म नेपाल सरकारलाई तिर्न बाँकी ऋण रू. ४८ करोड १४ लाख रहेकोमा १४५४.०९ प्रतिशतले वृद्धि भई आर्थिक वर्ष २०७८/७९ मा रू. ७ अर्ब ४८ करोड १४ लाख पुगेको छ, जसमध्ये समीक्षा अवधिमा नेपाल आयल निगम लिमिटेडमा मात्र रू. ७ अर्ब ऋण लगानी भएको छ। आर्थिक वर्ष २०७७/७८ सम्ममा यस क्षेत्रका संस्थानमा नेपाल सरकारको शेयर लगानी रू. १३ अर्ब २ करोड ५६ लाख रहेकोमा समीक्षा अवधिको अन्त्यसम्ममा नेपाल सरकारको शेयर लगानी यथावत रही रू. १३ अर्ब २ करोड ५६ लाख कायम रहेको छ। आर्थिक वर्ष २०७७/७८ सम्म कोषमा व्यवस्था नभएको तथा सम्भावित दायित्व रू. १ अर्ब १० करोड ६५ लाख रहेकोमा आर्थिक वर्ष २०७८/७९ मा २९०.३६ प्रतिशतले वृद्धि भई रू. ४ अर्ब ३१ करोड ९३ लाख पुगेको छ। समीक्षा अवधिमा कृषि सामग्री कम्पनी लिमिटेड र नेपाल आयल निगमको कोषमा व्यवस्था नभएको तथा सम्भावित दायित्व क्रमशः रू. ३ अर्ब ६३ करोड ६८ लाख र रू. ६८ करोड २५ लाख रहेकोले यस क्षेत्रको समग्र सम्भावित दायित्व बढ्न गएको छ।

२.३ सेवा क्षेत्र

सेवा क्षेत्रमा नौ सार्वजनिक संस्थान रहेका छन्। यस क्षेत्रका संस्थानको आर्थिक वर्ष २०७७/७८ मा कुल सञ्चालन आय रू. १४ अर्ब ५६ करोड १८ लाख रहेकोमा आर्थिक वर्ष २०७८/७९ मा ७३.७१ प्रतिशतले वृद्धि भई रू. २५ अर्ब २९ करोड ५७ लाख पुगेको छ। नेपाल पूर्वाधार निर्माण कम्पनी लिमिटेड सञ्चालनमा छैन भने अन्य सबै संस्थानको सञ्चालन आय आ.व. २०७७/७८ को तुलनामा २०७८/७९ मा वृद्धि भएको छ।

रकम (रु. लाखमा)						
क्र.सं.	संस्थान	सञ्चालन आय	प्रशासनिक खर्च	खुद नाफा/नोक्सान	सञ्चित नाफा/नोक्सान	डेब्ट इक्विटी अनुपात (प्रतिशत)
१	औद्योगिक क्षेत्र व्यवस्थापन लि.	१३२३१.००	२९६०.९५	५३७.०५	६०१४.१९	०.००
२	नेपाल पारवहन तथा गोदाम व्यवस्था कं.लि.	३६३५.१७	१०६६.१५	८५३.२२	५०२८.०१	०.००
३	नेपाल वायुसेवा निगम	१६४२१६.७९	२९८०५.८०	(१७०३०.६८)	(१५४७९०.९१)	(४५९.५९)
४	राष्ट्रिय उत्पादकत्व तथा आर्थिक विकास के.लि.	१६.९०	६०.२३	(२८.०९)	(१०८८.८०)	(९९.६१)
५	नेपाल नागरिक उड्डयन प्राधिकरण	६८५१६.६८	२७३१८.८९	१३०७१.६१	१६५८१४.०४	१३.०८
६	नेपाल पूर्वाधार निर्माण कम्पनी लि.	०.००	१०५.५३	३८.१८	(२४.७७)	०.३७
७	साझा यातायात सहकारी संस्था लि.	१३१२.२०	२८३.७१	२२५३.९२	०.००	०.००
८	नेपाल रेल्वे कम्पनी लि.	२०५.३३	१६८०.००	(१४३५.२६)	(४१४९.००)	(१५४.८९)
९	विशाल बजार कम्पनी लि.	१८२२.७७	४२३.१३	१२०९.८५	९९८७.७९	०.००
	जम्मा	२५२९५६.८४	६३७०४.३९	(५३०.२०)	२६७९०.५५	२५.२२

स्रोत: सम्बन्धित संस्थानबाट प्राप्त विवरण ।

यस क्षेत्रका संस्थानको आर्थिक वर्ष २०७७/७८ मा कुल प्रशासनिक खर्च (कर्मचारी खर्च समेत) रु. ५ अर्ब ७४ करोड ६३ लाख रहेकोमा सो खर्च आर्थिक वर्ष २०७८/७९ मा १०.८६ प्रतिशतले वृद्धि भई रु. ६ अर्ब ३७ करोड ४ लाख पुगेको छ। आर्थिक वर्ष २०७७/७८ मा यस क्षेत्रको समग्र खुद नोक्सानी रु. २ अर्ब ६१ करोड ९१ लाख रहेकोमा समीक्षा अवधिमा खुद नोक्सानी ९७.९८ प्रतिशतले कम भई रु. ५ करोड ३० लाख रहेको छ। यस क्षेत्रको कुल सञ्चित नाफामा ५३.६७ प्रतिशतले कम भई रु. २ अर्ब ६७ करोड ९१ लाख पुगेको छ। सबैभन्दा धेरै नोक्सानी व्यहोरिरहेको नेपाल वायुसेवा निगमको खुद नोक्सानी आ.व. २०७७/७८ को तुलनामा आर्थिक वर्ष २०७८/७९ मा ५३.५१ प्रतिशतले कमी आएको, नेपाल नागरिक उड्डयन प्राधिकरणको नाफा ७८.०५ प्रतिशतले वृद्धि भएको र सञ्चालनमा नरहेको नेपाल पूर्वाधार निर्माण कम्पनी मुद्धति खातामा रहेको निक्षेपमा प्राप्त ब्याज आम्दानीका कारण नाफामा देखिएकाले समग्रमा यस क्षेत्रको खुद नोक्सानीमा सुधार देखिएको हो।

सेवा क्षेत्रका संस्थानको औसत डेब्ट इक्विटी अनुपात २५.२२ प्रतिशत रहेको छ। यस क्षेत्रका संस्थानको शेयरधनीकोष आर्थिक वर्ष २०७७/७८ मा रु. २ खर्ब ५२ अर्ब ९३ करोड १४ लाख रहेकोमा आर्थिक वर्ष २०७८/७९ मा ०.५० प्रतिशतले कमी भई रु. २ खर्ब ५१ अर्ब ६५ करोड ४१ लाख पुगेको छ। सेवा क्षेत्रका संस्थानमा आर्थिक वर्ष २०७७/७८ मा २ हजार ९ सय ६० कर्मचारी कार्यरत रहेकोमा आर्थिक वर्ष २०७८/७९ मा १२.७० प्रतिशतले

वृद्धि भई कर्मचारी संख्या ३ हजार ३ सय ३६ रहेको देखिंदा प्रति कर्मचारी उत्पादकत्व वृद्धि भई रू. ७५ लाख ८२ हजार (सञ्चालन आयमा) रहेको छ।

सार्वजनिक ऋण व्यवस्थापन कार्यालयको अभिलेखअनुसार यस क्षेत्रका संस्थानमा आर्थिक वर्ष २०७७/७८ सम्म नेपाल सरकारको ऋण रू. २२ अर्ब ६० करोड १७ लाख रहेकोमा आर्थिक वर्ष २०७८/७९ मा ३३.१३ प्रतिशतले वृद्धि भई रू. ३० अर्ब ८ करोड ८८ लाख पुगेको छ। नेपाल नागरिक उड्डयन प्राधिकरणमा आ.व. २०७८/७९ मा रू. ७ अर्ब ४८ करोड ७० लाख थप ऋण लगानी भएको छ। आर्थिक वर्ष २०७७/७८ सम्ममा यस क्षेत्रका संस्थानमा नेपाल सरकारको शेयर लगानी रू. ७१ अर्ब २६ करोड ३३ लाख रहेकोमा समीक्षा अवधिको अन्त्यसम्म यस क्षेत्रका संस्थानमा नेपाल सरकारको शेयर लगानी ३.०२ प्रतिशतले वृद्धि भई रू. ७३ अर्ब ४१ करोड ३४ लाख पुगेको छ। नेपाल सरकारले नेपाल नागरिक उड्डयन प्राधिकरण र औद्योगिक क्षेत्र व्यवस्थापन लिमिटेडमा आ.व. २०७८/७९ मा क्रमशः रू. २ अर्ब ४ करोड ६० लाख र रू. १० करोड ४१ लाख थप शेयर लगानी गरेकोले यस क्षेत्रका संस्थानमा नेपाल सरकारको शेयर लगानीमा वृद्धि भएको हो। यस आर्थिक वर्षमा नेपाल सरकारले यस क्षेत्रका संस्थानबाट रू. ५२ करोड ३५ लाख लाभांश प्राप्त गरेको छ र यो लाभांश रकम नेपाल नागरिक उड्डयन प्राधिकरणबाट प्राप्त भएको हो। आर्थिक वर्ष २०७७/७८ सम्म कोषमा व्यवस्था नभएको तथा सम्भावित दायित्व रू. २ अर्ब ९९ करोड १७ लाख रहेकोमा आर्थिक वर्ष २०७८/७९ मा ५०.८३ प्रतिशतले वृद्धि भई रू. ४ अर्ब ५१ करोड २४ लाख पुगेको छ। समीक्षा अवधिमा औद्योगिक क्षेत्र व्यवस्थापन लिमिटेड, नेपाल पारवहन तथा गोदाम व्यवस्था कम्पनी लिमिटेड, राष्ट्रिय उत्पादकत्व तथा आर्थिक विकास केन्द्र लिमिटेड र नागरिक उड्डयन प्राधिकरणको कोषमा व्यवस्था नभएको तथा सम्भावित दायित्व क्रमशः रू. ६ करोड २७ लाख, रू. ९६ करोड ४१ लाख, रू. २ करोड ८१ लाख र रू. ३ अर्ब ४५ करोड ४२ लाख रहेकोले यस क्षेत्रका संस्थानको कोषमा व्यवस्था नभएको तथा सम्भावित दायित्व समग्रतामा वृद्धि भएको हो।

२.४ सामाजिक क्षेत्र

सामाजिक क्षेत्रमा पाँच सार्वजनिक संस्थान रहेका छन्। यस क्षेत्रमा रहेका संस्थानको कुल सञ्चालन आय आर्थिक वर्ष २०७७/७८ मा रू. २ अर्ब ८१ करोड २० लाख रहेकोमा आर्थिक वर्ष २०७८/७९ मा १३.२५ प्रतिशतले वृद्धि भई रू. ३ अर्ब १८ करोड ४७ लाख पुगेको छ। नेपाल टेलिभिजन र राष्ट्रिय आवास कम्पनी लिमिटेडको आ.व. २०७८/७९ को सञ्चालन आयमा आ.व. २०७७/७८ को तुलनामा कमी आएको छ भने अन्य संस्थानको सञ्चालन आयमा वृद्धि भएको छ।

तालिका २.४ आर्थिक वर्ष २०७८/७९ मा सामाजिक क्षेत्रको वित्तीय स्थिति

रकम (रु. लाखमा)						
क्र. सं.	संस्थान	सञ्चालन आय रकम	प्रशासनिक खर्च रकम	खुद नाफा/नोक्सान रकम	सञ्चित नाफा/नोक्सान रकम	डेब्ट इक्विटी अनुपात (प्रतिशत)
१	साँस्कृतिक संस्थान	५९.२९	३५८.३९	(२४४.८६)	(२६९३.५५)	(९३.०३)
२	गोरखापत्र संस्थान	६०५७.९७	२७३५.९९	५४९.६२	(१७००.४९)	०.००
३	जनक शिक्षा सामग्री केन्द्र लि.	२०६५०.००	६९४९.२३	२२०९.०९	(१३९९३.९३)	३९.३२
४	नेपाल टेलिभिजन	५०००.५८	४५९८.९३	(१२७५.५०)	(२०६९४.६९)	२२.४९
५	राष्ट्रिय आवास कम्पनी लि.	७९.०३	६९८.५०	(६४६.८८)	(१०८०.२३)	०.००
	जम्मा	३९८४६.८७	९४३८०.९६	५८३.३९	(४०००२.०९)	२४.५०

स्रोत: सम्बन्धित संस्थानबाट प्राप्त विवरण ।

यस क्षेत्रमा रहेका संस्थानको आर्थिक वर्ष २०७७/७८ मा कुल प्रशासनिक खर्च (कर्मचारी खर्चसमेत) रु. १ अर्ब ६८ करोड ५६ लाख रहेकोमा आर्थिक वर्ष २०७८/७९ मा १४.६९ प्रतिशतले कमी भई रु. १ अर्ब ४३ करोड ८० लाख पुगेको छ। गोरखापत्र संस्थान र नेपाल टेलिभिजनको खर्चमा आर्थिक वर्ष २०७७/७८ मा भन्दा समीक्षा अवधिमा क्रमशः ४५.६४ प्रतिशत र १८.०२ प्रतिशतले कमी भएको हुँदा समग्रमा यस क्षेत्रका संस्थानको प्रशासनिक खर्चमा कमी देखिएको हो। त्यस्तै, आर्थिक वर्ष २०७७/७८ मा यस क्षेत्रको समग्र खुद नोक्सानी रु. २२ करोड ४ लाख रहेकोमा समीक्षा अवधिमा सुधार भई खुद नाफा रु. ५ करोड ८४ लाख पुगेको छ। आर्थिक वर्ष २०७७/७८ मा घाटामा रहेको गोरखापत्र संस्थान समीक्षा अवधिमा रु. ५ करोड ५० लाख नाफामा रहेको, जनक शिक्षा सामग्री केन्द्र लिमिटेडको नाफा २०४.९८ प्रतिशतले वृद्धि भई रु. २२ करोड ९ लाख पुगेको र नेपाल टेलिभिजनको नोक्सानीमा ३३.२० ले कमी आई रु. १२ करोड ७६ लाख नोक्सानी कायम भएको हुँदा यस क्षेत्रको समग्र नाफामा वृद्धि भएको हो। यस क्षेत्रका संस्थानको कुल सञ्चित नोक्सानी आ.व. २०७७/७८ मा रु. ३ अर्ब ७६ करोड ३ लाख भएकोमा आ.व. २०७८/७९ मा ६.३८ प्रतिशतले वृद्धि भई रु. ४ अर्ब २ लाख पुगेको छ। समीक्षा अवधिसम्ममा यस क्षेत्रका सबै संस्थान सञ्चित नोक्सानीमा रहेका छन्।

सामाजिक क्षेत्रका संस्थानको औषत डेब्ट इक्विटी अनुपात २४.५० प्रतिशत रहेको छ। यस क्षेत्रका संस्थानको शेयरधनी कोष आर्थिक वर्ष २०७७/७८ मा रु. ७ अर्ब ९३ करोड ४३ लाख रहेकोमा आर्थिक वर्ष २०७८/७९ मा ३.२७ प्रतिशतले वृद्धि भई रु. ८ अर्ब १९ करोड ३४ लाख पुगेको छ।

सामाजिक क्षेत्रका संस्थानमा आर्थिक वर्ष २०७७/७८ मा १ हजार २ सय ८८ कर्मचारी कार्यरत रहेकोमा आर्थिक वर्ष २०७८/७९ मा २२.८३ प्रतिशतले वृद्धि भई कर्मचारी संख्या १

हजार ५ सय ८२ रहेकोले प्रति कर्मचारी उत्पादकत्वमा कमी आई रू. २० लाख १३ हजार (सञ्चालन आयमा) कायम भएको छ।

सार्वजनिक ऋण व्यवस्थापन कार्यालयको अभिलेखअनुसार यस क्षेत्रका संस्थानले आर्थिक वर्ष २०७७/७८ सम्म नेपाल सरकारलाई तिर्न बाँकी ऋण रू. १ अर्ब ८९ करोड ७५ लाख रहेकोमा आर्थिक वर्ष २०७८/७९ मा ५.८० प्रतिशतले वृद्धि भई रू. २ अर्ब ७५ लाख पुगेको छ। समीक्षा अवधिमा नेपाल टेलिभिजनमा रू. १५ करोड थप ऋण लगानी भएको छ। आर्थिक वर्ष २०७७/७८ सम्म यस क्षेत्रका संस्थानमा नेपाल सरकारको शेयर लगानी रू. ३ अर्ब ९३ करोड ४३ लाख रहेकोमा समीक्षा अवधिमा ८.८९ प्रतिशतले वृद्धि भई रू. ४ अर्ब २८ करोड ४३ लाख पुगेको छ। समीक्षा अवधिमा नेपाल टेलिभिजनमा रू. ३५ करोड शेयर थप भएको छ। आर्थिक वर्ष २०७७/७८ सम्म कोषमा व्यवस्था नभएको तथा सम्भावित दायित्व रू. १ अर्ब ३३ करोड ७२ लाख रहेकोमा आर्थिक वर्ष २०७८/७९ मा ३.४३ प्रतिशतले वृद्धि भई रू. १ अर्ब ३८ करोड ३१ लाख पुगेको छ।

२.५ जनोपयोगी क्षेत्र

जनोपयोगी क्षेत्रमा पाँच सार्वजनिक संस्थान रहेका छन्। यस क्षेत्रका संस्थानको आर्थिक वर्ष २०७७/७८ मा रू. १ खर्ब ७ अर्ब ४० करोड ८६ लाख कुल सञ्चालन आय रहेकोमा आर्थिक वर्ष २०७८/७९ मा १७.०२ प्रतिशतले वृद्धि भई रू. १ खर्ब २५ अर्ब ६८ करोड ८७ लाख पुगेको छ। आर्थिक वर्ष २०७७/७८ को तुलनामा आर्थिक वर्ष २०७८/७९ मा नेपाल खानेपानी संस्थान, नेपाल विद्युत प्राधिकरण र नेपाल दूरसञ्चार कम्पनी लि.को सञ्चालन आयमा क्रमशः ०.०५, २३.०० र ५.५२ प्रतिशतले वृद्धि भएको छ भने विद्युत उत्पादन कम्पनी लिमिटेड र राष्ट्रिय प्रसारण ग्रिड कम्पनी सञ्चालनमा छैनन्।

तालिका २.५ आर्थिक वर्ष २०७८/७९ मा जनोपयोगी क्षेत्रको वित्तीय स्थिति

रकम (रू. लाखमा)						
क्र. सं.	संस्थान	सञ्चालन आय	प्रशासनिक खर्च	खुद नाफा/नोक्सान	सञ्चित नाफा/नोक्सान	डेन्ट इक्विटी अनुपात (प्रतिशत)
१	नेपाल खानेपानी संस्थान	६१४०.६३	३८१९.८२	(३९५४.३०)	(२४५१६.१८)	(६२४.८३)
२	नेपाल विद्युत प्राधिकरण	८७१५४८.२०	४५५९६.९६	१३३७४६.७१	२४८०६८.८४	१००.०४
३	नेपाल दूरसञ्चार कम्पनी लि.	३७९१९७.८९	७८०३८.४९	८४७०७.३९	४५३९८१.५४	०.००
४	विद्युत उत्पादन कम्पनी लि.	०.००	२९३.१२	१०७९.९६	२६२०.१९	०.००
५	राष्ट्रिय प्रसारण ग्रिड कम्पनी	०.००	२००.९२	१५०२.८२	६०३४.२३	०.००
	जम्मा	१२५६८८६.७२	१२७९४९.३१	२१७०८२.५८	६८६१८८.६२	७०.७४

स्रोत: सम्बन्धित संस्थानबाट प्राप्त विवरण ।

आर्थिक वर्ष २०७७/७८ मा यस क्षेत्रका संस्थानको कुल प्रशासनिक खर्च (कर्मचारी खर्च समेत) रु. १३ अर्ब ७९ करोड ६० लाख रहेकोमा आर्थिक वर्ष २०७८/७९ मा ७.२६ प्रतिशतले कमी भई रु. १२ अर्ब ७९ करोड ४९ लाख पुगेको छ। त्यस्तै, आर्थिक वर्ष २०७७/७८ मा यस क्षेत्रको खुद नाफा रु. १३ अर्ब ५ करोड ९० लाख रहेकोमा समीक्षा अवधिमा ६६.२३ प्रतिशतले वृद्धि भई रु. २१ अर्ब ७० करोड ८३ लाख पुगेको छ। यस क्षेत्रका सबै संस्थान खुद नाफामा भएकाले गत आर्थिक वर्षको तुलनामा यस क्षेत्रको संस्थानको समग्र खुद नाफामा वृद्धि भएको छ। आ.व. २०७७/७८ मा कुल सञ्चित नाफा रु ५५ अर्ब २५ करोड ३ लाख भएकोमा आ.व. २०७८/७९ मा २४.२० प्रतिशतले वृद्धि भई रु. ६८ अर्ब ६१ करोड ८९ लाख पुगेको छ।

जनोपयोगी क्षेत्रका संस्थानमा आर्थिक वर्ष २०७७/७८ मा १३ हजार १३ कर्मचारी कार्यरत रहेकोमा आर्थिक वर्ष २०७८/७९ मा ०.९० प्रतिशतले वृद्धि भई १३ हजार १ सय ३० रहेको छ। प्रति कर्मचारी उत्पादकत्व वृद्धि भई रु. ९५ लाख ७२ हजार (सञ्चालन आयमा) रहेको देखिन्छ।

जनोपयोगी क्षेत्रका संस्थानको औसत डेब्ट इक्विटी अनुपात ७०.७४ प्रतिशत रहेको छ। यस क्षेत्रका संस्थानको शेयरधनीकोष आर्थिक वर्ष २०७७/७८ मा रु. २ खर्ब ८९ अर्ब ६१ करोड ७२ लाख रहेकोमा यो रकम आर्थिक वर्ष २०७८/७९ मा ६.७५ प्रतिशतले वृद्धि भई रु. ३ खर्ब ९ अर्ब १६ करोड ६३ लाख पुगेको छ। यस क्षेत्रका संस्थानमध्ये नेपाल खानेपानी संस्थानको शेयरधनीकोष रु. १ अर्ब ९५ करोड ६३ लाख ऋणात्मक रहेको छ।

सार्वजनिक ऋण व्यवस्थापन कार्यालयको अभिलेख अनुसार यस क्षेत्रका संस्थानले आर्थिक वर्ष २०७७/७८ सम्म नेपाल सरकारलाई तिर्न बाँकी ऋण रु. २ खर्ब १९ अर्ब १९ करोड ५८ लाख रहेकोमा आर्थिक वर्ष २०७८/७९ मा ९.९७ प्रतिशतले वृद्धि भई रु. २ खर्ब ४१ अर्ब ४ करोड ९७ लाख पुगेको छ। आ.व. २०७८/७९ मा नेपाल खानेपानी संस्थान र नेपाल विद्युत प्राधिकरणमा क्रमशः रु १ अर्ब ८० करोड र रु २० अर्ब ८४ करोड ६० लाख थप ऋण लगानी भएको छ। आर्थिक वर्ष २०७७/७८ सम्ममा यस क्षेत्रका संस्थानमा नेपाल सरकारको शेयर लगानी रु. १ खर्ब ७३ अर्ब ७ करोड ४७ लाख रहेकोमा समीक्षा अवधिको अन्त्यसम्ममा यस क्षेत्रका संस्थानमा नेपाल सरकारको शेयर लगानी ५.९७ प्रतिशतले वृद्धि भई रु. १ खर्ब ८३ अर्ब ४१ करोड ०८ लाख पुगेको छ। आ.व. २०७८/७९ मा नेपाल सरकारबाट नेपाल विद्युत प्राधिकरण, विद्युत उत्पादन कम्पनी लिमिटेड र राष्ट्रिय प्रसारण ग्रिड कम्पनीमा क्रमशः रु ९ अर्ब ५८ करोड ५८ लाख, रु. २५ करोड र रु. ५० करोड थप शेयर लगानी भएको छ। समीक्षा अवधिमा नेपाल सरकारले यस क्षेत्रका संस्थानबाट रु. २ अर्ब ७४ करोड ४९ लाख लाभांश प्राप्त गरेको छ र यो लाभांश रकम नेपाल दूरसञ्चार कम्पनी लिमिटेडबाट प्राप्त भएको हो। आर्थिक वर्ष २०७७/७८ सम्म कोषमा व्यवस्था नभएको तथा सम्भावित दायित्व रु. ६६ अर्ब ४३ करोड २४ लाख रहेकोमा आर्थिक वर्ष २०७८/७९ मा २८.४३ प्रतिशतले वृद्धि भई रु. ८५ अर्ब ३१ करोड ७० लाख पुगेको छ। आ.व. २०७७/७८ मा नेपाल विद्युत प्राधिकरणको यस प्रकारको दायित्व रु ६५ अर्ब ९० करोड ३ लाख भएकोमा आर्थिक वर्ष २०७८/७९ मा २७.७३ प्रतिशतले वृद्धि भई रु. ८४ अर्ब १७

करोड ४१ लाख पुगेको छ। यस क्षेत्रका संस्थानको कुल दायित्वमध्ये नेपाल विद्युत प्राधिकरणको मात्र ९८.६६ प्रतिशत रहेको छ।

२.६ वित्तीय क्षेत्र

वित्तीय क्षेत्रमा नौ सार्वजनिक संस्थान रहेका छन्। यस क्षेत्रका संस्थानको कुल सञ्चालन आय आर्थिक वर्ष २०७७/७८ मा रु. ५० अर्ब ५७ करोड ७३ लाख रहेकोमा आर्थिक वर्ष २०७८/७९ मा ३१.२९ प्रतिशतले वृद्धि भई रु. ६६ अर्ब ४० करोड ५० लाख पुगेको छ। यस क्षेत्रमा सबैभन्दा बढी सञ्चालन आय कृषि विकास बैंक लि. को रु. २१ अर्ब ४ करोड ६९ लाख रहेको छ।

तालिका २.६ आर्थिक वर्ष २०७८/७९ मा वित्तीय क्षेत्रको वित्तीय स्थिति

रकम (रु. लाखमा)						
क्र. सं.	सार्वजनिक संस्थान	सञ्चालन आय रकम	प्रशासनिक खर्च रकम	खुद नाफा/नोक्सान रकम	सञ्चित नाफा/नोक्सान रकम	डेब्ट इक्विटी अनुपात (प्रतिशत)
१	कृषि विकास बैंक लि.	२१०४६८.८९	४३११३.७२	२२२५७.६८	३५२१७.९२	६६.६९
२	राष्ट्रिय विमा संस्थान (जीवन)	२१२.७६	२१४.३४	२६८.३९	१६७६.०४	१३३३.२१
३	राष्ट्रिय विमा कम्पनी लि.	६०५७.९६	१८०२.६५	४७३४.९८	०.००	०.००
४	राष्ट्रिय वाणिज्य बैंक लि.	२००५४३.५९	३७६३०.४७	४२९२८.२०	१८६३४.४२	८.१६
५	निक्षेप तथा कर्जा सुरक्षण कोष	३२४४५.४६	८६६.८४	३०१४९.९२	१५६१.५२	०.००
६	नेपाल स्टक एक्सचेन्ज लिमिटेड	१८५२७.००	११७१.०७	११७८१.४५	१७०६१.१०	०.००
७	नागरिक लगानी कोष	१२५९८.६६	३४०५.६५	३१०४२.२६	९३४३०.९२	०.००
८	हाइड्रोइलेक्ट्रिसिटी इन्भेष्टमेण्ट एण्ड डेभलपमेण्ट कम्पनी लि.	४७४८.९२	५७४.५८	९५७८.२८	७११०.२८	०.००
९	नेपाल बैंक लि.	१७८४४६.३९	२८३४५.७५	२९२३२.७७	३४२२१.९६	३०.४५
	जम्मा	६६४०४९.६३	११७१२५.०७	१८१९७३.९३	२०८९१४.१६	२१.६७

स्रोत: सम्बन्धित संस्थानबाट प्राप्त विवरण ।

यस क्षेत्रका संस्थानको आर्थिक वर्ष २०७७/७८ मा कुल प्रशासनिक खर्च (कर्मचारी खर्चसमेत) रु. १२ अर्ब १२ करोड ७७ लाख रहेकोमा आर्थिक वर्ष २०७८/७९ मा ३.४२ प्रतिशतले कमी आई रु. ११ अर्ब ७१ करोड २५ लाख कायम भएको छ। त्यस्तै, आर्थिक वर्ष २०७७/७८ मा यस क्षेत्रको खुद नाफा रु. १७ अर्ब ४७ करोड ३ लाख रहेकोमा समीक्षा अवधिमा खुद नाफामा ४.१६ प्रतिशतले वृद्धि भई रु. १८ अर्ब १९ करोड ७४ लाख पुगेको छ। कुल सञ्चित नाफा आ.व. २०७७/७८ मा रु ३३ अर्ब ७२ करोड ८३ लाख भएकोमा आ.व. २०७८/७९ मा ३८.०६ प्रतिशतले कमी आई रु. २० अर्ब ८९ करोड १४ लाख कायम भएको छ।

वित्तीय क्षेत्रका संस्थानमा आर्थिक वर्ष २०७७/७८ मा ७ हजार ५ सय ६१ कर्मचारीहरू कार्यरत रहेकोमा आर्थिक वर्ष २०७८/७९ मा ८.७२ प्रतिशतले वृद्धि भई कर्मचारी संख्या ८

हजार २ सय २० पुगेकोले प्रति कर्मचारी उत्पादकत्व कमी भई रू. ८० लाख ७८ हजार (सञ्चालन आयमा) कायम भएको छ।

वित्तीय क्षेत्रका संस्थानको औसत डेब्ट इक्विटी अनुपात २१.६७ प्रतिशत रहेको छ। यस क्षेत्रका संस्थानको शेयरधनीकोष आर्थिक वर्ष २०७७/७८ मा रू. १ खर्ब ७३ अर्ब २४ करोड २७ लाख रहेकोमा यो रकम आर्थिक वर्ष २०७८/७९ मा ८.९३ प्रतिशतले वृद्धि भई रू. १ खर्ब ८८ अर्ब ७१ करोड २७ लाख पुगेको छ।

सार्वजनिक ऋण व्यवस्थापन कार्यालयको अभिलेखअनुसार यस क्षेत्रका संस्थानको आर्थिक वर्ष २०७७/७८ सम्म नेपाल सरकारलाई तिर्न बाँकी ऋण रू. ९ करोड २७ लाख रहेकोमा आर्थिक वर्ष २०७८/७९ मा रू. ९ करोड १० लाख रही १.८३ प्रतिशतले कमी आएको छ। आर्थिक वर्ष २०७७/७८ सम्ममा यस क्षेत्रका संस्थानमा नेपाल सरकारको शेयर लगानी रू. ४७ अर्ब ९ करोड ९२ लाख रहेकोमा समीक्षा अवधिको अन्त्यसम्ममा यस क्षेत्रका संस्थानमा नेपाल सरकारको शेयर लगानी ३.०६ प्रतिशतले वृद्धि भई रू. ४८ अर्ब ५४ करोड पुगेको छ। आ.व. २०७८/७९ मा नेपाल सरकारबाट राष्ट्रिय वाणिज्य बैङ्क लिमिटेडमा रू. २ अर्ब थप शेयर लगानी भएको छ। यस क्षेत्रबाट नेपाल सरकारलाई रू. २ अर्ब ८८ करोड ६८ लाख लाभान्श प्राप्त भएको छ। सो मध्ये कृषि विकास बैंकबाट रू. ३६ करोड ४४ लाख, राष्ट्रिय वाणिज्य बैंकबाट रू. २७ करोड ४७ लाख, नेपाल स्टक एक्सचेन्ज लिमिटेडबाट रू. ५८ करोड ६६ लाख, हाइड्रोइलेक्ट्रिसिटी इन्भेष्टमेण्ट एण्ड डेभलपमेण्ट कम्पनी लिमिटेडबाट रू. ९२ करोड ६३ लाख र नेपाल बैंक लिमिटेडबाट रू. ७३ करोड ४७ लाख प्राप्त भएको छ। आर्थिक वर्ष २०७७/७८ सम्म कोषमा व्यवस्था नभएको तथा सम्भावित दायित्व रू. १० खर्ब ५३ अर्ब ८२ करोड २१ लाख रहेकोमा आर्थिक वर्ष २०७८/७९ मा ७९.४० प्रतिशतले कमी आई रू. २ खर्ब १७ अर्ब १२ करोड ८८ लाख पुगेको छ। आर्थिक वर्ष २०७७/७८ मा निक्षेप तथा कर्जा सुरक्षण कोषको कोषमा नभएको तथा सम्भावित दायित्व रू. ९ खर्ब ४१ अर्ब ३७ करोड ८४ लाख रहेकोमा समीक्षा अवधिमा कमी भई रू. ९ अर्ब ९९ करोड ६ लाख हुन पुगेको छ भने कृषि विकास बैंक लिमिटेडको कोषमा व्यवस्था नभएको तथा सम्भावित दायित्व आर्थिक वर्ष २०७७/७८ मा रू. ५९ अर्ब ७९ करोड ६१ लाख रहेकोमा समीक्षा अवधिमा वृद्धि भई रू. १ खर्ब ०९ अर्ब १३ करोड २७ लाख पुगेको छ। यस क्षेत्रको कोषमा व्यवस्था नभएको तथा सम्भावित दायित्वमध्ये ५०.२६ प्रतिशत कृषि विकास बैंक लिमिटेडको मात्र रहेको छ।

२.७ विकास समिति

विकास समितिहरू, उद्देश्य तथा कार्य प्रकृतिको आधारमा विभिन्न मन्त्रालयहरू सँग आवद्ध रहेका छन्। विकास समिति ऐन, २०१३ अन्तर्गत स्थापित यस्ता समितिहरू का क्रियाकलाप र कार्यक्षेत्र समेत भिन्न भिन्न रहेका छन्। हालसम्म सबै विकास समितिको एकीकृत विवरण सङ्कलन गर्न सकिएको छैन। सामान्यतया विकास समितिमा नेपाल सरकारको ऋण तथा शेयर लगानी नहुने हुँदा सरकारबाट प्राप्त हुने अनुदान र आफ्नै आयस्रोतबाट यस्ता समितिहरू, सञ्चालित छन्। विकास समितिले संस्थागत सुशासन र वित्तीय पारदर्शिता पूरा गर्न वित्तीय प्रतिवेदन

सार्वजनिक गर्नुपर्ने मान्यताअनुरूप यस मन्त्रालयमा उपलब्ध भएसम्मका वित्तीय प्रतिवेदनलाई यस वार्षिक स्थिति समीक्षामा समावेश गरिएको छ। आगामी दिनमा सबै विकास समितिको विवरण सङ्कलन गरी समीक्षामा समावेश गर्दै लगिनेछ।

(नोट: अन्तिम लेखा परीक्षण भइसकेका सार्वजनिक संस्थानको अङ्क मिलान हुन गएको कारणले सञ्चालन आय, प्रशासनिक खर्च, खुद नाफा/नोक्सान, सञ्चित नाफा/नोक्सान, शेयरधनी कोष र कोषमा व्यवस्था नगरिएको दायित्व शीर्षकको आर्थिक वर्ष २०७७/७८ को रकम सार्वजनिक संस्थानको वार्षिक स्थिति समीक्षा २०७९ मा र यस समीक्षा पुस्तिकामा हेरफेर हुनगएको छ। वित्तीय विवरण तयार भई नसकेका सार्वजनिक संस्थानको विवरण सम्बन्धित संस्थानले उपलब्ध गराएको सूचनाअनुसार तयार भएकोले अन्तिम लेखा परीक्षणपछि तयार हुने वित्तीय विवरणमा अङ्क मिलान लगायतका कारणले तथ्याङ्कमा केही फरक हुन सक्नेछ।)

खण्ड तीन

सार्वजनिक संस्थानको वित्तीय विश्लेषण

प्रस्तुत खण्डमा नेपाल सरकारले सार्वजनिक संस्थानमा गरेको शेयर तथा ऋण लगानी र समग्र वित्तीय अवस्थाका सम्बन्धमा विस्तृत विवरण प्रस्तुत गरिएको छ। यसमा सार्वजनिक संस्थानको सञ्चालन आय, प्रशासनिक खर्च, खुद नाफा/नोक्सान र सञ्चित नाफा/नोक्सानको अवस्था, ती संस्थानबाट नेपाल सरकारले प्राप्त गरेको लाभांश, शेयरधनीकोष/नेटवर्थ, कोषमा व्यवस्था नगरिएको दायित्व, कार्यरत जनशक्ति, लेखा परीक्षणको अवस्था र आर्थिक वर्ष २०७८/७९ मा उच्च नाफा आर्जन गर्ने तथा अत्यधिक नोक्सानी भएका पाँच सार्वजनिक संस्थानका सम्बन्धमा विश्लेषण गरिएको छ।

३.१ नेपाल सरकारले सार्वजनिक संस्थानमा गरेको लगानी

जलविद्युत उत्पादन तथा प्रसारण, विभिन्न विकास पूर्वाधार निर्माण विमानस्थल निर्माण, दूरसञ्चार, खानेपानी आयोजना सञ्चालन लगायतका ठूला पूर्वाधार सञ्चालन गर्ने क्रममा सार्वजनिक संस्थानमा शेयर र ऋणमा लगानी निरन्तर बढ्दै गएको छ। हाल सञ्चालनमा नरहेका सार्वजनिक संस्थानको सम्पत्ति सुरक्षाका लागि केही सुरक्षाकर्मी र कर्मचारी राख्नुपर्दा प्रशासनिक खर्चका लागि समेत नेपाल सरकारबाट लगानी गर्नुपर्ने भएकोले पनि ऋण तथा शेयर लगानीमा वृद्धि हुँदै गएको अवस्था छ। यस्तो लगानी आर्थिक वर्ष २०७७/७८ मा रु. ५ खर्ब ६७ अर्ब २८ करोड ८६ लाख रहेकोमा आर्थिक वर्ष २०७८/७९ मा रु. ६ खर्ब १८ अर्ब १६ करोड ४६ लाख भई ८.९७ प्रतिशतले वृद्धि भएको छ। यसमा शेयरको अंश ५३.२० प्रतिशत (रु. ३ खर्ब २८ अर्ब ९२ करोड ७५ लाख) तथा ऋणको अंश ४६.७९ प्रतिशत (रु. २ खर्ब ८९ अर्ब २४ करोड) रहेको छ। अघिल्लो आर्थिक वर्षको तुलनामा यस आर्थिक वर्षमा शेयर तथा ऋण लगानीमा वृद्धि हुनुमा शेयरतर्फ आ.व.२०७८/७९ मा नेपाल विद्युत प्राधिकरणलाई नेपाल सरकारले वित्तीय व्यवस्था अन्तर्गत प्रदान गरेको ऋणको ब्याजलाई शेयर लगानीमा परिणत गरिनु, नागरिक उड्डयन प्राधिकरणलाई विमानस्थल निर्माण, हवाई यातायात क्षमता अभिवृद्धि आयोजना र दोश्रो विमानस्थल आयोजना समेतका लागि नेपाल सरकारबाट शेयरको रूपमा लगानी प्रवाह गरिनु नै प्रमुख कारणको रूपमा रहेको देखिन्छ भने ऋण लगानी वृद्धि हुनुमा नेपाल आयल निगम, नेपाल खानेपानी संस्थान, नागरिक उड्डयन प्राधिकरण र नेपाल विद्युत प्राधिकरणलाई क्रमशः पेट्रोलियम पदार्थ खरिदको बक्यौता भुक्तानी, खानेपानी उत्पादन वृद्धि कार्यक्रम, हवाई यातायात क्षमता अभिवृद्धि आयोजना तथा जलविद्युत उत्पादन तथा प्रसारणका पूर्वाधार निर्माणका लागि प्रवाह भएको रकमको कारण रहेको देखिन्छ।

विवरण	रकम (रु. लाखमा)				
	आर्थिक वर्ष				
	२०७४/७५	२०७५/७६	२०७६/७७	२०७७/७८	२०७८/७९
औद्योगिक	१३८८५१	१४२४५३	१४६२२२	१४६२२२	१४७७२२
व्यापारिक	१२९८००	१३३२२३	१३५०७०	१३५०७०	२०५०७०
सेवा	७२७३६२	८५८२८८	९३८६५१	९३८६५१	१०३५०२२
सामाजिक	५६३१८	५६८१९	५७७९८	५८३१८	६२९१८
जनोपयोगी	३१४०८२१	३५४८६०१	३९२२७०६	३९२२७०६	४२४४६०५
वित्तीय	४५२७७९	४५६१०९	४७१९२०	४७१९२०	४८६३०९
कुल जम्मा	३६४७९१९	४६४५९३१	५१९५४९३	५६७२८८६	६१८१६४६
वार्षिक वृद्धि (%)	१६.८९	२७.३६	११.७४	९.१८	८.९७
	पाँच वर्षको औसत वृद्धि (%)				१४.८८
शेयर लगानी	२००३७०८	२७१८३९९	२८८६५८५	३१४६५०७	३२८९२७५
ऋण लगानी	१६४४२११	१९२७५३२	२३०८९०८	२५२६३७९	२८९२३७१
शेयर लगानी वृद्धि	२५.५७	३५.६७	६.१९	९.००	४.५४
ऋण लगानी वृद्धि	७.८१	१७.२३	१९.७९	९.४२	१४.४९
	औसत शेयर लगानी वृद्धि				१६.१९
	औसत ऋण लगानी वृद्धि				१३.७५

स्रोत: सार्वजनिक ऋण व्यवस्थापन कार्यालय ।

आर्थिक वर्ष २०७४/७५ मा शेयर लगानी रु. २ खर्ब ३७ करोड ८ लाख रहेकोमा पाँच वर्षको अवधिमा औसत १६.१९ प्रतिशतले वृद्धि भई आर्थिक वर्ष २०७८/७९ मा रु. ३ खर्ब २८ अर्ब ९२ करोड ७५ लाख पुगेको छ। नेपाल सरकारको शेयर लगानीको अधिकांश अंश मुलतः तीन संस्थानमा केन्द्रित रहेको छ जसमा नेपाल विद्युत प्राधिकरण (४९.२८ प्रतिशत), नेपाल नागरिक उड्डयन प्राधिकरण (१८.९६ प्रतिशत) र नेपाल दूरसञ्चार कम्पनी लि. (४.१७ प्रतिशत) रहेका छन्। यी संस्थानमा गरिएको लगानी ठूला पूर्वाधार निर्माण जस्तै- जलविद्युत आयोजना, प्रसारण लाइन निर्माण, हवाई यातायात क्षमता अभिवृद्धि आयोजना र दूरसञ्चार क्षेत्रको नवीनतम प्रविधि भित्र्याउने कार्यमा केन्द्रित रहेको देखिन्छ।

समीक्षा अवधिमा नेपाल सरकारले सार्वजनिक संस्थानमा गरेको ऋण लगानी वार्षिक औसत १४.४९ प्रतिशतले वृद्धि भई आर्थिक वर्ष २०७८/७९ मा रु. २ खर्ब ८९ अर्ब २४ करोड पुगेको देखिन्छ। कुल ऋण लगानीमध्ये नेपाल विद्युत प्राधिकरणमा रु. २ खर्ब २३ अर्ब २ करोड ३५ लाख (७७.१० प्रतिशत) रहेको छ, जुन रकम खासगरी नयाँ जलविद्युत आयोजना र काठमाडौं उपत्यका प्रसारण प्रणाली विस्तार आयोजनामा लगानी केन्द्रित रहेको छ।

३.२ सञ्चालन आय

सार्वजनिक संस्थानको उद्देश्यअनुरूपको सेवा/वस्तु बिक्रीबाट प्राप्त हुन आएको रकम सञ्चालन आयमा गणना गर्ने गरिन्छ। यस्तो सञ्चालन आय आर्थिक वर्ष २०७७/७८ मा रु. ४ खर्ब २२ अर्ब ४४ करोड १७ लाख रहेकोमा आर्थिक वर्ष २०७८/७९ मा रु. ५ खर्ब ७५ अर्ब ४३ करोड ५५ लाख भई ३६.२२ प्रतिशतले वृद्धि भएको

छ। कोभिड-१९ को प्रभाव क्रमशः घट्दो अवस्थामा रहनु, व्यावसायिक वातावरणमा केही सहजता आउनु र मुद्रास्फीतिको कारण वस्तु तथा सेवाको मूल्यमा भएको वृद्धिको कारण पनि सञ्चालन आयमा वृद्धि हुन गएको देखिन्छ। त्यसैगरी, सेवा र जनउपयोगी क्षेत्रको आयमा सामान्य वृद्धि हुनु र इन्धनको मूल्यमा निरन्तर वृद्धि हुनु पनि सञ्चालन आय बढ्नुको प्रमुख कारणका रूपमा लिन सकिन्छ।

तालिका ३.२ विगत पाँच आर्थिक वर्षमा सञ्चालन आयको अवस्था

रकम (रु. लाखमा)					
आर्थिक वर्ष					
क्षेत्र	२०७४/७५	२०७५/७६	२०७६/७७	२०७७/७८	२०७८/७९
औद्योगिक	७५५७४	७४२४४	६०५३६	६३४४५	६४२३१
व्यापारिक	२०७३४७१	२५९९९२०	२९९८४४९	२४०७३७६	३४८४३८४
सेवा	२०८१५९	२६०३६२	२२७३७७	१४५६१८	२५२९५७
सामाजिक	२२८९०	२२४०८	२५०९५	२८१२०	३१८४७
जनोपयोगी	९५७७७७	१०४०८९२	१०३६६००	१०७४०८६	१२५६८८७
वित्तीय	५७०३८४	७१४६१९	७३९०७८	५०५७७३	६६४०५०
कुल जम्मा	३९०८२५५	४७१२४४६	४२८७१३४	४२२४४१७	५७५४३५५
वार्षिक वृद्धि/हास (%)	२१.३५	२०.५८	-९.०३	-१.४६	३६.२२
पाँच वर्षको औसत वृद्धि (%)					१३.५३

स्रोत: सम्बन्धित संस्थानबाट प्राप्त विवरण ।

आर्थिक वर्ष २०७८/७९ मा सञ्चालन आयमा सबैभन्दा बढी योगदान व्यापारिक क्षेत्रको रहेको छ भने जनोपयोगी र वित्तीय क्षेत्र क्रमशः दोस्रो र तेस्रो स्थानमा रहेका छन्। आर्थिक वर्ष २०७८/७९ मा सञ्चालन आय बढी भएका तीन सार्वजनिक संस्थानमा क्रमशः नेपाल आयल निगम (रु. ३ खर्ब ४२ अर्ब ६२ करोड १५ लाख), नेपाल विद्युत प्राधिकरण (रु. ८७ अर्ब १५ करोड ४८ लाख) र नेपाल दूरसञ्चार कम्पनी लिमिटेड (रु. ३७ अर्ब ९१ करोड ९८ लाख) रहेका छन्।

३.३ प्रशासनिक खर्च

सार्वजनिक संस्थानले प्रशासनिक कार्य र कर्मचारीको तलबभत्ता आदिमा गरेको खर्च प्रशासनिक खर्च अन्तर्गत गणना गर्ने गरिएको छ। यस्तो खर्च आर्थिक वर्ष २०७७/७८ मा रु. ३६ अर्ब ३४ करोड १३ लाख रहेकोमा आर्थिक वर्ष २०७८/७९ मा रु. ३५ अर्ब ४६ करोड ४७ लाख रहेको छ। यो खर्च आर्थिक वर्ष २०७८/७९ को सञ्चालन आयको ६.१६ प्रतिशत रहन गएको देखिन्छ। प्रशासनिक खर्च बढी रहेका तीन सार्वजनिक संस्थानमा क्रमशः नेपाल दूरसञ्चार कम्पनी, नेपाल विद्युत प्राधिकरण र कृषि विकास बैङ्क लि. छन्।

तालिका ३.३ विगत पाँच आर्थिक वर्षको प्रशासनिक खर्चको अवस्था

रकम (रु. लाखमा)					
क्षेत्र	आर्थिक वर्ष				
	२०७४/७५	२०७५/७६	२०७६/७७	२०७७/७८	२०७८/७९
औद्योगिक	७४०४	८७३१	९१४३	६५४१	७०२८
व्यापारिक	१८१२९	१८०५८	२५७०४	२३३१६	२४४६१
सेवा	३७८४२	५११२५	५१८४६	५७४६३	६३७०४

सामाजिक	१०२४०	११६०१	१३११६	१६८५६	१४३८०
जनोपयोगी	३८५८२	११९८२४	१३२५९०	१३७९६०	१२७९४९
वित्तीय	११००५१	१०६७१९	१२३७२०	१२१२७७	११७१२५
कुल जम्मा	२२२२४८	३१६०५८	३५६११९	३६३४१३	३५४६४७
वार्षिक वृद्धि/हास (%)	(८.२३)	४२.२०	१२.६८	२.०५	(२.४१)
पाँच आर्थिक वर्षको औषत वृद्धि					९.२६

स्रोत: सम्बन्धित संस्थानबाट प्राप्त विवरण ।

३.४ खुद नाफा/नोकसान

सार्वजनिक संस्थानको समग्र आयबाट समग्र व्यय घटाई हुन आउने रकमलाई खुद नाफा/नोकसानमा गणना गरिएको छ। यस्तो खुद नाफा आर्थिक वर्ष २०७८/७९ मा रु. १ अर्ब ५४ करोड २० लाख रहेको छ। सार्वजनिक संस्थानको वित्तीय विवरणअनुसार २५ वटा संस्थान खुद नाफामा रहेका छन् जसको खुद नाफा रु. ४३ अर्ब २ करोड ५३ लाख रहेको छ। बाँकी १७ संस्थान खुद नोकसानीमा रहेका छन् जसको खुद नोकसान रु. ४१ अर्ब ४८ करोड ३२ लाख रहेको देखिन्छ।

समीक्षा अवधिमा वित्तीय क्षेत्र खुद नाफामा र अन्य ५ क्षेत्रको कार्यसम्पादन मिश्रित अवस्थामा रहेको देखिन्छ। आर्थिक वर्ष २०७८/७९ मा खुद नाफा आर्थिक वर्ष २०७७/७८ को तुलनामा करिब रु. २५ अर्बले घटेको छ। क्षेत्रगत संस्थानमध्ये व्यापारिक क्षेत्र अघिल्लो आर्थिक वर्षमा करिब ३७ करोड नोकसानमा रहेकोमा यस आर्थिक वर्षमा करिब ३८ अर्ब नोकसानमा रहेको छ। व्यापारिक क्षेत्रको नोकसानीको ठूलो हिस्सा नेपाल आयल निगमको रहेको र अघिल्लो आर्थिक वर्षमा करिब ४३ करोड नोकसानमा रहेको निगम यस आर्थिक वर्षमा करिब ३८ अर्ब नोकसानमा रहेको वित्तीय विवरणबाट देखिन्छ। यसरी नेपाल आयल निगमको नोकसानी बढ्नुमा अन्तर्राष्ट्रिय बजारमा पेट्रोलियम पदार्थको मूल्यमा वृद्धि हुनु र लागतअनुसारको मूल्य समायोजन हुन नसक्नु नै प्रमुख कारणको रूपमा रहेको देखिन्छ। त्यसैगरी, जनपोयोगी क्षेत्र अन्तर्गत नेपाल विद्युत प्राधिकरणको नाफामा अघिल्लो आर्थिक वर्षको तुलनामा उल्लेख्य वृद्धि भई करिब ७ अर्ब नाफा बढेको देखिन्छ भने नेपाल दूरसञ्चार कम्पनीको पनि करिब १ अर्बले नाफा बढेको अवस्था छ।

पछिल्लो आर्थिक वर्षमा समग्र कारोबारबाट भएको खुद नाफा (कर र लाभांश पश्चात्)/नोकसान रकम अघिल्लो आर्थिक वर्षसम्मको नाफा/नोकसान (समायोजन नगरेको) सँग मिलान गरी हुनआउने रकमलाई सार्वजनिक संस्थानको सञ्चित नाफा/नोकसानमा देखाउने गरिएको छ। यस्तो रकम आर्थिक वर्ष २०७८/७९ सम्ममा रु. ५२ अर्ब ४० करोड ७९ लाख पुगेको छ। सो अवधिसम्ममा २० वटा संस्थान सञ्चित नाफामा र १९ वटा संस्थान सञ्चित नोकसानमा रहेका छन्। साझा सहकारी संस्था लिमिटेड, नेपाल मेटल कम्पनी लिमिटेड र राष्ट्रिय बीमा कम्पनी लिमिटेडले सञ्चित नाफा/नोकसान तर्फ विवरण उल्लेख गरेको देखिएन।

क्षेत्रगत रूपमा विश्लेषण गर्दा जनोपयोगी क्षेत्रमा रु. ६८ अर्ब ६१ करोड ८९ लाख, वित्तीय क्षेत्रमा रु. २० अर्ब ८९ करोड १४ लाख र सेवा क्षेत्रमा रु. २ अर्ब ६८ करोड ९१ लाख सञ्चित नाफा रहेको छ भने औद्योगिक क्षेत्रमा रु. १८ अर्ब ९५ करोड ८२ लाख, व्यापारिक

क्षेत्रमा रू. १६ अर्ब ८२ करोड ३१ लाख र सामाजिक क्षेत्रमा रू. ४ अर्ब २ लाख सञ्चित नोक्सान रहेको देखिन्छ।

तालिका ३.४ विगत पाँच आर्थिक वर्षको खुद नाफा/नोक्सान तथा सञ्चित नाफा नोक्सानको स्थितिको विवरण

क्षेत्र	रकम (रु.लाखमा)									
	२०७४/७५		२०७५/७६		२०७६/७७		२०७७/७८		२०७८/७९	
	खुद नाफा/नोक्सान	सञ्चित नाफा/नोक्सान	खुद नाफा/नोक्सान	सञ्चित नाफा/नोक्सान	खुद नाफा/नोक्सान	सञ्चित नाफा/नोक्सान	खुद नाफा/नोक्सान	सञ्चित नाफा/नोक्सान	खुद नाफा/नोक्सान	सञ्चित नाफा/नोक्सान
औद्योगिक	१६२०	(१३८७८५)	(३९३७)	(१६२५०५)	(१९४७)	(१७४९५६)	(९४९६)	(१८०२६३)	(७६९४)	(१८९५८२)
व्यापारिक	३८७९१	१४३०४४	९०८७९	१२९०६५	१२९९३९	२९४७९९	(३७०९)	१९३८७०	(३७५९९५)	(१६८२३९)
सेवा	४७८८१	८८४८८	२५८७३	१९३३९७	(८७७२)	९९९९६	(२६९९९)	५७८२७	(५३०)	२६७९९
सामाजिक	(२०८५)	(३४९९२)	(२९०९)	(३२५९८)	(३०२६)	(३५६४४)	(२२०४)	(३७६०३)	५८३	(४०००)
जनोपयोगी	२०३२४३	३३६८९९	१९६९६९	४९९६२६	२०६३०९	५०३६८७	१३०५९०	५५२५०३	२९७०८३	६८६९८९
वित्तीय	१४५०३९	२७८७६	१८२०४०	१३९९०८	१६७६८७	१५६९२५	१७४७०३	३३७२८३	१८९९७४	२०८९९४
कुल जम्मा	४३४४८९	४२३३२९	४८८९९६	५८२९७२	४८२९८२	७५५९९९	२६३६९२	९२३६९६	१५४२०	५२४०७८
वार्षिक वृद्धि/हास (%)	४.८८	५२.४४	१२.५३	३७.७९	(१.२९)	२९.५३	(४५.४०)	२२.३९	(९४.९५)	(४३.२६)
	पाँच आर्थिक वर्षको खुद नाफा/नोक्सानको औषत वृद्धि									(२४.६७)
	पाँच आर्थिक वर्षको सञ्चित नाफा/नोक्सानको औषत वृद्धि									(१९.७५)

स्रोत: सम्बन्धित संस्थानबाट प्राप्त विवरण ।

३.५ नेपाल सरकारले प्राप्त गरेको लाभांश

नेपाल सरकारले गरेको शेयर लगानीको प्रतिफल स्वरूप सम्बन्धित सार्वजनिक संस्थानबाट लाभांश प्राप्त हुने गर्दछ। यस्तो लाभांश रकम आर्थिक वर्ष २०७४/७५ मा रु.२४ अर्ब ६८ करोड ४८ लाख रहेकोमा आर्थिक वर्ष २०७८/७९ मा आइपुग्दा रू. ६ अर्ब १५ करोड ५९ लाख पुगेको छ। यसरी हेर्दा विगत चार वर्षमा लाभांश रकम उल्लेख्य रूपमा घटेको देखिन्छ। कुल शेयर लगानीको तुलनामा लाभांश अनुपात विश्लेषण गर्दा आर्थिक वर्ष २०७८/७९ मा १.८० प्रतिशत मात्र प्रतिफल प्राप्त भएको छ।

लाभांश जम्मा सात वटा सार्वजनिक संस्थानबाट मात्र प्राप्त भएको र सो मध्ये ४४.६० प्रतिशत नेपाल दूरसञ्चार कम्पनी लिमिटेड तथा ८.५० प्रतिशत नेपाल नागरिक उड्डयन प्राधिकरणबाट प्राप्त भएको छ। त्यस्तै, वित्तीय क्षेत्रबाट ४६.९० प्रतिशत लाभांश प्राप्त भएको देखिन्छ। आर्थिक वर्ष २०७८/७९ मा जनोपयोगी, सेवा र वित्तीय क्षेत्रबाट लाभांश प्राप्त भएको छ भने औद्योगिक, सामाजिक र व्यापारिक क्षेत्रबाट लाभांश प्राप्त भएको छैन।

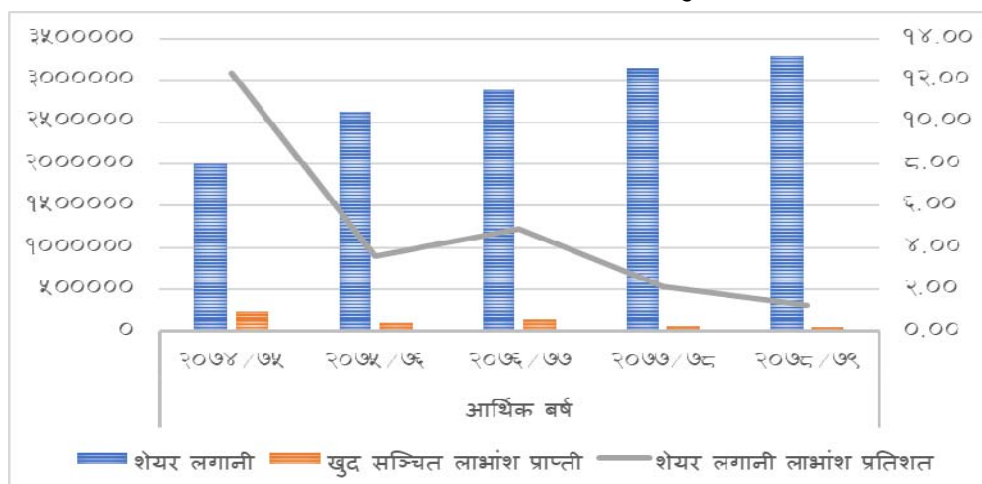
तालिका ३.५ विगत पाँच आर्थिक वर्षमा लाभांश प्राप्तिको विवरण

क्षेत्र	रकम (रु.लाखमा)				
	२०७४/७५	२०७५/७६	२०७६/७७	२०७७/७८	२०७८/७९
औद्योगिक	-	-	-	-	-
व्यापारिक		५६०५	५९५४७	१८८९	-
सेवा	१६४३९	३८२३	२५७४	-	५२३५
सामाजिक		-	-	-	-
जनोपयोगी	७५४८९	७५४८२	६९७७७	५४८९४	२७४४९
वित्तीय	७०३६	९७९९	२५०९७	१०४३५	२८८६८
कुल जम्मा	२४६८४८	९४७०९	१४०९९५	६७२९०	६९५५९

वार्षिक वृद्धि/हास	२७.२३	(६१.६३)	४८.८७	(५२.३३)	(८.४२)
पाँच आर्थिक वर्षको औषत वृद्धि					(९.२६)

स्रोत: सार्वजनिक ऋण व्यवस्थापन कार्यालय ।

चित्र ४ शेयर लगानी र लाभांश अनुपात



३.६ शेयरधनी कोष/नेटवर्थ

सार्वजनिक संस्थानको सम्पत्ति र दायित्वको फरक शेयरधनीकोष अन्तर्गत देखाइएको छ जसले संस्थानको चालु वित्तीय स्थितिलाई प्रतिबिम्बित गर्दछ। सार्वजनिक संस्थानको शेयरधनीकोष २०७८/७९ सम्ममा रु. ७ खर्ब ६१ अर्ब ३३ करोड २५ लाख पुगेको छ। सो अवधिसम्ममा ३१ वटा संस्थानको शेयरधनीकोष घनात्मक र बाँकी ११ वटाको शेयरधनीकोष ऋणात्मक रहेको छ।

तालिका ३.६ विगत पाँच आर्थिक वर्षको शेयरधनीकोष/नेटवर्थको अवस्था

क्षेत्र	आर्थिक वर्ष					रकम (रु. लाखमा)
	२०१४/१५	२०१५/१६	२०१६/१७	२०१७/१८	२०१८/१९	
औद्योगिक	(७९२०४)	(९७३९९)	(८७३९६)	(३३३४९)	(४०९९९)	
व्यापारिक	२३६३९५	३६६०४८	३७०७५८	३५३३६०	७७०६०	
सेवा	१८६९७६३	२०९२६२७	२४८४८८४	२५२९३९४	२५९६५४९	
सामाजिक	३३३७५	९१५५९	८१७६८	७९३४३	८१९३४	
जनोपयोगी	१८३३९२३	२२९९३५२	२५५२५२५	२८९६९७२	३०९९६६३	
वित्तीय	१२०१९५७	१४५४३५१	१६३६४९६	१७३२४२७	१८८७१२७	
कुल जम्मा	५०९६२०९	६२०६५४६	७०३९०३५	७५५७२७४	७६९३३२५	
वार्षिक वृद्धि/हास	७६.००	२१.७९	१३.४१	७.३६	०.७४	
पाँच आर्थिक वर्षको औषत वृद्धि					२३.८६	

स्रोत: सम्बन्धित संस्थानबाट प्राप्त विवरण ।

क्षेत्रगतरूपमा औद्योगिक क्षेत्रको शेयरधनीकोष ऋणात्मक रहेको छ भने अन्य क्षेत्रको घनात्मक रहेको छ। बढी शेयरधनीकोष हुने तीन सार्वजनिक संस्थानमा नेपाल विद्युत प्राधिकरण (रु.२ खर्ब ६ अर्ब ३९ करोड ३४ लाख), नेपाल नागरिक उड्डयन प्राधिकरण (रु.२ खर्ब ५ अर्ब ७६

करोड ३१ लाख) तथा नेपाल दूरसञ्चार कम्पनी लि. (रू. ९५ अर्ब २६ करोड ८० लाख) रहेका छन् र यी तीनको अंश ६६.६५ प्रतिशत हुन आउँछ।

३.७ कोषमा व्यवस्था नगरिएको दायित्व

विद्यमान कानूनअनुसार दीर्घकालमा तिर्नुपर्ने दायित्व सिर्जना भएको तर त्यसको लागि सार्वजनिक संस्थानले रकमको व्यवस्था नगरेको भएमा त्यस्तो रकमलाई कोषमा व्यवस्था नगरिएको दायित्व अन्तर्गत देखाइन्छ। यस प्रकारको दायित्व आर्थिक वर्ष २०७७/७८ मा रू. ५९ अर्ब ३९ करोड १९ लाख रहेकोमा आर्थिक वर्ष २०७८/७९ मा रू. ४७ अर्ब ३६ करोड भई २०.२६ प्रतिशतले घटेको छ।

तालिका ३.७ विगत पाँच आर्थिक वर्षमा कोषमा व्यवस्था नगरिएको दायित्वको अवस्था

क्षेत्र	रकम (रू. लाखमा)				
	आर्थिक वर्ष				
	२०७४/७५	२०७५/७६	२०७६/७७	२०७७/७८	२०७८/७९
औद्योगिक	५८३८	२००९१	२४०८८	३२३०२	४००७६
व्यापारिक	५३३०	७७६३	६७२६	९४७५	२७००
सेवा	२८०३३	२८५८२	३१४३७	२१४७८	४०७८९
सामाजिक	१६५१५	५५३८	११९६२	१३३७२	१३८३१
जनोपयोगी	३२१५७६	३९८२७९	४६६७५८	३२०९६७	३५१४०२
वित्तीय	१०९८६	२५८२८	३६१२२	१९६३२५	२४८०२
कुल जम्मा	३८८२७४	४८६०८१	५७७०९३	५९३९१९	४७३६००
वार्षिक वृद्धि/हास	०.६७	२५.१९	१८.७२	२.९२	(२०.२६)
पाँच आर्थिक वर्षको औषत वृद्धि					५.४५

स्रोत: सम्बन्धित संस्थानबाट प्राप्त विवरण।

आर्थिक वर्ष २०७८/७९ मा २६ वटा सार्वजनिक संस्थानले कोषमा व्यवस्था नगरिएको र सम्भावित दायित्व रकम यकिन गरेको विवरण पेश गरेका छन्। विद्यमान कानूनअनुसार सार्वजनिक संस्थानले यस्तो दायित्व वापतको रकम यकिन गरेर छुट्टै कोष खडा गरी राख्नुपर्नेमा अझै पनि कतिपयले यस्तो व्यवस्था पालना गरेको पाइएन।

३.८ जनशक्ति व्यवस्थापन

संस्थानमा कार्यरत जनशक्ति २०७५ असार मसान्तसम्ममा २८ हजार ५ सय २२ रहेकोमा २०७९ असार मसान्तसम्म आइपुग्दा २९ हजार ७ सय ३६ रहेको छ। अघिल्लो अवधिको तुलनामा आर्थिक वर्ष २०७८/७९ मा सबै क्षेत्रका संस्थानमा कर्मचारीको संख्यामा सामान्य वृद्धि भएको छ। आर्थिक वर्ष २०७४/७५ को अन्त्यको तुलनामा औद्योगिक र जनोपयोगी क्षेत्रमा कर्मचारी संख्या केही घटेको छ। कर्मचारीसम्बन्धी नियमावली तथा विनियमावलीमा समसामयिक परिमार्जन गर्नुपर्ने लगायतका कारण संस्थानमा पदपूर्ति नियमित हुन नसकेकोले सार्वजनिक संस्थानको कारोबार बढ्दै गए पनि समग्र कर्मचारीको संख्यामा वृद्धि भएको छैन।

तालिका ३.८ विगत पाँच आर्थिक वर्षमा कार्यरत कर्मचारीको अवस्था(संख्यामा)

क्षेत्र	आर्थिक वर्ष				
	२०७४/७५	२०७५/७६	२०७६/७७	२०७७/७८	२०७८/७९
औद्योगिक	२१७२	२१५६	१९५९	१९४३	२१५०
व्यापारिक	१२९१	१४४२	१२७९	१२४०	१३१८
सेवा	२७५९	२९६८	२७९५	२९६०	३३३६
सामाजिक	१३८६	१२५९	१४३८	१२८८	१५८२
जनोपयोगी	१३९८३	१३९८०	१३४०४	१३०१०	१३१३०
वित्तीय	६९३१	६९३३	७४८९	७५६१	८२२०
कुल जम्मा	२८५२२	२८७३८	२८३६४	२८००२	२९७३६
वार्षिक वृद्धि/हास	०.४१	०.७६	(१.३०)	(१.२८)	६.१९
पाँच आर्थिक वर्षको औषत वृद्धि					०.९६

स्रोत: सम्बन्धित संस्थानबाट प्राप्त विवरण ।

३.९ लेखापरीक्षणको अवस्था

लेखापरीक्षण गर्नु सम्बन्धित निकायको वित्तीय उत्तरदायित्व मापन गर्ने प्रमुख औजार हो। आर्थिक सुशासन, कार्यसम्पादन स्तर, वित्तीय अनुशासन लगायत समग्र वित्तीय स्वास्थ्य अवस्थाका बारेमा लेखापरीक्षणले नै प्रतिबिम्बित गर्ने हुँदा यो पारदर्शिता कायम गर्ने एक महत्त्वपूर्ण औजार पनि हो। कानुनले तोकेको प्रक्रिया र समयसीमाभित्रै सार्वजनिक संस्थानको लेखापरीक्षण सम्पन्न गर्न कानुनी रूपमै बाध्यकारी बनाइएको छ। तथापि, अधिकांश सार्वजनिक संस्थानले भने नियमित रूपमा लेखापरीक्षण गराएका छैनन्।

नेपाल आयल निगम लिमिटेड, साझा यातायात, सांस्कृतिक संस्थान, नेपाल दूरसञ्चार कम्पनी लिमिटेड, कृषि विकास बैङ्क लिमिटेड, राष्ट्रिय वाणिज्य बैङ्क लिमिटेड, निक्षेप तथा कर्जा सुरक्षण कोष, नेपाल स्टक एक्सचेन्ज लिमिटेड, हाइड्रोइलेक्ट्रिसिटी एण्ड डेभलपमेण्ट कम्पनी लिमिटेड, नेपाल बैङ्क लिमिटेड, उदयपुर सिमेन्ट उद्योग लिमिटेड, हेटौँडा सिमेन्ट उद्योग लिमिटेड, नेपाल औषधि लिमिटेड, नेपाल मेटल कम्पनी लिमिटेड, विद्युत उत्पादन कम्पनी लिमिटेड, धौवादी फलाम कम्पनी लिमिटेड, कृषि सामग्री कम्पनी लिमिटेड, नेपाल पारवहन तथा गोदाम व्यवस्था कम्पनी लिमिटेड, नेपाल पूर्वाधार निर्माण कम्पनी लिमिटेड, राष्ट्रिय आवास कम्पनी लिमिटेड र राष्ट्रिय प्रशारण ग्रीड कम्पनी लिमिटेड गरी २१ वटा सार्वजनिक संस्थानले आर्थिक वर्ष २०७८/७९ सम्मकै लेखापरीक्षण सम्पन्न गराएका छन्।

दुग्ध विकास संस्थान, जडिबुटी उत्पादन तथा प्रशोधन कम्पनी लिमिटेड, बुटवल धागो कारखाना लिमिटेड, खाद्य व्यवस्था तथा व्यापार कम्पनी लिमिटेड, औद्योगिक क्षेत्र व्यवस्थापन लि., नेपाल वायुसेवा निगम, राष्ट्रिय उत्पादकत्व तथा आर्थिक विकास केन्द्र लिमिटेड, नेपाल नागरिक उड्डयन प्राधिकरण, गोरखापत्र संस्थान, जनक शिक्षा सामग्री केन्द्र लिमिटेड, नेपाल टेलिभिजन, नेपाल खानेपानी संस्थान, नेपाल विद्युत प्राधिकरण र नागरिक

लगानी कोष गरी १४ वटा सार्वजनिक संस्थानले आर्थिक वर्ष २०७७/७८ सम्मको मात्र लेखापरीक्षण गराएका छन्।

जनकपुर चुरोट कारखाना लिमिटेड, नेपाल रेल्वे कम्पनी लिमिटेड र नेपाल वन निगम लिमिटेडले आर्थिक वर्ष २०७६/७७ सम्मको, विशाल बजार कम्पनी लिमिटेडले आर्थिक वर्ष २०७५/७६ सम्मको र नेपाल ओरिण्ड म्याग्नासाइट प्रा.लि.ले आर्थिक वर्ष २०६४/६५ सम्मको मात्र लेखापरीक्षण गराएका छन्। त्यसैगरी, राष्ट्रिय बीमा संस्थान (जीवन) ले आर्थिक वर्ष २०७२/७३ देखि आर्थिक वर्ष २०७८/७९ सम्म गरी ७ वर्षको र राष्ट्रिय बीमा कम्पनी लिमिटेडले आर्थिक वर्ष २०७४/७५ देखि २०७८/७९ सम्म गरी ५ वर्षको लेखापरीक्षण गराएका छैनन्।

अर्थ मन्त्रालय र सार्वजनिक संस्थानको तालुक मन्त्रालयबाट नियमित लेखापरीक्षणका लागि पटक-पटक निर्देशन जारी हुनेगरेको छ। महालेखापरीक्षकको कार्यालयले समेत यस विषयलाई निर्देशनात्मक सुझावका रूपमा आफ्नो प्रतिवेदनमा समावेश गर्ने गरेको छ। सोको बाबजुद सबै सार्वजनिक संस्थानले समयमै लेखापरीक्षण सम्पन्न गरी कानूनको परिपालना गर्नुपर्नेमा त्यसो गरेको देखिँदैन। समयमा नै लेखापरीक्षण नहुँदा वित्तीय पारदर्शिता र आर्थिक अनुशासन कमजोर हुन जान्छ। तसर्थ, प्रत्येक सार्वजनिक संस्थानका कार्यकारी प्रमुखलाई लेखापरीक्षणका लागि जिम्मेवार बनाउन र यस विषयलाई सम्बन्धित पदाधिकारीको कार्यसम्पादनको आधार बनाउन आवश्यक देखिन्छ।

३.१० उच्च नाफा आर्जन गर्ने पाँच सार्वजनिक संस्थान

आर्थिक वर्ष २०७८/७९ मा बढी खुद नाफा आर्जन गर्ने पाँच सार्वजनिक संस्थानमा क्रमशः नेपाल विद्युत प्राधिकरण, नेपाल दूरसञ्चार कम्पनी लिमिटेड, राष्ट्रिय वाणिज्य बैंक लिमिटेड, नागरिक लगानी कोष र निक्षेप तथा कर्जा सुरक्षण कोष रहेका छन्। ती सार्वजनिक संस्थानको खुद नाफा, शेयर लगानी, शेयर लगानीमा खुद नाफा प्रतिशत, सार्वजनिक संस्थानको खुद नाफामा यी संस्थानको योगदान र सञ्चित नाफा/नोक्सानी झल्कने तालिका निम्नानुसार रहेको छः

तालिका ३.९ आर्थिक वर्ष २०७८/७९ मा उच्च नाफा आर्जन गर्ने पाँच सार्वजनिक संस्थानको वित्तीय स्थिति

रकम (रु. लाखमा)						
सि. नं.	संस्थान	खुद नाफा	शेयर लगानी	शेयरमा खुद नाफा प्रतिशत	सार्वजनिक संस्थानको खुद नाफामा प्रतिशत	सञ्चित नाफा/नोक्सानी
१	नेपाल विद्युत प्राधिकरण	१३३७४७	१७२२४३२	७.७६	३१.०९	२४८०६८.८४
२	नेपाल दूरसञ्चार कम्पनी लि.	८४७०७	१८००००	४७.०६	१९.६९	४५३९८१.५४
३	राष्ट्रिय वाणिज्य बैंक लि.	४२९२८	१३९४०४	३०.७९	९.९८	१८६३४.४२
४	नागरिक लगानी कोष	३१०४२	३२७००	९४.९३	७.२१	९३४३०.९२
५	निक्षेप तथा कर्जा सुरक्षण कोष	३०१५०	१०००००	३०.१५	७.०१	१५६१.५२
	जम्मा	३२२५७४	२१७४५३६			८१५६७७.२४

स्रोत: सम्बन्धित संस्थानबाट प्राप्त विवरण ।

उपर्युक्त पाँच सार्वजनिक संस्थानको विगत पाँच आर्थिक वर्षको नाफा/नोक्सानको अवस्था देहायबमोजिम रहेको पाइयो:

तालिका ३.१० आर्थिक वर्ष २०७८/७९ मा उच्च नाफा आर्जन गर्ने पाँच सार्वजनिक संस्थानको विगत पाँच आर्थिक वर्षको खुद नाफा/नोक्सानको अवस्था

क्र.सं.	संस्थान	रकम (रु. लाखमा)				
		आर्थिक वर्ष २०७४/७५	आर्थिक वर्ष २०७५/७६	आर्थिक वर्ष २०७६/७७	आर्थिक वर्ष २०७७/७८	आर्थिक वर्ष २०७८/७९
१	नेपाल विद्युत प्राधिकरण	३४३९२	९८१२५	११०३८५	६०९९४	१३३७४७
२	नेपाल दूरसञ्चार कम्पनी लि.	१७४८३८	९७५७६	९७४९०	७१२९४	८४७०७
३	राष्ट्रिय वाणिज्य बैङ्क लि.	३८१७५	५०४६५	४३७७३	३४२३६	४२९२८
४	नागरिक लगानी कोष	२१७५४	२७६८७	२७९२९	२२५०२	३१०४२
५	निक्षेप तथा कर्जा सुरक्षण कोष	३७२८	१३८६३	१८७११	२१५०९	३०१५०

स्रोत: सम्बन्धित संस्थानबाट प्राप्त विवरण ।

नेपाल विद्युत प्राधिकरण, नेपाल दूरसञ्चार कम्पनी लि, राष्ट्रिय वाणिज्य बैङ्क लि. नागरिक लगानी कोष र निक्षेप तथा कर्जा सुरक्षण कोष समीक्षा अवधिभर खुद नाफामा रहेको देखिन्छ भने विगत वर्षमा बढी नाफा आर्जन गर्ने ५ संस्थान भित्र परेका नेपाल बैँक लि. र कृषि विकास बैँक लि. आर्थिक वर्ष २०७८/७९ मा बढी नाफा आर्जन गर्ने ५ समूहबाट बाहिरिएका छन्।

तालिका ३.११ आर्थिक वर्ष २०७८/७९ मा उच्च नोकसान हुने पाँच सार्वजनिक संस्थानको वित्तीय स्थिति

रकम (रू. लाखमा)						
क्र. सं.	संस्थान	खुद नोकसान	शेयर लगानी	शेयरमा खुद नोकसान प्रतिशत	खुद नोकसानमा प्रतिशत	संचित नाफा/नोकसानी
१	नेपाल आयल निगम	(३८१७७८)	११००००	३४७.०७	९२.०३	(१७८१३७)
२	नेपाल वायुसेवा निगम	(१७०३१)	१६२३	१०४९.४४	४.११	(१५४७९१)
३	नेपाल खानेपानी संस्थान	(३९५४)	३४७६	११३.७७	०.९५	(२४५१६)
४	दुग्ध विकास संस्थान	(३७०५)	३६६४	१०१.१०	०.८९	(१२०७१)
५	नेपाल औषधि लिमिटेड	(१३८७)	७५५	१८३.६५	०.३३	(१९८४२)
	जम्मा	(४०७८५४)	११९५१७.८३	३४१.२५	९८.३२	(३८९३५८)

तालिका ३.१२ आर्थिक वर्ष २०७८/७९ मा उच्च नोकसान गर्ने पाँच सार्वजनिक संस्थानको विगत पाँच वर्षको खुद नाफा/नोकसानको अवस्था

रकम (रू. लाखमा)						
क्र.सं.	संस्थान	आर्थिक वर्ष २०७४/७५	आर्थिक वर्ष २०७५/७६	आर्थिक वर्ष २०७६/७७	आर्थिक वर्ष २०७७/७८	आर्थिक वर्ष २०७८/७९
१	नेपाल आयल निगम	३५८७४	८७५३६	१२९१४८	(४३०२)	(३८१७७८)
२	नेपाल वायुसेवा निगम	२०१७	(१९३५४)	(३८९८३)	(३६६३०)	(१७०३१)
३	नेपाल खानेपानी संस्थान	(६१६)	(१२५५)	(३५६९)	(३६३७)	(३९५४)
४	दुग्ध विकास संस्थान	४८५	२०१	(१५८१)	(१६७१)	(३७०५)
५	नेपाल औषधि लिमिटेड	(१०९२)	(८८२)	(७६५)	(१३७४)	(१३८७)

खण्ड चार

सार्वजनिक संस्थान सञ्चालनमा देखिएका चुनौती तथा सुधारका क्षेत्र

४.१ सार्वजनिक संस्थान सञ्चालनका चुनौती

सार्वजनिक संस्थान मुलुकको आर्थिक विकासको गतिलाई तीव्रता दिने, अत्यावश्यक वस्तु तथा सेवाको उत्पादन तथा बिक्री वितरणलाई प्रभावकारी बनाउने, रोजगारी सिर्जना गर्ने, मूल्य स्थिरता कायम गर्ने, बजारमा प्रतिस्पर्धात्मक वातावरण तयार गरी निजी क्षेत्रको क्षमता विकास गर्ने र ठूला भौतिक पूर्वाधार निर्माणलाई गतिशील बनाउने उद्देश्यले स्थापना भएका हुन्। सञ्चालनमा रहेका सार्वजनिक संस्थानको कार्यसम्पादन स्तरलाई विश्लेषण गर्दा केही संस्थान स्थापनाको उद्देश्यअनुरूपका उपलब्धि हासिल गर्न केही हदसम्म सफल भएका छन् भने धेरैजसो संस्थानको सञ्चालन दक्षता एवम् कार्य प्रभावकारीता निकै कमजोर रहेको देखिन्छ। सरकारको लगानी, कार्यसम्पादनको स्तर र प्राप्त प्रतिफल विश्लेषण गर्दा संस्थान सरकारको लागि वित्तीय बोझ बन्दै गएका देखिन्छन्।

संस्थानको आर्थिक तथा वित्तीय अवस्थाको विश्लेषण गर्दा मिश्रित उपलब्धि देखिन्छ। खासगरी वित्तीय र जनोपयोगी क्षेत्रका संस्थानको व्यावसायिक कार्यकुशलता र सञ्चालन नतिजा सकारात्मक रहेको छ। कार्यसम्पादन राम्रो रहेका संस्थानलाई थप प्रभावकारी बनाउदै जाने र समस्याग्रस्त संस्थानको तत्काल सुधारका कदम अघि बढाउने चुनौती सरकार सामु अझै पनि रहेको छ। गैरव्यावसायिक सोच र कार्यशैली, सञ्चालन कार्यकुशलतामा कमी, प्रक्रियामुखी निर्णय, संस्थागत सुशासनको कमी, पारदर्शिता, व्यवसायिकता र जवाफदेहिताको कमजोर प्रबन्धलाई सुधार नगर्ने हो भने आगामी दिनमा समेत सार्वजनिक संस्थानको सञ्चालन र व्यवस्थापन थप चुनौतीपूर्ण बन्दै जाने देखिन्छ। सार्वजनिक संस्थानको व्यावसायिक सम्भावना, स्रोत र साधनको उपलब्धता, जनशक्ति र संरचनागत सफलतालाई अभिवृद्धि गर्न सरकारको तर्फबाट सुधारका विविध प्रयास हुँदा हुँदै पनि सार्वजनिक संस्थानको सञ्चालनमा निम्नानुसारका चुनौतीहरू कायमै रहेका छन्:

१. सार्वजनिकता र व्यवसायिकताको उद्देश्यमा स्पष्टता र सन्तुलन कायम गर्नु।
२. सञ्चालनमा रहेका सार्वजनिक संस्थान पूर्णक्षमतामा सञ्चालन गर्नु।
३. बन्द अवस्थामा रहेका सार्वजनिक संस्थानको चलअचल सम्पत्ति घरजग्गा, मेसिनरी सामान तथा अन्य सम्पत्तिको यथार्थ अभिलेख व्यवस्थापन, संरक्षण र अधिकतम उपयोग एवं परिचालन गर्नु।
४. सरकारको सहभागिता कायम रहिरहन आवश्यक नदेखिएका संस्थानमा रहेको नेपाल सरकारको शेयर छनौटपूर्ण आधारमा उपयुक्त विधि र प्रक्रियाबाट विनिवेश गरी निजीकरणप्रति सर्वसाधारणको दृष्टिकोण सकारात्मक बनाउनु।

५. निजीकरण गरिएका सार्वजनिक संस्थानले निजीकरणको उद्देश्य र सम्झौतानुसार कार्यसम्पादन सुधार ल्याएको नदेखिएको सन्दर्भमा निजीकरण पश्चातको सुपरिवेक्षण अनुगमन तथा मूल्याङ्कन प्रभावकारी बनाउनु ।
६. बन्द प्रायः रहेका संस्थान सम्भाव्यताको आधारमा सञ्चालन गर्ने वा विनिवेश गर्ने भन्ने विषयमा नीतिगत स्पष्टता कायम गर्नु।
७. अनुभव र विज्ञताका आधारमा सञ्चालक मनोनयन गर्नु, प्रमुख कार्यकारी अधिकृतको नियुक्ति योग्यता र क्षमताको आधारमा निष्पक्ष रूपले खुला प्रतिस्पर्धाबाट गर्नु।
८. वैज्ञानिक र वस्तुनिष्ठ आवधिक/वार्षिक कार्यसम्पादन मूल्याङ्कनको आधारमा प्रमुख कार्यकारी अधिकृतको सेवा सुविधा, दण्ड र पुरस्कार प्रणालीलाई पूर्ण रूपमा कार्यान्वयनमा ल्याउनु ।
९. सार्वजनिक संस्थानमा उद्यमशीलता, व्यवसायिकता र सार्वजनिकतालाई समिश्रण गरी वस्तु तथा सेवाको गुणस्तर अभिवृद्धि गर्ने, बजार पहुँच विस्तार गर्ने, व्यवस्थापकीय क्षमता बढाउने, निजी क्षेत्रसँग गुणस्तर र मूल्यमा प्रतिस्पर्धा गरी सञ्चालन दक्षता बढाउनु, संस्थानको खरीद व्यवस्थापन एवम् मूल्य निर्धारण लगायतका विषयमा सञ्चालन स्वायत्तता प्रदान गरी जनशक्ति व्यवस्थापनमा प्रभावकारिता कायम गर्नु।
१०. सार्वजनिक संस्थानको मानव संसाधनको कार्यक्षमता, उत्पादकत्व र कार्यकुशलता बढाई जनशक्तिको आकार उपयुक्त र प्रतिस्पर्धात्मक बनाउनु।
११. सार्वजनिक संस्थानका कर्मचारीहरू को सेवा सुविधा, अवसरको वितरण र वृत्ति विकास लगायतका विषयमा एकरूपता कायम गर्नु।
१२. सार्वजनिक संस्थानमा कोषमा व्यवस्था नगरिएको दायित्व (unfunded liability) न्यूनीकरण गर्दै जानु।
१३. सार्वजनिक संस्थानको व्यवस्थापकीय सुधार र कार्य क्षमता अभिवृद्धि हुन नसक्दा दैनिक प्रशासनिक खर्च, तलब भत्ता लगायतका अनिवार्य दायित्वको व्ययभार बढ्दै जानु।
१४. सार्वजनिक संस्थानको सञ्चालन व्यवस्थापन, अनुगमन-मूल्याङ्कन, सम्पत्ति र दायित्वको विवेकपूर्ण परिचालन, निरन्तर सुधारका लागि अध्ययन-अनुसन्धान तथा प्रभावकारी कार्यान्वयन लगायतका विविध पक्षमा नियमनका सन्दर्भमा नेतृत्वदायी भूमिका निर्वाह गर्नु।
१५. संस्थान सञ्चालनमा संस्थागत सुशासन (corporate governance) प्रवर्द्धन गर्दै पारदर्शिता, जवाफदेहिता, व्यवसायिकता, नवीन अन्वेषण, प्रविधिको प्रयोग, वित्तीय अनुशासन, मितव्ययिता कायम गर्ने विषय अपेक्षाकृत रूपले प्रभावकारी नहुनु।
१६. केही सार्वजनिक संस्थान निरन्तर घाटामा सञ्चालन हुँदा त्यसबाट सिर्जित वित्तीय जोखिम (fiscal risk) ले सरकारमाथि वर्सेनि आर्थिक दायित्व एवं भार बढ्दै गएकोले त्यसलाई घटाउने उपाय अवलम्बन गर्न संस्थानको पुनरसंरचना गरी सञ्चालन गर्नु।

१७. सार्वजनिक संस्थानको सञ्चालन एवं व्यवस्थापन फरक-फरक कानूनबाट भएकोले सञ्चालक समितिको संख्या एवं योग्यता, व्यवस्थापकको योग्यता, क्षमता तथा नियमन सुपरिवेक्षण जस्ता विषयमा विविधता रहेको हुँदा एकरूपता कायम गर्न एकीकृत ऐन, कार्यविधि र निर्देशिका तयार गरी सोही बमोजिम संस्थान सञ्चालन, व्यवस्थापन, अनुगमन र मूल्याङ्कन गर्ने परिपाटीको विकास नहुनु।
१८. सञ्चालनमा रहेका केही सार्वजनिक संस्थानको व्यवस्थापकीय कमजोरी र ट्रेड युनियनको हस्तक्षेपका कारण संरचनात्मक सुधार तथा कार्यसम्पादनमा सुधार गर्ने कार्य चुनौतीपूर्ण हुनु।
१९. संस्थानमा शेयर तथा ऋण लगानी नीति नहुनु, कतिपय सार्वजनिक संस्थानमा सरकारबाट प्रतिवद्धता व्यक्त गरिएका अनुदान लगायतका आर्थिक श्रोत निकास समयमै नहुनु, केही संस्थानमा भएको ऋण तथा शेयर लगानीको विवरण नेपाल सरकार र सम्बन्धित संस्थानको अभिलेखबीच एकरूपता कायम नहुनु।

४.२ सार्वजनिक संस्थान सुधारका क्षेत्र

अत्यावश्यक र एकाधिकार रहेका वस्तु तथा सेवाको उत्पादन वितरण र व्यवस्थापन गर्न सार्वजनिक संस्थानको महत्त्वपूर्ण भूमिका हुन्छ। सार्वजनिक संस्थान विशेष ऐन, संस्थान ऐन, र कम्पनी ऐन अन्तर्गत स्थापित भई अस्तित्वमा रहेका छन्। लोककल्याणकारी राज्यको भूमिका नागरिक तहमा अनुभूत गराउन सञ्चालनमा रहेका संस्थान कानूनी व्यवस्था, स्रोत तथा बजार व्यवस्थापन लगायतका पक्षमा सुधार गरी कार्यसम्पादनस्तर सुधार गर्न र निजीकरण गरिएका संस्थानका विवाद समाधान गरी बक्यौता फरफारक गर्न निजीकरण समितिको क्रियाशिलता बढाई आगामी दिनका लागि संस्थानको प्रभावकारी सञ्चालन र व्यवस्थापनका लागि गर्नुपर्ने सुधारका क्षेत्र र विषयहरू, देहाय बमोजिम पहिचान गरिएको छ। पहिचान गरिएका सुधारका क्षेत्रमा कार्य गर्न विषयगत मन्त्रालय, अर्थ मन्त्रालय र पेशाविद् र विज्ञको संलग्नतामा छरितो कार्यदल गठन गरी निरन्तर सुधारका कार्य गर्नुपर्ने देखिन्छ।

(क) नीतिगत सुधारका क्षेत्र:

१. सार्वजनिक संस्थानले प्रदान गर्ने सेवा, सेवा प्रदायक बीचको प्रतिस्पर्धा र सञ्चालन लागत एवं संस्थानको सान्दर्भिकता विश्लेषण गरी हाल सञ्चालनमा रहेका संस्थान मध्ये सरकार संलग्न रहनुपर्ने, विनिवेश गर्नुपर्ने, सार्वजनिक निजी साझेदारीमा सञ्चालन गर्नुपर्ने, व्यवस्थापन करारमा दिने, पूर्णरूपमा निजी क्षेत्रलाई सञ्चालन गर्न दिने तथा खारेज गर्नुपर्ने गरी संस्थानको प्राथमिकता निर्धारण र वर्गीकरण गर्नुपर्दछ।
२. सार्वजनिक संस्थानको कुशल एवं व्यावसायिक सञ्चालनका लागि सार्वजनिक संस्थान सञ्चालन तथा व्यवस्थापन नीति तर्जुमा गर्ने।
३. सार्वजनिक संस्थानलाई प्रभावकारी रूपमा सञ्चालन र व्यवस्थापन गर्न एकीकृत एवम् खण्डीकृत लगानी खाका, सञ्चालक मनोनयन, प्रमुख कार्यकारी अधिकृतको नियुक्तिसम्बन्धी प्रक्रिया र कर्मचारीको सेवा

सुविधासम्बन्धी मापदण्ड निर्माण गरी कार्यान्वयन गर्ने। तालुक मन्त्रालयले प्रभावकारी अनुगमन तथा मूल्याङ्कनको एकीकृत मापदण्ड, कार्यविधि र निर्देशिका सहित भरपर्दो संयन्त्र बनाउने।

४. शासकीय प्रणालीमा आएको परिवर्तन र अन्तराष्ट्रिय परिवेश तथा त्यसले निम्त्याएको आर्थिक-सामाजिक स्थितिको विश्लेषणका आधारमा स्पष्ट सोच सहितको सार्वजनिक संस्थानको एकीकृत सञ्चालन कार्ययोजना र संस्थानगत व्यावसायिक कार्ययोजना तर्जुमा गरी कार्यान्वयनमा ल्याउने।
५. नेपाल सरकारले व्यवसायिक योजनाका आधारमा आर्थिक र वित्तीय सम्भाव्यता देखिएका संस्थानमा मात्र लगानी गर्न सार्वजनिक संस्थानमा शेयर तथा ऋण लगानी नीति तर्जुमा गरी कार्यान्वयन गर्ने।

(ख) व्यवस्थापकीय सुधारका क्षेत्र:

१. प्रत्येक संस्थानको प्रमुख कार्यकारी अधिकृतसँग तालुक मन्त्रालयले कार्यसम्पादन सूचक निर्धारण गरी कार्यसम्पादन उपलब्धिको न्यूनतम मापदण्ड तोकी प्रत्येक वर्ष कार्यसम्पादन सम्झौता गर्ने, आर्थिक वर्ष समाप्त भएको एक महिनाभित्र कार्यसम्पादन मूल्याङ्कन गर्ने र मूल्याङ्कनको नतिजाको आधारमा नियुक्तिले निरन्तरता पाउने वा अवकाश दिने व्यवस्था मिलाउने।
२. सार्वजनिक संस्थानलाई छरितो बनाई उत्पादकत्व र कार्यक्षमता प्रभावकारी बनाउन संस्थानको व्यावसायिक योजना र कार्यबोझको आधारमा नयाँ सङ्गठन तथा व्यवस्थापन सर्वेक्षण (organization and management survey) गरी कर्मचारीको संख्या उपयुक्त आकारमा राख्ने नीतिलाई प्रभावकारी रूपले कार्यान्वयन गर्ने। प्रत्येक कर्मचारीले सम्पादन गर्नुपर्ने कामको स्पष्ट विवरण र कार्यसूचकहरू को निर्माण गरी संस्थानको कार्यसम्पादनलाई कर्मचारीको वृत्ति विकाससँग आवद्ध गर्ने।
३. सार्वजनिक संस्थानको सेवामा सुधार गरी गुणात्मकता अभिवृद्धि गर्न विद्युतीय अभिलेख तथा सूचना प्रणालीको अवलम्बन गर्ने।
४. संस्थानको वित्तीय व्यवस्थापनलाई सुदृढ गर्ने, अन्तरनिकाय समन्वय, तादात्म्यता र सामान्जस्यता कायम गर्ने, संस्थानमा नतिजामूलक व्यवस्थापन शैली अवलम्बन गर्ने, आफै धानिन सक्ने संस्थानको हकमा कार्य सम्पादनमा आधारित प्रोत्साहन प्रणाली अवलम्बन गर्ने र नतिजा मूल्याङ्कनका परिसूचक तयार गरी कार्यसम्पादन मापन गर्ने परिपाटी अवलम्बन गर्ने।
५. समयमै लेखापरीक्षण सम्पन्न गर्नुपर्ने व्यवस्थालाई कडाइकासाथ कार्यान्वयन गर्ने। आन्तरिक नियन्त्रण र आन्तरिक लेखापरीक्षणलाई प्रभावकारी बनाउने।

६. सार्वजनिक संस्थानमा आर्थिक अनुशासन कायम गर्न संस्थानको लेखापरीक्षण कार्यलाई नियमित गर्ने, लेखाप्रणालीलाई वैज्ञानिक, पारदर्शी र अन्तर्राष्ट्रिय लेखामानानुरूप बनाउने र सबै संस्थानमा पूर्णरूपमा नेपाल वित्तीय प्रतिवेदन मानहरू. (Nepal Financial Reporting Standards:NFRS) कार्यान्वयन गर्ने।
७. निजीकरण गरिएका संस्थानमा लामो समयदेखि समाधान हुन नसकेका विवादहरू को विश्लेषण गरी यथोचित निरूपण गर्ने। यसका लागि त्यस्ता विवाद अध्ययन-विश्लेषण गरी समाधान गर्न निजीकरण समितिलाई क्रियाशिल बनाउने।
८. निजीकरण गरिएका संस्थानको सम्झौतामा उल्लिखित प्रावधान कार्यान्वयन भए नभएको विषयमा विषयगत मन्त्रालय नियामक निकाय र अर्थ मन्त्रालय लगायतका सम्बन्धित निकायबाट अनिवार्य रूपमा वर्षको एकपटक अनगुमन गरेर सम्झौताको पूर्णपालना भए नभएको प्रतिवेदन अर्थ मन्त्रालयमा पठाई सोको कार्यान्वयन गराउने।
९. सार्वजनिक संस्थानको निजीकरण गर्दा करार/सम्झौतामा उल्लेख भएका जग्गा तथा अन्य सम्पत्तिको यकिन गरी प्रतिवद्धताबमोजिम जग्गा हस्तान्तरण गर्ने र आर्थिक कारोवारको फरफारक, राफसाफ गर्ने।
१०. निजीकरण भएका संस्थानबाट निजीकरणको उद्देश्यबमोजिम कार्य सम्पादनमा सुधार भए वा नभएको, उत्पादन तथा रोजगारीमा वृद्धि भए वा नभएको लगायतका विषयमा अध्ययन गरी आगामी निजीकरण प्रक्रियामा सम्झौता स्वरूप मूल्याङ्कनका आधार विधि र ढाँचाको पुनरावलोकन तथा परिमार्जन गर्ने।
११. सम्झौताको पालना नगर्ने निजीकृत कम्पनीका सञ्चालक एवम् लगायतीकर्तासँग भएका सम्झौताको शर्तबमोजिम कारबाही प्रक्रिया अगाडि बढाउने।
१२. विविध कारणले सञ्चालनमा नरहेका र बन्द एवं रुग्ण अवस्थामा रहेका सार्वजनिक संस्थानलाई खारेजी, पुनः सञ्चालन वा बहिर्गमन के गर्ने हो सोको कार्ययोजना तयार गरी कार्यान्वयन गर्ने। बन्द रहेका र खारेज गरिएका संस्थानको जग्गा, भवन, मेशिनरी र पाटपूर्जाको संरक्षण गरी प्रतिफलयुक्त क्षेत्रमा उपयोग गर्ने तथा संस्थानको विनिवेश प्रक्रियासम्बन्धी सम्पूर्ण कागजातहरू को सुरक्षित रूपमा राख्ने।

(ख) संरचनागत सुधारका क्षेत्र:

१. सञ्चालनमा रहेका संस्थानलाई वर्गीकरण गरी निजी क्षेत्र आकर्षित नहुने र राष्ट्रिय आवश्यकताका सार्वजनिक संस्थान सरकारले सञ्चालन गर्ने र निजी क्षेत्रले सञ्चालन गर्दा व्यवस्थापकीय कार्यकुशलता अभिवृद्धि हुने, उत्पादकत्व बढ्ने प्रकृतिका संस्थानलाई विनिवेश प्रक्रियामा लैजाने। यसरी

विनिवेश गर्दा संस्थानका प्रतिस्पर्धी बजारमा स्थापना गर्न अनुमति दिँदा संस्थानको प्रतिस्पर्धी क्षमता प्रत्याभूति नगरी नगर्ने (जस्तै नेपाल रिइन्सुरेन्स कम्पनी र निजी क्षेत्रको रिइन्सुरेन्स कम्पनी)। **विनिवेश गरिने संस्थानको स्वामित्वमा भएको जग्गाको स्वामित्व नेपाल सरकारकै रहने व्यवस्था मिलाउने।**

२. हाल सञ्चालनमा रहेका कतिपय सार्वजनिक संस्थानको आवश्यकता, सान्दर्भिकता र कार्यप्रकृतिका आधारमा पुनरसंरचना गर्न आवश्यक छ। समान उद्देश्य रहेका तथा एकै प्रकृतिका कार्य गर्ने विभिन्न संस्थानलाई एकापसमा गाभ्ने (merger), प्राप्ति गर्ने (acquisition) तथा ठूला संस्थानलाई कार्य विशिष्टिकरणका लागि छुट्याउने (unbundling) ।
३. सार्वजनिक संस्थानलाई संघीय शासन प्रणालीअनुरूप संघ, प्रदेश र स्थानीय तहको अपनत्व र स्वामित्व प्रवर्द्धन हुने गरी **साझेदारी ढाँचा र सार्वजनिक-निजी साझेदारी ढाँचामा सञ्चालन गर्ने।**
४. सरकारको ठूलो लगानी रहेका नेपाल विद्युत प्राधिकरण, नेपाल नागरिक उड्डयन प्राधिकरण, नेपाल टेलिकम लगायतका संस्थानमा सुधारका लागि विशेष कार्ययोजना बनाई कार्यान्वयन गर्ने। ठूलो कारोबार भएका केही सार्वजनिक संस्थानलाई पर्याप्त पुँजी र नवीनतम् प्रविधिमार्फत प्रतिस्पर्धी बनाउन उपयुक्त विधि तय गरी **रणनीतिक साझेदार (strategic partner) भित्र्याउने** तथा कार्यक्षेत्रगत खण्डीकरण वा व्यवस्थापन करारमा दिने।
५. सार्वजनिक संस्थानको सञ्चालन तथा व्यवस्थापनमा **शासकीय व्यवस्थापनका साझेदार, निजीक्षेत्रको स्वामित्व** र अपनत्व अभिवृद्धि गर्ने, संस्थानको सञ्चालन ढाँचा र सेवा प्रवाहको तौर तरिकालाई दक्ष एवम् मितव्ययी बनाउने।
६. सार्वजनिक संस्थानमा सम्भाव्य दायित्व र नोकसानी ब्यहोर्न कोष खडा गर्ने। संस्थानको जोखिम व्यहोर्ने क्षमता अभिवृद्धि गर्न **पुँजी वृद्धि योजना तयार** गरी कार्यान्वयन गर्ने व्यवस्था मिलाउने।

खण्ड पाँच

सार्वजनिक संस्थानको तथ्याङ्कीय विवरण

सार्वजनिक संस्थानको तथ्याङ्कीय विवरण

सि.नं.	विवरण
५.१	सार्वजनिक संस्थानको वित्तीय कार्यकुशलता सम्बन्धी संक्षिप्त विवरण
५.२	सार्वजनिक संस्थानहरूको २०७९ आषाढ मसान्तको सम्पत्ती तथा दायित्वको विवरण
५.३(क)	सार्वजनिक संस्थानको आ.व.२०७८/७९ को खुद नाफा/नोक्सान विवरण
५.३(ख)	सार्वजनिक संस्थानको एकीकृत वासलात
५.३(ग)	सार्वजनिक संस्थानको एकीकृत नाफा/नोक्सान
५.४	सार्वजनिक संस्थानमा नेपाल सरकारको लगानी र प्राप्त लाभांशको विवरण (संस्थानको वित्तीय विवरण अनुसार)
५.५	सार्वजनिक संस्थानमा नेपाल सरकारको लगानी र प्राप्त लाभांशको विवरण (सार्वजनिक ऋण व्यवस्थापन कार्यालयको वित्तीय विवरण अनुसार)
५.६	सार्वजनिक संस्थानको शेयर लगानी संरचना
५.७	सार्वजनिक संस्थानको कुल सञ्चालन/बिक्रि आय
५.८	सार्वजनिक संस्थानको खुद नाफा/नोक्सान
५.९	सार्वजनिक संस्थानको प्रशासकिय खर्च (कर्मचारी खर्चसहित) को विवरण
५.१०	खुद नाफाका आधारमा प्रति कर्मचारी योगदान
५.११	नेपाल सरकारको शेयर लगानीमा देखिएको फरक रकम
५.१२	नेपाल सरकारको ऋण लगानीमा देखिएको फरक रकम
५.१३	सार्वजनिक संस्थानहरूको सञ्चित नाफा तथा नोक्सान रकमको विवरण
५.१४	कोषमा व्यवस्था नभएको सम्भावित दायित्वको विवरण(आ.व.२०७८/७९)
५.१५	विगतमा विनिवेश वा खारेज गरिएका सार्वजनिक संस्थानमा नेपाल सरकारबाट दायित्व भुक्तानी गर्न गरिएको लगानी विवरण
५.१६	सार्वजनिक संस्थानको शेयरधनीकोष(नेटवर्थ)
५.१७	सार्वजनिक संस्थानको डेब्ट/इक्विटी अनुपात
५.१८	नेपाल सरकारबाट हस्तान्तरित पुँजीको विवरण (नेपाल सरकारबाट शेयर लगानी वापत अग्रिम रूपमा प्राप्त गरेको)
५.१९	नेपाल सरकारबाट सार्वजनिक संस्थानलाई आ.व.२०७८/७९ मा प्रदान गरिएको अनुदान (सब्सिडी) विवरण
५.२०	सार्वजनिक संस्थानको विवरण

नोट: नेशनल कन्सल्टेशन कम्पनी लि. र नेपाल इंजिनियरिङ्ग कन्सल्टेन्सि प्रा.लि. को कारोबार निरन्तर शून्य रहेकोले यी सार्वजनिक संस्थानको वित्तीय विवरणमा समावेश गरिएको छैन।

५.१ - सार्वजनिक संस्थानको वित्तीय कार्यकुशलतासम्बन्धी संक्षिप्त विवरण

क्र.सं.	सार्वजनिक संस्थानको नाम	खुद नाफा रकम (रु.लाखमा)			खुद ढुकी लगानी रकम (रु.लाखमा)			कर्मचारी संख्या		
		२०७८/७९ वास्तविक	२०७९/८० को संशोधित अनुमान	२०८०/८१ को अनुमान	२०७८/७९ वास्तविक	२०७९/८० को संशोधित अनुमान	२०८०/८१ को अनुमान	२०७८/७९ वास्तविक	२०७९/८० को संशोधित अनुमान	२०८०/८१ को अनुमान
	औद्योगिक									
१	दुग्ध विकास संघान	(३,७०५)	-	-	३१,३९६	-	-	१,००३	९८६	-
२	नडिबुटी उत्पादन तथा प्रशोधन कम्पनी लि.	(१६७)	६७	१५०	४,४२४	४,४९१	४,६४१	२५४	२५४	२५४
३	शिट्टीझा सिमेन्ट उद्योग लि.	(१,११५)	(१,४१६)	६२२	६,९९२	३,४२०	६,२८२	३९५	३९९	४५५
४	जनकपुर चुरेट कारखाना लि.	२५	२८	३१	१,३२८	-	-	११	१०	१०
५	नेपाल औषधि लिमिटेड	(१,३८७)	-	-	(६,३५८)	-	-	८४	-	-
६	उदयपुर सिमेन्ट उद्योग लि.	४९३	(१,७१५)	७७६	७७,००८	६३,८५७	६५,६३२	३५८	३९५	४३८
७	नेपाल ओरिण्ड म्याग्नासाइट प्रा.लि.	(१,४२९)	(२,२९२)	(२,१९४)	(२७,१३७)	-	-	१९	१९	१९
८	बुटवल धागो कारखाना लि.	(२४७)	-	-	(१३,७८३)	-	-	५	-	-
९	नेपाल मेटल कम्पनी लि.	(३५)	-	-	२,४६५	-	-	९	-	-
१०	पौवादी फलाम कम्पनी लि.	(२८)	-	-	२,५३६	-	-	१२	-	-
	जम्मा	(७,६९४)	(४,३२८)	(६९६)	७८,८७२	७१,७६८	७५,४४४	२,१४०	२,०६३	१,१७६
	व्यापारिक									
११	कृषि सामग्री कम्पनी लि.	४,५२१	४,७४७	-	१४३,८३४	१५१,०२६	-	२१३	-	-
१२	खाद्य व्यवस्था तथा व्यापार कम्पनी लि.	१,४८८	१,६९०	१,०००	२७,८४३	-	-	३८२	३८२	-
१३	नेपाल आयल निगम लि.	(३८१,७७८)	१०१,५०३	१२०,२९५	६१,८१३	३६६,०५०	५०६,७४३	६२५	१,०९९	१,०९९
१४	नेपाल वन निगम लिमिटेड	(२२६)	२४५	२७६	६,३२०	६,८७५	७,४२८	९८	८३	८३
	जम्मा	(३७५,९९५)	१०८,१८५	११९,५७१	२३९,८१०	४२३,९५०	४१४,१७०	१,३१८	१,५६४	१,१८२
	सेवा									
१५	औद्योगिक क्षेत्र व्यवस्थापन लि.	५३७	१,५७२	१,५८९	५७९,२५४	५८५,६२६	५९२,०६८	२१७	२३०	२३०
१६	नेपाल पारवहन तथा गोदाम व्यवस्था कं.लि.	८४३	५६४	६६१	५,९९१	७,५७५	८,३९१	१०९	११९	१२५
१७	नेपाल वायुसेवा निगम	(१७,०३१)	३४,६६९	-	३१२,६५७	-	-	१,३६३	१,३६३	-
१८	राष्ट्रिय उत्पादकत्व तथा आर्थिक विकास केन्द्र लि.	(२८)	(३४)	(४०)	(४)	-	-	८	१२	१५
१९	नेपाल नागरिक उड्डयन प्राधिकरण	१३,०७२	१,४३८	१,५८२	२,३५५,२६३	२,४८५	१,४४४	१,५९७	२,१६१	२,१६१
२०	नेपाल पूर्वाधार निर्माण कम्पनी लि.	३८	-	-	२,४८५	-	-	८	४०	-
२१	साक्षा यातायात सहकारी संस्था लि.	२,२४४	-	-	४०,२६६	-	-	२३	-	-
२२	नेपाल रेल्वे कम्पनी लि.	(१,४३५)	-	-	२,९६०	-	-	११९	-	-
२३	विशाल बजार कम्पनी लि.	१,२१०	-	-	४०,२३७	-	-	४१	-	-
	जम्मा	(४३०)	३८,२१०	३,७९१	३,३४९,१०८	४९३,२००	६००,४४९	३,३३६	३,३७१	२,४३१

५.१ - सार्वजनिक संस्थानको वित्तीय कार्यकुशलतासम्बन्धी संक्षिप्त विवरण

क्र.सं	सार्वजनिक संस्थानको नाम	खुद नाफा रकम (रु.लाखमा)			खुद पुँजी लगानी रकम (रु.लाखमा)			कर्मचारी/कामदार संख्या		
		२०७८/७९ वास्तविक	२०७९/८० को संशोधित अनुमान	२०८०/८१ को अनुमान	२०७८/७९ वास्तविक	२०७९/८० को संशोधित अनुमान	२०८०/८१ को अनुमान	२०७८/७९ वास्तविक	२०७९/८० को संशोधित अनुमान	२०८०/८१ को अनुमान
सामाजिक										
२४	सांस्कृतिक संस्थान	(२४५)			(१,९५३)			४६		
२५	गौरखापत्र संस्थान	५५०	-	-	(३९८)	१,३०२	१,३०२	४७७		
२६	जनक शिक्षा सामग्री केन्द्र लि.	२,२०१	९८४	-	८२,०५०	८२,५००		५०२	५१३	५०१
२७	नेपाल टेलिभिजन	(१,२७६)	-		२०,६९९	-		४९५		
२८	राष्ट्रिय आवास कम्पनी लि.	(६४७)			२३,६०९			६२		
	जम्मा	४८४	९८४	-	१२४,००८	८३,८०२	१,३०२	१,४८२	४१३	४०१
जनोपयोगी										
२९	नेपाल खनिज संस्थान	(३,९५४)	(३,९५४)	(४,३६०)	१०७,६६२	११०,७८४	११६,४३७	६३०	१,०५०	१,०५०
३०	नेपाल विद्युत प्राधिकरण	१३३,७४७	१८३,३८०	२३०,०२८	४,५५,४६४	४,८८८,१५५	५,७१०,२९३	८,५३६	११,१४२	११,१४२
३१	नेपाल दूरसंचार कम्पनी लि.	८५,७०७	१५२,९५८	-	१,१८२,९३७	१,३९७,१५८	-	३,८९३	४,०३२	३,९२९
३२	विद्युत उत्पादन कम्पनी लि.	१,०८०	१,१५१	८२२	४८,४३५	३९,९९९	५७,१२७	३४	८४	९०
३३	राष्ट्रिय प्रसारण सिड कम्पनी	१,५०३			४६,४८१			३७		
	जम्मा	२१७,०८३	३३३,५४६	२२६,४९१	५,९४०,९६२	६,४३६,०९६	५,८८३,८५७	१३,१३०	१६,३०८	१६,२११
वित्तीय										
३४	कृषि विकास बैङ्क लि.	२२,२५८	४७,३९१	४७,३९१	३३३,५७०	३३७,४३०		२,३४५	२,८३४	
३५	राष्ट्रिय विमा संस्थान (जीवन)	२६८			३९५,८३५	-	-	१७१	२२७	२६९
३६	राष्ट्रिय विमा कम्पनी लि.	४,७३५	८,७०६		६३,१८८			९०		
३७	राष्ट्रिय भागिज्य बैङ्क लि.	४२,९२८	४९,७६६	५३,६७९	२२६,७८९	३७७,४११	४०४,९३४	२,१३६	३,१३६	३,०७५
३८	निक्षेप तथा कर्जा सुरक्षण कोष	३०,१५०	३८,५३८	४२,३९२	१९८,४३०			७७	८२	८२
३९	नेपाल स्ट्रक एक्सचेन्ज लिमिटेड	११,७८१	१२,९६०		७१,१३५	७८,२४९		४१		
४०	नागरिक लगानी कोष	३१,०४२	३३,७०३	२२,७५३	३५३,०५८	३६६,६५०	३४६,०८३	१२२	१६९	१६९
४१	हाइड्रोइलेक्ट्रीसिटी इन्भेष्टमेन्ट एण्ड डेभलपमेन्ट	९,५७८	९,१४५	९,५५०	२२८,६१३			२७	२५	३१
४२	नेपाल बैङ्क लि.	२९,२३३	४१,२०२	३९,९६८	३८९,५७४			३,२११	३,७८६	३,६२६
	जम्मा	१८१,९७४	२४१,४१०	२१५,७३३	२,३६०,९९४	१,१४९,७३९	७४१,०१७	८,२२०	१०,२५९	३,६२६
	कुल जम्मा	१४,४२१	७१७,००६	४६६,९७०	१२,०९२,१४३	८,८६८,४५७	७,८२६,३६०	१९,७३६	३४,०७८	२४,२२७

क्र.सं.	कार्यकारी संस्थाको नाम	दुई तथा त्रिसत										उत्पत्ति					
		कुल दुई	सेवा प्रिमियम	सेवा लागानी लागत प्राप्त एकात्मिक रकम	बोर्डको कोष	प्रतिष्ठ नाम/ (सिद्धान्त)	भारतमा तथा विदेशको लागि/ वित्त	अन्यकोषीय भण्डार/निक्षेप	बाह्य र अन्य त्रिसत तथा व्यवस्था	कुल चर्मा	बुध विवर उत्पत्ति	समाप्ति	कर्जा लागानी	बाह्य उत्पत्ति			कुल चर्मा
														मातृ तथा बैंक मौज्जात	अन्य बाह्य उत्पत्ति	अन्य उत्पत्ति	
३०	नेपाल विद्युत प्राधिकरण	१,७२२,४३२	-	-	१२,४३२	२४८,०६९	२,४९०,७९२	३०,०००	६४०,०००	४,२२४,७३२	२,४९४,४३२	२०४,९८०	३७३,४४८	१७९,४३४	१,७३२,९९४	१९,३२३	४,२२४,७३२
३१	नेपाल सुरक्षाकर्मी कम्पनी लि.	१८०,०००	-	-	३९८,६९९	४४३,९८२	२३०,२४७	-	४०३,००४	१,४८६,६९३	६९८,४९९	४७०,६८०	१७४,४९९	४,६७३	९९,०८४	१,४८६,६९३	
३२	विद्युत उत्पादन कम्पनी लि.	४०,४४८	-	४,०००	२,६२०	२४७	-	-	४६७	४९,००२	७,४२७	८,६४२	-	२,६४९	२९,९८४	४९,००२	
३३	संविधान प्रस्ताव विरुद्ध कम्पनी	३४,४००	-	४,०००	६,०३४	४७	-	-	७३९	४०,२९२	८,६९६	२८९	-	६,९६३	३९,२७९	४०,२९२	
	जम्मा	१,९८९,८६६	-	१०,०००	४९३,६०८	६८६,९८९	२,८४८,४९९	३०,०००	१,०६७,९४८	७,०३८,९२०	४,१३०,२७४	७८३,७९९	४४९,०२७	२७९,४८३	१,९८९,०४०	१९९,४९६	७,०३८,९२०
	वित्तीय																
३४	कृषि विकास बैंक लि.	१८६,२०६	-	-	११२,९४६	३४,२९८	२२२,४६२	१,६६४,९०३	२३९,९०७	२,४६९,८२२	२,४४,४९९	४७०,६८०	१,७८९,९४८	६४,४९९	६८,७९७	४९,००३	२,४६९,८२२
३५	संविधान विभा संस्थान (जीवन)	९,८९०	-	-	४०३	१,३७६	३९९,९४६	-	६०,२४८	४६३,०८४	२७४	७३,३९७	७३,७९९	८,९३७	३०३,३७६	-	४६३,०८४
३६	संविधान विभा कम्पनी लि.	२,६६६	-	-	३३,८४३	-	२६,६६९	-	२४,७८२	८८,९७०	४४३	१,४,६४८	-	१,४,३६०	४९,४९९	-	८८,९७०
३७	संविधान विभा बैंक लि.	१३९,४०४	-	१०,०००	१४८,७४९	१८,६३४	२६,७७९	२,८७०,९३९	७९,४२९	३,३०९,४९८	३२,९९९	६४९,६०४	२,३६७,९७४	२,४,७९९	३७,७९९	३,३०९,४९८	
३८	निवेश तथा कर्जा सुरक्षा कोष	१००,०००	-	-	९९,३७४	१,४६२	४,४९४	-	४,२९४	२०३,६४४	४,३९४	१८९,३९०	-	४,३९४	२२	४,८६४	२०३,६४४
३९	नेपाल स्टक एक्सचेंज लिमिटेड	१०,०००	-	-	३४,९९०	१,०६९	९,०८४	-	२,६६७	७३,८०३	२,९०२	६६,४४७	४९७	१,९४६	२,७८८	३	७३,८०३
४०	मासिक लागानी कोष	३२,०००	१२,६४९	-	२९४,२७८	१३,४२९	१,०६४,४०६	-	३६६,४७६	२,४८४,४७०	३९,३८०	१,३०२,८६६	६४६,३६८	४३,०९४	४९४,४९९	१,९८६	२,४८४,४७०
४१	संविधान विभा लिमिटेड इन्भेस्टमेन्ट एन्ड फेन्डमेन्ट कम्पनी लि.	२००,९४९	-	-	९,४९७	७,९९०	४,९३४	-	४,८४८	२३४,४९९	९४६	१,४,४,३३२	६८,३७८	८,८०४	४,७७७	३४	२३४,४९९
४२	नेपाल बैंक लि.	१,४४,००९	-	-	१०६,३४४	३४,२२२	३४,९३८	२,९०२,४९९	१००,६०६	२,६००,७९९	१,३२,७८६	४२,७,८६९	१,७०६,४०९	१,३७,२३९	४,४,९४९	७,९८६	२,६००,७९९
	जम्मा	८२३,९६६	१२,६४९	१०,०००	८३९,४६८	२०८,९९४	२,४८७,१०७	६,६३६,६४०	९००,२७७	१९,९९४,९४२	२२९,१०४	३,३६०,४४२	६,६९३,६६६	४२६,२७९	१,००६,६७७	१७४,९४४	१९,९९४,९४२
	कुल चर्मा	३,७२४,४४९	१४,९९९	४३,६६८	३,३०९,९२८	४,२४,७७८	६,४९२,६४४	६,६९२,८८०	२,९६३,९०९	२३,७९९,७४०	७,९९८,४९३	४,२९०,७९३	७,९९४,९९२	१,९९९,२४३	२,७९९,७७४	४९९,०९४	२३,७९९,७४०

५.३ (क) - वार्षिक संस्थानको आ.व.२०७८/७९ को सुद माफा/वीकसात विवरण

रुपम (रु. साङ्गाम)

क्र.सं.	वार्षिक संस्थानको नाम	आवधिकारीको पद/सिफि माफ/म्याज माफ	वर्षावधिकारीको पद	माफ माफ	सुद माफ	प्रत्यक्ष आवधिकारीको माफ	अवधिकारीको माफ	प्रकाराधिकारीको माफ	माफ माफ	आवधिकारी/अवधिकारीको माफ	वर्षावधिकारीको माफ/वर्षावधिकारीको माफ	माफ माफ	माफ माफ	अवधिकारीको माफ/माफ	माफ माफ	अवधिकारीको माफ/माफ	सुद माफ	सुद माफ/माफ
वर्षावधिकारी																		
१	सुद विकास संस्थान	२८,७३१		२८	२९,०१२	३६,३०९	१,३०७	१,१०२	२३४	४१९	-	१,३२४	१,३२४			२९	२९,०१२	(३,००१)
२	सिद्धि उन्मुख नव प्रयोग क. लि.	१,६१२	२००	७	१,६१९	१,१०७	३०४	२०८	७०	१३२	-	१०४	१०४				२,०६६	(१६७)
३	सिद्धि उन्मुख प्रयोग लि.	१०,२४०		१०९	१०,४४०	१०,३३८	८६१	३३४	३९९	३३२						(१२०)	११,३२६	(१,१९४)
४	अवधिकारी सुद विकास लि.			७४	७४		२९	१२									४९	२४
५	सुद वार्षिक सिद्धि	४१६	४	२४४	४६४	४६८	४४४	१०७	६१०	८९							२,३४३	(१,३८०)
६	सुद सुद प्रयोग लि.	१३,१३२		२९९४	१६,१२६	१६,८६६	१,३४८	६३४	९९	९४२						(२२९)	१४,६३३	४९३
७	सुद वार्षिक विकास/सुद लि.			३	३		४३	८									१,४३२	(१,४३९)
८	सुद विकास/सुद विकास लि.			११	११		१८	१४	३०९	१४							३४८	(३४७)
९	सुद विकास/सुद लि.			-	-		-	१३	२	२०							३४	(३४)
१०	सिद्धि विकास/सुद लि.			९६	-		४६	४१		२०							१२४	(१२)
	माफ	६४,२११	३८०	३,७८६	६६,३१६	६९,२९८	४,४४४	२,३३४	१,३७३	१,४९६	-	२,७९८	२,७९८	-	-	(६१०)	७६,०९०	(७,६४४)
वर्षावधिकारी																		
११	सुद विकास/सुद लि.	४८,८१२		४८८	४९,३००	४९,३१६	१,८९६	९९६		१०४						(७०६)	५१,६००	(४,४९६)
१२	सुद विकास/सुद लि.	११,६४४	१,१२०	१,१११	१४,६८४	८,१०७	३,६०२	१,२२२	४	१९१							१३,९९६	१,६८८
१३	सुद विकास/सुद लि.	३,२९६,२१४		४,४४०	३,३००,६५४	३,८३६,६९६	८,१९६	७,८०४		१,३०२						(१००,०४६)	३,८१४,६१०	(३,८१,०४६)
१४	सुद विकास/सुद लि.	१,०७२		९९३	१,८६६	१,९३४	७२९	२८९		३७							२,९९३	(२६६)
	माफ	३,४८४,३८४	६,०२३	९०,३३७	३,६८०,७४४	३,९६६,११७	१४,४९६	१०,३११	४	१,९०४	-	७१,३७८	-	२४१	१,०८४	(१०८,४९१)	३,९६६,७७९	(३७८,९९६)
वर्षावधिकारी																		
१५	सिद्धि विकास/सुद लि.	१३,२३१		९२३	१४,१५४	१,८७७	२,१३६	८२२	७	६१९							१३,९९६	(२३७)
१६	सुद विकास/सुद लि.	३,६३४	३१२	४	३,९५२	१,६६९	७८६	२८१		४०							३,०९६	(८४३)
१७	सुद विकास/सुद लि.	१६८,२१७		२,४८०	१६६,६७७	१८,०४४	८,८०१	२०,१३४	३३,४९२	२१,६४४							१८२,७७७	(१०,०२१)
१८	सिद्धि विकास/सुद लि.	१०		४०	४०	-	४०	१०		०							४०	(४०)
१९	सुद विकास/सुद लि.	६८,४१७		८,४८९	७६,९०६	३,४६०	१,७८२	१,९१४		२,९६७							७६,८८८	(१,०२८)
२०	सुद विकास/सुद लि.	०		१४०	१४०		१४	९१		६							१४६	(६)
२१	सुद विकास/सुद लि.	१,३१२	३,०६९	४१०	४,७९१	१,८२२	१,४११	१,३३		१,३							२,४४४	(१,४५९)
२२	सुद विकास/सुद लि.	२०४		३९	२४३		३०९	१,३०८		-							१,६८०	(१,४३६)
२३	सुद विकास/सुद लि.	१,८३३		४३६	२,३६९		१३८	२४८		३४							१,९९६	(१,१६०)
	माफ	२४९,९४७	३,३८१	१३,१४०	२६६,४६८	११,८१०	३०,९४०	३३,४९२	३३,४९२	४९,६७३	-	१३	६८४	३८०	१,४६४	(६,९०१)	२७०,०१८	(६,९०१)
वर्षावधिकारी																		
२४	सिद्धि विकास/सुद लि.	४९		४१०	४५९		४१०	४९		४४							४९९	(४९)
२५	सिद्धि विकास/सुद लि.	६,०४८		२१४	६,२६२	२,६६३	२,०२३	६९३		३३३							४,६३२	(४९७)
२६	सिद्धि विकास/सुद लि.	२०,६४०		१,००	२१,६४०	१०,६०९	४,८८०	१,२९९	१,००९	२,०४४							१,३१६	(१,३१६)
२७	सिद्धि विकास/सुद लि.	४,००१		१,०४०	५,०४१	१,३४२	३,७०४	७४४		१,३४८							७,३९६	(१,३९६)
२८	सिद्धि विकास/सुद लि.	७९		४९	१२८		७९	२९१		२९							८९९	(८९९)
	माफ	११,८७७	४०	२,६६०	१४,५३७	१६,०९८	११,६८४	२,९९७	१,३३०	१,८९६	-	८३	-	-	-	(१,९१६)	१३,९४१	(१,९१६)

क्र.सं.	वित्तिकेन्द्र/संस्था/संस्था	प्रारम्भिक/वित्तिकेन्द्र/संस्था	वित्तिकेन्द्र/संस्था	वित्तिकेन्द्र/संस्था	वित्तिकेन्द्र/संस्था	वित्तिकेन्द्र/संस्था	वित्तिकेन्द्र/संस्था	वित्तिकेन्द्र/संस्था	वित्तिकेन्द्र/संस्था	वित्तिकेन्द्र/संस्था	वित्तिकेन्द्र/संस्था	वित्तिकेन्द्र/संस्था	वित्तिकेन्द्र/संस्था	वित्तिकेन्द्र/संस्था	वित्तिकेन्द्र/संस्था	वित्तिकेन्द्र/संस्था	वित्तिकेन्द्र/संस्था	वित्तिकेन्द्र/संस्था	वित्तिकेन्द्र/संस्था		
२९	विद्या प्रतिष्ठान	६,१५१	२,१११	१,२५२	१,१५८	२,१०८	११२	४,०८६	१,०६३	४,०८६	१,०६३	४,०८६	१,०६३	४,०८६	१,०६३	४,०८६	१,०६३	४,०८६	१,०६३	४,०८६	
३०	विद्या प्रतिष्ठान	६,१५१	२,१११	१,२५२	१,१५८	२,१०८	११२	४,०८६	१,०६३	४,०८६	१,०६३	४,०८६	१,०६३	४,०८६	१,०६३	४,०८६	१,०६३	४,०८६	१,०६३	४,०८६	
३१	विद्या प्रतिष्ठान	६,१५१	२,१११	१,२५२	१,१५८	२,१०८	११२	४,०८६	१,०६३	४,०८६	१,०६३	४,०८६	१,०६३	४,०८६	१,०६३	४,०८६	१,०६३	४,०८६	१,०६३	४,०८६	
३२	विद्या प्रतिष्ठान	६,१५१	२,१११	१,२५२	१,१५८	२,१०८	११२	४,०८६	१,०६३	४,०८६	१,०६३	४,०८६	१,०६३	४,०८६	१,०६३	४,०८६	१,०६३	४,०८६	१,०६३	४,०८६	
३३	विद्या प्रतिष्ठान	६,१५१	२,१११	१,२५२	१,१५८	२,१०८	११२	४,०८६	१,०६३	४,०८६	१,०६३	४,०८६	१,०६३	४,०८६	१,०६३	४,०८६	१,०६३	४,०८६	१,०६३	४,०८६	
कुल		१,१५६,८००	११६,४४५	११६,०१०	१,५८६,५४०	६०९,९५२	११६,४८५	१४,९६९	७५,९०९	११६,९१२	१२,९६५	५२,०९९	११७	१,१५६	१४,९१०	६,९८८	१,२९६,९६८	२१७,०८९			
वित्तिकेन्द्र																					
३४	विद्या प्रतिष्ठान	२१०,५६९	२३	६०४	२११,३६०	२,३८५	३६,३९६	६,०८६	११२,९६०	५,०८६	१,११३	१६,६५०	(२,००१)	१,११३	१६,६५०	(२,००१)	१,११३	१६,६५०	२२,५२८	२२,५२८	
३५	विद्या प्रतिष्ठान	२१३	३१८	-	४३१	-	१५९	६६	-	-	-	-	-	-	-	-	-	-	१६६	१६६	
३६	विद्या प्रतिष्ठान	६,०८६	५,९१०	६,९०८	१९,०९३	४,०८६	१,०८६	७५४	-	-	१,०००	१,११३	१,११३	१,११३	१,११३	१,११३	१,११३	१,११३	१,११३	१,११३	
३७	विद्या प्रतिष्ठान	२००,५५५	२६,७६२	५,३०५	२३१,६१०	३,९१९	२६,७६२	६,०८६	११२,९६०	५,०८६	१,११३	१६,६५०	१,११३	१,११३	१,११३	१,११३	१,११३	१,११३	१,११३	१,११३	
३८	विद्या प्रतिष्ठान	३६,५५५	१५,५३२	७,०८६	५०,०८६	७,०८६	५,०८६	५,०८६	५,०८६	५,०८६	५,०८६	५,०८६	५,०८६	५,०८६	५,०८६	५,०८६	५,०८६	५,०८६	५,०८६	५,०८६	
३९	विद्या प्रतिष्ठान	१६,५५५	५,१०९	१५	२१,७७०	५,०८६	५,०८६	५,०८६	५,०८६	५,०८६	५,०८६	५,०८६	५,०८६	५,०८६	५,०८६	५,०८६	५,०८६	५,०८६	५,०८६	५,०८६	
४०	विद्या प्रतिष्ठान	१६,५५५	१०,५५५	२,९६५	२९,०७५	१०,५५५	१,२५६	१,२५६	१,२५६	१,२५६	१,२५६	१,२५६	१,२५६	१,२५६	१,२५६	१,२५६	१,२५६	१,२५६	१,२५६	१,२५६	
४१	विद्या प्रतिष्ठान	५,०८६	१०,५५५	५१	१५,५९३	३०१	२०५	१५	५१	५१	५१	५१	५१	५१	५१	५१	५१	५१	५१	५१	
४२	विद्या प्रतिष्ठान	१०८,५५५	३२५	२,९६५	११०,५५५	२२,०८६	५,०८६	५,०८६	५,०८६	५,०८६	५,०८६	५,०८६	५,०८६	५,०८६	५,०८६	५,०८६	५,०८६	५,०८६	५,०८६	५,०८६	
कुल		६६५,०८६	२०६,९१८	१६,५५६	८९१,६५५	२६,०१०	११,६६६	२६,५५५	५२७,६६०	१५,६६५	२२,९६५	६,६६६	१६,६६६	१०,९६५	६७,६६५	(१६,६६६)	७०९,६६६	१६६,६६६			
कुल कुल		५,०८६,९६५	३३१,३६६	३५५,५६६	६,९६६,९६५	५,६६६,९६५	३५,९६६	६६,९६६	२०६,९६६	३५,९६६	३५,९६६	३५,९६६	३५,९६६	३५,९६६	३५,९६६	३५,९६६	३५,९६६	३५,९६६	३५,९६६	३५,९६६	३५,९६६

५.३ (ख) - सार्वजनिक संस्थानको एकिकृत वासलात

(रकम रु. लाखमा)

विवरण	आषाढ मसान्त २०७८	आषाढ मसान्त २०७९	आषाढ २०७८ को तुलनामा % फरक
चुक्ता पुँजी	३,४७९,४३९	३,७२५,५४९	७.०७
शेयर प्रिमियम	२०,९३०	१४,१११	(३२.५८)
शेयर लगानी वापत प्राप्त एडभान्स रकम	११,१७३	४३,६६८	२९०.८५
जगेडा कोष	३,१०३,६५६	३,३०५,९२८	६.५२
संचित नाफा/(नोक्सान)	९१७,७९३	५२४,०७८	(४२.९०)
मध्यम तथा दिर्घकालीन ऋण	५,८९०,४४२	६,४९२,६३४	१०.२२
अल्पकालीन ऋण/निक्षेप	६,३४२,५१०	६,६८१,८८०	५.३५
चालु र अन्य दायित्व तथा व्यवस्था	१,९०६,८५४	२,९५३,९०१	५४.९१
कुल जम्मा	२१,६७२,७९६	२३,७४१,७४०	९.५५
खुद स्थिर सम्पत्ति	६,६८६,७७२	७,९९८,४१३	१९.६२
लगानी	४,१९१,७८६	४,२१०,७५३	०.४५
कर्जा लगानी	६,०१९,८४७	७,१६४,६९२	१९.०२
नगद तथा बैङ्क मौज्जात	२,५९३,४४८	१,१५९,२४३	(५५.३०)
चालु सम्पत्ति	१,६५३,६१६	२,७४९,५७४	६६.२८
अन्य सम्पत्ति	५२७,३२७	४५९,०६४	(१२.९५)
कुल जम्मा	२१,६७२,७९६	२३,७४१,७४०	९.५५

५.३ (ग) - सार्वजनिक संस्थानको एकिकृत नाफा/नोक्सान

रकम रु. लाखमा

विवरण	आ.व. २०७७/७८	आ.व. २०७८/७९	फरक प्रतिशतमा
ग्राहकसँगको सम्झौतामा आधारित आय/विक्री आय/व्याज आय	४,३४९,३४३	५,७५४,३५५	३२.३०
लगानीबाट प्राप्त आय	१३४,२१६	३३१,७२६	१४७.१६
अन्य आय	२९८,१८७	२४४,४२८	(१८.०३)
कुल आय	४,७८१,७४६	६,३३०,५०९	३२.३९
प्रत्यक्ष व्यापारिक खर्च	३,३९६,९७०	४,९८६,६५५	४६.८०
कर्मचारी खर्च	२६९,६६२	२६४,७४०	(१.८३)
प्रसासनिक खर्च	८१,०९०	८९,९०८	१०.८७
व्याज खर्च	३२४,११४	५३९,०८९	६६.३३
हासकट्टी/अमोरटाइजेसन	२०६,८७४	२०५,८२८	(०.५१)
जेखिम व्यवस्था/ईम्पेयरमेन्ट खर्च	२४,९१८	३४,६३३	३८.९९
अन्य खर्च	१७,६५३	१२२,९६३	५९६.५५
अन्य व्यवस्था	७०,२३२	२२,२५९	(६८.३१)
चालु कर खर्च	१०९,२१३	१३३,५९४	२२.३२
डेफर्ड कर खर्च/(आम्दानी)	३,४८३	(१०५,२९४)	(३,१२२.८७)
कर्मचारी बोनस व्यवस्था	१३,८५९	२०,७१५	४९.४७
कुल खर्च	४,५१८,०६८	६,३१५,०८९	३९.७७
खुद नाफा	२६३,६७८	१५,४२०	(९४.१५)

तालिक ५.४ - सार्वजनिक संस्थानमा नेपाल सरकारको लगानी र प्राप्त लाभशायको विवरण
(संस्थानको वित्तीय विवरणअनुसार)

रकम (रु.लाखमा)

क्र.सं.	सार्वजनिक संस्थानको नाम	२०७८/७९ सम्मको शेयर लगानी	२०७८/७९ सम्मको ऋण लगानी			कुल लगानी	प्राप्त लाभशाय
			आन्तरिक	बाह्य	जम्मा		
औद्योगिक							
१	दुग्ध विकास संघान	३,६६४	३,४००	-	३,४००	७,१६४	०
२	जडिबुटी उत्पादन तथा प्रशोधन कम्पनी लि.	२४१	१,२९३	-	१,२९३	१,५३४	०
३	ट्रेडीङ सिमेन्ट उद्योग लि.	९,००७	१,२००	-	१,२००	१०,२०७	०
४	जन्कपुर चुरोट कारखाना लि.	४०८	२९,४६३	-	२९,४६३	२९,८७१	०
५	नेपाल औषधि लिमिटेड	७४८	१२,४२०	-	१२,४२०	१३,१६८	०
६	उदयपुर सिमेन्ट उद्योग लि.	३६,४८१	१७,२४०	-	१७,२४०	५३,७२१	०
७	नेपाल ओरिएण्ट म्याग्नासाइट प्रा.लि.	३,७५०	८,१९५	-	८,१९५	११,९४५	०
८	बुटवल धागो कारखाना लि.	३,३४९	२,१२०	-	२,१२०	५,४६९	०
९	नेपाल मेटल कम्पनी लि.	१,२२९	६६५	-	६६५	१,८९४	०
१०	जैनादी फलाम कम्पनी लि.	२,४००	-	-	-	२,४००	०
	जम्मा	६१,३७७	७६,१०६	-	७६,१०६	१३७,४८३	०
व्यापारिक							
११	कृषि सामग्री कम्पनी लि.	८,७१०	-	-	-	८,७१०	०
१२	खाद्य व्यवस्था तथा व्यापार कम्पनी लि.	११,४९८	-	-	-	११,४९८	०
१३	नेपाल अखिल निगम लि.	१०९,४०७	-	-	-	१०९,४०७	०
१४	नेपाल वन निगम लिमिटेड	१,११८	-	-	-	१,११८	०
	जम्मा	१३०,८३३	-	-	-	१३०,८३३	०
सेवा							
१५	औद्योगिक क्षेत्र व्यवस्थापन लि.	३०,३००	-	-	-	३०,३००	०
१६	नेपाल पारलहन तथा गोदाम व्यवस्था कं.लि.	१२२	-	-	-	१२२	०
१७	नेपाल वायुसेवा निगम	३१,०३८	२५,८७८	-	२५,८७८	५६,९१६	०
१८	राष्ट्रिय उत्पादकत्व तथा आर्थिक विकास केन्द्र लि.	१९	९३०	-	९३०	९४९	०
१९	नेपाल नागरिक उड्डयन प्राधिकरण	५९४,६५८	२४४,५११	२६,३६२	२८०,८७४	८७५,५३२	५२३५
२०	नेपाल पूर्वाधार निर्माण कम्पनी लि.	२,४००	९	-	९	२,४०९	०
२१	साझा यातायात सहकारी संस्था लि.	३२,६१५	-	-	-	३२,६१५	०
२२	नेपाल रेल्वे कम्पनी लि.	६०	-	-	-	६०	०
२३	विशाल बजार कम्पनी लि.	३९,६००	-	-	-	३९,६००	०
	जम्मा	७३०,९१३	२८१,३२८	२६,३६२	३०७,६६०	१,०३६,६०३	५,२३५
सांस्कृतिक							
२४	सांस्कृतिक संस्थान	१३२	२,३७५	-	२,३७५	२,५०७	०
२५	गौरखापत्र संस्थान	११५	-	-	-	११५	०
२६	जनक शिला सामग्री केन्द्र लि.	४,५६४	१३,९००	-	१३,९००	१८,४६४	०
२७	नेपाल टेलिभिजन	३७,५१२	३,८००	-	३,८००	४१,३१२	०
२८	राष्ट्रिय अवास कम्पनी लि.	५२०	-	-	-	५२०	०
	जम्मा	४२,८४३	२०,०७५	-	२०,०७५	६२,९१८	-
जनौपयोगी							
२९	नेपाल खानेपानी संस्थान	३,४७६	१२२,२३६	-	१२२,२३६	१२५,७१२	०
३०	नेपाल विद्युत प्राधिकरण	१,७२९,४३२	७६०,६४४	१,३०४,०७९	२,०६४,७२३	३,७८७,१५६	०
३१	नेपाल दूरसंचार कम्पनी लि.	१६४,६९३	-	-	-	१६४,६९३	२७४४९
३२	विद्युत उत्पादन कम्पनी लि.	२७,६६०	-	-	-	२७,६६०	०
३३	राष्ट्रिय प्रसारण ट्रिड कम्पनी	३४,९००	-	-	-	३४,९००	०
	जम्मा	१,९५३,१६१	८८२,८८०	१,३०४,०७९	२,१६६,९५९	४,१४०,१२०	२७,४४९
वित्तीय							
३४	कृषि विकास बैङ्क लि.	१२१,५८५	१७,७७२	-	१७,७७२	१३९,३५८	३६४४
३५	राष्ट्रिय विमा संस्थान (जीवन)	५०३	-	-	-	५०३	०
३६	राष्ट्रिय विमा कम्पनी लि.	१,२६७	-	-	-	१,२६७	०
३७	राष्ट्रिय भागिज्य बैङ्क लि.	१३९,३६३	-	-	-	१३९,३६३	२७४७
३८	निक्षेप तथा कर्जा सुरक्षा कोष	९०,०००	-	-	-	९०,०००	०
३९	नेपाल स्टक एक्सचेन्ज लिमिटेड	५,८६६	-	-	-	५,८६६	५८६६
४०	नागरिक लगानी कोष	७,६३२	-	-	-	७,६३२	०
४१	हाइड्रोइलेक्ट्रीसिटी इन्भेष्टमेन्ट एण्ड डेभलपमेन्ट कम्पनी लि.	११८,८००	-	-	-	११८,८००	९२६३
४२	नेपाल बैङ्क लि.	७३,४७०	-	-	-	७३,४७०	७३४७
	जम्मा	५५८,४८६	१७,७७२	-	१७,७७२	५७६,२५८	२८,८६८
	कुल जम्मा	३,४७७,६१३	१,२७८,१६१	१,३३०,४४१	२,६०८,६०३	६,०८६,२१६	६१,५५१

**तालिका ५.५ - सार्वजनिक संस्थानमा नेपाल सरकारको लगानी र प्राप्त लाभ/शुल्को विवरण
(सार्वजनिक ऋण व्यवस्थापन कार्यालयको वित्तीय विवरण अनुसार)**

रुपम (र.सा.भा)

क्र.सं.	सार्वजनिक संस्थानको नाम	२०७८/७९ सम्मको शेयर लगानी	२०७८/७९ सम्मको ऋण लगानी			कुल लगानी	मा.म.२०७७/७८ को २०७८/७९ मा प्राप्त लाभ/शुल्को
			आन्तरिक	बाह्य	जम्मा		
औद्योगिक							
१	दुग्ध विकास संस्थान	३,६६४.२५	३,५००.००	-	३,५००.००	७,१६४.२५	-
२	जडिबुटी उत्पादन तथा प्रशोधन कम्पनी लि.	१,३९६.५४	८००.००	४९३.४९	१,२९३.४९	२,६९०.०३	-
३	टेस्टोडा सिमेन्ट उद्योग लि.	९,००६.८५	-	१,२००.००	१,२००.००	१०,२०६.८५	-
४	जनकपुर पुरैट कारखाना लि.	४०८.३७	२९,४६२.७७	-	२९,४६२.७७	२९,८७१.१४	-
५	नेपाल ग्रोपि लिमिटेड	७७७.९९	१२,४१९.९६	-	१२,४१९.९६	१३,१९७.९५	-
६	उद्यमपुर सिमेन्ट उद्योग लि.	३६,४८१.००	-	१७,२५०.००	१७,२५०.००	५३,७३१.००	-
७	नेपाल अलरेड म्यानसाइट प्रा.लि.	३,७४०.००	८,१९४.००	-	८,१९४.००	११,९३४.००	-
८	भुटवल धागे कारखाना लि.	३,३५१.१५	११,२००.९१	-	११,२००.९१	१४,५५२.०६	-
९	नेपाल मेटल कम्पनी लि.	१,२२९.०४	६६४.५३	-	६६४.५३	१,८९३.५७	-
१०	बीबादी फलाम कम्पनी लि.	२,५००.००	-	-	-	२,५००.००	-
	जम्मा	६२,५३५.१९	६६,२४३.१७	१८,९४३.४९	८५,१८६.६६	१४७,७२१.८५	-
व्यापारिक							
११	कृषि सामग्री कम्पनी लि.	९,००७.४३	१,५०६.१५	-	१,५०६.१५	१०,५१३.५८	-
१२	झाउ व्यवस्था तथा व्यापार कम्पनी लि.	११,६८५.९६	३,२७७.६८	-	३,२७७.६८	१४,९६३.६४	-
१३	नेपाल आयल निगम लि.	१०९,४७७.४८	७०,०००.००	-	७०,०००.००	१७९,४७७.४८	०.००
१४	नेपाल वन निगम लिमिटेड	१५४.८२	-	३०.३४	३०.३४	१८५.१६	-
	जम्मा	१३०,२४५.६९	७४,७८३.८३	३०.३४	७४,८१४.१७	२०५,०६०.६६	०.००
सेवा							
१५	औद्योगिक क्षेत्र व्यवस्थापन लि.	३०,२९९.७७	-	-	-	३०,२९९.७७	-
१६	नेपाल पावरकन तथा योजना व्यवस्था कं.लि.	१२२.४३	-	-	-	१२२.४३	-
१७	नेपाल वायुसेवा निगम	३,७९२.६६	५,८९३.२७	६४.७३	५,९५८.००	९,७५०.६६	-
१८	राष्ट्रिय उत्पादकत्व तथा आर्थिक विकास केन्द्र लि.	१९.००	९२९.५४	-	९२९.५४	९४८.५४	-
१९	नेपाल नागरिक उड्डयन प्राधिकरण	६२३,६१४.५४	९,११०.९१	२८०,८९९.४८	२८९,९३०.३९	९१३,५४४.९३	५,२३४.६७
२०	नेपाल पुर्वाधार निर्माण कम्पनी लि.	२,५०९.१०	-	-	-	२,५०९.१०	-
२१	साझा यातायात सहकारी संस्था लि.	३२,६१४.७७	-	-	-	३२,६१४.७७	-
२२	नेपाल रेल्वे कम्पनी लि.	१,५६१.७७	४,०६९.९२	-	४,०६९.९२	५,६३१.६९	-
२३	विशाल बजार कम्पनी लि.	३९,६००.००	-	-	-	३९,६००.००	-
	जम्मा	७३४,१३४.०५	२००,३६४.५४	२८०,८९९.४८	३००,८६०.६६	१,०३५,०९१.१०	५,२३४.६७
सांघिक							
२४	सांस्कृतिक संस्थान	१२२.०९	२,३७५.३१	-	२,३७५.३१	२,५०७.४०	-
२५	गौराद्वारा संस्थान	११५.१७	-	-	-	११५.१७	-
२६	जनक शिक्षा सामग्री केन्द्र लि.	५,५६३.८१	१३,९००.००	-	१३,९००.००	१९,४६३.८१	-
२७	नेपाल टेलिभिजन	३७,५१९.९८	३,८००.००	-	३,८००.००	४१,३१९.९८	-
२८	राष्ट्रिय आवास कम्पनी लि.	५२०.००	-	-	-	५२०.००	-
	जम्मा	४२,८४३.०५	२००,७७५.३१	०.००	२००,७७५.३१	६२९,१८३.५६	०.००
जनीपयोगी							
२९	नेपाल खानेपानी संस्थान	२,४७५.७६	११०,५४०.०५	६९,७२९.९२	१८०,२६९.९७	१८३,७३७.७३	-
३०	नेपाल विद्युत प्राधिकरण	१,६२०,८२७.४६	६८७,८५०.००	१,५४३,३८५.४१	२,२३०,२३५.४१	३,८५१,०६२.८७	-
३१	नेपाल दूरसंचार कम्पनी लि.	१३७,२४४.३०	-	-	-	१३७,२४४.३०	२७४४.८६
३२	विद्युत उत्पादन कम्पनी लि.	३९,६००.००	-	-	-	३९,६००.००	-
३३	राष्ट्रिय प्रशास्य सिड कम्पनी लि.	३९,९००.००	-	-	-	३९,९००.००	-
	जम्मा	१,८३४,१०७.५२	७९८,३९०.०५	१,६९३,१०७.३३	२,४१०,४९५.३८	४,२४४,६०४.१०	२७,४४८.८६
वित्तीय							
३४	कृषि विकास बैङ्क लि.	१००,३०६.३२	७३,९६	८३४.७६	९०९.७२	१०१,२१६.०३	३८४९.६१
३५	राष्ट्रिय विमा संस्थान (जीवन)	५०२.८३	-	-	-	५०२.८३	-
३६	राष्ट्रिय विमा कम्पनी लि.	१,२६७.०८	-	-	-	१,२६७.०८	-
३७	राष्ट्रिय वाणिज्य बैङ्क लि.	११६,०२४.२५	-	-	-	११६,०२४.२५	१८५४.३३
३८	निक्षेप तथा कर्जा सुरक्षण कोष	९,०००.००	-	-	-	९,०००.००	-
३९	नेपाल स्टक एक्सचेन्ज लिमिटेड	२,९३२.८७	-	-	-	२,९३२.८७	३५१९.७४
४०	नागरिक लगानी कोष	६,८२३.७८	-	-	-	६,८२३.७८	२६६.८५
४१	हाइड्रोइलेक्ट्रिसिटी इन्भेस्टमेन्ट एण्ड डेभलपमेन्ट कम्पनी लि.	११०,०००.००	-	-	-	११०,०००.००	-
४२	नेपाल बैङ्क लि.	५७,५४२.३८	-	-	-	५७,५४२.३८	-
	जम्मा	४८५,३९९.५२	७३,९६	८३४.७६	९०९.७२	४८६,३९९.२४	९,४९०.५२
	कुल जम्मा	३२८९२७५.००	७७९,६९९.९६	१,९१,२८०.१३	२८९,२३७.०९	६,१८१,६४६.०९	४२,७४८.५५

तालिक ५.६ - सार्वजनिक संस्थानको शेयर लगानी संरचना

रकम (रु.लाखमा)

क्र.सं.	सार्वजनिक संस्थानको नाम	२०७८/७९ सम्मको नेपाल सरकारको शेयर लगानी	संस्थान तथा अन्य	कुल चुका पुँजी	नेपाल सरकारको शेयर लगानी *	संस्थान तथा अन्य शेयर लगानी %
औद्योगिक						
१	दुग्ध विकास संस्थान	३६६४	०	३६६४	१००.००	-
२	गडबुटी उत्पादन तथा प्रमोशन कम्पनी लि.	२४१	३४	२७५	८७.५८	१२.४२
३	हिटौडा सिमेन्ट उद्योग लि.	९००७	०	९००७	१००.००	-
४	जनकपुर सुरोट कारखाना लि.	४०८	०	४०८	१००.००	-
५	नेपाल औषधि लिमिटेड	७४८	७	७५५	९९.०७	०.९३
६	उदयपुर सिमेन्ट उद्योग लि.	३६४८१	०	३६४८१	१००.००	-
७	नेपाल ओरिण्ड म्याग्नासाइट प्रा.लि.	३७५०	७४०	४४९०	८३.३३	१६.६७
८	मुटवल धागो कारखाना लि.	३३४९	३८२	३७३१	८९.७५	१०.२५
९	नेपाल मेटल कम्पनी लि.	१२२९	४९४	१७२३	७१.३१	२८.६९
१०	ग्रीवादी फलाम कम्पनी लि.	२४००	०	२४००	१००.००	-
जम्मा		६१३७७	१६६८	६३०४५	९७.३५	२.६५
व्यापारिक						
११	कृषि सामग्री कम्पनी लि.	८७१०	२०४	८९१४	९७.७१	२.२९
१२	खाद्य व्यवस्था तथा व्यापार कम्पनी लि.	११५९८	०	११५९८	१००.००	-
१३	नेपाल आयल निगम लि.	१०९४०७	५९३	११००००	९९.४६	०.५४
१४	नेपाल वन निगम लिमिटेड	११११	४३	११५४	९६.२७	३.७३
जम्मा		१३०८३३	८४०	१३१६७३	९९.३६	०.६४
सेवा						
१५	औद्योगिक क्षेत्र व्यवस्थापन लि.	३०३००	९४	३०३९३	९९.६९	०.३१
१६	नेपाल पारवहन तथा गोदाम व्यवस्था क.लि.	१२२	०	१२२	१००.००	-
१७	नेपाल बसुसेवा निगम	३१०३८	०	३१०३८	१००.००	-
१८	राष्ट्रिय उत्पादकत्व तथा आर्थिक विकास केन्द्र लि.	१९	५७	७६	२४.८९	७५.११
१९	नेपाल नागरिक उड्डयन प्राधिकरण	५९४६५	०	५९४६५	१००.००	-
२०	नेपाल पूर्वाधार निर्माण कम्पनी लि.	२४००	०	२४००	१००.००	-
२१	साझा यातायात सहकारी संस्था लि.	३२६१५	२४१९	३५०३३	९३.१०	६.९०
२२	नेपाल रेल्वे कम्पनी लि.	६०	०	६०	१००.००	-
२३	विशाल बजार कम्पनी लि.	३९६००	४००	४००००	९८.७५	१.२५
जम्मा		७३०९१३	३०७०	७३३९८३	९९.५८	०.४२
सामाजिक						
२४	सांस्कृतिक संस्थान	१३२	०	१३२	१००.००	-
२५	गोरखापत्र संस्थान	११५	०	११५	१००.००	-
२६	जनक शिक्षा सामग्री केन्द्र लि.	४५६४	०	४५६४	१००.००	-
२७	नेपाल टेलिभिजन	३७५१२	०	३७५१२	१००.००	-
२८	राष्ट्रिय आवास कम्पनी लि.	४२०	०	४२०	१००.००	-
जम्मा		४२८४३	०	४२८४३	१००.००	-
जनोपयोगी						
२९	नेपाल खानेपानी संस्थान	३४७६	०	३४७६	१००.००	-
३०	नेपाल विद्युत प्राधिकरण	१७२२४३२	०	१७२२४३२	१००.००	-
३१	नेपाल दूरसंचार कम्पनी लि.	१६६९९३	१५३०७	१८२३००	९१.५०	८.५०
३२	विद्युत उत्पादन कम्पनी लि.	२७६६०	१२८९८	४०५५८	६८.२०	३१.८०
३३	राष्ट्रिय प्रसारण सिड कम्पनी	३४९००	४००	३५३००	९८.५९	१.४१
जम्मा		१९५३१६१	२८७०५	१९८१८६६	९८.५५	१.४५
वित्तीय						
३४	कृषि विकास बैंक लि.	१२१५८५	६६२९१	१८७८७६	६५.३०	३४.७०
३५	राष्ट्रिय विमा संस्थान (जीवन)	४०३	१३०७	१८१०	२७.७०	७२.३०
३६	राष्ट्रिय विमा कम्पनी लि.	१२६७	१४००	२६६७	४७.५०	५२.५०
३७	राष्ट्रिय वाणिज्य बैंक लि.	१३९३६३	४१	१३९४०४	९९.९७	०.०३
३८	निसिप तथा कर्जा सुरक्षण कोष	९००००	१००००	१०००००	९०.००	१०.००
३९	नेपाल स्टक एक्सचेंज लिमिटेड	४८६६	४१३४	१००००	४८.६६	५१.३४
४०	नागरिक लगानी कोष	७६३२	२४०८८	३१७२०	२३.३४	७६.६६
४१	हाइड्रोइलेक्ट्रिसिटी इन्भेष्टमेन्ट एण्ड डेभलपमेन्ट कम्पनी लि.	११८८००	८८३५१	२०७१५१	४७.३५	५२.६५
४२	नेपाल बैंक लि.	७३४७०	७०५८९	१४४०५९	५१.००	४९.००
जम्मा		५५८४८६	२६५५१०	८२३९९६	६१.५७	३८.४३
कुल जम्मा		३४७७६१३	२९९७९३	३७७७४०६	९२.०६	७.९४
*कृषि विकास बैंक लि. को साधारण शेयर पुँजी रु. १३१८७९.१५ लाखमा नेपाल सरकारको ५१ प्रतिशत र नन्दीविनेबल फिफरेन्स शेयर पुँजी रु. ५४३२७.१२ लाखमा भा नेपाल सरकारको शतप्रतिशत लगानी रहेको छ।						

५.७ - सार्वजनिक संस्थानको कुल सञ्चालन/विक्री आय

रकम (रु.लाखमा)

क्र.सं.	सार्वजनिक संस्थानको नाम	२०७७/७८	२०७८/७९	२०७७/७८ को तुलनामा परिवर्तन %	संगीतित अनुमान २०७९/८०	२०७८/७९ को तुलनामा अनुमानित वृद्धि %
	औद्योगिक					
१	दुग्ध विकास संस्थान	३७.४४९	३८.७३९	३.४२		(१००.००)
२	जडिबुटी उत्पादन तथा प्रशोधन कम्पनी लि.	१.९७८	१.६९२	(१८.४८)	२.०१२	२४.८१
३	हेटौडा सिमेन्ट उद्योग लि.	१२.०४९	१०.२४०	(१५.०२)	७.९३०	(२२.५६)
४	जनकपुर चुरोट कारखाना लि.	-	-	०.००	-	०.००
५	नेपाल औषधि लिमिटेड	४९१	५१६	५.०६	-	(१००.००)
६	उदयपुर सिमेन्ट उद्योग लि.	११.४७८	१३.१३२	१४.४१	१५.७२५	१९.७५
७	नेपाल ओरिण्ड म्यागनासाइट प्रा.लि.	-	-	०.००	-	०.००
८	बुटवल धागो कारखाना लि.	-	-	०.००	-	०.००
९	नेपाल मेटल कम्पनी लि.	-	-	-	-	-
१०	धौवादी फलाम कम्पनी लि.	-	-	०.००	-	०.००
	जम्मा	६३,४४५	६४,२३१	१.२४	२५,६६७	(६०.०४)
	व्यापारिक					
११	कृषि सामग्री कम्पनी लि.	६६,०५४	४४,८१२	(३२.१६)	१३६,४८३	२०४.५७
१२	खाद्य व्यवस्था तथा व्यापार कम्पनी लि.	१३,४२०	११,६५४	(१३.१६)	-	(१००.००)
१३	नेपाल आयल निगम लि.	२,३२४,४५७	३,४२६,२१५	४७.४०	३,५७६,९६९	४.४०
१४	नेपाल वन निगम लिमिटेड	३,४४५	१,७०३	(५०.५६)	५,०४२	१९६.०५
	जम्मा	२,४०७,३७६	३,४८४,३८४	४४.७४	३,७१८,४९४	६.७२
	सेवा					
१५	औद्योगिक क्षेत्र व्यवस्थापन लि.	११,९०५	१३,२३१	११.१४	१६,३६१	२३.६६
१६	नेपाल पारवहन तथा गादाम व्यवस्था कं.लि.	९४३	३,६३५	२८५.४९	३,०४२	(१६.३३)
१७	नेपाल वायुसेवा निगम	९१,०८२	१६४,२१७	८०.२९	२९८,०२९	८१.४८
१८	राष्ट्रिय उत्पादकत्व तथा आर्थिक विकास केन्द्र लि.	६	१७	१९७.१९	२१	२३.५५
१९	नेपाल नागरिक उड्डयन प्राधिकरण	३९,४८०	६८,५१७	७३.५५	७८,७९४	१५.००
२०	नेपाल पूर्वाधार निर्माण कम्पनी लि.	०	०	०.००	-	(१००.००)
२१	साझा यातायात सहकारी संस्था लि.	४१५	१,३१२	२१६.४२	-	(१००.००)
२२	नेपाल रेल्वे कम्पनी लि.	४०	२०५	४१२.४३	-	(१००.००)
२३	विशाल बजार कम्पनी लि.	१,७४७	१,८२३	४.३४	-	(१००.००)
	जम्मा	१४५,६१८	२५२,९५७	७३.७१	३९६,२४७	५६.६५

५.७ - सार्वजनिक संस्थानको कुल सञ्चालन/बिक्री आय

रकम (रु.लाखमा)

क्र.सं.	सार्वजनिक संस्थानको नाम	२०७७/७८	२०७८/७९	२०७७/७८ को तुलनामा परिवर्तन %	संगीतित अनुमान २०७९/८०	२०७८/७९ को तुलनामा अनुमानित वृद्धि %
	सामाजिक					
२४	सांस्कृतिक संस्थान	१६	५९	२८०.०६		(१००.००)
२५	गोरखापत्र संस्थान	५,३९१	६,०५८	१२.३८	७,५७२	२५.००
२६	जनक शिक्षा सामग्री केन्द्र लि.	१६,१०९	२०,६५०	२८.१९	२५,६२०	२४.०७
२७	नेपाल टेलिभिजन	५,१०१	५,००१	(१.९७)		(१००.००)
२८	राष्ट्रिय आवास कम्पनी लि.	१,५०४	७९	(९४.७५)		(१००.००)
	जम्मा	२८,१२०	३१,८४७	१३.२५	३३,१९२	४.२२
	जनोपयोगी					
२९	नेपाल खानेपानी संस्थान	६,१३८	६,१४१	०.०५	६,१२५	(०.२५)
३०	नेपाल विद्युत प्राधिकरण	७०८,५९१	८७१,५४८	२३.००	१,१६१,०३९	३३.२२
३१	नेपाल दूरसञ्चार कम्पनी लि.	३५९,३५७	३७९,१९८	५.५२	४९५,७८७	३०.७५
३२	विद्युत उत्पादन कम्पनी लि.	-	-	-	-	०.००
३३	राष्ट्रिय प्रसारण ग्रिड कम्पनी		-	-		०.००
	जम्मा	१,०७४,०८६	१,२५६,८८७	१७.०२	१,६६२,९५१	३२.३१
	वित्तीय					
३४	कृषि विकास बैङ्क लि.	१५१,२४०	२१०,४६९	३९.१६	२६७,५०३	२७.१०
३५	राष्ट्रिय विमा संस्थान (जीवन)	५३२	२१३	(६०.०३)	-	०.००
३६	राष्ट्रिय विमा कम्पनी लि.	४,०३९	६,०५८	४९.९९	-	(१००.००)
३७	राष्ट्रिय वाणिज्य बैङ्क लि.	१६२,२९१	२००,५४४	२३.५७	२८६,६९७	४२.९६
३८	निक्षेप तथा कर्जा सुरक्षण कोष	२२,३४६	३२,४४५	४५.१९	४२,६५६	३१.४७
३९	नेपाल स्टक एक्सचेन्ज लिमिटेड	२४,३९८	१८,५२७	(२४.०६)	२०,३८०	१०.००
४०	नागरिक लगानी कोष	१८,५२९	१२,५९९	(३२.००)	१७२,०२८	१,२६५.४५
४१	हाइड्रोइलेक्ट्रिसिटी इन्भेष्टमेन्ट एण्ड डेभलपमेन्ट कम्पनी लि.	३,५२५	४,७४९	३४.७२	-	(१००.००)
४२	नेपाल बैङ्क लि.	११८,८७२	१७८,४४६	५०.१२	२४४,६५३	३७.१०
	जम्मा	५०५,७७३	६६४,०५०	३१.२९	१,०३३,९१७	५५.७०
	कुल जम्मा	४,२२४,४१७	५,७५४,३५५	३६.२२	६,८७०,४६९	१९.४०

५.८ - सार्वजनिक संस्थानको खुद नाफा/नोक्सान

रकम (रु.लाखमा)

क्र.सं.	सार्वजनिक संस्थानको नाम	वास्तविक २०७७/७८	वास्तविक २०७८/७९	२०७८/७९ को तुलनामा परिवर्तन %	संशोधित अनुमान २०७९/८०
	औद्योगिक				
१	दुग्ध विकास संथान	(१,६७१)	(३,७०५)	१२१.७१	-
२	जडिवुटी उत्पादन तथा प्रशोधन कम्पनी लि.	१९१	(१६७)	(१८७.२०)	६७
३	हेटौंडा सिमेन्ट उद्योग लि.	(१,७०४)	(१,११५)	(३४.५८)	(१,४१६)
४	जनकपुर चुरोट कारखाना लि.	(३४)	२५	(१७४.७०)	२८
५	नेपाल औषधि लिमिटेड	(१,३७४)	(१,३८७)	०.९३	-
६	उदयपुर सिमेन्ट उद्योग लि.	(३,०६०)	४९३	(११६.१०)	(१,७१५)
७	नेपाल ओरिण्ड म्याग्नासाइट प्रा.लि.	(१,४८४)	(१,४२९)	(३.७१)	(२,२९२)
८	बुटवल धागो कारखाना लि.	(३५६)	(३४७)	(२.५३)	-
९	नेपाल मेटल कम्पनी लि.	-	(३५)		-
१०	धौवादी फलाम कम्पनी लि.	(५)	(२८)	४८२.५४	-
	जम्मा	(९,४९६)	(७,६९४)		(५,३२८)
	व्यापारिक				
११	कृषि सामग्री कम्पनी लि.	१,२२४	४,५२१	२६९.३०	४,७४७
१२	खाद्य व्यवस्था तथा व्यापार कम्पनी लि.	(५३५)	१,४८८	(३७८.४१)	१,६९०
१३	नेपाल आयल निगम लि.	(४,३०२)	(३८१,७७८)	८७७३.८७	१०१,५०३
१४	नेपाल वन निगम लिमिटेड	(९६)	(२२६)	१३५.३३	२४५
	जम्मा	(३,७०९)	(३७५,९९५)		१०८,१८५
	सेवा				
१५	औद्योगिक क्षेत्र व्यवस्थापन लि.	१०९	५३७	३९३.७०	१,५७२
१६	नेपाल पारवहन तथा गोदाम व्यवस्था कं.लि.	७६७	८५३	११.२६	५६४
१७	नेपाल वायुसेवा निगम	(३६,६३०)	(१७,०३१)	(५३.५१)	३४,६६९
१८	राष्ट्रिय उत्पादकत्व तथा आर्थिक विकास केन्द्र लि.	(२८५)	(२८)	(९०.१४)	(३४)
१९	नेपाल नागरिक उड्डयन प्राधिकरण	७,३४१	१३,०७२	७८.०५	१,४३८
२०	नेपाल पूर्वाधार निर्माण कम्पनी लि.	(५४)	३८	(१७०.६५)	-
२१	साझा यातायात सहकारी संस्था लि.	१,४३७	२,२५४	५६.८२	-
२२	नेपाल रेल्वे कम्पनी लि.	(१६५)	(१,४३५)	७७०.२५	-
२३	विशाल बजार कम्पनी लि.	१,२८९	१,२१०	(६.१६)	-
	जम्मा	(२६,१९१)	(५३०)		३८,२१०
	सामाजिक				
२४	सांस्कृतिक संस्थान	(२४१)	(२४५)	१.६४	-
२५	गोरखापत्र संस्थान	(८०६)	५५०	(१६८.१८)	-

५.८ - सार्वजनिक संस्थानको खुद नाफा/नोक्सान

रकम (रु.लाखमा)

क्र.सं.	सार्वजनिक संस्थानको नाम	वास्तविक २०७७/७८	वास्तविक २०७८/७९	२०७८/७९ को तुलनामा परिवर्तन %	संशोधित अनुमान २०७९/८०
२६	जनक शिक्षा सामग्री केन्द्र लि.	७२२	२,२०१	२०४.९८	९८४
२७	नेपाल टेलिभिजन	(१,९०९)	(१,२७६)	(३३.२०)	-
२८	राष्ट्रिय आवास कम्पनी लि.	३०	(६४७)	(२२२४.०२)	-
	जम्मा	(२,२०४)	५८४		९८४
	जनोपयोगी				
२९	नेपाल खानेपानी संस्थान	(३,६३७)	(३,९५४)	८.७३	(३,९४४)
३०	नेपाल विद्युत प्राधिकरण	६०,९९४	१३३,७४७	११९.२८	१८३,३८०
३१	नेपाल दूरसंचार कम्पनी लि.	७१,२९४	८४,७०७	१८.८१	१५२,९५८
३२	विद्युत उत्पादन कम्पनी लि.	७५५	१,०८०	४२.९५	१,१५१
३३	राष्ट्रिय प्रसारण प्रिड कम्पनी	१,१८२	१,५०३	२७.१६	-
	जम्मा	१३०,५९०	२१७,०८३		३३३,५४६
	वित्तीय				
३४	कृषि विकास बैङ्क लि.	३५,२७५	२२,२५८	(३६.९०)	४७,३९१
३५	राष्ट्रिय विमा संस्थान (जीवन)	५६३	२६८	(५२.३३)	-
३६	राष्ट्रिय विमा कम्पनी लि.	३,६०३	४,७३५	३१.४२	८,७०६
३७	राष्ट्रिय वाणिज्य बैङ्क लि.	३४,२३६	४२,९२८	२५.३९	४९,७६६
३८	निकषप तथा कर्जा सुरक्षण कोष	२१,५०९	३०,१५०	४०.१७	३८,५३८
३९	नेपाल स्टक एक्सचेन्ज लिमिटेड	१९,४०६	११,७८१	(३९.२९)	१२,९६०
४०	नागरिक लगानी कोष	२२,५०२	३१,०४२	३७.९६	३३,७०३
४१	हाइड्रोइलेक्ट्रीसिटी इन्भेष्टमेन्ट एण्ड डेभलपमेन्ट कम्पनी	७,९९७	९,५७८	१९.७८	९,१४४
४२	नेपाल बैङ्क लि.	२९,६१२	२९,२३३	(१.२८)	३९,९६८
	जम्मा	१७४,७०३	१८१,९७४		२४०,१७६
	कुल जम्मा	२६३,६९२	१५,४२१	(९४.१५)	७१५,७७२

५.९ - सार्वजनिक संस्थानको प्रशासकीय खर्च (कर्मचारी खर्चसहित) को विवरण

रकम (रु.लाखमा)

क्र.सं.	नाम	प्रशासकीय खर्च		कर्मचारी खर्च		कुल प्रशासनिक खर्च (कर्मचारी खर्चसहित)		संगठित अनुमान प्रशासकीय खर्च २०७९/८०	प्रतिशतमा	
		वास्तविक २०७७/७८	वास्तविक २०७८/७९	वास्तविक २०७७/७८	वास्तविक २०७८/७९	वास्तविक २०७७/७८	वास्तविक २०७८/७९		२०७७/७८ को तुलनामा परिवर्तन %	२०७८/७९ को तुलनामा अनुमानित परिवर्तन %
	औद्योगिक									
१	दूरध विकास संघान	१,१५७	१,१०२	१,२४५	१,३७७	२,४०२	२,४७९	-	३.२१	-
२	आइबुटी उत्पादन तथा प्रशासन कम्पनी लि.	१५१	२०८	३५३	३०४	४०४	४१३	४६२	१.६३	(९.७९)
३	हेटीडा सिमेन्ट उद्योग लि.	५२९	३९५	८४७	८६१	१,३७६	१,२५७	१,०८३	(८.६४)	(१३.८१)
४	जनकपुर सुरोट कारखाना लि.	८	१२	२५	२९	३३	४१	४५	२२.३५	१०.०१
५	नेपाल औषधि लिमिटेड	१२६	१०७	३५९	४४५	५८५	५५२	-	१३.८२	-
६	उदयपुर सिमेन्ट उद्योग लि.	५९८	६३४	९३५	१,३४८	१,५३३	१,९८२	४९१	२९.२९	(७५.२३)
७	नेपाल ओरिएण्ट म्याग्नासाइट प्रा.लि.	१२	८	८०	५३	९२	६१	८०	(३३.९६)	३१.९३
८	बुटवल धागो कारखाना लि.	१६	१४	१८	१८	३४	३१	-	(६.७७)	-
९	नेपाल मेटल कम्पनी लि.	२	२	१९	१३	२१	१५	-	(२७.७२)	-
१०	औषधी फलाम कम्पनी लि.	२५	५१	३६	४६	६१	९७	-	५९.१८	-
	जम्मा	२,६२४	२,५३४	३,९१७	४,४९४	६,५११	७,०२८	२,१६१	७.४४	(६९.२४)
	व्यापारिक									
११	कृषि सामग्री कम्पनी लि.	८१५	९२६	१,७७८	१,८२९	२,५९३	२,७५५	२८९२	६.२५	५.००
१२	खाद्य व्यवस्था तथा व्यापार कम्पनी लि.	८२२	१,२२२	४,३९६	३,६७२	५,२८८	४,८९४	५,१३९	(७.४४)	५.००
१३	नेपाल आयल निगम लि.	५,९९५	७,८७५	८,६३७	८,१९६	१४,६३२	१६,०७१	१६,५५३	९.८३	३.००
१४	नेपाल वन निगम लिमिटेड	३२८	२८९	४७५	४५२	८०३	७४१	१,३३८	(७.७९)	८०.६१
	जम्मा	८,०३०	१०,३११	१५,२८६	१४,१४९	२३,३१६	२४,४६१	२५,९२२	४.९१	५.९८
	शेष									
१५	औद्योगिक क्षेत्र व्यवस्थापन लि.	६१४	८२२,१३	१,७७०	२,१३९	२,३८४	२,९६१	३,१०९	२४.२३	५.००
१६	नेपाल पारवहन तथा गोदाम व्यवस्था क.लि.	१९८	२८०,६१	५४०	७८६	७३८	१,०६६	१,२६९	४४.४४	१९.०४
१७	नेपाल वायुसेवा निगम	१२,१८८	२०९,३४५	१५,१७५	८,८७१	२७,३६३	२९,८०६	४०,३१२	८.९३	३५.२५
१८	राष्ट्रिय उत्पादनकृत्व तथा आर्थिक विकास केन्द्र लि.	८	१०,३२	५६	५०	६४	६०	७२	(६.१७)	१९.९९
१९	नेपाल नागरिक उड्डयन प्राधिकरण	११,०८९	९,४९५,१५	१४,९८०	१७,८२४	२६,०६९	२७,३१९	२९,५०४	४.७९	८.००
२०	नेपाल पूर्वाञ्चल निर्माण कम्पनी लि.	३३	९०,९५	१५	१५	४८	१०६	-	११८.४०	-
२१	साझा यातायात सहकारी संस्था लि.	३६	१३२,६४	८२	१५१	११८	२८४	-	१३९.८१	-
२२	नेपाल रेल्वे कम्पनी लि.	१९९	१३०८	-	३७२	१९९	१,६८०	-	७४४.११	-
२३	विशाल बजार कम्पनी लि.	१४२	१६५,२९	३३८	२५८	४००	४२३	-	(११.८२)	-
	जम्मा	२४,५०७	३३,२४०	३२,९५६	३०,४६५	५७,४६३	६३,७०४	७४,२६७	१०.८६	१६.५८

५.९ - सार्वजनिक संस्थानको प्रशासकीय खर्च (कर्मचारी खर्चसहित) को विवरण

रकम (र.रा.खम्बा)

क्र.सं.	नाम	प्रशासकीय खर्च		कर्मचारी खर्च		कुल प्रशासनिक खर्च (कर्मचारी खर्चसहित)		संगोपित अनुमान प्रशासकीय खर्च २०७९/८०	प्रतिशतमा	
		वास्तविक २०७७/७८	वास्तविक २०७८/७९	वास्तविक २०७७/७८	वास्तविक २०७८/७९	वास्तविक २०७७/७८	वास्तविक २०७८/७९		२०७७/७८ को तुलनामा परिवर्तन %	२०७८/७९ को तुलनामा अनुमानित परिवर्तन %
	सामाजिक									
२४	सांस्कृतिक संस्थान	४४	४९	२६६	३१०	३११	३५८	-	१५.३८	-
२५	गौरवापन्न संस्थान	३१४	६९३	४,७१९	२,०४३	५,०३३	२,७३६	३,०१०	(४५.६४)	१०.११
२६	जनक शिक्षा सामग्री केन्द्र लि.	५९०	१,२६९	४,८१५	४,८८०	५,४०५	६,१४९	२,५६३	१३.७८	(४८.३२)
२७	नेपाल टेलिभिजन	१,७५९	७४४	३,७४२	३,७७४	५,४११	४,५१८	-	(१८.०२)	-
२८	राष्ट्रिय अन्वयन कम्पनी लि.	४५६	२४१	१४१	३७७	५९७	६९९	-	३.६३	-
	जम्मा	३,१६३	२,९९७	१३,६९३	११,३८४	१६,८५६	१४,३८०	५,५७३	(१४.६९)	(६१.२५)
	जनोपयोगी									
२९	नेपाल खानिपानी संस्थान	८७६	९१२	२,८०५	२,९०८	३,६८१	३,८२०	२,०७५	३.७६	(४५.६७)
३०	नेपाल विद्युत प्राधिकरण	२,५६१	३,०२४	५१,७८०	४२,५७३	४४,३६१	४५,५१७	५३,८७३	(२६.१२)	१८.१५
३१	नेपाल दूरसंचार कम्पनी लि.	९,७०९	११,२१७	६९,४४२	६६,८२२	७९,१६१	७८,०३८	१२,२७८	(१.४२)	(८४.२७)
३२	विद्युत उत्पादन कम्पनी लि.	१७५	१४५	१९८	१४८	३७३	२९३	७३०	(२१.३४)	१४९.०२
३३	राष्ट्रिय प्रसारण प्रिड कम्पनी	१२४	७१	२५९	१३०	३८३	२०९	-	(४७.६१)	-
	जम्मा	१३,४६६	१५,३६९	१२४,४९४	११२,५८१	१३७,९६०	१२७,९४९	६८,९५६	(७.२६)	(४६.११)
	वित्तीय									
३४	कृषि विकास बैङ्क लि.	९,१५४	६,७८८	३३,११४	३६,३२६	४२,२६८	४३,११४	५७,५४०	२.००	३३.४८
३५	राष्ट्रिय विमा संस्थान (जीवन)	१,६०६	६६	२२८	१४९	१,८३४	२१४	-	(८८.३१)	-
३६	राष्ट्रिय विमा कम्पनी लि.	७१८	७६५	१,३७२	१,०३८	२,०९०	१,८०३	२,२६५	(१३.७५)	२५.६२
३७	राष्ट्रिय बणिज्य बैङ्क लि.	९,१४५	८,८५४	३०,३१८	२८,७७७	३९,४६३	३७,६३०	६४,४४५	(४.६४)	७१.२६
३८	निशेध तथा कर्जा सुरक्षण कोष	२६४	२९७	७९४	५७०	१,०५८	८६७	१,६४९	(१८.१०)	९९.४०
३९	नेपाल स्टक एक्सचेन्ज लिमिटेड	५४५	६०८	५१४	५६३	१,०५९	१,१७१	१,२८८	१०.५८	१०.००
४०	नागरिक सहायी कोष	१,५५६	१,९४९	२,०६६	१,४५६	३,६२२	३,४०६	२,०८६	(५.९६)	(३८.७६)
४१	हाइड्रोइलेक्ट्रीसिटी इन्भेस्टमेन्ट एण्ड डेभलपमेन्ट कम्पनी लि.	२८४	२७४	८८६	३०१	१,१७०	५७५	८६९	(४०.८७)	५१.१९
४२	नेपाल बैङ्क लि.	५,१००	५,८५७	२३,५३५	२२,४८९	२८,७१५	२८,३४६	-	(१.२८)	-
	जम्मा	२८,४५१	२५,४५७	९२,८२७	९१,६६८	१२१,२७७	११७,१२५	१३०,१६१	(३.४२)	११.१३
	कुल जम्मा	८०,२४१	८९,९०८	२८३,१७२	२६४,७४०	३६३,४१३	३५४,६४७	३०७,०४१	(२.४१)	(१३.४२)

५.१० - खुद नाफाका आधारमा प्रति कर्मचारी योगदान

रकम (रु.लाखमा)

सि.नं.	क्षेत्र	आ.व. २०७७/७८			आ.व. २०७८/७९		
		खुद नाफा	कर्मचारी संख्या	खुद नाफा/कर्मचारी	खुद नाफा	कर्मचारी संख्या	खुद नाफा/कर्मचारी
१	औद्योगिक	(९,४९६)	१,९४३	(४.८९)	(७,६९४)	२,१५०	(३.५८)
२	व्यापारिक	(३,७०९)	१,२४०	(२.९९)	(३७५,९९५)	१,३१८	(२८५.२८)
३	सेवा	(२६,२९४)	२,९६०	(८.८८)	(५३०)	३,३३६	(०.१६)
४	सामाजिक	(२,२०४)	१,२८८	(१.७१)	५८४	१,५८२	०.३७
५	जनोपयोगी	१३०,९१४	१३,०१३	१०.०६	२१७,०८३	१३,१३०	१६.५३
६	वित्तीय	१७४,७०३	७,५६१	२३.११	१८१,९७४	८,२२०	२२.१४
	जम्मा	२६३,९१३	२८,००५	९.४२	१५,४२१	२९,७३६	०.५२

५.११ - नेपाल सरकारको शेयर लगानीमा देखिएको फरक रकम

रकम (रु.साङ्ख्यमा)

क्र.सं.	सार्वजनिक संस्थानको नाम	आ.व.२०७८/७९ सम्मको रकम रकम			कैफियत
		संस्थानले देखाएको रकम	सार्वजनिक ऋण व्य.का.ले देखाएको रकम	फरक रकम	
औद्योगिक					
१	दुग्ध विकास संस्थान	३,६६४	३,६६४	-	
२	जडिवुटी उत्पादन तथा प्रशोधन कम्पनी लि.	२४१	१,३९७	१,१५६	नेपाल सरकारको नाममा शेयर कायम गर्नसम्बन्धी नेपाल सरकार मन्त्रिपरिषदको मिति २०५१/०५/१३ को निर्णयवमोजिम सम्बन्धित संस्थाले शेयर कायम गर्नुपर्ने देखिन्छ।
३	हेटौंडा सिमेन्ट उद्योग लि.	९,००७	९,००७	-	
४	जनकपुर सुरेट कारखाना लि.	४०८	४०८	-	
५	नेपाल औषधि लिमिटेड	७४८	७४८	-	
६	उदयपुर सिमेन्ट उद्योग लि.	३६,४८१	३६,४८१	-	
७	नेपाल ओरिण्ड म्याग्नासाइट प्रा.लि.	३,७५०	३,७५०	-	
८	बुटवल धागो कारखाना लि.	३,३४९	३,३५१	२	बप अध्ययनपत्रात् हिसाब मिलान गर्नुपर्ने देखिन्छ।
९	नेपाल मेटल कम्पनी लि.	१,२२९	१,२२९	-	
१०	धौबादी फलाम कम्पनी लि.	२,५००	२,५००	-	
	जम्मा	६१,३७७	६२,५३५	१,१५८	
व्यापारिक					
११	कृषि सामग्री कम्पनी लि.	८,७१०	९,००७	२९८	बप अध्ययनपत्रात् हिसाब मिलान गर्नुपर्ने देखिन्छ।
१२	खाद्य व्यवस्था तथा व्यापार कम्पनी लि.	११,५९८	११,६८६	८८	बप अध्ययनपत्रात् हिसाब मिलान गर्नुपर्ने देखिन्छ।
१३	नेपाल आयल निगम लि.	१०९,४०७	१०९,४०७	-	
१४	नेपाल वन निगम लिमिटेड	१,११८	१५५	(९६३)	तत्कालिन नेपाल टिम्बर कर्पोरेसनबाट नयाँ संरचनापत्रात्को पुँजी संरचना महालेखा नियन्त्रक कार्यालयमा उपलब्ध गराई हिसाब मिलान गर्नुपर्ने देखिन्छ।
	जम्मा	१३०,८३३	१३०,२५६	(५७८)	
सेवा					
१५	औद्योगिक क्षेत्र व्यवस्थापन लि.	३०,३००	३०,३००	-	
१६	नेपाल पारवहन तथा गोदाम व्यवस्था के.लि.	१२२	१२२	-	
१७	नेपाल वायुसेवा निगम	३१,०३८	३,७९३	(२७,२४६)	बप अध्ययनपत्रात् हिसाब मिलान गर्नुपर्ने देखिन्छ।
१८	राष्ट्रिय उत्पादकत्व तथा आर्थिक विकास के.लि.	१९	१९	-	
१९	नेपाल नागरिक उड्डयन प्राधिकरण	५९४,६५८	६२३,६१५	२८,९५६	बप अध्ययनपत्रात् हिसाब मिलान गर्नुपर्ने देखिन्छ।
२०	नेपाल पूर्वाधार निर्माण कम्पनी लि.	२,५००	२,५०९	९	संस्था दर्ता प्रयोजनको लागि आ.व.२०७५/७६ मा रु.९ लाख १० हजार लगानी भएको देखिन्छ।
२१	साझा यातायात सहकारी संस्था लि.	३२,६१५	३२,६१५	-	
२२	नेपाल रेल्वे कम्पनी लि.	६०	१,५६२	१,५०२	बप अध्ययनपत्रात् हिसाब मिलान गर्नुपर्ने देखिन्छ।
२३	विशाल बजार कम्पनी लि.	३९,६००	३९,६००	-	
	जम्मा	७३०,९१३	७३४,१३४	३,२२१	

५.११ - नेपाल सरकारको शेयर लगानीमा देखिएको फरक रकम

रकम (रु.साख्पा)

क्र.सं.	सार्वजनिक संस्थानको नाम	आ.व.२०७८/७९ सम्मको रकम रकम			कैफियत
		संस्थानले देखाएको रकम	सार्वजनिक ऋण व्य.का.ले देखाएको रकम	फरक रकम	
सामाजिक					
२४	सांस्कृतिक संस्थान	१३२	१३२	-	
२५	गोरखापत्र संस्थान	११५	११५	-	
२६	जनक शिक्षा सामग्री केन्द्र लि.	४,५६४	४,५६४	-	
२७	नेपाल टेलिभिजन	३७,५१२	३७,५१२	-	
२८	राष्ट्रिय अवास कम्पनी लि.	५२०	५२०	-	बप अध्ययनपत्रबाट हिसाब मिलान गर्नुपर्ने देखिन्छ।
	जम्मा	४२,८४३	४२,८४३	०	
जनौपयोगी					
२९	नेपाल खानिपानी संस्थान	३,४७६	३,४७६	०	
३०	नेपाल विद्युत प्राधिकरण	१,७२२,४३२	१,६२०,८२७	(१०१,६०५)	बप अध्ययनपत्रबाट हिसाब मिलान गर्नुपर्ने देखिन्छ।
३१	नेपाल दूरसञ्चार कम्पनी लि.	१६४,६९३	१३७,२४४	(२७,४४९)	बप अध्ययनपत्रबाट हिसाब मिलान गर्नुपर्ने देखिन्छ।
३२	विद्युत उत्पादन कम्पनी लि.	२७,६६०	३२,६६०	५,०००	आ.व. २०७८/७९ रु. ५००० लाख Advance Share देखाइएको देखिन्छ।
३३	राष्ट्रिय प्रसारण सिड कम्पनी	३४,९००	३९,९००	५,०००	आ.व. २०७८/७९ रु. ५००० लाख Advance Share देखाइएको देखिन्छ।
	जम्मा	१,९५३,१६१	१,८३४,१०८	(११९,०५४)	
वित्तीय					
३४	कृषि विकास बैङ्क लि.	१२१,५८५	१००,३०६	(२१,२७९)	बप अध्ययनपत्रबाट हिसाब मिलान गर्नुपर्ने देखिन्छ।
३५	राष्ट्रिय विमा संस्थान (जीवन)	५०३	५०३	-	
३६	राष्ट्रिय विमा कम्पनी लि.	१,२६७	१,२६७	-	
३७	राष्ट्रिय बाणिज्य बैङ्क लि.	१३९,३६३	११६,०२४	(२३,३३८)	बप अध्ययनपत्रबाट हिसाब मिलान गर्नुपर्ने देखिन्छ।
३८	निसर्क तथा कर्जा सुरक्षण कोष	९०,०००	९०,०००	-	
३९	नेपाल स्टक एक्सचेन्ज लिमिटेड	५,८६६	२,९३३	(२,९३३)	बप अध्ययनपत्रबाट हिसाब मिलान गर्नुपर्ने देखिन्छ।
४०	नागरिक लगानी कोष	७,६३२	६,८२४	(८०८)	बप अध्ययनपत्रबाट हिसाब मिलान गर्नुपर्ने देखिन्छ।
४१	हाइड्रोइलेक्ट्रीसिटी इन्भेष्टमेन्ट एण्ड डेभलपमेन्ट कम्पनी लि.	११८,८००	११०,०००	(८,८००)	बप अध्ययनपत्रबाट हिसाब मिलान गर्नुपर्ने देखिन्छ।
४२	नेपाल बैङ्क लि.	७३,४७०	५७,५४२	(१५,९२८)	बप अध्ययनपत्रबाट हिसाब मिलान गर्नुपर्ने देखिन्छ।
	जम्मा	५५८,४८६	४८५,४००	(७३,०८६)	
	कुल जम्मा	३,४७७,६१३	३,२८९,२७५	(१८८,३३८)	

५.१२ - नेपाल सरकारको ऋण लगानीमा देखिएको फरक रकम

रकम (रु.लाखमा)

क्र.सं.	सार्वजनिक संस्थानको नाम	बा.व.२०७८/७९ सम्मको रकम			कैफियत
		संस्थानले देखाएको रकम	सार्वजनिक ऋण व्य.का.ले देखाएको रकम	फरक रकम	
औद्योगिक					
१	दुग्ध विकास संथान	३,५००	३,५००	-	
२	जडिवुटी उत्पादन तथा प्रशोधन कम्पनी लि.	१,२९३	१,२९३	-	
३	हेटौंडा सिमेन्ट उद्योग लि.	१,२००	१,२००	-	
४	जनकपुर चुरोट कारखाना लि.	२९,४६३	२९,४६३	-	
५	नेपाल औषधि लिमिटेड	१२,४२०	१२,४२०	-	
६	उदयपुर सिमेन्ट उद्योग लि.	१७,२५०	१७,२५०	-	
७	नेपाल ओरिण्ड म्याग्नासाइट प्रा.लि.	८,१९५	८,१९५	-	
८	बुटवल धागो कारखाना लि.	२,१२०	११,२०१	९,०८१	बप अध्ययनपश्चात् हिसाब मिलान गर्नुपर्ने देखिन्छ।
९	नेपाल मेटल कम्पनी लि.	६६५	६६५	-	
१०	धौवादी फलाम कम्पनी लि.	-	-	-	
	जम्मा	७६,१०६	८५,१८७	९,०८१	
व्यापारिक					
११	कृषि सामग्री कम्पनी लि.	-	१,५०६	१,५०६	बप अध्ययनपश्चात् हिसाब मिलान गर्नुपर्ने देखिन्छ।
१२	खाद्य व्यवस्था तथा व्यापार कम्पनी लि.	-	३,२७८	३,२७८	बप अध्ययनपश्चात् हिसाब मिलान गर्नुपर्ने देखिन्छ।
१३	नेपाल आयल निगम लि.	-	७०,०००	७०,०००	बप अध्ययनपश्चात् हिसाब मिलान गर्नुपर्ने देखिन्छ।
१४	नेपाल वन निगम लिमिटेड	-	३०	३०	बप अध्ययनपश्चात् हिसाब मिलान गर्नुपर्ने देखिन्छ।
	जम्मा	-	७५,८१४	७५,८१४	
सेवा					
१५	औद्योगिक क्षेत्र व्यवस्थापन लि.	-	-	-	
१६	नेपाल पारवहन तथा गादाम व्यवस्था कं.लि.	-	-	-	
१७	नेपाल वायुसेवा निगम	२५,८७८	५,९५८	(१९,९२०)	बप अध्ययनपश्चात् हिसाब मिलान गर्नुपर्ने देखिन्छ।
१८	राष्ट्रिय उत्पादकत्व तथा आयक विकास के.लि.	९३०	९३०	-	
१९	नेपाल नागरिक उड्डयन प्राधिकरण	२८०,८७४	२८९,९३०	९,०५७	बप अध्ययनपश्चात् हिसाब मिलान गर्नुपर्ने देखिन्छ।
२०	नेपाल पूर्वाधार निर्माण कम्पनी लि.	९	-	(९)	बप अध्ययनपश्चात् हिसाब मिलान गर्नुपर्ने देखिन्छ।
२१	साझा यातायात सहकारी संस्था लि.	-	-	-	
२२	नेपाल रेल्वे कम्पनी लि.	-	४,०७०	४,०७०	बप अध्ययनपश्चात् हिसाब मिलान गर्नुपर्ने देखिन्छ।
२३	विशाल बजार कम्पनी लि.	-	-	-	
	जम्मा	३०७,६९०	३००,८८८	(६,८०२)	

५.१२ - नेपाल सरकारको ऋण लगानीमा देखिएको फरक रकम

रकम (रु.लाखमा)

क्र.सं.	सार्वजनिक संस्थानको नाम	आ.व.२०७८/७९ सम्मको रकम			कैफियत
		संस्थानले देखाएको रकम	सार्वजनिक ऋण व्य.का.ले देखाएको रकम	फरक रकम	
	सामाजिक				
२४	सांस्कृतिक संस्थान	२,३७५	२,३७५	०	
२५	गोरखापत्र संस्थान	-	-	-	
२६	जनक शिक्षा सामग्री केन्द्र लि.	१३,९००	१३,९००	-	
२७	नेपाल टेलिभिजन	३,८००	३,८००	-	
२८	राष्ट्रिय आवास कम्पनी लि.	-	-	-	
	जम्मा	२०,०७५	२०,०७५	०	
	जनोपयोगी				
२९	नेपाल खानेपानी संस्थान	१२२,२३६	१८०,२६२	५८,०२६	आन्तरिक स्रोतबाट भएको लगानी रकम मिडान भएको देखिन्छ भने बाह्य स्रोततर्फको थप अध्ययन गरी हिसाब मिलान गर्नुपर्ने देखिन्छ।
३०	नेपाल विद्युत प्राधिकरण	२,०६४,७२३	२,२३०,२३५	१६५,५१२	थप अध्ययनपश्चात् हिसाब मिलान गर्नुपर्ने देखिन्छ।
३१	नेपाल दूरसंचार कम्पनी लि.	-	-	-	
३२	विद्युत उत्पादन कम्पनी लि.	-	-	-	
३३	राष्ट्रिय प्रसारण प्रिड कम्पनी	-	-	-	
	जम्मा	२,१८६,९५९	२,४१०,४९७	२२३,५३८	
	वित्तीय				
३४	कृषि विकास बैङ्क लि.	१७,७७२	९१०	(१६,८६२)	ए.डि.वि. लोन नं.४९० (आ.व. २०३८/३९) सम्बन्धमा थप अध्ययन गरी हिसाब मिलान गर्नुपर्ने।
३५	राष्ट्रिय विमा संस्थान (जीवन)	-	-	-	
३६	राष्ट्रिय विमा कम्पनी लि.	-	-	-	
३७	राष्ट्रिय वाणिज्य बैङ्क लि.	-	-	-	
३८	निलेप तथा कर्जा सुरक्षण कोष	-	-	-	
३९	नेपाल स्टक एक्सचेन्ज लिमिटेड	-	-	-	
४०	नागरिक लगानी कोष	-	-	-	
४१	हाइड्रोइलेक्ट्रीसिटी इन्भेष्टमेन्ट एण्ड डेभलपमेन्ट कम्पनी लि.	-	-	-	सौवा फिर्ती रकम रु.२७१ लाख खडि भएको
४२	नेपाल बैङ्क लि.	-	-	-	
	जम्मा	१७,७७२	९१०	(१६,८६२)	
	कुल जम्मा	२,६०८,६०३	२,८९२,३७१	२८३,७६८	

५.१३ - सार्वजनिक संस्थानको सञ्चित नाफा तथा नोक्सान रकमको विवरण

क्र.सं.	सार्वजनिक संस्थानको नाम		सञ्चित नाफा तथा नोक्सान रकम (रु.लाखमा)		२०७७/७८ को
	औद्योगिक	आ.न.२०७७/७८	आ.न.२०७८/७९	तुलनामा परिवर्तन %	
१	दुग्ध विकास संस्थान	(८,७६४)	(१२,०७१)		३७.७३
२	जडिवृद्धी उत्पादन तथा प्रशोधन कम्पनी लि.	३,१५८	२,९९२		(५.२८)
३	हेटीडा सिमेन्ट उद्योग लि.	(७,८८७)	(९,००२)		१४.१४
४	जनकपुर चुरोट कारखाना लि.	(२९,१२३)	(२९,०९७)		(०.०९)
५	नेपाल औषधि लिमिटेड	(१८,४५६)	(१९,८४२)		७.५१
६	उदयपुर सिमेन्ट उद्योग लि.	(५४,४२१)	(५४,२४५)		(०.३२)
७	नेपाल ओरिण्ड म्यारनासाइट प्रा.लि.	(४७,२८८)	(४८,७१७)		३.०२
८	बुटवल धागो कारखाना लि.	(१७,५४७)	(१९,६३४)		११.९०
९	नेपाल मेटल कम्पनी लि.	-	०		
१०	श्रीवादी फलाम कम्पनी लि.	६५	३६		(४३.८३)
	जम्मा	(१८०,२६३)	(१८९,५८२)		५.१७
	व्यापारिक				
११	कृषि सामग्री कम्पनी लि.	११,३०६	१६,०७२		४२.१६
१२	खाद्य व्यवस्था तथा व्यापार कम्पनी लि.	(१०,०३५)	(७,८७३)		(२१.५५)
१३	नेपाल आयल निगम लि.	१९०,८२९	(१७८,१३७)		(१९३.३५)
१४	नेपाल वन निगम लिमिटेड	१,७७०	१,७०७		(३.५४)
	जम्मा	१९३,८७०	(१६८,२३१)		(१८६.७८)
	सेवा				
१५	औद्योगिक क्षेत्र व्यवस्थापन लि.	५,२५३	६,०१४		१४.४८
१६	नेपाल पारवहन तथा गोदाम व्यवस्था कं.लि.	४,१७०	५,०२८		२०.५८
१७	नेपाल वायुसेवा निगम	(१२३,७७३)	(१५४,७९१)		२५.०६
१८	राष्ट्रिय उत्पादकत्व तथा आर्थिक विकास केन्द्र लि.	(१,०६१)	(१,०८९)		२.६५
१९	नेपाल नागरिक उड्डयन प्राधिकरण	१६७,५७४	१६५,८९४		(१.०५)
२०	नेपाल पूर्वाधार निर्माण कम्पनी लि.	(६३)	(२५)		(६०.७६)
२१	साझा यातायात सडककारी संस्था लि.		-		
२२	नेपाल रेल्वे कम्पनी लि.	(२,७१४)	(४,१४९)		५२.८७
२३	विशाल बजार कम्पनी लि.	८,४४१	९,८८८		१८.३३
	जम्मा	५७,८२७	२६,७९१		(५३.६७)
	सामाजिक				
२४	सांस्कृतिक संस्थान	(२,४४९)	(२,६९४)		१०.००
२५	गौरखपुर संस्थान	(१,५८२)	(१,७००)		७.४८
२६	जनक शिक्षा सामग्री केन्द्र लि.	(१५,३६१)	(१३,९१३)		(९.४३)
२७	नेपाल टेलिभिजन	(१९,२५९)	(२०,६१५)		७.०४
२८	राष्ट्रिय आवास कम्पनी लि.		(१,०८०)		
	जम्मा	(३७,६०३)	(४०,००२)		६.३८
	जनोपयोगी				
२९	नेपाल खानेपानी संस्थान	(२०,५६२)	(२४,५१६)		१९.२३
३०	नेपाल विद्युत प्राधिकरण	११०,६४०	२४८,०६९		१२४.२१
३१	नेपाल दूरसंचार कम्पनी लि.	४५,६,२४२	४५३,९८२		(०.५०)
३२	विद्युत उत्पादन कम्पनी लि.	१,६५५	२,६२०		५८.३२
३३	राष्ट्रिय प्रसारण सिड कम्पनी लि.	४,५२८	६,०३४		३३.२६
	जम्मा	५५२,५०३	६८६,१८९		२४.२०
	वित्तीय				
३४	कृषि विकास बैङ्क लि.	३६,५४५	३५,२१८		(३.६३)
३५	राष्ट्रिय विमा संस्थान (जीवन)	३,४२१	१,६७६		(५१.०१)
३६	राष्ट्रिय विमा कम्पनी लि.	३१,४८५	-		(१००.००)
३७	राष्ट्रिय भागिज्य बैङ्क लि.	३४,५३८	१८,६३४		(४६.०५)
३८	निक्षेप तथा कर्जा सुरक्षण कोष	१,१४०	१,५६२		३६.९८
३९	नेपाल स्टक एक्सचेंज लिमिटेड	२३,८५०	१७,०६१		(२८.४७)
४०	नागरिक लगानी कोष	१६०,८४९	९३,४३१		(४१.९१)
४१	हाइड्रोइलेक्ट्रीसिटी इन्भेष्टमेन्ट एण्ड डेभलपमेन्ट कम्पनी लि.	८,१३१	७,११०		(१२.५६)
४२	नेपाल बैङ्क लि.	३७,३२४	३४,२२२		(८.३१)
	जम्मा	३३७,२८३	२०८,९१४		(३८.०६)
	कुल जम्मा	९२३,६१६	५२४,०७८		(४३.२६)

५.१४ - कोषमा व्यवस्था नभएको सम्भावित दायित्वको विवरण

(आ.न.२०७८/७९)

रकम (रु.लाखमा)

क्र.सं.	सार्वजनिक संस्थानको नाम	कोषमा व्यवस्था नभएको दायित्व रकम	सम्भावित दायित्व रकम	कुल जम्मा रकम
औद्योगिक				
१	दुग्ध विकास संघान	११,७९६	-	११,७९६
२	जडिबुटी उत्पादन तथा प्रशोधन कम्पनी लि.	४,९९१	-	४,९९१
३	हेटौडा सिमेन्ट उद्योग लि.	१२,२४४	१,१७५	१३,४१९
४	जनकपुर सुरोट कारखाना लि.	-	-	-
५	नेपाल औषधि लिमिटेड	२,८१९	-	२,८१९
६	उदयपुर सिमेन्ट उद्योग लि.	८,२२७	-	८,२२७
७	नेपाल ओरिण्ड म्यागनासाइट प्रा.लि.	-	-	-
८	बुटवल धागो कारखाना लि.	-	-	-
९	नेपाल मेटल कम्पनी लि.	-	-	-
१०	धौबादी फलाम कम्पनी लि.	-	-	-
	जम्मा	४०,०७६	१,१७५	४१,२५१
व्यापारिक				
११	कृषि सामग्री कम्पनी लि.	-	३६,३६८	३६,३६८
१२	खाद्य व्यवस्था तथा व्यापार कम्पनी लि.	-	-	-
१३	नेपाल आयल निगम लि.	२,७००	४,१२६	६,८२६
१४	नेपाल वन निगम लिमिटेड	-	-	-
	जम्मा	२,७००	४०,४९४	४३,१९३
सेवा				
१५	औद्योगिक क्षेत्र व्यवस्थापन लि.	६२७	-	६२७
१६	नेपाल पारवहन तथा गोदाम व्यवस्था के.लि.	९,६४१	-	९,६४१
१७	नेपाल वायुसेवा निगम	-	-	-
१८	राष्ट्रिय उत्पादकत्व तथा आर्थिक विकास केन्द्र लि.	२८१	-	२८१
१९	नेपाल नागरिक उड्डयन प्राधिकरण	३०,२११	४,३०२	३४,५१३
२०	नेपाल पूर्वाधार निर्माण कम्पनी लि.	-	-	-
२१	साझा यातायात सहकारी संस्था लि.	-	-	-
२२	नेपाल रेल्वे कम्पनी लि.	-	-	-
२३	विशाल बजार कम्पनी लि.	-	३४	३४
	जम्मा	४०,७८९	४,३३६	४५,१२५
सामाजिक				
२४	सांस्कृतिक संस्थान	४०५	-	४०५
२५	गौरखापत्र संस्थान	-	-	-
२६	जनक शिक्षा सामग्री केन्द्र लि.	७,९७२	-	७,९७२
२७	नेपाल टेलिभिजन	५,४५४	-	५,४५४
२८	राष्ट्रिय आवास कम्पनी लि.	-	-	-
	जम्मा	१३,८३१	-	१३,८३१
जनोपयोगी				
२९	नेपाल खानेपानी संस्थान	३,४७१	२४७	३,७१८
३०	नेपाल विद्युत प्राधिकरण	३४७,८७०	४९,३,८७२	८४१,७४१
३१	नेपाल दूरसञ्चार कम्पनी लि.	-	७,६४९	७,६४९
३२	विद्युत उत्पादन कम्पनी लि.	२७	-	२७
३३	राष्ट्रिय प्रसारण ग्रिड कम्पनी	३४	-	३४
	जम्मा	३५१,४०२	५०१,७६७	८५३,१७०
वित्तीय				
३४	कृषि विकास बैङ्क लि.	-	१,०९१,३२७	१,०९१,३२७
३५	राष्ट्रिय विमा संस्थान (जीवन)	-	-	-
३६	राष्ट्रिय विमा कम्पनी लि.	-	-	-
३७	राष्ट्रिय वाणिज्य बैङ्क लि.	२०,६१३	६४६,७०७	६६७,३२०
३८	निक्षेप तथा कर्जा सुरक्षण कोष	१,५७४	९८,३३२	९९,९०६
३९	नेपाल स्टक एक्सचेन्ज लिमिटेड	१५४	४२८	५९२
४०	नागरिक लगानी कोष	-	-	-
४१	हाइड्रोइलेक्ट्रीसिटी इन्भेष्टमेन्ट एण्ड डेभलपमेन्ट कम्पनी लि.	४२	-	४२
४२	नेपाल बैङ्क लि.	२,४२०	३०९,६८१	३१२,१०१
	जम्मा	२४,८०२	२,१४६,४८६	२,१७१,२८८
	कुल जम्मा	४७३,६००	२,६९४,२५७	३,१६७,८५७

५.१५ - विगतमा विनिवेश वा खारेज गरिएका सार्वजनिक संस्थानमा नेपाल सरकारबाट दायित्व
भुक्तानी गर्न गरिएको लगानी विवरण

रकम (रु.लाखमा)

सि.नं.	संस्थानको नाम	२०७८ आषाढ सम्मको लगानी	२०७८/७९ को लगानी	२०७९ आषाढ सम्मको लगानी
१	हिमाल सिमेण्ट कम्पनी	४,३०२	-	४,३०२
२	भक्तपुर ईटा कारखाना	२,०६२	-	२,०६२
३	वीरगञ्ज चिनी कारखाना	१०,८६३		१०,८६३
४	कृषि औजार कारखाना	२,६०५		२,६०५
५	नेपाल रोजिन एण्ड टर्पेन्टाइन लि.	१,८०८	-	१,८०८
६	लुम्बिनी चिनी कारखाना	५,०९०	-	५,०९०
७	कृषि चुन उद्योग लि.	८२६	-	८२६
८	नेपाल कोल लि.	८४	-	८४
९	नेपाल यातायात संस्थान	४,९७८	-	४,९७८
१०	हेटौंडा कपडा उद्योग	५,३६०	-	५,३६०
११	घरेलु शिल्पकला विक्री भण्डार	८१०	-	८१०
१२	नेपाल चिया विकास निगम	१,१९२	-	१,१९२
१३	बुटवल धागो कारखाना लि.	४,७६५	-	४,७६५
१४	विराटनगर जुट मिल्स	१०,३८६	-	१०,३८६
१५	नेपाल विटुमिन एण्ड व्यारेल उद्योग लि.	६	-	६
	जम्मा	५५,१३७	-	५५,१३७

५.१६ - सार्वजनिक संस्थानको शेयरधनीकोष (नेटवर्थ)

रकम (रु. लाखमा)

क्र.सं.	सार्वजनिक संस्थानको नाम	आर्थिक वर्ष		Change
		२०७७/७८	२०७८/७९	
औद्योगिक				
१	दुग्ध विकास संस्थान	१८,३०७	१५,०००	(१८,०७)
२	जडिबुटी उत्पादन तथा प्रशोधन कम्पनी लि.	४,५९१	४,४२४	(३,६३)
३	हेटीडा सिमेन्ट उद्योग लि.	१,१२०	४	(९९,६४)
४	जनकपुर चूरोट कारखाना लि.	(२८,१७०)	(२८,१०३)	(०,०९)
५	नेपाल औषधि लिमिटेड	(१७,३९१)	(१८,७७८)	७,९७
६	उदयपुर सिमेन्ट उद्योग लि.	४२,१९९	४२,२९५	०,४२
७	नेपाल ओरिण्ड म्याग्नासाइट प्रा.लि.	(४२,७८८)	(४४,२१७)	३,३४
८	बुटवल धागो कारखाना लि.	(१५,४७७)	(१५,९०३)	२,७६
९	नेपाल मेटल कम्पनी लि.	१,७८३	१,७८३	०,००
१०	धोवादी फलाम कम्पनी लि.	२,५६५	२,५३६	(१,११)
	जम्मा	(३३,३४१)	(४०,९९९)	२२,९७
व्यापारिक				
११	कृषि सामग्री कम्पनी लि.	२६,११८	११६,३५४	३४५,४९
१२	खाद्य व्यवस्था तथा व्यापार कम्पनी लि.	२१,७५७	२४,२५०	११,४६
१३	नेपाल आयल निगम लि.	३००,८२९	(६८,१३७)	(१२२,६५)
१४	नेपाल वन निगम लिमिटेड	४,६५५	४,५९२	(१,३५)
	जम्मा	३५३,३६०	७७,०६०	(७८,९९)
सेवा				
१५	औद्योगिक क्षेत्र व्यवस्थापन लि.	४४१,४७०	४४३,२७२	०,४१
१६	नेपाल पारवहन तथा गोदाम व्यवस्था के.लि.	५,०८७	५,९९१	१७,७७
१७	नेपाल वायुसेवा निगम	(४७,३९८)	(७८,४१६)	६५,४४
१८	राष्ट्रिय उत्पादकत्व तथा आर्थिक विकास के.लि.	(९०५)	(९,३३)	३,११
१९	नेपाल नागरिक उड्डयन प्राधिकरण	२,०४४,७५५	२,०५७,६३१	०,६३
२०	नेपाल पूर्वाधार निर्माण कम्पनी लि.	२,४३७	२,४७५	१,५७
२१	साझा यातायात सहकारी संस्था लि.	३६,३३०	३८,९११	७,११
२२	नेपाल रेल्वे कम्पनी लि.	(१,१५२)	(२,६२७)	१२७,९७
२३	विशाल बजार कम्पनी लि.	४८,६९०	५०,२३७	३,१८
	जम्मा	२,५२९,३१४	२,५१६,५४१	(०,५०)
सामाजिक				
२४	सांस्कृतिक संस्थान	(२,३०८)	(२,५५३)	१०,६१
२५	गौरखपत्र संस्थान	८९८	(३९८)	(१४४,३४)
२६	जनक शिक्षा सामग्री केन्द्र लि.	४१,९७४	४४,३७७	५,७२
२७	नेपाल टेलिभिजन	१४,७५५	१६,८९९	१४,५३
२८	राष्ट्रिय आवास कम्पनी लि.	२४,०२४	२३,६०९	(१,७३)
	जम्मा	७९,३४३	८१,९३४	३,२७
जनोपयोगी				
२९	नेपाल खानेपानी संस्थान	(१०,६१२)	(१९,५६३)	८४,३५
३०	नेपाल विद्युत प्राधिकरण	१,९२५,३२१	२,०६३,९३४	७,२०
३१	नेपाल दूरसञ्चार कम्पनी लि.	८९६,८२१	९५२,६८०	६,२३
३२	विद्युत उत्पादन कम्पनी लि.	४४,७१३	४८,१७८	७,७५
३३	राष्ट्रिय प्रसारण प्रिड कम्पनी	३९,९२८	४६,४३४	१६,२९
	जम्मा	२,८९६,१७२	३,०९१,६६३	६,७५
किसीय				
३४	कृषि विकास बैङ्क लि.	३१५,०५१	३३३,५७०	५,८८
३५	राष्ट्रिय विमा संस्थान (जीवन)	५,२३२	३,८९०	(२५,६५)
३६	राष्ट्रिय विमा कम्पनी लि.	५८,४५३	३६,५१९	(३७,५२)
३७	राष्ट्रिय वाणिज्य बैङ्क लि.	२८६,७४३	३२६,७८९	१३,९७
३८	निक्षेप तथा कर्जा सुरक्षण कोष	१६२,९७०	१९२,९३६	१८,३९
३९	नेपाल स्टक एक्सचेंज लिमिटेड	६८,५७७	६२,०५१	(९,५४)
४०	नागरिक लगानी कोष	३२०,५९६	३५३,०५८	१०,१३
४१	हाइड्रोइलेक्ट्रीसिटी इन्भेष्टमेन्ट एण्ड डेभलपमेन्ट कम्पनी लि.	१८२,६३४	२२३,६७८	२२,४७
४२	नेपाल बैङ्क लि.	३३२,१५१	३५४,६३६	६,७७
	जम्मा	१,७३२,४२७	१,८८७,१२७	८,९३
	कुल जम्मा	७,५५७,२७४	७,६१३,३२६	०,७४

५.१७ - सार्वजनिक संस्थानको डेब्ट/इक्विटी अनुपात

रकम (रु. लाखमा)

सि.नं.	संस्थानको नाम	कुल डेब्ट (रुप)	कुल इक्विटी (नेटवर्थ)	डेब्ट/इक्विटी अनुपात (%)
औद्योगिक				
१	दुग्ध विकास संस्थान	५,५०७	१५,०००	३६.७१
२	जडिबुटी उत्पादन तथा प्रशोधन कम्पनी लि.	१,२९३	४,४२४	२९.२४
३	हेटौडा सिमेन्ट उद्योग लि.	१,२००	४	३०,०००.००
४	जनकपुर चुरोट कारखाना लि.	२९,४६३	(२८,१४४)	(१०४.६९)
५	नेपाल ओषधि लिमिटेड	१२,४२०	(१८,७७८)	(६६.१४)
६	उदयपुर सिमेन्ट उद्योग लि.	३४,२३५	४२,२९५	८०.९४
७	नेपाल ओरिण्ड म्यागनासाइट प्रा.लि.	१७,०८०	(४४,२१७)	(३८.६३)
८	बुटवल धागो कारखाना लि.	२,१२०	(१५,९०३)	(१३.३३)
९	नेपाल मेटल कम्पनी लि.	६८२	१,७८३	३८.२१
१०	धौवादी फलाम कम्पनी लि.	-	२,५३६	-
	जम्मा	१०४,०००	(४०,९९९)	(२५३.६६)
व्यापारिक				
११	कृषि सामग्री कम्पनी लि.	-	११६,३५४	-
१२	खाद्य व्यवस्था तथा व्यापार कम्पनी लि.	१४,६७०	२४,२५०	६०.४९
१३	नेपाल आयल निगम लि.	६२,०२६	(६८,१३७)	(९१.०३)
१४	नेपाल वन निगम लिमिटेड	-	४,५९२	-
	जम्मा	७६,६९६	७७,०६०	९९.५३
सेवा				
१५	औद्योगिक क्षेत्र व्यवस्थापन लि.	-	४४३,२७२	-
१६	नेपाल पारवहन तथा गोदाम व्यवस्था क.लि.	-	५,९९१	-
१७	नेपाल वायुसेवा निगम	३६०,३९२	(७८,४१६)	(४५९.५९)
१८	राष्ट्रिय उत्पादकत्व तथा आर्थिक विकास केन्द्र लि.	९३०	(९३३)	(९९.६१)
१९	नेपाल नागरिक उड्डयन प्राधिकरण	२६९,१६०	२,०५७,६३१	१३.०८
२०	नेपाल पूर्वाधार निर्माण कम्पनी लि.	९	२,४७५	०.३७
२१	साझा यातायात सहकारी संस्था लि.	-	३८,९११	-
२२	नेपाल रेल्वे कम्पनी लि.	४,०६९	(२,६२७)	(१५४.८९)
२३	विशाल बजार कम्पनी लि.	-	५०,२३७	-
	जम्मा	६३४,५६०	२,५१६,५४१	२५.२२
साभानिक				
२४	सांस्कृतिक संस्थान	२,३७५	(२,५५३)	(९३.०३)
२५	गौरखापत्र संस्थान	-	(३९८)	-
२६	जनक शिक्षा सामग्री केन्द्र लि.	१३,९००	४४,३७७	३१.३२
२७	नेपाल टेलिभिजन	३,८००	१६,८९९	२२.४९
२८	राष्ट्रिय आवास कम्पनी लि.	-	२३,६०९	-
	जम्मा	२०,०७५	८१,९३४	२४.५०
जनोपयोगी				
२९	नेपाल खानेपानी संस्थान	१२२,२३६	(१९,५६३)	(६२४.८३)
३०	नेपाल विद्युत प्राधिकरण	२,०६४,७२३	२,०६३,९३४	१००.०४
३१	नेपाल दूरसंचार कम्पनी लि.	-	९५२,६८०	-
३२	विद्युत उत्पादन कम्पनी लि.	-	४८,१७८	-
३३	राष्ट्रिय प्रशारण प्रिड कम्पनी	-	४६,४३४	-
	जम्मा	२,१८६,९५९	३,०९१,६६३	७०.७४
वित्तीय				
३४	कृषि विकास बैङ्क लि.	२२२,४६२	३३३,५७०	६६.६९
३५	राष्ट्रिय विमा संस्थान (जीवन)	५९,८५७	३,८९०	१,३३३.२१
३६	राष्ट्रिय विमा कम्पनी लि.	-	३६,५१९	-
३७	राष्ट्रिय वाणिज्य बैङ्क लि.	२६,६७१	३२२,७८९	८.१६
३८	निकेप तथा कर्जा सुरक्षण कोष	-	१९२,९३६	-
३९	नेपाल स्टक एक्सचेन्ज लिमिटेड	-	६२,०५१	-
४०	नागरिक लगानी कोष	-	३५३,०५८	-
४१	हाइड्रोइलेक्ट्रिसिटी इन्भेष्टमेन्ट एण्ड डेभलपमेन्ट कम्पनी लि.	-	२२३,६७८	-
४२	नेपाल बैङ्क लि.	१०७,९८०	३५४,६३६	३०.४५
	जम्मा	४०८,९७०	१,८८७,१२७	२१.६७
	कुल जम्मा	३,४३१,२६२	७,६१३,३२६	४५.०७

५.१८ - नेपाल सरकारबाट हस्तान्तरित पुँजीको विवरण
(नेपाल सरकारबाट शेयर लगानी बापत अग्रिम रूपमा प्राप्त गरेको)

रकम (रु.लाखमा)

क्र.सं.	सार्वजनिक संस्थानको नाम	रकम	कैफियत
१	जडिबुटी उत्पादन तथा प्रशोधन कं. लि.	१,१५६	
२	नेपाल टेलिभिजन	२२,५१२	
३	विद्युत उत्पादन कम्पनी लि.	५,०००	
४	राष्ट्रिय प्रसारण ग्रिड कम्पनी	५,०००	
५	राष्ट्रिय वाणिज्य बैंक लि.	१०,०००	
जम्मा		४३,६६८	

५.१९ - नेपाल सरकारबाट सार्वजनिक संस्थानलाई आ.व.२०७८/७९ मा प्रदान गरिएको अनुदान (सब्सिडी) विवरण

क्र.सं.	सार्वजनिक संस्थानको नाम	रकम (रु.लाखमा)
१	कृषि सामग्री कम्पनी लि.	८१,११२.८९
२	राष्ट्रिय उत्पादकत्व तथा आर्थिक विकास केन्द्र लि.	४०.००
३	सांस्कृतिक संस्थान	१६०.००
४	गौरखापत्र संस्थान	४५०.००
जम्मा		८१,३१३

५.२० - सार्वजनिक संस्थानको विवरण

क्र.सं.	संस्थानको नाम	गठन मिति	ऐन	विषयगत मन्त्रालय	सञ्चालक समिति सदस्य	कैफियत
बौधोगिक क्षेत्र						
१	दुध विकास संस्थान	२०२६/०४/०१	संस्थान ऐन	कृषि तथा पशुपन्छी विकास मन्त्रालय	७	
२	जडिबुटी उत्पादन तथा प्रमोशन कम्पनी लि.	२०३७/०९/१७	कम्पनी ऐन	वन तथा वातावरण मन्त्रालय	५	
३	हेटौडा सिमेन्ट उद्योग लि.	२०३३/०६/१३	कम्पनी ऐन	उद्योग, वाणिज्य तथा आपूर्ति मन्त्रालय	७	
४	जनकपुर चुरोट कारखाना लि.	२०२१/०९/२९	कम्पनी ऐन	उद्योग, वाणिज्य तथा आपूर्ति मन्त्रालय		खारेजीको प्रक्रियामा रहेको।
५	नेपाल औषधि लिमिटेड	२०२९/०६/०१	कम्पनी ऐन	उद्योग, वाणिज्य तथा आपूर्ति मन्त्रालय	९	
६	उदयपुर सिमेन्ट उद्योग लिमिटेड	२०४४/०२/३१	कम्पनी ऐन	उद्योग, वाणिज्य तथा आपूर्ति मन्त्रालय	११	
७	नेपाल ओरिएण्ट म्याग्नासाइट प्रा.लि.	२०३५/१२/२५	कम्पनी ऐन	उद्योग, वाणिज्य तथा आपूर्ति मन्त्रालय	६	
८	बुटवल धागो कारखाना लिमिटेड*	२०३९/०३/१२	कम्पनी ऐन	उद्योग, वाणिज्य तथा आपूर्ति मन्त्रालय		बन्द भएको।
९	नेपाल मेटल कम्पनी लिमिटेड*	२०३३/०३/०५	कम्पनी ऐन	उद्योग, वाणिज्य तथा आपूर्ति मन्त्रालय	५	सञ्चालनमा नआएको।
१०	शैवादी फलाम कम्पनी लिमिटेड	२०७६/०६/०९	कम्पनी ऐन	उद्योग, वाणिज्य तथा आपूर्ति मन्त्रालय	७	कच्चा पदार्थको परीक्षण जारी रहेको।
व्यापारिक क्षेत्र						
११	कृषि सामग्री कम्पनी लिमिटेड	२०४९/०२/२१	कम्पनी ऐन	कृषि तथा पशुपन्छी विकास मन्त्रालय	७	कृषि सामग्री कम्पनी लि. र राष्ट्रिय वीज विजन कम्पनी लि. गामिई सञ्चालन भएको।
१२	नेपाल आयल निगम लिमिटेड	२०२७/०९/२६	कम्पनी ऐन	उद्योग, वाणिज्य तथा आपूर्ति मन्त्रालय	८	
१३	नेपाल वन निगम लिमिटेड	२०७६/०२/२३	कम्पनी ऐन	वन तथा वातावरण मन्त्रालय	७	
१४	खाद्य व्यवस्था तथा व्यापार कम्पनी लिमिटेड	२०७६/०२/१०	कम्पनी ऐन	उद्योग, वाणिज्य तथा आपूर्ति मन्त्रालय	८	नेपाल खाद्य संस्थान र नेपाल ट्रेडिङ कम्पनी लि. गामिई कायम भएको।
सेवा क्षेत्र						
१५	विशाल बजार कम्पनी लिमिटेड*	२०२६/०४/२७	कम्पनी ऐन	उद्योग, वाणिज्य तथा आपूर्ति मन्त्रालय	९	
१६	औद्योगिक क्षेत्र व्यवस्थापन लि.	२०४४/०४/०१	कम्पनी ऐन	उद्योग, वाणिज्य तथा आपूर्ति मन्त्रालय	७	
१७	नेपाल कन्स्ट्रक्सन कम्पनी नेपाल लि.	२०१८/०४/०५	कम्पनी ऐन	भौतिक पूर्वाधार तथा यातायात मन्त्रालय	-	खारेजीको प्रक्रियामा रहेको।
१८	नेपाल पारवहन तथा गोदाम व्यवस्था कं.लि.	२०२८/०४/३०	कम्पनी ऐन	उद्योग, वाणिज्य तथा आपूर्ति मन्त्रालय	७	सञ्चालनमा रहेको।
१९	नेपाल इन्जिनियरिङ कन्सल्टेन्सी सेवा केन्द्र लि.	२०४३/०९/११	कम्पनी ऐन	भौतिक पूर्वाधार तथा यातायात मन्त्रालय	-	खारेजीको प्रक्रियामा रहेको।
२०	नेपाल वायुसेवा निगम	२०१६/०९/१६	नेपाल वायुसेवा निगम ऐन	संस्कृति, पर्यटन तथा नागरिक उड्डयन मन्त्रालय	७	
२१	राष्ट्रिय उत्पादकत्व तथा औद्योगिक विकास केन्द्र लि.	२०४४/०२/०२	कम्पनी ऐन	उद्योग, वाणिज्य तथा आपूर्ति मन्त्रालय	५	
२२	नेपाल नागरिक उड्डयन प्राधिकरण	२०४४/०९/१६	नेपाल नागरिक उड्डयन प्राधिकरण ऐन	संस्कृति, पर्यटन तथा नागरिक उड्डयन मन्त्रालय	७	
२३	नेपाल पूर्वाधार निर्माण कम्पनी लि.	२०७६/०३/२५	कम्पनी ऐन	भौतिक पूर्वाधार तथा यातायात मन्त्रालय	७	
२४	साझा यातायात	२०१८/०१/०१	सहकारी ऐन	भौतिक पूर्वाधार तथा यातायात मन्त्रालय	९	
२५	नेपाल रेल्वे कम्पनी लि.	२०६१/०२/१८	कम्पनी ऐन	भौतिक पूर्वाधार तथा यातायात मन्त्रालय	८	

५.२० - सार्वजनिक संस्थानको विवरण

क्र.सं.	संस्थानको नाम	गठन मिति	ऐन	विषयगत मन्त्रालय	सञ्चालक समिति सदस्य	कैफियत
सार्वजनिक क्षेत्र						
२६	सांस्कृतिक संस्थान	२०२९/०३/०५	सञ्चार संस्थान ऐन	संस्कृति, पर्यटन तथा नागरिक उड्डयन मन्त्रालय	५	
२७	गोरखापत्र संस्थान	२०१९/१२/३०	गोरखापत्र संस्थान ऐन	सञ्चार तथा सूचना प्रविधि मन्त्रालय	५	
२८	जनक शिक्षा सामग्री केन्द्र लि.	२०३५/०६/०८	कम्पनी ऐन	शिक्षा, विज्ञान तथा प्रविधि मन्त्रालय	५	
२९	नेपाल टेलिभिजन	२०४२/१०/१७	सञ्चार संस्थान ऐन	सञ्चार तथा सूचना प्रविधि मन्त्रालय	५	
३०	राष्ट्रिय आवास कम्पनी लि.	२०४६/११/०९	कम्पनी ऐन	शहरी विकास मन्त्रालय	७	
जनोपयोगी क्षेत्र						
३१	नेपाल खानेपानी संस्थान	२०४६/११/१५	नेपाल खानेपानी संस्थान ऐन	खानेपानी मन्त्रालय	५	
३२	नेपाल विद्युत प्राधिकरण	२०४२/०५/०१	नेपाल विद्युत प्राधिकरण ऐन	ऊर्जा, जलस्रोत तथा सिंचाइ मन्त्रालय	८	
३३	नेपाल दूरसञ्चार कम्पनी लिमिटेड	२०६०/१०/२२	कम्पनी ऐन	सञ्चार तथा सूचना प्रविधि मन्त्रालय	६	२०३२।०३।०१ मा नेपाल दूरसञ्चार संस्थानको नाममा स्थापना भएको
३४	विद्युत उत्पादन कम्पनी लिमिटेड	२०७३/०८/०५	कम्पनी ऐन	ऊर्जा, जलस्रोत तथा सिंचाइ मन्त्रालय	७	
३५	राष्ट्रिय प्रसारण ग्रीड कम्पनी लि.	२०७२/०३/२७	कम्पनी ऐन	ऊर्जा, जलस्रोत तथा सिंचाइ मन्त्रालय	९	
वित्तीय क्षेत्र						
३६	कृषि विकास बैङ्क लिमिटेड	२०२४/१०/०७	कम्पनी ऐन	अर्थ मन्त्रालय	७	
३७	राष्ट्रिय विमा संस्थान	२०२४/०९/०१	राष्ट्रिय विमा संस्थान ऐन	अर्थ मन्त्रालय	७	
३८	राष्ट्रिय विमा कम्पनी लिमिटेड	२०७१/०२/२१	कम्पनी ऐन	अर्थ मन्त्रालय	७	
३९	राष्ट्रिय वणिज्य बैङ्क लिमिटेड	२०२२/१०/१०	कम्पनी ऐन	अर्थ मन्त्रालय	७	
४०	निक्षेप तथा कर्जा सुरक्षण कोष	२०३१/०६/०४	निक्षेप तथा कर्जा सुरक्षण कोष ऐन	अर्थ मन्त्रालय	७	कम्पनी ऐनवमोजिम स्थापित, २०७३ देखि कोष ऐनद्वारा सञ्चालन भइरहेको।
४१	नेपाल स्टक एक्सचेन्ज लिमिटेड	२०४०/०२/११	कम्पनी ऐन	अर्थ मन्त्रालय	७	
४२	नागरिक लगानी कोष	२०४८/१०/०१	नागरिक लगानी कोष ऐन	अर्थ मन्त्रालय	७	
४३	हाइड्रोइलेक्ट्रिसिटी इन्भेष्टमेन्ट एण्ड डेभलपमेन्ट कम्पनी लिमिटेड	२०६८/०३/२७	कम्पनी ऐन	अर्थ मन्त्रालय	६	
४४	नेपाल बैङ्क लिमिटेड	१९९४/०७/३०	कम्पनी ऐन	अर्थ मन्त्रालय	६	

खण्ड छ

सार्वजनिक संस्थानगत भौतिक एवं वित्तीय प्रगतिको विवरण

नोट: नेशनल कन्सल्टेशन कम्पनी लि. र नेपाल इंजिनियरिङ्ग कन्सल्टेन्सी प्रा.लि. को कारोबार निरन्तर शुन्य रहेकोले ती सार्वजनिक संस्थानको वित्तीय विवरणमा समावेश गरिएको छैन।

६.१. औद्योगिक क्षेत्र

दुग्ध विकास संस्थान

१	ठेगाना: लैनचौर, काठमाडौं सम्पर्क नं: ०१-४४१४८४१ फ्याक्स नं: ०१-४४१७२१५ इमेल: ddcfinance12@gmail.com. info@dairydev.com.np	सम्पर्क कार्यालय: दुग्ध विकास संस्थान, लैनचौर, काठमाडौं टेलिफोन नं: ०१-४४१४८४१ फ्याक्स नं: ०१-४४१७२१५ इमेल: ddcfinance12@gmail.com. info@dairydev.com.np वेबसाइट: http://www.dairydev.com.np
२	स्थापना मिति: २०२६/०४/०१ संस्थापना सम्बन्धी कानून: संस्थान ऐन	
३	उद्देश्य: प्राथमिक कृषकहरुले उत्पादन गरेको दुध खरीद गरी प्रशोधित एवं स्वस्थ दुध तथा दुग्ध पदार्थ सहरी उपभोक्ता समक्ष पुऱ्याउने।	
४	पुँजी संरचना: (रु. करोडमा) अधिकृत पुँजी: ३६.६४ जारी पुँजी: ३६.६४ चुक्ता पुँजी: ३६.६४	
५	कारोबार संचालन सम्बन्धी ऐन: संस्थान ऐन, २०२१	
६	सम्पर्क मन्त्रालय: कृषि तथा पशुपन्छी विकास मन्त्रालय	
७	वित्तीय अवस्था: (लाखा) (क) नाफा/ नोक्सान आ.व. २०७८/७९ को खुद नाफा/ नोक्सान रु. -३७०४.६८ आ.व. २०७८/७९ सम्मको संचित नाफा/ नोक्सान रु. -१२०७१.८६ (ख) खुद सम्पत्ति (Networth) रु. १४९९९.८० (ग) नेपाल सरकारलाई बुझाउनु पर्ने ऋणको साँवा व्याज: जम्मा साँवा रकम रु. ३५००.०० व्याज रकम रु. ००.०० (घ) बैङ्क तथा वित्तीय संस्थालाई बुझाउनु पर्ने ऋणको साँवा व्याज: साँवा रकम रु. ४६३.७० भाखा नाघेको व्याज रकम रु. ००.०० साँवा रकम रु. ००.०० व्याज रकम रु. ००.०० व्याज रकम रु. ००.०० (ङ) संस्थाले गरेको लगानी: ऋण लगानी रकम रु. ००.०० शेयर लगानी रकम रु. ३४७.०० अन्य लगानी रकम रु. ००.०० (च) नेपाल सरकारलाई तिर्न बाँकी लाभांश रकम रु. (छ) नेपाल सरकारलाई तिर्न बाँकी राजस्व रकम रु. आयकर रु. ००.०० रोयल्टी रु. ००.०० अन्तः शुल्क रु. ००.०० अन्य रु. ००.०० मू.अ.कर रु. ६६३.८७ जम्मा रु. ६६३.८७ (ज) अन्तिम लेखापरीक्षण भएको आर्थिक वर्ष: २०७७/७८ (झ) फछ्यौट गर्न बाँकी कुल बेरजु रकम रु. (ञ) आ.व. ००.०० मा भएको बेरजु फछ्यौट रकम रु. ००.०० (ट) कर्मचारी अवकास दायित्व: कोषको व्यवस्था गरिएको रकम रु. ००.०० कोषको व्यवस्था नगरिएको रकम रु. ११७९५.९०	
८	कर्मचारी संख्या: स्थायी: ६८४ अस्थायी: ३१३ करार: ६ अन्य: जम्मा: १००३	
९	वर्तमानमा भइरहेका मुख्य मुख्य कार्य तथा आविष्यको कार्योजनाको छोटकरी विवरण: दूध र दुग्धजन्य उत्पादन	

दुग्ध विकास संस्थान

वित्तीय तथा भौतिक लक्ष्य प्रगति विवरण

क्र. सं.	विवरण	एकाइ	आ. व. २०७८/०७९		आ. व. २०७९/०८०		आ. व.
			वास्तविक	लक्ष्य प्राप्ति प्रतिशत	लक्ष्य	प्रगति अनुमान	२०८०/०८१
	कुल उत्पादन क्षमता						
१	उत्पादन						
	१. दूध	लिटर	३३००००००	१३६.३६	४२००००००	४०००००००	४५००००००
	२. नौनी	मे. टन	१५०	४६६.६७	७००	२००	७००
	३. घ्यू	मे. टन	१५०	४००	६००	२००	६००
	४. चीज	मे. टन	१७०	११७.६४	२००	२००	२००
	५. धुलो दूध (स्किमड)	मे. टन	३५०	३१४.२८	११००	३५०	११००
२	खरिद						
	१. स्थानीय रूपमा संकलित दूध	लिटर	३३६०००००	१७८.५७	६०००००००	३५००००००	८१००००००
	२. धुलो दूध (स्किमड)	मे. टन					
	३. भारतबाट आयातित दूध	लिटर			२५००००००		१५००००००
३	बिक्री						
	१. दूध	लिटर	३३००००००	१३६.३६	४२००००००	४०००००००	४५००००००
	२. मखन	मे. टन	१००	४००	६००	२००	६००
	३. घ्यू	मे. टन	१५०	६००			
	४. चीज	मे. टन	१७०	११७.६५	२००	२००	२००
४	जिन्सी मौज्जात (अन्तिम)	रु	३०६४४६०००				
५	कर्मचारी/ कामदार						
	१. कर्मचारी (कार्यरत)	संख्या	६८४			६६७	
	क. प्राविधिक	संख्या	५०४			४९६	
	ख. अप्राविधिक	संख्या	१८०			१७१	
	२. स्थायीतर्फ	संख्या	६८४			६६७	
	क. अधिकृत तह	संख्या	८८			८६	
	ख. सहायक तह	संख्या	५९६			५८१	
	३. अस्थायी तर्फ	संख्या				३१३	
	क. अधिकृत तह	संख्या					
	ख. सहायक तह	संख्या					
	४. ज्यालादारी तर्फ	संख्या	३१३				
	क. अधिकृत तह	संख्या					
	ख. सहायक तह	संख्या					
	५. करार तर्फ	संख्या	६			६	
	क. अधिकृत तह	संख्या					
	ख. सहायक तह	संख्या					
	६. कामदार	संख्या					
	क. स्थायी	संख्या					

दुग्ध विकास संस्थान

वित्तीय तथा भौतिक लक्ष्य प्रगति विवरण

क्र. सं.	विवरण	एकाइ	आ. व. २०७८/०७९		आ. व. २०७९/०८०		आ. व. २०८०/०८१
			वास्तविक	लक्ष्य प्राप्ति प्रतिशत	लक्ष्य	प्रगति अनुमान	लक्ष्य
	ख. अस्थायी	संख्या					
	ग. ज्यालादारि(करार)	संख्या					
६	डिलर बिक्रेता	संख्या					
	<u>वित्तीय लक्ष्य प्रगति विवरण</u>						
१	कुल संचालन आय	रु	३८७३०५७४३८				
२	कुल संचालन लागत	रु	४२६८८२२४१५				
३	संचालन नाफा/ नोक्सान	रु	-३६७६१६२०६				
४	अन्य आय	रु	२८१४८७७१				
५	खुद नाफा/ नोक्सान (आयकर र बोनस व्यवस्था पछि)	रु	-३७०४६८७८५				
६	प्रशासकीय खर्च	रु	२४७९३१२२५				
७	हास कटौती	रु	५१९४४१८८				
८	अपलेखन खर्च	रु					
९	व्याज खर्च	रु	२३३८११८०				
१०	व्यवस्था बापतको खर्च	रु					
११	कुल स्थीर खर्च	रु	६३०८९८७७५				
१२	खुद स्थीर सम्पती	रु	२६४५८८९१५३				
१३	निर्माणाधीन सम्पत्ति	रु					
१४	लगानी	रु	३४७५१७००				
१५	चालु सम्पत्ति	रु	१०३२१९८३२०				
१६	चालु दायित्व	रु	५७९०४०८५०				
१७	चालु पुँजी	रु	४५३१५७४७०				
१८	अपलेखन बाँकी खर्च	रु					
१९	संचित घाटा	रु	-१२०७१४८६९६				
२०	खुद पुँजी लगानी	रु	३१३९५६३१८०				
२१	नेट बर्थ	रु	३१३९५६३१८०				
२२	शेयर पुँजी	रु	३६६४२४७९७				
२३	पुँजीगत अनुदान	रु					
२४	संचित मुनमफा	रु					
२५	साधारण जगेडा	रु	-१२०७१४८६९६				
२६	शेयर होल्डर कोष	रु					
२७	दीर्घकालीन ऋण	रु	३५०००००००				
२८	अल्पकालीन ऋण	रु	२००७७३९७१				
२९	भुक्तान अबधि नाघेको ऋणको किस्ता	रु					
३०	अन्तिम आसामी बाँकी	रु	१८९५२००२८				

दुग्ध विकास संस्थान

वित्तीय तथा भौतिक लक्ष्य प्रगति विवरण

क्र. सं.	विवरण	एकाइ	आ. व. २०७८/०७९		आ. व. २०७९/०८०		आ. व.
			वास्तविक	लक्ष्य प्राप्ति प्रतिशत	लक्ष्य	प्रगति अनुमान	२०८०/०८१
	वित्तीय सूचकाङ्क						
१	बिक्रीको प्रतिफल	प्रतिशत					
२	ओभर अल सञ्चालन नाफा	प्रतिशत	-२४.७				
३	इन्विटीको प्रतिफल	प्रतिशत	-२४.७				
४	संचालन खर्च/ कुल संचालन आय	प्रतिशत					
५	डेब्ट इक्वीटी	अनुपात	०.३७				
६	डेब्ट कभरेज रेसियो	अनुपात					
७	चालू सम्पत्ति/ चालू दायित्व	अनुपात	१.७८				
८	तरलता (Quick Ratio)	अनुपात	१.२५				
९	स्थिर सम्पत्ति टर्नओभर	अनुपात	०.६८				
१०	मौज्दात टर्नओभर	अनुपात	०.०८				
११	आसामी टर्नओभर	अनुपात	०.०५				
१२	औसत आसामी असूली	दिन	१७.७३				
१३	कर्मचारी उत्पादकत्व (कुल संचालन आयमा)	रु					
१४	प्रशासकीय सिरोभार	प्रतिशत					
१५	कामदार उत्पादकत्व (कुल उत्पादनमा)						
१६	पार बिन्दु (BOP)						
	१. परिमाणमा		४६३५५०००				
	२. मूल्यमा	रु	५११०००००००				
	अनुदान, ऋण तथा दायित्व						
१	अनुदान प्राप्त						
	१. नेपाल सरकारबाट	रु					
	२. वैदेशिक दाताबाट	रु					
२	ऋण						
	१. नेपाल सरकारतर्फ		३५००००००				
	क. प्राप्त ऋण रकम	रु					
	ख. चुक्ता गरेको ऋण रकम	रु					
	२. बैंक तथा वित्तीय संस्थातर्फ						
	क. प्राप्त ऋण रकम	रु					
	ख. चुक्ता गरेको ऋण रकम	रु					
	३. वैदेशिक दातातर्फ						
	क. प्राप्त ऋण रकम	रु					
	ख. चुक्ता गरेको ऋण रकम	रु					
	४. अन्यतर्फ						
	क. प्राप्त रकम	रु					

दुग्ध विकास संस्थान

वित्तीय तथा भौतिक लक्ष्य प्रगति विवरण

क्र. सं.	विवरण	एकाइ	आ. व. २०७८/०७९		आ. व. २०७९/०८०		आ. व. २०८०/०८१
			वास्तविक	लक्ष्य प्राप्ति प्रतिशत	लक्ष्य	प्रगति अनुमान	लक्ष्य
	ख. चुक्ता गरेको रकम	रु					
३	ऋण तथा दायित्व बाँकी रकम						
	१. नेपाल सरकारलाई	रु					
	२. बैंक तथा वित्तीय संस्थालाई	रु	४६३७३९७१				
	३. वैदेशिक दातालाई	रु					
	४. अन्य	रु					
४	नेपाल सरकारलाई बुझाएको						
	१. साँवा	रु					
	२. व्याज	रु	११८६४८१०.२५				
	३. रोयल्टी	रु					
	४. लाभांस	रु					
	५. आयकर	रु					
	६. मूल्य अभिवृद्धि कर	रु					
	७. अन्तः शुल्क	रु					
	८. अन्य	रु					
५	नेपाल सरकारलाई बुझाउन बाँकी						
	१. साँवा	रु					
	२. व्याज	रु	११८६४८१०.२५				
	३. रोयल्टी	रु					
	४. लाभांस	रु					
	५. आयकर	रु					
	६. मूल्य अभिवृद्धि कर (VAT)	रु					
	७. अन्तः शुल्क	रु					
	८. अन्य	रु					
६	शेयर स्वामित्व						
	१. नेपाल सरकार	रु					
	२. संस्थान	रु					
	३. निजी क्षेत्र	रु					
७	विविध						
	१. विदेशी मुद्रा	अ. डलर					
	क. आयातमा खर्च भएको परिवर्त्य विदेशी मुद्रा	डलर लाख					
	ख. निर्यातबाट आर्जित परिवर्त्य विदेशी मुद्रा	डलर लाख					
८	कोष व्यवस्था नभएका र संभावित (Contingent) दायित्व				ईकाई		आ. व. २०७८/०७९

दुग्ध विकास संस्थान

वित्तीय तथा भौतिक लक्ष्य प्रगति विवरण

क्र. सं.	विवरण	एकाइ	आ. व. २०७८/०७९		आ. व. २०७९/०८०		आ. व. २०८०/०८१
			वास्तविक	लक्ष्य प्राप्ति प्रतिशत	लक्ष्य	प्रगति अनुमान	लक्ष्य
	१. कोषमा व्यवस्था नभएको दायित्वः						
	क. उपदान-निवृत्तिभरण				रु		९५६२०४०७५
	ख. संचयकोष				रु		
	ग. संचित विदा				रु		२२३३९२३६६
	घ. शेयर वापत तिर्न बाँकी				रु		
	ड. अन्य				रु		
	२. संभावित दायित्व						
	क. मुद्दा मामिला				रु		
	ख. धन जमानी				रु		
	ग. अन्य				रु		
	<u>नगद प्रवाह विवरण</u>						
१	नेपाल सरकारबाट संस्थान तर्फ						
	१. शेयर लगानी	रु					
	२. ऋण लगानी	रु					
	३. अनुदान तथा अन्य	रु					
	क. बजेट मार्फत	रु					
	ख. विशेष कार्यका लागि	रु					
२	संस्थानबाट नेपाल सरकार तर्फ						
	१. सार्वी फिर्ता	रु					
	२. ब्याज भुक्तानी	रु					
	३. शेयर विनिवेश	रु					
	४. लाभांश भुक्तानी	रु					
	५. कर राजस्व	रु					
	क. आयकर	रु					
	ख. मूल्य अभिवृद्धि कर	रु					
	ग. अन्तः शुल्क	रु					
	घ. अन्य	रु					
	६. गैरकर राजस्व	रु					
	क. रोयल्टी	रु					
	ख. शुल्क	रु					
	ग. अन्य	रु					
३	खुद नगद प्रवाह स्थिति		रु				

जडीबुटी उत्पादन तथा प्रशोधन कम्पनी लिमिटेड

१	<p>ठेगाना: कोटेश्वर, काठमाडौं</p> <p>सम्पर्क नं: ०१-४९९२१५२</p> <p>फ्याक्स नं: ४९९२२३२</p> <p>इमेल: info@hppcl.com.np</p>	<p>सम्पर्क कार्यालय: जडीबुटी उत्पादन तथा प्रशोधन कम्पनी लिमिटेड, कोटेश्वर, काठमाडौं</p> <p>टेलिफोन नं: ०१-४९९२१५२</p> <p>फ्याक्स नं: ४९९२२३२</p> <p>इमेल: info@hppcl.com.np</p> <p>वेबसाइट: http://www.hppcl.com.np</p>
२	<p>स्थापना मिति: २०३७।०९।१७</p> <p>संस्थापना सम्बन्धी कानून: कम्पनी ऐन</p>	
३	<p>उद्देश्य:</p> <p>जडीबुटीको खेती, तेल तथा औषधि उत्पादन।</p>	
४	<p>पूँजी संरचना: (रु. करोडमा)</p> <p>अधिकृत पूँजी: ५.०० जारी पूँजी: ३.८६ चुक्ता पूँजी: २.७५</p>	
५	<p>कारोबार संचालन सम्बन्धी ऐन: कम्पनी ऐन, २०६३</p>	
६	<p>सम्पर्क मन्त्रालय: वन तथा जलवायु मन्त्रालय</p>	
७	<p>वित्तीय अवस्था: (लाखमा)</p> <p>(क) नाफा/ नोक्सान</p> <p>आ.व. २०७८/७९ को खुद नाफा/ नोक्सान रु. १६६.६९</p> <p>आ.व. २०७८/७९ सम्मको संचित नाफा/ नोक्सान रु. २९९१.७१</p> <p>(ख) खुद सम्पत्ति (Networth) रु. ४४२४.१८</p> <p>(ग) नेपाल सरकारलाई बुझाउनु पर्ने ऋणको साँवा व्याज:</p> <p>जम्मा</p> <p>साँवा रकम रु. १२९३.४९</p> <p>व्याज रकम रु. ६९.६०</p> <p>(घ) बैङ्क तथा वित्तीय संस्थालाई बुझाउनु पर्ने ऋणको साँवा व्याज:</p> <p>साँवा रकम रु. ००.०० भाखा नाघेको</p> <p>व्याज रकम रु. ००.०० साँवा रकम रु. ४९३.४९</p> <p>व्याज रकम रु. ६९.६०</p> <p>(ङ) संस्थाले गरेको लगानी:</p> <p>ऋण लगानी रकम रु. ००.००</p> <p>शेयर लगानी रकम रु. ००.००</p> <p>अन्य लगानी रकम रु. २२००</p> <p>(च) नेपाल सरकारलाई तिर्न बाँकी लाभांश रकम रु.</p> <p>(छ) नेपाल सरकारलाई तिर्न बाँकी राजस्व रकम रु.</p> <p>आयकर रु. ३०.०० रोयल्टी रु. ००.००</p> <p>अन्तः शुल्क रु. ००.०० अन्य रु. ००.००</p> <p>मू.अ.कर रु. ००.०० जम्मा रु. ३०.००</p> <p>(ज) अन्तिम लेखापरीक्षण भएको आर्थिक वर्ष: २०७७/०७८</p> <p>(झ) फछ्यौट गर्न बाँकी कुल बेरजु रकम रु.</p> <p>(ञ) आ.व. मा भएको बेरजु फछ्यौट रकम रु.</p> <p>(ट) कर्मचारी अवकास दायित्व:</p> <p>कोषको व्यवस्था गरिएको रकम रु. ६१४.४८</p> <p>कोषको व्यवस्था नगरिएको रकम रु. ४९९.०८</p>	
८	<p>कर्मचारी संख्या:</p> <p>स्थायी: ३४ अस्थायी: करार: ३६ अन्य: १८४ जम्मा: २५४</p>	
९	<p>वर्तमानमा भाइरहेका मुख्य कार्य तथा भविष्यको कार्योजनाको छोटकरी विवरण:</p>	

जडीबुटी उत्पादन तथा प्रशोधन कम्पनी लिमिटेड

वित्तीय तथा भौतिक लक्ष्य प्रगति विवरण

क्र. सं.	विवरण	एकाइ	आ. व. २०७८/०७९		आ. व. २०७९/०८०		आ. व. २०८०/०८१
			वास्तविक	लक्ष्य प्राप्ति प्रतिशत	लक्ष्य	प्रगति अनुमान	लक्ष्य
	कुल उत्पादन क्षमता						
१	उत्पादन						
	१. कोरा जडीबुटी	टन	१६.५९	६६.३६	२५	९०	२७
	२. सुगन्धित तेल	टन					
	३. प्रशोधित सारहर		५३४९०००	७९.३२	७५०००००	९०	७५०००००
	४. हर्वल केयर प्रोडक्ट	बोतल					
२	खरिद						
	१. कोरा जडीबुटी खोटो	टन					
	२. सुगन्धित तेल	टन	१८००००००	६६.६७	३५००००००	१००	३५००००००
	३. सिसिहर	रु					
३	बिक्री						
	१. कोरा जडीबुटी		३६३.८२	४५.४८	८००	८०	८००
	२. सुगन्धित तेल	रु					
	३. एक्स्ट्रैक्ट		१२४८.६७	४९.९५	१४४०	७२	१६००
	४. हर्वल केयर	लाख					
४	जिन्सी मौज्दात						
५	कर्मचारी/ कामदार		२५४		२५४		२५४
	१. कर्मचारी (कार्यरत)	संख्या	९		९		९
	क. प्राविधिक	संख्या	२४५		२४५		२४५
	ख. अप्राविधिक	संख्या	३४		३४		३४
	२. स्थायीतर्फ	संख्या	९		९		९
	क. अधिकृत तह	संख्या	२५		२५		२५
	ख. सहायक तह	संख्या					
	३. अस्थायी तर्फ	संख्या					
	क. अधिकृत तह	संख्या					
	ख. सहायक तह	संख्या					
	४. ज्यालादारी तर्फ	संख्या					
	क. अधिकृत तह	संख्या					
	ख. सहायक तह	संख्या	३६		३६		३६
	५. करार तर्फ	संख्या	२		२		२
	क. अधिकृत तह	संख्या	३४		३४		३४
	ख. सहायक तह	संख्या					
	६. कामदार	संख्या					
	क. स्थायी	संख्या					
	ख. अस्थायी	संख्या	१८४		१८४		१८४

जडीबुटी उत्पादन तथा प्रशोधन कम्पनी लिमिटेड

वित्तीय तथा भौतिक लक्ष्य प्रगति विवरण

क्र. सं.	विवरण	एकाइ	आ. व. २०७८/०७९		आ. व. २०७९/०८०		आ. व. २०८०/०८१
			वास्तविक	लक्ष्य प्राप्ति प्रतिशत	लक्ष्य	प्रगति अनुमान	लक्ष्य
	ग. ज्यालादारी	संख्या	५		५		५
	७. संचालक समिति	संख्या	५		२		२
६	डिलर/ विक्रेता	संख्या					
	<u>वित्तीय लक्ष्य प्रगति विवरण</u>						
१	कुल संचालन आय	रु	१६१२४९९२३.५६		२२१६०३७३४.५४		२३११६७३६०.३
२	कुल संचालन लागत	रु	१८९१६८५३५		-२०३५३८१०.९८		-९९१७४३६.७४
३	संचालन नाफा/ नोक्सान	रु	२८६८४२५७.१२		२८६८४२५७.१२		२८६८४२५७.१२
४	अन्य आय	रु	२८६८४२५७		६६६४३५६.९१		१५०१३४५६.३
५	खुद नाफा/ नोक्सान (आयकर र वोनस व्यवस्था पछि)	रु	५१२४८५७५.५७		४६२४८५७५.५७		४३२४८५७५.५७
६	प्रशासकीय खर्च	रु	१३२२४७८८.६२		८२२४७८८.६२		१३२२४७८८.६२
७	हास कटौती	रु					
८	अपलेखन खर्च	रु	६९६०९४०		६९६०९४०		६९६०९४०
९	व्याज खर्च	रु	१५६२५९०२.२५		२१०६३४०३.४८		२०७१४३०४.०८
१०	व्यवस्था बापतको खर्च	रु	२०६६०३७३४.५५		२२१६०३७३४.५४		२३११६७३६०.३
११	कुल स्थीर खर्च	रु	१६७५१६१४५.२८		१८७५१६१४५.२८		२०७५१६१४५.२८
१२	खुद स्थीर सम्पती	रु					
१३	निर्माणाधीन सम्पत्ति	रु	२२००००००		२२००००००		२२००००००
१४	लगानी	रु			४९३४९३८५.६		५१०५८११३३.४५
१५	चालु सम्पत्ति	रु	४९५५८११३३.४५		३२२५८४४८८.६१		३४४६६४०२२.८५
१६	चालु दायित्व	रु	३११३२९७६९.८५		१७०९०९३६९.९९		१६५९१७११०.६
१७	चालु पुँजी	रु	१८४२५१३६३.६				
१८	अपलेखन बाँकी खर्च	रु					
१९	संचित घाटा	रु	३५१७६७५०.८८		३५८४२५५१५.२७		३७३४३३२५.८८
२०	खुद पुँजी लगानी	रु	४४२४१८५०९.१५		४४९०७६५१५.२८		४६४०८४२५५.८७
२१	नेट बर्थ	रु	१४३०७१०००		१४३०७१०००		१४३०७१०००
२२	शेयर पुँजी	रु	१७६३८२.६७		१७००३१.८९		१६४३१६.१८
२३	पुँजीगत अनुदान	रु	२९९१७११२६.४८		३०५८३५४८३.३९		३२०८४८९३९.६९
२४	संचित नाफा	रु					
२५	साधारण जगेडा	रु					
२६	शेयर होल्डर कोष	रु	१२९३४९०००		१२९३४९०००		१२९३४९०००
२७	दीर्घकालीन ऋण	रु					
२८	अल्पकालीन ऋण	रु	४९३४९०००		४९३४९०००		४९३४९०००
२९	भुक्तान अवधि नाघेको ऋणको किस्ता	रु	११८७७३४८९.०७		११८७७३४८९.०७		११८७७३४८९.०७
३०	अन्तिम आसामी बाँकी	रु					

जडीबुटी उत्पादन तथा प्रशोधन कम्पनी लिमिटेड

वित्तीय तथा भौतिक लक्ष्य प्रगति विवरण

क्र. सं.	विवरण	एकाइ	आ. व. २०७८/०७९		आ. व. २०७९/०८०		आ. व. २०८०/०८१
			वास्तविक	लक्ष्य प्राप्ति प्रतिशत	लक्ष्य	प्रगति अनुमान	लक्ष्य
	वित्तीय सूचकाङ्क						
१	विक्रीको प्रतिफल	प्रतिशत	-११.६५		४.६६		१०.४९
२	ओभर अल सञ्चालन नाफा	प्रतिशत	-३.७७		१.४८		३.२४
३	इक्विटीको प्रतिफल	प्रतिशत	-८.०७		३.०१		६.४९
४	संचालन खर्च/ कुल संचालन आय	प्रतिशत	१		१.०१		१.०२
५	डेब्ट इक्विटी	अनुपात	-०.०४		०.०१		०.०३
६	डेब्ट कभरेज रेसियो	अनुपात	१.५९		१.५३		१.४८
७	चालू सम्पत्ति/ चालू दायित्व	अनुपात	०.८६		०.८२		०.८२
८	तरलता (Quick Ratio)	अनुपात	०.९६		१.०७		१.०७
९	स्थिर सम्पत्ति टर्नओभर	अनुपात	०.७१		०.८१		०.८६
१०	मौज्दात टर्नओभर	अनुपात	१.१४		१.२५		१.४७
११	आसामी टर्नओभर	अनुपात					
१२	औसत आसामी असूली	दिन	६३४८४२.२२		७९२३२२.५३		८७१०६२.६९
१३	कर्मचारी उत्पादकत्व (कुल संचालन आयमा)	रु	२४.८१		२०.८७		१८.७१
१४	प्रशासकीय सिरोभार	प्रतिशत					
१५	कामदार उत्पादकत्व (कुल उत्पादनमा)						
१६	पार बिन्दु (BOP)						
	१. परिमाणमा						
	२. मूल्यमा	रु	२२२१५४५३.२८		२१५१४९२५६.८३		२१६०४४२६१.९६
	अनुदान, ऋण तथा दायित्व						
१	अनुदान प्राप्त						
	१. नेपाल सरकारबाट	रु					
	२. वैदेशिक दाताबाट	रु					
२	ऋण						
	१. नेपाल सरकारतर्फ		१२९३४९०००				
	क. प्राप्त ऋण रकम	रु					
	ख. चुक्ता गरेको ऋण रकम	रु					
	२. बैंक तथा वित्तीय संस्था तर्फ						
	क. प्राप्त ऋण रकम	रु					
	ख. चुक्ता गरेको ऋण रकम	रु					
	३. वैदेशिक दातातर्फ	रु					
	क. प्राप्त ऋण रकम	रु					
	ख. चुक्ता गरेको ऋण रकम	रु					
	४. अन्यतर्फ						
	क. प्राप्त रकम	रु					

जडीबुटी उत्पादन तथा प्रशोधन कम्पनी लिमिटेड

वित्तीय तथा भौतिक लक्ष्य प्रगति विवरण

क्र. सं.	विवरण	एकाइ	आ. व. २०७८/०७९		आ. व. २०७९/०८०		आ. व. २०८०/०८१
			वास्तविक	लक्ष्य प्राप्ति प्रतिशत	लक्ष्य	प्रगति अनुमान	लक्ष्य
	ख. चुक्ता गरेको रकम	रु					
३	ऋण तथा दायित्व बाँकी रकम		१२९३४९०००				
	१. नेपाल सरकारलाई	रु					
	२. बैंक तथा वित्तीय संस्थालाई	रु					
	३. वैदेशिक दातालाई	रु					
	४. अन्यलाई	रु					
४	नेपाल सरकारलाई बुझाएको						
	१. साँवा	रु					
	२. व्याज	रु					
	३. रोयल्टी	रु					
	४. लाभांस	रु					
	५. आयकर	रु					
	६. मूल्य अभिवृद्धि कर (VAT)	रु					
	७. अन्तः शुल्क	रु					
	८. अन्य	रु					
५	नेपाल सरकारलाई बुझाउन बाँकी		१२९३४९०००				
	१. साँवा	रु	९६८७८५९०.५३				
	२. व्याज	रु					
	३. रोयल्टी	रु					
	४. लाभांस	रु					
	५. आयकर	रु					
	६. मूल्य अभिवृद्धि कर (VAT)	रु					
	७. अन्तः शुल्क	रु					
	८. अन्य	रु					
६	शेयर स्वामित्व						
	१. नेपाल सरकार	रु					
	२. संस्थान	रु					
	३. निजी क्षेत्र	रु					
७	विविध						
	१. विदेशी मुद्रा	अ. डलर					
	क. आयातमा खर्च भएको परिवर्त्य विदेशी मुद्रा	अ. डलर					
	ख. निर्यातमा आर्जित परिवर्त्य विदेशी मुद्रा	अ. डलर					
८	कोष व्यवस्था नभएका र संभावित (Contingent) दायित्व				ईकाई		आ. व. २०७८/०७९

जडीबुटी उत्पादन तथा प्रशोधन कम्पनी लिमिटेड

वित्तीय तथा भौतिक लक्ष्य प्रगति विवरण

क्र. सं.	विवरण	एकाइ	आ. व. २०७८/०७९		आ. व. २०७९/०८०		आ. व. २०८०/०८१
			वास्तविक	लक्ष्य प्राप्ति प्रतिशत	लक्ष्य	प्रगति अनुमान	लक्ष्य
	१. कोष व्यवस्था नभएको दायित्व						
	क. उपदान/ निवृत्तिभरण				रु		४९,९०७९४६.९२
	ख. संचयकोष				रु		
	ग. संचित बिदा				रु		
	घ. शेयर बापत तिर्न बाँकी				रु		
	ड. अन्य				रु		
	२. संभावित दायित्व (Contingent Liabilities)				रु		
	क. मुद्दा मामिला				रु		
	ख. धन जमानी				रु		
	ग. अन्य				रु		
	<u>नगद प्रवाह विवरण</u>						
१	नेपाल सरकारबाट संस्थान तर्फ	टन					
	१. शेयर लगानी	रु					
	२. ऋण लगानी	रु					
	३. अनुदान तथा अन्य	रु					
	क. बजेट मार्फत	रु लाख					
	ख. विशेष कार्यका लागि	रु लाख					
२	संस्थानबाट नेपाल सरकार तर्फ						
	१. सार्वी फिर्ता	रु					
	२. ब्याज भुक्तानी	रु					
	३. शेयर विनिवेश	रु					
	४. लाभोंश भुक्तानी	रु					
	५. कर राजस्व	रु					
	क. आयकर	रु लाख	३०				
	ख. मूल्य अभिवृद्धि कर	रु लाख					
	ग. अन्तः शुल्क	रु लाख					
	घ. अन्य	रु लाख					
	६. गैरकर राजस्व	रु					
	क. रोयल्टी	रु लाख					
	ख. शुल्क	रु लाख					
	ग. अन्य	रु लाख					
३	खुद नगद प्रवाह स्थिति						

हेटौडा सिमेन्ट उद्योग लिमिटेड

१	<p>ठेगाना: हेटौडा नगरपालिका -९ लाम्सुरे सम्पर्क नं: ५७-५२०९९५, ५२०३५२ फ्याक्स नं: ०५७-५२१०२३ इमेल: info@hetaudacement.org.np, mishrahcil@gmail.com</p>	<p>सम्पर्क कार्यालय: हेटौडा सिमेन्ट उद्योग लिमिटेड , हेटौडा नगरपालिका -९ लाम्सुरे टेलिफोन नं: ५७-५२०९९५, ५२०३५२ फ्याक्स नं: ०५७-५२१०२३ इमेल: info@hetaudacement.org.np, mishrahcil@gmail.com वेबसाइट: http://www.hetaudacement.org.np</p>
२	<p>स्थापना मिति: २०३३।०६।१३ संस्थापना सम्बन्धी कानून: कम्पनी ऐन</p>	
३	<p>उद्देश्य:- सिमेन्ट उत्पादन गरी बिक्री वितरण गर्ने।</p>	
४	<p>पूँजी संरचना:(रु. करोडमा) अधिकृत पुँजी: ३००.०० जारी पुँजी: १५०.०० चुक्ता पुँजी: ९०.००</p>	
५	<p>कारोबार संचालन सम्बन्धी ऐन: कम्पनी ऐन, २०६३</p>	
६	<p>सम्पर्क मन्त्रालय: उद्योग, वाणिज्य तथा आपूर्ति मन्त्रालय</p>	
७	<p>वित्तीय अवस्था: (लाखमा) (क) नाफा/ नोक्सान आ.व. २०७८/७९ को खुद नाफा/ नोक्सान रु. -११.१५ आ.व. २०७८/७९ सम्मको संचित नाफा/ नोक्सान रु. ९०.०३ (ख) खुद सम्पत्ति (Networth) रु. ३९९०२४.०० (ग) नेपाल सरकारलाई बुझाउनु पर्ने ऋणको साँवा व्याज: जम्मा साँवा रकम रु. १२०००००००.०० व्याज रकम रु. ३३६०१६९०८.३९ (घ) बैंक तथा वित्तीय संस्थालाई बुझाउनु पर्ने ऋणको साँवा व्याज: साँवा रकम रु. ००.०० व्याज रकम रु. ००.०० भाखा नाघेको साँवा रकम रु. १२०००००००.०० व्याज रकम रु. ३२५०९६९०८.३९ (ङ) संस्थाले गरेको लगानी: ऋण लगानी रकम रु. १२००००००० शेयर लगानी रकम रु. ९००६८५००० अन्य लगानी रकम रु. ००.०० (च) नेपाल सरकारलाई तिर्न बाँकी लाभांश रकम रु. (छ) नेपाल सरकारलाई तिर्न बाँकी राजस्व रकम रु. आयकर रु. ००.०० अन्तः शुल्क रु. ००.०० मू.अ.कर रु. ००.०० रोयल्टी रु. ००.०० अन्य रु. ००.०० जम्मा रु. ००.०० (ज) अन्तिम लेखापरीक्षण भएको आर्थिक वर्ष: २०७८/०७९ (झ) फछ्यौट गर्न बाँकी कुल बेरजु रकम रु. ००.०० (ञ) आ.व. मा भएको बेरजु फछ्यौट रकम रु. ००.०० (ट) कर्मचारी अवकास दायित्व: कोषको व्यवस्था गरिएको रकम रु. १२२४६१८५.०० कोषको व्यवस्था नगरिएको रकम रु. ५६२६६४०१६.००</p>	
८	<p>कर्मचारी संख्या: स्थायी: २२४ अस्थायी: करार: १०५ अन्य: ६६ जम्मा: ३९५</p>	
९	<p>वर्तमानमा भइरहेका मुख्य कार्य तथा भविष्यको कार्योजनाको छोटकरी विवरण: सिमेन्ट उत्पादनलाई आवश्यक कच्चापदार्थको खोजि, उत्खनन् तथा प्रयोग । गुणस्तरिय सिमेन्ट उत्पादन तथा बिक्री वितरण, उद्योगको क्षमता अभिवृद्धि योजना आदि ।</p>	

हेटौडा सिमेन्ट उद्योग लिमिटेड

वित्तीय तथा भौतिक लक्ष्य प्रगति विवरण

क्र. सं.	विवरण	एकाइ	आ. व. २०७८/०७९		आ. व. २०७९/०८०		आ. व. २०८०/०८१
			वास्तविक	लक्ष्य प्रतिशत	लक्ष्य	प्रगति अनुमान	लक्ष्य
	<u>कुल उत्पादन क्षमता</u>						
१	जडित क्षमता	मे. टन	२६००००				
२	उत्पादन	मे. टन					
	१. अर्डिनरी पोर्टलैण्ड सिमेण्ट	मे. टन	८११९३.४६	८७.७८	१२६०००	७००००	१०००००
	२. अर्डिनरी स्लैग सिमेण्ट	मे. टन					
	३. अर्डिनरी पोजलाना सिमेण्ट	मे. टन					
३	खरीद						
	१. जिप्सम*	मे. टन	२९०५.३८	५८.११	६५००	३०००	२५००
	२. फलामे धाउ*	मे. टन	२७६७.९१	६९.२	४५००	२७५०	३०००
	३. बोरा*	मे. टन	१८८५५००	७५.४२	२५०००००	१५०००००	२०५००००
	४. कोइला	मे. टन	१६६२९.५३	५५.४३	२८७५०	१७०००	२५०००
४	बिक्री						
	१. अर्डिनरी पोर्टलैण्ड सिमेण्ट	मे. टन	८०६९८.२	६४.५६	१२५०००	६५०००	९००००
	२. अर्डिनरी पोर्टलैण्ड सिमेण्ट	मे. टन					
	३. अर्डिनरी पोजलाना सिमेण्ट	मे. टन					
५	जिन्सी मौज्जात (अन्तिम)	रु	६७६२४२९९५	१२३	५५०००००००	४८०००००००	३७५००००००
६	कर्मचारी / कामदार	रु					
	१. कर्मचारी (कार्यरत)	संख्या	३९५	७७	४९१	३९९	४५५
	क. प्राविधिक	संख्या	१९५		२१८	१९५	२१५
	ख. अप्राविधिक	संख्या	२००		२७३	२०४	२४०
	२. स्थाई	संख्या	२२४	६३	२९०	१९३	२८०
	क. अधिकृत तह	संख्या	५५		८०	४७	८०
	ख. सहायक तर्फ	संख्या	१६९		२१०	१४६	२००
	३. अस्थायी	संख्या					
	क. अधिकृत तह	संख्या					
	ख. सहायक तर्फ	संख्या					
	४. ज्वालामोक्ष तर्फ	संख्या	१०५	९३	१३०	१०५	११०
	क. अधिकृत तह	संख्या	१७		२५	१७	२०
	ख. सहायक तर्फ	संख्या	८८		१०५	८८	९०
	५. करार	संख्या	६६	९४	६८	६८	६०
	क. अधिकृत तह	संख्या	९		६	६	५
	ख. सहायक तर्फ	संख्या	५७		६२	६२	५५
	६. कामदार	संख्या					
	क. अधिकृत तर्फ	संख्या					
	ख. सहायक तर्फ	संख्या					

हेटौडा सिमेन्ट उद्योग लिमिटेड

वित्तीय तथा भौतिक लक्ष्य प्रगति विवरण

क्र. सं.	विवरण	एकाइ	आ. व. २०७८/०७९		आ. व. २०७९/०८०		आ. व. २०८०/०८१
			वास्तविक	लक्ष्य प्रतिशत	लक्ष्य	प्रगति अनुमान	लक्ष्य
	ग. ज्वालादारी (करार)	संख्या					
	उ. संचालक समिति	संख्या	७	१००	७	७	७
७	डिलर विक्रेता	संख्या	१४६	८९	१७५	१५५	१६०
	<u>वित्तीय लक्ष्य प्रगति विवरण</u>						
१	कुल संचालन आय	रु	१०२३९८४८४०	६३.०१	१६२५००००००	७९३००००००	१०९८००००००
२	कुल संचालन लागत	रु	११५३४१७५७५.४४	७२.४७	१७१२३२००००	९८४५६५०००	११८५८४००००
३	संचालन नाफा/ नोक्सान	रु	-१२९४३२७३५.४४	-३८७.१४	-८७३२००००	-१९१५६५०००	-८७८४००००
४	अन्य आय	रु	१७०५५०७२	४५.०२	१४०००००००	५०००००००	१५०००००००
५	खुद नाफा/ नोक्सान (आयकर र वोनस व्यवस्था पछि)	रु	-१११५६३३९५	-१६४.५२	५२६८००००	-१४१५६५०००	६२१६००००
६	प्रशासकीय खर्च	रु	१३६४९५१५३	६३.४१	१५६५०००००	१०८३०२१५०	११८५८४०००
७	हास कट्टी	रु	२३१४२३०६	११३.०३	२०००००००	१७५०००००	१९५०००००
८	अपलेखन खर्च	रु	६७१६१	३८.२	६५०००	६५०००	५५०००
९	व्याज खर्च	रु	१०९२००००	१००	१०९२००००	१०९२००००	१०९२००००
१०	व्यवस्था वापतको खर्च	रु	७७९१६२६८	१०५.३३	५५००००००	५५००००००	४००००००००
११	कुल स्थीर खर्च	रु	३३२४०४२४५	८६.३४	४७८८०००००	२६५८१५०००	२९६४६००००
१२	खुद स्थीर सम्पत्ती	रु	२७६१५६०४२	८७.९४	३५०००००००	२५०००००००	५५०००००००
१३	निर्माणाधीन सम्पत्ति	रु					
१४	लगानी	रु	३१५०००००	१००	१५०००००	१५०००००	१५०००००
१५	चालु सम्पत्ति	रु	९२७४८४४५५	९७.२५	८०२५०००००	८४२५०००००	७१६१२५०००
१६	चालु दायित्व	रु	७८३१०७८४३	१०३.६२	६८०५०००००	७५०५०००००	६३७९२५०००
१७	चालु पुँजी	रु	१४४३७६६१२	१६२.९७	१२२००००००	९२००००००	७८२०००००
१८	अपलेखन बाँकी खर्च	रु	२३८४३९	८५	१७३०००	१७३०००	११८०००
१९	सचिय घाटा	रु	९००२८५९७५	८०.३२	८४२९६७७३.५८	१०३७२१२५७३.५८	९१८६२८५७३.५८
२०	खुद पुँजी लगानी	रु	६९९२१३०६१	१२५.४५	४७२००००००	३४२००००००	६२८२०००००
२१	नेट वर्थ	रु	३९९०२५	२.७८	५७७१७४२६.४२	-१३६५२७५७३.५८	-१७९४३५७३.५८
२२	शेयर पुँजी	रु	९००६८५०००	१००	९००६८५०००	९००६८५०००	९००६८५०००
२३	पुँजीगत अनुदान	रु					२००००००००
२४	साधारण जगेडा	रु					
२५	संचयी मुनाफा	रु					
२६	शेयर होल्डर कोष	रु	३९९०२५	२.७८	५७७१७४२६.४२	-१३६५२७५७३.५८	-१७९४३५७३.५८
२७	दीर्घकालीन ऋण	रु	१२०००००००	१००	१२०००००००	१२०००००००	४२०००००००
२८	अल्पकालीन ऋण	रु					
२९	भुक्तान अवधि नाघेको ऋणको किस्ता	रु	१२०००००००	८३.३३	१२०००००००	१२०००००००	३७०००००००
३०	अन्तिम आसामी बाँकी	रु	११५७११३४२	७३.४६	७५००००००	७०००००००	५०००००००

हेटौडा सिमेन्ट उद्योग लिमिटेड

वित्तीय तथा भौतिक लक्ष्य प्रगति विवरण

क्र. सं.	विवरण	एकाइ	आ. व. २०७८/०७९		आ. व. २०७९/०८०		आ. व. २०८०/०८१
			वास्तविक	लक्ष्य प्राप्ति प्रतिशत	लक्ष्य	प्रगति अनुमान	लक्ष्य
	<u>वित्तीय सूचकाङ्क</u>						
१	बिक्रीको प्रतिफल	प्रतिशत	-१०.४४		३.२४	-१७.८५	५.६६
२	ओभर अल सञ्चालन नाफा	प्रतिशत	-२५.१		११.१६	-४१.३९	९.८९
३	इन्विटीको प्रतिफल	प्रतिशत	-११.८७		५.८५	-१५.७२	६.९
४	संचालन खर्च/ कुल संचालन आय	प्रतिशत	१०२.२		६४.३८	११०.५	९७.२
५	डेन्ट इक्वीटी	अनुपात	२३८२.१७		२०७.९१	-८७.८९	-२३४०.६७
६	डेन्ट कभरेज रेशियो	अनुपात	-०.५६		०.६४	-०.८६	०.२१
७	चालू सम्पत्ति/ चालू दायित्व	अनुपात	१.१९		१.१८	१.१२	१.१२
८	तरलता (Quick Ratio)	अनुपात	०.२८		०.४३	०.४५	०.३३
९	स्थिर सम्पत्ति टर्नओभर	अनुपात	३.७१		४.६४	३.१७	२
१०	मौज्दात टर्नओभर	अनुपात	१.५१		२.९५	१.६५	२.९३
११	आसामी टर्नओभर	अनुपात	३.५४		८.६७	४.५३	८.७८
१२	औसत आसामी असूली	दिन	१०३.११		४२.१२	८०.५५	४१.५५
१३	कर्मचारी उत्पादकत्व (कुल संचालन आयमा)	रु	४५७१३६०.८९		५६०३४४८.२८	४१०८८०८.२९	३९२१४२८.५७
१४	प्रशासकीय सिर्रोभर	प्रतिशत	०.१३		०.१	०.१४	०.११
१५	कामदार उत्पादकत्व (कुल उत्पादनमा)		४१६.३८		५७७.९८	३५८.९७	४६५.१२
१६	पार बिन्दु (BOP)						
	१. परिमाणमा		१३४६७०.७२		१३२५६४.०१	१२८८३१.२८	१२७८९४.७४
	२. मूल्यमा	रु	११५३४१७५७५.४४		१७१२३२००००	९८४५६५०००	११८५८४००००
	<u>अनुदान, ऋण तथा दायित्व</u>						
१	अनुदान प्राप्त						
	१. नेपाल सरकारबाट	रु			२००००००००		२००००००००
	२. वैदेशिक दाताबाट	रु					
२	ऋण						
	१. नेपाल सरकारतर्फ						
	क. प्राप्त ऋण रकम	रु					३००००००००
	ख. चुक्ता गरेको ऋण रकम	रु					५०००००००
	२. बैङ्क तथा वित्तीय संस्था तर्फ						
	क. प्राप्त ऋण रकम	रु					
	ख. चुक्ता गरेको ऋण रकम	रु					
	३. वैदेशिक दातातर्फ						
	क. प्राप्त ऋण रकम	रु					
	ख. चुक्ता गरेको ऋण रकम	रु					
	४. अन्यतर्फ						

हेटौडा सिमेन्ट उद्योग लिमिटेड

वित्तीय तथा भौतिक लक्ष्य प्रगति विवरण

क्र. सं.	विवरण	एकाइ	आ. व. २०७८/०७९		आ. व. २०७९/०८०		आ. व. २०८०/०८१
			वास्तविक	लक्ष्य प्राप्ति प्रतिशत	लक्ष्य	प्रगति अनुमान	लक्ष्य
	क. प्राप्त रकम	रु					
	ख. चुक्ता गरेको रकम	रु					
३	ऋण तथा दायित्व बाँकी रकम						
	१. नेपाल सरकारलाई	रु	१२०००००००		३२०००००००	१२०००००००	४२०००००००
	२. बैङ्क तथा वित्तीय संस्थालाई	रु					
	३. वैदेशिक दातालाई	रु					
	४. अन्यलाई	रु					
४	नेपाल सरकारलाई बुझाएको						
	१. साँवा	रु					५०००००००
	२. व्याज	रु					१०९२००००
	३. रोयल्टी	रु	५३५६५४३		७२५००००	४२०००००	१०५६००००
	४. लाभांस	रु					
	५. आयकर	रु					
	६. मूल्य अभिवृद्धि कर (VAT)	रु	५८०७६५९७		७४३३३०४४.९६	४५०००००	६४७७०८८३.७४
	७. अन्तः शुल्क	रु	१७७५३६०४		२७५०००००	१४३०००००	१९८०००००
	८. अन्य	रु	२४९७२२७		३७५००००	२००००००	२५०००००
५	नेपाल सरकारलाई बुझाउन बाँकी						
	१. साँवा	रु	१२०००००००		१२०००००००	१२०००००००	४२०००००००
	२. व्याज	रु	३३६०१६९०८		३४६९३६९०८	३४६९३६९०८	३४६९३६९०८
	३. रोयल्टी	रु					
	४. लाभांस	रु					
	५. आयकर	रु					
	६. मूल्य अभिवृद्धि कर (VAT)	रु					
	७. अन्तः शुल्क	रु					
	८. अन्य	रु					
६	शेयर स्वामित्व						
	१. नेपाल सरकार	रु	९००६८५०००		९००६८५०००	९००६८५०००	९००६८५०००
	२. संस्थान	रु					
	३. निजी क्षेत्र	रु					
७	विविध						
	१. विदेशी मुद्रा	अ. डलर					
	क. आयातमा खर्च भएको परिवर्त्य विदेशी मुद्रा	डलर लाख	०.१७		०.११	०.०७	२.३८
	ख. निर्यातबाट आर्जित परिवर्त्य विदेशी मुद्रा	डलर लाख					

हेटौडा सिमेन्ट उद्योग लिमिटेड

वित्तीय तथा भौतिक लक्ष्य प्रगति विवरण

क्र. सं.	विवरण	एकाइ	आ. व. २०७८/०७९		आ. व. २०७९/०८०		आ. व. २०८०/०८१
			वास्तविक	लक्ष्य प्रतिशत	लक्ष्य	प्रगति अनुमान	लक्ष्य
८	कोष व्यवस्था नभएका र संभावित (Contingent) दायित्व				ईकाई		आ. व. २०७८/०७९
	१. कोषमा व्यवस्था नभएको दायित्व:						
	क. उपदान-निवृत्तिभरण (निवृत्तिभरणको व्यवस्था नभएको)				रु		५६२६६४०९६
	ख. संचयकोष				रु		
	ग. संचित विदा				रु		६२३७५७९१
	घ. शेयर वापत तिर्न बाँकी				रु		५९९३१५०००
	ड. अन्य (औषधी उपचार)				रु		
	२. संभावित दायित्व (Contingent Liabilities)						
	क. मुद्दा मामिला				रु		२५०००००
	ख. धन जमानी				रु		११५००००००
	ग. अन्य				रु		५०००००
	<u>नगद प्रवाह विवरण</u>						
१	नेपाल सरकारबाट संस्थान तर्फ	टन			२००००००००		५००००००००
	१. शेयर लगानी	रु					
	२. ऋण लगानी	रु					३००००००००
	३. अनुदान तथा अन्य	रु			२००००००००		२००००००००
	क. बजेट मार्फत	रु					
	ख. विशेष कार्यका लागि	रु					
२	संस्थानबाट नेपाल सरकार तर्फ		१६५७७३४८८		२४०१४०८८८.३२	४९००००००	२७९०५९३६७.४७
	१. सावौं फिर्ता	रु					५०००००००
	२. ब्याज भुक्तानी	रु					१०९२००००
	३. शेयर विनिवेश	रु					
	४. लाभांश भुक्तानी	रु					
	५. कर राजस्व	रु	७५८३०२०१		१११३२०४४४.९६	१८८०००००	९५७५९६८३.७४
	क. आयकर	रु			९४८२४००		१११८८८००
	ख. मूल्य अभिवृद्धि कर	रु	५८०७६५९७		७४३३८०४४.९६	४५०००००	६४७७०८८३.७४
	ग. अन्तः शुल्क	रु	१७७५३६०४		२७५०००००	१४३०००००	१९८०००००
	घ. अन्य	रु					
	६. गैरकर राजस्व	रु	७०५६५४३		८७५००००	५७०००००	१३३१००००
	क. रोयल्टी	रु	५३५६५४३		७२५००००	४२०००००	१०५६००००
	ख. शुल्क	रु	१७०००००		१५०००००	१५०००००	२७५००००
	ग. अन्य	रु					
३	खुद नगद प्रवाह स्थिति		-१६५७७३४८८		-४०१४०८८८.३२	-४९००००००	२२०९४०६३२.५३

जनकपुर चुरोट कारखाना लिमिटेड

१	ठेगाना: जनकपुरधाम सम्पर्क नं: ०४१-५२०१४९ फ्याक्स नं: ०४१-५२०१४९ ईमेल: jcfjnk@ntc.net.np	सम्पर्क कार्यालय: जनकपुर चुरोट कारखाना लिमिटेड, जनकपुरधाम टेलिफोन नं: ०४१-५२०१४९ फ्याक्स नं: ०४१-५२०१४९ ईमेल: jcfjnk@ntc.net.np वेबसाइट:
२	स्थापना मिति: २०२१।०९।२९ संस्थापना सम्बन्धी कानून: कम्पनी ऐन	
३	उद्देश्य: राष्ट्रिय अर्थव्यवस्थामा उद्योगको योगदान बढाउने आवश्यकतालाई ध्यानमा राखी कारखाना स्थापित भएको थियो। साधारण जनताबाट प्रयोग भइरहेको उपभोग्य वस्तुहरूको आपूर्तिमा आत्मनिर्भर हुन र देशको आर्थिक विकासमा योगदान पुर्याउने उद्देश्य समेत रहेको थियो।	
४	पुँजी संरचना: (रु. करोडमा) अधिकृत पुँजी: ४.०८ जारी पुँजी: ४.०८ चुक्ता पुँजी: ४.०८	
५	कारोबार सञ्चालन सम्बन्धी ऐन: कम्पनी ऐन, २०६३	
६	सम्पर्क मान्त्रालय: उद्योग, वाणिज्य तथा आपूर्ति मान्त्रालय	
७	वित्तीय अवस्था: (लाखमा) (क) नाफा/ नोक्सान आ.व. २०७८/७९ को खुद नाफा/ नोक्सान रु. २५.४१ आ.व. २०७८/७९ सम्मको संचित नाफा/ नोक्सान रु. -२९०९७.१५ (ख) खुद सम्पत्ति (Networth) रु. १३२८२३६२७.४१ (ग) नेपाल सरकारलाई बुझाउनु पर्ने ऋणको साँवा व्याज: जम्मा साँवा रकम रु. २९४६२७७३१२.०० व्याज रकम रु. ००.०० (घ) बैङ्क तथा वित्तीय संस्थालाई बुझाउनु पर्ने ऋणको साँवा व्याज: साँवा रकम रु. ००.०० भाखा नाघेको व्याज रकम रु. ००.०० साँवा रकम रु. ००.०० (ङ) संस्थाले गरेको लगानी: ऋण लगानी रकम रु. ००.०० शेयर लगानी रकम रु. ४९५१४५०० अन्य लगानी रकम रु. ००.०० (च) नेपाल सरकारलाई तिर्न बाँकी लाभांश रकम रु. ५५००००० (छ) नेपाल सरकारलाई तिर्न बाँकी राजस्व रकम: आयकर रु. १८१२.०० रोयल्टी रु. ००.०० अन्तः शुल्क रु. ००.०० अन्य रु. ००.०० मू.अ.कर रु. ००.०० जम्मा रु. १८१२.०० (ज) अन्तिम लेखापरीक्षण भएको आर्थिक वर्ष: २०७६/७७ (झ) फछ्यौट गर्न बाँकी कुल बेरजु रकम रु. ००.०० (ञ) आ.व. मा भएको बेरजु फछ्यौट रकम रु. ००.०० (ट) कर्मचारी अवकास दायित्व: कोषको व्यवस्था गरिएको रकम रु. ००.०० कोषको व्यवस्था नगरिएको रकम रु. ००.००	
८	कर्मचारी संख्या: स्थायी: अस्थायी: करार: ११ अन्य: जम्मा: ११	
९	वर्तमानमा भइरहेका मुख्य कार्य तथा भविष्यको कार्योजनाको छोटकरी विवरण:	

जनकपुर चुरोट कारखाना लिमिटेड

वित्तीय तथा भौतिक लक्ष्य प्रगति विवरण

क्र. सं.	विवरण	एकाइ	आ. व. २०७८/०७९		आ. व. २०७९/०८०		आ. व. २०८०/०८१
			वास्तविक	लक्ष्य प्राप्ति प्रतिशत	लक्ष्य	प्रगति अनुमान	लक्ष्य
	<u>कुल उत्पादन क्षमता</u>						
१	उत्पादन						
	१. विभिन्न ब्राण्डको चुरोट	रु					
२	खरिद						
३	विक्री	रु					
	१. विभिन्न ब्राण्डका चुरोट	रु					
४	जिन्सी मौज्जात (अन्तिम)	रु					
५	कर्मचारी / कामदार						
	१. कर्मचारी (कार्यरत)	संख्या					
	क. प्रविधिक	संख्या					
	ख. अप्रविधिक	संख्या					
	२. स्थायी तर्फ	संख्या					
	क. अधिकृत तह	संख्या					
	ख. सहायक तह	संख्या					
	३. अस्थायी तर्फ	संख्या					
	क. अधिकृत तह	संख्या					
	ख. सहायक तह	संख्या					
	४. ज्यालादारी तर्फ	संख्या					
	क. अधिकृत तह	संख्या					
	ख. सहायक तह	संख्या					
	५. करार तर्फ	संख्या	११	१	१०	१०	१०
	क. अधिकृत तह	संख्या					
	ख. सहायक तह	संख्या					
	६. कामदार	संख्या					
	क. स्थायी	संख्या					
	ख. अस्थायी	संख्या					
	ग. ज्यालादारी-करार	संख्या					
	७. संचालक समिति	संख्या					
६	डिलर विक्रेता	संख्या					
	<u>वित्तीय लक्ष्य प्रगति विवरण</u>						
१	कुल संचालन आय	रु					
२	कुल संचालन लागत	रु					
३	संचालन नाफा/ नोक्सान	रु					
४	अन्य आय	रु	७४९०४३९.२८	७.७५	८२३९४८३.२१	८२३९४८३.२१	९०६३४३१.५३

जनकपुर चुरोट कारखाना लिमिटेड

वित्तीय तथा भौतिक लक्ष्य प्रगति विवरण

क्र. सं.	विवरण	एकाइ	आ. व. २०७८/०७९		आ. व. २०७९/०८०		आ. व. २०८०/०८१
			वास्तविक	लक्ष्य प्राप्ति प्रतिशत	लक्ष्य	प्रगति अनुमान	लक्ष्य
५	खुद नाफा/ नोक्सान (आयकर र वोनस व्यवस्था पछि)	रु	२५४१६१८.६६	१.६	२७९५७८०.५३	२७९५७८०.५३	३०७५३५८.५८
६	प्रशासकीय खर्च	रु	४०८४७६२	०.७१	४४९३२३८.२	४४९३२३८.२	४९४२५६२.०२
७	हास कट्टी	रु	८६४०५८.६२	०.८९	७७७६५२.७६	७७७६५२.७६	६९९८८७.४८
८	अपलेखन खर्च	रु					
९	व्याज खर्च	रु					
१०	व्यवस्था बापतको खर्च	रु	१३६६०४०४				
११	कुल स्थीर खर्च	रु					
१२	खुद स्थीर सम्पत्ती	रु	२२५६६०४९.७१				
१३	निर्माणाधीन सम्पत्ति	रु					
१४	लगानी	रु	४९५१४५००				
१५	चालु सम्पत्ति	रु	१८६७८२६०८.४५				
१६	चालु दायित्व	रु	१२६०३९५३०				
१७	चालु पुँजी	रु	६०७४३०७७.७				
१८	अपलेखन बाँकी खर्च	रु					
१९	संचित घाटा	रु	६०७४३०७७.७				
२०	खुद पुँजी लगानी	रु					
२१	नेट वर्थ	रु	१३२८२३६२७.४१				
२२	शेयर पुँजी	रु	४०८३७०००				
२३	पुँजीगत अनुदान	रु					
२४	संचित नाफा	रु					
२५	साधारण जगेडा	रु	५४४८३२९८.३५				
२६	शेयर होल्डर कोष	रु					
२७	दीर्घकालीन ऋण	रु	२९४६२७७३१२				
२८	अल्पकालीन ऋण	रु					
२९	भुक्तान अवधि नाघेको ऋणको किस्ता	रु					
३०	अन्तिम आसामी बाँकी	रु	१०८१४१७२.२				
	वित्तीय सूचकाङ्क						
१	बिक्रीको प्रतिफल	प्रतिशत	०.३४				
२	ओभर अल सञ्चालन नाफा	प्रतिशत	०				
३	इक्विटीको प्रतिफल	प्रतिशत	०.०२				
४	संचालन खर्च/ कुल संचालन आय	प्रतिशत					
५	डेन्ट इक्विटी	अनुपात	०.९६				
६	डेन्ट कभरेज रेसियो	अनुपात					
७	चालू सम्पत्ति/ चालू दायित्व	अनुपात	१.६६				

जनकपुर चुरोट कारखाना लिमिटेड

वित्तीय तथा भौतिक लक्ष्य प्रगति विवरण

क्र. सं.	विवरण	एकाइ	आ. व. २०७८/०७९		आ. व. २०७९/०८०		आ. व. २०८०/०८१
			वास्तविक	लक्ष्य प्राप्ति प्रतिशत	लक्ष्य	प्रगति अनुमान	लक्ष्य
८	तरलता (Quick Ratio)	अनुपात	१.४४				
९	स्थिर सम्पत्ति टर्नओभर	अनुपात					
१०	मौज्दात टर्नओभर	अनुपात					
११	आसामी टर्नओभर	अनुपात					
१२	औसत आसामी असूली	दिन					
१३	कर्मचारी उत्पादकत्व (कुल संचालन आयमा)	रु					
१४	प्रशासकीय सिरोभर	प्रतिशत	०.५५				
१५	कामदार उत्पादकत्व (कुल उत्पादनमा)						
१६	पार बिन्दु (BOP)						
	१. परिमाणमा						
	२. मूल्यमा	रु					
	अनुदान, ऋण तथा दायित्व						
१	अनुदान प्राप्त						
	१. नेपाल सरकारबाट	रु					
	२. वैदेशिक दाताबाट	रु					
२	ऋण						
	१. नेपाल सरकारतर्फ		२९४६२७७३१२				
	क. प्राप्त ऋण रकम	रु					
	ख. चुक्ता गरेको ऋण रकम	रु					
	२. बैंक तथा वित्तीय संस्था तर्फ						
	क. प्राप्त ऋण रकम	रु					
	ख. चुक्ता गरेको ऋण रकम	रु					
	३. वैदेशिक दाता तर्फ						
	क. प्राप्त ऋण रकम						
	ख. चुक्ता गरेको ऋण रकम	रु					
	४. अन्यतर्फ						
	क. प्राप्त ऋण रकम	रु					
	ख. चुक्ता गरेको ऋण रकम	रु					
३	ऋण तथा दायित्व बाँकी रकम						
	१. नेपाल सरकारलाई	रु					
	२. बैंक तथा वित्तीय संस्थालाई	रु					
	३. वैदेशिक दातालाई	रु					
	४. अन्यलाई	रु					
४	नेपाल सरकारलाई बुझाएको						
	१. साँवा	रु					

जनकपुर चुरोट कारखाना लिमिटेड

वित्तीय तथा भौतिक लक्ष्य प्रगति विवरण

क्र. सं.	विवरण	एकाइ	आ. व. २०७८/०७९		आ. व. २०७९/०८०		आ. व. २०८०/०८१
			वास्तविक	लक्ष्य प्राप्ति प्रतिशत	लक्ष्य	प्रगति अनुमान	लक्ष्य
	२. व्याज	रु					
	३. रोयल्टी	रु					
	४. लाभांश	रु					
	५. आयकर	रु					
	६. मूल्य अभिवृद्धि कर	रु					
	७. अन्तः शुल्क	रु					
	८. अन्य	रु					
५	नेपाल सरकारलाई बुझाउन बाँकी						
	१. साँवा	रु	२९४६२७७३१२		२९४६२७७३१२	२९४६२७७३१२	२९४६२७७३१२
	२. व्याज	रु					
	३. रोयल्टी	रु					
	४. लाभांश	रु					
	५. आयकर	रु					
	६. मूल्य अभिवृद्धि कर	रु					
	७. अन्तः शुल्क	रु					
	८. अन्य	रु					
६	शेयर स्वामित्व						
	१. नेपाल सरकार	रु	४०८३७०००		४०८३७०००	४०८३७०००	४०८३७०००
	२. संस्थान	रु					
	३. निजी क्षेत्र	रु					
७	विविध						
	१. विदेशी मुद्रा	अ. डलर					
	क. आयातमा खर्च भएको परिवर्त्य विदेशी मुद्रा	डलर लाख					
	ख. निर्यातबाट आर्जित परिवर्त्य विदेशी मुद्रा	डलर लाख					
८	कोष व्यवस्था नभएका र संभावित (Contingent) दायित्व				ईकाई	आ. व. २०७८/०७९	
	१. कोषमा व्यवस्था नभएको दायित्व:				रु		
	क. उपदान/ निवृत्तिभरण				रु		
	ख. संचयकोष				रु		
	ग. संचित विदा				रु		
	घ. शेयर वापत तिर्न बाँकी				रु		
	ङ. अन्य				रु		
	२. संभावित दायित्व				रु		
	क. मुद्दा मामिला				रु		

जनकपुर चुरोट कारखाना लिमिटेड

वित्तीय तथा भौतिक लक्ष्य प्रगति विवरण

क्र. सं.	विवरण	एकाइ	आ. व. २०७८/०७९		आ. व. २०७९/०८०		आ. व. २०८०/०८१
			वास्तविक	लक्ष्य प्राप्ति प्रतिशत	लक्ष्य	प्रगति अनुमान	लक्ष्य
	ख. धन जमानी				रु		
	ग. अन्य				रु		
	<u>नगद प्रवाह विवरण</u>						
१	नेपाल सरकारबाट संस्थान तर्फ	रु					
	१. शेयर लगानी	रु					
	२. ऋण लगानी	रु					
	३. अनुदान तथा अन्य	रु					
	क. बजेट मार्फत	रु					
	ख. विशेष कार्यका लागि	रु					
२	संस्थानबाट नेपाल सरकार तर्फ	रु					
	१. साबौं फिर्ता	रु					
	२. ब्याज भुक्तानी	रु					
	३. शेयर विनिवेश	रु					
	४. लाभान्श भुक्तानी	रु					
	५. कर राजस्व	रु					
	क. आयकर	रु					
	ख. मूल्य अभिवृद्धि कर	रु					
	ग. अन्तः शुल्क	रु					
	घ. अन्य	रु					
	६. गैरकर राजस्व	रु					
	क. रोयल्टी	रु					
	ख. शुल्क	रु					
	ग. अन्य	रु					
३	खुद नगद प्रवाह स्थिति	रु	२६८२२११.३४	२.२३	२९५०४३२.४७	२९५०४३२.४७	३२४५४७५.७२

नेपाल औषधी लिमिटेड

१	<p>ठेगाना: बबरमहल, काठमाडौं</p> <p>सम्पर्क नं: ०१-४२२००७९</p> <p>फ्याक्स नं: ०१-४२२६११६</p> <p>इमेल: plans.nal@gmail.com</p>	<p>सम्पर्क कार्यालय: नेपाल औषधी लिमिटेड, बबरमहल, काठमाडौं</p> <p>टेलिफोन नं: ०१-४२२००७९</p> <p>फ्याक्स नं: ०१-४२२६११६</p> <p>इमेल: plans.nal@gmail.com</p> <p>वेबसाइट:</p>
२	<p>स्थापना मिति: २०२९।०६।०१</p> <p>संस्थापना सम्बन्धी कानून: कम्पनी ऐन</p>	
३	<p>उद्देश्य:</p> <p>गुणस्तरीय औषधि उत्पादन, बिक्रीवितरण र भण्डारण गर्ने।</p>	
४	<p>पूँजी संरचना: (रु. करोडमा)</p> <p>अधिकृत पुँजी: १५.०० जारी पुँजी: ७.५५ चुक्ता पुँजी: ७.५५</p>	
५	<p>कारोबार संचालन सम्बन्धी ऐन: कम्पनी ऐन, २०६३</p>	
६	<p>सम्पर्क मन्त्रालय: उद्योग, वाणिज्य तथा आपूर्ति मन्त्रालय</p>	
७	<p>वित्तीय अवस्था: (लाखमा)</p> <p>(क) नाफा/ नोक्सान आ.व. २०७८/०७९ को खुद नाफा/ नोक्सान रु. -१३६६.५४ आ.व. २०७८/०७९ सम्मको संचित नाफा/ नोक्सान रु. -१९८४२.३९</p> <p>(ख) खुद सम्पत्ति (Networth) रु. -१८७७८.०४</p> <p>(ग) नेपाल सरकारलाई बुझाउनु पर्ने ऋणको साँवा व्याज: जम्मा साँवा रकम रु. १२४१९.९६ व्याज रकम रु. ६१०.१४</p> <p>(घ) बैंक तथा वित्तीय संस्थालाई बुझाउनु पर्ने ऋणको साँवा व्याज: साँवा रकम रु. ००.०० भाखा नाघेको व्याज रकम रु. ००.०० साँवा रकम रु. ००.०० व्याज रकम रु. ००.०० व्याज रकम रु. ००.००</p> <p>(ङ) संस्थाले गरेको लगानी: ऋण लगानी रकम रु. ००.०० शेयर लगानी रकम रु. १३०२०००.०० अन्य लगानी रकम रु. ००.००</p> <p>(च) नेपाल सरकारलाई तिर्न बाँकी लाभांश रकम रु.</p> <p>(छ) नेपाल सरकारलाई तिर्न बाँकी राजस्व रकम रु. आयकर रु. ००.०० रोयल्टी रु. ००.०० अन्तः शुल्क रु. ००.०० अन्य रु. ००.०० मू.अ.कर रु. ००.०० जम्मा रु. ००.००</p> <p>(ज) अन्तिम लेखापरीक्षण भएको आर्थिक वर्ष: २०७८/०७९</p> <p>(झ) फछ्यौट गर्न बाँकी कुल बेरजु रकम रु. ००.००</p> <p>(ञ) आ.व. मा भएको बेरजु फछ्यौट रकम रु. ००.००</p> <p>(ट) कर्मचारी अवकाश दायित्व: कोषको व्यवस्था गरिएको रकम रु. ००.०० कोषको व्यवस्था नगरिएको रकम रु. ००.००</p>	
८	<p>कर्मचारी संख्या:</p> <p>स्थायी: ६१ अस्थायी: करार: २३ अन्य: जम्मा: ८४</p>	
९	<p>वर्तमानमा भइरहेका मुख्य कार्य तथा भविष्यको कार्ययोजनाको छोटकरी विवरण: नेपाल औषधी लिमिटेडको उत्पादन कार्यलाई विश्व स्वास्थ्य संगठन द्वारा निर्धारित असल उत्पादन अभ्यास मापदण्डमा पुऱ्याई सुचारु गर्ने ढंगले उत्पादन अगाडि बढाउनका लागि ओ.आर.एस. तथा ट्याबलेट यूनिटको रिनोभेशन कार्य पूरा भैसकेको छ । हाल सिटामोल, जीवन जल, स्यानिटाइजर, डिप्टिल्ड वाटर तथा फोलिक एसिड ट्याबलेटको उत्पादन कार्य संचालन गरिएको छ भने यहि आ. व. २०७९।०८० मा हेमोडायलासिस फ्लुड तथा पाउडरको उत्पादनका साथै अन्य अति आवश्यकीय औषधि सूचि मध्ये वाट १२ थरिका उत्पादनहरू थप गरिने वार्षिक योजना रहेको छ ।</p>	

नेपाल औषधी लिमिटेड

वित्तीय तथा भौतिक लक्ष्य प्रगति विवरण

क्र. सं.	विवरण	एकाइ	आ. व. २०७८/०७९		आ. व. २०७९/०८०		आ. व. २०८०/०८१
			वास्तविक	लक्ष्य प्राप्ति प्रतिशत	लक्ष्य	प्रगति अनुमान	लक्ष्य
	<u>कुल उत्पादन क्षमता</u>						
१	उत्पादन						
	१. ट्याब्लेट	संख्या	२४१०३५००	१०७.१२	४८७९२०००		५३६७१२००
	२. झोल तथा मल्हम	संख्या	२३७०.८	१००	४०८५३८		४४९३९१.८
	३. क्याप्सुल	संख्या					
	४. पाउडर/ सस्पेन्सन	संख्या			३००००		३३०००
	५. जीवनजल	प्याकेट हजार	२२२९.३	१११.४७	१००००		११०००
	६. आई.भि./ ईएनटी (जर्किन)	बोटल हजार	२४.०८	१००	३०		३३
२	खरिद						
	१. आन्तरिक खरिद	रु लाख	५७४.५३	७८.५	१५९८.८५		१७५८.७४
	२. बाह्य खरिद	रु लाख	३८५.५४	५५.७	८१२.४३		८९३.६७
३	बिक्री						
	१. ट्याब्लेट	संख्या	२३७६०५००	१०५.७६	४८७९२०००		५३६७१२००
	२. झोल तथा मल्हम	संख्या	१७१७२.२४	१००	४०८५३८		४४९३९१.८
	३. क्याप्सुल	संख्या					
	४. पाउडर/ सस्पेन्सन	संख्या			३००००		३३०००
	५. जीवनजल	प्याकेट हजार	२२३५.२	१११.७५	१००००		११०००
	६. आई.भि./ ईएनटी	बोटल हजार	२४.०१	१००	३०		३३
४	जिन्सी मौज्दात (अन्तिम)	रु	२५३०५५५५.१७		३७९५८३३२.७६		४१७५४१६६.०३
५	कर्मचारी / कामदार						
	१. कर्मचारी (कार्यरत)	संख्या	८४				
	क. प्राविधिक	संख्या	७३				
	ख. अप्राविधिक	संख्या	११				
	२. स्थायीतर्फ	संख्या	६१				
	क. अधिकृत तह	संख्या	४				
	ख. सहायक तह	संख्या	५७				
	३. अस्थायी तर्फ	संख्या					
	क. अधिकृत तह	संख्या					
	ख. सहायक तह	संख्या					
	४. ज्यालादारी तर्फ	संख्या	१				
	क. अधिकृत तह	संख्या					
	ख. सहायक तह	संख्या	१				

नेपाल औषधी लिमिटेड

वित्तीय तथा भौतिक लक्ष्य प्रगति विवरण

क्र. सं.	विवरण	एकाइ	आ. व. २०७८/०७९		आ. व. २०७९/०८०		आ. व. २०८०/०८१
			वास्तविक	लक्ष्य प्राप्ति प्रतिशत	लक्ष्य	प्रगति अनुमान	लक्ष्य
	५. करार तर्फ	संख्या	२२				
	क. अधिकृत तह	संख्या	९				
	ख. सहायक तह	संख्या	१३				
	६. कामदार	संख्या					
	क. स्थायी	संख्या					
	ख. अस्थायी	संख्या					
	ग. ज्यालादारी/ करार	संख्या					
	७. संचालक समिति	संख्या	९				
६	डिलर विक्रेता	संख्या					
	<u>वित्तीय लक्ष्य प्रगति विवरण</u>						
१	कुल संचालन आय	रु	५१५८५०५५.२७				
२	कुल संचालन लागत	रु	२१५०६७८६७.४४				
३	संचालन नाफा/ नोक्सान	रु	-१६३४८२८१२.१७				
४	अन्य आय	रु	२४८२८९२८.३९				
५	खुद नाफा/ नोक्सान (आयकर र बोनस व्यवस्था पछि)	रु	-१३८६५३८८३.७८				
६	प्रशासकीय खर्च	रु	५६३८७७६८.८८				
७	हास कटौती	रु	८१८९६८०.६९				
८	अपलेखन खर्च	रु					
९	व्याज खर्च	रु	६१०१४७९३.९५				
१०	व्यवस्था वापतको खर्च	रु	३६८३७९४८.७				
११	कुल स्थीर खर्च	रु	१६२४३०१९२.२				
१२	खुद स्थीर सम्पत्ती	रु	७८४०७४९०				
१३	निर्माणाधीन सम्पत्ति	रु	४४७८३१६४.९६				
१४	लगानी	रु	१३०२०००				
१५	चालु सम्पत्ति	रु	१३७९०३७२०.३१				
१६	चालु दायित्व	रु	८५३४२११८३.०४				
१७	चालु पुँजी	रु	-७१५५१७४६२.७३				
१८	अपलेखन बाँकी खर्च	रु					
१९	संचित घाटा	रु	-१९८४२३८५१.९३				
२०	खुद पुँजी लगानी	रु	-६३५८०७९७१.८८	१२४१९९५८७९			
२१	नेट बर्थ	रु	-१८७७८०३८५०.८८				
२२	शेयर पुँजी	रु	७५४९९०००				
२३	पुजिगत अनुदान	रु	२३४५७७२६.५				
२४	संचित मुनाफा	रु	-१९८४२३८५१.९३				

नेपाल औषधी लिमिटेड

वित्तीय तथा भौतिक लक्ष्य प्रगति विवरण

क्र. सं.	विवरण	एकाइ	आ. व. २०७८/०७९		आ. व. २०७९/०८०		आ. व. २०८०/०८१
			वास्तविक	लक्ष्य प्राप्ति प्रतिशत	लक्ष्य	प्रगति अनुमान	लक्ष्य
२५	साधारण जगेडा	रु	३०९३६०९९				
२६	शेयर होल्डर कोष	रु	-१८७७८०३८५०.८८				
२७	दीर्घकालीन ऋण	रु	१२४१९९५८७९				
२८	अल्पकालीन ऋण	रु					
२९	भुक्तान अवधि नाघेको ऋणको किस्ता	रु					
३०	अन्तिम आसामी बांकी	रु	११७२४३२०.१८				
	<u>वित्तीय सूचकाङ्क</u>						
१	बिक्रीको प्रतिफल	प्रतिशत	-२६८.७९				
२	ओभर अल सञ्चालन नाफा	प्रतिशत					
३	इक्विटीको प्रतिफल	प्रतिशत					
४	संचालन खर्च/ कुल संचालन आय	प्रतिशत					
५	डेब्ट इक्विटी	अनुपात					
६	डेब्ट कभरेज रेशियो	अनुपात					
७	चालू सम्पत्ति/ चालू दायित्व	अनुपात					
८	तरलता (Quick Ratio)	अनुपात					
९	स्थिर सम्पत्ति टर्नओभर	अनुपात					
१०	मौज्दात टर्नओभर	अनुपात					
११	आसामी टर्नओभर	अनुपात					
१२	औसत आसामी असूली	दिन					
१३	कर्मचारी उत्पादकत्व (कुल संचालन आयमा)	रु					
१४	प्रशासकीय सिरोभार	प्रतिशत					
१५	कामदार उत्पादकत्व (कुल उत्पादनमा)						
१६	पार बिन्दु (BOP)						
	१. परिमाणमा						
	२. मूल्यमा	रु					
	<u>अनुदान, ऋण तथा दायित्व</u>						
१	अनुदान प्राप्त						
	१. नेपाल सरकारबाट	रु					
	२. वैदेशिक दाताबाट	रु					
२	ऋण						
	१. नेपाल सरकारतर्फ						
	क. प्राप्त ऋण रकम	रु					
	ख. चुक्ता गरेको ऋण रकम	रु					
	२. बैंक तथा वित्तीय संस्थातर्फ.						
	क. प्राप्त ऋण रकम	रु					

नेपाल औषधी लिमिटेड

वित्तीय तथा भौतिक लक्ष्य प्रगति विवरण

क्र. सं.	विवरण	एकाइ	आ. व. २०७८/०७९		आ. व. २०७९/०८०		आ. व. २०८०/०८१
			वास्तविक	लक्ष्य प्राप्ति प्रतिशत	लक्ष्य	प्रगति अनुमान	लक्ष्य
	ख. चुक्ता गरेको ऋण रकम	रु					
	३. वैदेशिक दातातर्फ						
	क. प्राप्त ऋण रकम	रु					
	ख. चुक्ता ऋण रकम	रु					
	४. अन्यतर्फ						
	क. प्राप्त ऋण रकम	रु					
	ख. चुक्ता ऋण रकम	रु					
३	ऋण तथा दायित्व बाँकी रकम						
	१. नेपाल सरकारलाई	रु	१२४१९९५८७९				
	२. बैंक तथा वित्तीय संस्थालाई	रु					
	३. वैदेशिक दातालाई	रु					
	४. अन्यलाई	रु					
४	नेपाल सरकारलाई बुझाएको						
	१. साँवा	रु					
	२. व्याज	रु					
	३. रोयल्टी	रु					
	४. लाभांश	रु					
	५. आयकर	रु					
	६. मूल्य अभिवृद्धि कर	रु					
	७. अन्तः शुल्क	रु					
	८. अन्य	रु					
५	नेपाल सरकारलाई बुझाउन बाँकी						
	१. साँवा	रु					
	२. व्याज	रु	४८२८४८८७५.३१				
	३. रोयल्टी	रु					
	४. लाभांश	रु					
	५. आयकर	रु	५४८५६६८०				
	६. मूल्य अभिवृद्धि कर	रु	५२७३४७०				
	७. अन्तः शुल्क	रु					
	८. अन्य	रु					
६	शेयर स्वामित्व						
	१. नेपाल सरकार	रु	७४७९९०००				
	२. संस्थान	रु	७०००००				
	३. निजी क्षेत्र	रु					
७	विविध						

नेपाल औषधी लिमिटेड

वित्तीय तथा भौतिक लक्ष्य प्रगति विवरण

क्र. सं.	विवरण	एकाइ	आ. व. २०७८/०७९		आ. व. २०७९/०८०		आ. व. २०८०/०८१
			वास्तविक	लक्ष्य प्राप्ति प्रतिशत	लक्ष्य	प्रगति अनुमान	लक्ष्य
	१. विदेशी मुद्रा	अ. डलर					
	क. आयातमा खर्च भएको परिवर्त्य विदेशी मुद्रा	डलर लाख					
	ख. निर्यातबाट आर्जित परिवर्त्य विदेशी मुद्रा	डलर लाख					
८	कोष व्यवस्था नभएका र संभावित (Contingent) दायित्व				ईकाई	आ. व. २०७८/०७९	
	१. कोषमा व्यवस्था नभएको दायित्व:						
	क. उपदान/ निवृत्तिभरण				रु	१०६०१३८३८	
	ख. संचयकोष				रु	११२०४९५५९.१५	
	ग. संचित विदा				रु	२७५७३४८३.७७	
	घ. शेयर वापत तिर्न बाँकी				रु		
	ड. अन्य				रु	३६२२४९६६.९७	
	२. संभावित दायित्व						
	क. मुद्दा मामिला				रु		
	ख. धन जमानी				रु		
	ग. अन्य				रु		
	<u>नगद प्रवाह विवरण</u>						
१	नेपाल सरकारबाट संस्थान तर्फ		रु				
	१. शेयर लगानी		रु				
	२. ऋण लगानी		रु				
	३. अनुदान तथा अन्य		रु				
	क. बजेट मार्फत		रु				
	ख. विशेष कार्यका लागि		रु				
२	संस्थानबाट नेपाल सरकार तर्फ		रु				
	१. सावँ फिर्ता		रु				
	२. ब्याज भुक्तानी		रु				
	३. शेयर विनिवेस		रु				
	४. लाभांश भुक्तानी		रु				
	५. कर राजस्व		रु				
	क. आयकर		रु				
	ख. मूल्य अभिवृद्धि कर		रु				
	ग. अन्तः शुल्क		रु				
	घ. अन्य		रु				
	६. गैरकर राजस्व		रु				
	क. रोयल्टी		रु				

उदयपुर सिमेन्ट उद्योग लिमिटेड

<p>१ ठेगाना: जलजले, उदयपुर सम्पर्क नं: ०३५-४११०१३, ४११०१७ फ्याक्स नं: इमेल: info@ucil.org.np, kamalpoudel07@hotmail.com</p>	<p>सम्पर्क कार्यालय: उदयपुर सिमेन्ट उद्योग लिमिटेड, जलजले, उदयपुर टेलिफोन नं: ०३५-४११०१३, ४११०१७ फ्याक्स नं: इमेल: info@ucil.org.np, kamalpoudel07@hotmail.com वेबसाइट: http:// www.ucil.org.np</p>
<p>२ स्थापना मिति: २०४४।०२। ३१ संस्थापना सम्बन्धी कानून: कम्पनी ऐन</p>	
<p>३ उद्देश्य: गुणस्तरीय सिमेन्ट उत्पादन गरी बिक्री वितरण गर्ने ।</p>	
<p>४ पुँजी संरचना: (रु. करोडमा) अधिकृत पुँजी: ४००.०० जारी पुँजी: ३६४.८१ चुक्ता पुँजी: ३६४.८१</p>	
<p>५ कारोबार संचालन सम्बन्धी ऐन: कम्पनी ऐन, २०६३</p>	
<p>६ सम्पर्क मन्त्रालय: उद्योग, वाणिज्य तथा आपूर्ति मन्त्रालय</p>	
<p>७ वित्तीय अवस्था: (लाखमा) (क) नाफा/ नोक्सान आ.व. २०७८/७९ को खुद नाफा/ नोक्सान रु. ४९३.०० आ.व. २०७८/७९ सम्मको संचित नाफा/ नोक्सान रु. -५४२४४.०० (ख) खुद सम्पत्ति (Networth) रु. ४२२९५.०० (ग) नेपाल सरकारलाई बुझाउनु पर्ने ऋणको साँवा व्याज: जम्मा साँवा रकम रु. १७२५०.०० व्याज रकम रु. ००.०० (घ) बैङ्क तथा वित्तीय संस्थालाई बुझाउनु पर्ने ऋणको साँवा व्याज: साँवा रकम रु. २००.०० भाखा नाघेको व्याज रकम रु. ००.०० साँवा रकम रु. ००.०० व्याज रकम रु. ००.०० व्याज रकम रु. ००.०० (ङ) संस्थाले गरेको लगानी: ऋण लगानी रकम रु. २३४५.०० शेयर लगानी रकम रु. ७७.०० अन्य लगानी रकम रु. ८००.०० (च) नेपाल सरकारलाई तिर्न बाँकी लाभांश रकम रु. (छ) नेपाल सरकारलाई तिर्न बाँकी राजस्व रकम रु. आयकर रु. ००.०० रोयल्टी रु. ००.०० अन्तः शुल्क रु. ००.०० अन्य रु. ००.०० मू.अ.कर रु. ००.०० जम्मा रु. ००.०० (ज) अन्तिम लेखापरीक्षण भएको आर्थिक वर्ष: २०७८/७९ (झ) फछ्यौट गर्न बाँकी कुल बेरजु रकम रु. ००.०० (ञ) आ.व. मा भएको बेरजु फछ्यौट रकम रु. (ट) कर्मचारी अवकास दायित्व: कोषको व्यवस्था गरिएको रकम रु. ४७.०० कोषको व्यवस्था नगरिएको रकम रु. ८२२७.००</p>	
<p>८ कर्मचारी संख्या: स्थायी: ३०० अस्थायी: करार: ५८ अन्य: जम्मा: ३५८</p>	
<p>९ वर्तमानमा आइरहेका मुख्य मुख्य कार्य तथा भविष्यको कार्योजनाको छोटकरी विवरण: १.पुरानो मेसिन उपकरण भएकोले यस बजेटमा प्रस्तावित गरिएका मिल मेसिनरी औजारहरुको पूँजीगत प्रकृतीका मिल मेसिनरीको मर्मत सम्भार गर्न, स्तरोन्नती गर्नको लागि तथा खानीजन्य अन्य सम्पतिहरु सम्बर्द्धन गर्दै अधिकतम उपयोगी बनाउनका लागि आवश्यक पर्ने रु ५५ करोड ७५ लाख नेपाल सरकारबाट अनुदान वा नेपाल सरकारसँग सस्तो व्याजदरमा कर्जा वा कुनै वाणिज्य बैङ्कबाट कर्जा लिई व्यवस्थापन गर्ने २. यस सम्बन्धमा उद्योगको कार्यक्रम र योजनामा आधारित रही विज्ञको सम्भाव्यता अध्ययन प्रतिवेदन सहित बढीमा ३ वर्ष भित्र फिर्ता गरिसक्ने प्रतिबद्धता सहित गर्ने ।</p>	

उदयपुर सिमेन्ट उद्योग लिमिटेड

वित्तीय तथा भौतिक लक्ष्य प्रगति विवरण

क्र. सं.	विवरण	एकाइ	आ. व. २०७८/०७९		आ. व. २०७९/०८०		आ. व. २०८०/०८१
			वास्तविक	लक्ष्य प्राप्ति प्रतिशत	लक्ष्य	प्रगति अनुमान	लक्ष्य
	कुल उत्पादन क्षमता						
१	उत्पादन						
	१. अर्डिनरी पोर्टलैण्ड सिमेण्ट	टन	१०८८१६	९०.६८	१२५००३	१२५००३	१३८६००
	२. अर्डिनरी स्लैग सिमेण्ट	मे. टन					
	३. अर्डिनरी पोजलाना सिमेण्ट	मे. टन					
२	खरिद						
	१. जिप्सम	टन	४३५०	६५.९१	५९५३	५९५३	७२९४.७४
	२. फलामे धातु	टन	४४४५	१४८.१६	३६५९	३६५९	४५०७.२७
	३. बोर	मे. टन	२३७६४८०	८४.८७	२५७५०६१.८	२५७५०६१.८	३००००००
३	विक्री						
	१. अर्डिनरी पोर्टलैण्ड सिमेण्ट	मे. टन	१०८६२१	९०.५२	१२५००३	१२५००३	१३८६००
	२. अर्डिनरी स्लैग सिमेण्ट	मे. टन					
	३. अर्डिनरी पोजलाना सिमेण्ट	मे. टन					
४	जिन्सी मौजूदात (अन्तिम)	रु	१०८७२	७२.३२	१५४१७	१५४१७	१५६१७
५	कर्मचारी / कामदार						
	१. कर्मचारी (कार्यरत)	संख्या	३००		२८५	२८५	३२०
	क. प्राविधिक	संख्या	२३१		२२१	२२१	२३५
	ख. अप्राविधिक	संख्या	६९		६४	६४	८५
	२. स्थायीतर्फ	संख्या	३००		२८५	२८५	३२०
	क. अधिकृत तह	संख्या	९७		९२	९२	१०२
	ख. सहायक तह	संख्या	२०३		१९३	१९३	२१८
	३. अस्थायी तर्फ	संख्या					
	क. अधिकृत तह	संख्या					
	ख. सहायक तह	संख्या					
	४. ज्यालादारी तर्फ	संख्या					
	क. अधिकृत तह	संख्या					
	ख. सहायक तह	संख्या					
	५. करार तर्फ	संख्या	५८		५८	५८	५८
	क. अधिकृत तह	संख्या					
	ख. सहायक तह	संख्या	५८		५८	५८	५८
	६. कामदार	संख्या			६०	६०	६०
	क. स्थायी	संख्या					
	ख. अस्थायी	संख्या					
	ग. ज्यालादारी/ करार	संख्या					
	७. संचालक समिति	संख्या	११		११	११	११

उदयपुर सिमेन्ट उद्योग लिमिटेड

वित्तीय तथा भौतिक लक्ष्य प्रगति विवरण

क्र. सं.	विवरण	एकाइ	आ. व. २०७८/०७९		आ. व. २०७९/०८०		आ. व. २०८०/०८१
			वास्तविक	लक्ष्य प्राप्ति प्रतिशत	लक्ष्य	प्रगति अनुमान	लक्ष्य
६	डिलर बिक्रेता						
	<u>वित्तीय लक्ष्य प्रगति विवरण</u>						
१	कुल संचालन आय	रु	१३१३२	८९.७३	१५७२५	१५७२५	१९९५८
२	कुल संचालन लागत	रु	१४७३१	९३.३८	१८५८८	१८५८८	१९०८६
३	संचालन नाफा/ नोक्सान	रु	२६४	२६७.१७	४६२५	४६२५	३००३
४	अन्य आय	रु	२९९४	५४८.२८	३५३	३५३	३५३
५	खुद नाफा/ नोक्सान (आयकर र वोनस व्यवस्था पछि)	रु	४९३	४६७.२२	-१७१५	-१७१५	७७६
६	प्रशासकीय खर्च	रु	६३४	११६.८८	४९१	४९१	४९१
७	हास कट्टी	रु	९५२	७९.३६	१०००	१०००	१४००
८	अपलेखन खर्च	रु					
९	व्याज खर्च	रु	२९	५७.९२	५०	५०	१२८
१०	व्यवस्था बापतको खर्च	रु					७००
११	कुल स्थीर खर्च	रु	५१९३	८९.९२	६०१५	६०१५	६४९३
१२	खुद स्थीर सम्पती	रु	७६३२०	९३.०४	८०८८७	८०८८७	७९४८७
१३	निर्माणाधीन सम्पत्ति	रु	८				
१४	लगानी	रु	८००	१३३.३३	८००	८००	६००
१५	चालु सम्पत्ति	रु	११५९३	६७.३५	१२०१३	१२०१३	१७८८३
१६	चालु दायित्व	रु	१६२८८	३९.७१	१०००५	१०००५	१५५९४
१७	चालु पुँजी	रु	२६८९	५३.५३	२००८	२००८	२२८९
१८	अपलेखन बाँकी खर्च	रु					
१९	खुद पुँजी लगानी	रु	७७०८	९०.११	६३८५७	६३८५७	६४६३२
२०	नेट बर्थ	रु	४२२९५	९६.५२	४०५८०	४०५८०	४१३५६
२१	शेयर पुँजी	रु	३६४८१	१००	३६४८१	३६४८१	३६४८१
२२	पुँजीगत अनुदान	रु					
२३	साधारण जगेडा	रु	६००५९	७९.२३	४१००	४१००	४८७६
२४	शेयर होल्डर कोष	रु	४२२९५	९६.५२	४०५८०	४०५८०	४१३५६
२५	दीर्घकालीन ऋण	रु	३४२३५	७७.५	२३४७६	२३४७६	२३४७६
२६	अल्पकालीन ऋण	रु	२००	२०	२००	२००	२००
२७	भुक्तान अवधि नाघेको ऋणको किस्ता	रु					
२८	अन्तिम आसामी बाँकी	रु	११५		१३८	१३८	१७५
२९	संचित मुनाफा	रु	-५४२४४	७९.२३	४१००	४१००	४८७६
	<u>वित्तीय सूचकाङ्क</u>						
१	बिक्रीको प्रतिफल	प्रतिशत	३.७५		-१०.९	-१०.९	३.८९
२	ओभर अल सञ्चालन नाफा	प्रतिशत	०.४४		७.२४	७.२४	४.६५

उदयपुर सिमेन्ट उद्योग लिमिटेड

वित्तीय तथा भौतिक लक्ष्य प्रगति विवरण

क्र. सं.	विवरण	एकाइ	आ. व. २०७८/०७९		आ. व. २०७९/०८०		आ. व. २०८०/०८१
			वास्तविक	लक्ष्य प्राप्ति प्रतिशत	लक्ष्य	प्रगति अनुमान	लक्ष्य
३	इन्विटीको प्रतिफल	प्रतिशत	१.१६		-४.२३	-४.२३	१.८८
४	संचालन खर्च/ कुल संचालन आय	प्रतिशत	१.०५		१.१२	१.१२	०.८८
५	डेब्ट इन्वीटी	अनुपात	०.४१		०.५८	०.५८	०.५७
६	डेब्ट कभरेज रेसियो	अनुपात	०.०२		१९.७	१९.७	१२.७९
७	चालू सम्पत्ति/ चालू दायित्व	अनुपात	१.३		१.२	१.२	१.१५
८	तरलता (Quick Ratio)	अनुपात	०.०८		०.१२	०.१२	०.२८
९	स्थिर सम्पत्ति टर्नओभर	अनुपात	५.८१		५.१४	५.१४	३.९८
१०	मौज्दात टर्नओभर	अनुपात	१.२१		१.०२	१.०२	१.२८
११	आसामी टर्नओभर	अनुपात	०.०१				
१२	औसत आसामी असूली	दिन	६०				
१३	कर्मचारी उत्पादकत्व (कुल संचालन आयमा)	रु	४४		५५	५५	६२
१४	प्रशासकीय सिरोभर	प्रतिशत	४.८३		३.१२	३.१२	२.४६
१५	कामदार उत्पादकत्व (कुल उत्पादनमा)		३६२.०७		४३८.६१	४३८.६१	४३३.१३
१६	पार बिन्दु (BOP)						
	१. मूल्यमा		३१३८८८७.७१		५२८६०८८.३३	५२८६०८८.३३	२४४३४९२.२८
	२. परिमाणमा	रु	१८९७३.८८		३३२५०	३३२५०	१७५९३
	अनुदान, ऋण तथा दायित्व						
१	अनुदान प्राप्त						
	१. नेपाल सरकारबाट	रु					
	२. वैदेशिक दाताबाट	रु					
२	ऋण						
	१. नेपाल सरकारतर्फ						
	क. प्राप्त ऋण रकम	रु	१७२५०				
	ख. चुक्ता गरेको ऋण रकम	रु					
	२. वैङ्क तथा वित्तीय संस्थातर्फ						
	क. प्राप्त ऋण रकम	रु	२००				
	ख. चुक्ता गरेको ऋण रकम	रु					
	३. वैदेशिक दातातर्फ						
	क. प्राप्त ऋण रकम	रु					
	ख. चुक्ता ऋण रकम	रु					
	४. अन्यतर्फ						
	क. प्राप्त रकम	रु					
	ख. चुक्ता गरेको रकम	रु					
३	ऋण तथा दायित्व बाँकी रकम						
	१. नेपाल सरकारलाई	रु	१७२५०				

उदयपुर सिमेन्ट उद्योग लिमिटेड

वित्तीय तथा भौतिक लक्ष्य प्रगति विवरण

क्र. सं.	विवरण	एकाइ	आ. व. २०७८/०७९		आ. व. २०७९/०८०		आ. व. २०८०/०८१
			वास्तविक	लक्ष्य प्राप्ति प्रतिशत	लक्ष्य	प्रगति अनुमान	लक्ष्य
	२. बैङ्क तथा वित्तीय संस्थालाई	रु	२००				
	३. वैदेशिक दातालाई	रु					
	४. अन्यलाई	रु					
४	नेपाल सरकारलाई बुझाएको						
	१. साँवा	रु					
	२. व्याज	रु					
	३. रोयल्टी	रु	११३.२१		१३०	१३०	१४४
	४. लाभांस	रु					
	५. आयकर	रु	८.७४		८	८	८
	६. मूल्य अभिवृद्धि कर	रु	२०२६.५२		२०४४	२०४४	२५९५
	७. अन्तः शुल्क	रु	२३०.०१		२७५	२७५	३०५
	८. अन्य	रु	३१०.३५		४६०	४६०	५
५	नेपाल सरकारलाई बुझाउन बाँकी						
	१. साँवा	रु					
	२. व्याज	रु					
	३. रोयल्टी	रु					
	४. लाभांस	रु					
	५. आयकर	रु					
	६. मूल्य अभिवृद्धि कर	रु					
	७. अन्तः शुल्क	रु					
	८. अन्य	रु					
६	शेयर स्वामित्व						
	१. नेपाल सरकार	रु	३६४८१		३६४८१	३६४८१	३६४८१
	२. संस्थान	रु					
	३. निजी क्षेत्र	रु					
७	विविध						
	१. विदेशी मुद्रा	अ. डलर					
	क. आयातमा खर्च भएको परिवर्त्य विदेशी मुद्रा	डलर लाख					
	ख. निर्यातबाट आर्जित परिवर्त्य विदेशी मुद्रा	डलर लाख					
८	कोष व्यवस्था नभएका र संभावित (Contingent) दायित्व				ईकाई	आ. व. २०७८/०७९	
	१. कोषमा व्यवस्था नभएको दायित्व:						
	क. उपदान / निवृत्तिभरण				रु		६५००
	ख. संचयकोष				रु		

उदयपुर सिमेन्ट उद्योग लिमिटेड

वित्तीय तथा भौतिक लक्ष्य प्रगति विवरण

क्र. सं.	विवरण	एकाइ	आ. व. २०७८/०७९		आ. व. २०७९/०८०		आ. व. २०८०/०८१
			वास्तविक	लक्ष्य प्राप्ति प्रतिशत	लक्ष्य	प्रगति अनुमान	लक्ष्य
	ग. संचित विदा				रु		
	घ. शेयर वापत तिर्न बाँकी				रु		
	ड. अन्य				रु		१७२७
	२. संभावित दायित्व						
	क. मुद्दा मामिला				रु		
	ख. धन जमानी				रु		
	ग. अन्य				प्रतिशत		
	<u>नगद प्रवाह विवरण</u>						
१	नेपाल सरकारबाट संस्थान तर्फ						
	१. शेयर लगानी	रु					
	२. ऋण लगानी	रु					
	३. अनुदान तथा अन्य	रु					
	क. बजेट मार्फत	रु					
	ख. विशेष कार्यका लागी	रु					
२	संस्थानबाट नेपाल सरकार तर्फ						
	१. सार्वी फिर्ता	रु					
	२. ब्याज भुक्तानी	रु					
	३. शेयर विनिवेश	रु					
	४. लाभांश भुक्तानी	रु					
	५. कर राजस्व	रु					
	क. आयकर	रु	८.७४		८	८	८
	ख. मूल्य अभिवृद्धि कर	रु	२०२६.५२		२०४४	२०४४	२५९५
	ग. अन्तः शुल्क	रु	२३०.०१		२७५	२७५	३०५
	घ. अन्य	रु	३१०.३५		४६०	४६०	५
	६. गैरकर राजस्व	रु					
	क. रोयल्टी	रु					
	ख. शुल्क	रु					
	ग. अन्य	रु					
३	खुद नगद प्रवाह स्थिति						

नेपाल ओरिण्ड म्याग्नेसाइट प्राइभेट लिमिटेड

१	ठेगाना: नयाँ बानेश्वर, काठमाडौं सम्पर्क नं: ०१-४४६१७७० फ्याक्स नं: ०१-४४६५८०४ इमेल:	सम्पर्क कार्यालय: नेपाल ओरिण्ड म्याग्नेसाइट प्राइभेट लिमिटेड, नयाँ बानेश्वर, काठमाडौं टेलिफोन नं: ०१-४४६१७७० फ्याक्स नं: ०१-४४६५८०४ इमेल: वेबसाइट:
२	स्थापना मिति: २०३५ १२ २५ संस्थापना सम्बन्धी कानून: कम्पनी ऐन	
३	उद्देश्य: म्याग्नेसाइट उत्पादन गरी विक्री वितरण गर्ने।	
४	पुँजी संरचना: (रु. करोडमा) अधिकृत पुँजी: १००.०० जारी पुँजी: ५०.०० चुक्ता पुँजी: ४५.००	
५	कारोवार संचालन सम्बन्धी ऐन: कम्पनी ऐन, २०६३	
६	सम्पर्क मन्त्रालय: उद्योग, बाणिज्य तथा आपूर्ति मन्त्रालय	
७	वित्तीय अवस्था: (लाखमा) (क) नाफा/ नोक्सान आ.व. २०७८/०७९ को खुद नाफा/ नोक्सान रु. -१४२८.०० आ.व. २०७८/०७९ सम्मको संचित नाफा/ नोक्सान रु. -४८७१७.०० (ख) खुद सम्पत्ति (Networth) रु. -४४२१७.०० (ग) नेपाल सरकारलाई बुझाउनु पर्ने ऋणको साँवा व्याज: जम्मा साँवा रकम रु. ८१९५.०० व्याज रकम रु. १४८६९.०० (घ) बैङ्क तथा वित्तीय संस्थालाई बुझाउनु पर्ने ऋणको साँवा व्याज: साँवा रकम रु. ००.०० भाखा नाघेको व्याज रकम रु. ००.०० साँवा रकम रु. ००.०० व्याज रकम रु. ००.०० व्याज रकम रु. ००.०० (ङ) संस्थाले गरेको लगानी: ऋण लगानी रकम रु. ००.०० शेयर लगानी रकम रु. ००.०० अन्य लगानी रकम रु. ००.०० (च) नेपाल सरकारलाई तिर्न बाँकी लाभांश रकम रु. (छ) नेपाल सरकारलाई तिर्न बाँकी राजस्व रकम रु. आयकर रु. ००.०० रोयल्टी रु. ००.०० अन्तः शुल्क रु. ००.०० अन्य रु. ००.०० मू.अ.कर रु. ००.०० जम्मा रु. ००.०० (ज) अन्तिम लेखापरीक्षण भएको आर्थिक वर्ष: २०६४/६५ (झ) फछ्यौट गर्न बाँकी कुल बेरुजु रकम रु. ००.०० (ञ) आ.व. मा भएको बेरुजु फछ्यौट रकम रु. (ट) कर्मचारी अवकास दायित्व: कोषको व्यवस्था गरिएको रकम रु. ००.०० कोषको व्यवस्था नगरिएको रकम रु. ००.००	
८	कर्मचारी संख्या: स्थायी: अस्थायी: करार: १९ अन्य: जम्मा: १९	
९	वर्तमानमा भइरहेका मुख्य मुख्य कार्य तथा भविष्यको कार्ययोजनाको छोटकरी विवरण:	

नेपाल ओरिण्ड म्याग्नेसाइट प्राइभेट लिमिटेड

वित्तीय तथा भौतिक लक्ष्य प्रगति विवरण

क्र. सं.	विवरण	एकाइ	आ. व. २०७८/०७९		आ. व. २०७९/०८०		आ. व. २०८०/०८१
			वास्तविक	लक्ष्य प्राप्ति प्रतिशत	लक्ष्य	प्रगति अनुमान	लक्ष्य
	कुल उत्पादन क्षमता						
१	उत्पादन						
	१. डि.बि.एम.	मे. टन					
	२. खरि पाउडर	मे. टन					
२	खरिद						
३	बिक्री						
	१. डि.बि.एम.	मे. टन					
	२. खरि पाउडर	मे. टन					
४	जिन्सी मौज्जात (अन्तिम)	रु लाख	३३४	३३४	३३४	३३४	३३४
५	कर्मचारी / कामदार						
	१. कर्मचारी (कार्यरत)	संख्या	१९	१९	१९	१९	१९
	क. प्राविधिक	संख्या					
	ख. अप्राविधिक	संख्या					
	२. स्थायीतर्फ	संख्या					
	क. अधिकृत तह	संख्या					
	ख. सहायक तह	संख्या					
	३. अस्थायी तर्फ	संख्या					
	क. अधिकृत तह	संख्या					
	ख. सहायक तह	संख्या					
	४. ज्यालादारी तर्फ	संख्या	१०	१०	१०	१०	१०
	क. अधिकृत तह	संख्या					
	ख. सहायक तह	संख्या					
	५. करार तर्फ	संख्या	९	९	९	९	९
	क. अधिकृत तह	संख्या					
	ख. सहायक तह	संख्या					
	६. कामदार	संख्या					
	क. स्थायी	संख्या					
	ख. अस्थायी	संख्या					
	ग. ज्यालादारी/ करार	संख्या					
	७. संचालक समिति	संख्या	६	६	६	६	६
६	डिलर बिक्रेता	संख्या					
	<u>वित्तीय लक्ष्य प्रगति विवरण</u>						
१	कुल संचालन आय	रु लाख					
२	कुल संचालन लागत	रु लाख	१८८८		२२९२		२६९७
३	संचालन नाफा/ नोक्सान	रु लाख	१८८८		२२९२		२६९७

नेपाल ओरिण्ड म्याग्नेसाइट प्राइभेट लिमिटेड

वित्तीय तथा भौतिक लक्ष्य प्रगति विवरण

क्र. सं.	विवरण	एकाइ	आ. व. २०७८/०७९		आ. व. २०७९/०८०		आ. व. २०८०/०८१
			वास्तविक	लक्ष्य प्राप्ति प्रतिशत	लक्ष्य	प्रगति अनुमान	लक्ष्य
४	अन्य आय	रु लाख	३				
५	खुद नाफा/ नोक्सान (आयकर र वोनस व्यवस्था पछि)	रु लाख	-१४२८		-२२९२		-२६९७
६	प्रशासकीय खर्च	रु लाख	६१		८०		८०
७	हास कटौती	रु लाख					
८	अपलेखन खर्च	रु लाख					
९	व्याज खर्च	रु लाख					
१०	व्यवस्था बापतको खर्च	रु लाख					
११	कुल स्थीर खर्च	रु लाख					
१२	खुद स्थीर सम्पत्ती	रु लाख	३१४३		३१४३		३१४३
१३	निर्माणाधीन सम्पत्ति	रु लाख	७७१		७७१		७७१
१४	लगानी	रु लाख					
१५	चालु सम्पत्ति	रु लाख	१३६१				
१६	चालु दायित्व	रु लाख	३१८९५				
१७	चालु पुँजी	रु लाख					
१८	अपलेखन बाँकी खर्च	रु लाख					
१९	संचित घाटा	रु लाख	-४८७१७		५०१४९		५१५८१
२०	खुद पुँजी लगानी	रु लाख	-२७१३७				
२१	नेट वर्थ	रु लाख	-४४२१७		-४३५५९		-४४२५६
२२	शेयर पुँजी	रु लाख	४५००		४५००		४५००
२३	पुँजीगत अनुदान	रु लाख					
२४	संचित मुनाफा	रु लाख					
२५	साधारण जगेडा	रु लाख					
२६	शेयर होल्डर कोष	रु लाख					
२७	दीर्घकालीन ऋण	रु लाख	१७०८०		१७२३९		१७३८८
२८	अल्पकालीन ऋण	रु लाख	५१७		५१७		५१७
२९	भुक्तान अवधि नाघेको ऋणको किस्ता	रु लाख					
३०	अन्तिम आसामी बाँकी	रु लाख					
	वित्तीय सूचकाङ्क						
१	बिक्रीको प्रतिफल	प्रतिशत					
२	ओभर अल सञ्चालन नाफा	प्रतिशत					
३	इक्विटीको प्रतिफल	प्रतिशत					
४	संचालन खर्च/ कुल संचालन आय	प्रतिशत					
५	डेब्ट इक्विटी	अनुपात					
६	डेब्ट कभरेज रेसियो	अनुपात					
७	चालू सम्पत्ति/ चालू दायित्व	अनुपात					

नेपाल ओरिण्ड म्याग्नेसाइट प्राइभेट लिमिटेड

वित्तीय तथा भौतिक लक्ष्य प्रगति विवरण

क्र. सं.	विवरण	एकाइ	आ. व. २०७८/०७९		आ. व. २०७९/०८०		आ. व. २०८०/०८१
			वास्तविक	लक्ष्य प्राप्ति प्रतिशत	लक्ष्य	प्रगति अनुमान	लक्ष्य
८	तरलता (Quick Ratio)	अनुपात					
९	स्थिर सम्पत्ति टर्नओभर	अनुपात					
१०	मौज्दात टर्नओभर	अनुपात					
११	आसामी टर्नओभर	अनुपात					
१२	औसत आसामी असूली	दिन					
१३	कर्मचारी उत्पादकत्व (कुल संचालन आयमा)	रु लाख					
१४	प्रशासकीय सिरोभार	प्रतिशत					
१५	कामदार उत्पादकत्व (कुल उत्पादनमा)						
१६	पार विन्दु (BOP)						
	१. मूल्यमा						
	२. परिमाणमा	रु लाख					
	<u>अनुदान, ऋण तथा दायित्व</u>						
१	अनुदान प्राप्त						
	१. नेपाल सरकारबाट	रु लाख					
	२. वैदेशिक दाताबाट	रु लाख					
२	ऋण						
	१. नेपाल सरकारतर्फ				९९		१२०
	क. प्राप्त ऋण रकम						
	ख. चुक्ता गरेको ऋण रकम	रु लाख					
	२. बैङ्क तथा वित्तीय संस्थातर्फ						
	क. प्राप्त ऋण रकम	रु लाख					
	ख. चुक्ता गरेको ऋण रकम	रु लाख					
	३. वैदेशिक दातातर्फ						
	क. प्राप्त ऋण रकम	रु लाख					
	ख. चुक्ता गरेको ऋण रकम	रु लाख					
	४. अन्यतर्फ						
	क. प्राप्त ऋण रकम	रु लाख					
	ख. चुक्ता गरेको ऋण रकम	रु लाख					
३	ऋण तथा दायित्व बाँकी रकम						
	१. नेपाल सरकारलाई	रु लाख	२३०६४		२३२८१		२३५४५
	२. बैङ्क तथा वित्तीय संस्थालाई	रु लाख					
	३. वैदेशिक दातालाई	रु लाख					
	४. अन्यलाई	रु लाख					
४	नेपाल सरकारलाई बुझाएको						
	१. साँवा	रु लाख					

नेपाल ओरिण्ड म्याग्नेसाइट प्राइभेट लिमिटेड

वित्तीय तथा भौतिक लक्ष्य प्रगति विवरण

क्र. सं.	विवरण	एकाइ	आ. व. २०७८/०७९		आ. व. २०७९/०८०		आ. व. २०८०/०८१
			वास्तविक	लक्ष्य प्राप्ति प्रतिशत	लक्ष्य	प्रगति अनुमान	लक्ष्य
	२. व्याज	रु लाख					
	३. रोयल्टी	रु लाख	२		२		२
	४. लाभांस	रु लाख					
	५. आयकर	रु लाख					
	६. मूल्य अभिवृद्धि कर	रु लाख					
	७. अन्तः शुल्क	रु लाख					
	८. अन्य	रु लाख	१		१		१
५	नेपाल सरकारलाई बुझाउन बाँकी						
	१. साँवा	रु लाख	८१९५		८२९४		८४१४
	२. व्याज	रु लाख	१४८६९		१४९८७		१५१३१
	३. रोयल्टी	रु लाख					
	४. लाभांस	रु लाख					
	५. आयकर	रु लाख					
	६. मूल्य अभिवृद्धि कर	रु लाख					
	७. अन्तः शुल्क	रु लाख					
	८. अन्य	रु लाख					
६	शेयर स्वामित्व						
	१. नेपाल सरकार	रु लाख	३७५०		३७५०		३७५०
	२. संस्थान	रु लाख	७५०		७५०		७५०
	३. निजी क्षेत्र	रु लाख					
७	विविध						
	१. विदेशी मुद्रा	अ. डलर					
	क. आयातमा खर्च भएको परिवर्त्य विदेशी मुद्रा	डलर लाख					
	ख. निर्यातबाट आर्जित परिवर्त्य विदेशी मुद्रा	डलर लाख					
८	कोष व्यवस्था नभएका र संभावित (Contingent) दायित्व				ईकाई		आ. व. २०७८/०७९
	१. कोषमा व्यवस्था नभएको दायित्व:						
	क. उपदान-निवृत्तिभरण				रु लाख		
	ख. संचयकोष				रु लाख		
	ग. संचित विदा				रु लाख		
	घ. शेयर बापत तिर्न बाँकी				रु लाख		
	ङ. अन्य				रु लाख		
	२. संभावित दायित्व						
	क. मुद्रा मामिला				रु लाख		
	ख. धन जमानी				रु लाख		
	ग. अन्य				रु लाख		

नेपाल ओरिण्ड म्याग्नेसाइट प्राइभेट लिमिटेड

वित्तीय तथा भौतिक लक्ष्य प्रगति विवरण

क्र. सं.	विवरण	एकाइ	आ. व. २०७८/०७९		आ. व. २०७९/०८०		आ. व. २०८०/०८१
			वास्तविक	लक्ष्य प्राप्ति प्रतिशत	लक्ष्य	प्रगति अनुमान	लक्ष्य
	<u>नगद प्रवाह विवरण</u>						
१	नेपाल सरकारबाट संस्थान तर्फ						
	१. शेयर लगानी	रु लाख					
	२. ऋण लगानी	रु लाख					
	३. अनुदान तथा अन्य	रु लाख					
	क. बजेट मार्फत	रु लाख					
	ख. विशेष कार्यका लागि	रु लाख					
२	संस्थानबाट नेपाल सरकार तर्फ						
	१. सार्वी फिर्ता	रु लाख					
	२. ब्याज भुक्तानी	रु लाख					
	३. शेयर विनिवेश	रु लाख					
	४. लाभांश भुक्तानी	रु लाख					
	५. कर राजस्व	रु लाख					
	क. आयकर	रु लाख					
	ख. मूल्य अभिवृद्धि कर	रु लाख					
	ग. अन्तः शुल्क	रु लाख					
	घ. अन्य	रु लाख					
	६. गैरकर राजस्व	रु लाख					
	क. रोयल्टी	रु लाख	२		२		२
	ख. शुल्क	रु लाख					
	ग. अन्य	रु लाख	१		१		१
३	खुद नगद प्रवाह स्थिति						

बुटवल धागो कारखाना

१	<p>ठेगाना: बुटवल सम्पर्क नं: ९८४७०३३३७९ फ्याक्स नं: इमेल: butwalsmi@gmail.com</p>	<p>सम्पर्क कार्यालय: बुटवल धागो कारखाना, बुटवल टेलिफोन नं: ९८४७०३३३७९ फ्याक्स नं: इमेल: butwalsmi@gmail.com वेबसाइट:</p>
२	<p>स्थापना मिति: २०३९/०३/१२ संस्थापना सम्बन्धी कानून:</p>	
३	<p>उद्देश्य:</p>	
४	<p>पूँजी संरचना: (रु. करोडमा) अधिकृत पूँजी: ६०.०० जारी पूँजी: ४०.०० चुक्ता पूँजी: ३७.३१</p>	
५	<p>कारोबार संचालन सम्बन्धी ऐन: कम्पनी ऐन २०२१</p>	
६	<p>सम्पर्क मन्त्रालय: उद्योग, वाणिज्य तथा आपूर्ति मन्त्रालय</p>	
७	<p>वित्तीय अवस्था: (लाखमा) (क) नाफा/ नोक्सान आ.व. २०७८/७९ को खुद नाफा/ नोक्सान रु. -३४६.७९ आ.व. २०७८/७९ सम्मको संचित नाफा/ नोक्सान रु. -१७८९३.६१ (ख) खुद सम्पत्ति (Networth) रु. -१५९०३.०८ (ग) नेपाल सरकारलाई बुझाउनु पर्ने ऋणको साँवा व्याज: जम्मा साँवा रकम रु. १०,०५५.०९ व्याज रकम रु. ४,७६७.४५ (घ) बैङ्क तथा वित्तीय संस्थालाई बुझाउनु पर्ने ऋणको साँवा व्याज: साँवा रकम रु. ००.०० भाखा नाघेको व्याज रकम रु. ००.०० साँवा रकम रु. ९,१३८.९३ व्याज रकम रु. ४,७६७.४५ (ङ) संस्थाले गरेको लगानी: ऋण लगानी रकम रु. ००.०० शेयर लगानी रकम रु. ००.०० अन्य लगानी रकम रु. ००.०० (च) नेपाल सरकारलाई तिर्न बाँकी लाभांश रकम रु. (छ) नेपाल सरकारलाई तिर्न बाँकी राजस्व रकम रु. आयकर रु. ००.०० रोयल्टी रु. ००.०० अन्तः शुल्क रु. ००.०० अन्य रु. ००.०० मू.अ.कर रु. ००.०० जम्मा रु. ००.०० (ज) अन्तिम लेखापरीक्षण भएको आर्थिक वर्ष: २०७७/७८ (झ) फछ्यौट गर्न बाँकी कुल बेरजु रकम रु. ००.०० (ञ) आ.व. मा भएको बेरजु फछ्यौट रकम रु. ००.०० (ट) कर्मचारी अवकास दायित्व: कोषको व्यवस्था गरिएको रकम रु. ००.०० कोषको व्यवस्था नगरिएको रकम रु. ००.००</p>	
८	<p>कर्मचारी संख्या: स्थायी: अस्थायी: करार: ५ अन्य: जम्मा: ५</p>	
९	<p>वर्तमानमा आइरहेका मुख्य कार्य तथा भविष्यको कार्योजनाको छोटकरी विवरण:</p>	

नेपाल मेटल कम्पनी कम्पनी

१	ठेगाना: लैनचौर सम्पर्क नं: ९८५१०८९६२६ फ्याक्स नं: ईमेल: nepalmetalcompany2071@gmail.com	सम्पर्क कार्यालय: नेपाल मेटल कम्पनी कम्पनी, लैनचौर टेलिफोन नं: ९८५१०८९६२६ फ्याक्स नं: ईमेल: nepalmetalcompany2071@gmail.com वेबसाइट:
२	स्थापना मिति: २०३३.०३.०५ संस्थापना सम्बन्धी कानून:	
३	उद्देश्य:	
४	पुँजी संरचना: (रु. करोडमा) अधिकृत पुँजी: ३२.४० जारी पुँजी: २४.४० चुक्ता पुँजी: १७.८३	
५	कारोबार संञ्चालन सम्बन्धी ऐन: कम्पनी ऐन, २०६३	
६	सम्पर्क मन्त्रालय: उद्योग, वाणिज्य तथा आपूर्ति मन्त्रालय	
७	वित्तीय अवस्था: (लाखमा) (क) नाफा/ नोक्सान आ.व. २०७८/०७९ को खुद नाफा/ नोक्सान रु. आ.व. २०७८/०७९ सम्मको संचित नाफा/ नोक्सान रु. -३५.६१ (ख) खुद सम्पत्ति (Networth) रु. १७.८३ (ग) नेपाल सरकारलाई बुझाउनु पर्ने ऋणको साँवा व्याज: जम्मा साँवा रकम रु. ६,६४,५२,६९३.०० व्याज रकम रु. २,४३,१९,८२६.४४ (घ) बैङ्क तथा वित्तीय संस्थालाई बुझाउनु पर्ने ऋणको साँवा व्याज: साँवा रकम रु. ००.०० भाखा नाघेको व्याज रकम रु. ००.०० साँवा रकम रु. ६,६४,५२,६९३.०० व्याज रकम रु. २,४३,१९,८२६.४४ (ङ) संस्थाले गरेको लगानी: ऋण लगानी रकम रु. ००.०० शेयर लगानी रकम रु. ००.०० अन्य लगानी रकम रु. ००.०० (च) नेपाल सरकारलाई तिर्न बाँकी लाभांश रकम रु. (छ) नेपाल सरकारलाई तिर्न बाँकी राजस्व रकम रु. आयकर रु. १,५५,४००.८० रोयल्टी रु. ००.०० अन्तः शुल्क रु. ००.०० अन्य रु. ००.०० मू.अ.कर रु. ६,०२,०६८.०० जम्मा रु. ००.०० (ज) अन्तिम लेखापरीक्षण भएको आर्थिक वर्ष: २०७८/२०७९ (झ) फछ्यौट गर्न बाँकी कुल बेरजु रकम रु. ००.०० (ञ) आ.व. मा भएको बेरजु फछ्यौट रकम रु. ००.०० (ट) कर्मचारी अवकास दायित्व: कोषको व्यवस्था गरिएको रकम रु. ००.०० कोषको व्यवस्था नगरिएको रकम रु. ००.००	
८	कर्मचारी संख्या: स्थायी: अस्थायी: करार: ९ अन्य: जम्मा: ९	
९	वर्तमानमा आइरहेका मुख्य मुख्य कार्य तथा भविष्यको कार्योजनाको छोटकरी विवरण:	

धौवादी फलाम कम्पनी लिमिटेड

१	ठेगाना: लैनचौर सम्पर्क नं: ९८४३६८१७४५ फ्याक्स नं: इमेल: sewalgyawali04@gmail.com	सम्पर्क कार्यालय: धौवादी फलाम कम्पनी लिमिटेड, लैनचौर टेलिफोन नं: ९८४३६८१७४५ फ्याक्स नं: इमेल: sewalgyawali04@gmail.com वेबसाइट:
२	स्थापना मिति: २०७५/०६/०९ संस्थापना सम्बन्धी कानून: कम्पनी ऐन	
३	उद्देश्य: फलाम उत्पादन गर्ने ।	
४	पुँजी संरचना: (रु. करोडमा) अधिकृत पुँजी: १०००.०० जारी पुँजी: ४००.०० चुक्ता पुँजी: २५.००	
५	कारोबार संचालन सम्बन्धी ऐन: कम्पनी ऐन, २०६३	
६	सम्पर्क मन्त्रालय: उद्योग, वाणिज्य तथा आपूर्ति मन्त्रालय	
७	वित्तीय अवस्था: (लाखमा) (क) नाफा/ नोक्सान आ.व. २०७८/७९ को खुद नाफा/ नोक्सान रु. -२८.०० आ.व. २०७८/७९ सम्मको संचित नाफा/ नोक्सान रु. ३६.६५ (ख) खुद सम्पत्ति (Networth) रु. २५३६३५८३८.०० (ग) नेपाल सरकारलाई बुझाउनु पर्ने ऋणको साँवा व्याज: जम्मा साँवा रकम रु. ००.०० व्याज रकम रु. ००.०० (घ) बैंक तथा वित्तीय संस्थालाई बुझाउनु पर्ने ऋणको साँवा व्याज: साँवा रकम रु. ००.०० भाखा नाघेको व्याज रकम रु. ००.०० साँवा रकम रु. ००.०० (ङ) संस्थाले गरेको लगानी: ऋण लगानी रकम रु. ००.०० शेयर लगानी रकम रु. ००.०० अन्य लगानी रकम रु. ००.०० (च) नेपाल सरकारलाई तिर्न बाँकी लाभांश रकम रु. (छ) नेपाल सरकारलाई तिर्न बाँकी राजस्व रकम रु. आयकर रु. ००.०० रोयल्टी रु. ००.०० अन्तः शुल्क रु. ००.०० अन्य रु. ००.०० मू.अ.कर रु. ००.०० जम्मा रु. ००.०० (ज) अन्तिम लेखापरीक्षण भएको आर्थिक वर्ष: २०७८/७९ (झ) फछ्यौट गर्न बाँकी कुल बेरजु रकम रु. ००.०० (ञ) आ.व. मा भएको बेरजु फछ्यौट रकम रु. ००.०० (ट) कर्मचारी अवकाश दायित्व: कोषको व्यवस्था गरिएको रकम रु. ००.०० कोषको व्यवस्था नगरिएको रकम रु. ००.००	
८	कर्मचारी संख्या: स्थायी: अस्थायी: करार: १२ अन्य: जम्मा: १२	
९	वर्तमानमा अडरहेका मुख्य कार्य तथा भविष्यको कार्योजनाको छोटकरी विवरण:	

६.२. व्यापारिक क्षेत्र

कृषि सामग्री कम्पनी लिमिटेड

<p>१ ठेगाना: कुलेश्वर, काठमाडौं सम्पर्क नं: ०१-४२७९७९५, ४२७९७९६ फ्याक्स नं: ०१-४२७९७९० इमेल: aicl.nepal@gmail.com</p>	<p>सम्पर्क कार्यालय: कृषि सामग्री कम्पनी लिमिटेड, कुलेश्वर, काठमाडौं टेलिफोन नं: ०१-४२७९७९५, ४२७९७९६ फ्याक्स नं: ०१-४२७९७९० इमेल: aicl.nepal@gmail.com वेबसाइट: http://www.kscl.gov.np</p>
२	<p>स्थापना मिति: २०५९।०९।२५ संस्थापना सम्बन्धी कानून: कम्पनी ऐन</p>
३	<p>उद्देश्य:- राष्ट्रको आवश्यकता अनुसार विभिन्न प्रकारका रासायनिक तथा प्राङ्गारिक मल खरिद गरी बिक्री वितरण गर्ने।</p>
४	<p>पूँजी संरचना: (रु. करोडमा) अधिकृत पूँजी: ६५.८९ जारी पूँजी: ७५.०० चुक्ता पूँजी: ८९.१४</p>
५	<p>कारोबार संचालन सम्बन्धी ऐन: कम्पनी ऐन, २०६३</p>
६	<p>सम्पर्क मन्त्रालय: कृषि तथा पशुपन्छी विकास मन्त्रालय</p>
७	<p>वित्तीय अवस्था: (लाखमा) (क) नाफा/ नोक्सान आ.व. २०७८/७९ को खुद नाफा/ नोक्सान रु. ४५२१.१७ आ.व. २०७८/७९ सम्मको संचित नाफा/ नोक्सान रु. १६०७२.०० (ख) खुद सम्पत्ति (Networth) रु. ११६३५४.१३ (ग) नेपाल सरकारलाई बुझाउनु पर्ने ऋणको साँवा व्याज: जम्मा साँवा रकम रु. ००.०० व्याज रकम रु. ००.०० (घ) बैङ्क तथा वित्तीय संस्थालाई बुझाउनु पर्ने ऋणको साँवा व्याज: साँवा रकम रु. ००.०० भाखा नाघेको व्याज रकम रु. ००.०० साँवा रकम रु. ००.०० व्याज रकम रु. ००.०० व्याज रकम रु. ००.०० (ङ) संस्थाले गरेको लगानी: ऋण लगानी रकम रु. ००.०० शेयर लगानी रकम रु. ००.०० अन्य लगानी रकम रु. ००.०० (च) नेपाल सरकारलाई तिर्न बाँकी लाभांश रकम रु. (छ) नेपाल सरकारलाई तिर्न बाँकी राजस्व रकम रु. आयकर रु. ००.०० रोयल्टी रु. ००.०० अन्तः शुल्क रु. ००.०० अन्य रु. ००.०० मू.अ.कर रु. ००.०० जम्मा रु. ००.०० (ज) अन्तिम लेखापरीक्षण भएको आर्थिक वर्ष: २०७८/७९ (झ) फछ्यौट गर्न बाँकी कुल बेरजु रकम रु. ००.०० (ञ) आ.व. मा भएको बेरजु फछ्यौट रकम रु. ००.०० (ट) कर्मचारी अवकास दायित्व: कोषको व्यवस्था गरिएको रकम रु. ००.०० कोषको व्यवस्था नगरिएको रकम रु. ००.००</p>
८	<p>कर्मचारी संख्या: स्थायी: १२८ अस्थायी: करार: ८५ अन्य: जम्मा: २१३</p>
९	<p>वर्तमानमा अडरहेका मुख्य कार्य तथा भविष्यको कार्योजनाको छोटकरी विवरण: 1. नेपाल सरकारको अनुदानको रासायनिक मल आयात तथा बिक्री वितरण गर्ने, । 2. लागत सहभागिताको आधारमा कृषकहरूलाई रासायनिक मलमा अनुदान दिने व्यवस्था भए अनुरूप कृषि तथा पशुपन्छी विकास मन्त्रालयबाट प्राप्त अनुदान रकमको आधारमा रासायनिक मलको खरिद तथा आपूर्ति व्यवस्था मिलाई राज्यभर समानुपातिक रूपमा मलखाद बिक्री वितरण गर्ने । 3. कम्पनीको आफ्नै स्रोतबाट कृषि चुन र व्रीउ विजन कृषकका मागका आधारमा खरिद गरी बिक्री वितरणको व्यवस्था मिलाइने । 4. कम्पनीको प्रयोगमा नरहेका र भविष्यमा समेत प्रयोगमा आउन सक्ने सम्भावना नरहेका जग्गा तथा गोदामहरू नेपाल सरकारबाट स्वीकृति लिई सरकारी कार्यालय, संघ/ संस्थालाई बिक्री गरी सो आम्दानी रकमबाट नेपाल सरकारबाट Buffer Stock राख्न भएको निर्देशन कार्यन्वयनका लागि मल आयात बिन्दूमा गोदाम निर्माणका लागि जग्गा खरिद गरिने ।</p>

कृषि सामग्री कम्पनी लिमिटेड

वित्तीय तथा भौतिक लक्ष्य प्रगति विवरण

क्र. सं.	विवरण	एकाइ	आ. व. २०७८/०७९		आ. व. २०७९/०८०		आ. व. २०८०/०८१
			वास्तविक	लक्ष्य प्राप्ति प्रतिशत	लक्ष्य	प्रगति अनुमान	लक्ष्य
	<u>कुल उत्पादन क्षमता</u>						
१	खरिद	टन					
	१. यूरिया	टन	५८१९२.०५	४६	२१००००		
	२. डि.ए.पी.	टन	४५०६१.५	६१.७३	१३८०००		
	३. पोटास	टन	७६०२.४५	१०१.३७	१४०००		
	४. प्राङ्गारिक मल	टन					
	५. कृषी चुन	टन			१५००		
	६. धान	टन	५३१.२४	४१.९१	१३७०		
	७. गहुँ	टन	१५३९.८६	४१.९	३५५०		
	८. मकै	टन					
	९. तरकारी	टन					
	१०. मुसुरो	टन	२.७८	१७.३८	१९.४		
	११. जुट	टन					
	१२. तोरी	टन	२५.४९	२०३.९२	२०.५		
	१३. डैचा	टन			१		
	१४. घाँसे बीउ	टन			१		
	१५. अन्य बीउ (मुंग,चना,रहर)	टन					
२	विक्री	टन					
	१. यूरिया	टन	१०२६४४.४	७३.३२	२१००००		
	२. डि.ए.पी.	टन	५६३५७.१४	६२.६२	१४००००		
	३. पोटास	टन	३५९४.९	३९.९४	१४०००		
	४. प्राङ्गारिक मल	टन					
	५. कृषी चुन	टन	२३६.६	१५.७७	१५००		
	६. धान	टन	५८७.७६	४६.३७	१३७०		
	७. गहुँ	टन	१८०८.४५	७१	१५६५		
	८. मकै	टन	०.२७	२.७			
	९. तरकारी	टन					
	१०. मुसुरो	टन	४.६६	१०३.५६	५.५		
	११. जुट	टन					
	१२. तोरी	टन	११.२९	१०७.५२	१०.५		
	१३. डैचा	टन	०.०२		१		
	१४. घाँसे बीउ	टन	४.४८		१		
	१५. अन्य बीउ (मुंग,चना,रहर)	टन					
३	जिन्सी मौज्जात (अन्तिम)	रु					
४	कर्मचारी/ कामदार	संख्या					

कृषि सामग्री कम्पनी लिमिटेड

वित्तीय तथा भौतिक लक्ष्य प्रगति विवरण

क्र. सं.	विवरण	एकाइ	आ. व. २०७८/०७९		आ. व. २०७९/०८०		आ. व. २०८०/०८१
			वास्तविक	लक्ष्य प्राप्ति प्रतिशत	लक्ष्य	प्रगति अनुमान	लक्ष्य
	१. कर्मचारी	संख्या					
	क. प्राविधिक	संख्या					
	ख. अप्राविधिक	संख्या					
	२. स्थायी	संख्या					
	क. अधिकृत तह	संख्या	४६				
	ख. सहायक तह	संख्या	८२				
	३. अस्थायीतर्फ	संख्या					
	क. अधिकृत तह	संख्या					
	ख. सहायक तह	संख्या					
	४. ज्यालादारी तर्फ	संख्या					
	क. अधिकृत तह	संख्या					
	ख. सहायक तह	संख्या					
	५. करार तर्फ	संख्या					
	क. अधिकृत तह	संख्या	२				
	ख. सहायक तह	संख्या	२				
	६. कामदार	संख्या					
	क. स्थायी	संख्या					
	ख. अस्थायी	संख्या					
	ग. ज्यालादारी करार	संख्या	८१				
	७. संचालक समिति	संख्या	७				
५	डिलर विक्रेता	रु					
	<u>वित्तीय लक्ष्य प्रगति विवरण</u>						
१	कुल संचालन आय	रु	१२९९८४२६०४९		१३६४८३४७३५१.४५		
२	कुल संचालन लागत	रु	१२६०९०२८१८५		१३२३९४७९५९४.२५		
३	संचालन नाफा/ नोक्सान	रु	३८९३९७८६४		४०८८६७७५७.२		
४	अन्य आय	रु	११७७००५९९		१२३५८५६२८.९५		
५	खुद नाफा/ नोक्सान (आयकर र बोनस व्यवस्था पछि)	रु	४५२११७१२७		४७४७२२९८३.३५		
६	प्रशासकीय खर्च	रु	२७५४७१७३९		२८९२४५३२५.९५		
७	हास कट्टी	रु	१७५१६७३०				
८	अपलेखन खर्च	रु					
९	व्याज खर्च	रु					
१०	व्यवस्था बापतको खर्च	रु	२९४१२४७२२		३०८८३०९५८.१		
११	कुल स्थीर खर्च	रु					
१२	खुद स्थीर सम्पती	रु	१२५१४९०६७०७		१३१४०६५२०४२.३५		

कृषि सामग्री कम्पनी लिमिटेड

वित्तीय तथा भौतिक लक्ष्य प्रगति विवरण

क्र. सं.	विवरण	एकाइ	आ. व. २०७८/०७९		आ. व. २०७९/०८०		आ. व. २०८०/०८१
			वास्तविक	लक्ष्य प्राप्ति प्रतिशत	लक्ष्य	प्रगति अनुमान	लक्ष्य
१३	निर्माणाधीन सम्पत्ति	रु					
१४	लगानी	रु	८८९२८३३१		९३३७४७४७.५५		
१५	चालु सम्पत्ति	रु	४८५७९९७६७२		५९००५७५५५.६		
१६	चालु दायित्व	रु	३९४५८३२९६०		३३०३९२३७६८		
१७	चालु पुँजी	रु	९७९९३६५५९२		९७९६९३३७८७.६		
१८	अपलेखन बाँकी खर्च	रु					
१९	खुद पुँजी लगानी	रु	९४३८३४२५५०४		९५९०२५९६७७९.२		
२०	नेट वर्थ	रु	९९६३५४९३४५४		९२२९७९८४९२६.७		
२१	शेयर पुँजी	रु	८९९४३८८००		८९९४३८८००		
२२	पुँजीगत अनुदान	रु					
२३	साधारण जगेडा		९९३६७४६५८३				
२४	शेयर होल्डर कोष	रु	९९६३५४९३४५४		९२२९७९८४९२६.७		
२५	दीर्घकालीन ऋण	रु					
२६	अल्पकालीन ऋण	प्रतिशत					
२७	भुक्तान अवधि नाघेको ऋणको किस्ता						
२८	अन्तिम आसामी बाँकी						
	वित्तीय सूचकाङ्क						
१	बिक्रीको प्रतिफल	प्रतिशत					
२	ओभर अल सञ्चालन नाफा	प्रतिशत					
३	इक्विटीको प्रतिफल	प्रतिशत					
४	संचालन खर्च/ कुल संचालन आय	प्रतिशत					
५	डेब्ट इक्विटी	अनुपात					
६	डेब्ट कभरेज रेशियो	अनुपात					
७	चालु सम्पत्ति/ चालु दायित्व	अनुपात					
८	तरलता (Quick Ratio)	अनुपात					
९	स्थिर सम्पत्ति टर्नओभर	दिन					
१०	मौज्दात टर्नओभर	रु					
११	आसामी टर्नओभर	प्रतिशत					
१२	औसत आसामी असूली	दिन					
१३	कर्मचारी उत्पादकत्व (कुल संचालन आयमा)	रु					
१४	प्रशासकीय सिरोभार	प्रतिशत					
१५	कामदार उत्पादकत्व (कुल उत्पादनमा)						
१६	पार बिन्दु (BOP)						
	१. परिमाणमा						
	२. मूल्यमा	रु					

कृषि सामग्री कम्पनी लिमिटेड

वित्तीय तथा भौतिक लक्ष्य प्रगति विवरण

क्र. सं.	विवरण	एकाइ	आ. व. २०७८/०७९		आ. व. २०७९/०८०		आ. व. २०८०/०८१
			वास्तविक	लक्ष्य प्राप्ति प्रतिशत	लक्ष्य	प्रगति अनुमान	लक्ष्य
	<u>अनुदान, ऋण तथा दायित्व</u>						
१	अनुदान प्राप्त						
	१. नेपाल सरकारबाट	रु	८१११२८९२०.६७		८५१६८५४९६.७		
	२. वैदेशिक दाताबाट	रु					
२	ऋण						
	१. नेपाल सरकारतर्फ						
	क. प्राप्त ऋण रकम	रु					
	ख. चुक्ता गरेको ऋण रकम	रु					
	२. बैंक तथा वित्तीय संस्थातर्फ						
	क. प्राप्त ऋण रकम	रु					
	ख. चुक्ता गरेको ऋण रकम	रु					
	३. वैदेशिक दातातर्फ						
	क. प्राप्त ऋण रकम	रु					
	ख. चुक्ता ऋण रकम	रु					
	४. अन्यतर्फ						
	क. प्राप्त रकम	रु					
	ख. चुक्ता गरेको रकम	रु					
३	ऋण तथा दायित्व बाँकी रकम						
	१. नेपाल सरकारलाई	रु					
	२. बैंक तथा वित्तीय संस्थालाई	रु					
	३. वैदेशिक दातालाई	रु					
	४. अन्यलाई	रु					
४	नेपाल सरकारलाई बुझाएको						
	१. साँवा	रु					
	२. व्याज	रु					
	३. रोयल्टी	रु					
	४. लाभांस	रु					
	५. आयकर	रु	१०८४४६९३२		११३८६९२७८.६		
	६. मूल्य अभिवृद्धि कर	रु					
	७. अन्तः शुल्क	रु					
	८. अन्य	रु					
५	नेपाल सरकारलाई बुझाउन बाँकी						
	१. साँवा	रु					
	२. व्याज	रु					
	३. रोयल्टी	रु					

कृषि सामग्री कम्पनी लिमिटेड

वित्तीय तथा भौतिक लक्ष्य प्रगति विवरण

क्र. सं.	विवरण	एकाइ	आ. व. २०७८/०७९		आ. व. २०७९/०८०		आ. व. २०८०/०८१
			वास्तविक	लक्ष्य प्राप्ति प्रतिशत	लक्ष्य	प्रगति अनुमान	लक्ष्य
	४. लाभांस	रु					
	५. आयकर	रु					
	६. मूल्य अभिवृद्धि कर	रु					
	७. अन्तः शुल्क	रु					
	८. अन्य	रु					
६	शेयर स्वामित्व						
	१. नेपाल सरकार	रु	८७०९९०२००		८७०९९०२००		
	२. संस्थान	रु	२०४४८६००		२०४४८६००		
	३. निजी क्षेत्र	रु					
७	विविध						
	१. विदेशी मुद्रा	अ. डलर					
	क. आयातमा खर्च भएको परिवर्त्य विदेशी मुद्रा	डलर लाख					
	ख. निर्यातबाट आर्जित परिवर्त्य विदेशी मुद्रा	डलर लाख					
८	कोष व्यवस्था नभएका र संभावित (Contingent) दायित्व				ईकाई	आ. व. २०७८/०७९	
	१. कोषमा व्यवस्था नभएको दायित्व:						
	क. उपदान-निवृत्तिभरण				रु		
	ख. संचयकोष				रु		
	ग. संचित विदा				रु		
	घ. शेयर वापत तिर्न बाँकी				रु		
	ङ. अन्य				रु		
	२. संभावित दायित्व						
	क. मुद्दा मामिला				रु		
	ख. धन जमानी				रु		
	ग. अन्य				रु		३६३६८२२७६०
	नगद प्रवाह विवरण						
१	नेपाल सरकारबाट संस्थान तर्फ						
	१. शेयर लगानी	रु	८७०९९०२००				
	२. ऋण लगानी	रु					
	३. अनुदान तथा अन्य	रु					
	क. बजेट मार्फत	रु	८१११२८९९२०.६७				
	ख. विशेष कार्यका लागि	रु					
२	संस्थानबाट नेपाल सरकार तर्फ						
	१. सावौं फिर्ता	रु					

खाद्य व्यवस्था तथा व्यापार कम्पनी लिमिटेड

१	ठेगाना: भद्रकाली प्लाजा, काठमाडौं सम्पर्क नं: ०१-४२५३०९४, ४२४८८९१ फ्याक्स नं: ०१-४२६२४९८ ईमेल: info@nfc.com.np, caushal.mire@gmail.com	सम्पर्क कार्यालय: खाद्य व्यवस्था तथा व्यापार कम्पनी लिमिटेड, भद्रकाली प्लाजा, काठमाडौं टेलिफोन नं: ०१-४२५३०९४, ४२४८८९१ फ्याक्स नं: ०१-४२६२४९८ ईमेल: info@nfc.com.np, caushal.mire@gmail.com वेबसाइट: http://www.nepalfood.gov.np
२	स्थापना मिति: २०७६।०४।२८ संस्थापना सम्बन्धी कानून: कम्पनी ऐन	
३	उद्देश्यः- सरकारको खाद्य नीतिको प्रभावकारी कार्यान्वयन गर्ने। २. खाद्यान्न कमी भएका दुर्गम क्षेत्रका लागि खाद्यान्न ढुवानी गरी सुपथ मूल्यमा विक्री वितरण गर्ने। ३. किसानको हितलाई ध्यानमा राखी खाद्यान्न खरीद गर्ने। ४. राष्ट्रिय खाद्य सुरक्षा भण्डार तथा सार्क खाद्य सुरक्षा बैकमा खाद्यान्न मौज्जातको व्यवस्था तथा परिचालन गर्ने। ५. खाद्यान्न तथा दैनिक उपभोगका खाद्यवस्तुहरुको अतिरिक्त संस्थानलाई आत्मनिर्भर बनाउन अन्य कारोबार गर्ने।	
४	पुँजी संरचना: (रु. करोडमा) अधिकृत पुँजी: ७००.०० जारी पुँजी: ५००.०० चुक्ता पुँजी: ११५.९८	
५	कारोबार संचालन सम्बन्धी ऐन: कम्पनी ऐन, २०६३	
६	सम्पर्क मन्त्रालय: उद्योग, वाणिज्य तथा आपूर्ति मन्त्रालय	
७	वित्तीय अवस्था: (लाखमा) (क) नाफा/ नोक्सान आ.व. २०७८/७९ को खुद नाफा/ नोक्सान रु. १४८८२६९११.३१ आ.व. २०७८/७९ सम्मको संचित नाफा/ नोक्सान रु. -७८७३२९७६३.९९ (ख) खुद सम्पत्ति (Networth) रु. २४२५०००००० (ग) नेपाल सरकारलाई बुझाउनु पर्ने ऋणको साँवा व्याज: जम्मा साँवा रकम रु. ००.०० व्याज रकम रु. ००.०० (घ) बैङ्क तथा वित्तीय संस्थालाई बुझाउनु पर्ने ऋणको साँवा व्याज: भाखा नाघेको साँवा रकम रु. ००.०० साँवा रकम रु. ००.०० व्याज रकम रु. ००.०० व्याज रकम रु. ००.०० (ङ) संस्थाले गरेको लगानी: ऋण लगानी रकम रु. ००.०० शेयर लगानी रकम रु. ००.०० अन्य लगानी रकम रु. ००.०० (च) नेपाल सरकारलाई तिर्न बाँकी लाभांश रकम रु. (छ) नेपाल सरकारलाई तिर्न बाँकी राजस्व रकम रु. आयकर रु. ००.०० रोयल्टी रु. ००.०० अन्तः शुल्क रु. ००.०० अन्य रु. ००.०० मू.अ.कर रु. ००.०० जम्मा रु. ००.०० (ज) अन्तिम लेखापरीक्षण भएको अर्थिक वर्ष: २०७७/०७८ (झ) फछ्यौट गर्न बाँकी कुल बेरजु रकम रु. ००.०० (ञ) आ.व. मा भएको बेरजु फछ्यौट रकम रु. ००.०० (ट) कर्मचारी अवकाश दायित्व: कोषको व्यवस्था गरिएको रकम रु. २०५२५१०२५१.१६ कोषको व्यवस्था नगरिएको रकम रु. ००.००	
८	कर्मचारी संस्था: स्थायी: ३८२ अस्थायी: करार: अन्य: जम्मा: ३८२	
९	वर्तमानमा भद्रकाली मुख्य मुख्य कार्य तथा भाषिण्यको कार्यभोजनाको छोटकरी विवरण: खाद्य सुरक्षा सुनिश्चित गर्न मद्दत गर्नुहोस्। कृषकका उत्पादन र स्वदेशी उद्योगहरुलाई प्रोत्साहन गर्न र उपभोक्ताहरुले अत्यावश्यक वस्तुहरु प्रतिस्पर्धी मूल्य र गुणस्तर सजिलै प्राप्त गर्न सकोस् भनेर बजार निर्माताको भूमिका खेल्ने। उपलब्ध स्रोतहरुको अधिकतम उपयोग गरी दिगो आय आर्जन गर्ने व्यवसायिक गतिविधिको विस्तार र विविधीकरण गर्ने। अत्यावश्यक वस्तु तथा सेवाको माग र आपूर्तिको तथ्याङ्कीय आधार तयार गरी नीति निर्माणमा आवश्यक सहयोग उपलब्ध गराउने। कम्पनीलाई व्यवसाय उन्मुख र जवाफदेही बनाउने।	

खाद्य व्यवस्था तथा व्यापार कम्पनी लिमिटेड

वित्तीय तथा भौतिक लक्ष्य प्रगति विवरण

क्र. सं.	विवरण	एकाइ	आ. व. २०७८/०७९		आ. व. २०७९/०८०		आ. व. २०८०/०८१
			वास्तविक	लक्ष्य प्राप्ति प्रतिशत	लक्ष्य	प्रगति अनुमान	लक्ष्य
	कुल उत्पादन क्षमता						
१	खरिद						
	१. चामल	मे. टन	३९१२.१	२५०००	१९६३०	१२२०४.६५	१६४३००
	२. धान	मे. टन	२७७९१.१	६००००	३०२००	९३१३.२७	३०२००
	३. गहुँ	मे. टन	१२९३.५५	५०००	५०००	११.२८	५०००
	४. चामल (सहायता)	मे. टन			५०	२.८७	३०
	५. दाला सिमी फापर	मे. टन					
	६. तोरी	मे. टन					
	७. च्याङ्गा	संख्या		१४००			१०००
	८. खसी बोका	संख्या	१५११	१६००	२०००	१९६१	२०००
	९. चिनी		३०.५	१००००	१००००	२.७७	१००००
२	विक्री						
	१. चामल	मे. टन	२३०५७.१४	८८.१७	२४८९०	१३३९१.०५	३००००
	२. गहुँ (मैदा पिठो सहित)	मे. टन	१११४.५३	१०६.१४	३५५०	१४.५८	४५००
	३. दाला सिमी फापर	मे. टन	३८७.७९	५७.१६	५५.२६	१३४.६८	१.०६
	४. तोरीको तेल	लाख लि.	४७.१४	१३४.६८	२७५	२८.४४	३५०
	५. भेडाच्यौगा	संख्या			४००	४०९.१५	१००
	६. खसीबोका	संख्या	५५१.६९		२००	५५.७८	५००
	७. चिनी		१०.६९	१.०६	५०००	०.१९	५०००
३	जिन्सी मौज्दात (अन्तिम)	रु					
४	कर्मचारी / कामदार						
	१. कर्मचारी (कार्यरत)	संख्या				३८२	
	क. प्राविधिक	संख्या				२२	
	ख. अप्राविधिक	संख्या				३६७	
	२. स्थायी तर्फ	संख्या				१९८	
	क. अधिकृत तह	संख्या				४९	
	ख. सहायक तह	संख्या				१४९	
	३. अस्थायी तर्फ	संख्या					
	क. अधिकृत तह	संख्या					
	ख. सहायक तह	संख्या					
	४. ज्यालादारी तर्फ	संख्या				१८४	
	क. अधिकृत तह	संख्या					
	ख. सहायक तह	संख्या					
	५. करार तर्फ	संख्या					

खाद्य व्यवस्था तथा व्यापार कम्पनी लिमिटेड

वित्तीय तथा भौतिक लक्ष्य प्रगति विवरण

क्र. सं.	विवरण	एकाइ	आ. व. २०७८/०७९		आ. व. २०७९/०८०		आ. व. २०८०/०८१
			वास्तविक	लक्ष्य प्राप्ति प्रतिशत	लक्ष्य	प्रगति अनुमान	लक्ष्य
	क. अधिकृत तह	संख्या					
	ख. सहायक तह	संख्या					
	द. कामदार	संख्या					
	क. स्थायी	संख्या					
	ख. अस्थायी	संख्या					
	ग. ज्यालादारी\ करार	संख्या					
	ड. संचालक समिति	संख्या					८
५	डिलर विक्रेता	संख्या					
	<u>वित्तीय लक्ष्य प्रगति विवरण</u>						
१	कुल संचालन आय	रु	११६५३९६९६७	२५.७२	१५१७२१२७१३	३९०२२०९२९.७३	
२	कुल संचालन लागत	रु					
३	संचालन नाफा/ नोक्सान	रु	३५४७४६२९९.७५	९५.५४	१२९४६०१५७.१५	१२३६८१४७५.८९	
४	अन्य आय	रु	३०३०४२२४३.४९			३१४१६६९०२.१२	
५	खुद नाफा/ नोक्सान (आयकर र वोनस व्यवस्था पछि)	रु	१४८८२६९११.३१		३३३४१८६९.८४	१६९००१५७९.८५	
६	प्रशासकीय खर्च	रु	४८९४३०८६२.४९	९४	५४६६९६३५०	५१३९०२४०५.६१	
७	हास कट्टी	रु	१९०६२३९८.८५	१२.८४	१६३३६९६५३.२६	२०९६८६३८.७४	
८	अपलेखन खर्च	रु					
९	व्याज खर्च	रु	४६८३७०.५९	४२.१५	१२२२१९०.२६	५१५२०७.६५	
१०	व्यवस्था वापतको खर्च	रु					
११	कुल स्थिर खर्च	रु					
१२	खुद स्थिर सम्पत्ति	रु	३९३८९००३.३६			४१३५८४५०३.५३	
१३	निर्माणाधीन सम्पत्ति	रु					
१४	लगानी		१६६८२७१९०६.४			१६६८२७१९०६.४	
१५	चालु सम्पत्ति	रु	२८११३७१२८५.६७	११.८९	२३३३१३१७०१४.३१	२७७४७४९५८१.८८	
१६	चालु दायित्व	रु	२०८९२५८४३२.३२	१०९.७१	१८२५९९०९८०.३४	२००३३२९६४८.८७	
१७	चालु पुँजी	रु					
१८	अपलेखन बाँकी खर्च	रु					
१९	संचिय घाटा	रु	-७८७३२९७६३.९९	-५७.४७	-१०७५९३३००८.५४	६१८३२८१८४.१४	
२०	खुद पुँजी लगानी	रु	२७८४२७४७६२				
२१	नेट वर्थ	रु					
२२	शेयर पुँजी	रु	११५९८३००००		११५९८३००००	११५९८३००००	
२३	पुँजीगत अनुदान	रु					
२४	संचित मुनाफा	रु					
२५	साधारण जगेडा	रु	२०५२५१०२५१.१६	९९.५४	२०६२०२०९६८.३७	२०५२५१०२५१.१६	

खाद्य व्यवस्था तथा व्यापार कम्पनी लिमिटेड

वित्तीय तथा भौतिक लक्ष्य प्रगति विवरण

क्र. सं.	विवरण	एकाइ	आ. व. २०७८/०७९		आ. व. २०७९/०८०		आ. व. २०८०/०८१
			वास्तविक	लक्ष्य प्राप्ति प्रतिशत	लक्ष्य	प्रगति अनुमान	लक्ष्य
२६	शेयर होल्डर कोष	रु					
२७	दीर्घकालीन ऋण	रु	३५९२६४२७५				
२८	अल्पकालीन ऋण	रु					
२९	भुक्तान अवधि नाघेको ऋणको किस्ता	रु					
३०	अन्तिम आसामी बांकी	रु	९६२९९३००९.३१	९२.४८	९४२२६४४८८	८७१३७४३७३.२१	
	वित्तीय सूचकाङ्क						
१	बिक्रीको प्रतिफल	प्रतिशत					
२	ओभर अल सञ्चालन नाफा	प्रतिशत					
३	इन्विन्टीको प्रतिफल	प्रतिशत					
४	संचालन खर्च/ कुल संचालन आय	प्रतिशत					
५	डेब्ट इक्विटी	अनुपात					
६	डेब्ट कभरेज रेसियो	अनुपात					
७	चालू सम्पत्ति/ चालू दायित्व	अनुपात					
८	तरलता (Quick Ratio)	अनुपात					
९	स्थिर सम्पत्ति टर्नओभर	अनुपात					
१०	मौज्दात टर्नओभर	अनुपात					
११	आसामी टर्नओभर	अनुपात					
१२	औसत आसामी असूली	दिन					
१३	कर्मचारी उत्पादकत्व (कुल संचालन आयमा)	रु					
१४	प्रशासकीय सिरोभार	प्रतिशत					
१५	कामदार उत्पादकत्व (कुल उत्पादनमा)						
१६	पार बिन्दु (BOP)						
	१. परिमाणमा						
	२. मूल्यमा	रु					
	अनुदान, ऋण तथा दायित्व						
१	अनुदान प्राप्त						
	१. नेपाल सरकारबाट						
	२. वैदेशिक दाताबाट						
२	ऋण						
	१. नेपाल सरकार तर्फ						
	क. प्राप्त ऋण रकम	रु					
	ख. चुक्ता गरेको ऋण रकम	रु					
	२. बैङ्क तथा वित्तीय संस्था तर्फ						

खाद्य व्यवस्था तथा व्यापार कम्पनी लिमिटेड

वित्तीय तथा भौतिक लक्ष्य प्रगति विवरण

क्र. सं.	विवरण	एकाइ	आ. व. २०७८/०७९		आ. व. २०७९/०८०		आ. व. २०८०/०८१
			वास्तविक	लक्ष्य प्राप्ति प्रतिशत	लक्ष्य	प्रगति अनुमान	लक्ष्य
	क. प्राप्त ऋण रकम	रु					
	ख. चुक्ता गरेको ऋण रकम	रु					
	३. वैदेशिक दातातर्फ						
	क. प्राप्त ऋण रकम	रु					
	ख. चुक्ता गरेको ऋण रकम	रु					
	४. अन्यतर्फ						
	क. प्राप्त ऋण रकम	रु					
	ख. चुक्ता गरेको ऋण रकम	रु					
३	ऋण तथा दायित्व बाँकी रकम						
	१. नेपाल सरकारलाई	रु					
	२. बैङ्क तथा वित्तीय संस्थालाई	रु					
	३. वैदेशिक दातालाई	रु					
	४. अन्यलाई	रु					
४	नेपाल सरकारलाई बुझाएको						
	१. साँवा	रु					
	२. ब्याज	रु					
	३. रोयल्टी	रु					
	४. लाभांश	रु					
	५. आयकर	रु					
	६. मूल्य अभिवृद्धि कर	रु					
	७. अन्त शुल्क	रु					
	८. अन्य	रु					
५	नेपाल सरकारलाई बुझाउन बाँकी						
	१. साँवा	रु					
	२. ब्याज	रु					
	३. रोयल्टी	रु					
	४. लाभांश	रु					
	५. आयकर	रु					
	६. मूल्य अभिवृद्धि कर	रु					
	७. अन्त शुल्क	रु					
	८. अन्य	रु					
६	शेयर स्वामित्व						
	१. नेपाल सरकार	रु	११५९८३००००		११५९८३००००		११५९८३००००
	२. संस्थान	रु					
	३. निजी क्षेत्र	रु					

खाद्य व्यवस्था तथा व्यापार कम्पनी लिमिटेड

वित्तीय तथा भौतिक लक्ष्य प्रगति विवरण

क्र. सं.	विवरण	एकाइ	आ. व. २०७८/०७९		आ. व. २०७९/०८०		आ. व. २०८०/०८१
			वास्तविक	लक्ष्य प्राप्ति प्रतिशत	लक्ष्य	प्रगति अनुमान	लक्ष्य
७	विविध						
	१. विदेशी मुद्रा	अ. डलर					
	क. आयातमा खर्च भएको परिवर्त्य विदेशी मुद्रा	डलर लाख					
	ख. निर्यातबाट आर्जित परिवर्त्य विदेशी मुद्रा	डलर लाख					
८	कोष व्यवस्था नभएका र संभावित (Contingent) दायित्व				ईकाई	आ. व. २०७८/०७९	
	१. कोषमा व्यवस्था नभएका दायित्व						
	क. उपदान/ निवृत्तिभरण				रु		
	ख. संचय कोष				रु		
	ग. संचित विदा				रु		
	घ. शेयर वापत तिर्न बाँकी				रु		
	ड. अन्य				रु		
	२. सम्भावित (Contingent) दायित्व						
	क. मुद्रा मामिला				रु		
	ख. धन जमानी				रु		
	ग. अन्य दाबी				रु		
	<u>नगद प्रवाह विवरण</u>						
१	नेपाल सरकारबाट संस्थान तर्फ						
	१. शेयर लगानी	रु					
	२. ऋण लगानी	रु					
	३. अनुदान तथा अन्य	रु					
	क. बजेट मार्फत	रु लाख					
	ख. विशेष कार्यका लागि	रु लाख					
२	संस्थानबाट नेपाल सरकार तर्फ						
	१. सावौं फिर्ता	रु					
	२. ब्याज भुक्तानी	रु					
	३. शेयर विनिवेश	रु					
	४. लाभांश भुक्तानी	रु					
	५. कर राजस्व	रु					
	क. आयकर	रु लाख					
	ख. मूल्य अभिवृद्धि कर	रु लाख					
	ग. अन्तः शुल्क	रु लाख					
	घ. अन्य	रु लाख					
	६. गैरकर राजस्व	रु					

नेपाल आयल निगम लिमिटेड

<p>१ ठेगाना: बबरमहल, काठमाडौं सम्पर्क नं: ०१-४२६२७८० फ्याक्स नं: ०१-४२६३४९९ इमेल: info@nepaloil.com, dillitwari123@gmail.com</p>	<p>सम्पर्क कार्यालय: नेपाल आयल निगम लिमिटेड, बबरमहल, काठमाडौं टेलिफोन नं: ०१-४२६२७८० फ्याक्स नं: ०१-४२६३४९९ इमेल: info@nepaloil.com, dillitwari123@gmail.com वेबसाइट: https://www.noc.org.np</p>
<p>२ स्थापना मिति: २०२७।०९।२६ संस्थापना सम्बन्धी कानून: कम्पनी ऐन</p>	
<p>३ उद्देश्य: पेट्रोलियम पदार्थको आयात, विक्रिवितरण तथा भण्डारण गर्ने।</p>	
<p>४ पुँजी संरचना:(रु. करोडमा) अधिकृत पुँजी: ३०००.०० जारी पुँजी: ३०००.०० चुक्ता पुँजी: ११००.००</p>	
<p>५ कारोबार संचालन सम्बन्धी ऐन: कम्पनी ऐन, २०६३</p>	
<p>६ सम्पर्क मन्त्रालय: उद्योग, वाणिज्य तथा आपूर्ति मन्त्रालय</p>	
<p>७ निवृत्त अवस्था: (लाखमा) (क) नाफा/ नोक्सान आ.व. २०७८/७९ को खुद नाफा/ नोक्सान रु. -३८१७७७.७६ आ.व. २०७८/७९ सम्मको संचित नाफा/ नोक्सान रु. -१७८१३७.०० (ख) खुद सम्पत्ति (Networth) रु. -६८१३७.०० (ग) नेपाल सरकारलाई बुझाउनु पर्ने ऋणको साँवा व्याज: जम्मा साँवा रकम रु. ७०००० व्याज रकम रु. ००.०० (घ) बैङ्क तथा वित्तीय संस्थालाई बुझाउनु पर्ने ऋणको साँवा व्याज: साँवा रकम रु. ००.०० भाखा नाघेको व्याज रकम रु. ००.०० साँवा रकम रु. ००.०० व्याज रकम रु. ००.०० व्याज रकम रु. ००.०० (ङ) संस्थाले गरेको लगानी: ऋण लगानी रकम रु. ००.०० शेयर लगानी रकम रु. १८५.०० अन्य लगानी रकम रु. २०००.०० (च) नेपाल सरकारलाई तिर्न बाँकी लाभांश रकम रु. (छ) नेपाल सरकारलाई तिर्न बाँकी राजस्व रकम रु. आयकर रु. ००.०० रोयल्टी रु. ००.०० अन्तः शुल्क रु. ००.०० अन्य रु. ००.०० मू.अ.कर रु. ००.०० जम्मा रु. ००.०० (ज) अन्तिम लेखापरीक्षण भएको आर्थिक वर्ष: २०७८/७९ (झ) फछ्यौट गर्न बाँकी कुल बेरजु रकम रु. ००.०० (ञ) आ.व. मा भएको बेरजु फछ्यौट रकम रु. ००.०० (ट) कर्मचारी अवकास दायित्व: कोषको व्यवस्था गरिएको रकम रु. ००.०० कोषको व्यवस्था नगरिएको रकम रु. ६८२५.००</p>	
<p>८ कर्मचारी संख्या: स्थायी: ५०७ अस्थायी: करार: ११८ अन्य: जम्मा: ६२५</p>	
<p>९ वर्तमानमा भइरहेका मुख्य कार्य तथा भविष्यको कार्योजनाको छोटकरी विवरण: सबै प्रदेशमा भण्डारण क्षमता अभिवृद्धि गर्ने, सर्वसाधारणलाई पेट्रोलियम पदार्थको सहज पहुँचलाई नियमन र सुनिश्चित गर्ने,पोखरामा ३६०० KL क्षमताको हवाई ईन्धन भण्डारण गृह निर्माणको कार्य अगाडि बढाइएको, अमलेखगञ्ज देखि चितवनको लोथर सम्म र सिलिगुडी देखि झापाको चारआलीसम्म पेट्रोलियम पाइपलाइन निर्माण अगाडि बढाउन आवश्यक कार्य गरिएको, निगमका सम्पूर्ण आर्थिक कारोबारहरू ERP System वाट भैरहेको । भविष्यमा आयल निगमले बजारमा पेट्रोलियम पदार्थको नियमित आपूर्ति कायम गर्ने, पेट्रोलियम पदार्थको आपूर्तिका लागि पाइपलाइनको प्रयोग बढाउने र वोतलिड प्लान्ट निर्माण गर्ने योजना बनाएको छ । बबरमहलमा पनि एनओसीले आफ्नै भवन निर्माण गरिरहेको छ ।</p>	

नेपाल आयल निगम लिमिटेड

वित्तीय तथा भौतिक लक्ष्य प्रगति विवरण

क्र. सं.	विवरण	एकाइ	आ. व. २०७८/०७९		आ. व. २०७९/०८०		आ. व. २०८०/०८१
			वास्तविक	लक्ष्य प्राप्ति प्रतिशत	लक्ष्य	प्रगति अनुमान	लक्ष्य
	<u>कुल उत्पादन क्षमता</u>						
१	खरीद						
	१. पेट्रोल	कि. लिटर	७३६२७६	१.१८	७५५५३२	६६२०२९.७१	६९५१३१.२
	२. डिजेल	कि. लिटर	१७२३५५७	१.०३	१७१४६६७.४	११९८७२२.८६	१२५८६५.९
	३. मट्टितेल	कि. लिटर	१७३४०	०.७१	१७४८१.६	१०४०७.४३	१०९२७.८
	४. हवाई इन्धन	कि. लिटर	१५७१२८	२.१३	१५६३०४.८	१७६४८२.२९	१८५३०६.४
	५. एल.पी.जि.	कि. लिटर	५३६०२८	१.०५	५६९२६३.२	५०४३९०.८६	५५४८२९.९४
	६. अन्य						
२	बिक्री:						
	१. पेट्रोल	कि. लिटर	७३०४८८	१.१८	७४८६१८.२	६५६१३७.७१	६८८९४४.६
	२. डिजेल	कि. लिटर	१७२७५७१	१.०३	१७२७१६४.८	११९३१६१.७१	१२५२८१९.८
	३. मट्टितेल	कि. लिटर	१७८१७	०.७६	१७३७०	१००७१.४३	१०५७५
	४. हवाई इन्धन	कि. लिटर	१५४०७८	२.२२	१५१६९१.४	१७६०६९.१४	१८४८७२.६
	५. एल.पी.जि.	कि. लिटर	५३६०२८	१.०५	५६९२६३.२	५०४३९०.८६	५५४८२९.९४
	६. अन्य						
३	जिन्सी मौज्जात अन्तीम		७७१६४४५७३६.२७	१.११	८४८८०९०३०९.९	७७१६४४५७३६.२७	१५६४०२९९६०१.१
४	कर्मचारी / कामदार						
	१. कर्मचारी (कार्यरत)	संख्या	५०७	०.५८	८७२	८७२	८७२
	क. प्राविधिक	संख्या	३०८	०.७२	४२८	४२८	४२८
	ख. अप्राविधिक	संख्या	१९९	०.४५	४४४	४४४	४४४
	२. स्थायी तर्फ	संख्या					
	क. अधिकृत तह	संख्या	१९१	०.७५	२५६	२५६	२५६
	ख. सहायक तह	संख्या	३१६	०.८१	३८९	३८९	३८९
	३. अस्थायी तर्फ	संख्या					
	क. अधिकृत तह	संख्या					
	ख. सहायक तह	संख्या					
	४. ज्यालादारी तर्फ	संख्या					
	क. अधिकृत तह	संख्या					
	ख. सहायक तह	संख्या					

नेपाल आयल निगम लिमिटेड

वित्तीय तथा भौतिक लक्ष्य प्रगति विवरण

क्र. सं.	विवरण	एकाइ	आ. व. २०७८/०७९		आ. व. २०७९/०८०		आ. व. २०८०/०८१
			वास्तविक	लक्ष्य प्राप्ति प्रतिशत	लक्ष्य	प्रगति अनुमान	लक्ष्य
	५. करार तर्फ	संख्या					
	क. अधिकृत तह	संख्या					
	ख. सहायक तह	संख्या	११८	०.५२	२२७	२२७	२२७
	६. कामदार	संख्या					
	क. स्थायी	संख्या					
	ख. अस्थायी	संख्या					
	ग. ज्यालादारी र कामदार	संख्या					
	७. संचालक समिति	संख्या	८	१	८	८	८
५	डिलर बिक्रेता	संख्या	२६२२				
	<u>वित्तीय लक्ष्य प्रगति विवरण</u>						
१	कुल संचालन आय	रु	३४२६२१५२७१४८.५५	१.११	३४००६८०६७०९२.८२	३५७६९६८७४३४३.०९	३६२०२५००६५२२.६४
२	कुल संचालन लागत	रु	३९२२५७६४०५५९.४	१.१२	३४०४८५४९०९०३.९६	३४६६३५७२१७६९.९	३५०१६१९८९७९४.३७
३	संचालन नाफा/ नोक्सान	रु	-४९६३६११३९०.८५	१.२३	-४१७४२३८११.१४	११०६११५२५७३.१८	११८६३०१६७२८.२७
४	अन्य आय	रु	६८२७३७८३५.०६	१.५८	४५३९२०५५८.३१	५२३१३६४७९.१३	५४९२९३३३०.०९
५	खुद नाफा/ नोक्सान (आयकर र वोनस व्यवस्था पछि)	रु	-३८१७७७७६७९२.४७	०.९५	२७३७२५६०.३८	१०१५०२८६१९०.४१	१२०२९५१४८८२.५३
६	प्रशासकीय खर्च	रु	१६०७०७६३६०.८८	१.०३	१६०९४१७५५१.८५	१६५५२८८६५१.७१	१७०४९४७३११.२६
७	हास कट्टी	रु	१५०१९१६८९.०६	१.५३	१०२९२१००९.७१	१५७७०१२७३.५१	१६५५८६३३७.१९
८	अपलेखन खर्च	रु					
९	व्याज खर्च	रु				१३३२५०००००	२६२५०००००
१०	व्यवस्था वापतको खर्च	रु	३४७३२९९३३८.४९	१	३४७३२९९३३८.४९	३५७४८०२२००.३९	३६९५०९७३४९.२२
११	कुल स्थीर खर्च	रु	२६३१६३१२६.३	०.३६	७९३७२३४३०.६७	२८९४७९४३८.९३	३१८४२७३८२.८२
१२	खुद स्थीर सम्पत्ती	रु	६६०२८०७९३४.७	१.०५	६९३०७२३६५४.११	७२३७०७९३३६.७५	७९६३६६२९४२.६७
१३	निर्माणाधीन सम्पत्ति	रु	१३७१०४२६३४	१२.५७	११८६९८६६३.६	१२३३९३८३७०.६	१११०५४४५३३.५४
१४	लगानी	रु	२१८५४२१५१.०६	११.७३	१८६२३६६३.०६	२१८५४२१५१.०६	२१८५४२१५१.०६
१५	चालु सम्पत्ति	रु	४२४७४६०८५३४.०३	२.०२	२४४५८२६९२५०.७३	३९८१७०२७७१५.२६	४३४८१३९०५५६.६८
१६	चालु दायित्व	रु	५६०७५१४४६९४	२.७	१४२१४९७३२१३.९६	२०७२७४१००९६.०१	८८४०८७९७७.९
१७	चालु पुँजी	रु	४६९६०९३४०४.३१	०.६७	१८३६७८२५८१६	६९९७२८४३७६.२१	३४६४०५१०८३८.७७
१८	अपलेखन बाँकी खर्च	रु					
१९	सचिव मुनाफा	रु	-१७८१३७००९८०.१	०.८५	-२०९३८९३०१८८.८१	-७६६३४१४७८९.६९	४३६६१०००९२.८३
२०	खुद पुँजी लगानी	रु	६१८१२८४३५०	-५.५५	१७६५६६०८७६५.१४	३६६०४९५८०७८.५८	५०६७४२५६१६३.३१
२१	नेट बर्थ	रु	-६८१३७००९८०.१	०.६८	-९९३८९३०१८८.८१	३३६५८५२१०.३१	१५३६६१०००९२.८४
२२	शेयर पुँजी	रु	११००००००००	१	११००००००००	११००००००००	११००००००००
२३	पुँजीगत अनुदान	रु					

नेपाल आयल निगम लिमिटेड

वित्तीय तथा भौतिक लक्ष्य प्रगति विवरण

क्र. सं.	विवरण	एकाइ	आ. व. २०७८/०७९		आ. व. २०७९/०८०		आ. व. २०८०/०८१
			वास्तविक	लक्ष्य प्राप्ति प्रतिशत	लक्ष्य	प्रगति अनुमान	लक्ष्य
२४	संचित घाटा	रु	१७८१३७००९८१				
२५	साधारण जगेडा	रु					
२६	शेयर होल्डर कोष	रु	-६८१३७००९८०.१	०.६८	-९९३८९३०१८८.८१	३३३६५८५२१०.३१	१५३६६१०००९२.८४
२७	दीर्घकालीन ऋण	रु	७०००००००००			५६००००००००	४२००००००००
२८	अल्पकालीन ऋण	रु					
२९	भुक्तान अवधि नाघेको ऋणको किस्ता	रु					
३०	अन्तिम आसामी बांकी	रु	१०५०९२७६०९.१८	२.२	४३०१७३४२६.८४	९९८३८१२२८.७२	९४८४६२१६७.२८
	वित्तीय सूचकाङ्क						
१	बिक्रीको प्रतिफल	प्रतिशत	-०.११	०.८६		०.०३	०.०३
२	ओभर अल सञ्चालन नाफा	प्रतिशत	-१.५६	-०.१७		०.२८	०.२४
३	इक्विटीको प्रतिफल	प्रतिशत	५.६	१.३९		३.०४	०.७८
४	संचालन खर्च/ कुल संचालन आय	प्रतिशत	१.१४	१.०१	१	०.९७	०.९७
५	डेब्ट इक्विटी	अनुपात	-१.०३			१.६८	०.२७
६	डेब्ट कभरेज रेसियो	अनुपात	-७.०९			१.९८	२.८२
७	चालू सम्पत्ति/ चालू दायित्व	अनुपात	१.१२	०.७५	१.७२	१.९२	४.९२
८	तरलता (Quick Ratio)	अनुपात	०.७१	०.८	१.१८	१.२४	३.२९
९	स्थिर सम्पत्ति टर्नओभर	अनुपात	५१.८९	१.०५	४९.०७	४९.३६	४५.४६
१०	मौज्दात टर्नओभर	अनुपात	२१.९१	०.६	४४.५२	२५.४१	२५.२१
११	आसामी टर्नओभर	अनुपात	३२६.०२		७९०.५४	३५८.२८	३८१.७
१२	औसत आसामी असूली	दिन	१.१२		०.४६	१.०२	०.९६
१३	कर्मचारी उत्पादकत्व (कुल संचालन आयमा)	रु					
१४	प्रशासकीय सिरोभार	प्रतिशत	०	०.९३			
१५	कामदार उत्पादकत्व (कुल उत्पादनमा)						
१६	पार बिन्दु (BOP)						
	१. परिमाणमा						
	२. मूल्यमा	रु					
१७	प्रती कर्मचारी मासिक खर्च	रु	६८३००१३४	०.९५	७३४१८६९६.३३	६९६६६१३६.६८	७३१४९४४३.५१
१८	कर्मचारी खर्च प्रतिशत (सञ्चालन आयमा)	रु	०	०.८६			
	अनुदान, ऋण तथा दायित्व						
१	अनुदान प्राप्त						
	१. नेपाल सरकारबाट	रु					
	२. वैदेशिक दाताबाट	रु					

नेपाल आयल निगम लिमिटेड

वित्तीय तथा भौतिक लक्ष्य प्रगति विवरण

क्र. सं.	विवरण	एकाइ	आ. व. २०७८/०७९		आ. व. २०७९/०८०		आ. व. २०८०/०८१
			वास्तविक	लक्ष्य प्राप्ति प्रतिशत	लक्ष्य	प्रगति अनुमान	लक्ष्य
२	ऋण						
	१. नेपाल सरकारतर्फ						
	क. प्राप्त ऋण रकम	रु	७०००००००००				
	ख. चुक्ता गरेको ऋण रकम	रु					
	२. बैंक तथा वित्तीय संस्था तर्फ						
	क. प्राप्त ऋण रकम	रु					
	ख. चुक्ता गरेको ऋण रकम	रु					
	३. वैदेशिक दातातर्फ						
	क. प्राप्त ऋण रकम	रु					
	ख. चुक्ता गरेको ऋण रकम	रु					
	४. अन्यतर्फ						
	क. प्राप्त ऋण रकम	रु					
	ख. चुक्ता गरेको ऋण रकम	रु					
३	ऋण तथा दायित्व बाँकी रकम						
	१. नेपाल सरकारलाई	रु	७०००००००००			५६००००००००	४२००००००००
	२. बैंक तथा वित्तीय संस्थालाई	रु					
	३. वैदेशिक दातालाई	रु					
	४. अन्यलाई	रु					
४	नेपाल सरकारलाई बुझाएको						
	१. सौँवा	रु					
	२. ब्याज	रु					
	३. रोयल्टी	रु					
	४. लाभांश	रु					
	५. आयकर	रु					
	६. मूल्य अभिवृद्धि कर	रु	४८७७८११२५६८.५८				
	७. अन्तः शुल्क	रु	४३६०९३०२३१७.४१				
	८. अन्य भन्सार, स्थानीय कर, सडक दस्तुर	रु	३५१०७७७७३६६.८९				
५	नेपाल सरकारलाई बुझाउन बाँकी						
	१. सौँवा	रु					

नेपाल आयल निगम लिमिटेड

वित्तीय तथा भौतिक लक्ष्य प्रगति विवरण

क्र. सं.	विवरण	एकाइ	आ. व. २०७८/०७९		आ. व. २०७९/०८०		आ. व. २०८०/०८१
			वास्तविक	लक्ष्य प्राप्ति प्रतिशत	लक्ष्य	प्रगति अनुमान	लक्ष्य
	२. ब्याज	रु					
	३. रोयल्टी	रु					
	४. लाभांस	रु					
	५. आयकर	रु					
	६. मूल्य अभिवृद्धी कर	रु					
	७. अन्तः शुल्क	रु					
	८. अन्य	रु					
६	शेयर स्वामित्व						
	१. नेपाल सरकार	रु	१०९,४०७,४८९.००	१	१०९,४०७,४८९.००	१०९,४०७,४८९.००	१०९,४०७,४८९.००
	२. संस्थान	रु	५९,२५,९९.००	१	५९,२५,९९.००	५९,२५,९९.००	५९,२५,९९.००
	३. निजी क्षेत्र	रु					
७	विविध						
	१. विदेशी मुद्रा	अ. डलर					
	क. आयातमा खर्च भएको परिवर्त्य विदेशी मुद्रा	डलर लाख					
	ख. र्यातमा आर्जित परिवर्त्य विदेशी मुद्रा	डलर लाख					
८	कोष व्यवस्था नभएका र संभावित (Contingent) दायित्व				ईकाई		आ. व. २०७८/०७९
	१. कोषमा व्यवस्था नभएको दाइत्व						
	क. उपदान निवृत्तिभरण				रु		२००७९७३८७
	ख. सचय कोष				रु		
	ग. सचिब बिदा				रु		६९,९६,९८०.४
	घ. शेयर वापत तिर्न बाँकी रकम				रु		
	ड. अन्य				रु		
	२. सम्भावित दायित्व						
	क. मुद्रा मामिला				रु		१४०४७२०३३
	ख. धन जमानी				रु		१८५०००००
	ग. अन्य				रु		२५,३५,९०८,९५.३३
	<u>नगद प्रवाह विवरण</u>						
१	नेपाल सरकारबाट संस्थान तर्फ						
	१. शेयर लगानी	रु					
	२. ऋण लगानी	रु					
	३. अनुदान तथा अन्य	रु					
	क. बजेट मार्फत	रु					
	ख. विशेष कार्यका लागि	रु					

नेपाल वन निगम लि.

<p>१ ठेगाना: बबरमहल, काठमाडौं सम्पर्क नं: ०१-४२२२१९२ फ्याक्स नं: ०१-४२२७५५१ इमेल: timbercorporationofnepal@gmail.com</p>	<p>सम्पर्क कार्यालय: नेपाल वन निगम लि., बबरमहल, काठमाडौं टेलिफोन नं: ०१-४२२२१९२ फ्याक्स नं: ०१-४२२७५५१ इमेल: timbercorporationofnepal@gmail.com वेबसाइट: http://www.tcn.gov.np</p>
<p>२ स्थापना मिति: २०१७ संस्थापना सम्बन्धी कानून: कम्पनी ऐन</p>	
<p>३ उद्देश्य:- नेपाल सरकारबाट प्राप्त स्वीकृत कार्ययोजना अनुसार कटान गर्न प्राप्त वन क्षेत्रबाट संस्थागत रूपमा व्यवस्थित तरिकाले वनको संरक्षण हुने गरी काठ दाउरा संकलन गर्ने, संकलित काठ मध्ये गोलिया चिरान गरी सर्वसाधारण जनताहरू र कानून बमोजिम संगठित संघ, संस्था आदिलाई सुपथ मूल्यमा बिक्री वितरण गर्नुका साथै व्यवसायिक प्रयोजनका लागि आपूर्ति गर्ने, निजी वन, सरकारी वन, सामुदायिक र साझेदारी वनहरूबाट काठ दाउरा खरीद गर्ने, काठलाई बढी टिकाउ बनाउने कार्य गर्ने, र काठमा आधारित उद्योगहरू स्थापना गर्ने, वृक्षारोपण गर्ने।</p>	
<p>४ पुँजी संरचना: (रु. करोडमा) अधिकृत पुँजी: ५०.०० जारी पुँजी: २५.०० चुक्ता पुँजी: ११.६१</p>	
<p>५ कारोवार संचालन सम्बन्धी ऐन: कम्पनी ऐन, २०६३</p>	
<p>६ सम्पर्क मान्त्रालय: वन तथा वातावरण मान्त्रालय</p>	
<p>७ वित्तीय अवस्था: (लाखमा) (क) नाफा/ नोक्सान आ.व. २०७८/७९ को खुद नाफा/ नोक्सान रु. -२२७.२० आ.व. २०७८/७९ सम्मको संचित नाफा/ नोक्सान रु. १७०७.२३ (ख) खुद सम्पत्ति (Networth) रु. ४५९२.३२ (ग) नेपाल सरकारलाई बुझाउनु पर्ने ऋणको साँवा व्याज: जम्मा साँवा रकम रु. ००.०० व्याज रकम रु. ००.०० (घ) बैङ्क तथा वित्तीय संस्थालाई बुझाउनु पर्ने ऋणको साँवा व्याज: भाखा नाघेको साँवा रकम रु. ००.०० साँवा रकम रु. ००.०० व्याज रकम रु. ००.०० व्याज रकम रु. ००.०० (ङ) संस्थाले गरेको लगानी: ऋण लगानी रकम रु. ००.०० शेयर लगानी रकम रु. ००.०० अन्य लगानी रकम रु. ००.०० (च) नेपाल सरकारलाई तिर्न बाँकी लाभांश रकम रु. (छ) नेपाल सरकारलाई तिर्न बाँकी राजस्व रकम रु. आयकर रु. ००.०० रोयल्टी रु. ३९०८६८६०.२५ अन्तः शुल्क रु. ००.०० अन्य रु. १८०४७५८.२३ मू.अ.कर रु. ११३४३१९८.३९ जम्मा रु. ५२२३४८१६.८७ (ज) अन्तिम लेखापरीक्षण भएको आर्थिक वर्ष: २०७६/२०७७ (झ) फछ्यौट गर्न बाँकी कुल बेरजु रकम रु. १३२९६७४५.६९ (ञ) आ.व. मा भएको बेरजु फछ्यौट रकम रु. ००.०० (ट) कर्मचारी अवकास दायित्व: कोषको व्यवस्था गरिएको रकम रु. १५५७११३४८.९१ कोषको व्यवस्था नगरिएको रकम रु.</p>	
<p>८ कर्मचारी संख्या: स्थायी: ३७ अस्थायी: ६१ करार: अन्य: जम्मा: ९८</p>	
<p>९ वर्तमानमा भइरहेका मुख्य कार्य तथा भविष्यको कार्ययोजनाको छोटकरी विवरण:</p>	

नेपाल वन निगम लि.

वित्तीय तथा भौतिक लक्ष्य प्रगति विवरण

क्र. सं.	विवरण	एकाइ	आ. व. २०७८/०७९		आ. व. २०७९/०८०		आ. व. २०८०/०८१
			वास्तविक	लक्ष्य प्राप्ति प्रतिशत	लक्ष्य	प्रगति अनुमान	लक्ष्य
	<u>कुल उत्पादन क्षमता</u>						
१	खरिद (उत्पादन)						
	१. गोलिया काठ	क्यु. फिट	२१३८४७	२३.५	२२२०००	१०००००	३०००००
	२. पोल	क्यु. फिट					
	३. चिरन काठ	क्यु. फिट	२९२४५	१८.१२	१६८९८२	३२०००	१५५०००
	४. दाउरा	चट्टा	५१४	५२.५६	६९७	५५०	६९७
	५. सहउत्पादन	क्विन्टल	८३३७	२०.६९	१७९५९	८८५०	५२०००
२	बिक्री						
	१. गोलिया काठ	क्यु. फिट	८३२२	१०.१३			
	२. पोल	क्यु. फिट	३२	०.६४	४३००		४३००
	३. चिरन काठ	क्यु. फिट	३२७०६	३१.९५	१४७९१८	३२५००	१५२०००
	४. दाउरा	चट्टा	४००	४०.९	८४९	४६५	६००
	५. सहउत्पादन	क्विन्टल	१०५५२	२१.८५	१९५८९	१२०००	३१०००
३	जिन्सी मौज्जात (अन्तिम)	रु					
४	कर्मचारी / कामदार						
	१. कर्मचारी कार्यरत	संख्या					
	क. प्राविधिक	संख्या	७		७		७
	ख. अप्राविधिक	संख्या	९१		७६		७६
	२. स्थायी	संख्या					
	क. अधिकृत तह	संख्या	७		५		५
	ख. सहायक तह	संख्या	३०		२३		२३
	३. अस्थायी	संख्या					
	क. अधिकृत तह	संख्या					
	ख. सहायक तह	संख्या					
	४. ज्यालादारी तर्फ	संख्या					
	क. अधिकृत तह	संख्या					
	ख. सहायक तह	संख्या	६१		५५		५५
	५. करार तर्फ	संख्या					
	क. अधिकृत तह	संख्या					
	ख. सहायक तह	संख्या					
	६. कामदार	संख्या					
	क. स्थायी	संख्या					
	ख. अस्थायी	संख्या					
	ग. ज्यालादारी/ करार	संख्या					
	७. संचालक समिति	संख्या	७		७		७

नेपाल वन निगम लि.

वित्तीय तथा भौतिक लक्ष्य प्रगति विवरण

क्र. सं.	विवरण	एकाइ	आ. व. २०७८/०७९		आ. व. २०७९/०८०		आ. व. २०८०/०८१
			वास्तविक	लक्ष्य प्राप्ति प्रतिशत	लक्ष्य	प्रगति अनुमान	लक्ष्य
५	डिलर विक्रेता	संख्या					
	<u>वित्तीय लक्ष्य प्रगति विवरण</u>						
१	कुल संचालन आय	रु	१७०३१४४७६.५२		५०४२२२६४३		५४८६९५०८०.११
२	कुल संचालन लागत	रु	-२१२३६०६८०.७९		-४९९६६५०४७.४२		-५४२९६०३८२.०३
३	संचालन नाफा/ नोक्सान	रु	-४२०४६२०४.२७		४३५७५९५.५८		५७३४६९८.०८
४	अन्य आय	रु	१९३२६१५२.८२		२०११८९६२.२८		२१८६९३१२
५	खुद नाफा/ नोक्सान (आयकर र बोनस व्यवस्था पछि)	रु	-२२७२००५१.४५		२४४७६५५७.८६		२७६०४०१०.०८
६	प्रशासकीय खर्च	रु	७४१५६८११.५६		१३३७९८८६०		१४५४३९३६०.८२
७	हास कट्टी	रु	३६८३३५५.३२		७९३००००		८६१९९१०
८	अपलेखन खर्च	रु					
९	व्याज खर्च	रु					
१०	व्यवस्था बापतको खर्च	रु	१०८१०१४१४.१५		१२९७२१६९६.९८		१४१००७४८४.६१
११	कुल स्थीर खर्च	रु	१३०१६१८५३.९२		३४७०७७६५७		३७७२७३४१३.१६
१२	खुद स्थीर सम्पत्ती	रु	२१५१६५६४१.०९		२३२३७८८९२.३८		२५१४३३९६१.५५
१३	निर्माणाधीन सम्पत्ति	रु					
१४	लगानी	रु					
१५	चालु सम्पत्ति	रु	५२३७७८०४०.७३		६०१३२९२९१.९५		६५०६३८२९३.८९
१६	चालु दायित्व	रु	१६७२२९१५२.८५		२०७१५५९९८.०१		२२५१७८५६९.८३
१७	चालु पुँजी	रु	३५६५४८८८७.८८		३९४१७३२९३.९४		४२५४५९७२४.०५
१८	अपलेखन बाँकी खर्च	रु					
१९	संचित घाटा	रु					
२०	खुद पुँजी लगानी	रु	६३१९९८९३४.३२		६८७४५१५९२.३७		७४२७८६८४२.९५
२१	नेट वर्थ	रु	४५९२३२४५१.८६		४८३७०९००९.७२		५११३१३०१९.८१
२२	शेयर पुँजी	रु	११६०८१६००		११६०८१६००		११६०८१६००
२३	पुँजीगत अनुदान	रु	१७०५५१३३.५५		१३१७८२९.०६		१५७३७३०४.४९
२४	संचित मुनाफा	रु	१७०७२३५९२.८६		१९५२००१५०.७२		२२२८०४१६०.८१
२५	साधारण जगेडा	रु	१७२४२७२५९		१७२४२७२५९		१७२४२७२५९
२६	शेयर होल्डर कोष	रु	४५९२३२४५१.८६		४८३७०९००९.७२		५११३१३०१९.८१
२७	दीर्घकालीन ऋण	रु					
२८	अल्पकालीन ऋण	रु					
२९	भुक्तान अर्वाधि नाघेको ऋणको किस्ता	रु					
३०	अन्तिम आसामी बाँकी	रु					
	<u>वित्तीय सूचकाङ्क</u>						
१	विक्रीको प्रतिफल	प्रतिशत	-०.१३		०.०५		०.०५
२	ओभर अल सञ्चालन नाफा	प्रतिशत	-०.०३		०.०९		०.०९

नेपाल वन निगम लि.

वित्तीय तथा भौतिक लक्ष्य प्रगति विवरण

क्र. सं.	विवरण	एकाइ	आ. व. २०७८/०७९		आ. व. २०७९/०८०		आ. व. २०८०/०८१
			वास्तविक	लक्ष्य प्राप्ति प्रतिशत	लक्ष्य	प्रगति अनुमान	लक्ष्य
३	इन्विटीको प्रतिफल	प्रतिशत	-०.०५		०.०५		०.०५
४	संचालन खर्च/ कुल संचालन आय	प्रतिशत	०.४४		०.२७		०.२७
५	डेब्ट इक्वीटी	अनुपात					
६	डेब्ट कभरेज रेसियो	अनुपात					
७	चालू सम्पत्ति/ चालू दायित्व	अनुपात	३.१३		२.९		२.८९
८	तरलता (Quick Ratio)	अनुपात	२.२२		२.०६		२.०५
९	स्थिर सम्पत्ति टर्नओभर	अनुपात	०.७८		२.२५		२.२७
१०	मौज्दात टर्नओभर	अनुपात	०.१९		०.५२		०.५१
११	आसामी टर्नओभर	अनुपात					
१२	औसत आसामी असूली	दिन					
१३	कर्मचारी उत्पादकत्व (कुल संचालन आयमा)	रु					
१४	प्रशासकीय सिरिभर	प्रतिशत	०.३५		०.२७		०.२७
१५	कामदार उत्पादकत्व (कुल उत्पादनमा)		७२४.१३		२५३१.२४		२७५४.४९
१६	पार बिन्दु (BOP)						
	१. परिमाणमा		१.३५		०.९४		०.९४
	२. मूल्यमा	रु	७०४०४.९८		१६१७७४.२८		१७५७९३.३५
	अनुदान, ऋण तथा दायित्व						
१	अनुदान प्राप्त						
	१. नेपाल सरकारबाट	रु					
	२. वैदेशिक दाताबाट	रु					
२	ऋण						
	१. नेपाल सरकारतर्फ						
	क. प्राप्त ऋण रकम	रु					
	ख. चुक्ता गरेको ऋण रकम	रु					
	२. बैङ्क तथा वित्तीय संस्थातर्फ						
	क. प्राप्त ऋण रकम	रु					
	ख. चुक्ता गरेको ऋण रकम	रु					
	३. वैदेशिक दातातर्फ						
	क. प्राप्त ऋण रकम	रु					
	ख. चुक्ता गरेको ऋण रकम	रु					
	४. अन्यतर्फ						
	क. प्राप्त ऋण रकम	रु					
	ख. चुक्ता गरेको ऋण रकम	रु					
३	ऋण तथा दायित्व बाँकी रकम						
	१. नेपाल सरकारलाई	रु					

नेपाल वन निगम लि.

वित्तीय तथा भौतिक लक्ष्य प्रगति विवरण

क्र. सं.	विवरण	एकाइ	आ. व. २०७८/०७९		आ. व. २०७९/०८०		आ. व. २०८०/०८१
			वास्तविक	लक्ष्य प्राप्ति प्रतिशत	लक्ष्य	प्रगति अनुमान	लक्ष्य
	२. बैङ्क तथा वित्तीय संस्थालाई	रु					
	३. वैदेशिक दातालाई	रु					
	४. अन्यलाई	रु					
४	नेपाल सरकारलाई बुझाएको						
	१. साँवा	रु					
	२. व्याज	रु					
	३. रोयल्टी	रु	३९०८६८६०.२५		४८८५८५७५.३१		६१०७३२१९.१४
	४. लाभांस	रु					
	५. आयकर	रु					
	६. मूल्य अभिवृद्धि कर (VAT)	रु	११३४३१९८.३९		१३०४४६७८.१५		१५००१३७९.८७
	७. अन्तः शुल्क	रु					
	८. अन्य	रु	१८०४७५८.२३		१८९४९९६.१४		१९८९७४५.९५
५	नेपाल सरकारलाई बुझाउन बाँकी						
	१. साँवा	रु					
	२. व्याज	रु					
	३. रोयल्टी	रु					
	४. लाभांस	रु					
	५. आयकर	रु					
	६. मूल्य अभिवृद्धि कर (VAT)	रु					
	७. अन्तः शुल्क	रु					
	८. अन्य	रु					
६	शेयर स्वामित्व						
	१. नेपाल सरकार	रु	१११७५०६२८		१११७५०६२८		१११७५०६२८
	२. संस्थान	रु	४३३०९७२		४३३०९७२		४३३०९७२
	३. निजी क्षेत्र	रु					
७	विविध						
	१. विदेशी मुद्रा	अ. डलर					
	क. आयातमा खर्च भएको परिवर्त्य विदेशी मुद्रा	डलर लाख					
	ख. निर्यातबाट आर्जित परिवर्त्य विदेशी मुद्रा	डलर लाख					
८	कोष व्यवस्था नभएका र संभावित (Contingent) दायित्व				ईकाई	आ. व. २०७८/०७९	
	१. कोषमा व्यवस्था नभएको दायित्व:						
	क. उपदान/ निवृत्तिभरण				रु		
	ख. संचयकोष				रु		
	ग. संचित विदा				रु		

नेपाल वन निगम लि.

वित्तीय तथा भौतिक लक्ष्य प्रगति विवरण

क्र. सं.	विवरण	एकाइ	आ. व. २०७८/०७९		आ. व. २०७९/०८०		आ. व. २०८०/०८१
			वास्तविक	लक्ष्य प्राप्ति प्रतिशत	लक्ष्य	प्रगति अनुमान	लक्ष्य
	घ. शेयर बापत तिर्न बाँकी				रु		
	ड. अन्य				रु		
	२. संभावित दायित्व (Contingent Liability)						
	क. मुद्दा मामिला				रु		
	ख. धन जमानी				रु		
	ग. अन्य				रु		
	<u>नगद प्रवाह विवरण</u>						
१	नेपाल सरकारबाट संस्थान तर्फ						
	१. शेयर लगानी	रु					
	२. ऋण लगानी	रु					
	३. अनुदान तथा अन्य	रु					
	क. बजेट मार्फत	रु					
	ख. विशेष कार्यका लागि	रु					
२	संस्थानबाट नेपाल सरकार तर्फ						
	१. सावै फिर्ता	रु					
	२. ब्याज भुक्तानी	रु					
	३. शेयर विनिवेस	रु					
	४. लाभांश भुक्तानी	रु					
	५. कर राजस्व	रु					
	क. आयकर	रु					
	ख. मूल्य अभिवृद्धि कर	रु					
	ग. अन्तः शुल्क	रु					
	घ. अन्य	रु					
	६. गैरकर राजस्व	रु					
	क. रोयल्टी	रु					
	ख. शुल्क	रु					
	ग. अन्य	रु					
३	खुद नगद प्रवाह स्थिति	रु					

६.३. सेवा क्षेत्र

औद्योगिक क्षेत्र व्यवस्थापन लिमिटेड

१	<p>ठेगाना: बालाजु, काठमाडौं</p> <p>सम्पर्क नं: ०१-४३५०८४९, ४३५०२७४, ४३५१२२४</p> <p>फ्याक्स नं: ०१-४३५१३६९</p> <p>इमेल: info@idm.org.np, pparajuli25@gmail.com</p>	<p>सम्पर्क कार्यालय: औद्योगिक क्षेत्र व्यवस्थापन लिमिटेड, बालाजु, काठमाडौं</p> <p>टेलिफोन नं: ०१-४३५०८४९, ४३५०२७४, ४३५१२२४</p> <p>फ्याक्स नं: ०१-४३५१३६९</p> <p>इमेल: info@idm.org.np, pparajuli25@gmail.com</p> <p>वेबसाइट: https://www.idm.org.np</p>
२	<p>स्थापना मिति: २०४५/१०/१०९</p> <p>संस्थापना सम्बन्धी कानून: कम्पनी ऐन</p>	
३	<p>उद्देश्य:</p> <p>नयाँ औद्योगिक जिल्लाहरूको सम्भाव्यता अध्ययन, उद्योगलाई आवश्यक पर्ने सुविधा तथा आधारभूत सेवाको विकास, नियन्त्रण, व्यवस्थापन र प्रवर्द्धन गर्ने। औद्योगिक क्षेत्रहरूमा लगानी योग्य परियोजना सम्बन्धि सूचनाको संकलन विश्लेषण, प्रचारप्रसार, बिक्री बितरण वा प्रकाशन गर्ने आदि।</p>	
४	<p>पूँजी संरचना:(रु. करोडमा)</p> <p>अधिकृत पूँजी: ५००.०० जारी पूँजी: ५००.०० चुक्ता पूँजी: ३०३.९३</p>	
५	<p>कारोबार संचालन सम्बन्धी ऐन: कम्पनी ऐन, २०६३</p>	
६	<p>सम्पर्क मान्नालाय: उद्योग, वाणिज्य तथा आपूर्ति मान्नालाय</p>	
७	<p>वित्तीय अवस्था: (लाखमा)</p> <p>(क) नाफा/ नोक्सान आ.व. २०७८/७९ को खुद नाफा/ नोक्सान रु. ५३७.६१ आ.व. २०७८/७९ सम्मको संचित नाफा/ नोक्सान रु. ६०१४.००</p> <p>(ख) खुद सम्पत्ति (Networth) रु. ४४३२७१.००</p> <p>(ग) नेपाल सरकारलाई बुझाउनु पर्ने ऋणको साँवा व्याज: जम्मा साँवा रकम रु. ००.०० व्याज रकम रु. ००.००</p> <p>(घ) बैंक तथा वित्तीय संस्थालाई बुझाउनु पर्ने ऋणको साँवा व्याज: साँवा रकम रु. ००.०० भाखा नाघेको व्याज रकम रु. ००.०० साँवा रकम रु. ००.०० व्याज रकम रु. ००.०० व्याज रकम रु. ००.००</p> <p>(ङ) संस्थाले गरेको लगानी: ऋण लगानी रकम रु. ००.०० शेयर लगानी रकम रु. ००.०० अन्य लगानी रकम रु. ००.००</p> <p>(च) नेपाल सरकारलाई तिर्न बाँकी लाभांश रकम रु.</p> <p>(छ) नेपाल सरकारलाई तिर्न बाँकी राजस्व रकम रु. आयकर रु. ५३७.६१ रोयल्टी रु. ००.०० अन्तः शुल्क रु. ००.०० अन्य रु. ००.०० मू.अ.कर रु. ००.०० जम्मा रु. ००.००</p> <p>(ज) अन्तिम लेखापरीक्षण भएको अर्थिक वर्ष: २०७७.७८</p> <p>(झ) फछ्यौट गर्न बाँकी कुल बेरजु रकम रु. ००.००</p> <p>(ञ) आ.व. मा भएको बेरजु फछ्यौट रकम रु. ००.००</p> <p>(ट) कर्मचारी अवकास दायित्व: कोषको व्यवस्था गरिएको रकम रु. २४५२.०० कोषको व्यवस्था नगरिएको रकम रु. ००.००</p>	
८	<p>कर्मचारी संख्या: स्थायी: २०० अस्थायी: करार: १७ अन्य: जम्मा: २१७</p>	
९	<p>वर्तमानमा आईरहेका मुख्य कार्य तथा भाग्यको कार्यशैलीको छोटकरी विवरण: हाल १० वटा औद्योगिक क्षेत्रहरू संचालनमा रहेको, ७ वटा नयाँ औद्योगिक क्षेत्र घोषणा गरिएको, ४ नयाँ औद्योगिक क्षेत्रहरू घोषणाको प्रक्रियामा रहेको छ।</p>	

औद्योगिक क्षेत्र व्यवस्थापन लिमिटेड

वित्तीय तथा भौतिक लक्ष्य प्रगति विवरण

क्र. सं.	विवरण	एकाइ	आ. व. २०७८/०७९		आ. व. २०७९/०८०		आ. व. २०८०/०८१
			वास्तविक	लक्ष्य प्राप्ति प्रतिशत	लक्ष्य	प्रगति अनुमान	लक्ष्य
	<u>कुल उत्पादन क्षमता</u>						
१							
	१.						
	२.						
	३.						
२							
३			१३२३१५१२०२	१००	१५९५९६४०९३.४४		१६१३५१९६९८.४७
४	जिन्सी मौज्जात (अन्तिम)		५५१५९३६६७		६१९०१३३०.३२		६२५८२२४४.९५
५	कर्मचारी / कामदार		२१७	२१७	२३०		२३०
६	डिलर विक्रेता						
	<u>वित्तीय लक्ष्य प्रगति विवरण</u>						
१	कुल संचालन आय	रु	१३२३१५१२०२	१००	१६३६१२२६३५.९२		१६५४११९९८४.९२
२	कुल संचालन लागत	रु	१३३९६६७०९३	९७	१४१९५२७०१७.७९		१४३५१४१८१४.९८
३	संचालन नाफा/ नोक्सान	रु	७५६६११३३		२१६५९५६१८.१३		२१८९७८१६९.९३
४	अन्य आय	रु	९२१७७०२५				
५	खुद नाफा/ नोक्सान (आयकर र बोनस व्यवस्था पछि)	रु	५३७६१३०३		१५७२०३०१२.५		१५८९३२२४५.६३
६	प्रशासकीय खर्च	रु	२९६०९६५८४		३१०९०१४१३.२		३१२६३०६४६.३४
७	हास कट्टी	रु	६१९०१३३०		६२५८२२४४.६३		६४३११४७७.७७
८	अपलेखन खर्च	रु	२०१५				
९	व्याज खर्च	रु					
१०	व्यवस्था वापतको खर्च	रु	६२६६०४०७		६३३५५९३७.५२		६४०५९१८८.४२
११	कुल स्थीर खर्च	रु	१२७५४६०९६.४३		१२८९६१८५८.१		१३०३९३३३४.७३
१२	खुद स्थीर सम्पती	रु	५६२१३६४१२३१		५६८३७६१२६४८.६६		५७४६८५१०१४९.०६
१३	निर्माणाधीन सम्पत्ति	रु	९९७८०१३७		१००८९७६७४.५३		१०२०१७६३८.७२
१४	लगानी	रु					
	१.	रु					
	२.	रु	३०३९३४२०००	१००	३०३९३४२०००		३४९२३४२०००
	३.	रु					
१५	चालु सम्पत्ति	रु	१७६५२५१४०३		१७८५०२२२१८.७१		१८०४७९३०३४.४३
१६	चालु दायित्व	रु	९०२३८१३०		११०००८९४५.७१		१२९७७९७६१.४३
१७	चालु पुँजी	रु	१६७५०१३२७३		१६७५०१३२७३		१६७५०१३२७३
१८	अपलेखन बाँकी खर्च	रु					
१९	खुद पुँजी लगानी	रु	५७९२५४२८८९८		५८५६२६०६१५.८८		५९२०६७७७३१०.६५
२०	नेट वर्थ	रु	४४३२७१८६८१४		४४३२७१८६८१४		४४८१४७८५८६८.९५
२१	शेयर पुँजी	रु	३०३९३४२०००		३०३९३४२०००		३४९२३४२०००

औद्योगिक क्षेत्र व्यवस्थापन लिमिटेड

वित्तीय तथा भौतिक लक्ष्य प्रगति विवरण

क्र. सं.	विवरण	एकाइ	आ. व. २०७८/०७९		आ. व. २०७९/०८०		आ. व. २०८०/०८१
			वास्तविक	लक्ष्य प्राप्ति प्रतिशत	लक्ष्य	प्रगति अनुमान	लक्ष्य
२२	पूँजीगत अनुदान	रु					
२३	साधारण जगेडा	रु	४०६८६४२५६७६				
२४	शेयर होल्डर कोष	रु	४४३६७१८६८१४		४४३६७१८६८१४		४४८५५२२५८६८.९५
२५	दीर्घकालीन ऋण	रु					
२६	अल्पकालीन ऋण	रु					
२७	भुक्तान अवधि नाघेको ऋणको किस्ता	रु					
२८	अन्तिम आसामी बाँकी	रु	१७१०००६८१		१६१५९५६४३.५५		१५२७०७८८२.६१
२९		रु	५४७६५७८३५		५५३९५५९००.१		५६०३२६३९२.९५
	वित्तीय सूचकाङ्क						
१	बिक्रीको प्रतिफल	प्रतिशत	५.३५		१३.२४		१३.२४
२	ओभर अल सञ्चालन नाफा	प्रतिशत	०.१३		०.३७		०.३७
३	इन्विटीको प्रतिफल	प्रतिशत	०.१७		०.४९		०.४९
४	संचालन खर्च/ कुल संचालन आय	प्रतिशत	१०५.६५		११५.२६		११५.२६
५	डेब्ट इन्वीटी	अनुपात					
६	डेब्ट कभरेज रेशियो	अनुपात					
७	चालू सम्पत्ति/ चालू दायित्व	अनुपात	१९.५६		१६.२३		१३.९१
८	तरलता (Quick Ratio)	अनुपात	१३.४५		१५.६६		१३.४२
९	स्थिर सम्पत्ति टर्नओभर	अनुपात	०.०२		०.०३		०.०३
१०	मौज्दात टर्नओभर	अनुपात					
११	आसामी टर्नओभर	अनुपात	७.७४		९.८८		१०.५७
१२	औसत आसामी असूली	दिन	४७.१७		३६.९६		३४.५४
१३	कर्मचारी उत्पादकत्व (कुल संचालन आयमा)	रु लाख	६२.३५		७२.०८		७२.८७
१४	प्रशासकीय सिरोभार	प्रतिशत	४७८		५२६.२५		५२९.१
१५	कामदार उत्पादकत्व (कुल उत्पादनमा)						
१६	पार बिन्दु (BOP)						
	१.						
	२.	रु लाख					
	अनुदान, ऋण तथा दायित्व						
१	अनुदान प्राप्त						
	१.	रु लाख					
	२.	रु लाख					
२	ऋण						
	१.						
	क.	रु लाख					
	ख.	रु लाख					

औद्योगिक क्षेत्र व्यवस्थापन लिमिटेड

वित्तीय तथा भौतिक लक्ष्य प्रगति विवरण

क्र. सं.	विवरण	एकाइ	आ. व. २०७८/०७९		आ. व. २०७९/०८०		आ. व. २०८०/०८१
			वास्तविक	लक्ष्य प्राप्ति प्रतिशत	लक्ष्य	प्रगति अनुमान	लक्ष्य
	२.						
	क.	रु लाख					
	ख.	रु लाख					
	३.						
	क.	रु लाख					
	ख.	रु लाख					
	४.						
	क.	रु लाख					
	ख.	रु लाख					
३	ऋण तथा दायित्व बाँकी रकम						
	१.	रु लाख					
	२.	रु लाख					
	३.	रु लाख					
	४.	रु लाख					
४	नेपाल सरकारलाई बुझाएको						
	१.	रु लाख					
	२.	रु लाख					
	३.	रु लाख					
	४.	रु लाख					
	५.	रु लाख	५३७.६१				
	६.	रु लाख					
	७.	रु लाख					
	८.	रु लाख					
५	नेपाल सरकारलाई बुझाउन बाँकी						
	१.	रु लाख					
	२.	रु लाख					
	३.	रु लाख					
	४.	रु लाख					
	५.	रु लाख					
	६.	रु लाख					
	७.	रु लाख					
	८.	रु लाख					
६	शेयर स्वामित्व						
	१.	रु लाख	३०२९९.७७				
	२.	रु लाख					

औद्योगिक क्षेत्र व्यवस्थापन लिमिटेड

वित्तीय तथा भौतिक लक्ष्य प्रगति विवरण

क्र. सं.	विवरण	एकाइ	आ. व. २०७८/०७९		आ. व. २०७९/०८०		आ. व. २०८०/०८१
			वास्तविक	लक्ष्य प्राप्ति प्रतिशत	लक्ष्य	प्रगति अनुमान	लक्ष्य
	३.	रु लाख	९३.६५				
७	विविध						
	१.	अ. डलर					
	क.	डलर लाख					
	ख.	डलर लाख					
८	कोष व्यवस्था नभएका र संभावित (Contingent) दायित्व				ईकाई	आ. व. २०७८/०७९	
	१.						
	क.				रु लाख		
	ख.				रु लाख		
	ग.				रु लाख		२४.६
	घ.				रु लाख		
	ड.				रु लाख		६०१.९९
	२.						
	क.				रु लाख		
	ख.				रु लाख		
	ग.				रु लाख		
	<u>नगद प्रवाह विवरण</u>						
१	नेपाल सरकारबाट संस्थान तर्फ		१०४१				
२	संस्थानबाट नेपाल सरकार तर्फ						
३	खुद नगद प्रवाह स्थिति		१५२४०				

नेपाल पारवहन तथा गोदाम व्यवस्था कम्पनी लिमिटेड

१	ठेगाना: काठमाडौं सम्पर्क नं: ०१-४२२१३४३, ४२२०७४३ फ्याक्स नं: ०१-४२२१७८३ इमेल: ntw@ntc.net.np, sapsachina2045@gmail.com	सम्पर्क कार्यालय: नेपाल पारवहन तथा गोदाम व्यवस्था कम्पनी लिमिटेड, काठमाडौं टेलिफोन नं: ०१-४२२१३४३, ४२२०७४३ फ्याक्स नं: ०१-४२२१७८३ इमेल: ntw@ntc.net.np, sapsachina2045@gmail.com वेबसाइट: https://www.nepaltransit.com
२	स्थापना मिति: २०२८।०५।३० संस्थापना सम्बन्धी कानून: कम्पनी ऐन	
३	उद्देश्य: नेपालको तेस्रो मुलुकसँगको आयात तथा निर्यात व्यापारमा सहयोग पुऱ्याई देशको अर्थतन्त्रमा टेवा पुऱ्याउने।	
४	पूँजी संरचना: (रु. करोडमा) अधिकृत पुँजी: १.५० जारी पुँजी: १.२२ चुक्ता पुँजी: १.२२	
५	कारोबार संचालना सम्बन्धी ऐन: कम्पनी ऐन, २०६३	
६	सम्पर्क मन्त्रालय: उद्योग, वाणिज्य तथा आपूर्ति मन्त्रालय	
७	वित्तीय अवस्था: (लाखमा) (क) नाफा/ नोक्सान आ.व. २०७८/७९ को खुद नाफा/ नोक्सान रु. ८५३.२० आ.व. २०७८/७९ सम्मको संचित नाफा/ नोक्सान रु. ५०२८.०१ (ख) खुद सम्पत्ति (Networth) रु. ५९९०.७० (ग) नेपाल सरकारलाई बुझाउनु पर्ने ऋणको साँवा व्याज: जम्मा साँवा रकम रु. ००.०० व्याज रकम रु. ००.०० (घ) बैङ्क तथा वित्तीय संस्थालाई बुझाउनु पर्ने ऋणको साँवा व्याज: साँवा रकम रु. ००.०० व्याज रकम रु. ००.०० (ङ) संस्थाले गरेको लगानी: ऋण लगानी रकम रु. ००.०० शेयर लगानी रकम रु. ४०.०० अन्य लगानी रकम रु. ३७००.०० (च) नेपाल सरकारलाई तिर्न बाँकी लाभांश रकम रु. (छ) नेपाल सरकारलाई तिर्न बाँकी राजस्व रकम रु. आयकर रु. ००.०० अन्तः शुल्क रु. ००.०० मू.अ.कर रु. ००.०० रोयल्टी रु. ००.०० अन्य रु. ००.०० जम्मा रु. ००.०० (ज) अन्तिम लेखापरीक्षण भएको आर्थिक वर्ष: २०७८/२०७९ (झ) फछ्यौट गर्न बाँकी कुल बेरजु रकम रु. ००.०० (ञ) आ.व. मा भएको बेरजु फछ्यौट रकम रु. ००.०० (ट) कर्मचारी अवकास दायित्व: कोषको व्यवस्था गरिएको रकम रु. ००.०० कोषको व्यवस्था नगरिएको रकम रु. ००.००	
८	कर्मचारी संख्या: स्थायी: ३६ अस्थायी: करार: ७३ अन्य: जम्मा: १०९	
९	वर्तमानमा भइरहेका मुख्य मुख्य कार्य तथा भविष्यको कार्योजनाको छोटकरी विवरण:	

नेपाल पारवहन तथा गोदाम व्यवस्था कम्पनी लिमिटेड

वित्तीय तथा भौतिक लक्ष्य प्रगति विवरण

क्र. सं.	विवरण	एकाइ	आ. व. २०७८/०७९		आ. व. २०७९/०८०		आ. व. २०८०/०८१
			वास्तविक	लक्ष्य प्राप्ति प्रतिशत	लक्ष्य	प्रगति अनुमान	लक्ष्य
	कुल उत्पादन क्षमता						
१	सेवा						
	१. गोदाम क्षमता	मे. टन	२४०००	१००	२४०००	१००	२४०००
	२. गोदाम सेवा उपलब्ध	मे. टन	२४०००	१००	२४०००	१००	२४०००
	३. गोदाम क्षमता प्रयोग	प्रतिशत					
	४. क्लियरिंग फर्वाडिग सेवा	रु	६.०३		६.६५	३.३	५.६
	५. अपडरेटकिग सेवा	रु	४.४		४.६	३.४	४.०५
	६. ग्राहक	संख्या					
२	जिन्सी मौज्दात (अन्तिम)	रु					
३	कर्मचारी / कामदार						
	१. कर्मचारी (कार्यरत)	संख्या					
	क. प्राविधिक	संख्या	१०९		११९	११९	१२५
	ख. अप्राविधिक	संख्या					
	२. स्थायीतर्फ	संख्या					
	क. अधिकृत तह	संख्या	११		१३	१३	१५
	ख. सहायक तह	संख्या	२५		३५	३५	३९
	३. अस्थायी तर्फ	संख्या					
	क. अधिकृत तह	संख्या					
	ख. सहायक तह	संख्या					
	४. ज्यालादारी तर्फ	संख्या					
	क. अधिकृत तह	संख्या					
	ख. सहायक तह	संख्या					
	५. करार तर्फ	संख्या					
	क. अधिकृत तह	संख्या					
	ख. सहायक तह	संख्या	७३		७३	७३	७३
	६. कामदार	संख्या					
	क. स्थायी	संख्या					
	ख. अस्थायी	संख्या					
	ग. ज्यालादारी/ करार	संख्या					
	७. संचालक समिति	संख्या	७		७	७	७
४	डिलर बिक्रेता	संख्या					
	<u>वित्तीय लक्ष्य प्रगति विवरण</u>						
१	कुल संचालन आय	रु	३६३५१७			३०४१५२	३५५५००
२	कुल संचालन लागत	रु	१६६१६२			१५८१९६	२००२९५
३	संचालन नाफा/ नोक्सान	रु	१९७३५३			१४५९५६	१५५२०५
४	अन्य आय	रु	३१६९५			६८६६५	७२०००

नेपाल पारवहन तथा गोदाम व्यवस्था कम्पनी लिमिटेड

वित्तीय तथा भौतिक लक्ष्य प्रगति विवरण

क्र. सं.	विवरण	एकाइ	आ. व. २०७८/०७९		आ. व. २०७९/०८०		आ. व. २०८०/०८१
			वास्तविक	लक्ष्य प्राप्ति प्रतिशत	लक्ष्य	प्रगति अनुमान	लक्ष्य
५	खुद नाफा/ नोक्सान (आयकर र बोनस व्यवस्था पछि)	रु	८५३२०			५६४४७	६६०७८
६	प्रशासकीय खर्च	रु	१०६६१६			१२६९१४	१२४९९४
७	हास कट्टी	रु	४०२३			५८८५	५४४६
८	अपलेखन खर्च	रु					
९	व्याज खर्च	रु					
१०	व्यवस्था वापतको खर्च	रु	३३०८९			२५६१	२९८७
११	कुल स्थीर खर्च	रु	१४३७२८			१५८१६०	१६०१२७
१२	खुद स्थीर सम्पत्ती	रु	३६६१४			२७४६१	२५४१४
१३	निर्माणाधीन सम्पत्ति	रु					
१४	लगानी	रु	४५१३६४			५३७७६४	६२४१६४
१५	चालु सम्पत्ति	रु	२००६४१			७२४०९५	८०८१९६
१६	चालु दायित्व	रु	८९५४८			९५९४८	१०५०००
१७	चालु पुँजी	रु	५६२४५५			६२८१४७	७०३१९६
१८	अपलेखन बाँकी खर्च	रु					
१९	संचिय घाटा	रु	५०२८०१				
२०	खुद पुँजी लगानी	रु	५९९०७०			७५७४४१	८३९०५६
२१	नेट वर्थ	रु	५९९०७०			६६१४९३	७३४०५६
२२	शेयर पुँजी	रु	१२२४३			१२२४३	१२२४३
२३	पुँजीगत अनुदान	रु					
२४	संचित मुनाफा	रु	५०२८०१			५५९२४८	६२५३२६
२५	साधारण जगेडा	रु	८४०२७			३६९७	३६९७
२६	शेयर होल्डर कोष	रु	५९९०७०			६६१४९३	७३४०५६
२७	दीर्घकालीन ऋण	रु					
२८	अल्पकालीन ऋण	रु					
२९	भुक्तान अवधि नाघेको ऋणको किस्ता	रु					
३०	अन्तिम आसामी बाँकी	रु					
३१	कर्मचारी उपदान कोष	रु	७७३६४			८३५५५	९०२०४
	वित्तीय सूचकाङ्क						
१	विक्रीको प्रतिफल	प्रतिशत	५४.२९			४७.९८	४३.६५
२	ओभर अल सञ्चालन नाफा	प्रतिशत	१२.३९			७.४५	७.८७
३	इक्विटीको प्रतिफल	प्रतिशत	१४.२४			८.५३	९
४	संचालन खर्च/ कुल संचालन आय	प्रतिशत	४५.७			५२.०१	५६.३४
५	डेब्ट इक्विटी	अनुपात					
६	डेब्ट कभरेज रेसियो	अनुपात					
७	चालू सम्पत्ति/ चालू दायित्व	अनुपात	७.२८			७.५४	७.६९
८	तरलता (Quick Ratio)	अनुपात	७.२८			७.५४	७.६९

नेपाल पारवहन तथा गोदाम व्यवस्था कम्पनी लिमिटेड

वित्तीय तथा भौतिक लक्ष्य प्रगति विवरण

क्र. सं.	विवरण	एकाइ	आ. व. २०७८/०७९		आ. व. २०७९/०८०		आ. व. २०८०/०८१
			वास्तविक	लक्ष्य प्राप्ति प्रतिशत	लक्ष्य	प्रगति अनुमान	लक्ष्य
९	स्थिर सम्पत्ति टर्नओभर	अनुपात	११.१५			११.०७	१३.९८
१०	मौज्दात टर्नओभर	अनुपात					
११	आसामी टर्नओभर	अनुपात					
१२	औसत आसामी असूली	दिन					
१३	कर्मचारी उत्पादकत्व (कुल संचालन आयमा)	रु	३३			२६	२९
१४	प्रशासकीय सिरोभार	प्रतिशत	२९.३२			४१.७२	३५.१६
१५	कामदार उत्पादकत्व (कुल उत्पादनमा)	संख्या					
१६	क्लियरिङ्ग फरवार्डिङ्ग सेवा/ अण्डरटेकिङ्ग	प्रतिशत					
१७	पार बिन्दु (BOP)						
	१. परिमाणमा						
	२. मूल्यमा	रु					
	अनुदान, ऋण तथा दायित्व						
१	अनुदान प्राप्त						
	१. नेपाल सरकारबाट	रु					
	२. वैदेशिक दाताबाट	रु					
२	ऋण						
	१. नेपाल सरकारतर्फ						
	क. प्राप्त ऋण रकम	रु					
	ख. चुक्ता गरेको ऋण रकम	रु					
	२. बैङ्क तथा वित्तीय संस्थातर्फ						
	क. प्राप्त ऋण रकम	रु					
	ख. चुक्ता गरेको ऋण रकम	रु					
	३. वैदेशिक दातातर्फ						
	क. प्राप्त ऋण रकम	रु					
	ख. चुक्ता गरेको ऋण रकम	रु					
	४. अन्य						
	क. प्राप्त ऋण रकम	रु					
	ख. चुक्ता गरेको ऋण रकम	रु					
३	ऋण तथा दायित्व बाँकी रकम						
	१. नेपाल सरकारलाई	रु					
	२. बैङ्क तथा वित्तीय संस्थालाई	रु					
	३. वैदेशिक दातालाई	रु					
	४. अन्य	रु					
४	नेपाल सरकारलाई बुझाएको						
	१. साँवा	रु					
	२. व्याज	रु					

नेपाल पारवहन तथा गोदाम व्यवस्था कम्पनी लिमिटेड

वित्तीय तथा भौतिक लक्ष्य प्रगति विवरण

क्र. सं.	विवरण	एकाइ	आ. व. २०७८/०७९		आ. व. २०७९/०८०		आ. व. २०८०/०८१
			वास्तविक	लक्ष्य प्राप्ति प्रतिशत	लक्ष्य	प्रगति अनुमान	लक्ष्य
	३. रोयल्टी	रु					
	४. लाभांश	रु					
	५. आयकर	रु	२३६१७			१८८१६	२२०२६
	६. मूल्य अभिवृद्धि कर	रु	२००००			२००००	२००००
	७. अन्तः शुल्क	रु					
	८. अन्य	रु					
५	नेपाल सरकारलाई बुझाउन बाँकी						
	१. सौवा	रु					
	२. व्याज	रु					
	३. रोयल्टी	रु					
	४. लाभांश	रु					
	५. आयकर	रु					
	६. मूल्य अभिवृद्धि कर	रु					
	७. अन्तः शुल्क	रु					
	८. अन्य	रु					
६	शेयर स्वामित्व						
	१. नेपाल सरकार	रु	१२२४३			१२२४३	१२२४३
	२. संस्थान	रु					
	३. निजी क्षेत्र	रु					
७	विविध						
	१. विदेशी मुद्रा	अ. डलर					
	क. आयातमा खर्च भएको परिवर्त्य विदेशी मुद्रा	डलर लाख					
	ख. निर्यातबाट आर्जित परिवर्त्य विदेशी मुद्रा	डलर लाख					
८	कोष व्यवस्था नभएका र संभावित (Contingent) दायित्व				ईकाई	आ. व. २०७८/०७९	
	१. कोषमा व्यवस्था नभएको दायित्व:						
	क. उपदान/ निवृत्तिभरण				रु		
	ख. संचयकोष				रु		
	ग. संचित विदा				रु		९६४१
	घ. शेयर वापत तिर्न बाँकी				रु		
	ङ. अन्य				रु		
	२. संभावित दायित्व (Contingent Liability)						
	क. मुद्दा मामिला				रु		
	ख. जमानी				रु		
	ग. अन्य				रु		
	<u>नगद प्रवाह विवरण</u>						
१	नेपाल सरकारबाट संस्थान तर्फ						

नेपाल पारवहन तथा गोदाम व्यवस्था कम्पनी लिमिटेड

वित्तीय तथा भौतिक लक्ष्य प्रगति विवरण

क्र. सं.	विवरण	एकाइ	आ. व. २०७८/०७९		आ. व. २०७९/०८०		आ. व. २०८०/०८१
			वास्तविक	लक्ष्य प्राप्ति प्रतिशत	लक्ष्य	प्रगति अनुमान	लक्ष्य
	१. शेयर लगानी	रु					
	२. ऋण लगानी	रु					
	३. अनुदान तथा अन्य	रु					
	क. बजेट मार्फत	रु					
	ख. विशेष कार्यका लागी	रु					
२	संस्थानबाट नेपाल सरकार तर्फ	रु					
	१. सार्वी फिर्ता	रु					
	२. ब्याज भुक्तानी	रु					
	३. शेयर विनिवेस	रु					
	४. लाभांश भुक्तानी	रु					
	५. कर राजस्व	रु					
	क. आयकर	रु					
	ख. मूल्य अभिवृद्धि कर	रु					
	ग. अन्तः शुल्क	रु					
	घ. अन्य	रु					
	६. गैरकर राजस्व	रु					
	क. रोयल्टी	रु					
	ख. शुल्क	रु					
	ग. अन्य	रु					
३	खुद नगद प्रवाह स्थिति	रु					

नेपाल वायुसेवा निगम

१	<p>ठेगाना: कान्तिपथ, काठमाडौं सम्पर्क नं: ०१-४२२०७५७, ४२४८६१४ फ्याक्स नं: ०१-४२२५३४८ इमेल: info@nac.com.np, central.fd@nac.om.np</p>	<p>सम्पर्क कार्यालय: नेपाल वायुसेवा निगम, कान्तिपथ, काठमाडौं टेलिफोन नं: ०१-४२२०७५७, ४२४८६१४ फ्याक्स नं: ०१-४२२५३४८ इमेल: info@nac.com.np, central.fd@nac.om.np वेबसाइट: https://www.nepalairlines.com.np</p>
२	<p>स्थापना मिति: २०१६।०९।१६ संस्थापना सम्बन्धी कानून: नेपाल वायुसेवा निगम ऐन</p>	
३	<p>उद्देश्य: सुरक्षित, सुव्यवस्थित तथा उचित रुपबाट सुपथ भाडामा मुलुक भित्र तथा बाहिर हवाई यातायात सेवाको व्यवस्था तथा विकास गर्ने ।</p>	
४	<p>पूँजी संरचना:(रु. करोडमा) अधिकृत पुँजी: ३०.०० जारी पुँजी: १६.२२ चुक्ता पुँजी: १६.२२</p>	
५	<p>कारोबार संचालन सम्बन्धी ऐन: नेपाल वायुसेवा निगम ऐन, २०१९</p>	
६	<p>सम्पर्क मन्त्रालय: संस्कृति, पर्यटन तथा नागरिक उड्डयन मन्त्रालय</p>	
७	<p>वित्तीय अवस्था: (लाखमा) (क) नाफा/ नोक्सान आ.व. २०७८/७९ को खुद नाफा/ नोक्सान रु. -१७०३०.६८ आ.व. २०७८/७९ सम्मको संचित नाफा/ नोक्सान रु. -१५४७९०.९१ (ख) खुद सम्पत्ति (Networth) रु. -७८४१५.५२ (ग) नेपाल सरकारलाई बुझाउनु पर्ने ऋणको साँवा व्याज: जम्मा साँवा रकम रु. ३६०९८.१७ व्याज रकम रु. ९५९.०८ (घ) बैङ्क तथा वित्तीय संस्थालाई बुझाउनु पर्ने ऋणको साँवा व्याज: भाखा नाघेको साँवा रकम रु. ३३९३७३.०१ साँवा रकम रु. १२३२३.६३ व्याज रकम रु. ३२५३२.७८ व्याज रकम रु. ९५९.०८ (ङ) संस्थाले गरेको लगानी: ऋण लगानी रकम रु. ००.०० शेयर लगानी रकम रु. ६१.६९ अन्य लगानी रकम रु. ००.०० (च) नेपाल सरकारलाई तिर्न बाँकी लाभांश रकम रु. (छ) नेपाल सरकारलाई तिर्न बाँकी राजस्व रकम रु. आयकर रु. ००.०० रोयल्टी रु. ००.०० अन्तः शुल्क रु. ००.०० अन्य रु. ००.०० मू.अ.कर रु. १६१५७२५२.०० जम्मा रु. १६१५७२५२.०० (ज) अन्तिम लेखापरीक्षण भएको आर्थिक वर्ष: २०७७/७८ (झ) फछ्यौट गर्न बाँकी कुल बेरजु रकम रु. ००.०० (ञ) आ.व. - मा भएको बेरजु फछ्यौट रकम रु. ००.०० (ट) कर्मचारी अवकास दायित्व: कोषको व्यवस्था गरिएको रकम रु. ४५०० कोषको व्यवस्था नगरिएको रकम रु. ४७००</p>	
८	<p>कर्मचारी संख्या: स्थायी: ८६३ अस्थायी: २२७ करार: २७३ अन्य: जम्मा: १३६३</p>	
९	<p>वर्तमानमा अडरहेका मुख्य कार्य तथा भविष्यको कार्योजनाको छोटकरी विवरण: सुरक्षित, सुव्यवस्थित तथा उचित रुपबाट सुपथ भाडामा मुलुक भित्र तथा बाहिर हवाई यातायात सेवाको व्यवस्था तथा विकास गर्ने ।</p>	

नेपाल वायुसेवा निगम

वित्तीय तथा भौतिक लक्ष्य प्रगति विवरण

क्र. सं.	विवरण	एकाइ	आ. व. २०७८/०७९		आ. व. २०७९/०८०		आ. व. २०८०/०८१
			वास्तविक	लक्ष्य प्राप्ति प्रतिशत	लक्ष्य	प्रगति अनुमान	लक्ष्य
	<u>कुल उत्पादन क्षमता</u>						
१	कुल क्षमता						
	१. आन्तरिक (टन किलोमिटर)	रु लाख	७.६४	७४.९	१०.२		
	२. बाह्य (टन किलोमिटर)	रु लाख	१९४६.२४	७०	२७३९		
	३. आन्तरिक (यात्रु सिट संख्या)	हजार	८७४९	७०	१२५००		
	४. बाह्य (यात्रु सिट संख्या)	हजार	१६६६८९५	६४.१	२५९८७००		
२	विक्रि						
	१. आन्तरिक (टन किलोमिटर)	रु लाख	५.१७	६७.६	५		
	२. बाह्य (टन किलोमिटर)	रु लाख	१२५४.२८	५०.२	२५०१		
	३. आन्तरिक (यात्रु सिट संख्या)	हजार	७३५७	९६.८	७६००		
	४. बाह्य (यात्रु सिट संख्या)	हजार	११९३५०४	६२.४	१९९२०००		
३	जिन्सी मौज्जात (अन्तिम)	रु					
४	कर्मचारी/ कामदार						
	१. कर्मचारी (कार्यरत)	संख्या	१३६३				
	क. प्राविधिक	संख्या	७१९				
	ख. अप्राविधिक	संख्या	६४४				
	२. स्थायीतर्फ	संख्या	८६३				
	क. अधिकृत तह	संख्या	५३४				
	ख. सहायक तह	संख्या	८२९				
	३. अस्थायी तर्फ	संख्या	५००				
	क. अधिकृत तह	संख्या	२३				
	ख. सहायक तह	संख्या	४७७				
	४. ज्यालादारी तर्फ	संख्या	२२७				
	क. अधिकृत तह	संख्या					
	ख. सहायक तह	संख्या	२२७				
	५. करार तर्फ	संख्या	२७३				
	क. अधिकृत तह	संख्या	२३				
	ख. सहायक तह	संख्या	२५०				
	६. कामदार	संख्या					
	क. स्थायी	संख्या					
	ख. अस्थायी	संख्या					
	ग. ज्यालादारी/ करार	संख्या					
	७. संचालक समिति	संख्या	७				
५	डिलर विक्रेता	संख्या					
	<u>वित्तीय लक्ष्य प्रगति विवरण</u>						

नेपाल वायुसेवा निगम

वित्तीय तथा भौतिक लक्ष्य प्रगति विवरण

क्र. सं.	विवरण	एकाइ	आ. व. २०७८/०७९		आ. व. २०७९/०८०		आ. व. २०८०/०८१
			वास्तविक	लक्ष्य प्राप्ति प्रतिशत	लक्ष्य	प्रगति अनुमान	लक्ष्य
१	कुल संचालन आय	रु	१६४२९६७९२९६.८५	७०.६९	२९८०२८८२०००		
२	कुल संचालन लागत	रु	१८३७०७२४२६५.०३	८७.६९	२६३७९९५९०००		
३	संचालन नाफा/ नोक्सान	रु	१४००९४१३६०.०४	६९.३९	३४२२९२३०००		
४	अन्य आय	रु	२४५९७६८९९.९२	५२०.३२	४३९८८०००		
५	खुद नाफा/ नोक्सान (आयकर र बोनस व्यवस्था पछि)	रु	-१७०३०६८१५६.२६	-७३.०७	३४६६९९९०००		
६	प्रशासकीय खर्च	रु	२९८०५८०८३९.९	८७.९९	४०३९२९९०००		
७	हास कट्टी	रु	२९६३७२६७७६.२९	९०९.७८	२९२९५६८०००		
८	अपलेखन खर्च	रु	९७०४८०५.३२				
९	व्याज खर्च	रु	३३४९९८६४०८.२२	८४.५३	४५०००००००		
१०	व्यवस्था बापतको खर्च	रु	९२६९३५०२०.४९				
११	कुल स्थीर खर्च	रु					
१२	खुद स्थीर सम्पत्ती	रु	३७६५४४३७६९५.०२				
१३	निर्माणाधीन सम्पत्ति	रु	५४४९७६९.४६				
१४	लगानी	रु	६९६९३८०				
१५	चालु सम्पत्ति	रु	८०४०६५७५५६.६३				
१६	चालु दायित्व	रु	९६६५६३८९३५८.९३				
१७	चालु पुँजी	रु	-८६९५७२३८०२.३				
१८	अपलेखन बाँकी खर्च	रु					
१९	संचिय घाटा	रु	९५४७९०९९९७२.३८				
२०	खुद पुँजी लगानी	रु	३९२६५७९५४९५.०७				
२१	नेट वर्थ	रु	-७८४९५५२७६४.२८				
२२	शेयर पुँजी	रु	९६२२८३९९०				
२३	पुँजीगत अनुदान	रु					
२४	संचित मुनाफा	रु					
२५	साधारण जगेडा	रु	७४७५२५४४९७.९३				
२६	शेयर होल्डर कोष	रु	-७८४९५५२७६४.२८				
२७	दीर्घकालीन ऋण	रु	३६०३९२३७३२४.४५				
२८	अल्पकालीन ऋण	रु	४८५८६३०८२.२२				
२९	भुक्तान अवधि नाघेको ऋणको किस्ता	रु	९३९०७२५६४९५.२९				
३०	अन्तिम आसामी बाँकी	रु	२९९०८९९२६४.४६				
	वित्तीय सूचकाङ्क						
१	विक्रीको प्रतिफल	प्रतिशत	-९०.३७				
२	ओभर अल सञ्चालन नाफा	प्रतिशत	५.२६				
३	इक्विटीको प्रतिफल	प्रतिशत					

नेपाल वायुसेवा निगम

वित्तीय तथा भौतिक लक्ष्य प्रगति विवरण

क्र. सं.	विवरण	एकाइ	आ. व. २०७८/०७९		आ. व. २०७९/०८०		आ. व. २०८०/०८१
			वास्तविक	लक्ष्य प्राप्ति प्रतिशत	लक्ष्य	प्रगति अनुमान	लक्ष्य
४	संचालन खर्च/ कुल संचालन आय	प्रतिशत	७८.३				
५	डेब्ट इक्वीटी	अनुपात					
६	डेब्ट कभरेज रेशियो	अनुपात	०.०४				
७	चालू सम्पत्ति/ चालू दायित्व	अनुपात	०.४८				
८	तरलता (Quick Ratio)	अनुपात	०.२६				
९	स्थिर सम्पत्ति टर्नओभर	अनुपात	०.४३				
१०	मौज्दात टर्नओभर	अनुपात	४.४८				
११	आसामी टर्नओभर	अनुपात	१३.३४				
१२	औसत आसामी असूली	दिन	२७.३६				
१३	कर्मचारी उत्पादकत्व (कुल संचालन आयमा)	रु					
१४	प्रशासकीय सिरोभार	प्रतिशत					
१५	कामदार उत्पादकत्व (कुल उत्पादनमा)						
१६	सिट फ्याकटर	प्रतिशत					
	१. आन्तरिक		८४.१				
	२. बाह्य		७१.६				
१७	लोड फ्याकटर	प्रतिशत					
	१. आन्तरिक		६७.६				
	२. बाह्य	रु	६४.४				
१८	पार बिन्दु (BOP)						
	१. परिमाणमा						
	२. मूल्यमा	रु					
	अनुदान, ऋण तथा दायित्व						
१	अनुदान प्राप्त						
	१. नेपाल सरकारबाट	रु					
	२. वैदेशिक दाताबाट	रु					
२	ऋण						
	१. नेपाल सरकारतर्फ						
	क. प्राप्त ऋण रकम	रु					
	ख. चुक्ता गरेको ऋण रकम	रु					
	२. बैंक तथा वित्तीय संस्थातर्फ						
	क. प्राप्त ऋण रकम	रु					
	ख. चुक्ता गरेको ऋण रकम	रु	१३९९५३०७२४.३८				
	३. वैदेशिक दातातर्फ						
	क. प्राप्त ऋण रकम	रु					
	ख. चुक्ता गरेको ऋण रकम	रु					

नेपाल वायुसेवा निगम

वित्तीय तथा भौतिक लक्ष्य प्रगति विवरण

क्र. सं.	विवरण	एकाइ	आ. व. २०७८/०७९		आ. व. २०७९/०८०		आ. व. २०८०/०८१
			वास्तविक	लक्ष्य प्राप्ति प्रतिशत	लक्ष्य	प्रगति अनुमान	लक्ष्य
	४. अन्यतर्फ						
	क. प्राप्त रकम	रु					
	ख. चुक्ता गरेको ऋण रकम	रु					
३	ऋण तथा दायित्व बाँकी रकम						
	१. नेपाल सरकारलाई	रु	३६०९८१६६७८.२				
	२. बैंक तथा वित्तीय संस्थालाई	रु	३३९३७३०१३६०.१९				
	३. वैदेशिक दातालाई	रु					
	४. अन्यलाई	रु					
४	नेपाल सरकारलाई बुझाएको						
	१. साँवा	रु					
	२. च्याज	रु					
	३. रोयल्टी	रु					
	४. लाभांश	रु					
	५. आयकर	रु					
	६. मूल्य अभिवृद्धि कर	रु	२८४९८९७७३				
	७. अन्तः शुल्क	रु					
	८. अन्य	रु					
५	नेपाल सरकारलाई बुझाउन बाँकी						
	१. साँवा	रु	१०२२०१७६३९.७२				
	२. च्याज	रु	५८५६०७६०९.५८				
	३. रोयल्टी	रु					
	४. लाभांश	रु					
	५. आयकर	रु					
	६. मूल्य अभिवृद्धि कर	रु	१६१५७२५२				
	७. अन्तः शुल्क	रु					
	८. अन्य	रु					
६	शेयर स्वामित्व						
	१. नेपाल सरकार	रु	३१०३८३७०९९				
	२. संस्थान	रु					
	३. निजी क्षेत्र	रु					
७	विविध						
	१. विदेशी मुद्रा	अ. डलर					
	क. आयातमा खर्च भएको परिवर्त्य विदेशी मुद्रा	डलर लाख					

नेपाल वायुसेवा निगम

वित्तीय तथा भौतिक लक्ष्य प्रगति विवरण

क्र. सं.	विवरण	एकाइ	आ. व. २०७८/०७९		आ. व. २०७९/०८०		आ. व. २०८०/०८१
			वास्तविक	लक्ष्य प्राप्ति प्रतिशत	लक्ष्य	प्रगति अनुमान	लक्ष्य
	ख. निर्यातबाट आर्जित परिवर्त्य विदेशी मुद्रा	डलर लाख					
८	कोष व्यवस्था नभएका र संभावित (Contingent) दायित्व				ईकाई	आ. व. २०७८/०७९	
	१. कोषमा व्यवस्था नभएको दायित्व:						
	क. उपदान - निवृत्तिभरण				रु		४७०००००००
	ख. संचयकोष				रु		
	ग. संचित विदा				रु		
	घ. शेयर बापत तिर्न बाँकी				रु		
	ङ. अन्य				रु		
	२. संभावित दायित्व						
	क. मुद्दा मामिला				रु		८०९७६५२९
	ख. धन जमानी				रु		
	ग. अन्य दावि				रु		
	<u>नगद प्रवाह विवरण</u>						
१	नेपाल सरकारबाट संस्थान तर्फ						
	१. शेयर लगानी	रु					
	२. ऋण लगानी	रु					
	३. अनुदान तथा अन्य	रु					
	क. बजेट मार्फत	रु					
	ख. विशेष कार्यका लागी	रु					
२	संस्थानबाट नेपाल सरकार तर्फ						
	१. सावै फिर्ता	रु					
	२. ब्याज भुक्तानी	रु					
	३. शेयर विनिवेश	रु					
	४. लाभोषा भुक्तानी	रु					
	५. कर राजस्व	रु					
	क. आयकर	रु					
	ख. मूल्य अभिवृद्धि कर	रु		२८४९८९७७३			
	ग. अन्तः शुल्क	रु					
	घ. अन्य	रु					
	६. गैरकर राजस्व	रु					
	क. रोयल्टी	रु					
	ख. शुल्क	रु					
	ग. अन्य	रु					
३	खुद नगद प्रवाह स्थिति						

राष्ट्रिय उत्पादकत्व तथा आर्थिक विकास केन्द्र लिमिटेड

<p>१. ठेगाना: बालाजु, काठमाडौं सम्पर्क नं: ०१-४३५०५२२, ४३५०५६६ फ्याक्स नं: ०१-४३५०५३० इमेल: npo.nepal@gmail.com</p>	<p>सम्पर्क कार्यालय: राष्ट्रिय उत्पादकत्व तथा आर्थिक विकास केन्द्र लिमिटेड, बालाजु, काठमाडौं टेलिफोन नं: ०१-४३५०५२२, ४३५०५६६ फ्याक्स नं: ०१-४३५०५३० इमेल: npo.nepal@gmail.com वेबसाइट:</p>
२. स्थापना मिति: २०४५।०२।०२ संस्थापना सम्बन्धी कानून: कम्पनी ऐन	
३. उद्देश्यः व्यापार व्यवसायको संस्थागत विकास गर्दै मुलुकको औद्योगिकीकरण र उत्पादकत्व अभिवृद्धिमा सहयोग पुऱ्याउने।	
४. पुँजी संरचना: (रु. करोडमा) अधिकृत पुँजी: १.५० जारी पुँजी: १.०० चुक्ता पुँजी: ०.७९	
५. कारोबार संचालन सम्बन्धी ऐन: कम्पनी ऐन, २०६३	
६. सम्पर्क मन्त्रालय: उद्योग, वाणिज्य तथा आपूर्ति मन्त्रालय	
७. वित्तीय अवस्था: (लाखमा) (क) नाफा/ नोक्सान आ.व. २०७८/०७९ को खुद नाफा/ नोक्सान रु. -२८.१२ आ.व. २०७८/०७९ सम्मको संचित नाफा/ नोक्सान रु. -१०८८.८० (ख) खुद सम्पत्ति (Networth) रु. -९३३.१५ (ग) नेपाल सरकारलाई बुझाउनु पर्ने ऋणको साँवा व्याज: जम्मा साँवा रकम रु. ९२९.०० व्याज रकम रु. ००.०० (घ) बैङ्क तथा वित्तीय संस्थालाई बुझाउनु पर्ने ऋणको साँवा व्याज: साँवा रकम रु. ००.०० व्याज रकम रु. ००.०० भाखा नाघेको साँवा रकम रु. ९२९.०० व्याज रकम रु. ००.०० (ङ) संस्थाले गरेको लगानी: ऋण लगानी रकम रु. ००.०० शेयर लगानी रकम रु. ३०.०० अन्य लगानी रकम रु. ००.०० (च) नेपाल सरकारलाई तिर्न बाँकी लाभांश रकम रु. (छ) नेपाल सरकारलाई तिर्न बाँकी राजस्व रकम रु. आयकर रु. २६४२४४ रोयल्टी रु. ००.०० अन्तः शुल्क रु. ००.०० अन्य रु. १३०३६ मू.अ.कर रु. १४८५२ जम्मा रु. २९२१३२ (ज) अन्तिम लेखापरीक्षण भएको आर्थिक वर्ष: २०७७/०७८ (झ) फछ्यौट गर्न बाँकी कुल बेरजु रकम रु. ००.०० (ञ) आ.व. मा भएको बेरजु फछ्यौट रकम रु. ००.०० (ट) कर्मचारी अवकास दायित्व: कोषको व्यवस्था गरिएको रकम रु. ००.०० कोषको व्यवस्था नगरिएको रकम रु. २८०.००	
८. कर्मचारी संख्या: स्थायी: ६ अस्थायी: करार: अन्य: २ जम्मा: ८	
९. वर्तमानमा अडरहेका मुख्य कार्य तथा भविष्यको कार्योजनाको छोटकरी विवरणः १. एसियाली उत्पादकत्व संगठन (ए.पि.ओ) को सम्पर्क कार्यालय । २. राष्ट्रिय उत्पादकत्व परिषद्को सचिवालय । ३. व्यापार व्यवसायको संस्थागत विकास गर्दै मुलुकको औद्योगिकीकरण र उत्पादकत्व अभिवृद्धिमा सहयोग पुऱ्याउने ।	

राष्ट्रीय उत्पादकत्व तथा आर्थिक विकास केन्द्र लिमिटेड

वित्तीय तथा भौतिक लक्ष्य प्रगति विवरण

क्र. सं.	विवरण	एकाइ	आ. व. २०७८/०७९		आ. व. २०७९/०८०		आ. व. २०८०/०८१
			वास्तविक	लक्ष्य प्राप्ति प्रतिशत	लक्ष्य	प्रगति अनुमान	लक्ष्य
	कुल उत्पादन क्षमता						
१	कार्य विवरण	संख्या					
	१. प्रोजेक्ट स्टडी	संख्या					
	२. सेमिनार ट्रेनिङ्ग	संख्या	१		२		३
	३. उत्पादकत्व अभिवृद्धि कार्यक्रम	संख्या					
	४. अध्ययन ट्रेनिङ्ग भिसा शुल्क	संख्या					
	५. ए.पी.ओ. फर्म शुल्क	रु	८८५००		१०६२००		१२७४४०
	६. उत्पादकत्व परिषद् बैठक						
२	जिन्सी मौज्दात (अन्तिम)						
३	कर्मचारी / कामदार	रु	४९९१३६५		५९८९६३८		७१८७५२५
	१. कर्मचारी (कार्यरत)	संख्या	८		१२		१५
	क. प्राविधिक	संख्या					
	ख. अप्राविधिक	संख्या	८		१२		१५
	२. स्थायीतर्फ	संख्या	६		८		१०
	क. अधिकृत तह	संख्या	२		३		४
	ख. सहायक तह	संख्या	४		५		६
	३. अस्थायी तर्फ	संख्या					
	क. अधिकृत तह	संख्या					
	ख. सहायक तह	संख्या					
	४. ज्यालादारी तर्फ	संख्या					
	क. अधिकृत तह	संख्या					
	ख. सहायक तह	संख्या					
	५. करार तर्फ	संख्या					
	क. अधिकृत तह	संख्या					
	ख. सहायक तह	संख्या	२		५		६
	६. कामदार	संख्या					
	क. स्थायी	संख्या					
	ख. अस्थायी	संख्या					
	ग. ज्यालादारी/ करार	संख्या					
	७. संचालक समिति	संख्या	५		५		५
४	डिलर बिक्रेता	संख्या					
	<u>वित्तीय लक्ष्य प्रगति विवरण</u>						
१	कुल संचालन आय	रु	१६९०१४२		२०८८१७०		२५०५८०४
२	कुल संचालन लागत	रु	६०५७९९०		७२६९५८८		८७२३५०५
३	संचालन नाफा/ नोक्सान	रु	-४३६७८४८		-५२४१४१७		-६२८९७००
४	अन्य आय	रु	४००००००				

राष्ट्रीय उत्पादकत्व तथा आर्थिक विकास केन्द्र लिमिटेड

वित्तीय तथा भौतिक लक्ष्य प्रगति विवरण

क्र. सं.	विवरण	एकाइ	आ. व. २०७८/०७९		आ. व. २०७९/०८०		आ. व. २०८०/०८१
			वास्तविक	लक्ष्य प्राप्ति प्रतिशत	लक्ष्य	प्रगति अनुमान	लक्ष्य
५	खुद नाफा/ नोक्सान (आयकर र बोनस व्यवस्था पछि)	रु	-२८१२२३५		-३३७४६८२		-४०४९६१८
६	प्रशासकीय खर्च	रु	६०२३२१५		७२२७८५८		८६७३५२९
७	हास कटौती	रु	३४७७५		४१७३०		५००७६
८	अपलेखन खर्च	रु					
९	व्याज खर्च	रु					
१०	व्यवस्था वापतको खर्च	रु					
११	कुल स्थीर खर्च	रु					
१२	खुद स्थीर सम्पत्ती	रु					
१३	निर्माणाधीन सम्पत्ति	रु					
१४	लगानी	रु	३००००००				
१५	चालु सम्पत्ति	रु	२८३९५२३०.७८				
१६	चालु दायित्व	रु	३१९२५३२९.७				
१७	चालु पुँजी	रु					
१८	अपलेखन बाँकी खर्च	रु					
१९	संचिय घाटा	रु					
२०	खुद पुँजी लगानी	रु	-४				
२१	नेट वर्थ	रु	-९३३१५३१२				
२२	शेयर पुँजी	रु	७९३२५००		७९३२५००		७९३२५००
२३	पुँजीगत अनुदान	रु	४००००००		७५०००००		१०००००००
२४	साधारण जगेडा	रु	७६३२५७६				
२५	संचित मुनफा	रु	१०८८८०३८८				
२६	शेयर होल्डर कोष	रु					
२७	दीर्घकालीन ऋण	रु	९२९५४२८०				
२८	अल्पकालीन ऋण	रु					
२९	भुक्तान अवधि नाघेको ऋणको किस्ता	रु					
३०	अन्तिम आसामी बाँकी	रु					
	वित्तीय सूचकाङ्क						
१	बिक्रीको प्रतिफल	प्रतिशत					
२	ओभर अल सञ्चालन नाफा	प्रतिशत					
३	इक्विटीको प्रतिफल	प्रतिशत					
४	संचालन खर्च/ कुल संचालन आय	प्रतिशत					
५	डेब्ट इक्विटी	अनुपात					
६	डेब्ट कभरेज रेसियो	अनुपात					
७	चालू सम्पत्ति/ चालू दायित्व	अनुपात					
८	तरलता (Quick Ratio)	अनुपात					
९	स्थिर सम्पत्ति टर्नओभर	अनुपात					

राष्ट्रीय उत्पादकत्व तथा आर्थिक विकास केन्द्र लिमिटेड

वित्तीय तथा भौतिक लक्ष्य प्रगति विवरण

क्र. सं.	विवरण	एकाइ	आ. व. २०७८/०७९		आ. व. २०७९/०८०		आ. व. २०८०/०८१
			वास्तविक	लक्ष्य प्राप्ति प्रतिशत	लक्ष्य	प्रगति अनुमान	लक्ष्य
१०	मौज्दात टर्नओभर	अनुपात					
११	आसामी टर्नओभर	अनुपात					
१२	औसत आसामी असूली	दिन					
१३	कर्मचारी उत्पादकत्व (कुल संचालन आयमा)	रु					
१४	प्रशासकीय सिरोभार	प्रतिशत					
१५	कामदार उत्पादकत्व (कुल उत्पादनमा)						
१६	पार बिन्दु (BOP)						
	१. परिमाणमा						
	२. मूल्यमा	रु					
	अनुदान, ऋण तथा दायित्व						
१	अनुदान प्राप्त						
	१. नेपाल सरकारबाट	रु	४००००००		७५०००००		१०००००००
	२. वैदेशिक दाताबाट	रु					
२	ऋण						
	१. नेपाल सरकारतर्फ		९२९५४२८०				
	क. प्राप्त ऋण रकम	रु					
	ख. चुक्ता गरेको ऋण रकम	रु					
	२. वैङ्क तथा वित्तीय संस्थातर्फ						
	क. प्राप्त ऋण रकम	रु					
	ख. चुक्ता गरेको ऋण रकम	रु					
	३. वैदेशिक दातातर्फ						
	क. प्राप्त ऋण रकम	रु					
	ख. चुक्ता ऋण रकम	रु					
	४. अन्यतर्फ						
	क. प्राप्त रकम	रु					
	ख. चुक्ता गरेको रकम	रु					
३	ऋण तथा दायित्व बाँकी रकम						
	१. नेपाल सरकारलाई	रु	९२९५४२८०				
	२. वैङ्क तथा वित्तीय संस्थालाई	रु					
	३. वैदेशिक दातालाई	रु					
	४. अन्यलाई	रु					
४	नेपाल सरकारलाई बुझाएको						
	१. सौवा	रु					
	२. व्याज	रु					
	३. रोयल्टी	रु					
	४. लाभांस	रु					

राष्ट्रिय उत्पादकत्व तथा आर्थिक विकास केन्द्र लिमिटेड

वित्तीय तथा भौतिक लक्ष्य प्रगति विवरण

क्र. सं.	विवरण	एकाइ	आ. व. २०७८/०७९		आ. व. २०७९/०८०		आ. व. २०८०/०८१
			वास्तविक	लक्ष्य प्राप्ति प्रतिशत	लक्ष्य	प्रगति अनुमान	लक्ष्य
	५. आयकर	रु	२६४२४४				
	६. मूल्य अभिवृद्धि कर	रु	१४८५२				
	७. अन्तः शुल्क	रु					
	८. अन्य	रु	१३०३६				
५	नेपाल सरकारलाई बुझाउन बाँकी						
	१. सौँचा	रु					
	२. व्याज	रु					
	३. रोयल्टी	रु					
	४. लाभास	रु					
	५. आयकर	रु					
	६. मूल्य अभिवृद्धि कर	रु					
	७. अन्तः शुल्क	रु					
	८. अन्य	रु					
६	शेयर स्वामित्व						
	१. नेपाल सरकार	रु	१९०००००				
	२. संस्थान	रु	५७३२०००				
	३. निजी क्षेत्र	रु					
७	विविध						
	१. विदेशी मुद्रा	अ. डलर					
	क. आयातमा खर्च भएको परिवर्त्य विदेशी मुद्रा	डलर लाख					
	ख. निर्यातबाट आर्जित परिवर्त्य विदेशी मुद्रा	डलर लाख					
८	कोष व्यवस्था नभएका र संभावित (Contingent) दायित्व				ईकाई	आ. व. २०७८/०७९	
	१. कोषमा व्यवस्था नभएको दायित्व:						
	क. उपदान/ निवृत्तिभरण				रु		२८०७३८०३
	ख. संचयकोष				रु		
	ग. संचित विदा				रु		
	घ. शेयर वापत तिर्न बाँकी				रु		
	ङ. अन्य				रु		
	२. संभावित दायित्व						
	क. मुद्दा मामिला				रु		
	ख. धन जमानी				रु		
	ग. अन्य				रु		
	<u>नगद प्रवाह विवरण</u>						
१	नेपाल सरकारबाट संस्थान तर्फ						
	१. शेयर लगानी	रु					
	२. ऋण लगानी	रु					

राष्ट्रीय उत्पादकत्व तथा आर्थिक विकास केन्द्र लिमिटेड

वित्तीय तथा भौतिक लक्ष्य प्रगति विवरण

क्र. सं.	विवरण	एकाइ	आ. व. २०७८/०७९		आ. व. २०७९/०८०		आ. व. २०८०/०८१
			वास्तविक	लक्ष्य प्राप्ति प्रतिशत	लक्ष्य	प्रगति अनुमान	लक्ष्य
	३. अनुदान तथा अन्य	रु					
	क. बजेट मार्फत	रु					
	ख. विशेष कार्यका लागि	रु					
२	संस्थानबाट नेपाल सरकार तर्फ	रु					
	१. सावौं फिर्ता	रु					
	२. ब्याज भुक्तानी	रु					
	३. शेयर विनिवेश	रु					
	४. लाभांश भुक्तानी	रु					
	५. कर राजस्व	रु					
	क. आयकर	रु					
	ख. मूल्य अभिवृद्धि कर	रु					
	ग. अन्तः शुल्क	रु					
	घ. अन्य	रु					
	६. गैरकर राजस्व	रु					
	क. रोयल्टी	रु					
	ख. शुल्क	रु					
	ग. अन्य	रु					
३	खुद नगद प्रवाह स्थिति	संख्या					

नेपाल नागरिक उड्डयन प्राधिकरण

<p>१ ठेगाना: बबरमहल, काठमाडौं सम्पर्क नं: ०१-४२६२४१६ फ्याक्स नं: ०१-४२६२४१६ इमेल: dgca@caanepal.gov.np</p>	<p>सम्पर्क कार्यालय: नेपाल नागरिक उड्डयन प्राधिकरण, बबरमहल, काठमाडौं टेलिफोन नं: ०१-४२६२४१६ फ्याक्स नं: ०१-४२६२४१६ इमेल: dgca@caanepal.gov.np वेबसाइट: http://www.caanepal.gov.np</p>
<p>२ स्थापना मिति: २०५५/०९/१६ संस्थापना सम्बन्धी कानून: नागरिक उड्डयन प्राधिकरण ऐन</p>	
<p>३ उद्देश्यः नेपाल नागरिक उड्डयन प्राधिकरण (सिभिल एभिएशन) को विकास तथा विस्तार गर्ने र राष्ट्रिय तथा अन्तर्राष्ट्रिय हवाई सम्पर्कको लागि हवाई उडान, हवाई पथ प्रदर्शन (एयर नेभिगेशन) र हवाई परिवहन (एयर ट्रान्सपोर्टेशन) सेवाको सञ्चालनलाई सुरक्षित, नियमित, स्तरीय र प्रभावकारी बनाउने।</p>	
<p>४ पुँजी संरचना: (रु. करोडमा) अधिकृत पुँजी: ५९४६.५८ जारी पुँजी: ५.९४६.५८ चुक्ता पुँजी: ५९४६.५८</p>	
<p>५ कारोबार सञ्चालन सम्बन्धी ऐन: नागरिक उड्डयन प्राधिकरण ऐन, २०५३</p>	
<p>६ सम्पर्क मन्त्रालय: संस्कृति, पर्यटन तथा नागरिक उड्डयन मन्त्रालय</p>	
<p>७ वित्तीय अवस्था: (लाखमा) (क) नाफा/ नोक्सान आ.व. २०७८/७९ को खुद नाफा/ नोक्सान रु. १३,०७१.६१ आ.व. २०७८/७९ सम्मको संचित नाफा/ नोक्सान रु. १६५,८१४.०५४ (ख) खुद सम्पत्ति (Networth) रु. २०५,७६३,१.२२ (ग) नेपाल सरकारलाई बुझाउनु पर्ने ऋणको साँवा व्याज: जम्मा साँवा रकम रु. २८,०८७,३७१,७०१ व्याज रकम रु. ४,४६२,३७१,६७७ (घ) बैङ्क तथा वित्तीय संस्थालाई बुझाउनु पर्ने ऋणको साँवा व्याज: साँवा रकम रु. भाखा नाघेको व्याज रकम रु. ०० साँवा रकम रु. व्याज रकम रु. ०० व्याज रकम रु. (ङ) संस्थाले गरेको लगानी: ऋण लगानी रकम रु. शेयर लगानी रकम रु. अन्य लगानी रकम रु. (च) नेपाल सरकारलाई तिर्न बाँकी लाभांश रकम रु. (छ) नेपाल सरकारलाई तिर्न बाँकी राजस्व रकम रु. आयकर रु. ००.०० रोयल्टी रु. ००.०० अन्तः शुल्क रु. ००.०० अन्य रु. ००.०० मू.अ.कर रु. ००.०० जम्मा रु. ००.०० (ज) अन्तिम लेखापरीक्षण भएको अर्थिक वर्ष: २०७७/७८ (झ) फछ्यौट गर्न बाँकी कुल बेरुजु रकम रु. (ञ) आ.व. मा भएको बेरुजु फछ्यौट रकम रु. (ट) कर्मचारी अवकास दायित्व: कोषको व्यवस्था गरिएको रकम रु. ००.०० कोषको व्यवस्था नगरिएको रकम रु. ३,०२४,०६५,०२९.२९</p>	
<p>८ कर्मचारी संख्या: स्थायी: ८५३ अस्थायी: ४९४ करार: १०१ अन्य: जम्मा: १४४८</p>	
<p>९ वर्तमानमा भाइरहेका मुख्य कार्य तथा भविष्यको कार्योजनाको छोटकरी विवरणः</p>	

नेपाल नागरिक उड्डयन प्राधिकरण

वित्तीय तथा भौतिक लक्ष्य प्रगति विवरण

क्र. सं.	विवरण	एकाइ	आ. व. २०७८/०७९		आ. व. २०७९/०८०		आ. व. २०८०/०८१
			वास्तविक	लक्ष्य प्राप्ति प्रतिशत	लक्ष्य	प्रगति अनुमान	लक्ष्य
	<u>कुल उत्पादन क्षमता</u>						
१	क्षमता तथा उपयोग सम्बन्धी						
	१. आन्तरिक-जहाज आगमन	संख्या	१०३८४९		११४२३३.९		१२५६५७.२९
	२. वाह्य-जहाज आगमन	संख्या	१२१५८		१३३७३.८		१४७११.१८
२	ढुवानी						
	१. आन्तरिक कागो ढुवानी	टन	५८११.०६		६३९२.१७		७०३१.३८
	२. वाह्य कागो ढुवानी	टन	२६६७६.७८		२९३४४.४५		३२२७८.९
३	यात्रु संख्या						
	१. आन्तरिक	संख्या	१०१३५०९३		१११४८६०२.३		१२२६३४६२.५३
	२. वाह्य	संख्या	३४८८३२८		३८३७१६०.८		४२२०८७६.८८
४	जिन्सी मौज्जात (अन्तिम)	रु	५९०३९३३५.३२				
५	कर्मचारी / कामदार						
	१. कर्मचारी (कार्यरत)	संख्या	९५४		९७७		११२२
	क. प्राविधिक	संख्या	७६९		७६१		८९५
	ख. अप्रविधिक	संख्या	१८५		२१६		२२७
	२. स्थायी तर्फ	संख्या	८५३		९६२		११२२
	क. अधिकृत तह	संख्या	६१५		६२१		७७३
	ख. सहायक तह	संख्या	२३८		३४१		३४८
	३. अस्थायी तर्फ	संख्या	४९४		५२६		५५०
	क. अधिकृत तह	संख्या					
	ख. सहायक तह	संख्या	४९४		५२६		५५०
	४. ज्यालादारी तर्फ	संख्या			१०९		४८९
	क. अधिकृत तह	संख्या					
	ख. सहायक तह	संख्या			१०९		४८९
	५. करार तर्फ	संख्या	१०१		१५		४२
	क. अधिकृत तह	संख्या	४७		१४		१५
	ख. सहायक तह	संख्या	५४		१		२७
	६. कामदार	संख्या					
	क. स्थायी	संख्या					
	ख. अस्थायी	संख्या					
	ग. ज्यालादारी/ करार	संख्या					
	७. संचालक समितिको अध्यक्ष लगायत सदस्य	संख्या	७		७		७
	<u>वित्तीय लक्ष्य प्रगति विवरण</u>						
१	कुल संचालन आय	रु	६८५१६६८९.३७.३२		७८७९४१९२७७.९२		९०६१३३२१६९.६१
२	कुल संचालन लागत	रु	६१५८४३४७६७.६८		६७७४२७८२४४.४५		७४५१७०६०६८.८९

नेपाल नागरिक उड्डयन प्राधिकरण

वित्तीय तथा भौतिक लक्ष्य प्रगति विवरण

क्र. सं.	विवरण	एकाइ	आ. व. २०७८/०७९		आ. व. २०७९/०८०		आ. व. २०८०/०८१
			वास्तविक	लक्ष्य प्राप्ति प्रतिशत	लक्ष्य	प्रगति अनुमान	लक्ष्य
३	संचालन नाफा/ नोक्सान	रु	१५५१३९२८००.२७		१७०६५३२०८०.३		१८७७१८५२८८.३३
४	अन्य आय	रु	८५८१५८६३०.६३		९४३९७४४९३.७		१०३८३७१९४३.०६
५	खुद नाफा/ नोक्सान (आयकर र बोनस व्यवस्था पछि)	रु	१३०७१६१३७७.६		१४३७८७७५१५.३६		१५८१६६५२६६.९
६	प्रशासकीय खर्च	रु	२७३१८८५८२६.८५		२९५०४३६६९३		३१८६४७१६२८.४४
७	हास कटौती	रु	२९८६७१०२६३.९८		३२८५३८१२९०.३८		३६१३९१९४१९.४२
८	अपलेखन खर्च	रु					
९	व्याज खर्च	रु					
१०	व्यवस्था वापतको खर्च	रु	२९६४९८९१.६२				
११	असामान्य खर्च	रु					
१२	कुल स्थिर खर्च	रु	५९०२२१२६७७.१८		६४९२४३३९४४.९		७१४१६७७३३९.३९
१३	खुद स्थिर सम्पत्ती	रु	१८७३४९२१६८०.५२				
१४	निर्माणाधीन सम्पत्ति	रु	३६६६०६३८८१२.५५				
१५	लगानी	रु					
१६	चालु सम्पत्ति	रु	१८३५५६६५०२७.२६				
१७	चालु दायित्व	रु	९१५५१९५३८२.३२				
१८	चालु पुँजी	रु	९२००४६९६४४.९३				
१९	अपलेखन बाँकी खर्च	रु					
२०	संचिय घाटा	रु					
२१	खुद पुँजी लगानी	रु	२३५५२६२५७७०६				
२२	नेट वर्थ	रु	२०५७६३१२२१०४.६४				
२३	शेयर पुँजी	रु	५९४६५८३५०५२.२५		६०९९६१३५०५२.२५		
२४	पुँजीगत अनुदान	रु	६८२९८४०२९.९२				
२५	संचिय मुनाफा	रु	१६५८१४०४६०१.०१				
२६	साधारण जगेडा	रु	१२९७१५८८४५१.३८				
२७	शेयर होल्डर कोष	रु	२०५७६३१२२१०४.६४				
२८	दीर्घकालीन ऋण	रु	२६९१६०४१९५.८४				
२९	अल्पकालीन ऋण	रु	११७१३३०५०५.५४				
३०	भुक्तान अवधि नाघेको ऋणको किस्ता	रु					
३१	अन्तिम आसामी बाँकी	रु	१२८१३५३७२८.३४				
	वित्तीय सूचकाङ्क						
१	बिक्रीको प्रतिफल	प्रतिशत	०.१७				
२	ओभर अल सञ्चालन नाफा	प्रतिशत	०.०१				
३	इक्विटीको प्रतिफल	प्रतिशत	०.०१				
४	संचालन खर्च/ कुल संचालन आय	प्रतिशत	०.८				
५	डेब्ट इक्विटी	अनुपात	०.१३				

नेपाल नागरिक उड्डयन प्राधिकरण

वित्तीय तथा भौतिक लक्ष्य प्रगति विवरण

क्र. सं.	विवरण	एकाइ	आ. व. २०७८/०७९		आ. व. २०७९/०८०		आ. व. २०८०/०८१
			वास्तविक	लक्ष्य प्राप्ति प्रतिशत	लक्ष्य	प्रगति अनुमान	लक्ष्य
६	डेब्ट कभरेज रेसियो	अनुपात					
७	चालू सम्पत्ति/ चालू दायित्व	अनुपात	२				
८	तरलता (Quick Ratio)	अनुपात	२				
९	स्थिर सम्पत्ति टर्नओभर	अनुपात	०.०४				
१०	मौज्दात टर्नओभर	अनुपात					
११	आसामी टर्नओभर	अनुपात	६.०२				
१२	औसत आसामी असूली	दिन	६०.६६				
१३	कर्मचारी उत्पादकत्व (कुल संचालन आयमा)	रु	१७९७८८७५०३.९३				
१४	प्रशासकीय सिरोभार	प्रतिशत	०.३५				
१५	कामदार उत्पादकत्व (कुल उत्पादनमा)						
१६	सीट फयाक्टर	प्रतिशत					
१७	लोड फयाक्टर	प्रतिशत					
१८	पार बिन्दु (BOP)						
	१. परिमाणमा						
	२. मूल्यमा	रु	६१५८४३४७६७.६८				
	अनुदान, ऋण तथा दायित्व						
१	अनुदान प्राप्त						
	१. नेपाल सरकारबाट	रु					
	२. अन्तर्राष्ट्रिय संस्थाबाट	रु					
२	ऋण						
	१. नेपाल सरकारतर्फ						
	क. प्राप्त ऋण रकम	रु	६९९९९७८२६५.८१		१०७१५००००००		
	ख. चुक्ता गरेको ऋण रकम	रु	११८८०१८०१७.९५		२६७७६५५५१७.९६		
	२. बैंक तथा वित्तीय संस्था तर्फ						
	क. प्राप्त ऋण रकम	रु					
	ख. चुक्ता गरेको ऋण रकम	रु					
	३. अन्तर्राष्ट्रिय संस्थातर्फ						
	क. प्राप्त ऋण रकम	रु					
	ख. चुक्ता ऋण रकम	रु					
	४. अन्यतर्फ						
	क. प्राप्त रकम	रु					
	ख. चुक्ता गरेको रकम	रु					
३	ऋण तथा दायित्व बाँकी रकम						
	१. नेपाल सरकारलाई	रु	२८०८७३७१७०१.३८				
	२. बैंक तथा वित्तीय संस्थालाई	रु					

नेपाल नागरिक उड्डयन प्राधिकरण

वित्तीय तथा भौतिक लक्ष्य प्रगति विवरण

क्र. सं.	विवरण	एकाइ	आ. व. २०७८/०७९		आ. व. २०७९/०८०		आ. व. २०८०/०८१
			वास्तविक	लक्ष्य प्राप्ति प्रतिशत	लक्ष्य	प्रगति अनुमान	लक्ष्य
	३. अन्तर्राष्ट्रिय संस्थालाई	रु					
	४. अन्यलाई	रु					
४	नेपाल सरकारलाई बुझाएको						
	१. साँवा	रु	११८८०१८०१७.९५		२६७७६५५५१७.९६		
	२. व्याज	रु					
	३. रोयल्टी	रु					
	४. लाभांस	रु	५२३४६७६०४.९१		२००००००००		
	५. आयकर	रु	६९७०६७६७०.६२		९००००००००		
	६. मूल्य अभिवृद्धि कर (VAT)	रु					
	७. अन्तःशुल्क	रु					
	८. अन्य	रु					
५	नेपाल सरकारलाई बुझाउन बाँकी						
	१. साँवा	रु	२८०८७३७१७०१.३८		३८८०२३७१७०१.३८		
	२. व्याज	रु	४४६२३७१६७६.७२		५९४५७३९४६८.०७		
	३. रोयल्टी	रु					
	४. लाभांस	रु					
	५. आयकर	रु					
	६. मूल्य अभिवृद्धि कर (VAT)	रु					
	७. अन्तःशुल्क	रु					
	८. अन्य	रु					
६	शेयर स्वामित्व						
	१. नेपाल सरकार	रु	५९४६५८३५०५२.२५		६०९९६९३५०५२.२५		
	२. संस्थान	रु					
	३. निजी क्षेत्र	रु					
७	विविध						
	१. विदेशी मुद्रा	अ. डलर					
	क. आयातमा खर्च भएको परिवर्त्य विदेशी मुद्रा	डलर लाख					
	ख. निर्यातबाट आर्जित परिवर्त्य विदेशी मुद्रा	डलर लाख					
८	कोष व्यवस्था नभएका र संभावित (Contingent) दायित्व				ईकाई	आ. व. २०७८/०७९	
	१. कोषमा व्यवस्था नभएको दायित्व:						
	क. उपदान/ निवृत्तिभरण				रु		२०१८७३३८०१
	ख. संचयकोष				रु		
	ग. संचित विदा				रु		२७०४८७०७९
	घ. शेयर वापत तिर्न बाँकी				रु		

नेपाल नागरिक उड्डयन प्राधिकरण

वित्तीय तथा भौतिक लक्ष्य प्रगति विवरण

क्र. सं.	विवरण	एकाइ	आ. व. २०७८/०७९		आ. व. २०७९/०८०		आ. व. २०८०/०८१
			वास्तविक	लक्ष्य प्राप्ति प्रतिशत	लक्ष्य	प्रगति अनुमान	लक्ष्य
	ड. अन्य				रु		७३४८४९४९.२९
	२. संभावित दायित्व (Contingent Liability)						
	क. मुद्रा मामिला				रु		४३०९६९४६९.३४
	ख. धन जमानी				रु		
	ग. अन्य दात्री				रु		
	<u>नगद प्रवाह विवरण</u>						
१	नेपाल सरकारबाट संस्थान तर्फ	रु	८९६५९७८२६५.८१		१२२४५३०००००		
	१. शेयर लगानी	रु	२०४६००००००		१५३०३०००००		
	२. ऋण लगानी	रु	६९१९९७८२६५.८१		१०७१५००००००		
	३. अनुदान तथा अन्य	रु					
	क. बजेट मार्फत	रु					
	ख. विशेष कार्यका लागि	रु					
२	संस्थानबाट नेपाल सरकार तर्फ	रु	२४०८५५३२९३.४८		४०२७६५५५९७.९६		
	१. सावौं फिर्ता	रु	११८८०९८०९७.९५		२६७७६५५५९७.९६		
	२. ब्याज भुक्तानी	रु					
	३. शेयर विनिवेश	रु					
	४. लाभांश भुक्तानी	रु	५२३४६७६०४.९१		२००००००००		
	५. कर राजस्व	रु					
	क. आयकर	रु	६९७०६७६७०.६२		९००००००००		
	ख. मूल्य अभिवृद्धि कर	रु			२५०००००००		
	ग. अन्तः शुल्क	रु					
	घ. अन्य	रु					
	६. गैरकर राजस्व	रु					
	क. रोयल्टी	रु					
	ख. शुल्क	रु					
	ग. अन्य	रु					
३	खुद नगद प्रवाह स्थिति	रु	६५५७४२४९७२.३३		८२९७६४४४८२.०४		

साझ यातायात

१	<p>ठेगाना: पुल्चोक, ललितपुर सम्पर्क नं: ०१-५५२४६७९, ५५५२६८६ फ्याक्स नं: इमेल: info@sajhayatayat.com.np</p>	<p>सम्पर्क कार्यालय: साझ यातायात, पुल्चोक, ललितपुर टेलिफोन नं: ०१-५५२४६७९, ५५५२६८६ फ्याक्स नं: इमेल: info@sajhayatayat.com.np वेबसाइट: www.sajhayatayat.com.np</p>
२	<p>स्थापना मिति: २०१८ संस्थापना सम्बन्धी कानून: सहकारी ऐन</p>	
३	<p>उद्देश्य: सार्वजनिक यातायात सञ्चालन</p>	
४	<p>पूँजी संरचना: (रु. करोडमा) अधिकृत पुँजी: ५००.०० जारी पुँजी: ३५०.३३ चुक्ता पुँजी: ३५०.३३</p>	
५	<p>कारोबार सञ्चालन सम्बन्धी ऐन: सहकारी ऐन, २०७४</p>	
६	<p>सम्पर्क मन्त्रालय: भौतिक पूर्वाधार तथा यातायात मन्त्रालय</p>	
७	<p>वित्तीय अवस्था: (लाखमा)</p> <p>(क) नाफा/ नोक्सान आ.व. २०७८/७९ को खुद नाफा/ नोक्सान रु. २२५३.९१ आ.व. २०७८/७९ सम्मको संचित नाफा/ नोक्सान रु. २२८१.४३</p> <p>(ख) खुद सम्पत्ति (Networth) रु. ३८९११.०८</p> <p>(ग) नेपाल सरकारलाई बुझाउनु पर्ने ऋणको साँवा व्याज: जम्मा साँवा रकम रु. ००.०० व्याज रकम रु. ००.००</p> <p>(घ) बैङ्क तथा वित्तीय संस्थालाई बुझाउनु पर्ने ऋणको साँवा व्याज: साँवा रकम रु. ००.०० भाखा नाघेको व्याज रकम रु. ००.०० साँवा रकम रु. ००.०० व्याज रकम रु. ००.०० व्याज रकम रु. ००.००</p> <p>(ङ) संस्थाले गरेको लगानी: ऋण लगानी रकम रु. ००.०० शेयर लगानी रकम रु. ५.३० अन्य लगानी रकम रु. ००.००</p> <p>(च) नेपाल सरकारलाई तिर्न बाँकी लाभांश रकम रु.</p> <p>(छ) नेपाल सरकारलाई तिर्न बाँकी राजस्व रकम रु. आयकर रु. ००.०० रोयल्टी रु. ००.०० अन्तः शुल्क रु. ००.०० अन्य रु. ००.०० मू.अ.कर रु. ००.०० जम्मा रु. ००.००</p> <p>(ज) अन्तिम लेखापरीक्षण भएको आर्थिक वर्ष: २०७८/७९</p> <p>(झ) फछ्यौट गर्न बाँकी कुल बेरजु रकम रु. ००.००</p> <p>(ञ) आ.व. मा भएको बेरजु फछ्यौट रकम रु. ००.००</p> <p>(ट) कर्मचारी अवकास दायित्व: कोषको व्यवस्था गरिएको रकम रु. ९२.५२ कोषको व्यवस्था नगरिएको रकम रु. ००.००</p>	
८	<p>कर्मचारी संख्या: स्थायी: ३ अस्थायी: करार: १६ अन्य: ४ जम्मा: २३</p>	
९	<p>वर्तमानमा भाइरहेका मुख्य कार्य तथा भविष्यको कार्योजनाको छोटकरी विवरण:</p>	

नेपाल रेल्वे कम्पनी लि.

१	<p>ठेगाना: जनकपुर सम्पर्क नं: ०४१५२०२११, ५२०१५७ फ्याक्स नं: इमेल:</p>	<p>सम्पर्क कार्यालय: नेपाल रेल्वे कम्पनी लि., जनकपुर टेलिफोन नं: ०४१५२०२११, ५२०१५७ फ्याक्स नं: इमेल: वेबसाइट:</p>
२	<p>स्थापना मिति: २०६१।०२।१८ संस्थापना सम्बन्धी कानून: कम्पनी ऐन</p>	
३	<p>उद्देश्य: रेल्वे सेवाको विकास गरी विस्तार गर्न सम्भाव्यता लगायत आवश्यक अध्ययन गर्ने गराउने, रेल्वे सँग सम्बन्धित सम्भाव्य आयोजनाहरू कार्यान्वयन गर्ने, नेपालका विभिन्न सम्भाव्य स्थानमा रेल्वे सेवाको विकास एवं विस्तार गरी आम जनतालाई यातायात तथा सामान ढुवानी सेवा उपलब्ध गराउने।</p>	
४	<p>पूँजी संरचना: (रु. करोडमा) अधिकृत पुँजी: १५०.०० जारी पुँजी: ७५.०० चुक्ता पुँजी: ६०.००</p>	
५	<p>कारोबार संचालन सम्बन्धी ऐन: कम्पनी ऐन, २०६३</p>	
६	<p>सम्पर्क मन्त्रालय: भौतिक पूर्वाधार तथा यातायात मन्त्रालय</p>	
७	<p>वित्तीय अवस्था: (लाखमा) (क) नाफा/ नोक्सान आ.व. २०७८/७९ को खुद नाफा/ नोक्सान रु. -१४३५.०० आ.व. २०७८/७९ सम्मको संचित नाफा/ नोक्सान रु. -४१४९ (ख) खुद सम्पत्ति (Networth) रु. ००.०० (ग) नेपाल सरकारलाई बुझाउनु पर्ने ऋणको साँवा व्याज: जम्मा साँवा रकम रु. ००.०० व्याज रकम रु. ००.०० (घ) बैङ्क तथा वित्तीय संस्थालाई बुझाउनु पर्ने ऋणको साँवा व्याज: साँवा रकम रु. ००.०० भाखा नाघेको व्याज रकम रु. ००.०० साँवा रकम रु. ४०६९ व्याज रकम रु. ००.०० व्याज रकम रु. ००.०० (ङ) संस्थाले गरेको लगानी: ऋण लगानी रकम रु. ००.०० शेयर लगानी रकम रु. ००.०० अन्य लगानी रकम रु. ००.०० (च) नेपाल सरकारलाई तिर्न बाँकी लाभांश रकम रु. (छ) नेपाल सरकारलाई तिर्न बाँकी राजस्व रकम रु. आयकर रु. १५.५७ रोयल्टी रु. ००.०० अन्तः शुल्क रु. ००.०० अन्य रु. ००.०० मू.अ.कर रु. ००.०० जम्मा रु. १५.५७ (ज) अन्तिम लेखापरीक्षण भएको अर्थिक वर्ष: २०७६/०७७ (झ) फछ्यौट गर्न बाँकी कुल बेरजु रकम रु. ००.०० (ञ) आ.व. मा भएको बेरजु फछ्यौट रकम रु. ००.०० (ट) कर्मचारी अवकास दायित्व: कोषको व्यवस्था गरिएको रकम रु. ६७.०० कोषको व्यवस्था नगरिएको रकम रु. ००.००</p>	
८	<p>कर्मचारी संख्या: स्थायी: १० अस्थायी: १०९ करार: अन्य: जम्मा: ११९</p>	
९	<p>वर्तमानमा भइरहेका मुख्य कार्य तथा भविष्यको कार्योजनाको छोटकरी विवरण:</p>	

विशाल बजार कम्पनी लिमिटेड

१	<p>ठेगाना: शुरुकपथ, काठमाडौं</p> <p>सम्पर्क नं: ०१-५३४२९८५, ०१-५३२२४२३</p> <p>फ्याक्स नं:</p> <p>इमेल: info@bishalbazar.com.np</p>	<p>सम्पर्क कार्यालय: विशाल बजार कम्पनी लिमिटेड, शुरुकपथ, काठमाडौं</p> <p>टेलिफोन नं: ०१-५३४२९८५, ०१-५३२२४२३</p> <p>फ्याक्स नं:</p> <p>इमेल: info@bishalbazar.com.np</p> <p>वेबसाइट: https:// bishalbazar.com.np</p>	
२	<p>स्थापना मिति: २०२६/०४/२७</p> <p>संस्थापना सम्बन्धी कानून: कम्पनी ऐन, २०६३</p>		
३	<p>उद्देश्यः-</p> <p>नेपाल कानूनको अधिनमा रही घर, पसल/कवल, जमिन आदि भाडामा लिने, दिने लगायत फ्याक्ट्री, भवन, बंगला, गोदाम, टहरा, कार्यालय, पसल, ग्यारेज, बर्कशप आदीको कारोवार गर्ने र ग्राहकवर्गलाई विभिन्न सुविधा दिई आधुनिक कम्प्लेक्सको रूपमा विकास गर्ने रहेको छ।</p>		
४	<p>पुँजी संरचना: (रु. करोडमा)</p> <p>अधिकृत पुँजी: ४०१</p>	<p>जारी पुँजी: ४०१</p>	<p>चुक्ता पुँजी: ४०१</p>
५	<p>कारोवार संचालन सम्बन्धी ऐन: कम्पनी ऐन, २०६३</p>		
६	<p>सम्पर्क मान्त्रालय: उद्योग, वाणिज्य तथा आपूर्ति मान्त्रालय</p>		
७	<p>वित्तीय अवस्था: (लाखमा)</p> <p>(क) नाफा/ नोक्सान</p> <p>आ.व. २०७८/०७९ को खुद नाफा/ नोक्सान रु. १२०९.००</p> <p>आ.व. २०७८/०७९ सम्मको संचित नाफा/ नोक्सान रु. ९९८७.००</p> <p>(ख) खुद सम्पत्ति (Networth) रु. ५०२३७.००</p> <p>(ग) नेपाल सरकारलाई बुझाउनु पर्ने ऋणको साँवा व्याज:</p> <p>जम्मा</p> <p>साँवा रकम रु. ००.००</p> <p>व्याज रकम रु. ००.००</p> <p>(घ) बैङ्क तथा वित्तीय संस्थालाई बुझाउनु पर्ने ऋणको साँवा व्याज:</p> <p>साँवा रकम रु. ००.००</p> <p>व्याज रकम रु. ००.००</p> <p>(ङ) संस्थाले गरेको लगानी:</p> <p>ऋण लगानी रकम रु. ००.००</p> <p>शेयर लगानी रकम रु. ००.००</p> <p>अन्य लगानी रकम रु. ००.००</p> <p>(च) नेपाल सरकारलाई तिर्न बाँकी लाभांश रकम रु.</p> <p>(छ) नेपाल सरकारलाई तिर्न बाँकी राजस्व रकम रु.</p> <p>आयकर रु. ३२.४०</p> <p>अन्तः शुल्क रु. ००.००</p> <p>मू.अ.कर रु. ००.००</p> <p>रोयल्टी रु. ००.००</p> <p>अन्य रु. ००.००</p> <p>जम्मा रु. ३२.४०</p> <p>(ज) अन्तिम लेखापरीक्षण भएको अर्थिक वर्ष: २०७५/७६</p> <p>(झ) फछ्यौट गर्न बाँकी कुल बेरुजु रकम रु. ००.००</p> <p>(ञ) आ.व. ००.०० मा भएको बेरुजु फछ्यौट रकम रु. ००.००</p> <p>(ट) कर्मचारी अवकास दायित्व:</p> <p>कोषको व्यवस्था गरिएको रकम रु. ४९७.००</p> <p>कोषको व्यवस्था नगरिएको रकम रु. ००.००</p>		
८	<p>कर्मचारी संख्या:</p> <p>स्थायी: १७ अस्थायी: करार: २४ अन्य: जम्मा: ४१</p>		
९	<p>वर्तमानमा भाइरहेका मुख्य कार्य तथा भाविप्यको कार्यभारनाको छोटकरी विवरणः</p>		

नेपाल पूर्वाधार निर्माण कम्पनी लिमिटेड

१	ठेगाना: शान्तिनगर ३१, काठमाडौं सम्पर्क नं: ०१-५९०९९१४/५९०९९१३ फ्याक्स नं: ईमेल: info@npncl.gov.np	सम्पर्क कार्यालय: नेपाल पूर्वाधार निर्माण कम्पनी लिमिटेड, शान्तिनगर ३१, काठमाडौं टेलिफोन नं: ०१-५९०९९१४/५९०९९१३ फ्याक्स नं: ईमेल: info@npncl.gov.np वेबसाइट: www.npncl.gov.np
२	स्थापना मिति: २०७६/०३/२५ संस्थापना सम्बन्धी कानून:	
३	उद्देश्य: To carry out all the work related to engineering consultancy and construction in all fields.	
४	पुँजी संरचना: (रु. करोडमा) अधिकृत पुँजी: १०००.०० जारी पुँजी: ५००.०० चुक्ता पुँजी: २५.००	
५	कारोबार संचालन सम्बन्धी ऐन: कम्पनी ऐन, २०६३	
६	सम्पर्क मन्त्रालय: भौतिक पूर्वाधार तथा आलायता मन्त्रालय	
७	वित्तीय अवस्था: (लाखमा) (क) नाफा/ नोक्सान आ.व. २०७८/०७९ को खुद नाफा/ नोक्सान रु. ३८.३४ आ.व. २०७८/०७९ सम्मको संचित नाफा/ नोक्सान रु. -२४.७७ (ख) खुद सम्पत्ति (Networth) रु. २४७५.२२ (ग) नेपाल सरकारलाई बुझाउनु पर्ने ऋणको साँवा व्याज: जम्मा साँवा रकम रु. ००.०० व्याज रकम रु. ००.०० (घ) बैंक तथा वित्तीय संस्थालाई बुझाउनु पर्ने ऋणको साँवा व्याज: साँवा रकम रु. ००.०० भाखा नाघेको व्याज रकम रु. ००.०० साँवा रकम रु. ००.०० व्याज रकम रु. ००.०० व्याज रकम रु. ००.०० (ङ) संस्थाले गरेको लगानी: ऋण लगानी रकम रु. ००.०० शेयर लगानी रकम रु. ००.०० अन्य लगानी रकम रु. ००.०० (च) नेपाल सरकारलाई तिर्न बाँकी लाभांश रकम रु. (छ) नेपाल सरकारलाई तिर्न बाँकी राजस्व रकम रु. आयकर रु. ००.०० रोयल्टी रु. ००.०० अन्तः शुल्क रु. ००.०० अन्य रु. ००.०० मू.अ.कर रु. ००.०० जम्मा रु. ००.०० (ज) अन्तिम लेखापरीक्षण भएको आर्थिक वर्ष: २०७८/७९ (झ) फछ्यौट गर्न बाँकी कुल बेरजु रकम रु. ००.०० (ञ) आ.व. मा भएको बेरजु फछ्यौट रकम रु. (ट) कर्मचारी अवकास दायित्व: कोषको व्यवस्था गरिएको रकम रु. कोषको व्यवस्था नगरिएको रकम रु.	
८	कर्मचारी संख्या: स्थायी: अस्थायी: १ करार: ७ अन्य: जम्मा: ८	
९	वर्तमानमा भइरहेका मुख्य कार्य तथा भविष्यको कार्ययोजनाको छोटकरी विवरण: इन्जिनियरिङ विषयका सम्पूर्ण क्षेत्रमा संभाव्यता अध्ययन, प्लानिङ, डिजाइन, निर्माण, सुपरिवेक्षण तथा सोको व्यवस्थापन सम्बन्धी कार्य गर्ने कम्पनीको मुख्य उद्देश्य हो। हाल सडक विभाग संगको सहकार्यमा GeoTechnical Investigation and solution study of landslides along Araniko Highway र सहिद मार्ग रोड (दाङको घोरहि-होलेरिमा) को Detailed Project Report तयार गर्ने कार्य भइरहेको छ।	

६.४. सामाजिक क्षेत्र

सांस्कृतिक संस्थान

१	<p>ठेगाना: जमल, काठमाडौं</p> <p>सम्पर्क नं: ०१-४२२२२३२, ४२२१७०५</p> <p>फ्याक्स नं: ०१-४२२४७६०</p> <p>इमेल: info@sanskritiksansthan.org.np, gcprem37@gmail.com</p>	<p>सम्पर्क कार्यालय: सांस्कृतिक संस्थान, जमल, काठमाडौं</p> <p>टेलिफोन नं: ०१-४२२२२३२, ४२२१७०५</p> <p>फ्याक्स नं: ०१-४२२४७६०</p> <p>इमेल: info@sanskritiksansthan.org.np, gcprem37@gmail.com</p> <p>वेबसाइट: http://sanskritiksansthan.org.np</p>
२	<p>स्थापना मिति: २०२१/०३/०५</p> <p>सांस्थापना सम्बन्धी कानून: सञ्चार संस्थान ऐन</p>	
३	<p>उद्देश्य:</p> <p>सांस्कृतिक नवजागरण गराई सांस्कृतिक कार्यक्रम प्रस्तुत गरी सर्वसाधारणलाई मनोरञ्जन उपलब्ध गराउनु ।</p>	
४	<p>पूँजी संरचना: (रु. करोडमा)</p> <p>अधिकृत पुँजी: १.३२ जारी पुँजी: १.३२ चुक्ता पुँजी: १.३२</p>	
५	<p>कारोबार सञ्चालन सम्बन्धी ऐन: सञ्चार संस्थान ऐन, २०२८</p>	
६	<p>सम्पर्क मन्त्रालय: सांस्कृति, पर्यटन तथा नागरिक उड्डयन मन्त्रालय</p>	
७	<p>वित्तीय अवस्था: (लाखमा)</p> <p>(क) नाफा/ नोक्सान</p> <p>आ.व. २०७८/०७९ को खुद नाफा/ नोक्सान रु. -२४४.४९</p> <p>आ.व. २०७८/०७९ सम्मको संचित नाफा/ नोक्सान रु. -२६९३.५४</p> <p>(ख) खुद सम्पत्ति (Networth) रु. -२५५३.००</p> <p>(ग) नेपाल सरकारलाई बुझाउनु पर्ने ऋणको साँवा व्याज:</p> <p>जम्मा</p> <p>साँवा रकम रु. २३७.५३</p> <p>व्याज रकम रु. ९५०१२५०.००</p> <p>(घ) बैङ्क तथा वित्तीय संस्थालाई बुझाउनु पर्ने ऋणको साँवा व्याज:</p> <p>साँवा रकम रु. भाखा नाघेको</p> <p>व्याज रकम रु. साँवा रकम रु.</p> <p>व्याज रकम रु. व्याज रकम रु.</p> <p>(ङ) संस्थाले गरेको लगानी:</p> <p>ऋण लगानी रकम रु.</p> <p>शेयर लगानी रकम रु.</p> <p>अन्य लगानी रकम रु.</p> <p>(च) नेपाल सरकारलाई तिर्न बाँकी लाभांश रकम रु.</p> <p>(छ) नेपाल सरकारलाई तिर्न बाँकी राजस्व रकम रु.</p> <p>आयकर रु. ००.०० रोयल्टी रु. ००.००</p> <p>अन्तः शुल्क रु. ००.०० अन्य रु. ००.००</p> <p>मू.अ.कर रु. ००.०० जम्मा रु. ००.००</p> <p>(ज) अन्तिम लेखापरीक्षण भएको आर्थिक वर्ष: २०७८/०७९</p> <p>(झ) फछ्यौट गर्न बाँकी कुल बेरजु रकम रु. ००.००</p> <p>(ञ) आ.व. मा भएको बेरजु फछ्यौट रकम रु. ००.००</p> <p>(ट) कर्मचारी अवकास दायित्व:</p> <p>कोषको व्यवस्था गरिएको रकम रु. ००.००</p> <p>कोषको व्यवस्था नगरिएको रकम रु. ४०४.९३</p>	
८	<p>कर्मचारी संख्या:</p> <p>स्थायी: २८ अस्थायी: करार: १८ अन्य: जम्मा: ४६</p>	
९	<p>वर्तमानमा अडरहेका मुख्य मुख्य कार्य तथा भविष्यको कार्योजनाको छोटकरी विवरण:</p>	

सांस्कृतिक संस्थान

वित्तीय तथा भौतिक लक्ष्य प्रगति विवरण

क्र. सं.	विवरण	एकाइ	आ. व. २०७८/०७९		आ. व. २०७९/०८०		आ. व. २०८०/०८१
			वास्तविक	लक्ष्य प्राप्ति प्रतिशत	लक्ष्य	प्रगति अनुमान	लक्ष्य
	कुल उत्पादन क्षमता						
१	उत्पादन (कार्यक्रम)						
	१. विविध सांस्कृतिक कार्यक्रम		४६९६९६	७०	६५००००	१००	७०००००
	२. लोक गायन कार्यक्रम						
	३. नाटक एक चिहान		५२१०००	८०	२५०००००	१००	२६०००००
	४. मुना मदन प्रदर्शनी						
	५. दुइवटा एकांकी						
	क. सांस्कृतिक महोत्सव	संख्या					
	ख. शास्त्रिय संगीत उत्सव	संख्या	१	१००	१	१००	२
	ग. क्षेत्रीय लोक नृत्य प्रतियोगिता	संख्या					
	घ. नाटक महोत्सव	संख्या	१	१००	१	१००	२
	ड. अन्तर्राष्ट्रिय संगीत उत्सव	संख्या					
	च. कलाकार प्रशिक्षण	संख्या	१३३	७०	२००	१००	२५०
	छ. नेपाली सांस्कृति प्रकाशन	संख्या					
	ज. भक्ति संगीत कार्यक्रम	संख्या					
	झ. लोक दोहोरी कार्यक्रम	संख्या					
	ञ. लोपोन्मुख बहुमूल्य श्रव्य तथा दृष्यसामग्रीको संरक्षण	संख्या					
	ट. गायन प्रतियोगिता	संख्या	१०	९०	१५	१००	१६
	ठ. सांस्कृतिक कार्यशाला	संख्या	२	६५	७	१००	७
	ड. मौलिक नेपाली लोक सांस्कृतिको अनुसन्धान तथा संरक्षण	संख्या	१	१००	३	१००	५
२	विक्री						
	१. कार्यक्रम	रु	१४९८४८९				
	२. टिकट विक्री	रु					
	३. हल भाडा	रु	४४३१७६५				
	४. विविध	रु	१००९९९६				
३	जिन्सी मौज्जात (अन्तिम)						
४	कर्मचारी / कामदार						
	१. कर्मचारी (कार्यरत)	संख्या	४६				
	क. प्राविधिक	संख्या					
	ख. अप्राविधिक	संख्या					
	२. स्थायीतर्फ	संख्या	२८				
	क. अधिकृत तह	संख्या	१५				
	ख. सहायक तह	संख्या	१३				
	३. अस्थायी तर्फ	संख्या					

सांस्कृतिक संस्थान

वित्तीय तथा भौतिक लक्ष्य प्रगति विवरण

क्र. सं.	विवरण	एकाइ	आ. व. २०७८/०७९		आ. व. २०७९/०८०		आ. व. २०८०/०८१
			वास्तविक	लक्ष्य प्राप्ति प्रतिशत	लक्ष्य	प्रगति अनुमान	लक्ष्य
	क. अधिकृत तह	संख्या					
	ख. सहायक तह	संख्या					
	४. ज्यालादारी तर्फ	संख्या					
	क. अधिकृत तह	संख्या					
	ख. सहायक तह	संख्या					
	५. करार तर्फ	संख्या	१८				
	क. अधिकृत तह	संख्या					
	ख. सहायक तह	संख्या	१८				
	६. कामदार	संख्या					
	क. स्थायी	संख्या					
	ख. अस्थायी	संख्या					
	ग. ज्यालादारी/ करार	संख्या					
	७. संचालक समिति	संख्या	५				
५	डिलर विक्रेता	रु					
	वित्तीय लक्ष्य प्रगति विवरण						
१	कुल संचालन आय	रु	५९३०२५४				
२	कुल संचालन लागत	रु	५३००२६६५.९४				
३	संचालन नाफा/ नोक्सान	रु	-२४४९००२३.६२				
४	अन्य आय	रु	४१००७५८०				
५	खुद नाफा/ नोक्सान (आयकर र बोनस व्यवस्था पछि)	रु	-२४४९००२३.६२				
६	प्रशासकीय खर्च	रु	३५८४०३९९				
७	हास कट्टी	रु	८९२३९४२.३६				
८	अपलेखन खर्च	रु					
९	व्याज खर्च	रु	९५०१२५०				
१०	व्यवस्था बापतको खर्च	रु					
११	कुल स्थीर खर्च	रु					
१२	खुद स्थीर सम्पती	रु	१३८७८७३२५.७७				
१३	निर्माणाधीन सम्पत्ति	रु					
१४	लगानी	रु					
१५	चालु सम्पत्ति	रु	२३१७२४५५.३५				
१६	चालु दायित्व	रु	४०४९३३३०.४				
१७	चालु पुंजी	रु					
१८	अपलेखन बाँकी खर्च	रु					
१९	संचित घाटा	रु	२६९३५४३४५				
२०	खुद पुँजी लगानी	रु	१९५३१६४२२				

सांस्कृतिक संस्थान

वित्तीय तथा भौतिक लक्ष्य प्रगति विवरण

क्र. सं.	विवरण	एकाइ	आ. व. २०७८/०७९		आ. व. २०७९/०८०		आ. व. २०८०/०८१
			वास्तविक	लक्ष्य प्राप्ति प्रतिशत	लक्ष्य	प्रगति अनुमान	लक्ष्य
२१	नेट वर्थ	रु					
२२	शेयर पुँजी	रु	१३२०८९२३				
२३	पुँजीगत अनुदान	रु	२५५३००००				
२४	संचित नाफा	रु					
२५	साधारण जगेडा	रु	८१९००				
२६	शेयर होल्डर कोष	रु					
२७	दीर्घकालीन ऋण	रु	२३७५३१२५०				
२८	अल्पकालीन ऋण	प्रतिशत					
२९	भुक्तान अवधि नाघेको ऋणको किस्ता	प्रतिशत	७४.७५				
३०	अन्तिम आसामी बाँकी	प्रतिशत	२५.२६				
	<u>वित्तीय सूचकाङ्क</u>						
१	बिक्रीको प्रतिफल	प्रतिशत					
२	ओभर अल सञ्चालन नाफा	प्रतिशत					
३	इक्विटीको प्रतिफल	प्रतिशत					
४	संचालन खर्च/ कुल संचालन आय	प्रतिशत					
५	डेब्ट इक्विटी	अनुपात					
६	डेब्ट कभरेज रेसियो	अनुपात					
७	चालू सम्पत्ति/ चालू दायित्व	अनुपात					
८	तरलता (Quick Ratio)	अनुपात					
९	स्थिर सम्पत्ति टर्नओभर	अनुपात					
१०	मौज्दात टर्नओभर	अनुपात					
११	आसामी टर्नओभर	अनुपात					
१२	औसत आसामी असूली	दिन					
१३	कर्मचारी उत्पादकत्व (कुल संचालन आयमा)	रु					
१४	प्रशासकीय सिरोभार	प्रतिशत					
१५	कामदार उत्पादकत्व (कुल उत्पादनमा)						
१६	पार बिन्दु (BOP)						
	१. परिमाणमा						
	२. मूल्यमा	रु					
	<u>अनुदान, ऋण तथा दायित्व</u>						
१	अनुदान प्राप्त						
	१. नेपाल सरकारबाट	रु	१६००००००				
	२. वैदेशिक दाताबाट	रु					
२	ऋण						
	१. नेपाल सरकारतर्फ		२३७५३१२५०				

सांस्कृतिक संस्थान

वित्तीय तथा भौतिक लक्ष्य प्रगति विवरण

क्र. सं.	विवरण	एकाइ	आ. व. २०७८/०७९		आ. व. २०७९/०८०		आ. व. २०८०/०८१
			वास्तविक	लक्ष्य प्राप्ति प्रतिशत	लक्ष्य	प्रगति अनुमान	लक्ष्य
	क. प्राप्त ऋण रकम	रु					
	ख. चुक्ता गरेको ऋण रकम	रु					
	२. बैंक तथा वित्तीय संस्थातर्फ						
	क. प्राप्त ऋण रकम	रु					
	ख. चुक्ता गरेको ऋण रकम	रु					
	३. वैदेशिक दातातर्फ						
	क. प्राप्त ऋण रकम	रु					
	ख. चुक्ता गरेको ऋण रकम	रु					
	४. अन्यतर्फ						
	क. प्राप्त ऋण रकम	रु					
	ख. चुक्ता गरेको ऋण रकम	रु					
३	ऋण तथा दायित्व बाँकी रकम						
	१. नेपाल सरकारलाई	रु	३७३१४९८४८.८१				
	२. बैंक तथा वित्तीय संस्थालाई	रु					
	३. वैदेशिक दातालाई	रु					
	४. अन्यलाई	रु					
४	नेपाल सरकारलाई बुझाएको						
	१. साँवा	रु					
	२. व्याज	रु					
	३. रोयल्टी	रु					
	४. लाभांश	रु					
	५. आयकर	रु					
	६. मूल्य अभिवृद्धि कर	रु					
	७. अन्तः शुल्क	रु					
	८. अन्य	रु					
५	नेपाल सरकारलाई बुझाउन बाँकी						
	१. साँवा	रु	१७७५२९२५०				
	२. व्याज	रु	१३५६९०५९८.८१				
	३. रोयल्टी	रु					
	४. लाभांश	रु					
	५. आयकर	रु					
	६. मूल्य अभिवृद्धि कर	रु					
	७. अन्तः शुल्क	रु					
	८. अन्य	रु					
६	शेयर स्वामित्व						

सांस्कृतिक संस्थान

वित्तीय तथा भौतिक लक्ष्य प्रगति विवरण

क्र. सं.	विवरण	एकाइ	आ. व. २०७८/०७९		आ. व. २०७९/०८०		आ. व. २०८०/०८१
			वास्तविक	लक्ष्य प्राप्ति प्रतिशत	लक्ष्य	प्रगति अनुमान	लक्ष्य
	१. नेपाल सरकार	रु	१३२०८९२३				
	२. संस्थान	रु					
	३. निजी क्षेत्र	रु					
७	विविध						
	१. विदेशी मुद्रा	अ. डलर					
	क. आयातमा खर्च भएको परिवर्त्य विदेशी मुद्रा	अ. डलर					
	ख. निर्यातबाट आर्जित परिवर्त्य विदेशी मुद्रा	अ. डलर					
८	कोष व्यवस्था नभएका र संभावित (Contingent) दायित्व				ईकाई	आ. व. २०७८/०७९	
	१. कोषमा व्यवस्था नभएको दायित्व						
	क. उपदान/ निवृत्तिभरण				रु		११०११६३२
	ख. संचय कोष				रु		८१५३१६१.१५
	ग. संचित विदा				रु		
	घ. शेयर वापत तिर्न बाँकी				रु		
	ड. अन्य				रु		२१३२८५३७.२५
	२. संभावित दायित्व				रु		
	क. मुद्दा मामिला				रु		
	ख. धन जमानी				रु		
	ग. अन्य दावी				रु		
	<u>नगद प्रवाह विवरण</u>						
१	नेपाल सरकारबाट संस्थान तर्फ	रु					
	१. शेयर लगानी	रु	१३२०८९२३				
	२. ऋण लगानी	रु	२३७५३१२५०				
	३. अनुदान तथा अन्य	रु					
	क. बजेट मार्फत	रु	१६००००००				
	ख. विशेष कार्यका लागि	रु					
२	संस्थानबाट नेपाल सरकार तर्फ	रु					
	१. सावै फिर्ता	रु					
	२. ब्याज भुक्तानी	रु					
	३. शेयर विनिवेश	रु					
	४. लाभांश भुक्तानी	रु					
	५. कर राजस्व	रु					
	क. आयकर	रु					
	ख. मूल्य अभिवृद्धि कर	रु					

गोरखापत्र संस्थान

१	<p>ठेगाना: धर्मपथ,काठमाडौं सम्पर्क नं: ०१-४२२३९०२, १६६०-०१-९४४४४ फ्याक्स नं: ०१-४२२९७४८ इमेल: mgorkhapatra@gmail.com</p>	<p>सम्पर्क कार्यालय: गोरखापत्र संस्थान, धर्मपथ,काठमाडौं टेलिफोन नं: ०१-४२२३९०२, १६६०-०१-९४४४४ फ्याक्स नं: ०१-४२२९७४८ इमेल: mgorkhapatra@gmail.com वेबसाइट: https:// www.gorkhapatra.org.np</p>
२	<p>स्थापना मिति: २०१९।१२।३० संस्थापना सम्बन्धी कानून: गोरखापत्र संस्थान ऐन</p>	
३	<p>उद्देश्य: समाचार पत्रहरू प्रकाशन गर्ने।</p>	
४	<p>पुँजी संरचना:(रु. करोडमा) अधिकृत पुँजी: ३.०० जारी पुँजी: २.५० चुक्ता पुँजी: १.१५</p>	
५	<p>कारोबार संचालन सम्बन्धी ऐन: गोरखापत्र संस्थान ऐन, २०१९</p>	
६	<p>सम्पर्क मन्त्रालय: सञ्चार तथा सूचना प्रविधि मन्त्रालय</p>	
७	<p>वित्तीय अवस्था: (लाखमा) (क) नाफा/ नोकसान आ.व. २०७८/७९ को खुद नाफा/ नोकसान रु. ५४९.०० आ.व. २०७८/७९ सम्मको संचित नाफा/ नोकसान रु. -१७००.०० (ख) खुद सम्पत्ति (Networth) रु. -३९८.०० (ग) नेपाल सरकारलाई बुझाउनु पर्ने ऋणको साँवा व्याज: जम्मा साँवा रकम रु. ००.०० व्याज रकम रु. ००.०० (घ) वैड तथा वित्तीय संस्थालाई बुझाउनु पर्ने ऋणको साँवा व्याज: साँवा रकम रु. ००.०० व्याज रकम रु. ००.०० (ङ) संस्थाले गरेको लगानी: ऋण लगानी रकम रु. शेयर लगानी रकम रु. अन्य लगानी रकम रु. (च) नेपाल सरकारलाई तिर्न बाँकी लाभांश रकम रु. (छ) नेपाल सरकारलाई तिर्न बाँकी राजस्व रकम रु. आयकर रु. २९.०० अन्तः शुल्क रु. ००.०० मू.अ.कर रु. ००.०० रोयल्टी रु. ००.०० अन्य रु. ००.०० जम्मा रु. २९.०० (ज) अन्तिम लेखापरीक्षण भएको आर्थिक वर्ष: २०७७/७८ (झ) फछ्यौट गर्न बाँकी कुल बेरुजु रकम रु. ००.०० (ञ) आ.व. मा भएको बेरुजु फछ्यौट रकम रु. ००.०० (ट) कर्मचारी अवकास दायित्व: कोषको व्यवस्था गरिएको रकम रु. २६९.०० कोषको व्यवस्था नगरिएको रकम रु. ००.००</p>	
८	<p>कर्मचारी संख्या: स्थायी: २८० अस्थायी: करार: १६० अन्य: ३७ जम्मा: ४७७</p>	
९	<p>वर्तमानमा भइरहेका मुख्य कार्य तथा भविष्यको कार्योजनाको छोटकरी विवरण:</p>	

गोरखापत्र संस्थान

वित्तीय तथा भौतिक लक्ष्य प्रगति विवरण

क्र. सं.	विवरण	एकाइ	आ. व. २०७८/०७९		आ. व. २०७९/०८०		आ. व. २०८०/०८१
			वास्तविक	लक्ष्य प्राप्ति प्रतिशत	लक्ष्य	प्रगति अनुमान	लक्ष्य
	कुल उत्पादन क्षमता						
१	उत्पादन (सेवा/ वस्तु/ अन्य)						
	१. गोरखापत्र	हजार	६०००.०९		१२५३०		१००२४
	२. राईजिग नेपाल	हजार	१०८१.८१		१२३८.६८		१२५३
	३. युवामञ्च	हजार	४४.४२		६६.९६		७८
	४. मधुपर्क	हजार	३६.२४		३९.९६		४८
	५. सुना	हजार	४७.७		१९६.६		१२०
	६. अन्य	हजार					
२	खरीद						
	१. न्यूजप्रिन्ट	रु	७५३१२१९३				
	२. मसी	रु					
	३. प्लेट	रु	११०५२०००				
	४. लेजर प्लेट फिल्म	रु					
	५. अन्य	रु	१८०५९२३				
३	विक्री						
	१. गोरखापत्र	हजार	२३५६१				
	२. राईजिग नेपाल	हजार	१२११				
	३. युवामञ्च	हजार	१३०				
	४. मधुपर्क	हजार	१९६				
	५. सुना	हजार	१२८				
	६. अन्य	हजार					
४	जिन्सी मौज्जात (अन्तिम)		३९३२६४५२.७		६२००००००		६५००००००
५	कर्मचारी / कामदार	प्रतिशत					
	१. कर्मचारी (कार्यरत)	संख्या	४७७				
	क. प्राविधिक	संख्या	६९				
	ख. अप्राविधिक	संख्या	२११				
	२. स्थायी तर्फ						
	क. अधिकृत तह	संख्या					
	ख. सहायक तह	संख्या					
	३. अस्थायी तर्फ						
	क. अधिकृत तह	संख्या					
	ख. सहायक तह	संख्या					
	४. ज्यालादारी तर्फ						
	क. अधिकृत तह	संख्या					
	ख. सहायक तह	संख्या					
	५. करार तर्फ						

गोरखापत्र संस्थान

वित्तीय तथा भौतिक लक्ष्य प्रगति विवरण

क्र. सं.	विवरण	एकाइ	आ. व. २०७८/०७९		आ. व. २०७९/०८०		आ. व. २०८०/०८१
			वास्तविक	लक्ष्य प्राप्ति प्रतिशत	लक्ष्य	प्रगति अनुमान	लक्ष्य
	क. अधिकृत तह	संख्या	१३				
	ख. सहायक तह	संख्या	१४७				
	६. कामदार						
	क. स्थायी	संख्या					
	ख. अस्थायी	संख्या					
	ग. ज्यालादारी/ करार	संख्या	३७				
	७. संचालक समिति	संख्या	४				
६	डिलर विक्रेता	प्रतिशत					
	<u>वित्तीय लक्ष्य प्रगति विवरण</u>						
१	कुल संचालन आय	रु	६०५७९७५१३.८८		७५७२४६८९२.३५		८३२९७१५८१.५९
२	कुल संचालन लागत	रु	२६६२९४९१०.७७		२७९६०९६५६.३१		३०७५७०६२१.९४
३	संचालन नाफा/ नोक्सान	रु	३३९५०२६०३.११		४७७६३७२३६.०४		५२५४००९५९.६५
४	अन्य आय	रु	२१३१००४८.१२		२५५७२०५७.७४		२८१२९२६३.५२
५	खुद नाफा/ नोक्सान (आयकर र बोनस व्यवस्था पछि)	रु	५४९६०१९१.३३				
६	प्रशासकीय खर्च	रु	२७३६०३८७३.१२		३००९६४२६०.४३		३३१०६०६८६.४८
७	हास कटौती	रु	३२३०३७४७.११		३३९१८९३४.४७		३५६१४८८१.१९
८	अपलेखन खर्च	रु					
९	व्याज खर्च	रु					
१०	व्यवस्था बापतको खर्च	रु					
११	कुल स्थीर खर्च	रु					
१२	खुद स्थीर सम्पत्ती	रु	२६५५११७५३.४८		२९२०६२९२८.८३		३२१२६९२२१.७१
१३	निर्माणाधीन सम्पत्ति	रु					
१४	लगानी	रु					
१५	चालु सम्पत्ति	रु	७२३०६९२६०.३		७९५३७६१८६.३३		८७४९१३८०४.९६
१६	चालु दायित्व	रु	१०२८३८०५०४.५६		९६६६७७६७४.२९		९९८४३७९०.५७
१७	चालु पुँजी	रु	-३०५३११२४४.२६		-१७१३०१४८७.९६		-४३४२९९८५.६१
१८	अपलेखन बाँकी खर्च	रु					
१९	संचित घाटा	रु	-१७००४९३३६				
२०	खुद पुँजी लगानी	रु	-३९७९९४९०.७८		१२०७६१४४०.८७		२७७८३९२३६.१
२१	नेट बर्थ	रु	-३९७९९४९०.७८		१३०२४९८४५.५२		१३०२४९८४५.५२
२२	शेयर पुँजी	रु	११५१६६००		११५१६६००		११५१६६००
२३	पुँजीगत अनुदान	रु	९४९६५४३९.९२		९९७१३७११.९२		१०४६९९३९७.५१
२४	संचित नाफा	रु	-१७००४९३३६.३				
२५	साधारण जगेडा	रु	११८७३३२४५.५२		११८७३३२४५.५२		११८७३३२४५.५२
२६	शेयर होल्डर कोष	रु	५५१६५९४९.१४		२२९९६३५५७.४४		२३४९४९२४३.०३
२७	दीर्घकालीन ऋण	रु					

गोरखापत्र संस्थान

वित्तीय तथा भौतिक लक्ष्य प्रगति विवरण

क्र. सं.	विवरण	एकाइ	आ. व. २०७८/०७९		आ. व. २०७९/०८०		आ. व. २०८०/०८१
			वास्तविक	लक्ष्य प्राप्ति प्रतिशत	लक्ष्य	प्रगति अनुमान	लक्ष्य
२८	अल्पकालीन ऋण	रु					
२९	भुक्तान अवधि नाघेको ऋणको किस्ता	रु					
३०	अन्तिम आसामी बांकी	रु	३१८९३९१७१.५९		२८७०४५२५४.४३		२५८३४०७२८.९९
	वित्तीय सूचकाङ्क						
१	बिक्रीको प्रतिफल	प्रतिशत	५६.०४		६३.०८		६३.०८
२	ओभर अल सञ्चालन नाफा	प्रतिशत	-१३८.०९				
३	इक्विटीको प्रतिफल	प्रतिशत	९९.६३				
४	संचालन खर्च/ कुल संचालन आय	प्रतिशत	४३.९६		३६.९२		३६.९२
५	डेब्ट इक्विटी	अनुपात					
६	डेब्ट कभरेज रेसियो	अनुपात	१.९		२.६४		३.२२
७	चालू सम्पत्ति/ चालू दायित्व	अनुपात	०.७		०.८२		०.९५
८	तरलता (Quick Ratio)	अनुपात	०.६६		०.७६		०.८८
९	स्थिर सम्पत्ति टर्नओभर	अनुपात	२.२८		२.५९		२.५९
१०	मौज्दात टर्नओभर	अनुपात	६.७७		४.५१		४.७३
११	आसामी टर्नओभर	अनुपात	१.९		२.६४		३.२२
१२	औसत आसामी असूली	दिन	२८३.९३		२५५.५४		२२९.९९
१३	प्रशासकीय सिरोभार	प्रतिशत					
१४	कर्मचारी उत्पादकत्व (कुल संचालन आयमा)	रु					
१५	कामदार उत्पादकत्व (कुल उत्पादनमा)	रु					
१६	पार विन्दु (BOP)						
	१. परिमाणमा	संख्या					
	२. मूल्यमा	रु लाख					
	अनुदान, ऋण तथा दायित्व						
१	अनुदान प्राप्त						
	१. नेपाल सरकारबाट	रु	४५००००००				
	२. वैदेशिक दाताबाट	रु					
२	ऋण						
	१. नेपाल सरकारतर्फ						
	क. प्राप्त ऋण रकम	रु					
	ख. चुक्ता गरेको ऋण रकम	रु	६२००००००				
	२. वैङ्क तथा वित्तीय संस्थातर्फ						
	क. प्राप्त ऋण रकम	रु					
	ख. चुक्ता गरेको ऋण रकम	रु					
	३. वैदेशिक दातातर्फ						
	क. प्राप्त ऋण रकम	रु					
	ख. चुक्ता ऋण रकम	रु					

गोरखापत्र संस्थान

वित्तीय तथा भौतिक लक्ष्य प्रगति विवरण

क्र. सं.	विवरण	एकाइ	आ. व. २०७८/०७९		आ. व. २०७९/०८०		आ. व. २०८०/०८१
			वास्तविक	लक्ष्य प्राप्ति प्रतिशत	लक्ष्य	प्रगति अनुमान	लक्ष्य
	४. अन्यतर्फ						
	क. प्राप्त ऋण रकम	रु					
	ख. चुक्ता ऋण रकम	रु					
३	ऋण तथा दायित्व बाँकी रकम						
	१. नेपाल सरकारलाई	रु					
	२. बैङ्क तथा वित्तीय संस्थालाई	रु					
	३. वैदेशिक दातालाई	रु					
	४. अन्यलाई	रु					
४	नेपाल सरकारलाई बुझाएको						
	१. साँवा	रु					
	२. ब्याज	रु					
	३. रोयल्टी	रु					
	४. लाभांश	रु					
	५. आयकर	रु	१६३४७७८४				
	६. मूल्य अभिवृद्धि कर (VAT)	रु	८१०३००७१				
	७. अन्तः शुल्क	रु					
	८. अन्य	रु					
५	नेपाल सरकारलाई बुझाउन बाँकी						
	१. साँवा	रु					
	२. ब्याज	रु					
	३. रोयल्टी	रु					
	४. लाभांश	रु					
	५. आयकर	रु	२८६२९७४.८८				
	६. मूल्य अभिवृद्धि कर (VAT)	रु					
	७. अन्तः शुल्क	रु					
	८. अन्य	रु					
६	शेयर स्वामित्व						
	१. नेपाल सरकार	रु	११५१६६००		११५१६६००		११५१६६००
	२. संस्थान	रु					
	३. निजी क्षेत्र	रु					
७	विविध						
	१. विदेशी मुद्रा	अ. डलर					
	क. आयातमा खर्च भएको परिवर्त्य विदेशी मुद्रा	डलर लाख					
	ख. निर्यातबाट आर्जित परिवर्त्य विदेशी मुद्रा	डलर लाख					
८	कोष व्यवस्था नभएका र संभावित (Contingent) दायित्व				ईकाई	आ. व. २०७८/०७९	

गोरखापत्र संस्थान

वित्तीय तथा भौतिक लक्ष्य प्रगति विवरण

क्र. सं.	विवरण	एकाइ	आ. व. २०७८/०७९		आ. व. २०७९/०८०		आ. व. २०८०/०८१
			वास्तविक	लक्ष्य प्राप्ति प्रतिशत	लक्ष्य	प्रगति अनुमान	लक्ष्य
	१. कोष व्यवस्था नभएको दायित्व:						
	क. उपदान/ निवृत्तिभरण				रु		
	ख. संचयकोष				रु		
	ग. संचित विदा				रु		
	घ. शेयर वापत तिर्न बाँकि				रु		
	ड. अन्य				रु		
	२. संभावित दायित्व (Contingent Liability)						
	क. मुद्दा मामिला				रु		
	ख. धन जमानी				रु		
	ग. अन्य				रु		
	नगद प्रवाह विवरण						
१	नेपाल सरकारबाट संस्थान तर्फ						
	१. शेयर लगानी	रु	११५१६६००				
	२. ऋण लगानी	रु					
	३. अनुदान तथा अन्य	रु					
	क. बजेट मार्फत	रु					
	ख. विशेष कार्यका लागि	रु					
२	संस्थानबाट नेपाल सरकार तर्फ						
	१. सावौं फिर्ता	रु	६२००००००				
	२. ब्याज भुक्तानी	रु					
	३. शेयर विनिवेश	रु					
	४. लाभांश भुक्तानी	रु					
	५. कर राजस्व	रु					
	क. आयकर	रु	१६३४७७८४				
	ख. मूल्य अभिवृद्धि कर	रु	८१०३००७१				
	ग. अन्तः शुल्क	रु					
	घ. अन्य	रु					
	६. गैरकर राजस्व	रु					
	क. रोयल्टी	रु					
	ख. शुल्क	रु					
	ग. अन्य	रु					
३	खुद नगद प्रवाह स्थिति						

जनक शिक्षा सामग्री केन्द्र लिमिटेड

१	ठेगाना: सानोठिमी, भक्तपुर सम्पर्क नं: ०१-६६३०७८७, ६६६०९८५ फ्याक्स नं: ०१-६६३०७८८ इमेल: info@janakedu.org.np	सम्पर्क कार्यालय: जनक शिक्षा सामग्री केन्द्र लिमिटेड, सानोठिमी, भक्तपुर टेलिफोन नं: ०१-६६३०७८७, ६६६०९८५ फ्याक्स नं: ०१-६६३०७८८ इमेल: info@janakedu.org.np वेबसाइट: http://www.janakedu.com.np
२	स्थापना मिति: २०३५।०६।०८ संस्थापना सम्बन्धी कानून: कम्पनी ऐन	
३	उद्देश्य: पुस्तकहरू र शिक्षा सामग्रीहरू सिर्जना गर्न र विद्यार्थीहरूलाई उचित मूल्यमा उपलब्ध गराउने।	
४	पुँजी संरचना: (रु. करोडमा) अधिकृत पुँजी: ५०.०० जारी पुँजी: ४५.६३ चुक्ता पुँजी: ४५.६३	
५	कारोबार संचालन सम्बन्धी ऐन: कम्पनी ऐन, २०६३	
६	सम्पर्क मन्त्रालय: शिक्षा, विज्ञान तथा प्रविधि मन्त्रालय	
७	वित्तीय अवस्था: (लाखमा) (क) नाफा/ नोक्सान आ.व. २०७८/०७९ को खुद नाफा/ नोक्सान रु. २२०१.१७ आ.व. २०७८/०७९ सम्मको संचित नाफा/ नोक्सान रु. -१३९१.३१ (ख) खुद सम्पत्ति (Networth) रु. ४४३७६.८९ (ग) नेपाल सरकारलाई बुझाउनु पर्ने ऋणको साँवा व्याज: जम्मा साँवा रकम रु. १३९००.०० व्याज रकम रु. ६९५.०० (घ) बैङ्क तथा वित्तीय संस्थालाई बुझाउनु पर्ने ऋणको साँवा व्याज: साँवा रकम रु. ०.५५ भाखा नाघेको व्याज रकम रु. ००.०० साँवा रकम रु. ००.०० व्याज रकम रु. ००.०० व्याज रकम रु. ००.०० (ङ) संस्थाले गरेको लगानी: ऋण लगानी रकम रु. ००.०० शेयर लगानी रकम रु. १.०० अन्य लगानी रकम रु. ००.०० (च) नेपाल सरकारलाई तिर्न बाँकी लाभांश रकम रु. (छ) नेपाल सरकारलाई तिर्न बाँकी राजस्व रकम रु. आयकर रु. ००.०० रोयल्टी रु. ००.०० अन्तः शुल्क रु. ००.०० अन्य रु. ००.०० मू.अ.कर रु. ००.०० जम्मा रु. ००.०० (ज) अन्तिम लेखापरीक्षण भएको आर्थिक वर्ष: २०७७/७८ (झ) फछ्यौट गर्न बाँकी कुल बेरजु रकम रु. ००.०० (ञ) आ.व. मा भएको बेरजु फछ्यौट रकम रु. ००.०० (ट) कर्मचारी अवकाश दायित्व: कोषको व्यवस्था गरिएको रकम रु. ००.०० कोषको व्यवस्था नगरिएको रकम रु. ७९७२.३१	
८	कर्मचारी संख्या: स्थायी: ३३२ अस्थायी: करार: १५९ अन्य: ११ जम्मा: ५०२	
९	वर्तमानमा भाइरहेका मुख्य कार्य तथा भविष्यको कार्योजनाको छोटकरी विवरण:	

जनक शिक्षा सामग्री केन्द्र लिमिटेड

वित्तीय तथा भौतिक लक्ष्य प्रगति विवरण

क्र. सं.	विवरण	एकाइ	आ. व. २०७८/०७९		आ. व. २०७९/०८०		आ. व. २०८०/०८१
			वास्तविक	लक्ष्य प्राप्ति प्रतिशत	लक्ष्य	प्रगति अनुमान	लक्ष्य
	कुल उत्पादन क्षमता						
१	उत्पादन(सेवा/ वस्तु/ अन्य)						
	१. पाठ्यपुस्तक संख्या	लाख	१६२	७२	२४०	२४०	२५०
	२. अभ्यास पुस्तिका (रकममा)	रु					
	३. अन्य उत्पादन (रकममा)	रु	४७५८६५५०६	१००	६४०००००००	६४०००००००	३५०००००००
२	खरीद						
	१. कागज	मे. टन	५३५९	६०	१०६७०	१०६७०	११०००
	२. मसी, केमिकल्स, पार्टस्	रु	८७५१८४५५		९५००००००	९५००००००	१००००००००
	३. अन्य कच्चा पदार्थ	रु	२०९१७९६४		२५००००००	२५००००००	२५००००००
३	विक्री						
	१. पाठ्यपुस्तक संख्या	रु लाख	१६७	७५	२३०	२३०	२४०
	२. अभ्यास पुस्तिका (रकममा)	रु	२४६३६		५००००		५००००
	३. अन्य विक्री (रकममा)	रु	४७५८६५५०६	१००	६४०००००००		३५०००००००
४	जिन्सी मौज्जात (अन्तिम)	रु	३२१००३२६३		३५०००००००		४००००००००
५	कर्मचारी / कामदार						
	१. कर्मचारी (कार्यरत)	संख्या	३३२	१००	३१८	३१८	३०६
	क. प्राविधिक	संख्या	२४१	१००	२३०	२३०	२२२
	ख. अप्राविधिक	संख्या	९१	१००	८८	८८	८४
	२. स्थायी तर्फ	संख्या	३३२	१००	३१८	३१८	३०६
	क. अधिकृत तह	संख्या	४२	१००	४०	४०	३७
	ख. सहायक तह	संख्या	२९०	१००	२७८	२७८	२६९
	३. अस्थायी तर्फ	संख्या					
	क. अधिकृत तह	संख्या					
	ख. सहायक तह	संख्या					
	४. ज्यालादारी तर्फ	संख्या					
	क. अधिकृत तह	संख्या					
	ख. सहायक तह	संख्या					
	५. करार तर्फ	संख्या	१५९		१७०	१७०	१७०
	क. अधिकृत तह	संख्या					
	ख. सहायक तह	संख्या	१५९		१७०	१७०	१७०
	६. कामदार	संख्या	११		२५	२५	२५
	क. स्थायी	संख्या					
	ख. अस्थायी	संख्या					
	ग. ज्यालादारी/ करार	संख्या	११		२५		२५
	७. संचालक समिति	संख्या	५	१००	५	१००	५

जनक शिक्षा सामग्री केन्द्र लिमिटेड

वित्तीय तथा भौतिक लक्ष्य प्रगति विवरण

क्र. सं.	विवरण	एकाइ	आ. व. २०७८/०७९		आ. व. २०७९/०८०		आ. व. २०८०/०८१
			वास्तविक	लक्ष्य प्राप्ति प्रतिशत	लक्ष्य	प्रगति अनुमान	लक्ष्य
६	डिलर विक्रेता	संख्या	१२५०	१००	१२५०		१२५०
	<u>वित्तीय लक्ष्य प्रगति विवरण</u>						
१	कुल संचालन आय	रु	२०६५०००६२७		२५६१९७००००		
२	कुल संचालन लागत	रु	१९३४९४७७५०		२३९०००००००		
३	संचालन नाफा/ नोक्सान	रु	१३००५२८७७		१७१९७००००		
४	अन्य आय	रु	९००६४५३२		६७०४०००००		
५	खुद नाफा/ नोक्सान (आयकर र बोनस व्यवस्था पछि)	रु	२२०११७४०९		९८४२२०००		
६	प्रशासकीय खर्च	रु	६१४९२३६९३		२५६३०००००		
७	हास कटौती	रु	२०२७०८४५		३७५०००००		
८	अपलेखन खर्च	रु	१५५६१४		१४००००		
९	व्याज खर्च	रु	१०००६५३९१		१४०००००००		
१०	व्यवस्था बापतको खर्च	रु	११४३५९३५		१२००००००		
११	कुल स्थीर खर्च	रु	१९६६०३७७		१००००००००		
१२	खुद स्थीर सम्पती	रु	७७७९८५६६४		७८००००००००		
१३	निर्माणाधीन सम्पत्ति	रु					
१४	लगानी		१०००००		१०००००		१०००००
१५	चालु सम्पत्ति	रु	१०२२११६४९५		१०५०००००००		
१६	चालु दायित्व	रु	५९७०३२१६३		५६०००००००		
१७	चालु पुँजी	रु	४२५०८४३३२		४९०००००००		
१८	अपलेखन बाँकी खर्च	रु					
१९	संचित घाटा	रु	१३९१३१३४५०		१२९२८९१४५०		
२०	खुद पुँजी लगानी	रु	८२०५०४०९९६		८२५०००००००		
२१	नेट वर्थ	रु	४४३७६८९०५१		४५२०००००००		
२२	शेयर पुँजी	रु	४५६३८०६२५	१००	४५६३८०६२५	१००	४५६३८०६२५
२३	पुँजीगत अनुदान	रु	६१५५९०२०				
२४	संचित मुनाफा	रु	-१३९१३१३४५०				
२५	साधारण जगेडा	रु					
२६	शेयर होल्डर कोष	रु	४४३७६८९०५१		४५२०००००००		
२७	दीर्घकालीन ऋण	रु	१३९०००००००		१३३८३०००००		१३३८३०००००
२८	अल्पकालीन ऋण	रु	५६०००		५००००००००		५००००००००
२९	भुक्तान अवधि नाघेको ऋणको किस्ता	रु					
३०	अन्तिम आसामी बाँकी	रु	१०५८३८१७		१५००००००		१५००००००
	<u>वित्तीय सूचकाङ्क</u>						
१	विक्रीको प्रतिफल	प्रतिशत	१०				

जनक शिक्षा सामग्री केन्द्र लिमिटेड

वित्तीय तथा भौतिक लक्ष्य प्रगति विवरण

क्र. सं.	विवरण	एकाइ	आ. व. २०७८/०७९		आ. व. २०७९/०८०		आ. व. २०८०/०८१
			वास्तविक	लक्ष्य प्रतिशत	लक्ष्य	प्रगति अनुमान	लक्ष्य
२	ओभर अल सञ्चालन नाफा	प्रतिशत	४				
३	इक्विटीको प्रतिफल	प्रतिशत	५				
४	संचालन खर्च/ कुल संचालन आय	प्रतिशत	४९				
५	डेब्ट इक्विटी	अनुपात	०.३१				
६	डेब्ट कभरेज रेसियो	अनुपात					
७	चालू सम्पत्ति/ चालू दायित्व	अनुपात	१.७२				
८	तरलता (Quick Ratio)	अनुपात	१.१७				
९	स्थिर सम्पत्ति टर्नओभर	अनुपात	०.२७				
१०	मौज्दात टर्नओभर	अनुपात	२.४				
११	आसामी टर्नओभर	अनुपात					
१२	औसत आसामी असूली	दिन					
१३	कर्मचारी उत्पादकत्व (कुल संचालन आयमा)	रु					
१४	प्रशासकीय सिरोभार	प्रतिशत					
१५	कामदार उत्पादकत्व (कुल उत्पादनमा)		३२९९४				
१६	पार बिन्दु (BOP)						
	१. परिमाणमा		१४५४८५००				
	२. मूल्यमा	रु	१९३४९४७७५०				
	अनुदान, ऋण तथा दायित्व						
१	अनुदान प्राप्त						
	१. नेपाल सरकारबाट	रु					
	२. वैदेशिक दाताबाट	रु					
२	ऋण						
	१. नेपाल सरकारतर्फ						
	क. प्राप्त ऋण रकम	रु					
	ख. चुक्ता गरेको ऋण रकम	रु			५१७०००००		
	२. बैङ्क तथा वित्तीय संस्था तर्फ						
	क. प्राप्त ऋण रकम	रु					
	ख. चुक्ता गरेको ऋण रकम	रु					
	३. वैदेशिक दातातर्फ						
	क. प्राप्त ऋण रकम	रु					
	ख. चुक्ता ऋण रकम	रु					
	४. अन्यतर्फ						
	क. प्राप्त ऋण रकम	रु					
	ख. चुक्ता ऋण रकम	रु					
३	ऋण तथा दायित्व बाँकी रकम						

जनक शिक्षा सामग्री केन्द्र लिमिटेड

वित्तीय तथा भौतिक लक्ष्य प्रगति विवरण

क्र. सं.	विवरण	एकाइ	आ. व. २०७८/०७९		आ. व. २०७९/०८०		आ. व. २०८०/०८१
			वास्तविक	लक्ष्य प्रतिशत	लक्ष्य	प्रगति अनुमान	लक्ष्य
	१. नेपाल सरकारलाई	रु	१३९०००००००		१३३८३०००००		१३३८३०००००
	२. बैंक तथा वित्तीय संस्थालाई	रु	५६०००		५०००००००		५०००००००
	३. वैदेशिक दातालाई	रु					
	४. अन्यलाई	रु					
४	नेपाल सरकारलाई बुझाएको						
	१. साँवा	रु			५१७०००००		
	२. व्याज	रु					६७००००००
	३. रोयल्टी	रु					
	४. लाभांस	रु					
	५. आयकर	रु					
	६. मूल्य अभिवृद्धि कर (VAT)	रु	३१५११०००		६००००००		४०००००००
	७. अन्तः शुल्क	रु					
	८. अन्य	रु					
५	नेपाल सरकारलाई बुझाउन बाँकी						
	१. साँवा	रु	१३९०००००००		१३३८३०००००		१३३८३०००००
	२. व्याज	रु	३०८११३२०४		३०८११३२०४		३०८११३२०४
	३. रोयल्टी	रु					
	४. लाभांस	रु					
	५. आयकर	रु					
	६. मूल्य अभिवृद्धि कर (VAT)	रु					
	७. अन्तः शुल्क	रु					
	८. अन्य	रु					
६	शेयर स्वामित्व						
	१. नेपाल सरकार	रु	४५६३८०६२५	१००	४५६३८०६२५	४५६३८०६२५	४५६३८०६२५
	२. संस्थान	रु					
	३. निजी क्षेत्र	रु					
७	विविध						
	१. विदेशी मुद्रा	अ. डलर					
	क. आयातमा खर्च भएको परिवर्त्य विदेशी मुद्रा	डलर लाख					
	ख. निर्यातबाट आर्जित परिवर्त्य विदेशी मुद्रा	डलर लाख					
८	कोष व्यवस्था नभएका र संभावित (Contingent) दायित्व				ईकाई		आ. व. २०७८/०७९
	१. कोषमा व्यवस्था नभएको दायित्व:						
	क. उपदान/ निवृत्तिभरण				रु		७१७९६७१५९

जनक शिक्षा सामग्री केन्द्र लिमिटेड

वित्तीय तथा भौतिक लक्ष्य प्रगति विवरण

क्र. सं.	विवरण	एकाइ	आ. व. २०७८/०७९		आ. व. २०७९/०८०		आ. व. २०८०/०८१
			वास्तविक	लक्ष्य प्रतिशत	लक्ष्य	प्रगति अनुमान	लक्ष्य
	ख. संचयकोष				रु		
	ग. संचित विदा				रु		७९२६४३१८
	घ. शेयर बापत तिर्न बाँकी				रु		
	ड. अन्य				रु		
	२. संभावित दायित्व (Contingent Liability)						
	क. मुद्दा मामिला				रु		
	ख. धन जमानी				रु		
	ग. अन्य				रु		
	<u>नगद प्रवाह विवरण</u>						
१	नेपाल सरकारबाट संस्थान तर्फ	रु					
	१. शेयर लगानी	रु					
	२. ऋण लगानी	रु					
	३. अनुदान तथा अन्य	रु					
	क. बजेट मार्फत	रु					
	ख. विशेष कार्यका लागि	रु					
२	संस्थानबाट नेपाल सरकार तर्फ	रु					
	१. सावै फिर्ता	रु			५९७०००००		
	२. व्याज भुक्तानी	रु					६७००००००
	३. शेयर विनिवेश	रु					
	४. लाभांश भुक्तानी	रु					
	५. कर राजस्व	रु					
	क. आयकर	रु					
	ख. मूल्य अभिवृद्धि कर	रु	३९५९९०००		६०००००००		४०००००००
	ग. अन्तः शुल्क	रु					
	घ. अन्य	रु					
	६. गैरकर राजस्व	रु					
	क. रोयल्टी	रु	४८६९०००		२५०००००		२५०००००
	ख. शुल्क	रु					
	ग. अन्य	रु					
३	खुद नगद प्रवाह स्थिति	रु	-३६३७२०००		-६२५०००००		-४२५०००००

नेपाल टेलिभिजन

१	<p>ठेगाना: सिंहदरवार, काठमाडौं सम्पर्क नं: ०१-४२००३४८ फ्याक्स नं: ०१-४२००२१२ इमेल: nepaltv@wlink.com.np, dinesh_ntv@gmail.com</p>	<p>सम्पर्क कार्यालय: नेपाल टेलिभिजन, सिंहदरवार, काठमाडौं टेलिफोन नं: ०१-४२००३४८ फ्याक्स नं: ०१-४२००२१२ इमेल: nepaltv@wlink.com.np, dinesh_ntv@gmail.com वेबसाइट: https:// www.ntv.org.np</p>
२	<p>स्थापना मिति: २०४२।१०।१७ संस्थापना सम्बन्धी कानून: साञ्चार संस्थान ऐन</p>	
३	<p>उद्देश्य:- अन्तर्राष्ट्रिय प्रविधिको विकास र समयको बढ्दो मागलाई दृष्टिगत गरी टेलिभिजन प्रसारण माध्यमद्वारा नेपालको संस्कृति सम्पदा, प्राकृतिक स्रोतको संरक्षण र राष्ट्रिय हितको विकास गर्नका लागि टेलिभिजन प्रसारणलाई सुचारु रूपले सञ्चालन र विस्तार गरी जनभावनामा राष्ट्रिय चेतनाको अभिवृद्धि गर्ने ।</p>	
४	<p>पूँजी संरचना: (रु. करोडमा) अधिकृत पुँजी: १५०.०० जारी पुँजी: १५०.०० चुक्ता पुँजी: १५०.००</p>	
५	<p>कारोबार सञ्चालन सम्बन्धी ऐन: साञ्चार संस्थान ऐन, २०२८</p>	
६	<p>सम्पर्क मन्त्रालय: साञ्चार तथा सूचना प्रविधि मन्त्रालय</p>	
७	<p>वित्तीय अवस्था: (लाखमा) (क) नाफा/ नोक्सान आ.व. २०७८/०७९ को खुद नाफा/ नोक्सान रु. -१२७५.५० आ.व. २०७८/०७९ सम्मको संचित नाफा/ नोक्सान रु. -२०६१४.६९ (ख) खुद सम्पत्ति (Networth) रु. १६८९८.५७ (ग) नेपाल सरकारलाई बुझाउनु पर्ने ऋणको साँवा व्याज: जम्मा साँवा रकम रु. ३८००००००० व्याज रकम रु. १९६७९५३४.८६ (घ) बैङ्क तथा वित्तीय संस्थालाई बुझाउनु पर्ने ऋणको साँवा व्याज: साँवा रकम रु. ००.०० व्याज रकम रु. ००.०० (ङ) संस्थाले गरेको लगानी: ऋण लगानी रकम रु. ००.०० शेयर लगानी रकम रु. ००.०० अन्य लगानी रकम रु. ००.०० (च) नेपाल सरकारलाई तिर्न बाँकी लाभांश रकम रु. (छ) नेपाल सरकारलाई तिर्न बाँकी राजस्व रकम रु. आयकर रु. ००.०० रोयल्टी रु. ००.०० अन्तः शुल्क रु. ००.०० अन्य रु. ००.०० मू.अ.कर रु. ००.०० जम्मा रु. ००.०० (ज) अन्तिम लेखापरीक्षण भएको अर्थिक वर्ष: (झ) फछ्यौट गर्न बाँकी कुल बेरुजु रकम रु. (ञ) आ.व. मा भएको बेरुजु फछ्यौट रकम रु. (ट) कर्मचारी अवकास दायित्व: कोषको व्यवस्था गरिएको रकम रु. ००.०० कोषको व्यवस्था नगरिएको रकम रु. ५४५३.९९</p>	
८	<p>कर्मचारी संख्या: स्थायी: २५६ अस्थायी: १२१ करार: ९० अन्य: २८ जम्मा: ४९५</p>	
९	<p>वर्तमानमा भाइरहेका मुख्य/मुख्य कार्य तथा भविष्यको कार्यसोजनाको छोटकरी विवरण:</p>	

नेपाल टेलिभिजन

वित्तीय तथा भौतिक लक्ष्य प्रगति विवरण

क्र. सं.	विवरण	एकाइ	आ. व. २०७८/०७९		आ. व. २०७९/०८०		आ. व. २०८०/०८१
			वास्तविक	लक्ष्य प्राप्ति प्रतिशत	लक्ष्य	प्रगति अनुमान	लक्ष्य
	कुल उत्पादन क्षमता						
१	पर्दर्शन समय	घण्टा	४३०७०				
	१. निर्धारित कार्यक्रम	घण्टा	३९३६				
	२. विज्ञापन कार्यक्रम	घण्टा	१०६०				
	३. प्रायोजन कार्यक्रम	घण्टा	३६१८				
	४. एन. टि. भि. प्लस.....	घण्टा	८६१४				
	५. न्यूज च्यानल	घण्टा	८६१४				
	६. कोहलपुर च्यानल	घण्टा	८६१४				
	७. इटहरी च्यानल	घण्टा	८६१४				
२	जिन्सी मौज्जात (अन्तिम)	रु	२५१४९९३६.३				
३	कर्मचारी / कामदार						
	१. कर्मचारी (कार्यरत)	संख्या	४९५				
	क. प्राविधिक	संख्या					
	ख. अप्राविधिक	संख्या					
	२. स्थायीतर्फ	संख्या	२५६				
	क. अधिकृत तह	संख्या	१४३				
	ख. सहायक तह	संख्या	११२				
	३. अस्थायी तर्फ	संख्या	१२१				
	क. अधिकृत तह	संख्या	३				
	ख. सहायक तह	संख्या	११८				
	४. ज्यालादारी तर्फ	संख्या	२८				
	क. अधिकृत तह	संख्या	३				
	ख. सहायक तह	संख्या	२५				
	५. करार तर्फ	संख्या	९०				
	क. अधिकृत तह	संख्या					
	ख. सहायक तह	संख्या	९०				
	६. कामदार	संख्या					
	क. स्थायी	संख्या					
	ख. अस्थायी	संख्या					
	ग. ज्यालादारी/ करार	संख्या					
	७. संचालक समिति	संख्या	५				
४	डिलर बिक्रेता	संख्या					
	वित्तीय लक्ष्य प्रगति विवरण						
१	कुल संचालन आय	रु	५०००५८४९९.७६				
२	कुल संचालन लागत	रु	६०७८२२४८९.९२				
३	संचालन नाफा/ नोक्सान	रु	-१०७७६३९९०.१६				

नेपाल टेलिभिजन

वित्तीय तथा भौतिक लक्ष्य प्रगति विवरण

क्र. सं.	विवरण	एकाइ	आ. व. २०७८/०७९		आ. व. २०७९/०८०		आ. व. २०८०/०८१
			वास्तविक	लक्ष्य प्राप्ति प्रतिशत	लक्ष्य	प्रगति अनुमान	लक्ष्य
४	अन्य आय	रु	१०५००२६६४.२१				
५	खुद नाफा/ नोकसान (आयकर र बोनस व्यवस्था पछि)	रु	-१२७५५०१५३.०९				
६	प्रशासकीय खर्च	रु	४५१८१३१७१.७६				
७	हास कटौती	रु	१२४८२१०३४.३२				
८	अपलेखन खर्च	रु					
९	व्याज खर्च	रु	१३४८२२७४.५९				
१०	व्यवस्था वापतको खर्च	रु	५७७२७६३७३.५				
११	कुल स्थीर खर्च	रु					
१२	खुद स्थीर सम्पत्ती	रु	८११३०४४३४.६२				
१३	निर्माणाधीन सम्पत्ति	रु					
१४	लगानी	रु					
१५	चालु सम्पत्ति	रु	१९९२६८८९५५.६६				
१६	चालु दायित्व	रु	७३४१३५९६६.२८				
१७	चालु पुँजी	रु	१२५८५५२९८९.३८				
१८	अपलेखन बाँकी खर्च	रु					
१९	संचिय घाटा	रु	-२०६१४६९८४८.३२				
२०	खुद पुँजी लगानी	रु	२०६९७२८५९५.२८				
२१	नेट वर्थ	रु	१६८९८५७४४४				
२२	शेयर पुँजी	रु	३७५११९८४४३.६				
२३	पुँजीगत अनुदान	रु					
२४	संचित मुनाफा	रु					
२५	साधारण जगेडा	रु					
२६	शेयर होल्डर कोष	रु					
२७	दीर्घकालीन ऋण	रु					
२८	अल्पकालीन ऋण	रु					
२९	भुक्तान अवधि नाघेको ऋणको किस्ता	रु					
३०	अन्तिम आसामी बाँकी	रु					
	वित्तीय सूचकाङ्क						
१	बिक्रीको प्रतिफल	प्रतिशत	-०.२६				
२	ओभर अल सञ्चालन नाफा	प्रतिशत	-०.०६				
३	इक्विटीको प्रतिफल	प्रतिशत	-०.०८				
४	संचालन खर्च/ कुल संचालन आय	प्रतिशत	१.२२				
५	डेब्ट इक्विटी	अनुपात	०.२२				
६	डेब्ट कभरेज रेसियो	अनुपात	-६.९९				
७	चालू सम्पत्ति/ चालू दायित्व	अनुपात	२.७१				
८	तरलता (Quick Ratio)	अनुपात	२.६८				

नेपाल टेलिभिजन

वित्तीय तथा भौतिक लक्ष्य प्रगति विवरण

क्र. सं.	विवरण	एकाइ	आ. व. २०७८/०७९		आ. व. २०७९/०८०		आ. व. २०८०/०८१
			वास्तविक	लक्ष्य प्राप्ति प्रतिशत	लक्ष्य	प्रगति अनुमान	लक्ष्य
९	स्थिर सम्पत्ति टर्नओभर	अनुपात	०.६२				
१०	मौज्दात टर्नओभर	अनुपात					
११	आसामी टर्नओभर	अनुपात	१.३४				
१२	औसत आसामी असूली	दिन	२७२.८३				
१३	कर्मचारी उत्पादकत्व (कुल संचालन आयमा)	रु					
१४	प्रशासकीय सिरोभार	प्रतिशत					
१५	कामदार उत्पादकत्व (कुल उत्पादनमा)						
१६	पार बिन्दु (BOP)						
	१. परिमाणमा						
	२. मूल्यमा	रु					
	अनुदान, ऋण तथा दायित्व						
१	अनुदान प्राप्त						
	१. नेपाल सरकारबाट	रु					
	२. वैदेशिक दाताबाट	रु					
२	ऋण						
	१. नेपाल सरकारतर्फ						
	क. प्राप्त ऋण रकम	रु	३८०००००००				
	ख. चुक्ता गरेको ऋण रकम	रु					
	२. बैङ्क तथा वित्तीय संस्थातर्फ						
	क. प्राप्त ऋण रकम	रु					
	ख. चुक्ता गरेको ऋण रकम	रु					
	३. वैदेशिक दातातर्फ						
	क. प्राप्त ऋण रकम	रु					
	ख. चुक्ता गरेको ऋण रकम	रु					
	४. अन्यतर्फ						
	क. प्राप्त रकम	रु					
	ख. चुक्ता गरेको रकम	रु					
३	ऋण तथा दायित्व बाँकी रकम						
	१. नेपाल सरकारलाई	रु					
	२. बैङ्क तथा वित्तीय संस्थालाई	रु					
	३. वैदेशिक दातालाई	रु					
	४. अन्यलाई	रु					
४	नेपाल सरकारलाई बुझाएको						
	१. साँवा	रु					
	२. व्याज	रु					
	३. रोयल्टी	रु					

नेपाल टेलिभिजन

वित्तीय तथा भौतिक लक्ष्य प्रगति विवरण

क्र. सं.	विवरण	एकाइ	आ. व. २०७८/०७९		आ. व. २०७९/०८०		आ. व. २०८०/०८१
			वास्तविक	लक्ष्य प्राप्ति प्रतिशत	लक्ष्य	प्रगति अनुमान	लक्ष्य
	४. लाभांस	रु					
	५. आयकर	रु					
	६. मूल्य अभिवृद्धि कर (VAT)	रु					
	७. अन्तः शुल्क	रु					
	८. अन्य	रु					
५	नेपाल सरकारलाई बुझाउन बाँकी						
	१. सौवा	रु	३८०००००००				
	२. व्याज	रु	१९६७९५३४.८६				
	३. रोयल्टी	रु					
	४. लाभांस	रु					
	५. आयकर	रु					
	६. मूल्य अभिवृद्धि कर (VAT)	रु					
	७. अन्तः शुल्क	रु					
	८. अन्य	रु					
६	शेयर स्वामित्व						
	१. नेपाल सरकार	रु					
	२. संस्थान	रु					
	३. निजी क्षेत्र	रु					
७	विविध						
	१. विदेशी मुद्रा	अ. डलर					
	क. आयातमा खर्च भएको परिवर्त्य विदेशी मुद्रा	डलर लाख					
	ख. निर्यातबाट आर्जित परिवर्त्य विदेशी मुद्रा	डलर लाख					
८	कोष व्यवस्था नभएका र संभावित (Contingent) दायित्व				ईकाई	आ. व. २०७८/०७९	
	१. कोषमा व्यवस्था नभएको दायित्व:						
	क. उपदान-निवृत्तिभरण				रु		५२६३९९३७३.५
	ख. संचयकोष				रु		
	ग. संचित विदा				रु		१९००००००
	घ. शेयर वापत तिर्न बाँकी				रु		
	ड. अन्य				रु		
	२. संभावित दायित्व (Contingent Liability)						
	क. मुद्दा मामिला				रु		
	ख. धन जमानी				रु		
	ग. अन्य				रु		
	<u>नगद प्रवाह विवरण</u>						
९	नेपाल सरकारबाट संस्थान तर्फ	घण्टा					
	१. शेयर लगानी	रु					३७५११९८४४३.६

नेपाल टेलिभिजन

वित्तीय तथा भौतिक लक्ष्य प्रगति विवरण

क्र. सं.	विवरण	एकाइ	आ. व. २०७८/०७९		आ. व. २०७९/०८०		आ. व. २०८०/०८१
			वास्तविक	लक्ष्य प्राप्ति प्रतिशत	लक्ष्य	प्रगति अनुमान	लक्ष्य
	२. ऋण लगानी	रु	३८०००००००				
	३. अनुदान तथा अन्य	रु					
	क. बजेट मार्फत	रु	५४९६१०००				
	ख. विशेष कार्यका लागि	रु					
२	संस्थानबाट नेपाल सरकार तर्फ	रु					
	१. सार्वी फिर्ता	रु					
	२. ब्याज भुक्तानी	रु					
	३. शेयर विनिवेश	रु					
	४. लाभांश भुक्तानी	रु					
	५. कर राजस्व	रु					
	क. आयकर	रु					
	ख. मूल्य अभिवृद्धि कर	रु	४५८५१३६४				
	ग. अन्तः शुल्क	रु					
	घ. अन्य	रु					
	६. गैरकर राजस्व	रु					
	क. रोयल्टी	रु					
	ख. शुल्क	रु					
	ग. अन्य	रु					
३	खुद नगद प्रवाह स्थिति						

राष्ट्रिय आवास कम्पनी लिमिटेड

<p>१. ठेगाना: बुद्धनगर, काठमाडौं सम्पर्क नं: ०१-४७८०५४५, ४७८०५२१ फ्याक्स नं: ०१-४७८०५३२ इमेल: ratriyaaawascoltd@gmail.com</p>	<p>सम्पर्क कार्यालय: राष्ट्रिय आवास कम्पनी लिमिटेड, बुद्धनगर, काठमाडौं टेलिफोन नं: ०१-४७८०५४५, ४७८०५२१ फ्याक्स नं: ०१-४७८०५३२ इमेल: ratriyaaawascoltd@gmail.com वेबसाइट: http://www.rac.org.np</p>
<p>२. स्थापना मिति: २०४६।११।०९ संस्थापना सम्बन्धी कानून: कम्पनी ऐन</p>	
<p>३. उद्देश्य: दैवी प्रकोप पीडित असहाय र आश्रयविहिन परिवारका लागि सम्बन्धित निकायहरुबाट साधन लिई राज्यका विभिन्न भागहरुमा आवासको व्यवस्था गर्ने । (ख) योजनावद्ध वस्ती विकास गर्ने । (ग) गरिवीको रेखामुनी रहेका, आफ्नो घडेरी नभएका परिवारहरुलाई वित्तीय साधन जुटाई व्यवस्था गर्ने । (घ) कुनै योजना सञ्चालन गर्दा (खानी, जलविद्युत, सडक निर्माण, कारखाना स्थापना आदि) बाट विस्थापित हुन जाने परिवारहरुलाई आयोजना सञ्चालन गर्ने निकायबाट आवश्यक रकम लिई पुनः स्थापनाको व्यवस्था मिलाउने ।</p>	
<p>४. पुँजी संरचना: (रु. करोडमा) अधिकृत पुँजी: २०.०० जारी पुँजी: १०.०० चुक्ता पुँजी: ५.२०</p>	
<p>५. कारोबार सञ्चालन सम्बन्धी ऐन: कम्पनी ऐन, २०६३</p>	
<p>६. सम्पर्क मन्त्रालय: आहारी विकास मन्त्रालय</p>	
<p>७. वित्तीय अवस्था: (लाखमा) (क) नाफा/ नोक्सान आ.व. २०७८/०७९ को खुद नाफा/ नोक्सान रु. -६४६.८९ आ.व. २०७८/०७९ सम्मको संचित नाफा/ नोक्सान रु. -१०८०.२३ (ख) खुद सम्पत्ति (Networth) रु. २,३६,०९,४९,५९५.०० (ग) नेपाल सरकारलाई बुझाउनु पर्ने ऋणको साँवा व्याज: जम्मा साँवा रकम रु. ००.०० व्याज रकम रु. ००.०० (घ) बैङ्क तथा वित्तीय संस्थालाई बुझाउनु पर्ने ऋणको साँवा व्याज: साँवा रकम रु. ००.०० भाखा नाघेको व्याज रकम रु. ००.०० साँवा रकम रु. ००.०० व्याज रकम रु. ००.०० व्याज रकम रु. ००.०० (ङ) संस्थाले गरेको लगानी: ऋण लगानी रकम रु. ००.०० शेयर लगानी रकम रु. ००.०० अन्य लगानी रकम रु. ००.०० (च) नेपाल सरकारलाई तिर्न बाँकी लाभांश रकम रु. (छ) नेपाल सरकारलाई तिर्न बाँकी राजस्व रकम रु. आयकर रु. ००.०० रोयल्टी रु. ००.०० अन्तः शुल्क रु. ००.०० अन्य रु. ००.०० मू.अ.कर रु. ००.०० जम्मा रु. ००.०० (ज) अन्तिम लेखापरीक्षण भएको आर्थिक वर्ष: २०७८/०७९ (झ) फछ्यौट गर्न बाँकी कुल बेरजु रकम रु. ००.०० (ञ) आ.व. मा भएको बेरजु फछ्यौट रकम रु. (ट) कर्मचारी अवकास दायित्व: कोषको व्यवस्था गरिएको रकम रु. ९३.०० कोषको व्यवस्था नगरिएको रकम रु. ००.००</p>	
<p>८. कर्मचारी संख्या: स्थायी: ५ अस्थायी: २९ करार: २८ अन्य: जम्मा: ६२</p>	
<p>९. वर्तमानमा अडरहेका मुख्य मुख्य कार्य तथा भविष्यको कार्ययोजनाको छोटकरी विवरण:</p>	

राष्ट्रीय आवास कम्पनी लिमिटेड

वित्तीय तथा भौतिक लक्ष्य प्रगति विवरण

क्र. सं.	विवरण	एकाइ	आ. व. २०७८/०७९		आ. व. २०७९/०८०		आ. व. २०८०/०८१
			वास्तविक	लक्ष्य प्राप्ति प्रतिशत	लक्ष्य	प्रगति अनुमान	लक्ष्य
	कुल उत्पादन क्षमता						
१	कार्य विवरण						
	१. जग्गाको व्यवस्था गर्ने	हेक्टर	५४	०.०१	५००		
	२. भौतिक योजना तर्जुमा	हेक्टर	२	३.८४	५२		
	३. घडेरी बिक्री विवरण	संख्या	३	३.३५	७९		
	४. जग्गा वितरण	परिवार संख्या	२८१	१८.७	१५००		
	५. बाटो गर्भिलिङ् गर्ने	कि. मि.	१.५	३१.९१	४.७		
	६. पक्की नाला निर्माण	मिटर					
	७. स्ल्याव कल्भर्ट निर्माण	संख्या			३		
	८. क्रस ड्रेन निर्माण	संख्या			५		
	९. ह्यूम पाइप कल्भर्ट	संख्या			४		
	१०. बस यात्रु प्रतिक्षयालय निर्माण	संख्या			२		
	११. खोला नियन्त्रण	मिटर			१०००		
	१२. पिउने पानीको लागी इनार तथा हाते पम्प जडान	संख्या	१	५०			
	१३. सार्वजनिक शौचालय निर्माण	संख्या					
	१४. किता सभे र नापी	हेक्टर	१.६	३.२३	६१८		
	१५. वृक्षारोपण	संख्या	१	५०			
	१६. नयाँ प्लानिङ् क्षेत्रको पहिचान एवं संभाव्यता अध्ययन	समय			२		
	१७. पार्क र खुल्ला क्षेत्र	स्थान					
	१८. जग्गा खरिद	संख्या	२	०.४	५		
	१९. बजार विकास	स्थान					
	२०. बिद्युतिकरण	स्थान					
	२१. सडक कालो पत्रे गर्ने	स्थान	१	१२.५	८		
	२२. प्रवर्धन तथा बर्त चित्र निर्माण	कि. मि.	०.५	१.५	३४०		
	२३. खानेपानी योजना	समय					
	२४. सूचना प्रकाशन तथा विज्ञापन	स्थान	१	३३.३	३		
	२५. क्षमता विकास तालिम	समय	४३	७१.६६	५५		
	२६. सूचना प्रकाशन तथा विज्ञापन	समय					
	२७. गोष्ठी	समय					
	२८. विश्व बसोबास दिवस	समय					
	२९. प्राकृतिक प्रकोप उदार	समय					
	३०. अन्य						
२	जिन्सी मौज्जात (अन्तिम)	रु लाख	७.८२				
३	कर्मचारी / कामदार						
	१. कर्मचारी (कार्यरत)	संख्या	६२				
	क. प्राविधिक	संख्या	४				
	ख. अप्राविधिक	संख्या	५८				
	२. स्थायीतर्फ	संख्या	५				

राष्ट्रीय आवास कम्पनी लिमिटेड

वित्तीय तथा भौतिक लक्ष्य प्रगति विवरण

क्र. सं.	विवरण	एकाइ	आ. व. २०७८/०७९		आ. व. २०७९/०८०		आ. व. २०८०/०८१
			वास्तविक	लक्ष्य प्राप्ति प्रतिशत	लक्ष्य	प्रगति अनुमान	लक्ष्य
	क. अधिकृत तह	संख्या	२				
	ख. सहायक तह	संख्या	३				
	३. अस्थायी तर्फ	संख्या	२९				
	क. अधिकृत तह	संख्या					
	ख. सहायक तह	संख्या	२९				
	४. ज्यालादारी तर्फ	संख्या					
	क. अधिकृत तह	संख्या					
	ख. सहायक तह	संख्या					
	५. करार तर्फ	संख्या	२८				
	क. अधिकृत तह	संख्या	३				
	ख. सहायक तह	संख्या	२५				
	६. कामदार	संख्या					
	क. कामदार	संख्या					
	ख. अस्थायी	संख्या					
	ग. ज्यालादारी/ करार	संख्या					
	७. संचालक समिति	संख्या	७				
४	डिलर बिक्रेता	संख्या					
	वित्तीय लक्ष्य प्रगति विवरण						
१	कुल संचालन आय	रु	७९०३०७४				
२	कुल संचालन लागत	रु	८३१४९५१७				
३	संचालन नाफा/ नोक्सान	रु	-६४७२७३९७				
४	अन्य आय	रु	१०५१९०४५				
५	खुद नाफा/ नोक्सान (आयकर र बोनस व्यवस्था पछि)	रु	-६४६८९०२७				
६	प्रशासकीय खर्च	रु	६१८५०४००				
७	हास कट्टी	रु	३११५१९४				
८	अपलेखन खर्च	रु					
९	व्याज खर्च	रु					
१०	व्यवस्था बापतको खर्च	रु					
११	कुल स्थीर खर्च	रु	६४९६५५९५				
१२	खुद स्थीर सम्पत्ती	रु	११६८४९१८३				
१३	निर्माणाधीन सम्पत्ति	रु					
१४	लगानी	रु	९१६२४०६५				
१५	चालु सम्पत्ति	रु	२२९१४२६५२५				
१६	चालु दायित्व	रु	१४०३९७८६३				
१७	चालु पुँजी	रु	२१५१०२८६६२				
१८	अपलेखन बाँकी खर्च	रु					
१९	संचित घाटा	रु	१०८०२३६३०				
२०	खुद पुँजी लगानी		२३६०९४९५९५				

राष्ट्रीय आवास कम्पनी लिमिटेड

वित्तीय तथा भौतिक लक्ष्य प्रगति विवरण

क्र. सं.	विवरण	एकाइ	आ. व. २०७८/०७९		आ. व. २०७९/०८०		आ. व. २०८०/०८१
			वास्तविक	लक्ष्य प्राप्ति प्रतिशत	लक्ष्य	प्रगति अनुमान	लक्ष्य
२१	नेट वर्थ	रु	२३६०९४९५९५				
२२	शेयर पुँजी	रु	५२००००००				
२३	पुँजीगत अनुदान	रु					
२४	संचय मुनाफा	रु					
२५	साधारण जगेडा	रु	२३०८९४९५९५				
२६	शेयर होल्डर कोष	रु	२३६०९४९५९५				
२७	दीर्घकालीन ऋण	रु					
२८	अल्पकालीन ऋण	रु					
२९	भुक्तान अवधि नाघेको ऋणको किस्ता	रु					
३०	अन्तिम आसामी बाँकी	रु	३०४३९१४५				
	वित्तीय सूचकाङ्क						
१	विक्रीको प्रतिफल	प्रतिशत	-१३०				
२	ओभर अल सञ्चालन नाफा	प्रतिशत	-१२४				
३	इक्विटीको प्रतिफल	प्रतिशत	-२.७४				
४	संचालन खर्च/ कुल संचालन आय	प्रतिशत	१०.५२				
५	डेब्ट इक्विटी	अनुपात					
६	डेब्ट कभरेज रेशियो	अनुपात					
७	चालू सम्पत्ति/ चालू दायित्व	अनुपात	१६.३२				
८	तरलता (Quick Ratio)	अनुपात	१.३				
९	स्थिर सम्पत्ति टर्नओभर	अनुपात	०.०७				
१०	मौज्दात टर्नओभर	अनुपात	०				
११	आसामी टर्नओभर	अनुपात	०.२६				
१२	औसत आसामी असूली	दिन					
१३	कर्मचारी उत्पादकत्व (कुल संचालन आयमा)	रु	११७९५६				
१४	प्रशासकीय सिरोभार	प्रतिशत					
१५	कामदार उत्पादकत्व (कुल उत्पादनमा)		७८२.६१				
१६	पार बिन्दु (BOP)						
	१. परिमाणमा						
	२. मूल्यमा	रु					
	अनुदान, ऋण तथा दायित्व						
१	अनुदान प्राप्त						
	१. नेपाल सरकारबाट	रु					
	२. वैदेशिक दाताबाट	रु					
२	ऋण						
	१. नेपाल सरकारतर्फ						
	क. प्राप्त ऋण रकम	रु					
	ख. चुक्ता गरेको ऋण रकम	रु					
	२. बैङ्क तथा वित्तीय संस्थातर्फ						

राष्ट्रिय आवास कम्पनी लिमिटेड

वित्तीय तथा भौतिक लक्ष्य प्रगति विवरण

क्र. सं.	विवरण	एकाइ	आ. व. २०७८/०७९		आ. व. २०७९/०८०		आ. व. २०८०/०८१
			वास्तविक	लक्ष्य प्राप्ति प्रतिशत	लक्ष्य	प्रगति अनुमान	लक्ष्य
	क. प्राप्त ऋण रकम	रु					
	ख. चुक्ता गरेको ऋण रकम	रु					
	३. वैदेशिक दातातर्फ						
	क. प्राप्त ऋण रकम	रु					
	ख. चुक्ता गरेको ऋण रकम	रु					
	४. अन्यतर्फ						
	क. प्राप्त रकम	रु					
	ख. चुक्ता गरेको रकम	रु					
३	ऋण तथा दायित्व बाँकी रकम						
	१. नेपाल सरकारलाई	रु					
	२. बैंक तथा वित्तीय संस्थालाई	रु					
	३. वैदेशिक दातालाई	रु					
	४. अन्यलाई	रु					
४	नेपाल सरकारलाई बुझाएको						
	१. साँवा	रु					
	२. व्याज	रु					
	३. रोयल्टी	रु					
	४. लाभांस	रु					
	५. आयकर	रु					
	६. मूल्य अभिवृद्धि कर	रु					
	७. अन्तः शुल्क	रु					
	८. अन्य	रु					
५	नेपाल सरकारलाई बुझाउन बाँकी						
	१. साँवा	रु					
	२. व्याज	रु					
	३. रोयल्टी	रु					
	४. लाभांस	रु					
	५. आयकर	रु					
	६. मूल्य अभिवृद्धि कर	रु					
	७. अन्तः शुल्क	रु					
	८. अन्य	रु	२११७३४१३				
६	शेयर स्वामित्व						
	१. नेपाल सरकार	रु	५२००००००				
	२. संस्थान	रु					
	३. निजी क्षेत्र	रु					
७	विविध						
	१. विदेशी मुद्रा	अ. डलर					
	क. आयातमा खर्च भएको परिवर्त्य विदेशी मुद्रा	डलर लाख					

राष्ट्रिय आवास कम्पनी लिमिटेड

वित्तीय तथा भौतिक लक्ष्य प्रगति विवरण

क्र. सं.	विवरण	एकाइ	आ. व. २०७८/०७९		आ. व. २०७९/०८०		आ. व. २०८०/०८१
			वास्तविक	लक्ष्य प्राप्ति प्रतिशत	लक्ष्य	प्रगति अनुमान	लक्ष्य
	ख. निर्यातबाट आर्जित परिवर्त्य विदेशी मुद्रा	डलर लाख					
८	कोष व्यवस्था नभएका र संभावित (Contingent) दायित्व				ईकाई		आ. व. २०७८/०७९
	१. कोषमा व्यवस्था नभएको दायित्व:						
	क. उपदान - निवृत्तिभरण				रु		
	ख. संचयकोष				रु		
	ग. संचित विदा				रु		
	घ. शेयर वापत तिर्न बाँकी				रु		
	ङ. अन्य				रु		
	२. संभावित दायित्व						
	क. मुद्रा मामिला				रु		
	ख. धन जमानी				रु		
	ग. अन्य दाबी				रु		
	<u>नगद प्रवाह विवरण</u>						
१	नेपाल सरकारबाट संस्थान तर्फ	रु लाख					
	१. शेयर लगानी	रु					
	२. ऋण लगानी	रु					
	३. अनुदान तथा अन्य	रु					
	क. बजेट मार्फत	रु लाख					
	ख. विशेष कार्यका लागि	रु लाख					
२	संस्थानबाट नेपाल सरकार तर्फ						
	१. सावर्न फिर्ता	रु					
	२. ब्याज भुक्तानी	रु					
	३. शेयर विनिवेश	रु					
	४. लाभांश भुक्तानी	रु					
	५. कर राजस्व	रु					
	क. आयकर	रु लाख					
	ख. मूल्य अभिवृद्धि कर	रु लाख					
	ग. अन्तः शुल्क	रु लाख					
	घ. अन्य	रु लाख					
	६. गैरकर राजस्व	रु					
	क. रोयल्टी	रु लाख					
	ख. शुल्क	रु लाख					
	ग. अन्य	रु लाख					
३	खुद नगद प्रवाह स्थिति	रु लाख					

६.५. जनोपयोगी क्षेत्र

नेपाल खानेपानी संस्थान

<p>१ ठेगाना: त्रिपुरेश्वर मार्ग, काठमाण्डौ सम्पर्क नं: ०१-४२५९८५७ फ्याक्स नं: ०१-४२५५५१६ इमेल: nswcbudgetkosh@gmail.com</p>	<p>सम्पर्क कार्यालय: नेपाल खानेपानी संस्थान, त्रिपुरेश्वर मार्ग, काठमाण्डौ टेलिफोन नं: ०१-४२५९८५७ फ्याक्स नं: ०१-४२५५५१६ इमेल: nswcbudgetkosh@gmail.com वेबसाइट: http://www.nwsc.gov.np</p>
<p>२ स्थापना मिति: २०४६/११/१५ संस्थापना सम्बन्धी कानून: नेपाल खानेपानी संस्थान ऐन</p>	
<p>३ उद्देश्य: नेपाल सरकारले नेपाल राजपत्रमा सूचना प्रकाशित गरी तोकिदिएको क्षेत्रमा नियमित रूपले स्वच्छ खानेपानी उपलब्ध गराउने र ढल निकास प्रणालीको समुचित व्यवस्था गर्ने ।</p>	
<p>४ पुँजी संरचना: (रु. करोडमा) अधिकृत पुँजी: ८४.६५ जारी पुँजी: ८४.६५ चुक्ता पुँजी: ३४.७६</p>	
<p>५ कारोबार संचालन सम्बन्धी ऐन: नेपाल खानेपानी संस्थान ऐन, २०४६</p>	
<p>६ सम्पर्क मन्त्रालय: खानेपानी मन्त्रालय</p>	
<p>७ वित्तीय अवस्था: (लाखमा) (क) नाफा/ नोक्सान आ.व. २०७८/०७९ को खुद नाफा/ नोक्सान रु. -३९५४.२९ आ.व. २०७८/०७९ सम्मको संचित नाफा/ नोक्सान रु. २४५१६.१८ (ख) खुद सम्पत्ति (Networth) रु. -१९५६३१९९५४.०० (ग) नेपाल सरकारलाई बुझाउनु पर्ने ऋणको साँवा व्याज: जम्मा साँवा रकम रु. १२२२३५९३०५७ व्याज रकम रु. १४६९८४५४२८.८९ (घ) बैङ्क तथा वित्तीय संस्थालाई बुझाउनु पर्ने ऋणको साँवा व्याज: साँवा रकम रु. १४२७२८८४०.०६ व्याज रकम रु. १०७३३९९.०८ भाखा नाघेको साँवा रकम रु. १२२२३५९३०५७ व्याज रकम रु. ११६९८४५४२८.८९ (ङ) संस्थाले गरेको लगानी: ऋण लगानी रकम रु. ००.०० शेयर लगानी रकम रु. ००.०० अन्य लगानी रकम रु. ००.०० (च) नेपाल सरकारलाई तिर्न बाँकी लाभांश रकम रु. (छ) नेपाल सरकारलाई तिर्न बाँकी राजस्व रकम रु. आयकर रु. ००.०० रोयल्टी रु. ००.०० अन्तः शुल्क रु. ००.०० अन्य रु. ००.०० मू.अ.कर रु. ००.०० जम्मा रु. ००.०० (ज) अन्तिम लेखापरीक्षण भएको अर्थिक वर्ष: २०७७/०७८ (झ) फछ्यौट गर्न बाँकी कुल बेरजु रकम रु. ००.०० (ञ) आ.व. मा भएको बेरजु फछ्यौट रकम रु. ००.०० (ट) कर्मचारी अवकास दायित्व: कोषको व्यवस्था गरिएको रकम रु. ००.०० कोषको व्यवस्था नगरिएको रकम रु. ३४७१</p>	
<p>८ कर्मचारी संख्या: स्थायी: ३०१ अस्थायी: ३२९ करार: अन्य: जम्मा: ६३०</p>	
<p>९ वर्तमानमा भाइरहेका मुख्य कार्य तथा भविष्यको कार्योजनाको छोटकरी विवरण:</p>	

नेपाल खानेपानी संस्थान

वित्तीय तथा भौतिक लक्ष्य प्रगति विवरण

क्र. सं.	विवरण	एकाइ	आ. व. २०७८/०७९		आ. व. २०७९/०८०		आ. व. २०८०/०८१
			वास्तविक	लक्ष्य प्राप्ति प्रतिशत	लक्ष्य	प्रगति अनुमान	लक्ष्य
	कुल उत्पादन क्षमता						
१	कुल उत्पादन क्षमता						
२	उत्पादन						
	१. वार्षिक पानी प्रशोधन तथा उत्पादन	लिटर करोड	६८४३	१.०३	७५२७.३	७१५०.९३	७९०३.६६
३	खरिद						
४	बिक्री		५०५६.९६	१	५३०९.८१	५०४४.३२	५५७५.२९
	१. वार्षिक पानी वितरण	लिटर करोड	६८४३	१.०३	७५२७.३	७१५०.९३	७९०३.६६
५	जिन्सी मौज्दात (अन्तिम)	रु	६०५२९६४४३.८१	७५.३९	६६५८२६०८८.१९	६३२५३४७८३.७८	६९९११७३९२.६
६	कर्मचारी / कामदार	संख्या					
	१. कर्मचारी (कार्यरत)	संख्या	६३०	७५.५४	१०५०	१०५०	१०५०
	क. प्राविधिक	संख्या	१००	६४.५२	२५०	२५०	२५०
	ख. अप्राविधिक	संख्या	५३०	६८.१२	८००	८००	८००
	२. स्थायी तर्फ	संख्या	३०१		४५०	४०५	४५०
	क. अधिकृत तह	संख्या	४३	६१.४३	८०	७२	८०
	ख. सहायक तह	संख्या	२५८	७३.०९	३७०	३३३	३७०
	३. अस्थायी तर्फ	संख्या	३२९	६४.५१	५५०	४९५	५५०
	क. अधिकृत तह	संख्या	१	१२.५			
	ख. सहायक तह	संख्या	३२८	६५.३४	५५०	४९५	५५०
	४. ज्यालादारी तर्फ	संख्या					
	क. अधिकृत तह	संख्या					
	ख. सहायक तह	संख्या					
	५. करार तर्फ	संख्या					
	क. अधिकृत तह	संख्या					
	ख. सहायक तह	संख्या					
	६. कामदार	संख्या					
	क. स्थायी	संख्या					
	ख. अस्थायी	संख्या					
	ग. ज्यालादारी/ करार	संख्या					
	७. संचालक समिति	संख्या	५	४५.४५	११	११	११
७	डिलर बिक्रेता	संख्या					
	वित्तीय लक्ष्य प्रगति विवरण						
१	कुल संचालन आय	रु	६१४०६३६५७.५	९०.९५	६४४७६६८४०.३७	६१२५२८४९८.३६	६७७००५१८२.३९
२	कुल संचालन लागत	रु	६६५८८५७७२.३४	१.०१	७३२४७४३४९.५७	६९५८५०६३२.०९	७६९०९८०६७.०५
३	संचालन नाफा/ नोक्सान	रु	२५६१९०४००.७९	१.१२	२८१८०९४४०.८७	२६७७१८९६८.८३	२९५८९९९१२.९१

नेपाल खानेपानी संस्थान

वित्तीय तथा भौतिक लक्ष्य प्रगति विवरण

क्र. सं.	विवरण	एकाइ	आ. व. २०७८/०७९		आ. व. २०७९/०८०		आ. व. २०८०/०८१
			वास्तविक	लक्ष्य प्रतिशत	लक्ष्य	प्रगति अनुमान	लक्ष्य
४	अन्य आय	रु	३०८०१२५१५.६३	१.१९	३३८८१३७६७.१९	३२१८७३०७८.८३	३५५७५४४५५.५५
५	खुद नाफा/ नोक्सान (आयकर र बोनस व्यवस्था पछि)	रु	-३९५४२९८२१.६२	-१.५५	-४१५२०१३१२.७	-३९४४४१२४७.०६	-४३५९६१३७८.३४
६	प्रशासकीय खर्च	रु	३८१९८२०५०	८९.५३	२१८४५०५४१.८९	२०७५२८०१४.८	२२९३७३०६८.९९
७	हास कट्टी	रु	१७६२६४०५२.२३	८८.०१	१९३८९०४५७.४५	१८४१९५९३४.५८	२१३२७९५०३.१९
८	अपलेखन खर्च	रु					
९	व्याज खर्च	रु	४७८५७७४८५.०३	१.०६	५२६४३५२३३.५३	५००११३४७१.८६	५७९०७८७५६.८९
१०	व्यवस्था वापतको खर्च	रु	८९१९२०९६.२२	२.१२	९८१११३०५.८४	९३२०५७४०.५५	१०७९२२४३६.४३
११	कुल स्थीर खर्च	रु					
१२	खुद स्थीर सम्पत्ती	रु	४४६२०१७५४१.३३	१.१६	४९०८२१९२९५.४६	४६६२८०८३३०.६९	५३९९०४१२२५
१३	निर्माणाधीन सम्पत्ति	रु	२६५३७१५४०.१७	०.९६	२९१९०८६७६४.१९	२८६०७०५०२.९	३२१०९९५४४०.६
१४	लगानी	रु					
१५	चालु सम्पत्ति	रु	५९३७२७५१६५.३१	१.१२	६५३१००२६८१.८४	६५३७५३३६८४.५२	६६६१६२२७३५.४८
१६	चालु दायित्व	रु	२२८६७८३०१८.६७	१.०९	२४०११२२१६९.६	२४०३५२३२९१.७७	२५२११७८२७८.०८
१७	चालु पुँजी	रु	३६५०४९२१४६.६४	१.०३	३८३३०१६७५३.९७	३७५६३५६४१८.८९	४०२४६६७५९१.६७
१८	अपलेखन बाँकी खर्च	रु					
१९	संचित घाटा	रु	-२४५१६१८४६१.३७	१.१४	-२६९६७८०३०७.५	-२७०२१७३८६८.१२	-२७७७६८३७१६.७३
२०	खुद पुँजी लगानी	रु	१०७६६२२४९२८.१४	४.९९	११३०४५३६१७४.५५	११०७८४४५४१.०६	११६४३६७२२५९.७९
२१	नेट बर्थ	रु	-१९५६३१९९५४	१.६२	-१५०१०८९१७२.७२	-१४८१५७५०१३.४८	-१५४६१२१८४७.९
२२	शेयर पुँजी	रु	३४७५७६३६१.०१	१	३४७५७६३६१.०१	३४७५७६३६१.०१	३४७५७६३६१.०१
२३	पुँजीगत अनुदान	रु					
२४	संचित सुनाफा	रु					
२५	साधारण जगेडा	रु	१४७७२२१४६.१२	०.९			
२६	शेयर होल्डर कोष	रु	८४६५२८१८६.४	१	८४६५२८१८६.४	८४६५२८१८६.४	८४६५२८१८६.४
२७	दीर्घकालीन ऋण	रु	१२२२३५९३०५७	०.८३	१४४८८५९३०५७	१३७६४१६३४०४.१५	१५९३७४५२३६२.७
२८	अल्पकालीन ऋण	रु	२२८६७८३०१८.६७	१.०८	२५१५४६१३२०.५४	२३८९६८८२५४.५१	२७६७०७४५२.५९
२९	भुक्तान अवधि नाघेको ऋणको किस्ता	रु					
३०	अन्तिम आसामी बाँकी	रु	८१४६२९२८३.०५	०.९३	८९६०९२२११.३६	८५१२८७६००.७९	९८५७०१४३२.४९
	वित्तीय सूचकाङ्क						
१	बिक्रीको प्रतिफल	प्रतिशत	-३९.५४	-१४५	-३९.९३	-३७.९३	-४३.९२
२	ओभर अल सञ्चालन नाफा	प्रतिशत	२.३८	११२	२.६२	२.५	२.८८
३	इक्विटीको प्रतिफल	प्रतिशत	-४६.७१	-१५५.७	-१४०.१३	-१२६.१२	-१२६.१२
४	संचालन खर्च/ कुल संचालन आय	प्रतिशत	९३.६	१३२	१३४.६४	१२७.९१	१४१.३७
५	डेन्ट इक्विटी	अनुपात	१४.४४	०.८३	१५.८८	१५.५७	१६.६८
६	डेन्ट कभरेज रेसियो	अनुपात	२.०९	०.७३	२.३	२.१९	२.४१

नेपाल खानेपानी संस्थान

वित्तीय तथा भौतिक लक्ष्य प्रगति विवरण

क्र. सं.	विवरण	एकाइ	आ. व. २०७८/०७९		आ. व. २०७९/०८०		आ. व. २०८०/०८१
			वास्तविक	लक्ष्य प्राप्ति प्रतिशत	लक्ष्य	प्रगति अनुमान	लक्ष्य
७	चालू सम्पत्ति/ चालू दायित्व	अनुपात	२.५९	१.०२	२.५	२.३७	२.३५
८	तरलता (Quick Ratio)	अनुपात	०.७७	१.०४	०.८१	०.७७	०.७९
९	स्थिर सम्पत्ति टर्नओभर	अनुपात	११.५८	०.९१	१२.१६	१२.४	१२.५२
१०	मौज्दात टर्नओभर	अनुपात	०.९९	०.८५	१.०४	१.०९	१.११
११	आसामी टर्नओभर	अनुपात	१३२	१.२३	१३८.६	१३५.८३	१४५.५३
१२	औसत आसामी असूली	दिन					
१३	कर्मचारी उत्पादकत्व (कुल संचालन आयमा)	रु					
१४	प्रशासकीय सिरोभार	प्रतिशत	३३.८८	१.३६	३५.५७	३३.७९	३९.१३
१५	कामदार उत्पादकत्व (कुल उत्पादनमा)						
१६	पार बिन्दु (BOP)						
	१. परिमाणमा						
	२. मूल्यमा	रु					
	अनुदान, ऋण तथा दायित्व						
१	अनुदान प्राप्त						
	१. नेपाल सरकारबाट	रु					
	२. वैदेशिक दाताबाट	रु					
२	ऋण						
	१. नेपाल सरकारतर्फ						
	क. प्राप्त ऋण रकम	रु	१२२२३५९३०५७	०.८३	१४४८८५९३०५७	१३७६४१६३४०४.१५	१५९३७४५२३६२.७
	ख. चुक्ता गरेको ऋण रकम	रु					
	२. बैंक तथा वित्तीय संस्था तर्फ						
	क. प्राप्त ऋण रकम	रु					
	ख. चुक्ता गरेको ऋण रकम	रु					
	३. वैदेशिक दातातर्फ						
	क. प्राप्त ऋण रकम	रु					
	ख. चुक्ता गरेको ऋण रकम	रु					
	४. अन्यतर्फ						
	क. प्राप्त ऋण रकम	रु					
	ख. चुक्ता गरेको ऋण रकम	रु					
३	ऋण तथा दायित्व बाँकी रकम						
	१. नेपाल सरकारलाई	रु	१२२२३५९३०५७	०.८३	१४४८८५९३०५७	१३७६४१६३४०४.१५	१५९३७४५२३६२.७
	२. बैंक तथा वित्तीय संस्थालाई	रु	१४२७२८८४०.०६	१	१४२७२८८४०.०६	१४२७२८८४०.०६	१४२७२८८४०.०६
	३. वैदेशिक दातालाई	रु					

नेपाल खानेपानी संस्थान

वित्तीय तथा भौतिक लक्ष्य प्रगति विवरण

क्र. सं.	विवरण	एकाइ	आ. व. २०७८/०७९		आ. व. २०७९/०८०		आ. व. २०८०/०८१
			वास्तविक	लक्ष्य प्राप्ति प्रतिशत	लक्ष्य	प्रगति अनुमान	लक्ष्य
	४. अन्य संस्थालाई	रु					
४	नेपाल सरकारलाई बुझाएको						
	१. साँवा	रु					
	२. ब्याज	रु	३००००००००	३.७५	४५०००००००	४२७५०००००	४९५००००००
	३. रोयल्टी	रु					
	४. लाभांस	रु					
	५. आयकर	रु					
	६. मूल्य अभिवृद्धि कर (VAT)	रु					
	७. अन्तः शुल्क	रु					
	८. अन्य	रु					
५	नेपाल सरकारलाई बुझाउन बाँकी						
	१. साँवा	रु	१२२२३५९३०५७		१४४८८५९३०५७	१३७६४९६३४०४.९५	१५९३७४५२३६२.७
	२. ब्याज	रु	११६९८४५४२८.८९	०.८९	१७१९८४५४२८.८९	१६८५४४८५२०.३१	१८०५८३७७००.३३
	३. रोयल्टी	रु					
	४. लाभांस	रु					
	५. आयकर	रु					
	६. मूल्य अभिवृद्धि कर (VAT)	रु					
	७. अन्तः शुल्क	रु					
	८. अन्य	रु					
६	शेयर स्वामित्व						
	१. नेपाल सरकार	रु	३४७५७६३६१.०१		३४७५७६३६१.०१	३४७५७६३६१.०१	३४७५७६३६१.०१
	२. संस्थान	रु					
	३. निजी क्षेत्र	रु					
७	विविध						
	१. विदेशी मुद्रा	अ. डलर					
	क. आयातमा खर्च भएको परिवर्त्य विदेशी मुद्रा	डलर लाख					
	ख. निर्यातबाट अर्जित परिवर्त्य विदेशी मुद्रा	डलर लाख					
८	कोष व्यवस्था नभएका र संभावित (Contingent) दायित्व				ईकाई	आ. व. २०७८/०७९	
	१. कोषमा व्यवस्था नभएको दायित्व						
	क. उपदान/ निवृत्तिभरण (संचित विदा तथा बीमा समेत)				रु		२९१७८८३६८.९९
	ख. संचयकोष				रु		
	ग. संचित विदा				रु		५५३२८६४३.०७
	घ. शेयर वापत तिर्न बाँकी				रु		

नेपाल खानेपानी संस्थान

वित्तीय तथा भौतिक लक्ष्य प्रगति विवरण

क्र. सं.	विवरण	एकाइ	आ. व. २०७८/०७९		आ. व. २०७९/०८०		आ. व. २०८०/०८१
			वास्तविक	लक्ष्य प्रसि प्रतिशत	लक्ष्य	प्रगति अनुमान	लक्ष्य
	ड. अन्य				रु		
	२. संभावित दायित्व (Contingent Liabilities)						
	क. मुद्दा मामिला				रु		
	ख. धन जमानी				रु		
	ग. अन्य				रु		२४६९८७४६.५८
	<u>नगद प्रवाह विवरण</u>						
१	नेपाल सरकारबाट संस्थान तर्फ						
	१. शेयर लगानी	रु					
	२. ऋण लगानी	रु					
	३. अनुदान तथा अन्य	रु					
	क. बजेट मार्फत	रु					
	ख. विशेष कार्यका लागि	रु					
२	संस्थानबाट नेपाल सरकार तर्फ						
	१. सावो फिर्ता	रु					
	२. ब्याज भुक्तानी	रु					
	३. शेयर विनिवेस	रु					
	४. लाभांश भुक्तानी	रु					
	५. कर राजस्व	रु					
	क. आयकर	रु					
	ख. मूल्य अभिवृद्धि कर	रु					
	ग. अन्तः शुल्क	रु					
	घ. अन्य	रु					
	६. गैरकर राजस्व	रु					
	क. रोयल्टी	रु					
	ख. शुल्क	रु					
	ग. अन्य	रु					
३	खुद नगद प्रवाह स्थिति						

नेपाल विद्युत प्राधिकरण

<p>१ ठेगाना: दरवारमार्ग, काठमाण्डौ सम्पर्क नं: ०१-४१५३०५१ फ्याक्स नं: ०१-४१५३००९ इमेल: info@nea.org.np, nawaraj.basnet@nea.org.np</p>	<p>सम्पर्क कार्यालय: नेपाल विद्युत प्राधिकरण, दरवारमार्ग, काठमाण्डौ टेलिफोन नं: ०१-४१५३०५१ फ्याक्स नं: ०१-४१५३००९ इमेल: info@nea.org.np, nawaraj.basnet@nea.org.np वेबसाइट: www.nea.org.np</p>
<p>२ स्थापना मिति: २०४२।०५।०१ संस्थापना सम्बन्धी कानून: नेपाल विद्युत प्राधिकरण ऐन</p>	
<p>३ उद्देश्य: विद्युत उत्पादन, प्रसारण र वितरणलाई सक्षम, भरपर्दो र सर्वसुलभ गरी विद्युत आपूर्तिको समुचित व्यवस्था गर्ने।</p>	
<p>४ पुँजी संचना: (रु. करोडमा) अधिकृत पुँजी: १२५०० जारी पुँजी: १७२२४.३२ चुक्ता पुँजी: १७२२४.३२</p>	
<p>५ कारोबार संचालन सम्बन्धी ऐन: नेपाल विद्युत प्राधिकरण ऐन, २०४१</p>	
<p>६ सम्पर्क मन्त्रालय: ऊर्जा, जलस्रोत तथा सिंचाइ मन्त्रालय</p>	
<p>७ निवृत्त अवस्था: (लाखमा) (क) नाफा/ नोकसान आ.व. २०७८/७९ को खुद नाफा/ नोकसान रु. १३३७५६.७७ आ.व. २०७८/७९ सम्मको संचित नाफा/ नोकसान रु. २५८,०६८.८५ (ख) खुद सम्पत्ति (Networth) रु. २,०६३,९३३.५२ (ग) नेपाल सरकारलाई बुझाउनु पर्ने ऋणको साँवा व्याज: जम्मा साँवा रकम रु. २,०६४,७२३.१९ व्याज रकम रु. ३३२,५७६.६१ (घ) बैंक तथा वित्तीय संस्थालाई बुझाउनु पर्ने ऋणको साँवा व्याज: भाखा नाघेको साँवा रकम रु. ००.०० साँवा रकम रु. ३०,०००.०० व्याज रकम रु. ००.०० व्याज रकम रु. ३३२,५७६.६१ (ङ) संस्थाले गरेको लगानी: ऋण लगानी रकम रु. ५४,६००.०० शेयर लगानी रकम रु. ८२,५४८.०० अन्य लगानी रकम रु. ००.०० (च) नेपाल सरकारलाई तिर्न बाँकी लाभांश रकम रु. (छ) नेपाल सरकारलाई तिर्न बाँकी राजस्व रकम रु. आयकर रु. ००.०० रोयल्टी रु. ००.०० अन्तः शुल्क रु. ००.०० अन्य रु. ००.०० मू.अ.कर रु. २४५.०७ जम्मा रु. २४५.०७ (ज) अन्तिम लेखापरीक्षण भएको आर्थिक वर्ष: २०७७/७८ (झ) फछ्यौट गर्न बाँकी कुल बेरजु रकम रु. १०.९८ (ञ) आ.व. मा भएको बेरजु फछ्यौट रकम रु. ०.९३ (ट) कर्मचारी अवकास दायित्व: कोषको व्यवस्था गरिएको रकम रु. २९,०३८.७८ कोषको व्यवस्था नगरिएको रकम रु. ३४७,८६९.८७</p>	
<p>८ कर्मचारी संख्या: स्थायी: ८४०४ अस्थायी: करार: अन्य: १३२ जम्मा: ८,५३६</p>	
<p>९ वर्तमानमा आइरहेका मुख्य कार्य तथा भाविपक्षको कार्ययोजनाको छोटकरी विवरण: प्राधिकरणले आफ्ना सहायकहरू अन्तर्गत विभिन्न उत्पादन परियोजनाहरू सञ्चालन गरेको छ। सहायक कम्पनीहरू अन्तर्गतका माथिल्लो सान्जेन (१४.७ मेगावाट)का आयोजनाहरू अन्तिम चरणमा छन्। सिमिलरी रसुवागढी (१११ मेगावाट), सान्जेन (४२.५ मेगावाट), मध्य भोटेकोशी (१०२ मेगावाट), राहुघाट (४० मेगावाट), माथिल्लो सेती (१४० मेगावाट) आयोजनाहरू निर्माणाधीन छन्। द्रुत निर्माण, जसमध्ये सान्जेन, माथिल्लो सान्जेन, रसुवागढी र मध्य भोटेकोशीले सन् २०२३ को जुलाई/ अगस्टदेखि व्यावसायिक सञ्चालन सुरु गर्ने अपेक्षा गरिएको छ। प्राधिकरणले गत वर्षदेखि भारतमा जलविद्युत निर्यात गर्न थालेको छ र प्रत्येक वर्ष निर्यातको मात्रा बढ्दै जानेछ। प्राधिकरणले आगामी वर्षभित्र बंगलादेशमा जलविद्युत निर्यात गर्ने योजना बनाएको छ।</p>	

नेपाल विद्युत प्राधिकरण

वित्तीय तथा भौतिक लक्ष्य प्रगति विवरण

क्र. सं.	विवरण	एकाइ	आ. व. २०७८/०७९		आ. व. २०७९/०८०		आ. व. २०८०/०८१
			वास्तविक	लक्ष्य प्राप्ति प्रतिशत	लक्ष्य	प्रगति अनुमान	लक्ष्य
	कुल उत्पादन क्षमता						
१	उत्पादन						
	१. जल विद्युत/ सा.ज.वि.	युनिट १० लाखमा	३२५९	१.०५	३२६२.९२	३२६२.९२	३२६२.९२
	२. डिजेल/ मल्टीफ्यूल	युनिट १० लाखमा	०.०१		०.०५	०.०५	०.०५
२	खरिद						
	१. भारत	युनिट १० लाखमा	१५४३	०.९८	११५०	१४९६.३९	१००८
	२. निजी क्षेत्र	युनिट १० लाखमा	६२६२	०.९६	१०५३४.९४	१०४४५.९१	१२४६१.८९
३	विक्री						
	१. आन्तरिक	युनिट १० लाखमा	८८७०	१.०७	१०३६०.०२	११४४५.८७	१२४६५.३४
	२. निकासी (भारत)	युनिट १० लाखमा	४९३	०.४४	२४४१.८३	१७०६.६४	२५२३.६
४	जिन्सी मौज्दात	रु लाख	१०४९८५.१८	०.९२	११५४८३.७	११५४८३.७	१२७०३२.०६
५	कर्मचारी/ कामदार	संख्या					
	१. कर्मचारी (कार्यरत)	संख्या	८५३६				
	क. प्राविधिक	संख्या	५५१७	०.७६	७२४९	७२४९	७२४९
	ख. अप्राविधिक	संख्या	३०१९	०.७७	३८९३	३८९३	३८९३
	२. स्थायीतर्फ	संख्या	८४०४	०.७५	११३१०	११३१०	११३१०
	क. अधिकृत तह	संख्या	१७४१	०.८८	१९९७	१९९७	१९९७
	ख. सहायक तह	संख्या	६६६३	०.७२	९३१३	९३१३	९३१३
	३. अस्थायीतर्फ	संख्या					
	क. अधिकृत तह	संख्या					
	ख. सहायक तह	संख्या					
	४. ज्यालादारी तर्फ	संख्या					
	क. अधिकृत तह	संख्या	६				
	ख. सहायक तह	संख्या	१२६				
	५. करार तर्फ	संख्या					
	क. अधिकृत तह	संख्या					
	ख. सहायक तह	संख्या					
	६. कामदार	संख्या					
	क. स्थायी	संख्या					
	७. अस्थायी	संख्या	८	१	८	८	८
६	डिलर विक्रेता						

नेपाल विद्युत प्राधिकरण

वित्तीय तथा भौतिक लक्ष्य प्रगति विवरण

क्र. सं.	विवरण	एकाइ	आ. व. २०७८/०७९		आ. व. २०७९/०८०		आ. व. २०८०/०८१
			वास्तविक	लक्ष्य प्राप्ति प्रतिशत	लक्ष्य	प्रगति अनुमान	लक्ष्य
	<u>वित्तीय लक्ष्य प्रगति विवरण</u>						
१	कुल संचालन आय	रु लाख	८७१५४८.२१	१.०७	११८६३६६.९४	११६१०३९.०८	१२८५७६२.१२
२	कुल संचालन लागत	रु लाख	८९०६०७.१३	१.०६	११०३४४१.८२	११०४७६२.७३	१२०२१८४.७४
३	संचालन नाफा/ नोक्सान	रु लाख	-१९०५८.९२	०.७६	८२९२५.१२	५६२७६.३५	८३५७७.३८
४	अन्य आय	रु लाख	१५२८०५.६	१.०४	१२६१९१.६	१२७१०३.७८	१४६४५१.०१
५	खुद नाफा/ नोक्सान (आयकर र बोनस व्यवस्था पछि)	रु लाख	१३३७४६.६७	१.१	२०९११६.७२	१८३३८०.१२	२३००२८.३९
६	प्रशासकीय खर्च	रु लाख	४५५९७	१.२४	५३८७३.०२	५३८७३.०२	५९२६०.३२
७	हास कट्टी	रु लाख	७४९९३.१९	१.२१	६७५००	७८७४२.८५	८२६७९.९९
८	अपलेखन खर्च	रु लाख					
९	व्याज खर्च	रु लाख	६२६१३.३९	०.९४	६००००	६५७४४.०६	६९०३१.२६
१०	व्यवस्था बापतको खर्च	रु लाख	२९०३८.७८	१.२९	४००००	२४६८२.९६	२७१५१.२६
११	कुल स्थीर खर्च	रु लाख	२१५५६४.१२	१.१३	२२१३७३.०२	२२३०४२.८८	२३८१२२.८३
१२	खुद स्थीर सम्पत्ती	रु लाख	२०२२२७.५	०.९७	२२३५१८९.१८	२२३९४६.३३	२५७१८६७.१५
१३	निर्माणाधीन सम्पत्ति	रु लाख	१४०२३०८.३९	०.९२	१९२२५८८.७१	१७२२४०३.२१	१९५८४२०.१३
१४	लगानी	रु लाख	२०४१८७.२३	६.०६	२५८७०५.२३	२५८७०५.२३	३१८७०५.२३
१५	चालु सम्पत्ति	रु लाख	१२११२८.७७	१.१२	१४२५६०१.५	१४२५६०१.५	१७२२६०१.८१
१६	चालु दायित्व	रु लाख	६४००८६.८८	०.९	७४२५००.७८	७४२५००.७८	८६१३००.९
१७	चालु पुँजी	रु लाख	५७१०४१.८९	१.५५	६८३१००.७२	६८३१००.७२	८६१३००.९
१८	अपलेखन बाँकी खर्च	रु लाख					
१९	संचित घाटा	रु लाख					
२०	खुद पुँजी लगानी	रु लाख	४५५४६४.९२	१.०५	५०९९५८३.८४	४८८८१५४.४९	५७१०२९३.४१
२१	नेट बर्थ	रु लाख	२०६३९३३.५२	०.८४	२४६२६१२.२४	२४३६८७५.६५	२८७५४२२.२४
२२	शेयर पुँजी	रु लाख	१७२२४३२.४६	१.०७	१९१९९४.४६	१९१९९४.४६	२१२०५१२.६६
२३	पुँजीगत अनुदान	रु लाख	८८१७६.६४	०.४५	८८१७६.६४	८८१७६.६४	८८१७६.६४
२४	साधारण जगेडा	रु लाख	९३४३२.२१	१.०४	५२५५.५७	५२५५.५७	५२५५.५७
२५	संचित नाफा	रु लाख	२४८०६८.८५	१.०७	४५७१८५.५७	४३१४४८.९७	६६१४७७.३७
२६	शेयर होल्डर कोष	रु लाख	२०६३९३३.५२	१.०१	२४६२६१२.२४	२४३६८७५.६५	२८७५४२२.२४
२७	दीर्घकालीन ऋण	रु लाख	२०३४७२३.१९	०.८३	२४००६०३.१९	२४३०६०३.१९	२८८०६०३.१९
२८	अल्पकालीन ऋण	रु लाख	३००००		३००००	३००००	५००००
२९	भुक्तान अवधि नाघेको ऋणको किस्ता	रु लाख	३००००	१.०१	३३६००	३३६००	४०३२०
३०	अन्तिम आसामी बाँकी	रु लाख	३६५३३२.१६	०.९९	४२४६५०.५१	४२३३८४.११	४३६२४१.७३
	<u>वित्तीय सूचकाङ्क</u>						
१	विक्रीको प्रतिफल	प्रतिशत	०.१५	१.०३	०.१८	०.१६	०.१८
२	ओभर अल संचालन नाफा	प्रतिशत	०.०३		०.०४	०.०४	०.०४

नेपाल विद्युत प्राधिकरण

वित्तीय तथा भौतिक लक्ष्य प्रगति विवरण

क्र. सं.	विवरण	एकाइ	आ. व. २०७८/०७९		आ. व. २०७९/०८०		आ. व. २०८०/०८१
			वास्तविक	लक्ष्य प्राप्ति प्रतिशत	लक्ष्य	प्रगति अनुमान	लक्ष्य
३	इन्विटीको प्रतिफल	प्रतिशत	०.०६	१.०९	०.०८	०.०८	०.०८
४	संचालन खर्च/ कुल संचालन आय	प्रतिशत	१.०२	०.९९	०.९३	०.९५	०.९३
५	डेब्ट इन्वीटी	अनुपात	०.५	०.९१	०.४९	०.५	०.५
६	डेब्ट कभरेज रेसियो	अनुपात	३.२४	१.१५	४.०२	३.५५	३.७४
७	चालू सम्पत्ति/ चालू दायित्व	अनुपात	१.८९	१.२५	१.९२	१.९२	२
८	तरलता (Quick Ratio)	अनुपात	१.७३	१.२८	१.७६	१.७६	१.८५
९	स्थिर सम्पत्ति टर्नओभर	अनुपात	०.४३	१.११	०.५३	०.५२	०.५
१०	मौज्दात टर्नओभर	अनुपात	८.३३	१.१२	१०.७६	१०.५३	१०.६
११	आसामी टर्नओभर	अनुपात	२.४९	१.०७	३	२.९४	३.२१
१२	औसत आसामी असूली	दिन	१५३	०.९३	१३०.६५	१३३.१	१२३.८४
१३	कर्मचारी उत्पादकत्व (कुल संचालन आयमा)	रु लाख	१०३.७१	१.४३	१०४.९	१०२.६६	११३.६८
१४	प्रशासकीय सिरोभार	प्रतिशत	०.०६	१.१६	०.०५	०.०५	०.०५
१५	कामदार उत्पादकत्व (कुल उत्पादनमा)		३८७७९३.०७	१.४	२८८५०२.६५	२८८५०२.६५	२८८५०२.६५
१६	पार बिन्दु (BOP)						
	१. परिमाणमा		१०२७११.१२	०.९५	९३१३१.७६	१०५०२५.८५	११०९४८.३
	२. मूल्यमा	रु लाख	९५६०७९.१६	१.०२	८६३०६६.८३	९२७११६.६२	९५१७२२.४५
	अनुदान, ऋण तथा दायित्व						
१	अनुदान प्राप्त						
	१. नेपाल सरकारबाट	रु लाख					
	२. वैदेशिक दाताबाट	रु लाख					
२	ऋण	रु लाख					
	१. नेपाल सरकारतर्फ	रु लाख					
	क. प्राप्त ऋण रकम	रु लाख	५४६००	११.८७	३७३०	३७३०	५०००
	ख. चुक्ता गरेको ऋण रकम	रु लाख			३००००	३००००	५००००
	२. बैंक तथा वित्तीय संस्था तर्फ	रु लाख					
	क. प्राप्त ऋण रकम	रु लाख					
	ख. चुक्ता गरेको ऋण रकम	रु लाख					
	३. वैदेशिक दातातर्फ	रु लाख					
	क. प्राप्त ऋण रकम	रु लाख	१६२९३४		४२२१५०	४२२१५०	४७२८०८
	ख. चुक्ता गरेको ऋण रकम	रु लाख					
	४. अन्यतर्फ	रु लाख					
	क. प्राप्त ऋण रकम	रु लाख					
	ख. चुक्ता गरेको ऋण रकम	रु लाख					
३	ऋण तथा दायित्व बाँकी रकम						
	१. नेपाल सरकारलाई	रु लाख	२०६४७२३.१९	०.८३	२४३०६०३.१९	२४६०६०३.१९	२९३०६०३.१९

नेपाल विद्युत प्राधिकरण

वित्तीय तथा भौतिक लक्ष्य प्रगति विवरण

क्र. सं.	विवरण	एकाइ	आ. व. २०७८/०७९		आ. व. २०७९/०८०		आ. व. २०८०/०८१
			वास्तविक	लक्ष्य प्राप्ति प्रतिशत	लक्ष्य	प्रगति अनुमान	लक्ष्य
	२. बैंक तथा वित्तीय संस्थालाई	रु लाख					
	३. वैदेशिक दातालाई	रु लाख					
	४. अन्य संस्थालाई	रु लाख					
४	नेपाल सरकारलाई बुझाएको						
	१. साँवा	रु लाख			३००००	३००००	५००००
	२. व्याज	रु लाख	५००००	०.७५	६००००	६५७४४.०६	६९०३१.२६
	३. रोयल्टी	रु लाख	१७०२०.९२	०.९३	१८२५०	१८२५०	२१४००.११
	४. लाभांस	रु लाख					
	५. आयकर	रु लाख	१९८५८		२००००	२००००	२००००
	६. मूल्य अभिवृद्धि कर (VAT)	रु लाख	२७११.६५		३०००	३०००	३०००
	७. अन्तः शुल्क	रु लाख					
	८. अन्य	रु लाख					
५	नेपाल सरकारलाई बुझाउन बाँकी						
	१. साँवा	रु लाख	२०६४७२३.१९	०.८३	२४३०६०३.१९	२४६०६०३.१९	२९३०६०३.१९
	२. व्याज	रु लाख	३३२५७६.६१		३७७२२९.८७	३७७२२९.८७	४३०३४१.९४
	३. रोयल्टी	रु लाख					
	४. लाभांस	रु लाख					
	५. आयकर	रु लाख					
	६. मूल्य अभिवृद्धि कर (VAT)	रु लाख	२४५.०७				
	७. अन्तः शुल्क	रु लाख					
	८. अन्य	रु लाख					
६	शेयर स्वामित्व						
	१. नेपाल सरकार	रु लाख	१७२२४३२.४६	१.०७	१९१९९९४.४६	१९१९९९४.४६	२१२०५१२.६६
	२. संस्थान	रु लाख					
	३. निजी क्षेत्र	रु लाख					
७	विविध						
	१. विदेशी मुद्रा	अ. डलर					
	क. आयातमा खर्च भएको परिवर्त्य विदेशी मुद्रा	अ. डलर					
	ख. निर्यातबाट आर्जित परिवर्त्य विदेशी मुद्रा	अ. डलर					
८	कोष व्यवस्था नभएका र संभावित (Contingent) दायित्व				ईकाई	आ. व. २०७८/०७९	
	१. कोषमा व्यवस्था नभएको दायित्व				रु लाख		
	क. उपदान/ निवृत्तिभरण				रु लाख		३१२५६२.४२
	ख. संचयकोष				रु लाख		
	ग. संचित विदा				रु लाख		२२८६०.८६

नेपाल विद्युत प्राधिकरण

वित्तीय तथा भौतिक लक्ष्य प्रगति विवरण

क्र. सं.	विवरण	एकाइ	आ. व. २०७८/०७९		आ. व. २०७९/०८०		आ. व. २०८०/०८१
			वास्तविक	लक्ष्य प्राप्ति प्रतिशत	लक्ष्य	प्रगति अनुमान	लक्ष्य
	घ. शेयर बापत तिर्न बाँकी				रु लाख		
	ड. अन्य				रु लाख		१२४४६.५९
	२. संभावित दायित्व						
	क. मुद्दा मामिला				रु लाख		१०३०४.७६
	ख. धन जमानी				रु लाख		१५८७६८.१९
	ग. अन्य				रु लाख		३२४७९८.५५
	<u>नगद प्रवाह विवरण</u>						
१	नेपाल सरकारबाट संस्थान तर्फ						
	१. शेयर लगानी	रु लाख	८२५४८				
	२. ऋण लगानी	रु लाख	५४६००				
	३. अनुदान तथा अन्य	रु लाख					
	क. बजेट मार्फत	रु लाख					
	ख. विशेष कार्यका लागि	रु लाख					
२	संस्थानबाट नेपाल सरकार तर्फ						
	१. सावौं फिर्ता	रु लाख					
	२. ब्याज भुक्तानी	रु लाख	५००००				
	३. शेयर विनिवेश	रु लाख					
	४. लाभान्श भुक्तानी	रु लाख					
	५. कर राजस्व	रु लाख					
	क. आयकर	रु लाख	१९८५८				
	ख. मूल्य अभिवृद्धि कर	रु लाख	२७११.६५				
	ग. अन्तः शुल्क	रु लाख					
	घ. अन्य	रु लाख					
	६. गैरकर राजस्व	रु लाख					
	क. रोयल्टी	रु लाख	१७०२०.९२				
	ख. शुल्क	रु लाख					
	ग. अन्य	रु लाख					
३	खुद नगद प्रवाह स्थिति		४७५५७.४३				

नेपाल दूरसंचार कम्पनी लिमिटेड

१	ठेगाना: भद्रकालीप्लाजा, काठमाडौं सम्पर्क नं: ०१-४२१०१३१, ४२४३४४४ फ्याक्स नं: ०१-४२४१४०० ईमेल: ntc.cco@ntc.net.np	सम्पर्क कार्यालय: नेपाल दूरसंचार कम्पनी लिमिटेड, भद्रकालीप्लाजा, काठमाडौं टेलिफोन नं: ०१-४२१०१३१, ४२४३४४४ फ्याक्स नं: ०१-४२४१४०० ईमेल: ntc.cco@ntc.net.np वेबसाइट: www.ntc.net.np
२	स्थापना मिति: २०३२।०३।०१ संस्थापना सम्बन्धी कानून: कम्पनी ऐन	
३	उद्देश्य: सर्वसाधारण जनतालाई सर्वसुलभ तरिकाले दूरसंचार सेवा उपलब्ध गराउने।	
४	पुँजी संरचना: (रु. करोडमा) अधिकृत पुँजी: २५००.०० जारी पुँजी: १८००.०० चुक्ता पुँजी: १८००.००	
५	कारोबार संचालन सम्बन्धी ऐन: कम्पनी ऐन, २०६३ र दूरसंचार ऐन, २०५३	
६	सम्पर्क मन्त्रालय: सञ्चार तथा सूचना प्रविधि मन्त्रालय	
७	वित्तीय अवस्था: (लाखमा) (क) नाफा/ नोकसान आ.व. २०७८/७९ को खुद नाफा/ नोकसान रु. ८४७०७.३३ आ.व. २०७८/७९ सम्मको संचित नाफा/ नोकसान रु. ४५३९८१.५३ (ख) खुद सम्पत्ति (Networth) रु. ९५२६८०४२०५३.०० (ग) नेपाल सरकारलाई बुझाउनु पर्ने ऋणको साँवा व्याज: जम्मा साँवा रकम रु. ००.०० व्याज रकम रु. ००.०० (घ) बैङ्क तथा वित्तीय संस्थालाई बुझाउनु पर्ने ऋणको साँवा व्याज: साँवा रकम रु. ००.०० भाखा नाघेको व्याज रकम रु. ००.०० साँवा रकम रु. ००.०० व्याज रकम रु. ००.०० व्याज रकम रु. ००.०० (ङ) संस्थाले गरेको लगानी: ऋण लगानी रकम रु. १३९३४४ शेयर लगानी रकम रु. ००.०० अन्य लगानी रकम रु. ४७८२२.०० (च) नेपाल सरकारलाई तिर्न बाँकी लाभांश रकम रु. (छ) नेपाल सरकारलाई तिर्न बाँकी राजस्व रकम रु. आयकर रु. ००.०० रोयल्टी रु. ००.०० अन्तः शुल्क रु. ००.०० अन्य रु. ००.०० मू.अ.कर रु. ००.०० जम्मा रु. ००.०० (ज) अन्तिम लेखापरीक्षण भएको आर्थिक वर्ष: २०७८/७९ (झ) फछ्यौट गर्न बाँकी कुल बेरजु रकम रु. ००.०० (ञ) आ.व. मा भएको बेरजु फछ्यौट रकम रु. ००.०० (ट) कर्मचारी अवकास दायित्व: कोषको व्यवस्था गरिएको रकम रु. ७६४८९५९७२ कोषको व्यवस्था नगरिएको रकम रु. ००.००	
८	कर्मचारी संख्या: स्थायी: ३८१७ अस्थायी: करार: ७६ अन्य: जम्मा: ३८९३	
९	वर्तमानमा भइरहेका मुख्य मुख्य कार्य तथा भविष्यको कार्ययोजनाको छोटकरी विवरण:	

नेपाल दूरसंचार कम्पनी लिमिटेड

वित्तीय तथा भौतिक लक्ष्य प्रगति विवरण

क्र. सं.	विवरण	एकाइ	आ. व. २०७८/०७९		आ. व. २०७९/०८०		आ. व. २०८०/०८१
			वास्तविक	लक्ष्य प्रतिशत	लक्ष्य	प्रगति अनुमान	लक्ष्य
	कुल उत्पादन क्षमता						
१	उत्पादन						
	१. टेलिफोन लाईन वितरण	संख्या	३०६८४६४	९३.१२	३४०८१७०		
	क. साधारण टेलिफोन	संख्या	१०९१५८	४६.४	३०८१७०		
	ख. मोबाईल टेलिफोन	संख्या	२९५९३०६	९६.७१	३१०००००		
	ग. सि.डि.एम.ए. टेलिफोन	संख्या					
	घ. अन्तर देशिय ट्रंक क्षमता	संख्या					
	२. अन्तरास्ट्रिय ट्रंक क्षमता	संख्या					
	३. अन्तरास्ट्रिय ट्रंक च्यानल क्षमता	संख्या					
	४. अन्तरास्ट्रिय ट्रंक टेलेक्स क्षमता	संख्या					
	५. टेलिफोन लाईन फ्लट	१००	५.३९				
	६. ट्रंक च्यानल क्षमता उपयोग	प्रतिशत					
	७. वाईम्याक्स	संख्या					
	८. एडि.एस.एल.	संख्या	२१६१	३०.८३	११२५		
२	खरिद						
	१. पुजिगत खर्च	रु					
३	बिक्री						
	१. कार्य सञ्चालन आय	रु	३७९१९७८९३४२.८	९८.२५	४९५७८६७५०००		
	२. गैर कार्य सञ्चालन आय	रु	६४५४८६७५५२.३९	११५.७३	५९३५३९९०००		
४	जिन्सी मौज्दात (अन्तिम)	रु	१७०८६३४९७	२४.५५	९२७२६९०००		
५	कर्मचारी / कामदार	संख्या					
	१. कर्मचारी (कार्यरत)	संख्या	३८९३		४०३२	४०३२	३९२९
	क. प्राविधिक	संख्या	२२७०		२३९०	२३९०	२३३५
	ख. अप्राविधिक	संख्या	१६२३		१६४२	१६४२	१५९४
	२. स्थायीतर्फ	संख्या	३८१७		३९५६	३९५६	३८५३
	क. अधिकृत तह	संख्या	२००६		२०६७	२०६७	२००३
	ख. सहायक तह	संख्या	१८११		१८८९	१८८९	१८५०
	३. अस्थायी तर्फ	संख्या					
	क. अधिकृत तह	संख्या					
	ख. सहायक तह	संख्या					
	४. ज्यालादारी तर्फ	संख्या					
	क. अधिकृत तह	संख्या					
	ख. सहायक तह	संख्या					
	५. करार तर्फ	संख्या	७६			७६	
	क. अधिकृत तह	संख्या	४			४	

नेपाल दूरसंचार कम्पनी लिमिटेड

वित्तीय तथा भौतिक लक्ष्य प्रगति विवरण

क्र. सं.	विवरण	एकाइ	आ. व. २०७८/०७९		आ. व. २०७९/०८०		आ. व. २०८०/०८१
			वास्तविक	लक्ष्य प्रगति प्रतिशत	लक्ष्य	प्रगति अनुमान	लक्ष्य
	ख. सहायक तह	संख्या	७२				७२
	६. कामदार	संख्या					
	क. स्थायी	संख्या					
	ख. अस्थायी	संख्या					
	ग. ज्यालादारी/ करार	संख्या					
	७. संचालक समिति	संख्या	६		७	७	७
६	डिलर विक्रेता	संख्या	६६				
	वित्तीय लक्ष्य प्रगति विवरण						
१	कुल संचालन आय	रु	३७९९९७८९३४२.८	९८.२५	४९५७८६७५०००		
२	कुल संचालन लागत	रु	३१३११०२९६६३.०५	९६.८	३४८३७२९४०००		
३	संचालन नाफा/ नोक्सान	रु	६६०८७५९६७९.७५	१०५.७३	१४७४१३८१०००		
४	अन्य आय	रु	६८००८०८४७४	११५.७३	५९३५३९९०००		
५	खुद नाफा/ नोक्सान (आयकर र बोनस व्यवस्था पछि)	रु	८४७०७३३९११.८९	११२.५२	१५२९५८३८०००		
६	प्रशासकीय खर्च	रु	७८०३८४९३२५	१०६.२६	१२२७७९६०००		
७	हास कटौती	रु	५६१४५९३१०४	८७.९५	७१८३९०६०००		
८	अपलेखन खर्च	रु	११५१४४९३७३.४२	६४७.८२	१९२८२८०००		
९	व्याज खर्च	रु	७७०९३८३२४	२	२९३४९६०००		
१०	व्यवस्था वापतको खर्च	रु	४००००००००	१००	४००००००००		
११	कुल स्थीर खर्च	रु	७७६०४०३१६०.४७	१०८.५८	७६७०२३००००		
१२	खुद स्थीर सम्पत्ती	रु	५५८५२८७५३५१	१०४.३४	५००८२२५७०००		
१३	निर्माणाधीन सम्पत्ति	रु	५९९२९९२७०३	५४.९६	२४०८८१४१०००		
१४	लगानी	रु	५७०६७९६७२८१	१०३.६५	१८३९०१०१०००		
१५	चालु सम्पत्ति	रु	१२२९५१६३१५०	१०४.२९	५८६५५६६५०००		
१६	चालु दायित्व	रु	४०३७०५२९२०७.६४	१७०.७४	२५०५८४४८०००		
१७	चालु पुँजी	रु	२४२५९२६३३७३.३२	६३.३	३३५९७२१७०००		
१८	अपलेखन बाँकी खर्च	रु					
१९	संचित घाटा	रु					
२०	खुद पुँजी लगानी	रु	११८२९३७४३९३९	९१.३३	१३९७१५७७६०००		
२१	नेट वर्थ	रु	९५२६८०४२०५३	९८.६१	१०४७०६२२००००		
२२	शेयर पुँजी	रु	१८००००००००	१००	१८००००००००		
२३	पुँजीगत अनुदान	रु					
२४	संचित नाफा	रु	४५३९८१५३७३०				
२५	साधारण जगेडा	रु	३१८६९८८३३३	९८.२९	८६७०६२२००००		
२६	शेयर होल्डर कोष	रु	९५२६८०४२०५३				
२७	दीर्घकालीन ऋण	रु					

नेपाल दूरसंचार कम्पनी लिमिटेड

वित्तीय तथा भौतिक लक्ष्य प्रगति विवरण

क्र. सं.	विवरण	एकाइ	आ. व. २०७८/०७९		आ. व. २०७९/०८०		आ. व. २०८०/०८१
			वास्तविक	लक्ष्य प्रतिशत	लक्ष्य	प्रगति अनुमान	लक्ष्य
२८	अल्पकालीन ऋण	रु					
२९	भुक्तान अवधि नाघेको ऋणको किस्ता	रु					
३०	अन्तिम आसामी बांकी	रु	२३२०९३३०८०.३८	१०१.०१	३२६९९३२०००		
	वित्तीय सूचकाङ्क						
१	बिक्रीको प्रतिफल	प्रतिशत	१९.०९		१३.५६		
२	ओभर अल सञ्चालन नाफा	प्रतिशत	७.१६		५.८१		
३	इन्विटीको प्रतिफल	प्रतिशत	८.८९		७.७९		
४	संचालन खर्च/ कुल संचालन आय	प्रतिशत	५३.०७		४२.४२		
५	डेब्ट इक्वीटी	अनुपात					
६	डेब्ट कभरेज रेसियो	अनुपात					
७	चालू सम्पत्ति/ चालू दायित्व	अनुपात	१.६		२.६२		
८	तरलता (Quick Ratio)	अनुपात	१.६		२.५८		
९	स्थिर सम्पत्ति टर्नओभर	अनुपात	०.८६		१.१२		
१०	मौज्दात टर्नओभर	अनुपात	२५९.७१		५९.८७		
११	आसामी टर्नओभर	अनुपात	१९.१२		१६.९८		
१२	औसत आसामी असूली	दिन	१९.०९		२१.५		
१३	कर्मचारी उत्पादकत्व (कुल संचालन आयमा)	रु	११६२५५३२.३३		१४५४३९०२.०२		
१४	प्रशासकीय सिरोभार	प्रतिशत	३.५८		४.०४		
१५	कामदार उत्पादकत्व (कुल उत्पादनमा)						
१६	पार विन्दु (BOP)						
	१. परिमाणमा						
	२. मूल्यमा	रु					
	अनुदान, ऋण तथा दायित्व						
१	अनुदान प्राप्त						
	१. नेपाल सरकारबाट	रु					
	२. वैदेशिक दाताबाट	रु					
२	ऋण						
	१. नेपाल सरकारतर्फ						
	क. प्राप्त ऋण रकम	रु					
	ख. चुक्ता गरेको ऋण रकम	रु					
	२. बैङ्क तथा वित्तीय संस्थातर्फ						
	क. प्राप्त ऋण रकम	रु					
	ख. चुक्ता गरेको ऋण रकम	रु					
	३. वैदेशिक दातातर्फ						
	क. प्राप्त ऋण रकम	रु					

नेपाल दूरसंचार कम्पनी लिमिटेड

वित्तीय तथा भौतिक लक्ष्य प्रगति विवरण

क्र. सं.	विवरण	एकाइ	आ. व. २०७८/०७९		आ. व. २०७९/०८०		आ. व. २०८०/०८१
			वास्तविक	लक्ष्य प्राप्ति प्रतिशत	लक्ष्य	प्रगति अनुमान	लक्ष्य
	ख. चुक्ता गरेको ऋण रकम	रु					
	४. अन्यतर्फ						
	क. प्राप्त ऋण रकम	रु					
	ख. चुक्ता गरेको ऋण रकम	रु					
३	ऋण तथा दायित्व बाँकी रकम						
	१. नेपाल सरकारलाई	रु					
	२. बैङ्क तथा वित्तीय संस्थालाई	रु					
	३. वैदेशिक दातालाई	रु					
	४. अन्यलाई	रु					
४	नेपाल सरकारलाई बुझाएको						
	१. साँवा	रु					
	२. व्याज	रु					
	३. रोयल्टी	रु	२१३२८३६४८७		१९८३१४७०००		
	४. लाभांस	रु	२७४४८८६०००		७२००००००००		
	५. आयकर	रु	४६८४३६५१४६		४५००००००००		
	६. मूल्य अभिवृद्धि कर (VAT)	रु	३८११६८४५४१		३४४९१९७९६९.३		
	७. अन्तः शुल्क	रु					
	८. अन्य	रु	५१२७११२१७३		४६३९५३००३०.७		
५	नेपाल सरकारलाई बुझाउन बाँकी						
	१. साँवा	रु					
	२. व्याज	रु					
	३. रोयल्टी	रु					
	४. लाभांस	रु					
	५. आयकर	रु					
	६. मूल्य अभिवृद्धि कर	रु					
	७. अन्तः शुल्क	रु					
	८. अन्य	रु					
६	शेयर स्वामित्व		१८००००००००		१८००००००००		
	१. नेपाल सरकार	रु	१६४६९३१६०००		१६४६९३१६०००		
	२. संस्थान	रु	६००००००		६००००००		
	३. निजी क्षेत्र	रु	१५२४६८४०००		१५२४६८४०००		
७	विविध						
	१. विदेशी मुद्रा	अ. डलर					
	क. आयातमा खर्च भएको परिवर्त्य विदेशी मुद्रा	डलर लाख					

नेपाल दूरसंचार कम्पनी लिमिटेड

वित्तीय तथा भौतिक लक्ष्य प्रगति विवरण

क्र. सं.	विवरण	एकाइ	आ. व. २०७८/०७९		आ. व. २०७९/०८०		आ. व. २०८०/०८१
			वास्तविक	लक्ष्य प्रगति प्रतिशत	लक्ष्य	प्रगति अनुमान	लक्ष्य
	ख. निर्यातबाट आर्जित परिवर्त्य विदेशी मुद्रा	डलर लाख					
८	कोष व्यवस्था नभएका र संभावित (Contingent) दायित्व				ईकाई		आ. व. २०७८/०७९
	१. कोषमा व्यवस्था नभएको दायित्व:						
	क. उपदान-निवृत्तिभरण				रु		
	ख. संचयकोष				रु		
	ग. संचित विदा				रु		
	घ. शेयर वापत तिर्न बाँकी				रु		
	ड. अन्य				रु		
	२. संभावित दायित्व						
	क. मुद्दा मामिला				रु		७६४८९५९७२
	ख. धन जमानी				रु		
	ग. अन्य				रु		
	<u>नगद प्रवाह विवरण</u>						
१	नेपाल सरकारबाट संस्थान तर्फ						
	१. शेयर लगानी	रु					
	२. ऋण लगानी	रु					
	३. अनुदान तथा अन्य	रु					
	क. बजेट मार्फत	रु					
	ख. विशेष कार्यका लागि	रु					
२	संस्थानबाट नेपाल सरकार तर्फ						
	१. सार्वी फिर्ता	रु					
	२. ब्याज भुक्तानी	रु					
	३. शेयर विनिवेश	रु					
	४. लाभांश भुक्तानी	रु	२७४४८८६०००	९१.५	७२००००००००		
	५. कर राजस्व	रु					
	क. आयकर	रु	४६८४३६५१४६	१२०.११	४५००००००००		
	ख. मूल्य अभिवृद्धि कर	रु	३८११६८४५४१	१०९.५	३४४९१९७९६९.३		
	ग. अन्तः शुल्क	रु					
	घ. अन्य	रु	७४३५६४५६०५				
	६. गैरकर राजस्व	रु					
	क. रोयल्टी	रु	२१३२८३६४८७	१५०	१५४३८४४०००		
	ख. शुल्क	रु	५६०२९७२१४०	१००	५८५९६६००००		
	ग. अन्य	रु					
३	खुद नगद प्रवाह स्थिति		२६४१२३८९९१९		२२५५२७०१९६९.३		

विद्युत उत्पादन कम्पनी लिमिटेड

१	<p>ठेगाना: बि.पि.सि.बिल्डिङ्ग, रुद्रमती मार्ग, बुद्धनगर, काठमाडौं</p> <p>सम्पर्क नं: ०१-४४८८६६८०</p> <p>फ्याक्स नं:</p> <p>इमेल: info@vucl.org</p>	<p>सम्पर्क कार्यालय: विद्युत उत्पादन कम्पनी लिमिटेड, बि.पि.सि.बिल्डिङ्ग, रुद्रमती मार्ग, बुद्धनगर, काठमाडौं</p> <p>टेलिफोन नं: ०१-४४८८६६८०</p> <p>फ्याक्स नं:</p> <p>इमेल: info@vucl.org</p> <p>वेबसाइट: https://www.vucl.org</p>
२	<p>स्थापना मिति: २०७३।०८।०५</p> <p>संस्थापना सम्बन्धी कानून: कम्पनी ऐन</p>	
३	<p>उद्देश्य:</p> <p>जल विद्युत निर्माण, उत्पादन तथा वितरण कार्य गर्ने।</p>	
४	<p>पूँजी संरचना:(रु. करोडमा)</p> <p>अधिकृत पूँजी: २०००.०० जारी पूँजी: १०००.०० चुक्ता पूँजी: ४०३.३८</p>	
५	<p>कारोबार संचालन सम्बन्धी ऐन: नेपाल विद्युत प्राधिकरण ऐन, २०४१ कम्पनी ऐन, २०६३</p>	
६	<p>सम्पर्क मन्त्रालय: ऊर्जा, जलस्रोत तथा सिंचाइ मन्त्रालय</p>	
७	<p>वित्तीय अवस्था: (लाखमा)</p> <p>(क) नाफा/ नोक्सान आ.व. २०७८.०७९ को खुद नाफा/ नोक्सान रु. १०७९.९५ आ.व. २०७८.०७९ सम्मको संचित नाफा/ नोक्सान रु. २६२०.२०</p> <p>(ख) खुद सम्पत्ति (Networth) रु. ४८१७८.२०</p> <p>(ग) नेपाल सरकारलाई बुझाउनु पर्ने ऋणको साँवा व्याज: जम्मा साँवा रकम रु. ००.०० व्याज रकम रु. ००.००</p> <p>(घ) बैंक तथा वित्तीय संस्थालाई बुझाउनु पर्ने ऋणको साँवा व्याज: भाखा नाघेको साँवा रकम रु. ००.०० साँवा रकम रु. ००.०० व्याज रकम रु. ००.०० व्याज रकम रु. ००.००</p> <p>(ङ) संस्थाले गरेको लगानी: ऋण लगानी रकम रु. ००.०० शेयर लगानी रकम रु. ८६५१.५० अन्य लगानी रकम रु. ००.००</p> <p>(च) नेपाल सरकारलाई तिर्न बाँकी लाभांश रकम रु.</p> <p>(छ) नेपाल सरकारलाई तिर्न बाँकी राजस्व रकम रु. आयकर रु. ३५३.२० रोयल्टी रु. ००.०० अन्तः शुल्क रु. ००.०० अन्य रु. ००.०० मू.अ.कर रु. ००.०० जम्मा रु. ३५३.२०</p> <p>(ज) अन्तिम लेखापरीक्षण भएको आर्थिक वर्ष: २०७८/०७९</p> <p>(झ) फछ्यौट गर्न बाँकी कुल बेरजु रकम रु. ००.००</p> <p>(ञ) आ.व. २०७८/७९ मा भएको बेरजु फछ्यौट रकम रु. २.००</p> <p>(ट) कर्मचारी अवकास दायित्व: कोषको व्यवस्था गरिएको रकम रु. ००.०० कोषको व्यवस्था नगरिएको रकम रु. २६.८८</p>	
८	<p>कर्मचारी संख्या:</p> <p>स्थायी: अस्थायी: करार: ३४ अन्य: जम्मा: ३४</p>	
९	<p>वर्तमानमा आइरहेका मुख्य कार्य तथा भविष्यको कार्योजनाको छोटकरी विवरण:</p>	

विद्युत उत्पादन कम्पनी लिमिटेड

वित्तीय तथा भौतिक लक्ष्य प्रगति विवरण

क्र. सं.	विवरण	एकाइ	आ. व. २०७८/०७९		आ. व. २०७९/०८०		आ. व. २०८०/०८१
			वास्तविक	लक्ष्य प्राप्ति प्रतिशत	लक्ष्य	प्रगति अनुमान	लक्ष्य
	कुल उत्पादन क्षमता						
१	उत्पादन						
	१. जल विद्युत	मेगा वाट					
	क. १००-५०० मे.वा.	मेगा वाट					
	ख. ५०१-१००० मे.वा.	मेगा वाट					
	ग. १००१ मे.वा. देखि माथि	मेगा वाट					
	२. अन्य श्रोतबाट उत्पादित	मेगा वाट					
२	खरिद	युनिट १० लाखमा					
	१. आन्तरिक	युनिट १० लाखमा					
३	बिक्री	युनिट १० लाखमा					
	१. आन्तरिक	युनिट १० लाखमा					
	२. बाह्य	युनिट १० लाखमा					
४	जिन्सी मौज्दात (अन्तिम)	रु					
५	कर्मचारी/ कामदार	संख्या					
	१. कर्मचारी (कार्यरत)	संख्या					
	क. प्राविधिक	संख्या					
	ख. अप्राविधिक	संख्या					
	२. स्थायीतर्फ	संख्या					
	क. अधिकृत तह	संख्या					
	ख. सहायक तह	संख्या					
	३. अस्थायीतर्फ	संख्या					
	क. अधिकृत तह	संख्या					
	ख. सहायक तह	संख्या					
	४. ज्यालादारी तर्फ	संख्या					
	क. अधिकृत तह	संख्या					
	ख. सहायक तह	संख्या					
	५. करार तर्फ	संख्या			४२	४२	४५
	क. अधिकृत तह	संख्या	१८	६०	२३	२३	२५
	ख. सहायक तह	संख्या	१६	८०	१९	१९	२०
	६. कामदार	संख्या					
	क. स्थायी	संख्या					

विद्युत उत्पादन कम्पनी लिमिटेड

वित्तीय तथा भौतिक लक्ष्य प्रगति विवरण

क्र. सं.	विवरण	एकाइ	आ. व. २०७८/०७९		आ. व. २०७९/०८०		आ. व. २०८०/०८१
			वास्तविक	लक्ष्य प्राप्ति प्रतिशत	लक्ष्य	प्रगति अनुमान	लक्ष्य
	ख. अस्थायी	संख्या					
	ग. ज्यालादारी करार	संख्या					
	७. संचालक समिति	संख्या		७	७		७
६	डिलर/ विक्रेता	संख्या					
	<u>वित्तीय लक्ष्य प्रगति विवरण</u>						
१	कुल संचालन आय	रु					
२	कुल संचालन लागत	रु	९३२७०६२४.९४	१२०	८३५७७०००	८३५७७०००	९१९३४७००
३	संचालन नाफा/ नोक्सान	रु	-९३२७०६२४.९४		-८३५७७०००	-८३५७७०००	-९१९३४७००
४	अन्य आय	रु	२३७००४५८४.५५	१००	२३७१०००००	२३७१०००००	२०१५३५०००
५	खुद नाफा/ नोक्सान (आयकर र वोनस व्यवस्था पछि)	रु	१०७९९५४३९.१९	८५	११५१४२२५०	११५१४२२५०	८२२००२२५
६	प्रशासकीय खर्च	रु	२९३१२४२०.७६	९०	७२९९२०००	७२९९२०००	८०२९१२००
७	हास कट्टी	रु	१००३२६६३	१५५	७५५००००	७५५००००	८३०५०००
८	अपलेखन खर्च	रु	१६८०२०.४६		१०००००	१०००००	११००००
९	व्याज खर्च	रु					
१०	व्यवस्था वापतको खर्च	रु	१०२०८४०	७५	१६९८०००	१६९८०००	२००००००
११	कुल स्थीर खर्च	रु	४२९१३१७९२.३६		४३३५२०७९२	४३३५२०७९२	४७६८७२८७१
१२	खुद स्थीर सम्पती	रु	४०२८९७५०९.४८	२३२	४१२८९७५००	४१२८९७५००	४५४१८७२५०
१३	निर्माणाधीन सम्पत्ति	रु	३३९२९५७७०.६७			९३९२९५७७०	१०३३२२५३४७
१४	लगानी	रु	८६५१५०३८६.४६	८८	८९५१५०३८६	८९५१५०३८६	९८४६६५४२४
१५	चालु सम्पत्ति	रु	३१८३५०७२८५.३५	९२	३००७०३०२८५.३५	३००७०३०२८५	३३०७७३३३१३
१६	चालु दायित्व	रु	५६६८६५२८.१३	१८	५०००००००	५०००००००	५५००००००
१७	चालु पुँजी	रु	३१२६८२०७५७.२२	९०	२९५७०३०२८५.३५	२९५७०३०२८५	३२५२७३३३१३
१८	अपलेखन बाँकी खर्च	रु					
१९	संचित घाटा	रु					
२०	खुद पुँजी लगानी	रु	४८४३५३५२९६.१३	२	५१९३३२८७८५	३९९९९२७७८५	५७१२६६१६६३
२१	नेट वर्थ	रु	४८१७८१९८८१.४	१०५	४९३२९६२१३१	४९३२९६२१३१	५४२६२५८३४४
२२	शेयर पुँजी	रु	४०५५८०००००	८०	४२८९८०००००	४२८९८०००००	४७१८८०००००
२३	पुँजीगत अनुदान	रु					
२४	संचित नाफा	रु	२६२०१९८८१.४	१३१	३७७१६२१३१	३७७१६२१३१	४५९३६२३५६
२५	साधारण जगेडा	रु					
२६	शेयर होल्डर कोष	रु					
२७	दीर्घकालीन ऋण	रु					
२८	अल्पकालीन ऋण	रु					
२९	भुक्तान अबधि नाघेको ऋणको किस्ता	रु					

विद्युत उत्पादन कम्पनी लिमिटेड

वित्तीय तथा भौतिक लक्ष्य प्रगति विवरण

क्र. सं.	विवरण	एकाइ	आ. व. २०७८/०७९		आ. व. २०७९/०८०		आ. व. २०८०/०८१
			वास्तविक	लक्ष्य प्राप्ति प्रतिशत	लक्ष्य	प्रगति अनुमान	लक्ष्य
३०	अन्तिम आसामी बांकी	रु					
	<u>वित्तीय सूचकाङ्क</u>						
१	विक्रीको प्रतिफल	प्रतिशत					
२	ओभर अल सञ्चालन नाफा	रु	-९,३२७०६२४.९४		-८३५७७०००	-८३५७७०००	-९,९९३४७००
३	इन्विटीको प्रतिफल	प्रतिशत	२.६६		२.६८	२.६८	१.७४
४	ओभर अल सञ्चालन नाफा	प्रतिशत	२.९७		२.२१	२.२१	१.७
५	संचालन खर्च/ कुल संचालन आय	प्रतिशत					
६	डेब्ट इक्विटी	अनुपात					
७	डेब्ट कभरेज रेशियो	अनुपात					
८	चालू सम्पत्ति/ चालू दायित्व	अनुपात	५६.१५		६०.१४	६०.१४	६०.१४
९	तरलता (Quick Ratio)	अनुपात	५६.१४		६१.३६	६१.३६	६१.१५
१०	स्थिर सम्पत्ति टर्नओभर	अनुपात					
११	मौज्दात टर्नओभर	अनुपात					
१२	आसामी टर्नओभर	अनुपात					
१३	औसत आसामी असूली	दिन					
१४	कर्मचारी उत्पादकत्व (कुल संचालन आयमा)	रु					
१५	प्रशासकीय सिरोभर	प्रतिशत					
१६	कामदार उत्पादकत्व (कुल उत्पादनमा)						
१७	पार बिन्दु (BOP)						
	१. परिमाणमा						
	२. मूल्यमा	रु					
	<u>अनुदान, ऋण तथा दायित्व</u>						
१	अनुदान प्राप्त	रु					
	१. नेपाल सरकारबाट	रु					
	२. वैदेशिक दाताबाट	रु					
२	ऋण	रु					
	१. नेपाल सरकारतर्फ	रु					
	क. प्राप्त ऋण रकम	रु					
	ख. चुक्ता गरेको ऋण रकम	रु					
	२. बैंक तथा वित्तीय संस्था तर्फ	रु					
	क. प्राप्त ऋण रकम	रु					
	ख. चुक्ता गरेको ऋण रकम	रु					
	३. वैदेशिक दातातर्फ	रु					
	क. प्राप्त ऋण रकम	रु					

विद्युत उत्पादन कम्पनी लिमिटेड

वित्तीय तथा भौतिक लक्ष्य प्रगति विवरण

क्र. सं.	विवरण	एकाइ	आ. व. २०७८/०७९		आ. व. २०७९/०८०		आ. व. २०८०/०८१
			वास्तविक	लक्ष्य प्राप्ति प्रतिशत	लक्ष्य	प्रगति अनुमान	लक्ष्य
	ख. ख) चुक्ता गरेको ऋण रकम	रु					
	४. अन्यतर्फ	रु					
	क. प्राप्त ऋण रकम	रु					
	ख. चुक्ता गरेको ऋण रकम	रु					
३	ऋण तथा दायित्व बाँकी रकम	रु					
	१. नेपाल सरकारलाई	रु					
	२. बैंक तथा वित्तीय संस्थालाई	रु					
	३. वैदेशिक दातालाई	रु					
	४. अन्य संस्थालाई	रु					
४	नेपाल सरकारलाई बुझाएको	रु	३५३२०४३०.४२		३८३८०७५०	३८३८०७५०	२७४०००७५
	१. क) साँवा	रु					
	२. व्याज	रु					
	३. रोयल्टी	रु					
	४. लाभांश	रु					
	५. आयकर	रु	३५३२०४३०.४२	१३८	३८३८०७५०	३८३८०७५०	२७४०००७५
	६. मूल्य अभिवृद्धि कर	रु					
	७. अन्तः शुल्क	रु					
	८. अन्य	रु					
५	नेपाल सरकारलाई बुझाउन बाँकी	रु					
	१. साँवा	रु					
	२. व्याज	रु					
	३. रोयल्टी	रु					
	४. लाभांश	रु					
	५. आयकर	रु					
	६. मूल्य अभिवृद्धि कर (VAT)	रु					
	७. अन्तः शुल्क	रु					
	८. अन्य	रु	५०००००००		५६६०००००	५६६०००००	८६६०००००
६	शेयर स्वामित्व	रु	४०५५८०००००		४२८९८०००००	४२८९८०००००	६२८९८०००००
	१. नेपाल सरकार	रु	२७६६००००००	८५	३००००००००	३००००००००	३००००००००
	२. संस्थान	रु	१२८९८०००००	५६	१२८९८०००००	१२८९८०००००	३२८९८०००००
	३. निजी क्षेत्र	रु					
७	विविध	रु					
	१. विदेशी मुद्रा	अ. डलर					
	क. आयातमा खर्च भएको परिवर्त्य विदेशी मुद्रा	अ. डलर					

विद्युत उत्पादन कम्पनी लिमिटेड

वित्तीय तथा भौतिक लक्ष्य प्रगति विवरण

क्र. सं.	विवरण	एकाइ	आ. व. २०७८/०७९		आ. व. २०७९/०८०		आ. व. २०८०/०८१
			वास्तविक	लक्ष्य प्राप्ति प्रतिशत	लक्ष्य	प्रगति अनुमान	लक्ष्य
	ख. निर्यातबाट आर्जित परिवर्त्य विदेशी मुद्रा	अ. डलर					
८	कोषमा व्यवस्था नभएका र संभावित (Contingent) दायित्व	रु					
	१. कोषमा व्यवस्था नभएको दायित्व	रु					
	क. उपदान/ निवृत्तिभरण	रु					
	ख. संचयकोष	रु					
	ग. संचित विदा	रु	२६८७९१२.७५	९०	४३८५९१२	४३८५९१२	६३८५९१२
	घ. शेयर वापत तिर्न बाँकी	रु					
	ड. अन्य	रु					
	२. संभावित दायित्व (Contingent Liabilities)	रु					
	क. मुद्दा मामिला	रु					
	ख. धन जमानी	रु					
	ग. अन्य	रु					
	नगद प्रवाह विवरण						
१	नेपाल सरकारबाट संस्थान तर्फ	रु	३२६६००००००		३४६६००००००	३४६६००००००	३७६६००००००
	१. शेयर लगानी	रु	३२६६००००००	१००	३४६६००००००	३४६६००००००	३७६६००००००
	२. ऋण लगानी	रु					
	३. अनुदान तथा अन्य	रु					
	क. बजेट मार्फत	रु					
	ख. विशेष कार्यका लागि	रु					
२	संस्थानबाट नेपाल सरकार तर्फ	रु	४९३२०४३०.४२		५४३८०७५०	५४३८०७५०	४७४०००७५
	१. सावौं फिर्ता	रु					
	२. ब्याज भुक्तानी	रु					
	३. शेयर विनिवेश	रु					
	४. लाभांश भुक्तानी	रु					
	५. कर राजस्व	रु					
	क. आयकर	रु	३५३२०४३०.४२	१३९	३८३८०७५०	३८३८०७५०	२७४०००७५
	ख. मूल्य अभिवृद्धि कर	रु					
	ग. अन्तः शुल्क	रु					
	घ. अन्य	रु					
	६. गैरकर राजस्व	रु					
	क. रोयल्टी	रु					
	ख. शुल्क	रु	१४००००००		१६००००००	१६००००००	२०००००००
	ग. अन्य	रु					

राष्ट्रिय प्रसारण ग्रिड कम्पनी

१	<p>ठेगाना: बबरमहल, काठमाडौं</p> <p>सम्पर्क नं: ०१-४२६६६९३</p> <p>फ्याक्स नं:</p> <p>इमेल: info@rpgcl.com</p>	<p>सम्पर्क कार्यालय: राष्ट्रिय प्रसारण ग्रिड कम्पनी, बबरमहल, काठमाडौं</p> <p>टेलिफोन नं: ०१-४२६६६९३</p> <p>फ्याक्स नं:</p> <p>इमेल: info@rpgcl.com</p> <p>वेबसाइट: http://www.rpgcl.com</p>
२	<p>स्थापना मिति: २०७२।०३।२७</p> <p>संस्थापना सम्बन्धी कानून: कम्पनी ऐन</p>	
३	<p>उद्देश्य:</p> <p>नेपालमा विद्युत शक्तिको प्रसारण, लागत भार सम्प्रेषण, प्रसारण लाइनको समग्र व्यवस्थापन आदि।</p>	
४	<p>पुँजी संरचना:(रु. करोडमा)</p> <p>अधिकृत पुँजी: २५००.००</p> <p>जारी पुँजी: १०००.००</p> <p>चुक्ता पुँजी: ३५४.००</p>	
५	<p>कारोबार संचालन सम्बन्धी ऐन: कम्पनी ऐन, २०६३</p>	
६	<p>सम्पर्क मन्त्रालय: ऊर्जा, जलस्रोत तथा सिंचाइ मन्त्रालय</p>	
७	<p>नित्तीय अवस्था: (लाखमा)</p> <p>(क) नाफा/ नोक्सान</p> <p>आ.व. २०७८/०७९ को खुद नाफा/ नोक्सान रु. १५०.२८</p> <p>आ.व. २०७८/०७९ सम्मको संचित नाफा/ नोक्सान रु. ६०३४.२२</p> <p>(ख) खुद सम्पत्ति (Networth) रु. ४६४३४२२५९९.४८</p> <p>(ग) नेपाल सरकारलाई बुझाउनु पर्ने ऋणको साँवा व्याज:</p> <p>जम्मा</p> <p>साँवा रकम रु. ००.००</p> <p>व्याज रकम रु. ००.००</p> <p>(घ) बैङ्क तथा वित्तीय संस्थालाई बुझाउनु पर्ने ऋणको साँवा व्याज:</p> <p>साँवा रकम रु. ००.००</p> <p>व्याज रकम रु. ००.००</p> <p>भाखा नाघेको</p> <p>साँवा रकम रु. ००.००</p> <p>व्याज रकम रु. ००.००</p> <p>(ङ) संस्थाले गरेको लगानी:</p> <p>ऋण लगानी रकम रु. ००.००</p> <p>शेयर लगानी रकम रु. ००.००</p> <p>अन्य लगानी रकम रु. ००.००</p> <p>(च) नेपाल सरकारलाई तिर्न बाँकी लाभांश रकम रु.</p> <p>(छ) नेपाल सरकारलाई तिर्न बाँकी राजस्व रकम रु.</p> <p>आयकर रु. ३९३३४४१२.००</p> <p>रोयल्टी रु. ००.००</p> <p>अन्तः शुल्क रु. ००.००</p> <p>अन्य रु. ००.००</p> <p>मू.अ.कर रु. १५९६४१७.००</p> <p>जम्मा रु. ४०९३०८२९.००</p> <p>(ज) अन्तिम लेखापरीक्षण भएको आर्थिक वर्ष: २०७८/७९</p> <p>(झ) फछ्यौट गर्न बाँकी कुल बेरजु रकम रु. ००.००</p> <p>(ञ) आ.व. २०७८/७९ मा भएको बेरजु फछ्यौट रकम रु. ००.००</p> <p>(ट) कर्मचारी अवकास दायित्व:</p> <p>कोषको व्यवस्था गरिएको रकम रु. ००.००</p> <p>कोषको व्यवस्था नगरिएको रकम रु. ३४३९१२३.००</p>	
८	<p>कर्मचारी संख्या:</p> <p>स्थायी: ३७ अस्थायी: २ करार: अन्य: जम्मा: ३९</p>	
९	<p>वर्तमानमा भाइरहेका मुख्य कार्य तथा भविष्यको कार्योजनाको छोटकरी विवरण:</p>	

राष्ट्रीय प्रसारण ग्रिड कम्पनी

वित्तीय तथा भौतिक लक्ष्य प्रगति विवरण

क्र. सं.	विवरण	एकाइ	आ. व. २०७८/०७९		आ. व. २०७९/०८०		आ. व. २०८०/०८१
			वास्तविक	लक्ष्य प्राप्ति प्रतिशत	लक्ष्य	प्रगति अनुमान	लक्ष्य
	कुल उत्पादन क्षमता						
१	प्रसारण लाइन						
	१. २२० के.भी.	क्रि. मि.	३०				
	२. ४०० के.भी.	क्रि. मि.	४१२		१०९३०७५४७९९.८२		३९५०००००००
२	सब स्टेशन निर्माण						
	१. ४००/२२०/१३२	मेगा वाट					
	२. २२०/१३२	मेगा वाट					
३	भार सम्प्रेषण केन्द्र	मेगा वाट					
४	विक्री						
	१. विलिङ्ग चार्ज						
	२. कम्युनिकेसन चार्ज						
५	जिन्सी मौज्दात (अन्तिम)	रु					
६	कर्मचारी/ कामदार	संख्या					
	१. कर्मचारी (कार्यरत)	संख्या	३९				
	क. प्राविधिक	संख्या					
	ख. अप्राविधिक	संख्या					
	२. स्थायीतर्फ	संख्या	३७				
	क. अधिकृत तह	संख्या					
	ख. सहायक तह	संख्या					
	३. अस्थायी तर्फ	संख्या	२				
	क. अधिकृत तह	संख्या	१				
	ख. हायक तह	संख्या	१				
	४. ज्यालादारी तर्फ	संख्या					
	क. अधिकृत तह	संख्या					
	ख. सहायक तह	संख्या					
	५. करार तर्फ	संख्या					
	क. अधिकृत तह	संख्या					
	ख. सहायक तह	संख्या					
	६. कामदार	संख्या					
	क. स्थायी	संख्या					
	ख. अस्थायी	संख्या					
	ग. ज्यालादारी करार	संख्या					
	७. संचालक समिति	संख्या	९				

राष्ट्रीय प्रशासन ग्रिड कम्पनी

वित्तीय तथा भौतिक लक्ष्य प्रगति विवरण

क्र. सं.	विवरण	एकाइ	आ. व. २०७८/०७९		आ. व. २०७९/०८०		आ. व. २०८०/०८१
			वास्तविक	लक्ष्य प्राप्ति प्रतिशत	लक्ष्य	प्रगति अनुमान	लक्ष्य
	<u>वित्तीय लक्ष्य प्रगति विवरण</u>						
१	कुल संचालन आय	रु					
२	कुल संचालन लागत	रु	७६४८४६०१.६				
३	संचालन नाफा/ नोक्सान	रु	१९०३८१४७२.३७				
४	अन्य आय	रु	२२६७६५५८५.६३				
५	खुद नाफा/ नोक्सान (आयकर र वोनस व्यवस्था पछि)	रु	१५०२८९८४.०३				
६	प्रशासकीय खर्च	रु	२००९१६७०				
७	हास कटौती	रु	११०२६६४७				
८	अपलेखन खर्च	रु	२६४१३५.६४				
९	व्याज खर्च	रु	६९६५५८.६५				
१०	व्यवस्था बापतको खर्च	रु	३७५३०२८०.७४				
११	कुल स्थीर खर्च	रु	३४३४३९०३.६६				
१२	खुद स्थीर सम्पती	रु	५४७४३११३०				
१३	निर्माणाधीन सम्पत्ति	रु	३२४८९५३८९.९१				
१४	लगानी	रु	२८०५००००				
१५	चालु सम्पत्ति	रु	३८२३५१६६५३.६५				
१६	चालु दायित्व	रु	७३१०४२९४.४७				
१७	चालु पुँजी	रु	३७५०४१२३५९.११				
१८	अपलेखन बाँकी खर्च	रु					
१९	संचित घाटा	रु					
२०	खुद पुँजी लगानी	रु	४६४८०८८८७९				
२१	नेट बर्थ	रु	४६४३४२२५९९.४८				
२२	शेयर पुँजी	रु	३५४०००००००				
२३	पुँजीगत अनुदान	रु					
२४	संचित नाफा	रु	६०३४२२५९९.४८				
२५	साधारण जगेडा	रु					
२६	शेयर होल्डर कोष	रु	४६४३४२२५९९.४८				
२७	दीर्घकालीन ऋण	रु					
२८	अल्पकालीन ऋण	रु					
२९	भुक्तान अवधि नाघेको ऋणको किस्ता	रु					
३०	अन्तिम आसामी बाँकी	रु					
	<u>वित्तीय सूचकाङ्क</u>						
१	विक्रीको प्रतिफल	प्रतिशत					
२	ओभर अल सञ्चालन नाफा	प्रतिशत	०.३२				

राष्ट्रिय प्रशासन ग्रिड कम्पनी

वित्तीय तथा भौतिक लक्ष्य प्रगति विवरण

क्र. सं.	विवरण	एकाइ	आ. व. २०७८/०७९		आ. व. २०७९/०८०		आ. व. २०८०/०८१
			वास्तविक	लक्ष्य प्राप्ति प्रतिशत	लक्ष्य	प्रगति अनुमान	लक्ष्य
३	इन्विटीको प्रतिफल	प्रतिशत	०.३२				
४	संचालन खर्च/ कुल संचालन आय	प्रतिशत					
५	डेब्ट इन्विटी	अनुपात					
६	डेब्ट कभरेज रेसियो	अनुपात					
७	चालू सम्पत्ति/ चालू दायित्व	अनुपात	५२.३				
८	तरलता (Quick Ratio)	अनुपात	५२.३				
९	स्थिर सम्पत्ति टर्नओभर	अनुपात					
१०	मौज्दात टर्नओभर	अनुपात					
११	आसामी टर्नओभर	अनुपात					
१२	औसत आसामी असूली	दिन					
१३	कर्मचारी उत्पादकत्व (कुल संचालन आयमा)	रु					
१४	प्रशासकीय सिरोभार	प्रतिशत					
१५	कामदार उत्पादकत्व (कुल उत्पादनमा)						
१६	पार बिन्दु (BOP)						
	१. परिमाणमा						
	२. मूल्यमा						
	अनुदान, ऋण तथा दायित्व						
१	अनुदान प्राप्त	रु					
२	ऋण	रु					
३	ऋण तथा दायित्व बाँकी रकम	रु					
४	नेपाल सरकारलाई बुझाएको	रु					
	१. साँवा	रु					
	२. व्याज	रु					
	३. रोयल्टी	रु					
	४. लाभांस	रु					
	५. आयकर	रु	३७१२३०५५				
	६. मूल्य अभिवृद्धि कर (VAT)	रु					
	७. अन्तः शुल्क	रु					
	८. अन्य	रु					
५	नेपाल सरकारलाई बुझाउन बाँकी						
	१. साँवा	रु					
	२. व्याज	रु					
	३. रोयल्टी	रु					
	४. लाभांस	रु					
	५. आयकर	रु	३९३३४४११.७९				

राष्ट्रीय प्रशासन ग्रिड कम्पनी

वित्तीय तथा भौतिक लक्ष्य प्रगति विवरण

क्र. सं.	विवरण	एकाइ	आ. व. २०७८/०७९		आ. व. २०७९/०८०		आ. व. २०८०/०८१
			वास्तविक	लक्ष्य प्राप्ति प्रतिशत	लक्ष्य	प्रगति अनुमान	लक्ष्य
	६. मूल्य अभिवृद्धि कर (VAT)	रु	१५९६४१७.०१				
	७. अन्तः शुल्क	रु					
	८. अन्य	रु					
६	शेयर स्वामित्व						
	१. नेपाल सरकार	रु	३४९००००००				
	२. संस्थान	रु	५०००००००				
	३. निजी क्षेत्र	रु					
	४. नेपाल राष्ट्र बैंक	रु					
७	विविध						
	१. विदेशी मुद्रा	अ. डलर					
	क. आयातमा खर्च भएको परिवर्त्य विदेशी मुद्रा	अ. डलर					
	ख. निर्यातबाट आर्जित परिवर्त्य विदेशी मुद्रा	अ. डलर					
८	कोष व्यवस्था नभएका र संभावित (Contingent) दायित्व				ईकाई	आ. व. २०७८/०७९	
	१. खुद आयबाट वितरणको लागि छुट्याएको	रु				३४३९१२३.१८	
	क. कोषमा व्यवस्था नभएको दायित्व	रु				५२२५४७.२	
	ख. उपदान/ निवृत्तिभरण	रु					
	ग. संचयकोष	रु				२९१६५७५.९८	
	घ. शेयर बापत तिर्न बाँकी	रु					
	ड. अन्य	रु					
	२. संभावित दायित्व (Contingent Liabilities)	रु					
	क. मुद्दा मामिला	रु					
	ख. धन जमानी	रु					
	ग. अन्य	रु					
	नगद प्रवाह विवरण						
१	नेपाल सरकारबाट संस्थान तर्फ	रु					
	१. शेयर लगानी	रु	२८०५००००				
	२. ऋण लगानी	रु					
	३. अनुदान तथा अन्य	रु					
	क. बजेट मार्फत	रु					
	ख. विशेष कार्यका लागि	रु					
२	संस्थानबाट नेपाल सरकार तर्फ	रु					
	१. सावै फिर्ता	रु					
	२. ब्याज भुक्तानी	रु					
	३. शेयर विनिवेश	रु					
	४. लाभांश भुक्तानी	रु					

राष्ट्रीय प्रशासन ग्रिड कम्पनी

वित्तीय तथा भौतिक लक्ष्य प्रगति विवरण

क्र. सं.	विवरण	एकाइ	आ. व. २०७८/०७९		आ. व. २०७९/०८०		आ. व. २०८०/०८१
			वास्तविक	लक्ष्य प्राप्ति प्रतिशत	लक्ष्य	प्रगति अनुमान	लक्ष्य
	५. कर राजस्व	रु					
	क. आयकर	रु	३७९२३०५५				
	ख. मूल्य अभिवृद्धि कर	रु					
	ग. अन्तः शुल्क	रु					
	घ. अन्य	रु					
	६. गैरकर राजस्व	रु					
	क. रोयल्टी	रु					
	ख. शुल्क	रु					
	ग. अन्य	रु					
३	खुद नगद प्रवाह स्थिति	रु					

६.६. वित्तीय क्षेत्र

कृषि विकास बैंक लि.

१	<p>ठेगाना: रामशाहपथ, काठमाडौं</p> <p>सम्पर्क नं: ०१-४२६२७९७, ४२६२६०५, ४२१९२४३, ४२५२३५९</p> <p>फ्याक्स नं: ०१-४२६२९२९, ४२६२६१६, ४२६२९२९</p> <p>इमेल: finance.divn@adbl.gov.np, shreejana.maharjan@adbl.gov.np</p>	<p>सम्पर्क कार्यालय: कृषि विकास बैंक लि., रामशाहपथ, काठमाडौं</p> <p>टेलिफोन नं: ०१-४२६२७९७, ४२६२६०५, ४२१९२४३, ४२५२३५९</p> <p>फ्याक्स नं: ०१-४२६२९२९, ४२६२६१६, ४२६२९२९</p> <p>इमेल: finance.divn@adbl.gov.np, shreejana.maharjan@adbl.gov.np</p> <p>वेबसाइट: https:// www.adbl.gov.np</p>
२	<p>स्थापना मिति: २०२४/१०/०७</p> <p>संस्थापना सम्वन्धी कानून: कम्पनी ऐन र बैंक तथा वित्तीय संस्था सम्वन्धी ऐन</p>	
३	<p>उद्देश्य:</p> <p>क) गुणस्तरीय बैंकिंग सेवा प्रदान गर्ने।</p> <p>ख) बजारमुखी रणनीति अवलम्बन गर्ने।</p> <p>ग) प्रतिस्पर्धात्मक दिगो प्रतिफल प्राप्त गर्ने।</p>	
४	<p>पूँजी संरचना: (रु. करोडमा)</p> <p>अधिकृत पूँजी: २५००.०० जारी पूँजी: १८६२.०६ चुक्ता पूँजी: १८६२.०६</p>	
५	<p>कारोबार संचालन सम्वन्धी ऐन: कम्पनी ऐन, २०६३, बैंक तथा वित्तीय संस्था सम्वन्धी ऐन, २०७३</p>	
६	<p>सम्पर्क सन्त्रालय: अर्थ सन्त्रालय</p>	
७	<p>वित्तीय अवस्था: (लाखमा)</p> <p>(क) नाफा/ नोक्सान</p> <p>आ.व. २०७८/७९ को खुद नाफा/ नोक्सान रु. २२२५७.६६</p> <p>आ.व. २०७८/७९ सम्मको संचित नाफा/ नोक्सान रु. ३३२१७.९२</p> <p>(ख) खुद सम्पत्ति (Networth) रु. ३३३५७०३४९७२.००</p> <p>(ग) नेपाल सरकारलाई बुझाउनु पर्ने ऋणको साँवा व्याज:</p> <p>जम्मा</p> <p>साँवा रकम रु. १७७७२११५१२</p> <p>व्याज रकम रु. ००.००</p> <p>(घ) वैङ्क तथा वित्तीय संस्थालाई बुझाउनु पर्ने ऋणको साँवा व्याज:</p> <p>साँवा रकम रु. ७१७०३१५३५७.०० भाखा नाधेको</p> <p>व्याज रकम रु. ००.०० साँवा रकम रु. ००.००</p> <p>व्याज रकम रु. ००.०० व्याज रकम रु. ००.००</p> <p>(ङ) संस्थाले गरेको लगानी:</p> <p>ऋण लगानी रकम रु. १७८३९४१८१९१२.००</p> <p>शेयर लगानी रकम रु. २४७३५५५०३८.००</p> <p>अन्य लगानी रकम रु. ४४५९४२७४८३८.००</p> <p>(च) नेपाल सरकारलाई तिर्न बाँकी लाभांश रकम रु.</p> <p>(छ) नेपाल सरकारलाई तिर्न बाँकी राजस्व रकम रु.</p> <p>आयकर रु. ००.०० रोयल्टी रु. ००.००</p> <p>अन्तः शुल्क रु. ००.०० अन्य रु. ००.००</p> <p>मू.अ.कर रु. ६५०४०८३.०० जम्मा रु. ६५०४०८३.००</p> <p>(ज) अन्तिम लेखापरीक्षण भएको आर्थिक वर्ष: २०७८/७९</p> <p>(झ) फछ्यौट गर्न बाँकी कुल बेरजु रकम रु. ००.००</p> <p>(ञ) आ.व. मा भएको बेरजु फछ्यौट रकम रु. ००.००</p> <p>(ट) कर्मचारी अवकास दायित्व:</p> <p>कोषको व्यवस्था गरिएको रकम रु. ४१८१७१९३४१.००</p> <p>कोषको व्यवस्था नगरिएको रकम रु. ००.००</p>	
८	<p>कर्मचारी संख्या:</p> <p>स्थायी: २१७४ अस्थायी: करार: १७१ अन्य: जम्मा: २३४५</p>	
९	<p>वर्तमानमा अडरहेका मुख्य कार्य तथा भविष्यको कार्योजनाको छोटकरी विवरण:</p>	

कृषि विकास बैंक लि.

वित्तीय तथा भौतिक लक्ष्य प्रगति विवरण

क्र. सं.	विवरण	एकाइ	आ. व. २०७८/०७९		आ. व. २०७९/०८०		आ. व. २०८०/०८१
			वास्तविक	लक्ष्य प्राप्ति प्रतिशत	लक्ष्य	प्रगति अनुमान	लक्ष्य
	कुल उत्पादन क्षमता						
१	खुद निक्षेप सञ्चालन	रु	१७४५८९००८६२३.२७	१००.५६	१८६४८०६०००००	१८६४८०६०००००	
२	जिन्सी मौज्दात (अन्तिम)						
३	ऋण लगानी	रु	१७८११४७५५१६८.२	९७.२	२०१०००८०००००	२०१०००८०००००	
४	डिलर बिक्रेता						
५	ऋण असुली	रु	१३८४२५८७१०००	१०३.४७	१४६४८९५०००००	१४६४८९५०००००	
६	३ महिनाभन्दा बढी भाखा नाघेको ऋण	रु	२०९८११७८६५.५८	९५.७१	२७३६२०००००	२७३६२०००००	
७	असुल गर्न बाँकी ब्याज	रु	१९१७७१०१३२.२१	१३६.८३	१६११२०००००	१६११२०००००	
८	कर्मचारी / कामदार	संख्या					
	१. कर्मचारी (कार्यरत)	संख्या	२३४५	९९.०३	२८३४	२८३४	
	क. प्राविधिक	संख्या	१९७		२४५	२४५	
	ख. अप्राविधिक	संख्या	२१४८		२५८९	२५८९	
	२. स्थायीतर्फ	संख्या	२१७४		२६७०	२६७०	
	क. अधिकृत तह	संख्या	७८२		१०७९	१०७९	
	ख. सहायक तह	संख्या	१३९२		१५९१	१५९१	
	३. अस्थायीतर्फ	संख्या					
	क. अधिकृत तह	संख्या					
	ख. सहायक तह	संख्या					
	४. ज्यालादारी तर्फ	संख्या					
	क. अधिकृत तह	संख्या					
	ख. सहायक तह	संख्या					
	५. करार तर्फ	संख्या	१७१		१६४	१६४	
	क. अधिकृत तह	संख्या	१०		८	८	
	ख. सहायक तह	संख्या	१६१		१५६	१५६	
	६. कामदार	संख्या	५३४		५४३	५४३	
	क. स्थायी	संख्या					
	ख. अस्थायी	संख्या					
	ग. ज्यालादारी करार	संख्या					
	७. संचालक समिति	संख्या	७		७	७	
	वित्तीय लक्ष्य प्रगति विवरण						
१	कुल संचालन आय	रु	२१०४९१९४२३३.०५	१०३.५१	२७३९७५०००००	२७३९७५०००००	
	१. व्याज आम्दानी	रु	१९५८२६०३३०.७२		२४७३२४०००००	२४७३२४०००००	
	२. कमिशन आम्दानी	रु	१४६४२८६१३१.५८		२०१७९०००००	२०१७९०००००	
	३. सटही घटवढ आम्दानी	रु	१०६३५४४७४.१८		८००००००	८००००००	
	४. अन्य कारोबार आम्दानी	रु	-१०४०४९६८१.४२		५६७२०००००	५६७२०००००	
२	कुल संचालन लागत	रु	१७२३४५८३१९.८९		२०९७७४०००००	२०९७७४०००००	

कृषि विकास बैंक लि.

वित्तीय तथा भौतिक लक्ष्य प्रगति विवरण

क्र. सं.	विवरण	एकाइ	आ. व. २०७८/०७९		आ. व. २०७९/०८०		आ. व. २०८०/०८१
			वास्तविक	लक्ष्य प्राप्ति प्रतिशत	लक्ष्य	प्रगति अनुमान	लक्ष्य
	१. प्रशासकीय खर्च	रु	४५६१०७८६३१.९६		५७५५००००००	५७५५००००००	
	२. व्याज खर्च	रु	११२२६६६३७९९.६८		१५२८९५०००००	१५२८९५०००००	
	३. हास कट्टी खर्च	रु	३८४०७३६३०.२४		३४३५०००००	३४३५०००००	
	४. अपलेखन खर्च	रु	८८८७७५१८				
	५. जोखिम व्यवस्था	रु	९९२७६४७४०		-४१०६०००००	-४१०६०००००	
	६. अन्य व्यवस्था	रु					
३	कुल संचालन लागत	रु	१७३०५००४८७४.१७		२०९७७४०००००	२०९७७४०००००	
४	संचालन नाफा/ नोक्सान	रु	३७९५७३५९१३.१७		६४२०१०००००	६४२०१०००००	
५	अन्य आय	रु	८७५३०८४७.५६		३५०४०००००	३५०४०००००	
६	बोनस व्यवस्था	रु	१९१३३०८२९.३९		३३८५२५०००	३३८५२५०००	
७	कर व्यवस्था	रु	१४१४६२३४२८.८६		२०३१४०००००	२०३१४०००००	
८	खुद नाफा/ नोक्सान (आयकर र बोनस व्यवस्था पछि)	रु	२२२५७६५९४८.२		४७३९१०००००	४७३९१०००००	
९	नगद मौज्जात	रु	३९४२३४५१०४.४४		८०७३४०००००	८०७३४०००००	
१०	अन्य बैङ्क मौज्जात	रु	२६१७५५५६६२.४६		११६६००००००	११६६००००००	
११	लगानी	रु	४७०६७८२९८६.२९		५२०९६१०००००	५२०९६१०००००	
१२	कर्जा सापट दिएको खूद(व्यवस्था बाहेक)	रु	१७८११४७५५१६८.२		२०१०००८०००००	२०१०००८०००००	
१३	पाकेको व्याज	रु	२७९४२६७४४.१४				
१४	बिल्स खरिद	रु					
१५	विविध सम्पत्ति	रु	११४५४८८७२५८.९		३३७०६०००००	३३७०६०००००	
१६	खुद स्थीर सम्पत्ति	रु	२४५४८५०८७६.४८		२५५१४०००००	२५५१४०००००	
१७	गैर बैकिग सम्पत्ति	रु	२५२५९२२४५.७४		५८२०००००	५८२०००००	
१८	हिसाब मिलान बाँकी (डेबिट)	रु					
१९	संचित घाटा	रु					
२०	कन्ट्रा हिसाब	रु					
२१	शेयर पुँजी	रु	१८६२०६२७७६२.६९		२०६००६०००००	२०६००६०००००	
२२	पुँजीगत अनुदान	रु					
२३	सञ्चित नाफा	रु	३५१७९२३०७.८६		४०३८१०००००	४०३८१०००००	
२४	साधारण जगेडा	रु	११२१४६१४९००.९२		१२६९३८०००००	१२६९३८०००००	
२५	शेयर होल्डर कोष	रु	३३३५७०३४९७१.४८		३७३३२५०००००	३७३३२५०००००	
२६	कर्जा सापटी लिएको	रु	१७७७२११५१२		६५४५९०००००	६५४५९०००००	
२७	निक्षेप	रु	१६६७०७८८७२७.१५		१८६४८०६०००००	१८६४८०६०००००	
२८	दीर्घकालीन ऋण	रु	२०४६९०३७५२८.८६		३१५००००००००	३१५००००००००	
२९	अल्पकालीन ऋण	रु	९७८१७०८३०९.७७		६९३९१०००००	६९३९१०००००	
३०	भुक्तानी दिनु पर्ने बिल	रु					
३१	हिसाब मिलान बाँकी (क्रेडिट)	रु					
३२	अन्य दायित्व तथा व्यवस्था	रु	१४०९१४६१८८७.३६		१३६०१९०००००	१३६०१९०००००	

कृषि विकास बैंक लि.

वित्तीय तथा भौतिक लक्ष्य प्रगति विवरण

क्र. सं.	विवरण	एकाइ	आ. व. २०७८/०७९		आ. व. २०७९/०८०		आ. व. २०८०/०८१
			वास्तविक	लक्ष्य प्राप्ति प्रतिशत	लक्ष्य	प्रगति अनुमान	लक्ष्य
३३	खुद पुँजी लगानी	रु	३३३५७०३४९७९.५		३३७४३००००००	३३७४३००००००	
३४	नेट वर्थ	रु	३३३५७०३४९७९.५		३३७४३००००००	३३७४३००००००	
	वित्तीय सूचकाङ्क						
१	कुल कर्जा/ निक्षेप अनुपात	अनुपात	१.०७		१.०८	१.०८	
२	निष्क्रिय ऋण/ कुल कर्जा अनुपात	अनुपात	०.०२		०.०१	०.०१	
३	इक्विटीको प्रतिफल	प्रतिशत	७.९७		१४.८६	१४.८६	
४	संचालन खर्च/ कुल संचालन आय	प्रतिशत	६.६८		७.५२	७.५२	
५	डेन्ट इक्विटी	अनुपात	०.६१		०.८४	०.८४	
६	कर्जा तथा लगानी/ कुल निक्षेप	अनुपात	०.२८		०.२८	०.२८	
७	नगद मौज्जात/ कुल निक्षेप	प्रतिशत	२.३६		४.३३	४.३३	
८	बैङ्क तथा नगद मौज्जात/ कुल निक्षेप	अनुपात	०.०४		०.११	०.११	
९	कुल व्याज आमदानी/ कुल कर्जा तथा लगानी	प्रतिशत	४.९९		६.०४	६.०४	
१०	कुल व्याज खर्च/ निक्षेप तथा ऋण सापटी	प्रतिशत	६.६६		७.९२	७.९२	
११	कुल व्याज खर्च/ कुल व्याज आमदानी	अनुपात	०.५७		०.६२	०.६२	
१२	कुल व्याज आमदानी/ कुल संचालन आय	प्रतिशत	५१५.९१		३८५.२३	३८५.२३	
१३	कर्मचारी उत्पादकत्व (कुल संचालन आयमा)	रु	१६५५९७७.३		२३८९०२६.११	२३८९०२६.११	
१४	प्रशासकीय सिरोभार	प्रतिशत	२४.५६		२१.५१	२१.५१	
१५	पार बिन्दु (BOP)						
	अनुदान, ऋण तथा दायित्व						
१	अनुदान प्राप्त						
	१. नेपाल सरकारबाट	रु					
	२. वैदेशिक दाताबाट	रु					
२	ऋण						
	१. नेपाल सरकार तर्फ	रु	१२३८६८१५६८				
	क. प्राप्त ऋण रकम	रु	१२४०४५२०००				
	ख. चुक्ता गरेको ऋण रकम	रु	१७७०४३२				
	२. बैङ्क तथा वित्तीय संस्था तर्फ	रु					
	क. प्राप्त ऋण रकम	रु					
	ख. चुक्ता गरेको ऋण रकम	रु					
	३. वैदेशिक दाता तर्फ	रु					
	क. प्राप्त ऋण रकम	रु					
	ख. चुक्ता गरेको ऋण रकम	रु					
	४. अन्य	रु	-१५४६०४७८०४				
	क. प्राप्त ऋण रकम	रु					
	ख. चुक्ता गरेको ऋण रकम	रु	१५४६०४७८०४				
३	ऋण तथा दायित्व बाँकी रकम						

कृषि विकास बैंक लि.

वित्तीय तथा भौतिक लक्ष्य प्रगति विवरण

क्र. सं.	विवरण	एकाइ	आ. व. २०७८/०७९		आ. व. २०७९/०८०		आ. व. २०८०/०८१
			वास्तविक	लक्ष्य प्राप्ति प्रतिशत	लक्ष्य	प्रगति अनुमान	लक्ष्य
	१. नेपाल सरकारलाई	रु	१७७७२११५.१२				
	२. बैङ्क तथा वित्तीय संस्थालाई	रु					
	३. वैदेशिक दातालाई	रु					
	४. अन्य संस्थालाई	रु	७१७०३१५.३५७				
४	नेपाल सरकारलाई बुझाएको						
	१. सावौं	रु	१७७०४३२				
	२. ब्याज	रु	१३६६६४९८				
	३. रोयल्टी	रु					
	४. लाभांश	रु	३६४४४००४८.६				
	५. आयकर वापत	रु	१४३६४५०८६४.०५				
	६. मूल्य अभिवृद्धि कर वापत	रु	२९५१७४०४.६९				
	७. अन्तःशुल्क वापत	रु					
	८. अन्य	रु					
५	नेपाल सरकारलाई बुझाउन बाँकी						
	१. सावौं	रु	१७७७२११५.१२				
	२. ब्याज	रु					
	३. रोयल्टी	रु					
	४. लाभांश	रु					
	५. आयकर	रु					
	६. मूल्य अभिवृद्धि कर	रु	६५०४०८२.८९				
	७. अन्तःशुल्क	रु					
	८. अन्य	रु					
६	शेयर स्वामित्व						
	१. नेपाल सरकार	रु	१२१५८५४९०३८.९७				
	२. संस्थान	रु	२२८६७३५२०				
	३. निजी क्षेत्र	रु	६२३३४०५२०३				
७	विविध						
	१. आयात खर्च भएको परिवर्त्य विदेशी मुद्रा	रु					
	२. निर्यातबाट आर्जि परिवर्त्य विदेशी मुद्रा	रु					
८	कुल आय बाट वितरणको लागि प्रावधान						
	१. बोनस वापत	रु	१९१३३०८२९.३९				
	२. आयकर वापत	रु	१४१४६२३४२८.८६				
	३. लाभांस वापत	रु	२६३९६३२१५३.८९				
	४. कर्मचारी कल्याण कोष वापत	रु	२४०७३०१३.४९				
	५. जगेडा कोष वापत	रु	६६६८०७३८१.११				
	६. मूल्य अभिवृद्धि कर (VAT) वापत	रु					

कृषि विकास बैंक लि.

वित्तीय तथा भौतिक लक्ष्य प्रगति विवरण

क्र. सं.	विवरण	एकाइ	आ. व. २०७८/०७९		आ. व. २०७९/०८०		आ. व. २०८०/०८१
			वास्तविक	लक्ष्य प्राप्ति प्रतिशत	लक्ष्य	प्रगति अनुमान	लक्ष्य
	७. अन्तःशुल्क वापत	रु					
	८. अन्य	रु	२२२५७६५९.४८				
९	कोष व्यवस्था नभएका र संभावित (Contingent) दायित्व				ईकाई	आ. व. २०७८/०७९	
	१. कोषमा व्यवस्था नभएको दायित्व				रु		
	क. उपदान/ निवृत्तिभरण				रु		
	ख. संचयकोष				रु		
	ग. संचित विदा				रु		
	घ. शेयर वापत तिर्न बाँकी				रु		
	ड. अन्य				रु		
	२. संभावित दायित्व						
	क. मुद्दा मामिला				रु		
	ख. धन जमानी				रु		६३१६५०२१२०४.९८
	ग. अन्य				रु		४५९६७६३५२२२.५८
	<u>नगद प्रवाह विवरण</u>						
१	नेपाल सरकारबाट संस्थान तर्फ	रु	१२४०४५२०००				
	१. शेयर लगानी	रु					
	२. ऋण लगानी	रु	१२४०४५२०००				
	३. अनुदान तथा अन्य	रु					
	क. बजेट मार्फत	रु					
	ख. विशेष कार्यका लागि	रु					
२	संस्थानबाट नेपाल सरकार तर्फ	रु	१८४५८४५२४७.३४				
	१. सावाँ फिर्ता	रु	१७७०४३२				
	२. ब्याज भुक्तानी	रु	१३६६६४९८				
	३. शेयर विनिवेश	रु					
	४. लाभांश भुक्तानी	रु	३६४४४००४८.६				
	५. कर राजस्व	रु	१४६५९६८२६८.७४				
	क. आयकर	रु	१४३६४५०८६४.०५				
	ख. मूल्य अभिवृद्धि कर	रु	२९५१७४०४.६९				
	ग. अन्तः शुल्क	रु					
	घ. अन्य	रु					
	६. गैरकर राजस्व	रु					
	क. रोयल्टी	रु					
	ख. शुल्क	रु					
	ग. अन्य	रु					
३	खुद नगद प्रवाह स्थिति	रु	६०५३९३२४७.३४				

राष्ट्रिय विमा संस्थान

१	<p>ठेगाना: केन्द्रीय कार्यालय, रामशाहापथ, काठमाडौं</p> <p>सम्पर्क नं: ०१-४२६२५२०</p> <p>फ्याक्स नं: ०१-४२६२६१०</p> <p>इमेल: info@beema.com.np, reshama.paudel@rbs.gov.np,</p>	<p>सम्पर्क कार्यालय: राष्ट्रिय विमा संस्थान, केन्द्रीय कार्यालय, रामशाहापथ, काठमाडौं</p> <p>टेलिफोन नं: ०१-४२६२५२०</p> <p>फ्याक्स नं: ०१-४२६२६१०</p> <p>इमेल: info@beema.com.np, reshama.paudel@rbs.gov.np,</p> <p>वेबसाइट: http://www.beema.com.np</p>
२	<p>स्थापना मिति: २०२४।०९।०१</p> <p>संस्थापना सम्बन्धी कानून: राष्ट्रिय बीमा संस्थान ऐन</p>	
३	<p>उद्देश्य:</p> <p>जीवन विमा व्यवसाय।</p>	
४	<p>पुँजी संरचना: (रु. करोडमा)</p> <p>अधिकृत पुँजी: ५०.०० जारी पुँजी: १८.१० चुक्ता पुँजी: १८.१०</p>	
५	<p>कारोबार सञ्चालन सम्बन्धी ऐन: राष्ट्रिय बीमा संस्थान ऐन, २०२५</p>	
६	<p>सम्पर्क मान्नाताथ: अर्थ मान्नाताथ</p>	
७	<p>वित्तीय अवस्था: (लाखमा)</p> <p>(क) नाफा/ नोक्सान</p> <p>आ.व. २०७८/०७९ को खुद नाफा/ नोक्सान रु. २६८.३७</p> <p>आ.व. २०७८/०७९ सम्मको संचित नाफा/ नोक्सान रु. १६७६.०४</p> <p>(ख) खुद सम्पत्ति (Networth) रु. ३८८९.६१४२१.००</p> <p>(ग) नेपाल सरकारलाई बुझाउनु पर्ने ऋणको साँवा व्याज:</p> <p>जम्मा</p> <p>साँवा रकम रु. ००.००</p> <p>व्याज रकम रु. ००.००</p> <p>(घ) बैङ्क तथा वित्तीय संस्थालाई बुझाउनु पर्ने ऋणको साँवा व्याज:</p> <p>साँवा रकम रु. ००.००</p> <p>व्याज रकम रु. ००.००</p> <p>भाखा नाघेको</p> <p>साँवा रकम रु. ००.००</p> <p>व्याज रकम रु. ००.००</p> <p>(ङ) संस्थाले गरेको लगानी:</p> <p>ऋण लगानी रकम रु. ७३७९.८६२०५०.००</p> <p>शेयर लगानी रकम रु. २८३०६४९२५४.००</p> <p>अन्य लगानी रकम रु. २९२०९०२४०००.००</p> <p>(च) नेपाल सरकारलाई तिर्न बाँकी लाभांश रकम रु.</p> <p>(छ) नेपाल सरकारलाई तिर्न बाँकी राजस्व रकम रु.</p> <p>आयकर रु. ००.००</p> <p>अन्तः शुल्क रु. ००.००</p> <p>मू.अ.कर रु. ००.००</p> <p>रोयल्टी रु. ००.००</p> <p>अन्य रु. ००.००</p> <p>जम्मा रु. ००.००</p> <p>(ज) अन्तिम लेखापरीक्षण भएको आर्थिक वर्ष: २०७१/७२</p> <p>(झ) फछ्यौट गर्न बाँकी कुल बेरजु रकम रु. ००.००</p> <p>(ञ) आ.व. ००.०० मा भएको बेरजु फछ्यौट रकम रु. ००.००</p> <p>(ट) कर्मचारी अवकास दायित्व:</p> <p>कोषको व्यवस्था गरिएको रकम रु. ००.००</p> <p>कोषको व्यवस्था नगरिएको रकम रु. ००.००</p>	
८	<p>कर्मचारी संख्या:</p> <p>स्थायी: १०८ अस्थायी: करार: ६२ अन्य: १ जम्मा: १७१</p>	
९	<p>वर्तमानमा भाइरहेका मुख्य मुख्य कार्य तथा भविष्यको कार्योजनाको छोटकरी विवरण: बीमाको बारेमा सचेतना फैलाउने, सरल र सुलभ सेवा उपलब्ध गराउने, बीमाको पहुचमा वृद्धि गर्दै व्यवसाय विस्तार गर्ने, प्रविधिको प्रयोग बाट बीमा बजारमा संस्थाप्रति रहेको विश्वास अभिवृद्धि गर्ने।</p>	

राष्ट्रीय विमा संस्थान

वित्तीय तथा भौतिक लक्ष्य प्रगति विवरण

क्र. सं.	विवरण	एकाइ	आ. व. २०७८/०७९		आ. व. २०७९/०८०		आ. व. २०८०/०८१
			वास्तविक	लक्ष्य प्राप्ति प्रतिशत	लक्ष्य	प्रगति अनुमान	लक्ष्य
	कुल उत्पादन क्षमता						
१	कुल प्रिमियम	रु	८४७६३७३९९९	१०१.२७	८८००००००००	८८००००००००	९६८०००००००
	१. व्यक्तिगत	रु	३४८३०७४०६९.०८	११२.३६	३४५०००००००	३४५००००००००	३७९५०००००००
	२. सामूहिक	रु	४९९३२९९९२२९.९२	९४.७५	५३५०००००००	५३५००००००००	५८८५०००००००
	क. पुनर्बीमा प्रिमियम	रु					
२	खुद प्रिमियम	रु	८३५६६७१२४४.७	९५.६८	८७३४००००००	८७३४००००००	९६०७४०००००
	१. पुनर्बीमा कमिशन	रु					
	२. लगानी आय	रु	३०१८२१६६६४.९६	९४.७३	३१८६१५००००	३१८६१५००००	३५०४७६५०००
	३. अन्य आय	रु	३१६२१६१८.९	१०४.०५	३००००००	३००००००	३३०००००
	४. दावी र समर्पण मूल्य	रु	४३२९९७३४६९.२१	११०.१८	३९३०००००००	३९३०००००००	४३२३००००००
	५. जीवन बीमा कोषमा वृद्धि	रु	५९६८०९६०८४.३५	८८.११	६७७३२३७०००	६७७३२३७०००	७४५०५६०७००
३	जिन्सी मौज्जात (अन्तिम)	रु					
४	कर्मचारी/ कामदार	संख्या					
	१. कर्मचारी (कार्यरत)	संख्या					
	क. प्राविधिक	संख्या					
	ख. अप्राविधिक	संख्या					
	२. स्थायीतर्फ	संख्या	१०८	६५.४५	१६५	१६५	२०७
	क. अधिकृत तह	संख्या	५७	६८.६७	८२	८२	१०१
	ख. सहायक तह	संख्या	५१	६२.२	८३	८३	१०६
	३. अस्थायीतर्फ	संख्या					
	क. अधिकृत तह	संख्या					
	ख. सहायक तह	संख्या					
	४. ज्यालादारी तर्फ	संख्या	१				
	क. अधिकृत तह	संख्या					
	ख. सहायक तह	संख्या	१				
	५. करार तर्फ	संख्या	६२		६२	६२	६२
	क. अधिकृत तह	संख्या	१		१	१	१
	ख. सहायक तह	संख्या	६१		६१	६१	६१
	६. कामदार	संख्या					
	क. स्थायी	संख्या					
	ख. अस्थायी	संख्या					
	ग. ज्यालादारी करार	संख्या					
	७. संचालक समिति	संख्या	७	१००	७	७	७
५	डिलर बिक्रेता	संख्या					
	वित्तीय लक्ष्य प्रगति विवरण						

राष्ट्रीय विमा संस्थान

वित्तीय तथा भौतिक लक्ष्य प्रगति विवरण

क्र. सं.	विवरण	एकाइ	आ. व. २०७८/०७९		आ. व. २०७९/०८०		आ. व. २०८०/०८१
			वास्तविक	लक्ष्य प्राप्ति प्रतिशत	लक्ष्य	प्रगति अनुमान	लक्ष्य
१	कुल संचालन आय	रु					
	१. लगानी आय	रु	३०१८२१६६६४.९६	९४.७३	३१८६१५००००	३९६०००००००	४३५६००००००
	२. खुद प्रिमियम	रु	८३५६६७१२४४.७	९५.६८	८७३४००००००		
	३. पुनर्विमा कमिशन	रु					
२	कुल संचालन लागत	रु					
	१. व्यवस्थापन खर्च	रु	२२१९९७३४२.६५	७१.७१	३०९५६९०००	३८२१०७०००	४२०३१७७००
	२. व्याज	रु					
	३. सेवा शुल्क	रु	८३५६६७१२.४५	९४.९६	८८००००००	८८००००००	९६८०००००
	४. अभिकर्ता कमिशन	रु	३८६२६२४१७.२८	१७५.५७	२२०००००००	२४२००००००	२६६२०००००
	५. दावी तथा समर्पण	रु	४३२९९७३४६९.२१	११०.१८	३९३०००००००	४३२३००००००	४७५५३०००००
३	संचालन नाफा/ नोक्सान	रु	३०९०६८५१.६				
४	अन्य आय	रु	३१६२१६१८.९	१०५.४०	३००००००	४०००००००	४४००००००
५	बोनस व्यवस्था	रु	२२८९३९६.४१				
६	कर व्यवस्था	रु	५१६७६२६२०.८६				
७	खुद नाफा/ नोक्सान (आयकर र बोनस व्यवस्था पछि)	रु	२६८३७७००.९८				
८	कुल स्थीर खर्च	रु	२२१९९७३४२.६५				
९	नगद मौज्जात	रु					
१०	अन्य बैङ्क मौज्जात	रु	८१३७०७०३७				
११	खुद स्थीर सम्पत्ती	रु	३७५१७८५२.२२				
१२	निर्माणाधीन सम्पत्ति	रु					
१३	लगानी	रु	१५११९५३५३०३.५७				
१४	चालु सम्पत्ति	रु	३११५१३२५१६५.३६				
१५	चालु दायित्व	रु	६७२४८३४८६१.८१				
१६	चालु पुँजी	रु	२४४२६४९०३०३.५५				
१७	अपलेखन बाँकी खर्च	रु					
१८	खुद पुँजी लगानी	रु	३९५८३५४३४५९	३.६२	५००००००००	५००००००००	५००००००००
१९	नेट बर्थ	रु	३८८९६१४२१				
२०	शेयर पुँजी	रु	१८१०२००००	३.६२	५००००००००	५००००००००	५००००००००
२१	जीवन बीमा कोष	रु	३९१८२१७८०२८.९२				
२२	संचित मुनाफा	रु	१६७६०४२७६				
२३	साधारण जगेडा	रु	४०३३७१४४				
२४	शेयर होल्डर कोष	रु	३८८९६१४२१				
२५	दीर्घकालीन ऋण	रु	५१८५६८४४०२.३८				
२६	अल्पकालीन ऋण	रु					

राष्ट्रिय विमा संस्थान

वित्तीय तथा भौतिक लक्ष्य प्रगति विवरण

क्र. सं.	विवरण	एकाइ	आ. व. २०७८/०७९		आ. व. २०७९/०८०		आ. व. २०८०/०८१
			वास्तविक	लक्ष्य प्राप्ति प्रतिशत	लक्ष्य	प्रगति अनुमान	लक्ष्य
२७	अन्तिम आसामी बाँकी	रु	१२७९१४९२०.०३				
२८	पुनर्बीमा तिर्न बाँकी	रु					
	वित्तीय सूचकाङ्क						
१	बिक्रीको प्रतिफल	अनुपात					
२	ओभर अल सञ्चालन नाफा	प्रतिशत	३९.६४				
३	इन्विटीको प्रतिफल	प्रतिशत	३९.६४				
४	संचालन खर्च/ कुल संचालन आय	प्रतिशत					
५	चालू सम्पत्ति/ चालू दायित्व	अनुपात	४.२				
६	तरलता (Quick Ratio)	अनुपात					
७	स्थिर सम्पत्ति टर्नओभर	प्रतिशत	०.०१				
८	कर्मचारी उत्पादकत्व (कुल संचालन आयमा)	रु					
९	प्रशासकीय सिरोभार	प्रतिशत					
१०	पार बिन्दु (BOP)	रु					
	अनुदान, ऋण तथा दायित्व						
१	अनुदान प्राप्त						
	१. नेपाल सरकारबाट	रु					
	२. वैदेशिक दाताबाट	रु					
२	ऋण	रु					
	१. नेपाल सरकारतर्फ	रु					
	क. प्राप्त ऋण रकम	रु					
	ख. चुक्ता गरेको ऋण रकम	रु					
	२. बैंक तथा वित्तीय संस्थातर्फ						
	क. प्राप्त ऋण रकम	रु					
	ख. चुक्ता गरेको ऋण रकम	रु					
	३. वैदेशिक दातातर्फ						
	क. प्राप्त ऋण रकम	रु					
	ख. चुक्ता गरेको ऋण रकम	रु					
	४. अन्यतर्फ	रु					
	क. प्राप्त ऋण रकम	रु					
	ख. चुक्ता गरेको ऋण रकम	रु					
३	ऋण तथा दायित्व बाँकी रकम						
	१. नेपाल सरकारलाई	रु					
	२. बैंक तथा वित्तीय संस्थालाई	रु					
	३. वैदेशिक दातालाई	रु					
	४. अन्यलाई	रु					

राष्ट्रिय विमा संस्थान

वित्तीय तथा भौतिक लक्ष्य प्रगति विवरण

क्र. सं.	विवरण	एकाइ	आ. व. २०७८/०७९		आ. व. २०७९/०८०		आ. व. २०८०/०८१
			वास्तविक	लक्ष्य प्राप्ति प्रतिशत	लक्ष्य	प्रगति अनुमान	लक्ष्य
४	नेपाल सरकारलाई बुझाएको						
	१. साँवा	रु					
	२. व्याज	रु					
	३. रोयल्टी	रु					
	४. लाभांस	रु					
	५. आयकर	रु					
	६. मूल्य अभिवृद्धि कर	रु					
	७. अन्तः शुल्क	रु					
	८. अन्य	रु					
५	नेपाल सरकारलाई बुझाउन बाँकी						
	१. साँवा	रु					
	२. व्याज	रु					
	३. रोयल्टी	रु					
	४. लाभांस	रु					
	५. आयकर	रु					
	६. मूल्य अभिवृद्धि कर	रु					
	७. अन्तः शुल्क	रु					
	८. अन्य	रु					
६	शेयर स्वामित्व						
	१. नेपाल सरकार	रु	५०२८७३५६				
	२. नेपाल राष्ट्र बैंक	रु	१००५५६६१०				
	३. नेपाल बैंक लि.	रु	३०१७६०३४				
७	विविध						
	१. विदेशी मुद्रा	अ. डलर					
	क. आयातमा खर्च भएको परिवर्त्य विदेशी मुद्रा	डलर लाख					
	ख. निर्यातबाट आर्जित परिवर्त्य विदेशी मुद्रा	डलर लाख					
	२.						
	क. बोनस	रु					
	ख. आयकर	रु					
	ग. लाभांस	रु					
	घ.	रु					
	ड.	रु					
	च. मूल्य अभिवृद्धि कर (रु					
	छ. अन्तः शुल्क	रु					

राष्ट्रिय विमा संस्थान

वित्तीय तथा भौतिक लक्ष्य प्रगति विवरण

क्र. सं.	विवरण	एकाइ	आ. व. २०७८/०७९		आ. व. २०७९/०८०		आ. व. २०८०/०८१
			वास्तविक	लक्ष्य प्राप्ति प्रतिशत	लक्ष्य	प्रगति अनुमान	लक्ष्य
	ज. अन्य	रु					
८	कोष व्यवस्था नभएका र संभावित (Contingent) दायित्व				ईकाई		आ. व. २०७८/०७९
	१. कोषमा व्यवस्था नभएको दायित्व:				रु		
	क. उपदान-निवृत्तिभरण				रु		
	ख. संचयकोष				रु		
	ग. संचित विदा				रु		
	घ. शेयर वापत तिर्न बाँकी				रु		
	ड. अन्य				रु		
	२. संभावित दायित्व						
	क. मुद्दा मामिला				रु		
	ख. धन जमानी				रु		
	ग. अन्य				रु		
	नगद प्रवाह विवरण						
१	नेपाल सरकारबाट संस्थान तर्फ	रु					
	१. शेयर लगानी	रु					
	२. ऋण लगानी	रु					
	३. अनुदान तथा अन्य	रु					
	क. बजेट मार्फत	रु					
	ख. विशेष कार्यका लागि	रु					
२	संस्थानबाट नेपाल सरकार तर्फ	रु					
	१. सावै फिर्ता	रु					
	२. ब्याज भुक्तानी	रु					
	३. शेयर विनिवेस	रु					
	४. लाभांश भुक्तानी	रु					
	५. कर राजस्व	रु					
	क. आयकर	रु					
	ख. मूल्य अभिवृद्धि कर	रु					
	ग. अन्तः शुल्क	रु					
	घ. अन्य	रु					
	६. रौरकर राजस्व	रु					
	क. रोयल्टी	रु					
	ख. शुल्क	रु					
	ग. अन्य	रु					
३	खुद नगद प्रवाह स्थिति	रु					

राष्ट्रिय विमा कम्पनी लिमिटेड

१	ठेगाना: रामसाहपाथ, काठमाडौं सम्पर्क नं: ०१-४२५८८६६ फ्याक्स नं: ०१-४२५८७२१, ४२६१३५१ इमेल: info@rbcl.com.np, damodaradhikari215@mail.com	सम्पर्क कार्यालय: राष्ट्रिय विमा कम्पनी लिमिटेड, रामसाहपाथ, काठमाडौं टेलिफोन नं: ०१-४२५८८६६ फ्याक्स नं: ०१-४२५८७२१, ४२६१३५१ इमेल: info@rbcl.com.np, damodaradhikari215@mail.com वेबसाइट: https://www.rbcl.com.np
२	स्थापना मिति: २०७१।०२।२१ संस्थापना सम्बन्धी कानून: कम्पनी ऐन	
३	उद्देश्य: निर्जीवन विमा व्यवसाय।	
४	पूँजी संरचना: (रु. करोडमा) अधिकृत पुँजी: ५०.०० जारी पुँजी: ३५.०० उक्ता पुँजी: २६.६६	
५	कारोबार संचालन सम्बन्धी ऐन: कम्पनी ऐन, २०६३ र बीमा ऐन, २०४९	
६	सम्पर्क मन्त्रालय: अर्थ मन्त्रालय	
७	वित्तीय अवस्था: (लाखमा) (क) नाफा/ नोक्सान आ.व. २०७८/०७९ को खुद नाफा/ नोक्सान रु. ४७३४.९४ आ.व. २०७८/०७९ सम्मको संचित नाफा/ नोक्सान रु. (ख) खुद सम्पत्ति (Networth) रु. ३६५१८.८७ (ग) नेपाल सरकारलाई बुझाउनु पर्ने ऋणको साँवा व्याज: जम्मा साँवा रकम रु. ००.०० व्याज रकम रु. ००.०० (घ) बैङ्क तथा वित्तीय संस्थालाई बुझाउनु पर्ने ऋणको साँवा व्याज: साँवा रकम रु. ००.०० व्याज रकम रु. ००.०० भाखा नाघेको साँवा रकम रु. ००.०० व्याज रकम रु. ००.०० (ङ) संस्थाले गरेको लगानी: ऋण लगानी रकम रु. ००.०० शेयर लगानी रकम रु. ८३९७३९५२१.०० अन्य लगानी रकम रु. ४९००००००००.०० (च) नेपाल सरकारलाई तिर्न बाँकी लाभांश रकम रु. (छ) नेपाल सरकारलाई तिर्न बाँकी राजस्व रकम रु. आयकर रु. १४९७८३००.०० अन्तः शुल्क रु. ००.०० मू.अ.कर रु. २४१०१९८७६.०० रोयल्टी रु. ००.०० अन्य रु. ००.०० जम्मा रु. ३९०८०२८७२.०० (ज) अन्तिम लेखापरीक्षण भएको आर्थिक वर्ष: २०७३/७४ (झ) फछ्यौट गर्न बाँकी कुल बेरजु रकम रु. ००.०० (ञ) आ.व. ००.०० मा भएको बेरजु फछ्यौट रकम रु. ००.०० (ट) कर्मचारी अवकास दायित्व: कोषको व्यवस्था गरिएको रकम रु. २५५०००००.०० कोषको व्यवस्था नगरिएको रकम रु. ००.००	
८	कर्मचारी संख्या: स्थायी: ८६ अस्थायी: करार: ४ अन्य: जम्मा: ९०	
९	वर्तमानमा भइरहेका मुख्य कार्य तथा भविष्यको कार्योजनाको छोटकरी विवरण:	

राष्ट्रीय विमा कम्पनी लिमिटेड

वित्तीय तथा भौतिक लक्ष्य प्रगति विवरण

क्र. सं.	विवरण	एकाइ	आ. व. २०७८/०७९		आ. व. २०७९/०८०		आ. व. २०८०/०८१
			वास्तविक	लक्ष्य प्राप्ति प्रतिशत	लक्ष्य	प्रगति अनुमान	लक्ष्य
	कुल उत्पादन क्षमता						
१	खुद प्रिमियम	रु लाख	३४५३.८		५८३२.१२		
	१. अग्नि बीमा	रु लाख	९०.७३		१०६.९२		
	२. सामुन्द्रिक बीमा	रु लाख	७१८.३८		६९९.३		
	३. हवाई बीमा	रु लाख	१.४८		२२५.५९		
	४. इन्जिनियरिङ्ग बीमा	रु लाख	६८८.२४		१४६४.६२		
	५. मोटर बीमा	रु लाख	८०४.८		१९८४.३५		
	६. अन्य बीमा	रु लाख	११५०.१७		१३५१.३५		
२	पुनर्बीमा प्रिमियम	रु लाख	२३०१७.६३		२४६४१.७६		
	१. अग्नि बीमा	रु लाख	२२६२.५		२६६६.१८		
	२. सामुन्द्रिक बीमा	रु लाख	१६९०.४६		२०९७.८९		
	३. हवाई बीमा	रु लाख	७३९६.४९		८५५३.०१		
	४. इन्जिनियरिङ्ग बीमा	रु लाख	९७६३.५९		९६८२.५६		
	५. मोटर बीमा	रु लाख	८०४.८		३७६.१		
	६. अन्य बीमा	रु लाख	१०९९.७९		१२६६.०२		
३	कुल प्रिमियम	रु लाख	२६४७१.४१		३०४७३.८८		
	१. अग्नि बीमा	रु लाख	२३५३.२२	१.४६	२७७३.१		
	२. सामुन्द्रिक बीमा	रु लाख	२४०८.८४	१.०३	२७९७.१९		
	३. हवाई बीमा	रु लाख	७३९७.९७	१.०६	८७७८.६		
	४. इन्जिनियरिङ्ग बीमा	रु लाख	१०४५१.८३	१२.९७	१११४७.१७		
	५. मोटर बीमा	रु लाख	१६०९.५९	१.३५	२३६०.४५		
	६. अन्य बीमा	रु लाख	२२४९.९६	१.२५	२६१७.३७		
४	जिन्सी मौज्दात (अन्तिम)	रु लाख					
५	कर्मचारी / कामदार	संख्या					
	१. कर्मचारी (कार्यरत)	संख्या	९०				
	क. प्राविधिक	संख्या	४				
	ख. अप्राविधिक	संख्या	८६				
	२. स्थायीतर्फ	संख्या	८६				
	क. अधिकृत तह	संख्या					
	ख. सहायक तह	संख्या					
	३. अस्थायीतर्फ	संख्या					
	क. अधिकृत तह	संख्या					
	ख. सहायक तह	संख्या					
	४. ज्यालादारी तर्फ	संख्या					
	क. अधिकृत तह	संख्या					
	ख. सहायक तह	संख्या					

राष्ट्रीय विमा कम्पनी लिमिटेड

वित्तीय तथा भौतिक लक्ष्य प्रगति विवरण

क्र. सं.	विवरण	एकाइ	आ. व. २०७८/०७९		आ. व. २०७९/०८०		आ. व. २०८०/०८१
			वास्तविक	लक्ष्य प्राप्ति प्रतिशत	लक्ष्य	प्रगति अनुमान	लक्ष्य
	५. करार तर्फ	संख्या	४				
	क. अधिकृत तह	संख्या	२				
	ख. सहायक तह	संख्या	२				
	६. कामदार	संख्या					
	क. स्थायी	संख्या					
	ख. अस्थायी	संख्या					
	ग. ज्यालादारी करार	संख्या					
	७. संचालक समिति	संख्या					
६	डिलर विक्रेता	संख्या					
	वित्तीय लक्ष्य प्रगति विवरण						
१	कुल संचालन आय	रु लाख	७६४९.४२		१५६९६.८३		
	१. लगानी आय	रु लाख	३२७२.५४				
	२. बीमा आय खातामा बचत	रु लाख	४३७६.८८				
	क. अग्नी बीमा	रु लाख	५२०.६३				
	ख. सामुन्द्रिक बीमा	रु लाख	९६५.४९				
	ग. हवाई बीमा	रु लाख	४४.०१				
	घ. इन्जिनियरिङ्ग	रु लाख	६०२.४६				
	ड. मोटर	रु लाख	१२७४.६७				
	च. अन्य	रु लाख	९६९.६१				
२	कुल संचालन लागत	रु लाख	९१८.०३				
	१. व्यवस्थापन खर्च	रु लाख	१८.०३		२२६४.५५		
	२. व्याज	रु लाख					
	३. हास कट्टी	रु लाख					
	४. अपलेखन खर्च	रु लाख	९००				
३	संचालन नाफा/ नोक्सान	रु लाख	६७३१.३९				
४	अन्य आय	रु लाख					
५	बोनस व्यवस्था	रु लाख	४९८.६२		९९४.९८		
६	कर व्यवस्था	रु लाख	१४९७.८३		३७३१.१९		
७	खुद नाफा/ नोक्सान (आयकर र बोनस व्यवस्था पछि)	रु लाख	४७३४.९४		८७०६.११		
८	कुल स्थीर खर्च	रु लाख					
९	खुद स्थीर सम्पती	रु लाख	४४३				
१०	निर्माणाधीन सम्पत्ति	रु लाख					
११	लगानी	रु लाख					
	१. सरकारी बण्ड	रु लाख					
	२. शेयर	रु लाख	८३९७.३९				
	३. टायम डिपोजिट	रु लाख	४९०००				

राष्ट्रीय विमा कम्पनी लिमिटेड

वित्तीय तथा भौतिक लक्ष्य प्रगति विवरण

क्र. सं.	विवरण	एकाइ	आ. व. २०७८/०७९		आ. व. २०७९/०८०		आ. व. २०८०/०८१
			वास्तविक	लक्ष्य प्राप्ति प्रतिशत	लक्ष्य	प्रगति अनुमान	लक्ष्य
	४. अन्य	रु लाख					
१२	चालू सम्पत्ति	रु लाख	७३८७८.९२				
१३	चालू दायित्व	रु लाख	२५७८१.९२				
१४	चालू पुंजी	रु लाख					
१५	अपलेखन बाँकी खर्च	रु लाख					
१६	संचित घाटा	रु लाख					
१७	खुद पुंजी लगानी	रु लाख	६३१८८				
१८	नेट वर्थ	रु लाख	३६५१८.९८				
१९	शेयर पुंजी	रु लाख	२६६६.३९				
२०	शेयर प्रिमियम	रु लाख					
२१	संचित मुनाफा	रु लाख					
२२	साधारण जगेडा	रु लाख	३३८५२.५९				
२३	शेयर होल्डर कोष	रु लाख	३६५१९				
२४	दीर्घकालीन ऋण	रु लाख					
२५	अल्पकालीन ऋण	रु लाख					
२६	अनअर्न प्रिमियम	रु लाख					
२७	पुनर्बीमा उद्दण बाँकी	रु लाख					
२८	पुनर्बीमा तिर्न बाँकी	रु लाख					
	<u>वित्तीय सूचकाङ्क</u>						
१	बिक्रीको प्रतिफल	प्रतिशत					
२	ओभर अल सञ्चालन नाफा	प्रतिशत					
३	इक्विटीको प्रतिफल	प्रतिशत					
४	संचालन खर्च/ कुल संचालन आय	प्रतिशत					
५	चालू सम्पत्ति/ चालू दायित्व	अनुपात					
६	तरलता (Quick Ratio)	अनुपात					
७	लगानीमा आय/ कुल लगानी	प्रतिशत					
८	सरकारी बण्ड लगानी/ कुल लगानी	प्रतिशत					
९	आसामी टर्नओभर	अनुपात					
१०	पुनर्बीमा उद्दण बाँकी/ तिर्न बाँकी	अनुपात					
११	कर्मचारी उत्पादकत्व (कुल संचालन आयमा)	रु लाख					
१२	प्रशासकीय सिरोभार	प्रतिशत					
१३	पुनर्बीमा प्रिमियम/ कुल बीमा प्रिमियम	प्रतिशत					
१४	अनअर्न प्रिमियम/ कुल प्रिमियम	प्रतिशत					
१५	पार बिन्दु (BOP)	रु लाख					
	<u>अनुदान, ऋण तथा दायित्व</u>						
१	अनुदान प्राप्त	रु लाख					

राष्ट्रिय विमा कम्पनी लिमिटेड

वित्तीय तथा भौतिक लक्ष्य प्रगति विवरण

क्र. सं.	विवरण	एकाइ	आ. व. २०७८/०७९		आ. व. २०७९/०८०		आ. व. २०८०/०८१
			वास्तविक	लक्ष्य प्रतिशत	लक्ष्य	प्रगति अनुमान	लक्ष्य
	१. नेपाल सरकारबाट	रु लाख					
	२. वैदेशिक दाताबाट	रु लाख					
२	ऋण	रु लाख					
	१. नेपाल सरकारतर्फ	रु लाख					
	क. प्राप्त ऋण रकम	रु लाख					
	ख. चुक्ता गरेको ऋण रकम	रु लाख					
	२. बैंक तथा वित्तीय संस्था तर्फ	रु लाख					
	क. प्राप्त ऋण रकम	रु लाख					
	ख. चुक्ता गरेको ऋण रकम	रु लाख					
	३. वैदेशिक दातातर्फ	रु लाख					
	क. प्राप्त ऋण रकम	रु लाख					
	ख. चुक्ता गरेको ऋण रकम	रु लाख					
	४. अन्यतर्फ	रु लाख					
	क. प्राप्त ऋण रकम	रु लाख					
	ख. चुक्ता गरेको ऋण रकम	रु लाख					
३	ऋण तथा दायित्व बाँकी रकम	रु लाख					
	१. नेपाल सरकारलाई	रु लाख					
	२. बैंक तथा वित्तीय संस्थालाई	रु लाख					
	३. वैदेशिक दातालाई	रु लाख					
	४. अन्य संस्थालाई	रु लाख					
४	नेपाल सरकारलाई बुझाएको	रु लाख					
	१. सौवा	रु लाख					
	२. व्याज	रु लाख					
	३. रोयल्टी	रु लाख					
	४. लाभांस	रु लाख					
	५. आयकर	रु लाख	१५७६.६४				
	६. मूल्य अभिवृद्धि कर (VAT)	रु लाख	२४१०.२				
	७. अन्तः शुल्क	रु लाख					
	८. अन्य	रु लाख					
५	नेपाल सरकारलाई बुझाउन बाँकी	रु लाख					
	१. सौवा	रु लाख					
	२. व्याज	रु लाख					
	३. रोयल्टी	रु लाख					
	४. लाभांस	रु लाख					
	५. आयकर	रु लाख					
	६. मूल्य अभिवृद्धि कर (VAT)	रु लाख					

राष्ट्रिय विमा कम्पनी लिमिटेड

वित्तीय तथा भौतिक लक्ष्य प्रगति विवरण

क्र. सं.	विवरण	एकाइ	आ. व. २०७८/०७९		आ. व. २०७९/०८०		आ. व. २०८०/०८१
			वास्तविक	लक्ष्य प्रतिशत	लक्ष्य	प्रगति अनुमान	लक्ष्य
	७. अन्तः शुल्क	रु लाख					
	८. अन्य	रु लाख					
६	शेयर स्वामित्व	रु लाख					
	१. नेपाल सरकार	रु लाख	१२६६.५२				
	२. नेपाल राष्ट्र बैंक	रु लाख					
	३. नेपाल बैंक लि.	रु लाख	२९२.२९				
७	विविध						
	१. विदेशी मुद्रा	अ. डलर					
	क. आयातमा खर्च भएको परिवर्त्य विदेशी मुद्रा	डलर लाख					
	ख. निर्यातबाट अर्जित परिवर्त्य विदेशी मुद्रा	डलर लाख					
	२. खुद आयबाट वितरणको लागी छुट्याएको	रु लाख					
	क. बोनस वापत	रु लाख					
	ख. आयकर वापत	रु लाख					
	ग. लाभांस वापत	रु लाख					
	घ. कर्मचारी कल्याण कोष वापत	रु लाख					
	ङ. जगेडा कोष वापत	रु लाख					
	च. मूल्य अभिवृद्धि कर (VAT) वापत	रु लाख					
	छ. अन्तः शुल्क	रु लाख					
	ज. अन्य	रु लाख					
८	कोष व्यवस्था नभएका र संभावित (Contingent) दायित्व				ईकाई		आ. व. २०७८/०७९
	१. कोषमा व्यवस्था नभएको दायित्व						
	क. उपदान/ निवृत्तिभरण				रु लाख		
	ख. संचयकोष				रु लाख		
	ग. संचित विदा				रु लाख		
	घ. शेयर वापत तिर्न बाँकी				रु लाख		
	ङ. अन्य				रु लाख		
	२. संभावित दायित्व (Contingent Liabilities)						
	क. मुद्दा मामिला				रु लाख		
	ख. धन जमानी				रु लाख		
	ग. अन्य				रु लाख		
	<u>नगद प्रवाह विवरण</u>						
१	नेपाल सरकारबाट संस्थान तर्फ	रु					
	१. शेयर लगानी	रु					
	२. ऋण लगानी	रु					
	३. अनुदान तथा अन्य	रु					
	क. बजेट मार्फत	रु					

राष्ट्रीय विमा कम्पनी लिमिटेड

वित्तीय तथा भौतिक लक्ष्य प्रगति विवरण

क्र. सं.	विवरण	एकाइ	आ. व. २०७८/०७९		आ. व. २०७९/०८०		आ. व. २०८०/०८१
			वास्तविक	लक्ष्य प्रतिशत	लक्ष्य	प्रगति अनुमान	लक्ष्य
	ख. विशेष कार्यका लागि	रु					
२	संस्थानबाट नेपाल सरकार तर्फ	रु					
	१. सावौं फिर्ता	रु					
	२. ब्याज भुक्तानी	रु					
	३. शेयर विनिवेश	रु					
	४. लाभांश भुक्तानी	रु					
	५. कर राजस्व	रु					
	क. आयकर	रु					
	ख. मूल्य अभिवृद्धि कर	रु					
	ग. अन्तः शुल्क	रु					
	घ. अन्य	रु					
	६. गैरकर राजस्व	रु					
	क. रोयल्टी	रु					
	ख. शुल्क	रु					
	ग. अन्य	रु					
३	खुद नगद प्रवाह स्थिति	रु					

राष्ट्रिय बाणिज्य बैंक लिमिटेड

<p>१ ठेगाना: सिंहदरवार प्लाजा, काठमाडौं सम्पर्क नं: ०१-४२२२२२२२ फ्याक्स नं: ०१-४२२२२२२२, ४२२२२२२२ इमेल: rbb.info@rbb.com.np, raju.thapa@rbb.com.np</p>	<p>सम्पर्क कार्यालय: राष्ट्रिय बाणिज्य बैंक लिमिटेड, सिंहदरवार प्लाजा, काठमाडौं टेलिफोन नं: ०१-४२२२२२२२ फ्याक्स नं: ०१-४२२२२२२२, ४२२२२२२२ इमेल: rbb.info@rbb.com.np, raju.thapa@rbb.com.np वेबसाइट: https:// www.rbb.com.np</p>
<p>२ स्थापना मिति: २०२२।१०।१० संस्थापना सम्बन्धी कानून: कम्पनी ऐन र बैंक तथा वित्तीय संस्था सम्बन्धी ऐन</p>	
<p>३ उद्देश्य: वैकिङ कारोबार।</p>	
<p>४ मुँजी संरचना: (रु. करोडमा) अधिकृत मुँजी: ३०००.०० जारी मुँजी: १३९४.०४ चुक्ता मुँजी: १३९४.०४</p>	
<p>५ कारोबार संञ्चालन सम्बन्धी ऐन, कम्पनी ऐन, २०६३, बैंक तथा वित्तीय संस्था सम्बन्धी ऐन, २०७३</p>	
<p>६ सम्पर्क मन्त्रालय: अर्थ मन्त्रालय</p>	
<p>७ वित्तीय अवस्था: (लाखमा) (क) नाफा/ नोक्सान आ.व. २०७९/ ८० को खुद नाफा/ नोक्सान रु. ४२९२८.२२ आ.व. २०७९/ ८० सम्मको संचित नाफा/ नोक्सान रु. १८६३४.४२ (ख) खुद सम्पत्ति (Networth) रु. ३९६७८९.३८ (ग) नेपाल सरकारलाई बुझाउनु पर्ने ऋणको साँवा व्याज: जम्मा साँवा रकम रु. ००.०० व्याज रकम रु. ००.०० (घ) बैंक तथा वित्तीय संस्थालाई बुझाउनु पर्ने ऋणको साँवा व्याज: साँवा रकम रु. २७६.२०७.३६ भाखा नाघेको व्याज रकम रु. ००.०० साँवा रकम रु. ००.०० व्याज रकम रु. ००.०० व्याज रकम रु. ००.०० (ङ) संस्थाले गरेको लगानी: ऋण लगानी रकम रु. २,२९५,२७३.५४.०० शेयर लगानी रकम रु. ६२,९१४.४५.०० अन्य लगानी रकम रु. ५८७,५७०.६४.०० (च) नेपाल सरकारलाई तिर्ने बाँकी लाभांश रकम रु. २७५५.०५ (छ) नेपाल सरकारलाई तिर्ने बाँकी राजस्व रकम रु. आयकर रु. १७,९४०.१६ रोयल्टी रु. ००.०० अन्तः शुल्क रु. ००.०० अन्य रु. ००.०० मू.अ.कर रु. ००.०० जम्मा रु. १७,९४०.१६ (ज) अन्तिम लेखापरीक्षण भएको आर्थिक वर्ष: २०७८/ ७९ (झ) फछ्योट गर्न बाँकी कुल बेरजु रकम रु. (ञ) आ.व. मा भएको बेरजु फछ्योट रकम रु. (ट) कर्मचारी अवकास दायित्व: कोषको व्यवस्था गरिएको रकम रु. ००.०० कोषको व्यवस्था नगरिएको रकम रु. २०,६१२.९४.००</p>	
<p>८ कर्मचारी संख्या: स्थायी: २,००३ अस्थायी: करार: १३३ अन्य: जम्मा: २१३६</p>	
<p>९ वर्तमानमा भइरहेका मुख्य मुख्य कार्य तथा भविष्यको कार्ययोजनाको छोटकरी विवरण:</p>	

राष्ट्रीय बाणिज्य बैंक लिमिटेड

वित्तीय तथा भौतिक लक्ष्य प्रगति विवरण

क्र. सं.	विवरण	एकाइ	आ. व. २०७८/०७९		आ. व. २०७९/०८०		आ. व. २०८०/०८१
			वास्तविक	लक्ष्य प्राप्ति प्रतिशत	लक्ष्य	प्रगति अनुमान	लक्ष्य
	कुल उत्पादन क्षमता						
१	खुद निक्षेप संकलन	रु लाख	२५९३८०५.९९	८९.३८	३०४४४१३.४७	३०१३०८०.१७	३२८२५६१.२
२	कुल ऋण लगानी	रु लाख	२२९५२७३.५४	१०१.३४	२५४८८७२.६४	२५५०४३२.६९	२७९००९७.५२
३	ऋण असूली	रु लाख	४२९६.२७	५७.२८	५२६२.०९	१३५४७.५	८३७७.७२
४	कुल बाँकी ऋण	रु लाख	२२४९२९१.३३	१०१.८५	२४८६२७३.२६	२४९३०४७.९५	२७३११६७.०७
५	३ महिना भन्दा बढी भाखा नाघेको ऋण	रु लाख	४५९८२.२२	८१.२	६२५९९.३९	५७३८४.७४	५८९३०.४५
६	असुल गर्न बाँकी व्याज	रु लाख	१२४०६.७९	६१.७९	१६६७६.०७	६८०.३६	१८२५४.२९
७	कर्मचारी / कामदार	संख्या	२१३६	९८.३	३२४०	३१३६	३२०७५
	१. कर्मचारी (कार्यरत)	संख्या	२१३६	१०१७.१४	२८५	३१३६	३०७५
	क. प्राविधिक	संख्या	२५५	१२.९९	२९५५	३५०	३८०
	ख. अप्राविधिक	संख्या	१८८१	९२.३	३१०६	३०००	२६८५
	२. स्थायी तर्फ	संख्या	२००३	३१७.४३	१०४२	२९७९	२६७५
	क. अधिकृत तह	संख्या	६१५	४३.७१	२०६४	७८५	६९५
	ख. सहायक तह	संख्या	१३८८			२१९४	१९८०
	३. अस्थायी तर्फ	संख्या					
	क. अधिकृत तह	संख्या					
	ख. सहायक तह	संख्या					
	४. ज्यालादारी तर्फ	संख्या					
	क. अधिकृत तह	संख्या					
	ख. सहायक तह	संख्या					
	५. करार तर्फ	संख्या	१३३	९८.५२	१३४	१५७	१४२
	क. अधिकृत तह	संख्या	९	१००	८	१५	१८
	ख. सहायक तह	संख्या	१२४	९८.४१	१२६	१४२	१२४
	६. कामदार	संख्या					
	क. स्थायी	संख्या					
	ख. अस्थायी	संख्या					
	ग. ज्यालादारी करार	संख्या					
	७. संचालक समिति	संख्या	७	१००	७	७	७
	वित्तीय लक्ष्य प्रगति विवरण						
१	कुल संचालन आय	रु लाख	२२३३१४.८७	९८.८७	२५१३५२.३१	२८६६९७.३	३१२६०१.३७
	१. व्याज आमदानी	रु लाख	२०६८९७.३९	१००.८४	२३०३१२.७५	२६८३०२.८६	२९०६४५.२७
	२. कमिशन आमदानी	रु लाख	२४२८.४३	२३.२५	१२१२४.३५	११३६१.११	१२६९४.७३
	३. सटही घटबढ आमदानी	रु लाख	३६३.२९	५१.३१	४०.१	५५५.१५	३१४.९४
	४. अन्य कारोवार आमदानी	रु लाख	१३६२५.७६	१४२.८६	८८७५.१२	६४७८.१७	८९४६.४३
२	कुल संचालन लागत	रु लाख	१६५९०६.९९	१०६.३५	१८७४०५.२४	२२५५८२.७९	२४०२६६.७९
	१. प्रशासकीय खर्च	रु लाख	४२५२२.६५	७८.३३	५१११८.११	६४४४५.३५	६१८१२.०१
	२. व्याज खर्च	रु लाख	११३९३७.९१	१०९.११	१३००६९.११	१५६१०९.७२	१६९०६५.३२

राष्ट्रीय बाणिज्य बैंक लिमिटेड

वित्तीय तथा भौतिक लक्ष्य प्रगति विवरण

क्र. सं.	विवरण	एकाइ	आ. व. २०७८/०७९		आ. व. २०७९/०८०		आ. व. २०८०/०८१
			वास्तविक	लक्ष्य प्राप्ति प्रतिशत	लक्ष्य	प्रगति अनुमान	लक्ष्य
	३. हास कट्टी खर्च	रु लाख	५४०१.८८	२२२.३	२७८४.०३	२६०३.१८	५२११.९५
	४. अपलेखन खर्च	रु लाख	१८९.११	३०.०२	८६.१	१९६.५४	२१७.१६
	५. सटही घटवढ खर्च	रु लाख					
	६. जोखिम व्यवस्था	रु लाख	३८५५.४४	-६६.८५	३३४७.८९	२२२८.०१	३९६०.३४
	७. अन्य व्यवस्था	रु लाख					
३	कुल स्थीर खर्च	रु लाख					
४	संचालन नाफा/ नोकसान	रु लाख	५७४०७.८८	८२.१८	६३९४७.०८	६१११४.५१	७२३३४.५८
५	अन्य आय	रु लाख	७०८७.३९	९४.३७	५३१७.४८	१३५५१.९१	८३८५.७७
६	बोनस व्यवस्था	रु लाख	३२२४.७६	८३.२	३४६३.२३	३५७१.४३	४०३६.०२
७	कर व्यवस्था	रु लाख	१८३४२.२९	८३.२	१९७४०.४	२१३२८.५	२३००५.३
८	खुद नाफा/ नोकसान (आयकर र बोनस व्यवस्था पछि)	रु लाख	४२९२८.२२	८३.४५	४६०६०.९३	४९७६६.४९	५३६७९.०३
९	नगद मौजदात	रु लाख	४७३९३.९	४०.७८	१६६००६.०९	१२८९७६.०५	१०६१२९.५७
१०	अन्य बैङ्क मौजदात	रु लाख	१९५६३२.८३	१३२.३५	१५०९१४.६३	१३५६४१	१९५९३१.५२
११	लगानी	रु लाख	६५०४८५.१	८१.७२	६५९१४१.६८	७७२५१३.८२	७०६१०३.९१
१२	कर्जा सापट दिएको खुद(व्यवस्था बाहेक)	रु लाख	२२९५२७३.५४	१०१.३४	२५४८८७२.६४	२५४०४३२.६९	२७९००९७.५२
१३	पाकेको व्याज	रु लाख	१२४०६.७९	६१.७९	१६६७६.०७	६८०.३६	१८२५४.२९
१४	बिल्स खरिद	रु लाख					
१५	विविध सम्पत्ति	रु लाख	१४२१४०.०८	१०३.२३	१०२८७०.२६	१५९३२६.७६	१३३५२३.३९
१६	खुद स्थीर सम्पत्ती	रु लाख	३२१९८.८८	११९.०३	२१४२५.०३	३२८२९.९३	४१९५३.७७
१७	गैर बैकिङ्ग सम्पत्ति	रु लाख	१७७२.६५	३१६.७९	१२४५.७५	१३३४.७४	१८५२.०५
१८	हिसाब मिलान बांकी(डेबिट)	रु लाख					
१९	संचित घाटा	रु लाख					
२०	कन्ट्रा हिसाब	रु लाख					
२१	शेयर पुँजी	रु लाख	१४९४०३.५९	१२२.६१	१५७७०२.४८	१६९४०३.५९	१७६३७३.७७
२२	पुँजीगत अनुदान	रु लाख					
२३	संचित नाफा	रु लाख	१८६३४.४२	४३.९	२१२८०.४२	३३७७८.४८	२१२४३.८९
२४	साधारण जगेडा	रु लाख	१५८७५१.३७	१४४.४३	११४९४६.१९	१७४२२८.७८	२०७३१६.२८
२५	शेयर होल्डर कोष	रु लाख	३२६७८९.३८	५३०.९१	७९५८२.३९	३७७४१०.८६	४०४९३३.९४
२६	कर्जा सापट लिएको (२९ र ३० को जोड)	रु लाख	३०१२०७.३६	४६८.४४	१०७१२४.८५	२०३२८७.७७	१३८४०९.९१
२७	निक्षेप	रु लाख	२५९३८०५.९९	८९.३८	३०४४४१३.४७	३०१३०८०.१७	३२८२५६.१२
२८	दीर्घकालीन ऋण	रु लाख					
२९	अल्पकालीन ऋण	रु लाख					
३०	भुक्तानी दिनु पर्ने बिल	रु लाख					
३१	हिसाब मिलान बाँकी (क्रेडिट)	रु लाख			२९६९.४		
३२	अन्य दायित्व तथा व्यवस्था	रु लाख	१५१८३९.२८	७५.०१	१३९१३२.९५	१८७९५६.५५	१६७९४०.९८
३३	खुद पुँजी लगानी	रु लाख	३२६७८९.३८	९७.३३	३७३५११.४८	३७७४१०.८६	४०४९३३.९४
३४	नेट बर्थ	रु लाख	३२६७८९.३८	९७.३३	३७३५११.४८	३७७४१०.८६	४०४९३३.९४

राष्ट्रिय बाणिज्य बैंक लिमिटेड

वित्तीय तथा भौतिक लक्ष्य प्रगति विवरण

क्र. सं.	विवरण	एकाइ	आ. व. २०७८/०७९		आ. व. २०७९/०८०		आ. व. २०८०/०८१
			वास्तविक	लक्ष्य प्रामि प्रतिशत	लक्ष्य	प्रगति अनुमान	लक्ष्य
	<u>वित्तीय सूचकाङ्क</u>						
१	कुल कर्जा / निक्षेप अनुपात	अनुपात	०.८८	११३.३८	०.८४	०.८५	०.८५
२	निष्कृत ऋण / कुल कर्जा	अनुपात	०.०२	८०.१३	०.०२	०.०२	०.०२
३	इक्विटीको प्रतिफल	प्रतिशत	१४.९७	९७.७२	१२.३३	१३.१९	१३.२६
४	संचालन खर्च/ कुल सञ्चालन आय	प्रतिशत	७४.२९	१०७.५६	७४.५६	७८.६८	७६.८६
५	डेब्ट इक्विटी	अनुपात	०.९२	४८१.३१	०.२९	०.५४	०.३४
६	कर्जा तथा लगानी / कुल निक्षेप	अनुपात	१.१४	१०७.६७	१.०५	१.१	१.०७
७	नगद मौज्जात / कुल निक्षेप	प्रतिशत	१.८३	४५.६२	५.४५	४.२८	३.२३
८	बैङ्क तथा नगद मौज्जात / कुल निक्षेप	अनुपात	०.०९	१०२.९७	०.१	०.०९	०.०९
९	कुल व्याज मौज्जात / निक्षेप तथा कर्जा ऋण लगानी	प्रतिशत	७.०२	१०४.७९	७.१८	८.०७	८.३१
१०	कुल व्याज खर्च / निक्षेप तथा कर्जा ऋण सापटी	प्रतिशत	३.९४	१११.८	४.१३	४.८५	४.९४
११	कुल व्याज आम्दानी / निक्षेप तथा कर्जा ऋण लगानी	अनुपात	०.५५	१०८.२	०.५६	०.५८	०.५८
१२	कुल व्याज आम्दानी / कुल सञ्चालन आय	प्रतिशत	९२.६५	१०१.९९	९१.६३	९३.५८	९२.९८
१३	कर्मचारी उत्पादकत्व (कुल संचालन आयमा)	रु लाख	२०.१	८४.८९	१४.२२	१५.८७	१७.४६
१४	प्रशासकीय सिरोभार	प्रतिशत	२५.६३	७३.६६	२७.२८	२८.५७	२५.७३
१५	पार बिन्दु (BOP)						
	<u>अनुदान, ऋण तथा दायित्व</u>						
१	अनुदान प्राप्त	रु लाख					
	१. नेपाल सरकारबाट	रु लाख					
	२. वैदेशिक दाताबाट	रु लाख					
२	ऋण	रु लाख					
	१. नेपाल सरकारतर्फ	रु लाख					
	क. प्राप्त ऋण रकम	रु लाख					
	ख. चुक्ता गरेको ऋण रकम	रु लाख					
	२. बैंक तथा वित्तीय संस्थातर्फ	रु लाख					
	क. प्राप्त ऋण रकम	रु लाख					
	ख. चुक्ता गरेको ऋण रकम	रु लाख					
	३. बैंक तथा वित्तीय संस्थातर्फ	रु लाख					
	क. प्राप्त ऋण रकम	रु लाख					
	ख. चुक्ता गरेको ऋण रकम	रु					
	४. अन्यतर्फ	रु लाख					
	क. प्राप्त ऋण रकम	रु लाख					
	ख. चुक्ता गरेको ऋण रकम	रु लाख					
३	ऋण तथा दायित्व बाँकी रकम	रु लाख	२७६२०७.३६	७०२.८२	२७९६२.३५	१५२७५२.१५	८५४३४.९१
	१. नेपाल सरकारलाई	रु लाख					
	२. बैंक तथा वित्तीय संस्थालाई	रु लाख	२७५६०७.३६	७१९.६	२७९६२.३५	१३०१०८.७१	८५४३४.९१

राष्ट्रिय बाणिज्य बैंक लिमिटेड

वित्तीय तथा भौतिक लक्ष्य प्रगति विवरण

क्र. सं.	विवरण	एकाइ	आ. व. २०७८/०७९		आ. व. २०७९/०८०		आ. व. २०८०/०८१
			वास्तविक	लक्ष्य प्राप्ति प्रतिशत	लक्ष्य	प्रगति अनुमान	लक्ष्य
	३. वैदेशिक दातालाई	रु लाख					
	४. अन्यलाई	रु लाख	६००	६०		२२६४३.४४	६००
४	नेपाल सरकारलाई बुझाएको	रु लाख	२०६८६.९४	५७.७५	२८०३९.२९	३५२६८.८६	३९९३७.९८
	१. सौवा	रु लाख					
	२. व्याज	रु लाख					
	३. रोयल्टी	रु लाख					
	४. लाभांस	रु लाख	२७४६.७८	१९.९४	८२९८.८९	१३९४०.३६	१६९३१.८८
	५. आयकर	रु लाख	१७९४०.९६	८१.३७	१९७४०.४	२१३२८.५	२३००५.३
	६. मूल्य अभिवृद्धि कर	रु लाख					
	७. अन्तः शुल्क	रु लाख					
	८. अन्य	रु लाख					
५	नेपाल सरकारलाई बुझाउन बाँकी	रु लाख					
	१. सौवा	रु लाख					
	२. व्याज	रु लाख					
	३. रोयल्टी	रु लाख					
	४. लाभांस	रु लाख					
	५. आयकर	रु लाख					
	६. मूल्य अभिवृद्धि कर	रु लाख					
	७. अन्तः शुल्क	रु लाख					
	८. अन्य	रु लाख					
६	शेयर स्वामित्व	रु लाख	१३९४०३.५९	११४.४१	१५७७०२.४८	१६९४०३.५९	१७६३७३.७७
	१. नेपाल सरकार	रु लाख	१३९३६२.६	११४.४	१५७६६२.३	१६९३६२.६	१७६३३०.७२
	२. संस्थान	रु लाख					
	३. निजी क्षेत्र	रु लाख	४०.९९	१३२.६	४०.९८	४०.९९	४३.०५
७	विविध						
	१. विदेशी मुद्रा	अ. डलर					
	क. आयातमा खर्च भएको परिवर्त्य विदेशी मुद्रा	डलर लाख					
	ख. निर्यातबाट आर्जित परिवर्त्य विदेशी मुद्रा	डलर लाख					
	२. खुद आयबाट वितरणको लागि छुट्याएको	रु लाख	३६३३१.८४	५४.६४	६१४४१.०५	५५४१४.८३	६६५८४.८
	क. बोनस वापत	रु लाख	३२२४.७६	८३.२	३४६३.२३	३५७१.४३	४०३६.०२
	ख. आयकर वापत	रु लाख	१४९९४.०४	६८.०१	१९७४०.४	२१३२८.५	२३००५.३
	ग. लाभांस वापत	रु लाख	२७४६.७८	१९.९४	१६५९७.७८	१३९४०.३६	१६९३१.८८
	घ. कर्मचारी कल्याण कोष वापत	रु लाख					
	ड. जग्गोडा कोष वापत	रु लाख	१५३६६.२६	५७.३४	२१६३९.६५	१६५७४.५४	२२६११.६
	च. मूल्य अभिवृद्धि कर वापत	रु लाख					
	छ. अन्तः शुल्क वापत	रु लाख					

राष्ट्रीय बाणिज्य बैंक लिमिटेड

वित्तीय तथा भौतिक लक्ष्य प्रगति विवरण

क्र. सं.	विवरण	एकाइ	आ. व. २०७८/०७९		आ. व. २०७९/०८०		आ. व. २०८०/०८१
			वास्तविक	लक्ष्य प्राप्ति प्रतिशत	लक्ष्य	प्रगति अनुमान	लक्ष्य
	ज. अन्य	रु लाख					
८	कोष व्यवस्था नभएका र संभावित (Contingent) दायित्व				ईकाई	आ. व. २०७८/०७९	
	१. कोषमा व्यवस्था नभएको दायित्व						
	क. उपदान-निवृत्तिभरण	रु लाख					१९९१०.११
	ख. संचयकोष	रु लाख					
	ग. संचित विदा	रु लाख					७०२.८३
	घ. शेयर बापत तिर्न बाँकी	रु लाख					
	ङ. अन्य	रु लाख					
	२. संभावित दायित्व						
	क. मुद्दा मामिला	रु लाख					२२१८४.६५
	ख. धन जमानी	रु लाख					८८६३३.३४
	ग. अन्य दाबी	रु लाख					५३५८८९.५
	नगद प्रवाह विवरण						
१	नेपाल सरकारबाट संस्थान तर्फ	रु लाख	२००००	१००		२००००	
	१. शेयर लगानी	रु लाख	२००००	१००		२००००	
	२. ऋण लगानी	रु लाख					
	३. अनुदान तथा अन्य	रु लाख					
	क. बजेट मार्फत	रु लाख					
	ख. विशेष कार्यका लागि	रु लाख					
२	संस्थानबाट नेपाल सरकार तर्फ	रु लाख	२०६९५.२१	५७.७७	३००१३.३३	३५२६८.८६	६५४२७.०६
	१. सावौं फिर्ता	रु लाख					
	२. ब्याज भुक्तानी	रु लाख					
	३. शेयर विनिवेश	रु लाख					
	४. लाभांश भुक्तानी	रु लाख	२७५५.०५	२०	८२९८.८९	१३९४०.३६	१४८१५.४
	५. कर राजस्व	रु लाख	१७९४०.१६	८१.३७	२१७१४.४४	२१३२८.५	२५३०५.८३
	क. आयकर	रु लाख	१७९४०.१६	८१.३७	२१७१४.४४	२१३२८.५	२५३०५.८३
	ख. मूल्य अभिवृद्धि कर	रु लाख					
	ग. अन्तः शुल्क	रु लाख					
	घ. अन्य	रु लाख					
	६. गैरकर राजस्व	रु लाख					
	क. रोयल्टी	रु लाख					
	ख. शुल्क	रु लाख					
	ग. अन्य	रु लाख					
३	खुद नगद प्रवाह स्थिति	रु लाख	-६९५.२१	४.३९	-३००१३.३३	-१५२६८.८६	-६५४२७.०६

निक्षेप तथा कर्जा सुरक्षण कोष

<p>१ ठेगाना: टंगाल, काठमाडौं सम्पर्क नं: ०१-४४१०६५९, ४४२१२४१ फ्याक्स नं: ०१-४४१०१२७ इमेल: info@dcgf.gov.np</p>	<p>सम्पर्क कार्यालय: निक्षेप तथा कर्जा सुरक्षण कोष, टंगाल, काठमाडौं टेलिफोन नं: ०१-४४१०६५९, ४४२१२४१ फ्याक्स नं: ०१-४४१०१२७ इमेल: info@dcgf.gov.np वेबसाइट: http://www.dcgf.gov.np</p>
<p>२ स्थापना मिति: २०३१/०६/०४ संस्थापना सम्बन्धी कानून: कम्पनी ऐन</p>	
<p>३ उद्देश्य: निक्षेपको सुरक्षण, प्राथमिकता प्राप्त क्षेत्र, साना तथा मझौला उद्यम क्षेत्र, लघु वित्त तथा विपन्न वर्ग क्षेत्रको कर्जा सुरक्षण, पशुधन सुरक्षण तथा पूर्व निर्यात र निर्यात कर्जाको सुरक्षण गर्ने ।</p>	
<p>४ पुँजी संरचना:(रु. करोडमा) अधिकृत पुँजी: १०००.०० जारी पुँजी: १०००.०० चुक्ता पुँजी: १०००.००</p>	
<p>५ कारोबार संचालन सम्बन्धी ऐन: निक्षेप तथा कर्जा सुरक्षण कोष ऐन, २०७३</p>	
<p>६ सम्पर्क मन्त्रालय: अर्थ मन्त्रालय</p>	
<p>७ वित्तीय अवस्था: (लाखमा) (क) नाफा/ नोक्सान आ.व. २०७८/०७९ को खुद नाफा/ नोक्सान रु. ३०१४९.९० आ.व. २०७८/०७९ सम्मको संचित नाफा/ नोक्सान रु. १५६१.५२ (ख) खुद सम्पत्ति (Networth) रु. १९२९३५.८२ (ग) नेपाल सरकारलाई बुझाउनु पर्ने ऋणको साँवा व्याज: जम्मा साँवा रकम रु. ००.०० व्याज रकम रु. ००.०० (घ) बैङ्क तथा वित्तीय संस्थालाई बुझाउनु पर्ने ऋणको साँवा व्याज: साँवा रकम रु. ००.०० व्याज रकम रु. ००.०० भाखा नाघेको साँवा रकम रु. ००.०० व्याज रकम रु. ००.०० (ङ) संस्थाले गरेको लगानी: ऋण लगानी रकम रु. ००.०० शेयर लगानी रकम रु. ००.०० अन्य लगानी रकम रु. १८९३१०.०२८२८ (च) नेपाल सरकारलाई तिर्न बाँकी लाभांश रकम रु. (छ) नेपाल सरकारलाई तिर्न बाँकी राजस्व रकम रु. आयकर रु. १३००६.७३०२८ अन्तः शुल्क रु. ००.०० मू.अ.कर रु. ००.०० रोयल्टी रु. ००.०० अन्य रु. ००.०० जम्मा रु. १३००६.७३०२८ (ज) अन्तिम लेखापरीक्षण भएको अर्थिक वर्ष: २०७८/७९ (झ) फछ्यौट गर्न बाँकी कुल बेरजु रकम रु. ००.०० (ञ) आ.व. मा भएको बेरजु फछ्यौट रकम रु. ००.०० (ट) कर्मचारी अवकाश दायित्व: कोषको व्यवस्था गरिएको रकम रु. ५४९४.५६२९२ कोषको व्यवस्था नगरिएको रकम रु. १५७३७६६९६.००</p>	
<p>८ कर्मचारी संख्या: स्थायी: ५७ अस्थायी: ७ करार: १३ अन्य: जम्मा: ७७</p>	
<p>९ वर्तमानमा भाइरहेका मुख्य मुख्य कार्य तथा भविष्यको कार्योजनाको छोटकरी विवरण: निक्षेप तथा कर्जा सुरक्षण सम्बन्धी कार्यको क्षेत्र विस्तार गर्ने</p>	

निक्षेप तथा कर्जा सुरक्षण कोष

वित्तीय तथा भौतिक लक्ष्य प्रगति विवरण

क्र. सं.	विवरण	एकाइ	आ. व. २०७८/०७९		आ. व. २०७९/०८०		आ. व. २०८०/०८१
			वास्तविक	लक्ष्य प्राप्ति प्रतिशत	लक्ष्य	प्रगति अनुमान	लक्ष्य
	कुल उत्पादन क्षमता						
१	कुल उत्पादन						
२	सुरक्षण प्रदान गरेको कर्जा-निक्षेप						
	१. प्राथमिकता क्षेत्र	रु	६६४२६०१६०००		६३४२९९०००		६९७७२८९००
	२. साना तथा मझौला उद्यम क्षेत्र	रु	१०८९१३४८०००	२६२.१९	१६०१०२८१०००		१७६११३०९१००
	३. पशुधन क्षेत्र	रु	१८९४५८०००	३८.७७	३५६४५००००		३९२०९५०००
	४. लघु वित्त तथा विपन्न वर्ग क्षेत्र	रु	१७८९७७२४३०००	११०.०७	२४३७७४८०००००		२६८१५२२८००००
	५. कृषि सुरक्षण क्षेत्र	रु	७९११९१००००	१६७.५५	१११७५३६५०००		१२२९२९०१५००
	६. निक्षेप सुरक्षण क्षेत्र	रु	८७९२१५८४००००	०.९८	१२००००००००००		१३२०००००००००
३	सुरक्षण बापत प्राप्त हुने दस्तुर						
	१. निक्षेप सुरक्षण क्षेत्र	रु	१३७४०८२०००	९५.४२	१५०००००००		१६५००००००
	२. प्राथमिकता क्षेत्र	रु	४६०३१४०००	१४७.६९	६३४२९९०००		६९७७२८९००
	३. साना तथा मझौला उद्यम क्षेत्र	रु	६१२३६०००	२४५.६९	९६०६२०००		१०५६६८२००
	४. पशुधन क्षेत्र	रु	९४६९०००	३८.७५	१७८२३०००		१९६०५३००
	५. लघु वित्त तथा विपन्न वर्ग क्षेत्र	रु	१२९०५१७०००	९९.२	१९५०२०२०००		२१४५२२२२००
	६. कृषि सुरक्षण क्षेत्र	रु	४८९२७०००	१७२.६९	६७०५३०००		७३७५८३००
४	क्षतिपूर्ति प्रदान गरेको रकम						
	१. निक्षेप सुरक्षण क्षेत्र	रु			३००००००		३३०००००
	२. प्राथमिकता क्षेत्र	रु					
	३. साना तथा मझौला उद्यम क्षेत्र	रु			६००४५००		६६०४९५०
	४. पशुधन क्षेत्र	रु	१८४९७०००	६१.६२	२२८९००००		२५१७९०००
	५. लघु वित्त तथा विपन्न वर्ग क्षेत्र	रु	२२०९२९०००	३६.२३	६०९७७९०००		६७०७५६९००
	६. कृषि सुरक्षण क्षेत्र	रु			५५८८०००		६१४६८००
५	जिन्सी मौज्जात (अन्तिम)						
६	कर्मचारी / कामदार						
	१. कर्मचारी (कार्यरत)	संख्या	७७		८२		८२
	क. प्राविधिक	संख्या	९		९		९
	ख. अप्राविधिक	संख्या	६८		७३		७३
	२. स्थायीतर्फ	संख्या	५६		५७		५७
	क. अधिकृत तह	संख्या	२१		२२		२२
	ख. सहायक तह	संख्या	३५		३५		३५
	३. अस्थायीतर्फ	संख्या					
	क. अधिकृत तह	संख्या					
	ख. सहायक तह	संख्या					
	४. ज्यालादारी तर्फ	संख्या	७				

निक्षेप तथा कर्जा सुरक्षण कोष

वित्तीय तथा भौतिक लक्ष्य प्रगति विवरण

क्र. सं.	विवरण	एकाइ	आ. व. २०७८/०७९		आ. व. २०७९/०८०		आ. व. २०८०/०८१
			वास्तविक	लक्ष्य प्राप्ति प्रतिशत	लक्ष्य	प्रगति अनुमान	लक्ष्य
	क. अधिकृत तह	संख्या					
	ख. सहायक तह	संख्या	७				
	५. सहायक तह	संख्या	१३				
	क. अधिकृत तह	संख्या					
	ख. सहायक तह	संख्या	१३		२५		२५
	६. कामदार	संख्या					
	क. स्थायी	संख्या					
	ख. अस्थायी	संख्या					
	ग. ज्यालादारी करार	संख्या					
	७. संचालक समिति	संख्या	७		७		७
	<u>वित्तीय लक्ष्य प्रगति विवरण</u>						
१	कुल संचालन आय	रु					
	१. व्याज आमदानी	रु	१४५३२३७६५७		२०८६१८७०००		२२९४८०५७००
	२. कमिशन आमदानी	रु					
	३. सटही घटबढ आमदानी	रु					
	४. अन्य कारोबार आमदानी	रु	७८५७५५७४		५००००००		५५०००००
	५. सुरक्षण	रु	३२४४५४६०६५		४२६५६३९०००		४६९२२०२९००
	६. क्षतिपूर्ति फिर्ता	रु					
२	कुल संचालन लागत	रु					
	१. सुरक्षण खर्च	रु	२७६६०४१८७		६५२१२४०००		७१७३३६४००
	२. प्रशासकीय खर्च	रु	८६६८४५२४		१६५९१७०००		१८२५०८७००
	३. व्याज खर्च	रु					
	४. जोखिम व्यवस्था	रु					
	५. अन्य व्यवस्था	रु	४३६३८९८६		५५४३६४७५०		६०९८०१२२५
३	संचालन नाफा/ नोक्सान	रु	४३९५८४३७२०		५५४३६४७५००		६०९८०१२२५०
४	अन्य आय	रु					
५	खुद नाफा/ नोक्सान (आयकर र बोनस व्यवस्था पछि)	रु	३०१४९९०५९३		३८५३७७४५५७		४२३९१५२०१२.७
६	प्रशासकीय खर्च	रु					
७	हास कट्टी	रु	१७२२६८४		२००८९४६३.८४		२२०९८४१०.२२
८	अपलेखन खर्च	रु	९६११४३.१		८१६९७१.६४		८९८६६८.८
९	व्याज खर्च	रु					
१०	व्यवस्था वापतको खर्च	रु					
११	कुल स्थिर खर्च	रु	४४७६३६४७२		४९१७३०२१४.८४		५४०९०३२३६.३२
१२	खुद स्थिर सम्पती	रु	४३१३७०७५१		४७१६४०७५१		५१८८०४८२६.१
१३	निर्माणाधीन सम्पत्ति	रु					

निक्षेप तथा कर्जा सुरक्षण कोष

वित्तीय तथा भौतिक लक्ष्य प्रगति विवरण

क्र. सं.	विवरण	एकाइ	आ. व. २०७८/०७९		आ. व. २०७९/०८०		आ. व. २०८०/०८१
			वास्तविक	लक्ष्य प्राप्ति प्रतिशत	लक्ष्य	प्रगति अनुमान	लक्ष्य
१४	लगानी	रु	१८९३१००२८२८		२०८६१८६२९३.५८		२२९४८०४९२२.९४
१५	चालु सम्पत्ति	रु	४१५६८४७४१				
१६	चालु दायित्व	रु	५२१४७७५१२				
१७	चालु पुँजी	रु					
१८	अपलेखन बाँकी खर्च	रु					
१९	संचित घाटा	रु					
२०	खुद पुँजी लगानी	रु	१९८४३०३८८४३				
२१	नेट वर्थ	रु	१९२९३५८२५५१				
२२	शेयर पुँजी	रु	१०००००००००		१०००००००००		१०००००००००
२३	पुँजीगत अनुदान	रु					
२४	संचित नाफा	रु	१५६१५२७५२				
२५	साधारण जगेडा	रु	२७६०६९४७५				
२६	शेयर होल्डर कोष	रु	१९२९३५८२५५१				
२७	दीर्घकालीन ऋण	रु					
२८	अल्पकालीन ऋण	रु					
२९	भुक्तान अवधि नाघेको ऋणको किस्ता	रु					
३०	अन्तिम आसामी बाँकी	रु					
३१	भुक्तानी दिनु पर्ने बिल	रु					
३२	हिसाव मिलान बाँकी (क्रेडिट)	रु					
३३	अन्य दायित्व तथा व्यवस्था	रु					
	वित्तीय सूचकाङ्क						
१	इक्विटीको प्रतिफल	अनुपात	०.३				
२	संचालन खर्च/ कुल संचालन आय	अनुपात	०.११				
३	डेब्ट इक्विटी	प्रतिशत					
४	कर्मचारी उत्पादकत्व (कुल संचालन आयमा)	प्रतिशत					
५	प्रशासकीय सिरोभार	अनुपात					
६	कर्जा तथा लगानी/ कुल निक्षेप	अनुपात					
७	नगद मौज्जात/ कुल निक्षेप	प्रतिशत					
८	बैङ्क तथा नगद मौज्जात/ कुल निक्षेप	अनुपात					
९	कुल व्याज आम्दानी/ कुल कर्जा तथा लगानी	प्रतिशत	७.६८				
१०	कुल व्याज खर्च/ निक्षेप तथा ऋण सापटी	प्रतिशत					
११	कुल व्याज खर्च/ कुल व्याज आम्दानी	अनुपात					
१२	कुल व्याज आम्दानी/ कुल संचालन आय	प्रतिशत	१३९८.५४				
१३	प्रशासनीक शिरोभार(प्रशासकीय खर्च/ कुल खर्च)	प्रतिशत					
१४	पार बिन्दु (BEP)	रु					

निक्षेप तथा कर्जा सुरक्षण कोष

वित्तीय तथा भौतिक लक्ष्य प्रगति विवरण

क्र. सं.	विवरण	एकाइ	आ. व. २०७८/०७९		आ. व. २०७९/०८०		आ. व. २०८०/०८१
			वास्तविक	लक्ष्य प्राप्ति प्रतिशत	लक्ष्य	प्रगति अनुमान	लक्ष्य
	<u>अनुदान, ऋण तथा दायित्व</u>						
१	अनुदान प्राप्त	रु					
	१. नेपाल सरकारबाट	रु	९३५२३१६१०				
	२. वैदेशिक दाताबाट	रु					
२	ऋण	रु					
	१. नेपाल सरकारतर्फ	रु					
	क. प्राप्त ऋण रकम	रु					
	ख. चुक्ता गरेको ऋण रकम	रु					
	२. बैंक तथा वित्तीय संस्था तर्फ	रु					
	क. प्राप्त ऋण रकम	रु					
	ख. चुक्ता गरेको ऋण रकम	रु					
	३. वैदेशिक दातातर्फ	रु					
	क. प्राप्त ऋण रकम	रु					
	ख. चुक्ता गरेको ऋण रकम	रु					
	४. अन्यतर्फ	रु					
	क. प्राप्त ऋण रकम	रु					
	ख. चुक्ता गरेको ऋण रकम	रु					
३	ऋण तथा दायित्व बाँकी रकम	रु					
	१. नेपाल सरकारलाई	रु					
	२. बैंक तथा वित्तीय संस्थालाई	रु					
	३. वैदेशिक दातालाई	रु					
	४. अन्य संस्थालाई	रु					
४	नेपाल सरकारलाई बुझाएको	रु					
	१. साँवा	रु					
	२. व्याज	रु					
	३. रोयल्टी	रु					
	४. लाभांस	रु					
	५. आयकर	रु	१०२१०६९२७८				
	६. मूल्य अभिवृद्धि कर (VAT)	रु					
	७. अन्तः शुल्क	रु					
	८. अन्य	रु					
५	नेपाल सरकारलाई बुझाउन बाँकी	रु					
	१. साँवा	रु					
	२. व्याज	रु					
	३. रोयल्टी	रु					

निक्षेप तथा कर्जा सुरक्षण कोष

वित्तीय तथा भौतिक लक्ष्य प्रगति विवरण

क्र. सं.	विवरण	एकाइ	आ. व. २०७८/०७९		आ. व. २०७९/०८०		आ. व. २०८०/०८१
			वास्तविक	लक्ष्य प्राप्ति प्रतिशत	लक्ष्य	प्रगति अनुमान	लक्ष्य
	४. लाभांस	रु					
	५. आयकर	रु	२७९६०३७५०		१६३४४३६४६८.३५		१७९७८८०११५.१८
	६. मूल्य अभिवृद्धि कर	रु					
	७. अन्तः शुल्क	रु					
	८. अन्य	रु					
६	शेयर स्वामित्व	रु					
	१. नेपाल सरकार	रु	९००००००००		९००००००००		९००००००००
	२. संस्थान	रु	१००००००००		१००००००००		१००००००००
	३. निजी क्षेत्र	रु					
७	विविध	रु					
	१. विदेशी मुद्रा	अ. डलर					
	क. आयातमा खर्च भएको परिवर्त्य विदेशी मुद्रा	डलर लाख					
	ख. निर्यातबाट आर्जित परिवर्त्य विदेशी मुद्रा	डलर लाख					
	२. खुद आयबाट वितरणको लागी छुट्याएको	रु					
	क. बोनस वापत	रु	४३६३८९८६		५५४३६४७५		६०९८०१२२.५
	ख. आयकर वापत	रु	२७९६०३७५०		१६३४४३६४६८.३५		१७९७८८०११५.१८
	ग. लाभांस वापत	रु					
	घ. कर्मचारी कल्याण कोष वापत	रु	५४९४५६२९२				
	ड. जगेडा कोष वापत	रु	९२९३५८२५५१				
	च. मूल्य अभिवृद्धि कर (VAT) वापत	रु					
	छ. अन्तः शुल्क	रु					
	ज. अन्य	रु					
८	कोष व्यवस्था नभएका र संभावित (Contingent) दायित्व				ईकाई		आ. व. २०७८/०७९
	१. कोषमा व्यवस्था नभएको दायित्व						
	क. उपदान/ निवृत्तिभरण				रु		१२७७४८३०५
	ख. संचयकोष				रु		१९६५४९०३
	ग. संचित विदा				रु		९९७३६८८
	घ. शेयर वापत तिर्न बाँकी				रु		
	ड. अन्य				रु		
	२. संभावित दायित्व						
	क. मुद्दा मामिला				रु		
	ख. धन जमानी				रु		९८३३३३००००
	ग. अन्य				रु		

निक्षेप तथा कर्जा सुरक्षण कोष

वित्तीय तथा भौतिक लक्ष्य प्रगति विवरण

क्र. सं.	विवरण	एकाइ	आ. व. २०७८/०७९		आ. व. २०७९/०८०		आ. व. २०८०/०८१
			वास्तविक	लक्ष्य प्राप्ति प्रतिशत	लक्ष्य	प्रगति अनुमान	लक्ष्य
	<u>नगद प्रवाह विवरण</u>						
१	नेपाल सरकारबाट संस्थान तर्फ						
	१. शेयर लगानी	रु					
	२. ऋण लगानी	रु					
	३. अनुदान तथा अन्य	रु	४२१७६१३९१				
	क. बजेट मार्फत	रु					
	ख. विशेष कार्यका लागि	रु					
२	संस्थानबाट नेपाल सरकार तर्फ						
	१. साव्री फिर्ता	रु					
	२. ब्याज भुक्तानी	रु					
	३. शेयर विनिवेश	रु					
	४. लाभांश भुक्तानी	रु					
	५. कर राजस्व	रु					
	क. आयकर	रु					
	ख. मूल्य अभिवृद्धि कर	रु					
	ग. अन्तः शुल्क	रु					
	घ. अन्य	रु					
	६. गैरकर राजस्व	रु					
	क. रोयल्टी	रु					
	ख. शुल्क	रु					
	ग. अन्य	रु					
३	खुद नगद प्रवाह स्थिति	रु					

नेपाल स्टक एक्सचेञ्ज लिमिटेड

१	ठेगाना: सिंहदरवार प्लाजा, काठमाडौं सम्पर्क नं: ०१-४२५०५९५, ४२५०७५५, ४२५०७५६ फ्याक्स नं: ०१-४२६२५३८ ईमेल: info@nepalstock.com, sdhungel@nepalstock.com	सम्पर्क कार्यालय: नेपाल स्टक एक्सचेञ्ज लिमिटेड, सिंहदरवार प्लाजा, काठमाडौं टेलिफोन नं: ०१-४२५०५९५, ४२५०७५५, ४२५०७५६ फ्याक्स नं: ०१-४२६२५३८ ईमेल: info@nepalstock.com, sdhungel@nepalstock.com वेबसाइट: http://www.nepalstock.com
२	स्थापना मिति: २०५०।०२।११ संस्थापना सम्बन्धी कानून: कम्पनी ऐन	
३	उद्देश्य:- (क) पुँजी बजारको संस्थागत विकासका लागि धितोपत्र विनिमय बजारको रूपमा कार्य गरी आन्तरिक पुँजीको परिचालनमा गतिशीलता, तरलता र सुलभता ल्याउने। (ख) धितोपत्रहरूको स्वस्थ कारोबारका लागि आवश्यक व्यवस्था मिलाउने।	
४	पुँजी संरचना: (रु. करोडमा) अधिकृत पुँजी: १०० जारी पुँजी: १०० चुक्ता पुँजी: १००	
५	कारोबार संचालन सम्बन्धी ऐन: कम्पनी ऐन, २०६३, धितोपत्र सम्बन्धी ऐन, २०६३	
६	सम्पर्क मन्त्रालय: अर्थ मन्त्रालय	
७	वित्तीय अवस्था: (लाखमा) (क) नाफा/ नोक्सान आ.व. २०७८/०७९ को खुद नाफा/ नोक्सान रु. ११७८१.४४ आ.व. २०७८/०७९ सम्मको संचित नाफा/ नोक्सान रु. १७०६१.१० (ख) खुद सम्पत्ति (Networth) रु. ६२०५०.६२ (ग) नेपाल सरकारलाई बुझाउनु पर्ने ऋणको साँवा व्याज: जम्मा साँवा रकम रु. व्याज रकम रु. (घ) बैङ्क तथा वित्तीय संस्थालाई बुझाउनु पर्ने ऋणको साँवा व्याज: साँवा रकम रु. व्याज रकम रु. (ङ) संस्थाले गरेको लगानी: ऋण लगानी रकम रु. शेयर लगानी रकम रु. ३४३३२.२१ अन्य लगानी रकम रु. ३२२१४.३४ (च) नेपाल सरकारलाई तिर्न बाँकी लाभांश रकम रु. (छ) नेपाल सरकारलाई तिर्न बाँकी राजस्व रकम रु. आयकर रु. अन्तः शुल्क रु. मू.अ.कर रु. रोयल्टी रु. अन्य रु. ३४९३.३४ जम्मा रु. ३४९३.३४ (ज) अन्तिम लेखापरीक्षण भएको अर्थिक वर्ष: २०७८.०७९ (झ) फछ्यौट गर्न बाँकी कुल बेरजु रकम रु. (ञ) आ.व. मा भएको बेरजु फछ्यौट रकम रु. (ट) कर्मचारी अवकास दायित्व: कोषको व्यवस्था गरिएको रकम रु. ५६७.७२ कोषको व्यवस्था नगरिएको रकम रु. १५४.००	
८	कर्मचारी संख्या: स्थायी: ३२ अस्थायी: ९ करार: अन्य: जम्मा: ४१	
९	वर्तमानमा आइरहेका मुख्य कार्य तथा भाविष्यको कार्योजनाको छोटकरी विवरण: (क)पुँजी बजारको संस्थागत विकासका लागी धितोपत्र विनिमय बजारको रूपमा कार्य गरी आन्तरिक पुँजी परिचालन गतिशीलता, तरलता र सुलभता ल्याउने (ख) धितोपत्रहरूको स्वस्थ कारोबारको लागि आवश्यक व्यवस्था मिलाउने।	

नेपाल स्टक एक्सचेञ्ज लिमिटेड

वित्तीय तथा भौतिक लक्ष्य प्रगति विवरण

क्र. सं.	विवरण	एकाइ	आ. व. २०७८/०७९		आ. व. २०७९/०८०		आ. व. २०८०/०८१
			वास्तविक	लक्ष्य प्राप्ति प्रतिशत	लक्ष्य	प्रगति अनुमान	लक्ष्य
	कुल उत्पादन क्षमता						
१	संगठित संस्थाहरुको सूचीकरण						
	१. सरकारी ऋणपत्र	रु करोड					
	२. शेयर	रु करोड	६६७७५.४				
	३. कुल सूचीकृत शेयर सङ्ख्या	रु करोड	६७७.१२				
	४. कर्पोरेट बण्ड	रु करोड					
२	घितोपत्र कारोबार						
	१. सरकारी ऋणपत्र	रु					
	२. शेयर	रु	१२०२१०१४०००००				
३	जिन्सी मौज्जात (अन्तिम)						
४	कर्मचारी / कामदार						
	१. कर्मचारी (कार्यरत)	संख्या	४१				
	क. प्राविधिक	संख्या					
	ख. अप्राविधिक	संख्या					
	२. स्थायीतर्फ	संख्या	३२				
	क. अधिकृत तह	संख्या	२९				
	ख. सहायक तह	संख्या	३				
	३. अस्थायीतर्फ	संख्या	९				
	क. अधिकृत तह	संख्या					
	ख. सहायक तह	संख्या	९				
	४. ज्यालादारी तर्फ	संख्या					
	क. अधिकृत तह	संख्या					
	ख. सहायक तह	संख्या					
	५. करार तर्फ	संख्या					
	क. अधिकृत तह	संख्या					
	ख. सहायक तह	संख्या					
	६. कामदार	संख्या					
	क. स्थायी	संख्या					
	ख. अस्थायी	संख्या					
	ग. ज्यालादारी करार	संख्या					
	७. संचालक समिति	संख्या	७				
	वित्तीय लक्ष्य प्रगति विवरण						

नेपाल स्टक एक्सचेञ्ज लिमिटेड

वित्तीय तथा भौतिक लक्ष्य प्रगति विवरण

क्र. सं.	विवरण	एकाइ	आ. व. २०७८/०७९		आ. व. २०७९/०८०		आ. व. २०८०/०८१
			वास्तविक	लक्ष्य प्राप्ति प्रतिशत	लक्ष्य	प्रगति अनुमान	लक्ष्य
१	कुल संचालन आय	रु	१८५२७००७४१.२७		२०३७९७०८१५.४		
	१. ब्याज आम्दानी	रु					
	२. कमिशन आम्दानी	रु	१७५२७३१२३६.९४		१९२८००४३६०.६३		
	३. सटही घटबढ आम्दानी	रु					
	४. अन्य कारोबार आम्दानी	रु	९९९६९५०४.३३		१०९९६६४५४.७६		
२	कुल संचालन लागत	रु	६०८७७६२३१.०६		६६९६५३८५४.१६		
	१. प्रशासकीय खर्च	रु	११७१०७९९.१		१२८८१८७९०.१		
	२. ब्याज खर्च	रु					
	३. हास कट्टी खर्ची	रु	३२८९५८०३.४८		३६१८५३८३.८३		
	४. अपलेखन खर्च	रु	२०८१९२४५.६९		२२९०११७०.२६		
	५. जोखिम व्यावस्था	रु					
	६. अन्य व्यावस्था	रु	४३७९५३१९०.८८		४८१७४८५०९.९७		
३	कुल स्थिर खर्च	रु					
४	संचालन नाफा/ नोकसान	रु	१२४३९२४५१०.२१		१३६८३१६९६१.२३		
५	अन्य आय (White Back)	रु	४१९०१८६४५.४५		४६०९२०५०९.९९		
६	बोनस व्यावस्था	रु	७९१८७७६९.३२		८७१०६५४६.२५		
७	कर व्यावस्था	रु	४०५६१०९२३.३९		४४६१७२०१५.७२		
८	खुद नाफा नोकसान(आयकर र बोनस व्यावस्था पछि)	रु	११७८१४४४६२.९६		१२९५९५८९०९.२५		
९	नगद मौज्दात	रु					
१०	अन्य बैङ्क मौज्दात	रु	१९४६२४४२२.२५		२१४०८६८६४.४८		
११	लगानी	रु	६६५४६५५३७७.६२		७३२०१२०९१५.३८		
१२	कर्जा सापट दिएको खुद (व्यावस्था बाहेक)	रु	४१७१४६१८.४१		४५८८६८००.२६		
१३	पाकेको ब्याज	रु	४६०३१०१२.४२		५०६३४११३.६६		
१४	बिल्स खरिद	रु					
१५	विविध सम्पत्ति	रु	२३३००२७४८		२५६३०३०२२.७९		
१६	खुद स्थिर सम्पत्ति	रु	२१०२२७६६६.२७		२३१२५०४३२.८९		
१७	गैर बैकिंग सम्पत्ति	रु					
१८	हिसाब मिलन बाँकि (डेबिट)	रु					
१९	संचित घाटा	रु					
२०	कन्ट्र हिसाब	रु					
२१	शेयर पुँजी	रु	१००००००००		१००००००००		
२२	पुँजीगत अनुदान	रु	१४७२०००००		१४७२०००००		
२३	संचित मुनाफा	रु	१७०६११०४६३.५१		१८७६७२१५०९.८६		
२४	साधारण जगेडा कोष	रु	१२२८०६३१३९.७१		१३५०८६९४५३.६८		

नेपाल स्टक एक्सचेञ्ज लिमिटेड

वित्तीय तथा भौतिक लक्ष्य प्रगति विवरण

क्र. सं.	विवरण	एकाइ	आ. व. २०७८/०७९		आ. व. २०७९/०८०		आ. व. २०८०/०८१
			वास्तविक	लक्ष्य प्राप्ति प्रतिशत	लक्ष्य	प्रगति अनुमान	लक्ष्य
२५	शेयर होल्डर कोष	रु	६२०५०६९७३८		६८२५५६७९९९.७९		
२६	कर्जा सापट लिएको (२९ र ३० को जोड)	रु					
२७	निक्षेप	रु					
२८	दिर्घकालिन ऋण	रु					
२९	अल्पकालीन ऋण	रु					
३०	भुकानी दिनुपर्ने बिल	रु					
३१	हिसाब मिलन बाँकि (क्रेडिट)	रु					
३२	अन्य दायित्व	रु	११७५१९४१०६.९७		१२९२७१३५१७.६७		
३३	खुद पुंजी लगानी	रु	७११३५१२१८२.५७		७८२४८६३४००.८३		
३४	नेट वर्थ	रु	६२०५०६९७३८		६८२५५६७९९९.७९		
	<u>वित्तीय सूचकाङ्क</u>						
१	बिक्रीको प्रतिफल	अनुपात	०.५२				
२	ओभर अल सञ्चालन नाफा	अनुपात	०.२२				
३	इक्विटीको प्रतिफल	प्रतिशत	१८.९९				
४	संचालन खर्च/ कुल संचालन आय	प्रतिशत	२६.८				
५	डेब्ट इक्विटी	अनुपात					
६	कर्जा तथा लगानी / कुल निक्षेप	अनुपात					
७	जगद मौज्दात / कुल निक्षेप	अनुपात					
८	बैङ्क तथा नगद मौज्दात / कुल निक्षेप	अनुपात					
९	कुल ब्याज आमदानी/ कुल कर्जा तथा लगानी	अनुपात					
१०	कुल ब्याज खर्च/ निक्षेप तथा ऋण सापटी	अनुपात	०.०९				
११	कुल ब्याज खर्च/ कुल ब्याज आमदानी	अनुपात					
१२	ब्याज खर्च / ब्याज आमदानी	अनुपात					
१३	ब्याज आमदानी / संचालन लागत	रु	०.४६				
१४	प्रशासकीय सिरोभार	अनुपात	०.२७				
१५	पार बिन्दु (BOP)	रु					
	<u>अनुदान, ऋण तथा दायित्व</u>						
१	अनुदान प्राप्त						
	१. नेपाल सरकारबाट	रु					
	२. वैदेशिक दाताबाट	रु					
२	ऋण	रु					
	१. नेपाल सरकारतर्फ	रु					
	क. प्राप्त ऋण रकम	रु					
	ख. चुक्ता ऋण रकम	रु					
	२. बैंक तथा वित्तीय संस्थातर्फ	रु					

नेपाल स्टक एक्सचेञ्ज लिमिटेड

वित्तीय तथा भौतिक लक्ष्य प्रगति विवरण

क्र. सं.	विवरण	एकाइ	आ. व. २०७८/०७९		आ. व. २०७९/०८०		आ. व. २०८०/०८१
			वास्तविक	लक्ष्य प्राप्ति प्रतिशत	लक्ष्य	प्रगति अनुमान	लक्ष्य
	क. प्राप्त ऋण रकम	रु					
	ख. चुक्ता गरेको ऋण रकम	रु					
	३. वैदेशिक दातातर्फ	रु					
	क. प्राप्त ऋण रकम	रु					
	ख. चुक्ता गरेको ऋण रकम	रु					
	४. अन्यतर्फ	रु					
	क. प्राप्त ऋण रकम	रु					
	ख. चुक्ता गरेको ऋण रकम	रु					
३	ऋण तथा दायित्व बाँकी रकम	रु					
	१. नेपाल सरकारलाई	रु					
	२. बैंक तथा वित्तीय संस्थालाई	रु					
	३. वैदेशिक दातालाई	रु					
	४. अन्य संस्थालाई	रु					
४	नेपाल सरकारलाई बुझाएको	रु					
	१. साँवा	रु					
	२. ब्याज	रु					
	३. रोयल्टी	रु					
	४. लाभांस	रु	५८६६२४५००				
	५. आयकर	रु	४९०८८९३७४				
	६. मूल्य अभिवृद्धि कर	रु					
	७. अन्तः शुल्क	रु					
	८. अन्य	रु	११४०८००३३४०.८				
५	नेपाल सरकारलाई बुझाउन बाँकी						
	१. साँवा	रु					
	२. ब्याज	रु					
	३. रोयल्टी	रु					
	४. लाभांस	रु					
	५. आयकर	रु					
	६. मूल्य अभिवृद्धि कर	रु					
	७. अन्तः शुल्क	रु					
	८. अन्य	रु	३४९३३४३२३.३८				
६	शेयर स्वामित्व	रु					
	१. नेपाल सरकार	रु	५८६६२४५००				
	२. संस्थान	रु	३०७३६९९००				
	३. निजी क्षेत्र	रु	९०६०९४४००				

नेपाल स्टक एक्सचेञ्ज लिमिटेड

वित्तीय तथा भौतिक लक्ष्य प्रगति विवरण

क्र. सं.	विवरण	एकाइ	आ. व. २०७८/०७९		आ. व. २०७९/०८०		आ. व. २०८०/०८१
			वास्तविक	लक्ष्य प्राप्ति प्रतिशत	लक्ष्य	प्रगति अनुमान	लक्ष्य
७	विविध						
	१. विदेशी मुद्रा	अ. डलर					
	क. आयातमा खर्च भएको परिवर्त्य विदेशी मुद्रा	अ. डलर					
	ख. निर्यातबाट आर्जित परिवर्त्य विदेशी मुद्रा	अ. डलर					
	२. खुद आयबाट वितरणको लागि छुट्याएको	रु					
	क. बोनस वापत	रु	७९९८७७६९.३२				
	ख. आयकर वापत	रु	४०५६९०९२३.३९				
	ग. लाभांस वापत	रु	९००००००००				
	घ. कर्मचारी कल्याण कोष वापत	रु	९९७८९४४४.६३				
	ङ. जगेडा कोष वापत	रु	२४९५९९६९४.९९				
	च. मूल्य अभिवृद्धि कर	रु					
	छ. अन्तः शुल्क	रु					
	ज. अन्य	रु					
८	कोष व्यवस्था नभएका र संभावित (Contingent) दायित्व				ईकाई		आ. व. २०७८/०७९
	१. कोषमा व्यवस्था नभएको दायित्व						
	क. उपदान/ निवृत्तिभरण				रु		
	ख. संचयकोष				रु		
	ग. संचित विदा				रु		१५३९९७३९.५३
	घ. शेयर वापत तिर्न बाँकी				रु		
	ङ. अन्य				रु		
	२. संभावित दायित्व						
	क. मुद्दा मामिला				रु		४३७८७५८९.६४
	ख. धन जमानी				रु		
	ग. अन्य दावी				रु		
	नगद प्रवाह विवरण						
९	नेपाल सरकारबाट संस्थान तर्फ	रु					
	१. शेयर लगानी	रु					
	२. ऋण लगानी	रु					
	३. अनुदान तथा अन्य	रु					
	क. बजेटमार्फत	रु					
	ख. विशेष कार्यका लागि	रु					
	४. शेयर लगानी	रु					

नेपाल स्टक एक्सचेञ्ज लिमिटेड

वित्तीय तथा भौतिक लक्ष्य प्रगति विवरण

क्र. सं.	विवरण	एकाइ	आ. व. २०७८/०७९		आ. व. २०७९/०८०		आ. व. २०८०/०८१
			वास्तविक	लक्ष्य प्राप्ति प्रतिशत	लक्ष्य	प्रगति अनुमान	लक्ष्य
	५. ऋण लगानी	रु					
	६. अनुदान तथा अन्य	रु					
	क. बजेट मार्फत	रु					
	ख. विशेष कार्यका लागि	रु					
२	संस्थानबाट नेपाल सरकार तर्फ						
	१. साँवा फिर्ता	रु					
	२. ब्याज भुक्तानी	रु					
	३. शेयर विनिवेश	रु					
	४. लाभांश भुक्तानी	रु	३५,१९,७४,७००				
	५. कर राजस्व	रु					
	क. आयकर	रु	४९,०८८,९३,७४				
	ख. मूल्य अभिवृद्धि कर	रु					
	ग. अन्तःशुल्क	रु					
	घ. अन्य	रु	११,४०८,००३,३४०.८				
	ड. रोयल्टी	रु					
	च. शुल्क	रु					
	छ. अन्य	रु					
	ज. आयकर	रु					
	६. गैरकर राजस्व	रु					
	क. मूल्य अभिवृद्धि कर	रु					
	ख. अन्तः शुल्क	रु					
	ग. अन्य	रु					
	घ. रोयल्टी	रु					
	ड. शुल्क	रु					
	च. अन्य	रु					
	७. साँवा फिर्ता	रु					
	८. ब्याज भुक्तानी	रु					
	९. शेयर विनिवेश	रु					
	१०. लाभांश भुक्तानी	रु					
	११. कर राजस्व	रु					
	१२. गैरकर राजस्व	रु					
३	खुद नगद प्रवाह स्थिति						

नागरिक लगानी कोष

१	<p>ठेगाना: नयाँ बानेश्वर, काठमाडौं</p> <p>सम्पर्क नं: ०१-४७८१६७३, ४७८५३१९, ४७८५३२५</p> <p>फ्याक्स नं: ०१-४७८५९४५, ४७८५३२०</p> <p>इमेल: finance@nlk.org.np, info@nlk.org.np</p>	<p>सम्पर्क कार्यालय: नागरिक लगानी कोष, नयाँ बानेश्वर, काठमाडौं</p> <p>टेलिफोन नं: ०१-४७८१६७३, ४७८५३१९, ४७८५३२५</p> <p>फ्याक्स नं: ०१-४७८५९४५, ४७८५३२०</p> <p>इमेल: finance@nlk.org.np, info@nlk.org.np</p> <p>वेबसाइट: https:// www.nlk.org.np</p>
२	<p>स्थापना मिति: २०४८/१०/०१</p> <p>संस्थापना सम्बन्धी कानून: नागरिक लगानी कोष ऐन</p>	
३	<p>उद्देश्य:</p> <p>देशको आर्थिक विकासको लागि सर्वसाधारण जनतालाई समेत पुँजीको बचत गर्न प्रोत्साहित गरी लगानीका अवसरहरु बढाउने तथा पुँजी बजारको विकासमा गतिशीलता ल्याउने ।</p>	
४	<p>पुँजी संरचना: (रु. करोडमा)</p> <p>अधिकृत पुँजी: ८००.०० जारी पुँजी: ८००.०० चुक्ता पुँजी: ३२७.००</p>	
५	<p>कारोबार संचालन सम्बन्धी ऐन: नागरिक लगानी कोष ऐन, २०४७</p>	
६	<p>सम्पर्क मान्नाताथ: अर्थ मन्त्रालय</p>	
७	<p>वित्तीय अवस्था: (लाखमा)</p> <p>(क) नाफा/ नोक्सान</p> <p>आ.व. २०७८/७९ को खुद नाफा/ नोक्सान रु. ३१०४२.२४</p> <p>आ.व. २०७८/७९ सम्मको संचित नाफा/ नोक्सान रु. ९३४३०.९४</p> <p>(ख) खुद सम्पत्ति (Networth) रु. ३५३०५७.८७</p> <p>(ग) नेपाल सरकारलाई बुझाउनु पर्ने ऋणको साँवा व्याज:</p> <p>जम्मा</p> <p>साँवा रकम रु. ००.००</p> <p>व्याज रकम रु. ००.००</p> <p>(घ) बैङ्क तथा वित्तीय संस्थालाई बुझाउनु पर्ने ऋणको साँवा व्याज:</p> <p>साँवा रकम रु. ००.०० भाखा नाधेको</p> <p>व्याज रकम रु. ००.०० साँवा रकम रु. ००.००</p> <p>व्याज रकम रु. ००.०० व्याज रकम रु. ००.००</p> <p>(ङ) संस्थाले गरेको लगानी:</p> <p>ऋण लगानी रकम रु. ६४६३६८.००</p> <p>शेयर लगानी रकम रु. ७१७७६.००</p> <p>अन्य लगानी रकम रु. १३०२८६६.००</p> <p>(च) नेपाल सरकारलाई तिर्न बाँकी लाभांश रकम रु.</p> <p>(छ) नेपाल सरकारलाई तिर्न बाँकी राजस्व रकम रु.</p> <p>आयकर रु. ३०७४.०० रोयल्टी रु. ००.००</p> <p>अन्तः शुल्क रु. ००.०० अन्य रु. ००.००</p> <p>मू.अ.कर रु. ००.०० जम्मा रु. ३०७४.००</p> <p>(ज) अन्तिम लेखापरीक्षण भएको आर्थिक वर्ष: २०७७/७८</p> <p>(झ) फछ्यौट गर्न बाँकी कुल बेरजु रकम रु. ००.००</p> <p>(ञ) आ.व. मा भएको बेरजु फछ्यौट रकम रु. ००.००</p> <p>(ट) कर्मचारी अवकास दायित्व:</p> <p>कोषको व्यवस्था गरिएको रकम रु. २४२५.००</p> <p>कोषको व्यवस्था नगरिएको रकम रु. ००.००</p>	
८	<p>कर्मचारी संख्या:</p> <p>स्थायी: ९९ अस्थायी: करार: २३ अन्य: जम्मा: १२२</p>	
९	<p>वर्तमानमा भइरहेका मुख्य मुख्य कार्य तथा भविष्यको कार्योजनाको छोटकरी विवरण: सामाजिक सुरक्षा सहितको बचत संकलन, दक्ष लगानी व्यवस्थापन र पुँजीबजार प्रबन्धन गर्ने एक अग्रणी व्यवसायिक संस्थाको रूपमा स्थापित भई राष्ट्रको सम्बृद्धिमा टेवा पुर्‍याउने ।</p>	

नागरिक लगानी कोष

वित्तीय तथा भौतिक लक्ष्य प्रगति विवरण

क्र. सं.	विवरण	एकाइ	आ. व. २०७८/०७९		आ. व. २०७९/०८०		आ. व. २०८०/०८१
			वास्तविक	लक्ष्य प्रतिशत	लक्ष्य	प्रगति अनुमान	लक्ष्य
	कुल उत्पादन क्षमता						
१	संगठित संस्थाहरुको सूचिकरण						
	१. सरकारी ऋणपत्र	रु			१५००००००००		५००००००००
	२. शेयर	रु	७१७७५९४७२०	१०२.५४	७२००००००००	७२००००००००	७२५०००००००
	३. कुल सूचीकृत शेयर सङ्ख्या	रु	९१५०००००	९९.४६	९२५०००००	९२५०००००	९३००००००
	४.	रु	१९२०२०५७०००	१५७.३९	१३०००००००००	२००००००००००	२२०००००००००
२	धितोपत्र कारोबार	रु					
	१. कपोरेट बोण्ड	रु					
	२. सरकारी ऋणपत्र	रु					
३	जिन्सी मौज्दात (अन्तिम)	रु					
४	कर्मचारी / कामदार	संख्या					
	१. कर्मचारी (कार्यरत)	संख्या	१२२	८१.३३	१६९	१६९	१६९
	क. प्राविधिक	संख्या	१६	६६.६७	२८	२८	२८
	ख. अप्राविधिक	संख्या	१०६	८४.१३	१३२	१३२	१३२
	२. स्थायीतर्फ	संख्या	९९	८१.१५	१४१	१४१	१४१
	क. अधिकृत तह	संख्या	३५	७२.९२	५८	५८	५८
	ख. सहायक तह	संख्या	६४	८६.४९	८३	८३	८३
	३. अस्थायी तर्फ	संख्या					
	क. अधिकृत तह	संख्या					
	ख. सहायक तह	संख्या					
	४. ज्यालादारी तर्फ	संख्या					
	क. अधिकृत तह	संख्या					
	ख. सहायक तह	संख्या					
	५. करार तर्फ	संख्या	२३	८२.१४	२८	२८	२८
	क. अधिकृत तह	संख्या	१	३३.३३	३	३	३
	ख. सहायक तह	संख्या	२२	८८	२५	२५	२५
	६. कामदार	संख्या					
	क. स्थायी	संख्या					
	ख. अस्थायी	संख्या					
	ग. ज्यालादारी करार	संख्या					
	७. संचालक समिति	संख्या	७	१००	७	७	७
	वित्तीय लक्ष्य प्रगति विवरण						
१	कुल संचालन आय	रु	१६२३०४६४६८७.७२	१०५.२८	१७२०२८३००००	१७०४७२०००००	१७२०२८३००००
	१. व्याज आमदानी	रु	१४७५४२१३७२६.१५	१०८.४९	१५२५०००००००	१५५००००००००	१५२५०००००००
	२. कमिशन आमदानी	रु	१२५९८६६९३२.७१	१००.७९	१३७५००००००	१३२०००००००	१३७५००००००
	३. सटही घटबढ आमदानी	रु					

नागरिक लगानी कोष

वित्तीय तथा भौतिक लक्ष्य प्रगति विवरण

क्र. सं.	विवरण	एकाइ	आ. व. २०७८/०७९		आ. व. २०७९/०८०		आ. व. २०८०/०८१
			वास्तविक	लक्ष्य प्राप्ति प्रतिशत	लक्ष्य	प्रगति अनुमान	लक्ष्य
	४. अन्य कारोवार आम्दानी	रु	२१६३८४०२८.८६	३८.२	५७७८३००००	२२७२०००००	५७७८३००००
२	कुल संचालन लागत	रु	१२७६९५०१४९४.६५	९५.३६	१३५८०५०५०८१.२५	१३४९६६०००००	१४६७५४३९९६८.७५
	१. प्रशासकीय खर्च	रु	१९४९४५७३३.७२	११५.८९	१८५०३१०००	२०८५५००००	१८५०३१०००
	२. व्यवस्थापन शुल्क	रु	११४३०८९७१४.३६	१०२.२६	१२६९४५९१२.५	१२१००००००	१२२९५८००००
	३. व्याज खर्च	रु	१०४४०६९९४६०.०१	९४.८५	१२१०८६१००४३.७५	१०९५००००००	१२१०८६१००४३.७५
	४. हास कट्टी खर्च	रु	९३४३७३५.१६	६०.२८	२४७५००००	१४५०००००	१७०५००००
	५. अपलेखन खर्च	रु					
	६. जोखिम व्यावस्था	रु	९२४५७८०००	९२.४६	१०५०००००००	९७५००००००	१०५०००००००
	७. अन्य व्यवस्था	रु	५६८४४८५१.४	७०.०८	८५१६८१२५	५८५५००००	८५१६८१२५
३	कुल स्थिर खर्च	रु					
४	सञ्चालन नाफा/ नोक्सान	रु	३४६०९६३१९३.०६	१७०.८२	३६२२३२४९१८.७५	३६३०६०००००	२५२७३९०८३१.२५
५	अन्य आय (Write Back)	रु					
६	बोनस व्यवस्था	रु	४९३२५६०६.२९	९२.०९	५५१६६८००	५०७५००००	५५१६६८००
७	कर व्यवस्था	रु	३०७४१३१२१.४८	१२८.०६	२५२०५९७५१.५६	३४५००००००	२५२०५९७५१.५६
८	खुद नाफा नोक्सान (आयकर र बोनस व्यवस्था पछि)	रु	३१०४२२४४६५.२९	१७३.८१	३३७०२६५१६७.१९		२२७५३३१०७९.६९
९	नगद मौज्जात	रु				३२३४८५००००	३३८०६३००००
१०	अन्य बैङ्क मौज्जात	रु	४३०२४०५०००	१४३.४१	३२५०००००००	३७५०००००००	३२५०००००००
११	कुल कर्जा तथा लगानी	रु	१३०२८६६२९०००	९१.८६	१४५५६७९५८३६९	१४०००००००००	१४३४७७६२९६५७
१२	कर्जा सापट दिएको खुद(व्यवस्था बाहेक)	रु	६४६३६८४६०००	१२१.३३	५८६००२५१५०४.०९	७१५००००००००	६९३२०४५९६९८.०९
१३	पाकेको व्याज	रु	९९८५४४२४०	९२.८१	१०९७३७०६३९.३६	१००००००००	१०९७३७०६३९.३६
१४	विल्स खरिद	रु					
१५	विविध सम्पत्ति	रु					
१६	खुद स्थिर सम्पत्ति	रु	३१३८०२३०००	१२९.६७	२७८३००००००	३१५०००००००	२७८३००००००
१७	गैर बैकिंग सम्पत्ति	रु					
१८	चालु सम्पत्ति	रु	४५१५१५४३०००	१८४.४९	२६९२१३४०९७४.५३	४२५७५००००००	२६९२१३४०९७४.५३
१९	चालु दायित्व	रु	३६६५७५९८०००	११४.३	२४६९१५१६९२७.७३	२५०००००००००	२४६९१५१६९२७.७३
२०	खुद चालु सम्पत्ति	रु	८४९३९४५०००	९६१.६६	२२२९८२४०४६.८	१७५७५००००००	२२२९८२४०४६.८
२१	शेयर पुँजी	रु	४५३४८७८०००	१००	४५९१०८००४६.२	५२१५००००००	४५९१०८००४६.२
२२	पूँजिगत अनुदान	रु					
२३	संचित मुनाफा	रु	९३४३०९४१७०	१०५.२७	९७६५७१८३५	९५०००००००	९७६५७१८३५
२४	साधारण जरोडा कोष	रु	२१४२७८१७०१७	१०७.७	२०४१०७५२६७८.४४	३०५००००००००	२९०४०६३२१५९.७६
२५	शेयर होल्डर कोष	रु	३५३०५७८७२४०	१०६.५८	२५९७८४०४५९.६३	३६६६५००००००	३४६०८२४०४०.९५
२६	कर्जा सापट लिएको (२९ र ३० को जोड)	रु					
२७	निक्षेप	रु	१७६५५०६०५०००	११०	१८७५५०००००००	१९९४१०००००००	१८७५५०००००००

नागरिक लगानी कोष

वित्तीय तथा भौतिक लक्ष्य प्रगति विवरण

क्र. सं.	विवरण	एकाइ	आ. व. २०७८/०७९		आ. व. २०७९/०८०		आ. व. २०८०/०८१
			वास्तविक	लक्ष्य प्रतिशत	लक्ष्य	प्रगति अनुमान	लक्ष्य
२८	दीर्घकालीन ऋण	रु					
२९	अल्पकालीन ऋण	रु					
३०	भुक्तानी दिनु पर्ने बिल	रु					
३१	हिसाव मिलान बाँकी (क्रेडिट)	रु					
३२	अन्य दायित्व तथा व्यवस्था	रु					
३३	कन्ट्रा हिसाव	रु					
३४	खुद पूँजी लगानी	रु	३५३०५७८७२४०	१०६.५८	२५९७८४०४५५९.६३	३६६६५००००००	३४६०८२८४०४०.९५
३५	नेट वर्थ	रु	३५३०५७८७२४०	१०६.५८	२५९७८४०४५५९.६३	३६६६५००००००	३४६०८२८४०४०.९५
	वित्तीय सूचकाङ्क						
१	कुल कर्जा/ निक्षेप अनुपात	अनुपात	०.३४		०.३१	०.३६	०.३८
२	निष्क्रिय ऋण/ कुल कर्जा	अनुपात	०.१९			०.१७	०.१५
३	इक्विटीको प्रतिफल	प्रतिशत	०.०९		१२.९७	८.८२	८.६९
४	ईक्विटीको प्रतिफल (कुल नाफा/ नोक्सान/ ईक्विटी)	प्रतिशत	७८.६८		७८.९४	७८.७	७८.७
५	डेब्ट इक्विटी	अनुपात					
६	कर्जा तथा लगानी/ कुल निक्षेप	अनुपात	१.०४		१.०९	१.०६	१.०६
७	नगद मौज्जात/ कुल निक्षेप	प्रतिशत					
८	बैंड तथा नगद मौज्जात/ कुल निक्षेप	अनुपात	०.०२		०.०२	०.०२	०.०२
९	कुल व्याज आम्दानी/ कुल कर्जा तथा लगानी	प्रतिशत	७.५७		७.४७	७.३३	७.३४
१०	कुल व्याज खर्च/ निक्षेप तथा ऋण सापटी	प्रतिशत	५.५७			५.४९	५.४९
११	कुल व्याज खर्च/ कुल व्याज आम्दानी	अनुपात	०.७१		०.७९	०.७१	०.७१
१२	कुल व्याज आम्दानी/ कुल सञ्चालन आय	प्रतिशत	०.९१		०.८९	०.९१	०.९१
१३	कर्मचारी उत्पादकत्व (कुल सञ्चालन आयमा)	रु	१५३७३०००४०.९८	१.३५		११७९९४०८२८.४	११०९७६३३१३.६१
१४	प्रशासकीय स्रोतभार	प्रतिशत	०.०२		०.०१	०.०२	०.०२
१५	पार बिन्दु (BOP)	रु					
	अनुदान, ऋण तथा दायित्व						
१	अनुदान प्राप्त						
	१. नेपाल सरकारबाट	रु					
	२. वैदेशिक दाताबाट	रु					
२	ऋण						
	१. नेपाल सरकारतर्फ						
	क. प्राप्त ऋण रकम	रु					
	ख. चुक्ता गरेको ऋण रकम	रु					

नागरिक लगानी कोष

वित्तीय तथा भौतिक लक्ष्य प्रगति विवरण

क्र. सं.	विवरण	एकाइ	आ. व. २०७८/०७९		आ. व. २०७९/०८०		आ. व. २०८०/०८१
			वास्तविक	लक्ष्य प्राप्ति प्रतिशत	लक्ष्य	प्रगति अनुमान	लक्ष्य
	२. बैंक तथा वित्तीय संस्था तर्फ						
	क. प्राप्त ऋण रकम	रु					
	ख. चुक्ता गरेको ऋण रकम	रु					
	३. वैदेशिक दातातर्फ						
	क. प्राप्त ऋण रकम	रु					
	ख. चुक्ता गरेको ऋण रकम	रु					
	४. अन्यतर्फ						
	क. प्राप्त ऋण रकम	रु					
	ख. चुक्ता गरेको ऋण रकम	रु					
३	ऋण तथा दायित्व बाँकी रकम						
	१. नेपाल सरकारलाई	रु					
	२. बैंक तथा वित्तीय संस्थालाई	रु					
	३. वैदेशिक दातालाई	रु					
	४. अन्य संस्थालाई	रु					
४	नेपाल सरकारलाई बुझाएको						
	१. सौबा	रु					
	२. व्याज	रु					
	३. रोयल्टी	रु					
	४. लाभांस	रु					
	५. आयकर	रु	३०७४१३१२१.४८	१२८.०६	२५२०५९७५१.५६	३४५००००००	२५२०५९७५१.५६
	६. मूल्य अभिवृद्धि कर	रु					
	७. अन्तः शुल्क	रु					
	८. अन्य	रु					
५	नेपाल सरकारलाई बुझाउन बाँकी						
	१. सौबा	रु					
	२. व्याज	रु					
	३. रोयल्टी	रु					
	४. लाभांस	रु					
	५. आयकर	रु					
	६. मूल्य अभिवृद्धि कर	रु					
	७. अन्तः शुल्क	रु					
	८. अन्य	रु					
६	शेयर स्वामित्व						
	१. नेपाल सरकार	रु	७६३२१७५९९.११		१०७१५५७५०९.१५	११४१०१०३१०.६७	१२५५१११३४१.७३
	२. संस्थान	रु	१८५२८१७७६४.१९		२६०१३५६१४०.९२	२७६९९६२५५७.४६	३०४६९५८८१३.२१

नागरिक लगानी कोष

वित्तीय तथा भौतिक लक्ष्य प्रगति विवरण

क्र. सं.	विवरण	एकाइ	आ. व. २०७८/०७९		आ. व. २०७९/०८०		आ. व. २०८०/०८१
			वास्तविक	लक्ष्य प्राप्ति प्रतिशत	लक्ष्य	प्रगति अनुमान	लक्ष्य
	३. निजी क्षेत्र	रु	६५३९६४६६९.६१		९१८१६६३९६.१३	९७७६७७१८१.०६	१०७५४४४८९९.१७
	४. नेपाल राष्ट्र बैंक	रु					
७	विविध						
	१. विदेशी मुद्रा	अ. डलर					
	क. आयातमा खर्च भएको परिवर्त्य विदेशी मुद्रा	डलर लाख					
	ख. निर्यातबाट अर्जित परिवर्त्य विदेशी मुद्रा	डलर लाख					
	२. खुद आयबाट वितरणको लागि छुट्याएको	रु					
	क. बोनस वापत	रु	४९३२५६०६.२९	९२.०९	५५१६६८००	५०७५००००	५५१६६८००
	ख. आयकर वापत	रु	३०७४१३१२१.४८	१२८.०६	२५२०५९७५१.५६	३४५००००००	२५२०५९७५१.५६
	ग. लाभांस वापत	रु					
	घ. कर्मचारी कल्याण कोष वापत	रु	४४६९८९१२	१०५.२७	४८८२८५९१.७५	४७५०००००	४८८२८५९१.७५
	ड. जगेडा कोष वापत	रु					
	च. मूल्य अभिवृद्धि कर (VAT) वापत	रु					
	छ. अन्तः शुल्क	रु					
	ज. अन्य	रु					
८	कोष व्यवस्था नभएका र संभावित (Contingent) दायित्व				ईकाई	आ. व. २०७८/०७९	
	१. कोषमा व्यवस्था नभएको दायित्व						
	क. उपदान/ निवृत्तिभरण				रु		
	ख. संचयकोष				रु		
	ग. संचित विदा				रु		
	घ. शेयर वापत तिर्न बाँकी				रु		
	ड. अन्य				रु		
	२. संभावित दायित्व						
	क. मुद्रा मामिला				रु		
	ख. धन जमानी				रु		
	ग. अन्य				रु		
	नगद प्रवाह विवरण						
१	नेपाल सरकारबाट संस्थान तर्फ						
	१. शेयर लगानी	रु	९९२१८२८७८.८४		१०७१५५७५०९.१५	११४१०१०३१०.६७	१२५५१११३४१.७३
	२. ऋण लगानी	रु					
	३. अनुदान तथा अन्य	रु					
	क. बजेट मार्फत	रु					

नागरिक लगानी कोष

वित्तीय तथा भौतिक लक्ष्य प्रगति विवरण

क्र. सं.	विवरण	एकाइ	आ. व. २०७८/०७९		आ. व. २०७९/०८०		आ. व. २०८०/०८१
			वास्तविक	लक्ष्य प्राप्ति प्रतिशत	लक्ष्य	प्रगति अनुमान	लक्ष्य
	ख. विशेष कार्यका लागि	रु					
	ग. बजेट मार्फत	रु					
	घ. विशेष कार्यका लागि	रु					
	ङ. आयकर	रु					
	च. मूल्य अभिवृद्धि कर	रु					
	छ. अन्तः शुल्क	रु					
	ज. अन्य	रु					
	झ. रोयल्टी	रु					
	ञ. शुल्क	रु					
	ट. अन्य	रु					
	ठ. आयकर	रु					
	ड. मूल्य अभिवृद्धि कर	रु					
	ढ. अन्तः शुल्क	रु					
	ण. अन्य	रु					
	त. रोयल्टी	रु					
	थ. शुल्क	रु					
	द. अन्य	रु					
	४. शेयर लगानी	रु					
	५. ऋण लगानी	रु					
	६. अनुदान तथा अन्य	रु					
२	संस्थानबाट नेपाल सरकार तर्फ	रु					
	१. सावौं फिर्ता	रु					
	२. ब्याज भुक्तानी	रु					
	३. शेयर विनिवेश	रु					
	४. लाभांश भुक्तानी	रु	३८१६०८७९.९६			५७०५०५१५.५३	६२७५५५६७.०९
	५. कर राजस्व	रु	३०७४१३१२१.४८		२५२०५९७५१.५६	३४५००००००	३८००००००
	६. गैरकर राजस्व	रु					
	७. सावौं फिर्ता	रु					
	८. ब्याज भुक्तानी	रु					
	९. शेयर विनिवेश	रु					
	१०. लाभांश भुक्तानी	रु					
	११. कर राजस्व	रु					
	१२. गैरकर राजस्व	रु					
३	खुद नगद प्रवाह स्थिति	रु					

हाइड्रोइलेक्ट्रीसिटी इन्भेष्टमेन्ट एण्ड डेभलपमेन्ट कम्पनि लिमिटेड

<p>१ ठेगाना: हात्तीसार, काठमाडौं सम्पर्क नं: ०१-४४४५०१३, ४४४५०१४, ४४४५०१५ फ्याक्स नं: ०१-४४४५०१६ इमेल: info@hidcl.org.np, ramesh@hidcl.org.np</p>	<p>सम्पर्क कार्यालय: हाइड्रोइलेक्ट्रीसिटी इन्भेष्टमेन्ट एण्ड डेभलपमेन्ट कम्पनि लिमिटेड, हात्तीसार, काठमाडौं टेलिफोन नं: ०१-४४४५०१३, ४४४५०१४, ४४४५०१५ फ्याक्स नं: ०१-४४४५०१६ इमेल: info@hidcl.org.np, ramesh@hidcl.org.np वेबसाइट: http://www.hidcl.org.np</p>
<p>२ स्थापना मिति: २०६८।०३।२७ संस्थापना सम्बन्धी कानून: कम्पनी ऐन</p>	
<p>३ उद्देश्य: देशको जलविद्युत क्षेत्रको समग्र विकास र सम्वर्द्धनका लागि राष्ट्रिय र अन्तर्राष्ट्रिय स्रोतबाट वित्तीय स्रोत जुटाई जलविद्युत उत्पादन, प्रसारण र वितरण परियोजनाहरूमा इक्विटी र ऋण लगानी गर्नु।</p>	
<p>४ पुँजी संरचना: (रु. करोडमा) अधिकृत पुँजी: ५०००.०० जारी पुँजी: २३४९.०० चुक्ता पुँजी: २०७१.००</p>	
<p>५ कारोवार संचालन सम्बन्धी ऐन: कम्पनी ऐन, २०६३</p>	
<p>६ सम्पर्क मन्त्रालय: ऊर्जा, जलस्रोत तथा सिंचाइ मन्त्रालय</p>	
<p>७ वित्तीय अवस्था: (लाखमा) (क) नाफा/ नोक्सान आ.व. २०७८/७९ को खुद नाफा/ नोक्सान रु. ९५७८.२९ आ.व. २०७८/७९ सम्मको संचित नाफा/ नोक्सान रु. ७११०.२८ (ख) खुद सम्पत्ति (Networth) रु. २२३६७८०४२९४.०० (ग) नेपाल सरकारलाई बुझाउनु पर्ने ऋणको साँवा व्याज: जम्मा साँवा रकम रु. ००.०० व्याज रकम रु. ००.०० (घ) बैङ्क तथा वित्तीय संस्थालाई बुझाउनु पर्ने ऋणको साँवा व्याज: साँवा रकम रु. ००.०० व्याज रकम रु. ००.०० भाखा नाघेको साँवा रकम रु. ००.०० व्याज रकम रु. ००.०० (ङ) संस्थाले गरेको लगानी: ऋण लगानी रकम रु. ००.०० शेयर लगानी रकम रु. ००.०० अन्य लगानी रकम रु. ००.०० (च) नेपाल सरकारलाई तिर्न बाँकी लाभांश रकम रु. (छ) नेपाल सरकारलाई तिर्न बाँकी राजस्व रकम रु. आयकर रु. ००.०० अन्तः शुल्क रु. ००.०० मू.अ.कर रु. ००.०० रोयल्टी रु. ००.०० अन्य रु. ००.०० जम्मा रु. ००.०० (ज) अन्तिम लेखापरीक्षण भएको अर्थिक वर्ष: (झ) फछ्यौट गर्न बाँकी कुल बेरुजु रकम रु. ००.०० (ञ) आ.व. मा भएको बेरुजु फछ्यौट रकम रु. ००.०० (ट) कर्मचारी विकास दायित्व: कोषको व्यवस्था गरिएको रकम रु. ००.०० कोषको व्यवस्था नगरिएको रकम रु. ००.००</p>	
<p>८ कर्मचारी संख्या: स्थायी: ८ अस्थायी: करार: १९ अन्य: जम्मा: २७</p>	
<p>९ वर्तमानमा भइरहेका मुख्य कार्य तथा भविष्यको कार्योजनाको छोटकरी विवरण: वर्तमान अवस्था र भावी मार्गचित्र: • नेपाल विद्युत प्राधिकरण र विद्युत उत्पादन कम्पनी जस्ता सरकारी निकायहरबाट विकास गरिने तथा नेपाल सरकारले प्राथमिकतामा राखेका तुलनात्मक रूपमा ठूला जलविद्युत आयोजनाहरूमा कर्मचारी सञ्चय कोष र नागरिक लगानी कोष जस्ता निकायहरूको सहकार्यमा लगानी विस्तार गरी कम्पनीलाई लगानीमा केन्द्रित गर्ने। • लगानीका अवसर र प्रतिबद्धता अनुरूप वित्तीय स्रोत परिचालनका लागि कम्पनीको प्रबन्धपत्रले दिएको कार्यदिश अनुरूप वित्तीय योजना तयार गरी लागू गर्ने। • कम्पनीलाई पूर्वाधार विकासको क्षेत्रमा लगानी (Infrastructure Financing) गर्ने नेपाल सरकारको प्रमुख संस्था (Nodal Agency) को रूपमा रुपान्तरण गर्ने। • सहायक कम्पनी मार्फत अघि बढाइएका आयोजनाहरूको विद्युत खरिदविक्री सम्झौता सम्पन्न गरी निर्माण कार्य अघि बढाउने। • सम्भव भएसम्म ती आयोजनाहरूको शेयर लगानीमा अन्य संस्थागत लगानीकर्ताहरूलाई समेत सहभागी गराउने।</p>	

हाइड्रोइलेक्ट्रीसिटी इन्भेष्टमेन्ट एण्ड डेभलपमेन्ट कम्पनि लिमिटेड

वित्तीय तथा भौतिक लक्ष्य प्रगति विवरण

क्र. सं.	विवरण	एकाइ	आ. व. २०७८/०७९		आ. व. २०७९/०८०		आ. व. २०८०/०८१
			वास्तविक	लक्ष्य प्राप्ति प्रतिशत	लक्ष्य	प्रगति अनुमान	लक्ष्य
	कुल उत्पादन क्षमता						
१	कोष संकलन	रु					
	१. कर्मचारी बचत वृद्धि कार्यक्रम, स्वीकृत अवकाश कोष	रु					
	२. एकाङ्क योजना २०५२ सहभागी हिसाब	रु					
	३. उपदान कोष योजना	रु					
	४. लगानीकर्ता हिसाब योजना	रु					
	५. शेयर पूँजी संकलन	रु			३३००००००००	३३००००००००	
२	लगानी व्यवस्थापन	रु					
	१. कुल कोष लगानी	रु					
३	सहभागीहरुलाई प्रतिफल	रु					
	१. अवकाश कोष योजनाहरु	दर					
	२. नागरिक एकांक योजना	दर					
४	आयोजनामा शेयर तथा ऋण लगानी	रु	३८९७३१०१४८.१७	१६१.४३	३०००००००००	३०००००००००	५०००००००००
५	ऋण असुली	रु					
६	कुल बाँकी ऋण	रु					
७	३ महिना भन्दा बढी भाखा नाघेको ऋण	रु					
८	असुल गर्न बाँकी व्याज	रु					
९	कर्मचारी/ कामदार	संख्या					
	१. कर्मचारी (कार्यरत)	संख्या	२७		२७	२५	३१
	क. प्राविधिक	संख्या	५		५	५	५
	ख. अप्राविधिक	संख्या	२२		२२	२०	२६
	२. स्थायीतर्फ	संख्या	८		८	८	११
	क. अधिकृत तह	संख्या	६		६	६	९
	ख. सहायक तह	संख्या	२		२	२	२
	३. अस्थायीतर्फ	संख्या					
	क. अधिकृत तह	संख्या					
	ख. सहायक तह	संख्या					
	४. ज्यालादारी तर्फ	संख्या					
	क. अधिकृत तह	संख्या					
	ख. सहायक तह	संख्या					
	५. करार तर्फ	संख्या	१९		१९	१९	१९
	क. अधिकृत तह	संख्या	५		५	५	५
	ख. सहायक तह	संख्या	१४		१४	१४	१४

हाइड्रोइलेक्ट्रीसिटी इन्फ्रेस्ट्रक्चर एण्ड डेभलपमेन्ट कम्पनि लिमिटेड

वित्तीय तथा भौतिक लक्ष्य प्रगति विवरण

क्र. सं.	विवरण	एकाइ	आ. व. २०७८/०७९		आ. व. २०७९/०८०		आ. व. २०८०/०८१
			वास्तविक	लक्ष्य प्रतिशत	लक्ष्य	प्रगति अनुमान	लक्ष्य
	६. कामदार	संख्या					
	क. स्थायी	संख्या					
	ख. अस्थायी	संख्या					
	ग. ज्यालादारी करार	संख्या					
	७. संचालक समिति	संख्या	६		६		७
	वित्तीय लक्ष्य प्रगति विवरण						
१	कुल संचालन आय	रु	१५५१२७९३८४	९५.८४	१७०११५५१८९	१७०११५५१८९	१७८६२१२९४८.४५
	१. व्याज आमदानी	रु	१०७२३०७६५१	९५.३५	१६८६३५७१८९	१६८६३५७१८९	१७७०६७५०४८.४५
	२. संचालन आमदानी	रु	४७४८९२३३९				
	३. सटही घटबढ आमदानी	रु					
	४. अन्य कारोवार आमदानी	रु	४०७९३९४	१६७.१३	१४७९८०००	१४७९८०००	१५५३७९००
२	कुल संचालन लागत	रु	८६२०९९२३		११२४७६०१०	११३७५६२८३.३५	११९४४४०९७.५२
	१. प्रशासकीय खर्च	रु	५७४५८६५०	९५	८६८७०५४३	८६८७०५४३	९१२१४०७०.१५
	२. व्याज खर्च	रु	१५०७४७२		१५८२८४५.६	१५८२८४५.६	१६६१९८७.८८
	३. हास कट्टी खर्च	रु	४२२०३०४	९५.१८	५६०४४६७	५८८५७४०.३५	६१८००२७.३७
	४. अपलेखन खर्च	रु					
	५. जोखिम व्यावस्था	रु	२३०२३४९७	१४७.१८	२०००००००	२१००००००	२२०५००००
	६. अन्य व्यवस्था	रु					
३	कुल स्थिर खर्च	रु					
४	संचालन नाफा/ नोक्सान	रु	१४६५०६९४६१		१०८१८६०४०६.१	१०८०५८०१३२.७५	११३४६०९१३९.३९
५	अन्य आय	रु					
६	हिसाव मिलान बाँकी (क्रेडिट)	रु	७३२५३४७३		७६९१६१४६.६५	७६९१६१४६.६५	८४६०७७६१.३२
७	अन्य दायित्व तथा व्यवस्था	रु	४३३९८८६७९	१०१.५२	५९७३३२९०९	५९७३३२९०९	६२७१९९५४४.४५
८	खुद नाफा/ नोक्सान (आयकर र बोनस व्यवस्था पछि)	रु	९५७८२९१०८		९१४४३०१२३.३५	९१४४३०१२३.३५	९५४९६१५३५.१७
९	नगद मौज्जात	रु					
१०	अन्य बैङ्क मौज्जात	रु	८८०५०३३३३		९२४५२८४९९.६५	९२४५२८४९९.६५	९७०७५४९२४.६३
११	लगानी	रु	१५१५३२२६९२५		१०००००००००	१०००००००००	११००००००००
१२	कर्जा सापट दिएको खुद (व्यवस्था बाहेक)	रु	६८३७७५१०९१		७५२१५२६२००.१	७५२१५२६२००.१	८२७३६७८८२०.११
१३	पाकेको व्याज	रु					
१४	बिल्स खरिद	रु					
१५	विविध सम्पत्ति	रु					
१६	खुद स्थीर सम्पत्ती		९५६०४८६४		१०५१६५३५०.४	१०५१६५३५०.४	११५६८१८८५.४४
१७	गैर बैकिग सम्पत्ति	रु					
१८	हिसाव मिलान बाँकी (डेबिट)	रु					

हाइड्रोइलेक्ट्रीसिटी इन्फ्रेस्ट्रक्चर एण्ड डेभलपमेन्ट कम्पनि लिमिटेड

वित्तीय तथा भौतिक लक्ष्य प्रगति विवरण

क्र. सं.	विवरण	एकाइ	आ. व. २०१८/०१९		आ. व. २०१९/०२०		आ. व. २०२०/०२१
			वास्तविक	लक्ष्य प्राप्ति प्रतिशत	लक्ष्य	प्रगति अनुमान	लक्ष्य
१९	संचित घाटा	रु					
२०	कन्ट्रा हिसाब						
२१	शेयर पुँजी	रु	२०१९५०५२०००		२१७६२६७५०००	२१७६२६७५०००	२१७६२६७५०००
२२	पुँजीगत अनुदान	रु					
२३	संचित मुनाफा		७११०२८८५८				
२४	साधारण जगोडा	रु	९४१७२३४३६		९८८८०९६०७.८	९८८८०९६०७.८	१०३८२५००८८.१९
२५	शेयर होल्डर कोष	रु	२२३६७८०४२९४		२४६०४५८४७२३.४	२४६०४५८४७२३.४	२७०६५०४३१९५.७४
२६	कर्जा सापट लिएको (२९ र ३० को जोड)	रु					
२७	निक्षेप	रु					
२८	दीर्घकालीन ऋण	रु					
२९	अल्पकालीन ऋण	रु					
३०	भुक्तानी दिनु पर्ने बिल	अनुपात					
३१	हिसाब मिलान बाँकी (क्रेडिट)	रु					
३२	अन्य दायित्व तथा व्यवस्था	रु	५८४७६४३८७		६१४००२६०६.३५	६१४००२६०६.३५	६४४७०२७३६.६७
३३	खुद पुँजी लगानी	रु	२२८६१३४४०८४				
३४	नेट वर्थ	रु	२२३६७८०४२९४		२४६०४५८४७२३.४	२४६०४५८४७२३.४	२७०६५०४३१९५.७४
	वित्तीय सूचकाङ्क						
१	बिक्रीको प्रतिफल	प्रतिशत					
२	ओभर अल सञ्चालन नाफा	प्रतिशत					
३	इक्विटीको प्रतिफल	प्रतिशत	४.६२		४.२	४.१९	४.३९
४	संचालन खर्च/ कुल संचालन आय	प्रतिशत					
५	डेब्ट इक्विटी	अनुपात					
६	डेब्ट कभरेज रेशियो	अनुपात					
७	चालू सम्पत्ति/ चालू दायित्व	अनुपात					
८	तरलता (Quick Ratio)	अनुपात					
९	स्थिर सम्पत्ति टर्नओभर	अनुपात					
१०	मौज्दात टर्नओभर	अनुपात					
११	आसामी टर्नओभर	अनुपात					
१२	औसत आसामी असूली	दिन					
१३	कर्मचारी उत्पादकत्व (कुल संचालन आयमा)	रु	५४२६१८३१.८९		५८८३९९६९.५९	६३४९५९५६.२३	५३७६६७३७.१३
१४	प्रशासकीय सिरोभर	प्रतिशत	३.९२		५.४७	५.४७	५.४७
१५	पार बिन्दु (BOP)	रु					
	अनुदान, ऋण तथा दायित्व						
१	अनुदान प्राप्त						

हाइड्रोईलेक्ट्रीसिटी इन्भेष्टमेन्ट एण्ड डेभलपमेन्ट कम्पनि लिमिटेड

वित्तीय तथा भौतिक लक्ष्य प्रगति विवरण

क्र. सं.	विवरण	एकाइ	आ. व. २०७८/०७९		आ. व. २०७९/०८०		आ. व. २०८०/०८१
			वास्तविक	लक्ष्य प्राप्ति प्रतिशत	लक्ष्य	प्रगति अनुमान	लक्ष्य
	१. नेपाल सरकारबाट	रु					
	२. वैदेशिक दाताबाट	रु					
२	ऋण	रु					
	१. नेपाल सरकारतर्फ						
	क. प्राप्त ऋण रकम	रु					
	ख. चुक्ता गरेको ऋण रकम	रु					
	२. बैंक तथा वित्तीय संस्थातर्फ						
	क. प्राप्त ऋण रकम	रु					
	ख. चुक्ता गरेको ऋण रकम	रु					
	३. वैदेशिक दातातर्फ						
	क. प्राप्त ऋण रकम	रु					
	ख. चुक्ता गरेको ऋण रकम	रु					
	४. अन्यतर्फ						
	क. प्राप्त रकम	रु					
	ख. चुक्ता गरेको ऋण रकम	रु					
३	ऋण तथा दायित्व बाँकी रकम						
	१. नेपाल सरकारलाई	रु					
	२. बैंक तथा वित्तीय संस्थालाई	रु					
	३. वैदेशिक दातालाई	रु					
	४. अन्यलाई	रु					
४	नेपाल सरकारलाई बुझाएको						
	१. साँवा	रु					
	२. व्याज	रु					
	३. रोयल्टी	रु					
	४. लाभांस	रु	९२६३१५७८९.४७				
	५. आयकर	रु	४३३६९४६५१				
	६. मूल्य अभिवृद्धि कर	रु					
	७. अन्तः शुल्क	रु					
	८. अन्य	रु					
५	नेपाल सरकारलाई बुझाउन बाँकी						
	१. साँवा	रु					
	२. व्याज	रु					
	३. रोयल्टी	रु					
	४. लाभांस	रु					
	५. आयकर	रु					

हाइड्रोइलेक्ट्रीसिटी इन्भेष्टमेन्ट एण्ड डेभलपमेन्ट कम्पनि लिमिटेड

वित्तीय तथा भौतिक लक्ष्य प्रगति विवरण

क्र. सं.	विवरण	एकाइ	आ. व. २०७८/०७९		आ. व. २०७९/०८०		आ. व. २०८०/०८१
			वास्तविक	लक्ष्य प्राप्ति प्रतिशत	लक्ष्य	प्रगति अनुमान	लक्ष्य
	६. मूल्य अभिवृद्धि कर	रु					
	७. अन्तः शुल्क	रु					
	८. अन्य	रु					
६	शेयर स्वामित्व						
	१. नेपाल सरकार	रु	११८८००००००		१२८३०४०००००	१२८३०४०००००	१३८५६८३२०००
	२. संस्थान	रु	३५६४००००००		३८४९१२००००	३८४९१२००००	४१५७०४९६००
	३. निजी क्षेत्र	रु	५२७१०५२०००		५६९२७३६१६०	५६९२७३६१६०	६१४८१५५०५२.८
७	विविध						
	१. विदेशी मुद्रा	अ. डलर					
	क. आयातमा खर्च भएको परिवर्त्य विदेशी मुद्रा	अ. डलर					
	ख. निर्यातबाट आर्जित परिवर्त्य विदेशी मुद्रा	अ. डलर					
	२. खुद आयबाट वितरणको लागि छुट्याएको						
	क. बोनस वापत	रु	७३२५३४७३		७६९१६१४६.६५	७६९१६१४६.६५	७६९१६१४६.६५
	ख. आयकर वापत	रु	४३३९८६८७९		५९७३३२९०९	५९७३३२९०९	६२७१९९५४.४५
	ग. लाभांस वापत	रु					
	घ. कर्मचारी कल्याण कोष वापत	रु					
	ङ. जगेडा कोष वापत	रु					
	च. मूल्य अभिवृद्धि कर वापत	रु					
	छ. अन्तः शुल्क वापत	रु					
	ज. अन्य	रु					
८	कोष व्यवस्था नभएका र संभावित (Contingent) दायित्व				ईकाई	आ. व. २०७८/०७९	
	१. कोषमा व्यवस्था नभएको दायित्व						
	क. उपदान/ निवृत्तिभरण				रु		८४०६०२
	ख. संचयकोष				रु		
	ग. संचित विदा				रु		३३७१६४०
	घ. शेयर वापत तिर्न बाँकी				रु		
	ङ. अन्य				रु		
	२. संभावित दायित्व						
	क. मुद्दा मामिला				रु		
	ख. धन जमानी				रु		
	ग. अन्य				रु		
	नगद प्रवाह विवरण						
१	नेपाल सरकारबाट संस्थान तर्फ	रु					

हाइड्रोइलेक्ट्रीसिटी इन्भेष्टमेन्ट एण्ड डेभलपमेन्ट कम्पनि लिमिटेड

वित्तीय तथा भौतिक लक्ष्य प्रगति विवरण

क्र. सं.	विवरण	एकाइ	आ. व. २०७८/०७९		आ. व. २०७९/०८०		आ. व. २०८०/०८१
			वास्तविक	लक्ष्य प्राप्ति प्रतिशत	लक्ष्य	प्रगति अनुमान	लक्ष्य
	१. शेयर लगानी	रु					
	२. ऋण लगानी	रु					
	३. अनुदान तथा अन्य	रु					
	क. बजेट मार्फत	रु					
	ख. विशेष कार्यका लागि	रु					
२	संस्थानबाट नेपाल सरकार तर्फ	रु	४३३६९४६५१				
	१. सार्वी फिर्ता	रु					
	२. ब्याज भुक्तानी	रु					
	३. शेयर विनिवेश	रु					
	४. लाभांश भुक्तानी	रु					
	५. कर राजस्व	रु					
	क. आयकर	रु	४३३६९४६५१				
	ख. मूल्य अभिवृद्धि कर	रु					
	ग. अन्तः शुल्क	रु					
	घ. अन्य	रु					
	६. गैरकर राजस्व	रु					
	क. रोयल्टी	रु					
	ख. शुल्क	रु					
	ग. अन्य	रु					
३	खुद नगद प्रवाह स्थिति	रु	-४३३६९४६५१				

नेपाल बैंक लिमिटेड

१	ठेगाना: धर्मपथ, काठमाडौं सम्पर्क नं: ०१-४२४७९९९, ४२३९८८८ फ्याक्स नं: ०१-४२२०४१४ इमेल: info@nepalbank.com.np, pasang.sherpa@nepalbank.com.np	सम्पर्क कार्यालय: नेपाल बैंक लिमिटेड, धर्मपथ, काठमाडौं टेलिफोन नं: ०१-४२४७९९९, ४२३९८८८ फ्याक्स नं: ०१-४२२०४१४ इमेल: info@nepalbank.com.np, pasang.sherpa@nepalbank.com.np वेबसाइट: https://www.nepalbank.com.np
२	स्थापना मिति: १९९४।०७।३० संस्थापना सम्बन्धी कानून: कम्पनी ऐन र बैंक तथा वित्तीय संस्था सम्बन्धी ऐन	
३	उद्देश्य: बैंकिङ कारोबार।	
४	पूँजी संरचना: (रु. करोडमा) अधिकृत पूँजी: १५००.०० जारी पूँजी: १४४०.५९ चुक्ता पूँजी: १४४०.५९	
५	कारोबार संचालन सम्बन्धी ऐन: कम्पनी ऐन, २०६३, बैंक तथा वित्तीय संस्था सम्बन्धी ऐन, २०७३	
६	सम्पर्क संचालनालय: आर्थी संचालनालय	
७	<p>वित्तीय अवस्था: (लाखमा)</p> <p>(क) नाफा/ नोक्सान आ.व. २०७८/०७९ को खुद नाफा/ नोक्सान रु. २९२३२.७८ आ.व. २०७८/०७९ सम्मको संचित नाफा/ नोक्सान रु. ३४२२१.९६</p> <p>(ख) खुद सम्पत्ति (Networth) रु. ३५४६३६१३३४८.००</p> <p>(ग) नेपाल सरकारलाई बुझाउनु पर्ने ऋणको साँवा व्याज: जम्मा साँवा रकम रु. ०.०० व्याज रकम रु. ०.००</p> <p>(घ) बैंक तथा वित्तीय संस्थालाई बुझाउनु पर्ने ऋणको साँवा व्याज: साँवा रकम रु. ८३९४८५३६४३.०८ व्याज रकम रु. भाखा नाघेको साँवा रकम रु. व्याज रकम रु.</p> <p>(ङ) संस्थाले गरेको लगानी: ऋण लगानी रकम रु. १७७,६४०,१२४,७४२ शेयर लगानी रकम रु. ४,०८१,१११,६५५ अन्य लगानी रकम रु. ३८,८१४,३४०,१६१</p> <p>(च) नेपाल सरकारलाई तिर्ने बाँकी लाभांश रकम रु.</p> <p>(छ) नेपाल सरकारलाई तिर्ने बाँकी राजस्व रकम रु. आयकर रु. ९८३,६५०,४२२.६५ रोयल्टी रु. अन्य रु. १२,६७८,४९६.८० जम्मा रु. ९९६,३२८,९१९.४५ अन्तः शुल्क रु. मू.अ.कर रु.</p> <p>(ज) अन्तिम लेखापरीक्षण भएको आर्थिक वर्ष: २०७८/०७९</p> <p>(झ) फछ्यौट गर्न बाँकी कुल बेरजु रकम रु.</p> <p>(ञ) आ.व. मा भएको बेरजु फछ्यौट रकम रु.</p> <p>(ट) कर्मचारी अवकास दायित्व: कोषको व्यवस्था गरिएको रकम रु. कोषको व्यवस्था नगरिएको रकम रु.</p>	
८	कर्मचारी संख्या: स्थायी: १९३१ अस्थायी: ७८१ करार: ४९९ अन्य: जम्मा: ३२११	
९	वर्तमानमा भइरहेका मुख्य मुख्य कार्य तथा भविष्यको कार्योजनाको छोटकरी विवरण:	

नेपाल बैंक लिमिटेड

वित्तीय तथा भौतिक लक्ष्य प्रगति विवरण

क्र. सं.	विवरण	एकाइ	आ. व. २०७८/०७९		आ. व. २०७९/०८०		आ. व. २०८०/०८१
			वास्तविक	लक्ष्य प्राप्ति प्रतिशत	लक्ष्य	प्रगति अनुमान	लक्ष्य
	कुल उत्पादन क्षमता						
१	खुद निक्षेप संकलन	रु					
२	कुल ऋण लगानी	रु					
३	ऋण असुली	रु					
४	कुल बाँकी ऋण	रु					
५	३ महिना भन्दा बढी भाखा नाघेको ऋण	रु					
६	असुल गर्न बाँकी व्याज	रु	८०५२०३७९९.०६				
७	कर्मचारी/ कामदार	संख्या					
	१. कर्मचारी (कार्यरत)	संख्या					
	क. प्राविधिक	संख्या	८०		७६.९२	१०४	
	ख. अप्राविधिक	संख्या	३१३१		८५.०३	३६८२	
	२. स्थायीतर्फ	संख्या					
	क. अधिकृत तह	संख्या	७६१		८८.०७	८६४	
	ख. सहायक तह	संख्या	११५०		७३.२	१५७१	
	३. अस्थायीतर्फ	संख्या					
	क. अधिकृत तह	संख्या					
	ख. सहायक तह	संख्या					
	४. ज्यालादारी तर्फ	संख्या					
	क. अधिकृत तह	संख्या	१				
	ख. सहायक तह	संख्या					
	५. करार तर्फ	संख्या					
	क. अधिकृत तह	संख्या	९		६९.२३	१३	
	ख. सहायक तह	संख्या	८२		९८.७९	८३	
	६. कामदार	संख्या					
	क. स्थायी	संख्या	२०		१००	२०	
	ख. अस्थायी	संख्या	७८१		१००.९	७७४	
	ग. ज्यालादारी करार	संख्या	४०७		८८.२८	४६१	
	७. संचालक समिति	संख्या	६		१००	६	
	<u>वित्तीय लक्ष्य प्रगति विवरण</u>						
१	कुल संचालन आय	रु लाख					
	१. व्याज आम्दानी	रु लाख					
	२. कमिशन आम्दानी	रु लाख					
	३. सटही घटबढ आम्दानी	रु लाख					
	४. अन्य कारोबार आम्दानी	रु लाख					
२	कुल सञ्चालन लागत	रु लाख					
	१. प्रशासकीय खर्च	रु लाख					

नेपाल बैंक लिमिटेड

वित्तीय तथा भौतिक लक्ष्य प्रगति विवरण

क्र. सं.	विवरण	एकाइ	आ. व. २०७८/०७९		आ. व. २०७९/०८०		आ. व. २०८०/०८१
			वास्तविक	लक्ष्य प्राप्ति प्रतिशत	लक्ष्य	प्रगति अनुमान	लक्ष्य
	२. व्याज खर्च	रु लाख					
	३. हास कट्टी खर्च	रु लाख					
	४. अपलेखन खर्च	रु लाख					
	५. सट्टी घटबढ खर्च	रु लाख					
	६. जोखिम व्यावस्था	रु लाख					
	७. अन्य व्यवस्था	रु लाख					
३	कुल स्थिर खर्च	रु लाख					
४	संचालन नाफा/ नोक्सान	रु लाख					
५	अन्य आय	रु लाख					
६	बोनस व्यवस्था	रु लाख		३२०५.८७	२८०२.८८		२७१८.९२
७	कर व्यवस्था	रु लाख					
८	खुद नाफा/ नोक्सान (आयकर र बोनस व्यवस्था पछि)	रु लाख					
९	नगद मौज्जात	रु लाख					
१०	अन्य बैङ्क मौज्जात	रु लाख					
११	लगानी	रु लाख					
१२	कर्जा सापट दिएको खूद(व्यवस्था बाहेक)	रु लाख					
१३	पाकेको व्याज	रु लाख					
१४	बिल्स खरिद	रु लाख					
१५	विविध सम्पत्ति	रु लाख					
१६	खुद स्थिर सम्पत्ति	रु लाख					
१७	गैर बैकिग सम्पत्ति	रु लाख					
१८	हिसाव मिलान बाँकी (डेबिट)	रु लाख					
१९	संचित घाटा	रु लाख					
२०	कन्ट्रा हिसाव	रु लाख					
२१	शेयर पूँजी	रु लाख					
२२	पूँजिगत अनुदान	रु लाख					
२३	संचित मुनाफा	रु लाख					
२४	साधारण जगेडा कोष	रु लाख					
२५	शेयर होल्डर कोष	रु लाख					
२६	कर्जा सापट लिएको (२९ र ३० को जोड)	रु लाख					
२७	निकषेप	रु लाख					
२८	दीर्घकालीन ऋण	रु लाख					
२९	अल्पकालीन ऋण	रु लाख					
३०	भुक्तानी दिनु पर्ने बिल	रु लाख					
३१	हिसाव मिलान बाँकी (क्रेडिट)	रु लाख					
३२	अन्य दायित्व तथा व्यवस्था	रु लाख					

नेपाल बैंक लिमिटेड

वित्तीय तथा भौतिक लक्ष्य प्रगति विवरण

क्र. सं.	विवरण	एकाइ	आ. व. २०७८/०७९		आ. व. २०७९/०८०		आ. व. २०८०/०८१
			वास्तविक	लक्ष्य प्राप्ति प्रतिशत	लक्ष्य	प्रगति अनुमान	लक्ष्य
३३	खुद पूँजी लगानी	रु लाख					
३४	नेट वर्ध	रु लाख					
	<u>वित्तीय सूचकाङ्क</u>						
१	कुल कर्जा/ निक्षेप अनुपात	अनुपात					
२	निष्कृत ऋण/ कुल कर्जा	अनुपात					
३	इक्विटीको प्रतिफल	प्रतिशत					
४	संचालन खर्च/ कुल संचालन आय	प्रतिशत					
५	डेब्ट इक्विटी	अनुपात					
६	कर्जा तथा लगानी/ कुल निक्षेप	अनुपात					
७	नगद मौज्जात/ कुल निक्षेप	प्रतिशत					
८	बैङ्क तथा नगद मौज्जात/ कुल निक्षेप	अनुपात					
९	कुल व्याज आम्दानी/ कुल कर्जा तथा लगानी	प्रतिशत					
१०	कुल व्याज खर्च/ निक्षेप तथा ऋण सापटी	प्रतिशत					
११	कुल व्याज खर्च/ कुल व्याज आम्दानी	अनुपात					
१२	कुल व्याज आम्दानी/ कुल सञ्चालन आय	प्रतिशत					
१३	कर्मचारी उत्पादकत्व (कुल सञ्चालन आयमा)	रु लाख					
१४	प्रशासनीक सिर्रोभार(प्रशासकिय खर्च/ कुल खर्च)	प्रतिशत					
१५	पार विन्दु (BEP)	रु					
	<u>अनुदान, ऋण तथा दायित्व</u>						
१	अनुदान प्राप्त						
	१. नेपाल सरकारबाट	रु लाख					
	२. वैदेशिक दाताबाट	रु लाख					
२	ऋण						
	१. नेपाल सरकारतर्फ	रु लाख					
	क. प्राप्त ऋण रकम	रु लाख					
	ख. चुक्ता गरेको ऋण रकम	रु लाख					
	२. बैंक तथा वित्तीय संस्था तर्फ	रु लाख					
	क. प्राप्त ऋण रकम	रु लाख					
	ख. चुक्ता गरेको ऋण रकम	रु लाख					
	३. वैदेशिक दातातर्फ	रु लाख					
	क. प्राप्त ऋण रकम	रु लाख					
	ख. चुक्ता गरेको ऋण रकम	रु लाख					
	४. अन्यतर्फ	रु लाख					
	क. प्राप्त ऋण रकम	रु लाख					
	ख. चुक्ता गरेको ऋण रकम	रु लाख					
३	ऋण तथा दायित्व बाँकी रकम						

नेपाल बैंक लिमिटेड

वित्तीय तथा भौतिक लक्ष्य प्रगति विवरण

क्र. सं.	विवरण	एकाइ	आ. व. २०७८/०७९		आ. व. २०७९/०८०		आ. व. २०८०/०८१
			वास्तविक	लक्ष्य प्राप्ति प्रतिशत	लक्ष्य	प्रगति अनुमान	लक्ष्य
	१. नेपाल सरकारलाई	रु लाख					
	२. बैंक तथा वित्तीय संस्थालाई	रु लाख					
	३. वैदेशिक दातालाई	रु लाख					
	४. अन्य संस्थालाई	रु लाख					
४	नेपाल सरकारलाई बुझाएको		७३४७.०१				
	१. साँवा	रु लाख					
	२. व्याज	रु लाख					
	३. रोयल्टी	रु लाख					
	४. लाभांस	रु लाख	७३४७.०१				
	५. आयकर	रु लाख					
	६. मूल्य अभिवृद्धि कर	रु लाख					
	७. अन्तः शुल्क	रु लाख					
	८. अन्य	रु लाख					
५	नेपाल सरकारलाई बुझाउन बाँकी						
	१. साँवा	रु लाख					
	२. व्याज	रु लाख					
	३. रोयल्टी	रु लाख					
	४. लाभांस	रु लाख					
	५. आयकर	रु लाख					
	६. मूल्य अभिवृद्धि कर	रु लाख					
	७. अन्तः शुल्क	रु लाख					
	८. अन्य	रु लाख					
६	शेयर स्वामित्व						
	१. नेपाल सरकार	रु लाख					
	२. संस्थान	रु लाख					
	३. निजी क्षेत्र	रु लाख					
७	विविध						
	१. विदेशी मुद्रा	अ. डलर					
	क. आयातमा खर्च भएको परिवर्त्य विदेशी मुद्रा	डलर लाख					
	ख. निर्यातबाट आर्जित परिवर्त्य विदेशी मुद्रा	डलर लाख					
८	कुल आय बाट वितरणको लागि प्रावधान						
	१. बोनस वापत	रु लाख					
	२. आयकर वापत	रु लाख					
	३. लाभांस वापत	रु लाख					
	४. कर्मचारी कल्याण कोष वापत	रु लाख					
	५. जगेडा कोष वापत	रु लाख					

नेपाल बैंक लिमिटेड

वित्तीय तथा भौतिक लक्ष्य प्रगति विवरण

क्र. सं.	विवरण	एकाइ	आ. व. २०७८/०७९		आ. व. २०७९/०८०		आ. व. २०८०/०८१
			वास्तविक	लक्ष्य प्राप्ति प्रतिशत	लक्ष्य	प्रगति अनुमान	लक्ष्य
	६. मूल्य अभिवृद्धि कर वापत	रु लाख					
	७. अन्तः शुल्क वापत	रु लाख					
	८. अन्य	रु लाख					
९	कोष व्यवस्था नभएका र संभावित (Contingent) दायित्व				ईकाई	आ. व. २०७८/०७९	
	१. कोषमा व्यवस्था नभएको दायित्व				रु लाख		
	क. उपदान-निवृत्तिभरण				रु लाख		
	ख. संचयकोष				रु लाख		
	ग. संचित विदा				रु लाख		
	घ. शेयर वापत तिर्न बाँकी				रु लाख		
	ङ. अन्य				रु लाख		
	२. संभावित दायित्व				रु लाख		
	क. मुद्दा मामिला				रु लाख		
	ख. धन जमानी				रु लाख		
	ग. अन्य दावी				रु लाख		
	<u>नगद प्रवाह विवरण</u>						
१	नेपाल सरकारबाट संस्थान तर्फ	रु					
	१. शेयर लगानी	रु					
	२. ऋण लगानी	रु					
	३. अनुदान तथा अन्य	रु					
	क. बजेट मार्फत	रु					
	ख. विशेष कार्यका लागी	रु					
२	संस्थानबाट नेपाल सरकार तर्फ	रु	७३४७०११४९.३४				
	१. सावो फिर्ता	रु					
	२. ब्याज भुक्तानी	रु					
	३. शेयर विनिवेश	रु					
	४. लाभांश भुक्तानी	रु	७३४७०११४९.३४				
	५. कर राजस्व	रु					
	क. आयकर	रु					
	ख. मूल्य अभिवृद्धि कर	रु					
	ग. अन्तः शुल्क	रु					
	घ. अन्य	रु					
	६. गैरकर राजस्व	रु					
	क. रोयल्टी	रु					
	ख. शुल्क	रु					
	ग. अन्य	रु					
३	खुद नगद प्रवाह स्थिति	रु					

खण्ड सात

नेपाल सरकार वा नेपाल सरकारको स्वामित्वका
संस्थान र यी दुवैको आंशिक शेयर लगानीमा
सञ्चालित संस्था/कम्पनीको विवरण

७.१. नेपाल सरकार वा नेपाल सरकारको
स्वामित्व रहेका संस्थानको आंशिक
स्वामित्व भएका संस्थाको शेयर संरचना

७.१ नेपाल सरकार वा नेपाल सरकारको स्वामित्वमा रहेका संस्थानहरूको आंशिक स्वामित्व भएका संस्थाहरूको शेयर संरचना

रकम (रु. लाखमा)

सि.नं.	नाम	कुल शेयर	नेपाल सरकारको प्रत्यक्ष लगानी		अन्य	
			चुक्ता पुँजी	रकम	प्रतिशत	रकम
१.	गोरखकाली रबर उद्योग लिमिटेड	२८७५.००	१११०.६१	३८.६३	१७६४.३९	६१.३७
२.	नेपाल चिया विकास निगम लिमिटेड	२०००.००	७००.००	३५.००	१३००.००	६५.००
३.	नेपाल ढलौट उद्योग लिमिटेड	३०७.००	१५०.००	४८.८६	१५७.००	५१.१४
४.	रघुपती जुट मिल्स लिमिटेड	१८०७.००	६०१.१९	३३.२७	१२०५.८१	६६.७३
५.	विराटनगर जुट मिल्स लिमिटेड	११००.००	७४८.००	६८.००	३५२.००	३२.००
६.	इमर्जिङ्ग नेपाल लिमिटेड	५०००.००	२५.००	०.५०	४९७५.००	९९.५०
७.	साझा सेवा (सहकारी संस्था) लिमिटेड	१२६.००	०.२६	०.२१	१२५.७४	९९.७९
८.	साल्ट ट्रेडिङ कर्पोरेसन लिमिटेड	२३०४.००	२६७.०३	११.५९	२०३६.९७	८८.४१
९.	बुटवल पावर कम्पनी लिमिटेड	२६८३९.००	१९९१.४५	७.४२	२४८४७.५५	९२.५८
१०.	हिमाल हाइड्रो एण्ड जनरल कन्स्ट्रक्सन लिमिटेड	२४१०.००	२५५.४६	१०.६०	२१५४.५४	८९.४०
११.	ग्रामिण विकास लघुवित्त वित्त संस्था लिमिटेड	९८२५.००	२९६४.२०	३०.१७	६८६०.८०	६९.८३
१२.	नेपाल इन्फ्रास्ट्रक्चर बैङ्क लिमिटेड	२०००.००	२००.००	१०.००	१८००.००	९०.००
१३.	नेपाल पूनर्बीमा कम्पनी लिमिटेड	१०००००.००	४४०४०.००	४४.०४	५५९६०.००	५५.९६
१४.	राष्ट्रीय सहकारी बैङ्क लिमिटेड	२८७३३.००	१००.५७	०.३५	२८६३२.४३	९९.६५
१५.	साना किसान लघुवित्त संस्था लिमिटेड	१२५१५.३१	०.००	०.००	१२५१५.३१	१००.००

स्रोत:- सम्बन्धीत संस्थानहरूबाट प्राप्त विवरण ।

७.१.१. औद्योगिक क्षेत्र

गोरखकाली रबर उद्योग लिमिटेड

<p>१ ठेगाना: मजुवा, देउराली, गोरखा टेलिफोन नं. ०६५-५४००७९ फ्याक्स नं. ०६५-५४००८० इमेल grul@wlink.com</p>	<p>सम्पर्क कार्यालय: उद्योग बाणिज्य तथा आपूर्ति मन्त्रालय टेलिफोन नं. ०१४-२११४३२ फ्याक्स नं. इमेल grul_account@hotmail.com वेबसाइट www.gorakhkalityre.com</p>
<p>२ गठन आदेश मिति: २०४१/२/३० संस्थापना सम्बन्धी कानून: कम्पनी ऐन</p>	
<p>३ उद्देश्य: ट्रक तथा नन्ट्रक टायर, ट्यूब तथा फल्यापको उत्पादन गरी बिक्री वितरण गर्ने।</p>	
<p>४ पूँजी संरचना: अधिकृत पूँजी रु.६९९९ लाख जारी पूँजी रु. चुक्ता पूँजी रु. साधारण शेयर रु.३००० लाख साधारण शेयर रु.२८७५ लाख अप्राधिकार शेयर रु.१८०० लाख अप्राधिकार शेयर रु.१४८६ लाख नेपाल सरकारको शेयर स्वामित्व: साधारण शेयर रु.११११ लाख प्रतिशत: ३८.६३% प्रत्यक्ष अप्राधिकार शेयर रु.१४८६ लाख</p>	
<p>५ कारोबार सञ्चालन सम्बन्धी ऐन: कम्पनी ऐन, २०६३</p>	
<p>६ सम्पर्क मन्त्रालय: उद्योग, बाणिज्य तथा आपूर्ति मन्त्रालय</p>	
<p>७ वित्तीय अवस्था: (रु लाखमा) (क) नाफा/नोक्सान आ.व. २०७८/७९ को खुद नाफा/नोक्सान रु.(६८५५) लाख आ.व. २०७८/७९ सम्मको संचित नाफा/नोक्सान रु.(६३१५) लाख (ख) खुद सम्पत्ति (Networth) रु.(१६९६) लाख (ग) नेपाल सरकारलाई बुझाउनु पर्ने ऋणको साँवा व्याज: जम्मा भाखा नाघेको साँवा रकम रु. साँवा रकम रु. १४४७७९ लाख व्याज रकम रु. व्याज रकम रु.३८२१ लाख (घ) बैंक तथा वित्तीय संस्थालाई बुझाउनु पर्ने ऋणको साँवा व्याज: साँवा रकम रु.१८३६ लाख १,८३२,८७ व्याज रकम रु.८३४३ लाख (ङ) संस्थाले गरेको लगानी: ऋण लगानी रकम रु. छैन शेयर लगानी रकम रु. छैन अन्य लगानी रकम रु. छैन (च) नेपाल सरकारलाई तिर्ने बाँकी लाभांस रकम रु.१६६५ लाख (छ) नेपाल सरकारलाई तिर्ने बाँकी राजस्व रकम रु. (२०७८ असार सम्मको) आयकर रु. रोयल्टी रु.१८,०० लाख अन्तः शुल्क रु. अन्य रु. मू.अ.कर रु. जम्मा रु.१८,०० लाख (ज) अन्तिम लेखापरीक्षण भएको आर्थिक वर्ष: आ.व.२०७५/७६ (झ) फछौट गर्न बाँकी कूल बेरुजु रकम रु. (ट) कर्मचारी अवकास दायित्व: कोषको व्यवस्था गरिएको रकम रु: छैन कोषको व्यवस्था नगरिएको रकम रु: छैन</p>	
<p>८ कर्मचारी संख्या: स्थाई ० अस्थायी करार: ७ अन्य ० जम्मा ७</p>	
<p>९ वर्तमानमा भैरेको मुख्य मुख्य कार्य तथा भविष्यको कार्ययोजनाको छोटकरी विवरण: १ नेपाल सरकार म.प. को २०७५।१०।०३ को निर्णयनुसार कम्पनीका २७० जना कर्मचारीलाई अवकाश दिइएको । २. Redial Tyre को अत्यधिक मागको कारणले गर्दा Redial Tyre उत्पादन गर्न Redial Tyre Plant setup गर्ने कार्य गनुपर्ने छ जसको लागि करीव रु. २ अर्ब लाग्ने अनुमान गरिएको छ । सो कार्य सम्पन्न गर्न कम्पनीलाई Lease Model मा सञ्चालन गर्ने बारे अध्ययन भै राखेको । ३. उद्योगको उत्पादनमा वृद्धि गरी क्षमता उपयोगको लागि अझ वृद्धि गरी नाफा मुलक बनाउन रणनीतिक Partner को खोजी कार्य तर्फ उद्योग अप्रसर भैरेको छ । साथै टेक्निकल अपग्रेडेसनको कार्य पनि हुनुपर्ने देखिन्छ ।</p>	

नेपाल चिया विकास निगम लिमिटेड		
१	ठेगाना: पूतलीसडक काठमाण्डौ टेलिफोन नं. ०१-४२६५७१९ फ्याक्स नं. इमेल ntdc@trivenitea.com सूचना अधिकारीको नाम सागर प्रसाद उप्रेती सूचना अधिकारीको फोन नं.	सम्पर्क कार्यालय: टेलिफोन नं. टेलिफोन नं. फ्याक्स नं. इमेल वेबसाइट www.ntdc.com.np
२	गठन आदेश मिति: स्थापना मिति: १९६६ संस्थापना सम्बन्धी कानून: कम्पनी ऐन	
३	उद्देश्य: १. चिया उत्पादन।	
४	पूँजी संरचना: अधिकृत पूँजी रु. ६००० लाख जारी पूँजी रु. ५५०० लाख चुक्ता पूँजी रु. २००० लाख नेपाल सरकारको शेयर स्वामित्व: छ प्रतिशत: ३५.००%	
५	कारोबार सञ्चालन सम्बन्धी ऐन: कम्पनी ऐन, २०६३	
६	सम्पर्क मन्त्रालय: अर्थ मन्त्रालय	
७	वित्तीय अवस्था: (रु लाखमा) (क) नाफा/नोक्सान आ.व. २०७८/७९ को खुद नाफा/नोक्सान रु. ९९०.९७ लाख आ.व. २०७८/७९ सम्मको सञ्चित नाफा/नोक्सान रु. २६२७.५३ लाख (ख) खुद सम्पत्ति (Networth) रु. ४६२७.५३ लाख (ग) नेपाल सरकारलाई बुझाउनु पर्ने ऋणको साँवा व्याज: जम्मा भाखा नाघेको साँवा रकम छैन साँवा रकम छैन व्याज रकम छैन व्याज रकम छैन (घ) बैंक तथा वित्तीय संस्थालाई बुझाउनु पर्ने ऋणको साँवा व्याज: साँवा रकम रु. १४५६.७१ लाख व्याज रकम छैन (ङ) संस्थाले गरेको लगानी: ऋण लगानी रकम छैन शेयर लगानी रकम छैन अन्य लगानी रकम छैन (च) नेपाल सरकारलाई तिर्न बाँकी लाभांस रकम रु. लाख (छ) नेपाल सरकारलाई तिर्न बाँकी राजस्व रकम रु. (२०७९ असार सम्मको) आयकर छैन रोयल्टी छैन अन्तः शुल्क छैन टि.डि.एस. रु. १३.७७ लाख मू.अ.कर रु. २४.८९ लाख जम्मा रु. ३८.६६ लाख (ज) अन्तिम लेखापरीक्षण भएको आर्थिक वर्ष: २०७८/७९ (झ) फछ्यौट गर्न बाँकी कूल बेरुजु रकम छैन (ञ) आ.व. २०७८/७९ मा भएको बेरुजु फछ्यौट रकम रु. छैन (ट) कर्मचारी अवकास दायित्व: कोषको व्यवस्था गरिएको रकम छैन कोषको व्यवस्था नगरिएको रकम छैन	
८	कर्मचारी संख्या: स्थायी: ३७० अस्थायी: ० करार: १६४ अन्य ० जम्मा: ५३४	
९	वर्तमानमा भैरहेका मुख्य कार्य तथा भविष्यको कार्ययोजनाको छोटकरी विवरण: सवै बगानहरुमा Infilling of Tea plant, थप चिया रोपण, गुणस्तर तथा उत्पादन बृद्धिका लागि बराबर मेशिनरी थप्दै जाने, चिया पर्यटन गतिविधि वृद्धि गर्न साहसिक जिपलाइन इत्यादीको निर्माण गर्ने ।	

नेपाल ढलौट उद्योग लिमिटेड

१	ठेगाना: सातदोबाटो, ललितपुर टेलिफोन नं. ५५२२६४४, ५५२३३२५९ फ्याक्स नं. ५५२२६४४ ईमेल nepaldhalout@gmail.com सूचना अधिकारीको नाम सूचना अधिकारीको फोन नं.	सम्पर्क कार्यालय: सातदोबाटो, ललितपुर टेलिफोन नं. ०१-५५२३३२५ टेलिफोन नं. फ्याक्स नं. ईमेल nepaldhalout@gmail.com वेबसाइट												
२	गठन आदेश मिति: स्थापना मिति: २०४७/०८/१४ मा लिमिटेड कम्पनीमा रजिष्टर भएको। (२०५२/०२/१९ गते ५१ प्रतिशत शेयर निजी क्षेत्रमा हस्तान्तरण) संस्थापना सम्बन्धी कानून: कम्पनी ऐन													
३	उद्देश्य: फलाम तथा स्टिलका पत्रहरू (Scraps) लाई ढलाई गरी ग्राहकहरूको अर्डर अनुसारको सामानहरू उत्पादन गरी विक्री गर्ने ।													
४	पूँजी संरचना: अधिकृत पूँजी रु. ४५० लाख जारी पूँजी रु. ४०० लाख चुक्ता पूँजी रु. ३०७ लाख नेपाल सरकारको शेयर स्वामित्व: रु. १५० लाख प्रतिशत: ४९ प्रतिशत													
५	कारोबार सञ्चालन सम्बन्धी ऐन: कम्पनी ऐन, २०६३													
६	सम्पर्क मन्त्रालय: उद्योग, वाणिज्य तथा आपूर्ति मन्त्रालय													
७	वित्तीय अवस्था: (रु लाखमा) (क) नाफा/नोक्सान (प्रारम्भिक लेखा परीक्षण प्रतिवेदन अनुसार) आ.व. २०७८/७९ को खुद नाफा/नोक्सान रु. ४८.९० लाख आ.व. २०७८/७९ सम्मको सञ्चित नाफा/नोक्सान रु. २२२.२४ लाख (ख) खुद सम्पत्ति (Networth) रु. ५२८.९८ लाख (ग) नेपाल सरकारलाई बुझाउनु पर्ने ऋणको सौबा व्याज: <table border="0" style="width:100%"> <tr> <td colspan="2" style="text-align:center">जम्मा</td> <td colspan="2" style="text-align:center">भाखा नाघेको</td> </tr> <tr> <td>सौबा रकम</td> <td>रु. ००.००</td> <td>सौबा रकम</td> <td>रु. ००.००</td> </tr> <tr> <td>व्याज रकम</td> <td>रु. ००.००</td> <td>व्याज रकम</td> <td>रु. ००.००</td> </tr> </table> (घ) बैंक तथा वित्तीय संस्थालाई बुझाउनु पर्ने ऋणको सौबा व्याज: सौबा रकम रु. ००.०० व्याज रकम रु. ००.०० (ङ) संस्थाले गरेको लगानी: ऋण लगानी रकम रु. ००.०० शेयर लगानी रकम रु. ००.०० अन्य लगानी रकम रु. ००.०० (च) नेपाल सरकारलाई तिर्ने बाँकी लाभांस रकम रु. ६९,८२,५००.०० आउने साधारण सभा बाट पारित भएपछि (छ) नेपाल सरकारलाई तिर्ने बाँकी राजस्व रकम रु. (२०७९ असार सम्मको) आयकर रु. १२.२३ लाख रोयल्टी रु. ००.०० अन्तः शुल्क रु. ००.०० अन्य रु. ००.०० मू.अ.कर रु.(१.५३) लाख जम्मा रु. १०.७ लाख (ज) अन्तिम लेखापरीक्षण भएको आर्थिक वर्ष: २०७७/७८ (झ) फछ्यौट गर्न बाँकी कूल बेरजु रकम रु. ००.०० (ञ) आ.व. २०७८/७९ मा भएको बेरजु फछ्यौट रकम रु. ००.०० (ट) कर्मचारी अवकास दायित्व: कोषको व्यवस्था गरिएको रकम रु. २७.४५ लाख कोषको व्यवस्था नगरिएको रकम रु. ००.००		जम्मा		भाखा नाघेको		सौबा रकम	रु. ००.००	सौबा रकम	रु. ००.००	व्याज रकम	रु. ००.००	व्याज रकम	रु. ००.००
जम्मा		भाखा नाघेको												
सौबा रकम	रु. ००.००	सौबा रकम	रु. ००.००											
व्याज रकम	रु. ००.००	व्याज रकम	रु. ००.००											
८	कर्मचारी संख्या: स्थायी: १५ अस्थायी: ० करार: ० अन्य: ० जम्मा: १५													
९	वर्तमानमा भैरहेका मुख्य मुख्य कार्य तथा भविष्यको कार्ययोजनाको छोटकरी विवरण: विभिन्न सिमेन्ट उद्योगहरूको अर्डर बमोजिमका सामानहरू, लोडर तथा डोजरहरूको दाँती, क्रसर मेसिनका ज'प्लेट, टगल प्लेट, टगल डण्डाहरू, मेनहोल कभरहरू तथा ग्राहकहरूको अर्डर अनुसारका सामानहरू ढलाई गरी विक्री वितरण गर्नु र भविष्यमा बजार विस्तार गरी व्यवसायमा स्तरोन्नति गर्ने ।													

रघुपति जुट मिल्स लिमिटेड			
१	ठेगाना: रानी, विराटनगर, मोरङ	सम्पर्क कार्यालय: विराटनगर, मोरङ	
	टेलिफोन नं. २१-५७१६१७	टेलिफोन नं. २१-५७१६१७ / ६१८	२१-४३५३१६
	फ्याक्स नं. २१-५७१६१८	फ्याक्स नं.	२१-४३५८०९
	इमेल srjml17@gmail.com	इमेल srjml17@gmail.com	info@srjml.com.np
२	गठन आदेश मिति: २००३ भाद्र ७	वेबसाइट	
	स्थापना मिति: २००३ भाद्र ७		
	संस्थापना सम्बन्धी कानून: कम्पनी ऐन		
३	उद्देश्य: जूटजन्य सामग्रीको उत्पादन तथा विक्री		
४	पूँजी संरचना: (रु.लाखमा)		
	अधिकृत पूँजी रु. जारी पूँजी रु. २५०० चुक्ता पूँजी रु. १८०७		
	नेपाल सरकारको शेयर रु ६०१,२४१ प्रतिशत: ३३.२७		
५	कारोबार संचालन सम्बन्धी ऐन: कम्पनी ऐन २०६३		
६	सम्पर्क मन्त्रालय: उद्योग, वाणिज्य तथा आपूर्ति मन्त्रालय		
७	वित्तीय अवस्था: (रु. लाखमा)		
	(क) नाफा/नोक्सान		
	आ.व. २०७८/७९ को खुद नाफा रु. १,१३३.४७		
	आ.व. २०७८/७९ सम्मको सञ्चित नाफा/नोक्सान रु. ३,९४८.७३		
	(ख) खुद सम्पत्ति (Netv ५७५५.७		
	(ग) नेपाल सरकारलाई बुझाउनु पर्ने ऋणको साँवा व्याज: छैन		
	जम्मा	भाखा नाघेको	
	साँवा रकम : छैन	साँवा रकम रु. छैन	
	व्याज रकम छैन	व्याज रकम रु. छैन	
	(घ) बैंक तथा वित्तीय संस्थालाई बुझाउनु पर्ने ऋणको साँवा व्याज:		
	साँवा रकम : ४,११६.७३		
	व्याज रकम -		
	(ङ) संस्थाले गरेको लग		
	ऋण लगानी छैन		
	शेयर लगानी छैन		
	अन्य लगानी छैन		
	(च) नेपाल सरकारलाई तिर्न बाँकी लाभांस रकम र छैन		
	(छ) नेपाल सरकारलाई तिर्न बाँकी राजस्व रकम रु. (२०७९ असार सम्मको)		
	आयकर रु. रोयल्टी रु.		
	अन्तः शुल्क रु. अन्य रु. ७.८९		
	मू.अ.कर रु. जम्मा रु. ७.८९		
	(ज) अन्तिम लेखापरीक्षण भएको आर्थिक वर्ष: २०७८/७९		
	(झ) फछ्यौट गर्न बाँकी कूल बेरजु रकम रु.		
	(ञ) आ.व. २०७८/७९ मा भएको बेरजु फछ्यौट रकम रु. छैन		
	(ट) कर्मचारी अवकास दायित्व:		
	कोषको व्यवस्था गरिएको रकम रु: छैन		
	कोषको व्यवस्था नगरिएको रकम रु: छैन		
८	कर्मचारी संख्या:		
	स्थाई २५९६ करार ३५० अन्य जम्मा २९४६		
९	वर्तमानमा भैरहेका मुख्य मुख्य कार्य तथा भविष्यको कार्ययोजनाको छोटकरी विवरण:		
	उद्योगको निरन्तरता		
	उत्पादन तथा बजार अभिवृद्धि		

विराटनगर जुट मिल्स लिमिटेड

आ.व. २०७८/०७९

१	ठेगाना: रानी विराटनगर, मोरङ टेलिफोन नं. फ्याक्स नं. इमेल bjmlnepal@gmail.com	सम्पर्क कार्यालय: रानी विराटनगर, मोरङ टेलिफोन नं. फ्याक्स नं. इमेल bjmlnepal@gmail.com												
२	गठन आदेश मिति: स्थापना मिति: वि.सं.१९९३ संस्थापना सम्बन्धी कानून: कम्पनी ऐन	वेबसाइट												
३	उद्देश्य: जुटका सामानहरू उत्पादन गरी विक्री तथा रोजगारी सृजना गरी सरकारले चालेको राष्ट्रिय नीति कार्यक्रममा (गरिवी													
४	पूँजी संरचना: अधिकृत पूँजी रु.२००० लाख जारी पूँजी रु.११०० लाख चुक्ता पूँजी रु.११०० लाख नोट संचालक समितिको मिति २०७५।२।३० को निर्णयानुसार पूँजी संरचना: नेपाल सरकारको शेयर स्वामित्व: छ प्रतिशत: ६८.००%													
५	कारोबार सञ्चालन सम्बन्धी ऐन: कम्पनी ऐन, २०६३													
६	सम्पर्क मन्त्रालय: उद्योग, वाणिज्य तथा आपूर्ति मन्त्रालय													
७	वित्तीय अवस्था: (रु लाखमा) (क) नाफा/नोक्सान आ.व. २०७८/७९ को खुद नाफा/नोक्सान रु. (४६०५) लाख आ.व. २०७८/७९ सम्मको संचित नाफा/नोक्सान रु. (५२५२३) लाख (ख) खुद सम्पत्ति (Networth) रु. २३६१८ लाख (ग) नेपाल सरकारलाई बुझाउनु पर्ने ऋणको साँवा व्याज: <table border="0"> <tr> <td><u>जम्मा</u></td> <td><u>भाखा नाघेको</u></td> </tr> <tr> <td>साँवा रकम रु.१०९६३ लाख</td> <td>साँवा रकम रु. १०९६३ लाख</td> </tr> <tr> <td>व्याज रकम रु. १२८५० लाख</td> <td>व्याज रकम रु. १२८५० लाख</td> </tr> </table> (घ) बैंक तथा वित्तीय संस्थालाई बुझाउनु पर्ने ऋणको साँवा व्याज: साँवा रकम रु. १२४० लाख व्याज रकम रु.४०५७६ लाख (ङ) संस्थाले गरेको लगानी: ऋण लगानी रकम रु. ९१६ लाख शेयर लगानी रकम रु. ३५२३ लाख अन्य लगानी रकम रु. ४६०७८ लाख (च) नेपाल सरकारलाई तिर्न बाँकी लाभांस रकम रु. (छ) नेपाल सरकारलाई तिर्न बाँकी राजस्व रकम रु. (२०७६ असार सम्मको) <table border="0"> <tr> <td>आयकर रु.</td> <td>रोयल्टी रु.</td> </tr> <tr> <td>अन्तः शुल्क रु.</td> <td>अन्य रु.</td> </tr> <tr> <td>मू.अ.कर रु.</td> <td>जम्मा रु.</td> </tr> </table> (ज) अन्तिम लेखापरीक्षण भएको आर्थिक वर्ष: २०७३/०७४ (झ) फछ्यौट गर्न बाँकी कूल बेरजु रकम रु.७५ लाख (ञ) आ.व. २०७५/७६ मा भएको बेरजु फछ्यौट रकम रु. (ट) कर्मचारी अवकास दायित्व: कोषको व्यवस्था गरिएको रकम रु. कोषको व्यवस्था नगरिएको रकम रु. ३७ लाख	<u>जम्मा</u>	<u>भाखा नाघेको</u>	साँवा रकम रु.१०९६३ लाख	साँवा रकम रु. १०९६३ लाख	व्याज रकम रु. १२८५० लाख	व्याज रकम रु. १२८५० लाख	आयकर रु.	रोयल्टी रु.	अन्तः शुल्क रु.	अन्य रु.	मू.अ.कर रु.	जम्मा रु.	
<u>जम्मा</u>	<u>भाखा नाघेको</u>													
साँवा रकम रु.१०९६३ लाख	साँवा रकम रु. १०९६३ लाख													
व्याज रकम रु. १२८५० लाख	व्याज रकम रु. १२८५० लाख													
आयकर रु.	रोयल्टी रु.													
अन्तः शुल्क रु.	अन्य रु.													
मू.अ.कर रु.	जम्मा रु.													
८	कर्मचारी संख्या: स्थायी: अस्थायी: करार: २५ अन्य: जम्मा: २५													
९	वर्तमानमा भैरहेका मुख्य मुख्य कार्य तथा भविष्यको कार्ययोजनाको छोटकरी विवरण: (क) हाल जुट मिल बन्द रहेको । भविष्यको कार्ययोजना (क) आर्थिक स्रोत जुटाउने र दैनिक ४० मेट्रिक टन उत्पादन गर्ने । (ख) दमकमा रहेको जग्गामा BJM Tower निर्माण गरी व्यापारिक गतिविधि सञ्चालन गर्न लगानी कर्ता खोजी गर्ने । (ग) मिल्सको पूर्व पट्टिको बाटो छेउमा सटर निर्माण गर्ने ।													

७.१.२. सेवा क्षेत्र

इमर्जिङ नेपाल लिमिटेड																											
१	<p>ठेगाना: नयाँ बानेश्वर काठमाडौं सम्पर्क कार्यालय: नयाँ बानेश्वर काठमाडौं</p> <p>टेलिफोन नं. ०१-४७९६०९९ टेलिफोन नं. ०१-४७९६०९९</p> <p>फ्याक्स नं. टेलिफोन नं.</p> <p>इमेल emergingnppltd@gmail.com फ्याक्स नं.</p> <p>सूचना अधिकारीको नाम रमेश बेल्लासे इमेल emergingnppltd@gmail.com</p> <p>सूचना अधिकारीको फोन नं. ९८५७८४०५३१ वेबसाइट</p>																										
२	<p>गठन आदेश मिति: २०७२.०४.२१</p> <p>स्थापना मिति: २०७२.०४.३२</p> <p>संस्थापना सम्बन्धी कानून: २०६३ दफा ५ उपदफा १</p>																										
३	<p>उद्देश्य: १. राष्ट्रको पूर्वाधार आवश्यकताको पहिचान गरी सो सम्बन्धि विस्तृत अध्ययन प्रतिवेदन तयार गर्ने गराउने । २. विभिन्न पब्लिक लिमिटेड, प्राइभेट लिमिटेड कम्पनीहरु, पूर्वाधार विकाश संग सम्बन्धीत कम्पनीहरुमा लगानी गर्ने, गराउने, आवश्यक श्रोत को व्यवस्था गर्ने । ३. प्रचलित कानूनको अधिनमा रही विभिन्न प्रकारका बोगड तथा डिबेन्चर जारी गर्ने ।</p>																										
४	<p>पूँजी संरचना:</p> <p>अधिकृत पूँजी रु. ५०००० लाख जारी पूँजी रु. ५५५६ लाख चुक्ता पूँजी रु. ५५५६ लाख</p> <p>नेपाल सरकारको शेयर स्वामित्व: छ प्रतिशत: ०.४५%</p>																										
५	कारोबार सञ्चालन सम्बन्धी ऐन: २०६३																										
६	सम्पर्क मन्त्रालय: अर्थ मन्त्रालय																										
७	<p>वित्तीय अवस्था: (रु. लाखमा)</p> <p>(क) नाफा/नोक्सान</p> <p>आ.व. २०७८/७९ को खुद नाफा/नोक्सान रु. ११५.६८ लाख</p> <p>आ.व. २०७८/७९ सम्मको सञ्चित नाफा/नोक्सान रु. ३७८.७२ लाख</p> <p>(ख) खुद सम्पत्ति (Networth) रु. ५९३७.८३ लाख</p> <p>(ग) नेपाल सरकारलाई बुझाउनु पर्ने ऋणको साँवा व्याज:</p> <table style="width: 100%; border: none;"> <tr> <td style="text-align: center;">जम्मा</td> <td style="text-align: center;">भाखा नाघेको</td> </tr> <tr> <td>साँवा रकम रु. ०.०० लाख</td> <td>साँवा रकम रु. ०.०० लाख</td> </tr> <tr> <td>व्याज रकम रु. ०.०० लाख</td> <td>व्याज रकम रु. ०.०० लाख</td> </tr> </table> <p>(घ) बैंक तथा वित्तीय संस्थालाई बुझाउनु पर्ने ऋणको साँवा व्याज:</p> <table style="width: 100%; border: none;"> <tr> <td>साँवा रकम रु. ०.०० लाख</td> <td></td> </tr> <tr> <td>व्याज रकम रु. ०.०० लाख</td> <td></td> </tr> </table> <p>(ङ) संस्थाले गरेको लगानी:</p> <table style="width: 100%; border: none;"> <tr> <td>ऋण लगानी रकम रु. ०.०० लाख</td> <td></td> </tr> <tr> <td>शेयर लगानी रकम रु. ३७०९.६५ लाख</td> <td></td> </tr> <tr> <td>अन्य लगानी रकम रु. १८२५ लाख</td> <td></td> </tr> </table> <p>(च) नेपाल सरकारलाई तिर्ने बाँकी लाभांस रकम रु. ०.०० लाख</p> <p>(छ) नेपाल सरकारलाई तिर्ने बाँकी राजस्व रकम रु. (२०७९ असार सम्मको)</p> <table style="width: 100%; border: none;"> <tr> <td>आयकर रु. ०.०० लाख</td> <td>रोयल्टी रु. ०.०० लाख</td> </tr> <tr> <td>अन्तः शुल्क रु. ०.०० लाख</td> <td>अन्य रु. ०.०० लाख</td> </tr> <tr> <td>मू.अ.कर रु. ०.०० लाख</td> <td>जम्मा रु. ०.०० लाख</td> </tr> </table> <p>(ज) अन्तिम लेखापरीक्षण भएको आर्थिक वर्ष: २०७८/७९</p> <p>(झ) फछ्यौट गर्न बाँकी कूल बेरजु रकम रु. ०.०० लाख</p> <p>(ञ) आ.व. २०७८/७९ मा भएको बेरजु फछ्यौट रकम: रु. ०.०० लाख</p> <p>(ट) कर्मचारी अवकास दायित्व:</p> <table style="width: 100%; border: none;"> <tr> <td>कोषको व्यवस्था गरिएको रकम रु. ०.०० लाख</td> <td></td> </tr> <tr> <td>कोषको व्यवस्था नगरिएको रकम रु. ०.०० लाख</td> <td></td> </tr> </table>	जम्मा	भाखा नाघेको	साँवा रकम रु. ०.०० लाख	साँवा रकम रु. ०.०० लाख	व्याज रकम रु. ०.०० लाख	व्याज रकम रु. ०.०० लाख	साँवा रकम रु. ०.०० लाख		व्याज रकम रु. ०.०० लाख		ऋण लगानी रकम रु. ०.०० लाख		शेयर लगानी रकम रु. ३७०९.६५ लाख		अन्य लगानी रकम रु. १८२५ लाख		आयकर रु. ०.०० लाख	रोयल्टी रु. ०.०० लाख	अन्तः शुल्क रु. ०.०० लाख	अन्य रु. ०.०० लाख	मू.अ.कर रु. ०.०० लाख	जम्मा रु. ०.०० लाख	कोषको व्यवस्था गरिएको रकम रु. ०.०० लाख		कोषको व्यवस्था नगरिएको रकम रु. ०.०० लाख	
जम्मा	भाखा नाघेको																										
साँवा रकम रु. ०.०० लाख	साँवा रकम रु. ०.०० लाख																										
व्याज रकम रु. ०.०० लाख	व्याज रकम रु. ०.०० लाख																										
साँवा रकम रु. ०.०० लाख																											
व्याज रकम रु. ०.०० लाख																											
ऋण लगानी रकम रु. ०.०० लाख																											
शेयर लगानी रकम रु. ३७०९.६५ लाख																											
अन्य लगानी रकम रु. १८२५ लाख																											
आयकर रु. ०.०० लाख	रोयल्टी रु. ०.०० लाख																										
अन्तः शुल्क रु. ०.०० लाख	अन्य रु. ०.०० लाख																										
मू.अ.कर रु. ०.०० लाख	जम्मा रु. ०.०० लाख																										
कोषको व्यवस्था गरिएको रकम रु. ०.०० लाख																											
कोषको व्यवस्था नगरिएको रकम रु. ०.०० लाख																											
८	<p>कर्मचारी संख्या:</p> <p>स्थायी: अस्थायी: १ करार: २ अन्य: ० जम्मा: ३</p>																										
९	वर्तमानमा भैरहेका मुख्य मुख्य कार्य तथा भविष्यको कार्ययोजनाको छोटकरी विवरण:																										

साझा सेवा (सहकारी संस्था) लिमिटेड

१	ठेगाना: बल्खु, काठमाडौं	सम्पर्क कार्यालय: बल्खु, काठमाडौं
	टेलिफोन नं. ०१-५६७१९८९	टेलिफोन नं. ०१-५६७१९८९
	फ्याक्स नं.	टेलिफोन नं.
	इमेल sajhapsi@gmail.com	फ्याक्स नं.
	सूचना अधिकारीको नाम	इमेल sajhapsi@gmail.com
	सूचना अधिकारीको फोन नं.	वेबसाइट www.sajhasewa.com.np
२	गठन आदेश मिति: २०३१.०८.२४	
	स्थापना मिति: २०३१.०४.०१	
	संस्थापना सम्बन्धी कानून: सहकारी ऐन, २०१६	
३	१. विभिन्न निकायबाट सुपथ मूल्यमा आवश्यक मालसामानहरू प्राप्त गर्ने र विभिन्न स्थानमा साझा आयलस्टोर, ग्याँस विक्री कक्ष, विद्युतिय चार्जिङ स्टेशन अन्य विक्री कक्ष खोली सर्वसाधारण उपभोक्ताहरूलाई सुपथ मूल्यमा सुलभ तरिकाबाट मालसामानहरू विक्री वितरण गर्ने, इन्धन ढुवानी सेवा सञ्चालन गर्ने।	
४	पूँजी संरचना:	
	अधिकृत पूँजी रु.२ करोड ५० लाख जारी पूँजी रु. १२६.१३६ लाख चुक्ता पूँजी रु. १२६.१३६ लाख	
	नेपाल सरकारको शेयर स्वामित्व: छ	प्रतिशत: ०.२२%
	स्थानीय सरकारकी शेयर स्वामित्व: छ	प्रतिशत: ७.९२%
५	कारोबार सञ्चालन सम्बन्धी ऐन: सहकारी ऐन, २०७४	
६	सम्पर्क मन्त्रालय: भूमि व्यवस्था, सहकारी तथा गरिबी निवारण मन्त्रालय	
७	वित्तीय अवस्था: (रु लाखमा)	
	(क) नाफा/नोक्सान	
	आ.व. २०७८/७९ को खुद नाफा/नोक्सान रु. २६५.८३ लाख	
	आ.व. २०७८/७९ सम्मको सञ्चित नाफा/नोक्सान	
	(ख) खुद सम्पत्ति (Networth) रु. ९६८.३८ लाख	
	(ग) नेपाल सरकारलाई बुझाउनु पर्ने ऋणको साँवा व्याज:	
	जम्मा	भाखा नाघेको
	साँवा रकम रु. ०.०० लाख	साँवा रकम रु. ०.०० लाख
	व्याज रकम रु. ०.०० लाख	व्याज रकम रु. ०.०० लाख
	(घ) बैंक तथा वित्तीय संस्थालाई बुझाउनु पर्ने ऋणको साँवा व्याज:	
	साँवा रकम रु. ७४.०५ लाख	
	व्याज रकम	
	(ङ) संस्थाले गरेको लगानी:	
	ऋण लगानी रकम रु. ०.०० लाख	
	शेयर लगानी रकम रु. २.२६ लाख	
	अन्य लगानी रकम	
	(च) नेपाल सरकारलाई तिर्न बाँकी लाभांस रकम रु. ०.०० लाख	
	(छ) नेपाल सरकारलाई तिर्न बाँकी राजस्व रकम रु. (२०७९ असार सम्मको)	
	आयकर रु. ०.०० लाख	रोयल्टी रु. ०.०० लाख
	अन्तः शुल्क रु. ०.०० लाख	अन्य रु. ०.०० लाख
	मू.अ.कर रु. ७८.७७ लाख	जम्मा रु. ०.०० लाख
	(ज) अन्तिम लेखापरीक्षण भएको आर्थिक वर्ष: २०७८/७९	
	(झ) फछ्यौट गर्न बाँकी कूल बेरजु रकम रु. ०.०० लाख	
	(ञ) आ.व. २०७८/७९ मा भएको बेरजु फछ्यौट रकम रु. ०.०० लाख	
	(ट) कर्मचारी अवकास दायित्व:	
	कोषको व्यवस्था गरिएको रकम रु. ५०६.६७ लाख	
	कोषको व्यवस्था नगरिएको रकम रु. ०.०० लाख	
८	कर्मचारी संख्या:	
	स्थायी: ३८ अस्थायी: ० करार: १३ अन्य: १२ जम्मा: ६३	
९	वर्तमानमा भैरहेका मुख्य मुख्य कार्य तथा भविष्यको कार्ययोजनाको छोटकरी विवरण:	
	पेट्रोलियम पदार्थ सिमेन्ट, ग्याँस रासायनिक मल, नेपाली उत्पादनको विक्री वितरण, पेट्रोलियम पदार्थको ढुवानी कार्य तथा विद्युतिय चार्जिङ स्टेशनको सञ्चालन भईरहेको र भविष्यमा ग्याँस प्लान्टको स्थापना गर्नुको साथै आयल स्टोरहरू, ग्याँस विक्री डिपोहरू तथा विद्युतिय चार्जिङ स्टेशनहरूको विस्तार गर्ने योजना रहेको।	

साल्ट ट्रेडिङ कर्पोरेशन लिमिटेड																																	
१	<p>ठेगाना: का.म.न.पा. बडा नं.११ सम्पर्क कार्यालय:</p> <p>टेलिफोन नं. ०१-५३७०३१५ टेलिफोन नं.</p> <p>फ्याक्स नं. टेलिफोन नं.</p> <p>इमेल stc.oam@gmail.com फ्याक्स नं.</p> <p>सूचना अधिकारीको नाम कुमार राजभण्डारी इमेल</p> <p>सूचना अधिकारीको फोन नं. ९८५१०३३३०३ वेबसाइट</p>																																
२	<p>गठन आदेश मिति:</p> <p>स्थापना मिति: २०२०.०५.२७</p> <p>संस्थापना सम्बन्धी कानून: कम्पनी ऐन, २०६३</p>																																
३	<p>उद्देश्य: नून लगायत अन्य दानक उपभोग्य वस्तुहरु उच्च गुणस्तर, सरल तथा सहजकर्ताका साथ उपलब्ध गराउँदै देश जनता र आम उपभोक्तालाई ईमान्दारीका साथ सेवा गर्दै जाने ।</p>																																
४	<p>पूँजी संरचना:</p> <p>अधिकृत पूँजी रु. १०००० लाख जारी पूँजी रु. १०००० लाख चुक्ता पूँजी रु. २५३५ लाख</p> <p>नेपाल सरकारको शेयर स्वामित्व: छ (२९३७३०००) प्रतिशत: ११.५९%</p>																																
५	<p>कारोबार सञ्चालन सम्बन्धी ऐन: कम्पनी ऐन, २०६३</p>																																
६	<p>सम्पर्क मन्त्रालय: उद्योग, वाणिज्य तथा आपूर्ति मन्त्रालय</p>																																
७	<p>वित्तीय अवस्था: (रु लाखमा)</p> <p>(क) नाफा/नोक्सान</p> <p>आ.व. २०७८/७९ को खुद नाफा/नोक्सान रु. ७९० लाख</p> <p>आ.व. २०७८/७९ सम्मको सञ्चित नाफा/नोक्सान रु. २२६३ लाख</p> <p>(ख) खुद सम्पत्ति (Networth) रु. १०६५४ लाख</p> <p>(ग) नेपाल सरकारलाई बुझाउनु पर्ने ऋणको साँवा व्याज:</p> <table border="0"> <tr> <td>जम्मा</td> <td>भाखा नाघेको</td> </tr> <tr> <td>साँवा रकम रु. ०.००</td> <td>साँवा रकम रु. ०.००</td> </tr> <tr> <td>व्याज रकम रु. ०.००</td> <td>व्याज रकम रु. ०.००</td> </tr> </table> <p>(घ) बैंक तथा वित्तीय संस्थालाई बुझाउनु पर्ने ऋणको साँवा व्याज:</p> <table border="0"> <tr> <td>साँवा रकम रु. २६४८६ लाख</td> <td></td> </tr> <tr> <td>व्याज रकम रु. ००.००</td> <td></td> </tr> </table> <p>(ङ) संस्थाले गरेको लगानी:</p> <table border="0"> <tr> <td>ऋण लगानी रकम रु. ००.०० लाख</td> <td></td> </tr> <tr> <td>शेयर लगानी रकम रु. ६२२९ लाख</td> <td></td> </tr> <tr> <td>अन्य लगानी रकम रु. ११८७ लाख</td> <td></td> </tr> </table> <p>(च) नेपाल सरकारलाई तिर्न बाँकी लाभांस रकम -</p> <p>(छ) नेपाल सरकारलाई तिर्न बाँकी राजस्व रकम रु. (२०७९ असार सम्मको)</p> <table border="0"> <tr> <td>आयकर</td> <td>-</td> <td>रोयल्टी</td> <td>-</td> </tr> <tr> <td>अन्तः शुल्क</td> <td>-</td> <td>अन्य</td> <td>-</td> </tr> <tr> <td>मू.अ.कर</td> <td>-</td> <td>जम्मा</td> <td>-</td> </tr> </table> <p>(ज) अन्तिम लेखापरीक्षण भएको आर्थिक वर्ष: २०७८/७९</p> <p>(झ) फछ्यौट गर्न बाँकी कूल बेरुजु रकम -</p> <p>(ञ) आ.व. २०७८/७९ मा भएको बेरुजु फछ्यौट रकम रु -</p> <p>(ट) कर्मचारी अवकास दायित्व:</p> <table border="0"> <tr> <td>कोषको व्यवस्था गरिएको रकम रु. २९०० लाख</td> <td></td> </tr> <tr> <td>कोषको व्यवस्था नगरिएको रकम रु. १९११ लाख</td> <td></td> </tr> </table>	जम्मा	भाखा नाघेको	साँवा रकम रु. ०.००	साँवा रकम रु. ०.००	व्याज रकम रु. ०.००	व्याज रकम रु. ०.००	साँवा रकम रु. २६४८६ लाख		व्याज रकम रु. ००.००		ऋण लगानी रकम रु. ००.०० लाख		शेयर लगानी रकम रु. ६२२९ लाख		अन्य लगानी रकम रु. ११८७ लाख		आयकर	-	रोयल्टी	-	अन्तः शुल्क	-	अन्य	-	मू.अ.कर	-	जम्मा	-	कोषको व्यवस्था गरिएको रकम रु. २९०० लाख		कोषको व्यवस्था नगरिएको रकम रु. १९११ लाख	
जम्मा	भाखा नाघेको																																
साँवा रकम रु. ०.००	साँवा रकम रु. ०.००																																
व्याज रकम रु. ०.००	व्याज रकम रु. ०.००																																
साँवा रकम रु. २६४८६ लाख																																	
व्याज रकम रु. ००.००																																	
ऋण लगानी रकम रु. ००.०० लाख																																	
शेयर लगानी रकम रु. ६२२९ लाख																																	
अन्य लगानी रकम रु. ११८७ लाख																																	
आयकर	-	रोयल्टी	-																														
अन्तः शुल्क	-	अन्य	-																														
मू.अ.कर	-	जम्मा	-																														
कोषको व्यवस्था गरिएको रकम रु. २९०० लाख																																	
कोषको व्यवस्था नगरिएको रकम रु. १९११ लाख																																	
८	<p>कर्मचारी संख्या:</p> <p>स्थायी: २०५ अस्थायी: ० करार: १९१ अन्य: ० जम्मा: ३९६</p>																																
९	<p>वर्तमानमा भैरहेका मुख्य मुख्य कार्य तथा भविष्यको कार्ययोजनाको छोटकरी विवरण:</p>																																

७.१.३. जनोपयोगी क्षेत्र

बुटवल पावर कम्पनी लिमिटेड																										
१	<p>ठेगाना: बुद्धनगर, बानेश्वर काठमाण्डौ। सम्पर्क कार्यालय: क्याम्पस रोड, बुटवल</p> <p>टेलिफोन नं. ०१-४७९१७७६, ४७९५२९५ टेलिफोन नं. ०७१-५४०८०९</p> <p>फ्याक्स नं. ९७७-०१-४७९०९९४ टेलिफोन नं. ०७१-५४१०५८</p> <p>इमेल info@bpc.com.np फ्याक्स नं.</p> <p>सूचना अधिकारीको नाम इमेल</p> <p>सूचना अधिकारीको फोन नं. वेवसाइट www.bpc.com.np</p>																									
२	<p>गठन आदेश मिति:</p> <p>स्थापना मिति: २०२२ पौष १४</p> <p>संस्थापना सम्बन्धी कानून: कम्पनी ऐन, २०६३</p>																									
३	<p>उद्देश्य: नेपालमा जलविद्युत उत्पादन, वितरण र ट्रान्समिशन कार्यको विकास गर्ने। नयाँ जलविद्युत आयोजनाहरू विकास गर्ने तथा ती आयोजनाहरूमा पूँजी लगानी गर्ने।</p>																									
४	<p>पूँजी संरचना:</p> <p>अधिकृत पूँजी रु. ८००००० लाख जारी पूँजी रु. ३४०९४० लाख चुक्ता पूँजी रु. ३४०९४० लाख</p> <p>नेपाल सरकारको शेयर स्वामित्व: छ प्रतिशत:</p>																									
५	<p>कारोबार सञ्चालन सम्बन्धी ऐन: कम्पनी ऐन, २०६३</p>																									
६	<p>सम्पर्क मन्त्रालय: उर्जा मन्त्रालय</p>																									
७	<p>वित्तीय अवस्था: (रु लाखमा)</p> <p>(क) नाफा/नोक्सान</p> <p>आ.व. २०७८/७९ को खुद नाफा/नोक्सान रु. २७४१ लाख</p> <p>आ.व. २०७८/७९ सम्मको संचित नाफा/नोक्सान रु. १९५४३ लाख</p> <p>(ख) खुद सम्पत्ति (Networth) रु. ६९६८१ लाख</p> <p>(ग) नेपाल सरकारलाई बुझाउनु पर्ने ऋणको साँवा व्याज:</p> <table border="0"> <tr> <td></td> <td>जम्मा</td> <td>भाखा नाघेको</td> </tr> <tr> <td>साँवा रकम</td> <td>रु. ०.००</td> <td>साँवा रकम रु. ०.००</td> </tr> <tr> <td>व्याज रकम</td> <td>रु. ०.००</td> <td>व्याज रकम रु. ०.००</td> </tr> </table> <p>(घ) बैंक तथा वित्तीय संस्थालाई बुझाउनु पर्ने ऋणको साँवा व्याज:</p> <p>साँवा रकम रु. १९६० लाख</p> <p>व्याज रकम रु. ००.००</p> <p>(ङ) संस्थाले गरेको लगानी:</p> <p>ऋण लगानी रकम रु. ००.०० लाख</p> <p>शेयर लगानी रकम रु. ३५०५० लाख</p> <p>अन्य लगानी रकम रु. ११८७ लाख</p> <p>(च) नेपाल सरकारलाई तिर्न बाँकी लाभांस रकम -</p> <p>(छ) नेपाल सरकारलाई तिर्न बाँकी राजस्व रकम रु. (२०७९ असार सम्मको)</p> <table border="0"> <tr> <td>आयकर</td> <td>-</td> <td>रोयल्टी</td> <td>-</td> </tr> <tr> <td>अन्तः शुल्क</td> <td>-</td> <td>अन्य</td> <td>-</td> </tr> <tr> <td>मू.अ.कर</td> <td>-</td> <td>जम्मा</td> <td>-</td> </tr> </table> <p>(ज) अन्तिम लेखापरीक्षण भएको आर्थिक वर्ष: २०७८/७९</p> <p>(झ) फछ्यौट गर्न बाँकी कूल बेरजु रकम -</p> <p>(ञ) आ.व. २०७८/७९ मा भएको बेरजु फछ्यौट रकम रु -</p> <p>(ट) कर्मचारी अवकास दायित्व:</p> <table border="0"> <tr> <td>कोषको व्यवस्था गरिएको रकम</td> <td>रु. २९०० लाख</td> </tr> <tr> <td>कोषको व्यवस्था नगरिएको रकम</td> <td>रु. ११८ लाख</td> </tr> </table>		जम्मा	भाखा नाघेको	साँवा रकम	रु. ०.००	साँवा रकम रु. ०.००	व्याज रकम	रु. ०.००	व्याज रकम रु. ०.००	आयकर	-	रोयल्टी	-	अन्तः शुल्क	-	अन्य	-	मू.अ.कर	-	जम्मा	-	कोषको व्यवस्था गरिएको रकम	रु. २९०० लाख	कोषको व्यवस्था नगरिएको रकम	रु. ११८ लाख
	जम्मा	भाखा नाघेको																								
साँवा रकम	रु. ०.००	साँवा रकम रु. ०.००																								
व्याज रकम	रु. ०.००	व्याज रकम रु. ०.००																								
आयकर	-	रोयल्टी	-																							
अन्तः शुल्क	-	अन्य	-																							
मू.अ.कर	-	जम्मा	-																							
कोषको व्यवस्था गरिएको रकम	रु. २९०० लाख																									
कोषको व्यवस्था नगरिएको रकम	रु. ११८ लाख																									
८	<p>कर्मचारी संख्या:</p> <p>स्थायी: १५४ अस्थायी: ० करार: ३७ अन्य: ० जम्मा: १९१</p>																									
९	<p>वर्तमानमा भैरेहेका मुख्य मुख्य कार्य तथा भविष्यको कार्ययोजनाको छोटकरी विवरण:</p>																									

हिमाल हाइड्रो एण्ड जनरल कन्स्ट्रक्सन लिमिटेड

१	ठेगाना: ललितपुर म.न.पा.-५, जावलाखेल टेलिफोन नं. ५५५५९७७ फ्याक्स नं. ५५५३४७८ इमेल mail@himalhydro.com.np	सम्पर्क कार्यालय: टेलिफोन नं. फ्याक्स नं. इमेल वेबसाइट www.himalhydro.com.np												
२	गठन आदेश मिति: स्थापना मिति: २०३४ प्रा.लि., लिमिटेड कम्पनीमा संस्थापना सम्बन्धी कानून: कम्पनी ऐन २०६३	परिणत मिति २०४९/९/१०												
३	उद्देश्य: जल विद्युत निर्माण, उत्पादन र अन्य भौतिक निर्माण कार्यहरू।													
४	<p>पूँजी संरचना:</p> <p>अधिकृत पूँजी रु.१८००० लाख जारी पूँजी रु.५००० लाख चुक्ता पूँजी रु.२४१० लाख</p> <p>नेपाल सरकारको शेयर स्वामित्व: २५६ लाख प्रतिशत: १०.६%</p>													
५	कारोबार सञ्चालन सम्बन्धी ऐन: कम्पनी ऐन, २०६३													
६	सम्पर्क मन्त्रालय: उर्जा, जलस्रोत तथा सिंचाइँ मन्त्रालय													
७	<p>वित्तीय अवस्था:</p> <p>(क) नाफा/नोक्सान आ.व. २०७८/७९ को खुद नाफा/नोक्सान रु.१०९.८७ लाख आ.व. २०७८/७९ सम्मको सञ्चित नाफा/नोक्सान रु.(५७९.५७) लाख</p> <p>(ख) खुद सम्पत्ति (Networth) रु. १८३०.४३ लाख</p> <p>(ग) नेपाल सरकारलाई बुझाउनु पर्ने ऋणको साँवा व्याज:</p> <table style="width: 100%; border: none;"> <tr> <td style="text-align: center;"><u>जम्मा</u></td> <td style="text-align: center;"><u>भाखा नाघेको</u></td> </tr> <tr> <td>साँवा रकम रु.</td> <td>साँवा रकम रु.</td> </tr> <tr> <td>व्याज रकम रु.</td> <td>व्याज रकम रु.</td> </tr> </table> <p>(घ) बैंक तथा वित्तीय संस्थालाई बुझाउनु पर्ने ऋणको साँवा व्याज:</p> <p>साँवा रकम रु. २४३४.४२ लाख व्याज रकम x</p> <p>(ङ) संस्थाले गरेको लगानी:</p> <p>ऋण लगानी रकम रु. शेयर लगानी रकम रु. १२४.१३ लाख अन्य लगानी रकम रु.</p> <p>(च) नेपाल सरकारलाई तिर्न बाँकी लाभांश रकम रु.</p> <p>(छ) नेपाल सरकारलाई तिर्न बाँकी राजस्व रकम रु. (२०७९ असार सम्मको)</p> <table style="width: 100%; border: none;"> <tr> <td>आयकर रु.२६.८३ लाख</td> <td>रोयल्टी रु.</td> </tr> <tr> <td>अन्तः शुल्क रु.</td> <td>अन्य रु. २५.७७लाख (टि.डि.एस. वापत)</td> </tr> <tr> <td>मू.अ.कर रु.२.९७ लाख</td> <td>जम्मा रु. २८.७५ लाख</td> </tr> </table> <p>(ज) अन्तिम लेखापरीक्षण भएको आर्थिक वर्ष: २०७७/७८</p> <p>(झ) फछ्यौट गर्न बाँकी कूल बेरजु रकम रु. X</p> <p>(ञ) आ.व. २०७५/७६ मा भएको बेरजु फछ्यौट रकम रु.</p> <p>(ट) कर्मचारी अवकास दायित्व: कोषको व्यवस्था गरिएको रकम रु:१४७.५४ लाख कोषको व्यवस्था नगरिएको रकम रु.</p>		<u>जम्मा</u>	<u>भाखा नाघेको</u>	साँवा रकम रु.	साँवा रकम रु.	व्याज रकम रु.	व्याज रकम रु.	आयकर रु.२६.८३ लाख	रोयल्टी रु.	अन्तः शुल्क रु.	अन्य रु. २५.७७लाख (टि.डि.एस. वापत)	मू.अ.कर रु.२.९७ लाख	जम्मा रु. २८.७५ लाख
<u>जम्मा</u>	<u>भाखा नाघेको</u>													
साँवा रकम रु.	साँवा रकम रु.													
व्याज रकम रु.	व्याज रकम रु.													
आयकर रु.२६.८३ लाख	रोयल्टी रु.													
अन्तः शुल्क रु.	अन्य रु. २५.७७लाख (टि.डि.एस. वापत)													
मू.अ.कर रु.२.९७ लाख	जम्मा रु. २८.७५ लाख													
८	<p>कर्मचारी संख्या:</p> <p>स्थायी: अस्थायी:१० करार: १० अन्य: जम्मा:२०</p>													
९	<p>वर्तमानमा भैरहेका मुख्य कार्य तथा भविष्यको कार्ययोजनाको छोटकरी विवरण:</p> <p>Middle Modi Hydro Power, Super Madi Hydropower Project र Lower Sanjen Project को निर्माण कार्य भई रहेको ।</p>													

७.१.४ वित्तीय क्षेत्र

ग्रामीण विकास लघुवित्त वित्तीय संस्था लि.																				
आ.ब. २०७८/०७९																				
१	<p>ठेगाना: बुटवल-१०, रुपन्देही सम्पर्क कार्यालय: बुटवल-१०, रुपन्देही</p> <p>टेलिफोन नं. ०७१ ४३८९५१, ४३८९५३, ४३८९२९ टेलिफोन नं. ०७१ ४३८९५१, ४३८९५३</p> <p>फ्याक्स नं. ०७१ ४३८९५४ टेलिफोन नं. ०७१ ४३८९२९</p> <p>इमेल info@gblbs.com.np फ्याक्स नं. ०७१ ४३८९५४</p> <p>सूचना अधिकारीको नाम शिरोज नेपाल इमेल info@gblbs.com.np</p> <p>सूचना अधिकारीको फोन नं. ९८४२६२२०४९ वेबसाइट www.gblbs.com</p>																			
२	<p>गठन आदेश मिति: २०७१.०३.१९</p> <p>स्थापना मिति: २०७१.०३.१९</p> <p>संस्थापना सम्बन्धी कानून: नेपाल राष्ट्र बैकबाट इजाजतपत्रप्राप्त घ वर्गको लघुवित्त वित्तीय संस्था ।</p>																			
३	<p>उद्देश्य: १. विपन्न वर्गका ग्रामिण महिलाहरूलाई समूहमा आवद्ध गराइ विना धितो लघु कर्जा प्रदान गर्ने ।</p> <p>२. निजहरूको जवनस्तरमा सुधारल्याई गरिवी न्यूनीकरण गर्न नेपाल सरकारलाई सहयोग गर्ने ।</p> <p>३. ग्रामीण क्षेत्रमा वित्तीय साक्षरता कार्यक्रम सञ्चालन गर्ने ।</p>																			
४	<p>पूँजी संरचना:</p> <p>अधिकृत पूँजी रु. १५०००.००लाख जारी पूँजी रु.९८२५.०० लाख चुक्ता पूँजी रु.९८२५.०० लाख</p> <p>नेपाल सरकारको शेयर स्वामित्व: छ प्रतिशत: ३०.१७%</p>																			
५	कारोबार सञ्चालन सम्बन्धी ऐन: कम्पनी ऐन: २०६३																			
६	सम्पर्क मन्त्रालय: अर्थ मन्त्रालय																			
७	<p>वित्तीय अवस्था: (रु लाखमा)</p> <p>(क) नाफा/नोक्सान</p> <p>आ.ब. २०७८/७९ को खुद नाफा/नोक्सान रु.२३३५.०७ लाख</p> <p>आ.ब. २०७८/७९ सम्मको संचित नाफा/नोक्सान रु.२६३६.३५ लाख</p> <p>(ख) खुद सम्पत्ति (Networth) रु.१८१६२.०६ लाख</p> <p>(ग) नेपाल सरकारलाई बुझाउनु पर्ने ऋणको साँवा व्याज:</p> <table style="width: 100%;"> <tr> <td style="text-align: center;">जम्मा</td> <td style="text-align: center;">भाखा नाघेको</td> </tr> <tr> <td>साँवा रकम रु.१२९६.५४ लाख</td> <td>साँवा रकम रु. लाख</td> </tr> <tr> <td>व्याज रकम रु.२१९.३० लाख</td> <td>व्याज रकम रु. लाख</td> </tr> </table> <p>(घ) बैंक तथा वित्तीय संस्थालाई बुझाउनु पर्ने ऋणको साँवा व्याज:</p> <table style="width: 100%;"> <tr> <td>साँवा रकम रु.६५१२४.५२ लाख</td> </tr> <tr> <td>व्याज रकम रु.२५२.८६ लाख</td> </tr> </table> <p>(ङ) संस्थाले गरेको लगानी:</p> <table style="width: 100%;"> <tr> <td>ऋण लगानी रकम रु.१३६७७८.४४ लाख</td> </tr> <tr> <td>शेयर लगानी रकम रु.२०.०० लाख</td> </tr> <tr> <td>अन्य लगानी रकम रु. लाख</td> </tr> </table> <p>(च) नेपाल सरकारलाई तिर्न बाँकी लाभांस रकम रु. लाख</p> <p>(छ) नेपाल सरकारलाई तिर्न बाँकी राजस्व रकम रु. (२०७९ असार सम्मको)</p> <table style="width: 100%;"> <tr> <td>आयकर रु. लाख</td> <td>रोयल्टी रु. लाख</td> </tr> <tr> <td>अन्तः शुल्क रु. लाख</td> <td>अन्य रु. लाख</td> </tr> <tr> <td>मू.अ.कर रु. लाख</td> <td>जम्मा रु. लाख</td> </tr> </table> <p>(ज) अन्तिम लेखापरीक्षण भएको आर्थिक वर्ष: २०७८/७९</p> <p>(झ) फछ्यौट गर्न बाँकी कूल बेरुजु रकम रु. लाख</p> <p>(ञ) आ.ब. २०७८/७९ मा भएको बेरुजु फछ्यौट रकम रु रु. लाख</p> <p>(ट) कर्मचारी अवकास दायित्व:</p> <table style="width: 100%;"> <tr> <td>कोषको व्यवस्था गरिएको रकम रु.६९३१.५७ लाख</td> </tr> <tr> <td>कोषको व्यवस्था नगरिएको रकम रु. १२५५२.६१ लाख</td> </tr> </table>	जम्मा	भाखा नाघेको	साँवा रकम रु.१२९६.५४ लाख	साँवा रकम रु. लाख	व्याज रकम रु.२१९.३० लाख	व्याज रकम रु. लाख	साँवा रकम रु.६५१२४.५२ लाख	व्याज रकम रु.२५२.८६ लाख	ऋण लगानी रकम रु.१३६७७८.४४ लाख	शेयर लगानी रकम रु.२०.०० लाख	अन्य लगानी रकम रु. लाख	आयकर रु. लाख	रोयल्टी रु. लाख	अन्तः शुल्क रु. लाख	अन्य रु. लाख	मू.अ.कर रु. लाख	जम्मा रु. लाख	कोषको व्यवस्था गरिएको रकम रु.६९३१.५७ लाख	कोषको व्यवस्था नगरिएको रकम रु. १२५५२.६१ लाख
जम्मा	भाखा नाघेको																			
साँवा रकम रु.१२९६.५४ लाख	साँवा रकम रु. लाख																			
व्याज रकम रु.२१९.३० लाख	व्याज रकम रु. लाख																			
साँवा रकम रु.६५१२४.५२ लाख																				
व्याज रकम रु.२५२.८६ लाख																				
ऋण लगानी रकम रु.१३६७७८.४४ लाख																				
शेयर लगानी रकम रु.२०.०० लाख																				
अन्य लगानी रकम रु. लाख																				
आयकर रु. लाख	रोयल्टी रु. लाख																			
अन्तः शुल्क रु. लाख	अन्य रु. लाख																			
मू.अ.कर रु. लाख	जम्मा रु. लाख																			
कोषको व्यवस्था गरिएको रकम रु.६९३१.५७ लाख																				
कोषको व्यवस्था नगरिएको रकम रु. १२५५२.६१ लाख																				
८	<p>कर्मचारी संख्या:</p> <p>स्थायी: ७६२ अस्थायी: ० करार: १ अन्य: ९० जम्मा: ८५३</p>																			
९	<p>वर्तमानमा भैरहेका मुख्य मुख्य कार्य तथा भविष्यको कार्ययोजनाको छोटकरी विवरण:</p> <p>क. २०७९ आषाढ मसान्तसम्ममा ५७ जिल्लामा १९८ वटा कार्यालयहरूबाट कार्यक्रम सञ्चालन गर्दै आईरहेको ।</p> <p>ख. आगामी दिनमा कार्यक्रम नपुगेका थप जिल्लाहरूमा शाखा विस्तार गर्ने लक्ष्य रहेको ।</p> <p>ग. ग्राहक सदस्यहरूलाई कृषि तथा पशुजन्य व्यवसायहरू लघुउद्यम व्यावसायहरू, घरेलु उद्योग लगायतका परियोजनाहरू सञ्चालन गर्न थप प्रोत्साहन गरिने ।</p> <p>घ. वित्तीय साक्षरता अभियान र ग्राहक हित एवं संरक्षणका कार्य गरिने ।</p>																			

नेपाल पुनर्बीमा कम्पनी लिमिटेड

१	<p>ठेगाना: थापाथली, काठमाण्डौ</p> <p>सम्पर्क नं: ०१-५९९००६९६</p> <p>फ्याक्स नं: ४१०१५९३</p> <p>इमेल: nepalre@ntc.net.np</p>	<p>सम्पर्क कार्यालय: नेपाल पुनर्बीमा कम्पनी लिमिटेड, थापाथली, काठमाण्डौ</p> <p>टेलिफोन नं: ०१-५९९००६९६</p> <p>फ्याक्स नं: ४१०१५९३</p> <p>इमेल: nepalre@ntc.net.np</p> <p>वेबसाइट: https://nepalre.com.np</p>
२	<p>स्थापना मिति: २०१४/११/०७</p> <p>संस्थापना सम्बन्धी कानून: कम्पनी ऐन, २०६३</p>	
३	<p>उद्देश्य:</p> <p>स्वदेश तथा विदेशमा स्थापना भई निर्जीवन, जीवन, पुनर्बीमा सम्बन्धी व्यवसाय गर्ने, कम्पनीहरुले गर्ने व्यवसायको आफुले धारण गर्ने भन्दा बढि जोखिम रकम पुनर्बीमाको माध्यमबाट पुनर्बीमा सम्बन्धी सुविधा प्रदान गर्ने ।</p>	
४	<p>पुँजी संरचना:(रु. करोडमा)</p> <p>अधिकृत पुँजी: १५०० जारी पुँजी: ११६५ चुक्ता पुँजी: ११६५</p>	
५	<p>कारोबार संचालन सम्बन्धी ऐन: बीमा ऐन, २०४९</p>	
६	<p>सम्पर्क संचालन: अर्थ संचालन</p>	
७	<p>वित्तीय अवस्था: (लाखमा)</p> <p>(क) नाफा/ नोक्सान</p> <p>आ.व. २०७७/७८ को खुद नाफा/ नोक्सान रु. ४०११</p> <p>आ.व. २०७७/७८ सम्मको संचित नाफा/ नोक्सान रु. २४७५७</p> <p>(ख) खुद सम्पत्ति (Networth) रु. १५६४६१</p> <p>(ग) नेपाल सरकारलाई बुझाउनु पर्ने ऋणको साँवा व्याज:</p> <p>जम्मा</p> <p>साँवा रकम रु.</p> <p>व्याज रकम रु.</p> <p>(घ) बैङ्क तथा वित्तीय संस्थालाई बुझाउनु पर्ने ऋणको साँवा व्याज:</p> <p>साँवा रकम रु. ३०००</p> <p>व्याज रकम रु. १३६</p> <p>भाखा नाघेको</p> <p>साँवा रकम रु.</p> <p>व्याज रकम रु.</p> <p>(ङ) संस्थाले गरेको लगानी:</p> <p>ऋण लगानी रकम रु.</p> <p>शेयर लगानी रकम रु. २१५३</p> <p>अन्य लगानी रकम रु. १६६२३५</p> <p>(च) नेपाल सरकारलाई तिर्न बाँकी लाभांश रकम रु.</p> <p>(छ) नेपाल सरकारलाई तिर्न बाँकी राजस्व रकम रु.</p> <p>आयकर रु. रोयल्टी रु.</p> <p>अन्तः शुल्क रु. अन्य रु.</p> <p>मू.अ.कर रु. जम्मा रु.</p> <p>(ज) अन्तिम लेखापरीक्षण भएको अर्थिक वर्ष: २०७७/७८</p> <p>(झ) फछ्यौट गर्न बाँकी कुल बेरजु रकम रु. ५३.२४१८४</p> <p>(ञ) आ.व. मा भएको बेरजु फछ्यौट रकम रु. ४३.६०३८७</p> <p>(ट) कर्मचारी अवकास दायित्व:</p> <p>कोषको व्यवस्था गरिएको रकम रु. ७८.८३०००</p> <p>कोषको व्यवस्था नगरिएको रकम रु.</p>	
८	<p>कर्मचारी संख्या:</p> <p>स्थायी: ४८ अस्थायी: करार: ८ अन्य: ५ ((limitation)) जम्मा: ६१</p>	
९	<p>वर्तमानमा आइरहेका मुख्य कार्य तथा भविष्यको कार्योजनाको छोटकरी विवरण: पुनर्बीमा व्यवसाय स्वीकार गर्ने । विभिन्न जोखिम समूहको बीमा पुनर्बीमा तथा दावी भुक्तानी व्यवस्था मिलाउने । पुनर्बीमा तथा व्यवसायबाट प्राप्त हुने पुनर्बीमा तथा बीमा शुल्कबाट सृजित बीमा कोषमा हुने रकमलाई विभिन्न क्षेत्रमा लगानी गर्ने । स्वदेशी तथा विदेशी बीमकहरुले गरेको बीमा तथा पुनर्बीमा व्यवसायको आफुले ग्रहण गरेको बीमा तथा पुनर्बीमा आफुले धारण गर्ने बढी जोखिम रकम पुनर्बीमा गराउने । वस्तु तथा सेवा विकास, अन्तराष्ट्रिय व्यापार, पुर्वाधार तथा विकास, जोखिम व्यवस्थापन तथा लगानी व्यवस्थापन । अन्तराष्ट्रिय स्तरको सफ्टवेयर जडान गरी कार्यान्वयन गर्ने । अन्तराष्ट्रिय स्तरको एजेन्सी मार्फत केडीट रेटिङ गराउने । व्यवसाय विस्तार गर्ने । भवन निर्माण गर्ने । आवश्यक कर्मचारी भर्ना गर्ने ।</p>	

राष्ट्रिय सहकारी बैंक लिमिटेड

१	<p>ठेगाना: कुपण्डोल, ललितपुर सम्पर्क कार्यालय: ०१-५१८०१८२</p> <p>टेलिफोन नं. ०१-५५५५६८७ टेलिफोन नं. ०१-५५५५६८७</p> <p>फ्याक्स नं. ०१-५५५५६८७ टेलिफोन नं. ०१-५५५५६८७</p> <p>इमेल ncbl@ncbl.coop फ्याक्स नं.</p> <p>सूचना अधिकारीको नाम राजेश श्रेष्ठ इमेल ncbl@ncbl.coop</p> <p>सूचना अधिकारीको फोन नं. ९८५१०४९१८८ वेबसाइट www.ncbl.coop</p>
२	<p>गठन आदेश मिति:</p> <p>स्थापना मिति: २०६० आषाढ २५</p> <p>संस्थापना सम्बन्धी कानून: सहकारी ऐन र नियमावली</p>
३	<p>उद्देश्य: आधुनिक प्रविधिहरूको प्रयोग गरी सदस्य सहकारी संघ संस्थाहरूलाई वित्तीय तथा गैर वित्तीय सेवाहरू प्रदान गर्ने, तालिम, शिक्षा र कार्यशाला मार्फत सदस्यहरूको क्षमता अभिवृद्धि गर्ने र देशको प्रमुख सामाजिक आर्थिक अभाव, गरिबी तथा बेरोजगारीलाई न्यूनीकरण गर्न सहकारीमार्फत उत्पादनशिल क्षेत्रमा पूँजी परिचालन गर्ने ।</p>
४	<p>पूँजी संरचना:</p> <p>अधिकृत पूँजी रु.३०००० लाख जारी पूँजी रु.३०००० लाख चुक्ता पूँजी रु.२९१७० लाख</p> <p>नेपाल सरकारको शेयर स्वामित्व: रु १०० लाख प्रतिशत: ०.३४%</p>
५	<p>कारोबार सञ्चालन सम्बन्धी ऐन: सहकारी ऐन, २०७४</p>
६	<p>सम्पर्क मन्त्रालय: भूमि व्यवस्था, सहकारी तथा गरिबी निवारण</p>
७	<p>वित्तीय अवस्था: (रु लाखमा)</p> <p>(क) नाफा/नोक्सान</p> <p>आ.व. २०७८/७९ को खुद नाफा/नोक्सान रु.९८९४ लाख</p> <p>आ.व. २०७८/७९ सम्मको संचित नाफा/नोक्सान रु.६२६० लाख</p> <p>(ख) खुद सम्पत्ति (Networth) रु.५३९५२ लाख</p> <p>(ग) नेपाल सरकारलाई बुझाउनु पर्ने ऋणको साँवा व्याज:</p> <p>जम्मा भाखा नाघेको</p> <p>साँवा रकम रु. लाख साँवा रकम रु. लाख</p> <p>व्याज रकम रु. लाख व्याज रकम रु. लाख</p> <p>(घ) बैंक तथा वित्तीय संस्थालाई बुझाउनु पर्ने ऋणको साँवा व्याज:</p> <p>साँवा रकम रु.१२८८२ लाख</p> <p>व्याज रकम रु. लाख</p> <p>(ङ) संस्थाले गरेको लगानी:</p> <p>ऋण लगानी रकम रु. ३६३६८३ लाख</p> <p>शेयर लगानी रकम रु. १६.१५ लाख</p> <p>अन्य लगानी रकम रु. २७५४० लाख</p> <p>(च) नेपाल सरकारलाई तिर्न बाँकी लाभांस रकम रु. १४ लाख</p> <p>(छ) नेपाल सरकारलाई तिर्न बाँकी राजस्व रकम रु. (२०७९ असार सम्मको)</p> <p>आयकर रु. लाख रोयल्टी रु. लाख</p> <p>अन्तः शुल्क रु. लाख अन्य रु. लाख</p> <p>मू.अ.कर रु. लाख जम्मा रु. लाख</p> <p>(ज) अन्तिम लेखापरीक्षण भएको आर्थिक वर्ष: २०७८/७९</p> <p>(झ) फछ्यौट गर्न बाँकी कूल बेरुजु रकम छैन</p> <p>(ञ) आ.व. २०७८/७९ मा भएको बेरुजु फछ्यौट रकम : छैन</p> <p>(ट) कर्मचारी अवकास दायित्व:</p> <p>कोषको व्यवस्था गरिएको रकम रु. २२१९ लाख</p> <p>कोषको व्यवस्था नगरिएको रकम रु. लाख</p>
८	<p>कर्मचारी संख्या:</p> <p>स्थायी: ३१० अस्थायी: ० करार: ५० अन्य: ० जम्मा: ३६०</p>
९	<p>वर्तमानमा भैरहेका मुख्य मुख्य कार्य तथा भविष्यको कार्ययोजनाको छोटकरी विवरण:</p> <p>यस बैंकले मुख्यतः आफ्ना सहकारी शेयर सदस्यहरूबाट विभिन्न प्रकारका बचत खातामा रकम संकलन गरी आवश्यकतानुसार सहकारी शेयर सदस्यहरूलाई कर्जा प्रवाह गर्ने कार्य गर्दछ । डिजिटल बैंकिंगको महत्वलाई आत्मसात गर्दै यस बैंकले सदस्य सहकारी संघ संस्थाहरूलाई एटिएम सेवा, एसएमएस एलर्ट, Remote Fund Transfer System, जस्ता सेवाहरू प्रयोगमा ल्याएको छ । त्यस्तै बैंकका सदस्य संस्थाहरूले COOP CARD बान्डमा आफ्ना सदस्यहरूलाई Debit Card प्रदान गर्न सक्नेछन् ।</p>

साना किसान विकास लघुवित्त वित्तीय संस्था लि.

१	ठेगाना: काठमाण्डौ, बबरमहल टेलिफोन नं. ५३२०९९३, ५९०९६९२ फ्याक्स नं. X इमेल info@skbbi.com.np	सम्पर्क कार्यालय: टेलिफोन नं. ५३२०९९३, ५९०९६९२ फ्याक्स नं. X इमेल info@skbbi.com.np वेबसाइट www.skbbi.com.np																													
२	गठन आदेश मिति: स्थापना मिति: २०५८/०३/२२ संस्थापना सम्बन्धी कानून: कम्पनी ऐन, २०६३																														
३	उद्देश्य: साना किसान सहकारी र अन्य यस्तै प्रकृतिका सहकारी संस्थाहरूलाई थोक कर्जा प्रदान गर्ने																														
४	पूँजी संरचना: (रु.लाखमा) अधिकृत पूँजी रु. २०००० जारी पूँजी रु. १५६४४.९४ चुक्ता पूँजी रु. १५६४४.९४ नेपाल सरकारको शेयर स्वामित्व: छैन प्रतिशत: छैन																														
५	कारोबार संचालन सम्बन्धी ऐन: बैंक तथा वित्तीय संस्था ऐन, २०७३																														
६	सम्पर्क मन्त्रालय: अर्थ मन्त्रालय																														
७	वित्तीय अवस्था: (रु. लाखमा) (क) नाफा/नोक्सान आ.व. २०७८/७९ को खुद नाफा/नोक्सान रु. ६९६२.६२ आ.व. २०७८/७९ सम्मको संचित नाफा/नोक्सान रु. ८२९९.३७ (ख) खुद सम्पत्ति (Networth) रु. ४९५७६.०६ (ग) नेपाल सरकारलाई बुझाउनु पर्ने ऋणको साँवा व्याज: <table style="width: 100%; border-collapse: collapse;"> <tr> <td style="text-align: center;"><u>जम्मा</u></td> <td style="text-align: center;"><u>भाखा नाघेको</u></td> <td></td> </tr> <tr> <td>साँवा रकम रु.</td> <td>१६३,०४३.७२</td> <td>साँवा रकम रु. नभएको</td> </tr> <tr> <td>व्याज रकम रु.</td> <td>X</td> <td>व्याज रकम रु. नभएको</td> </tr> </table> (घ) बैंक तथा वित्तीय संस्थालाई बुझाउनु पर्ने ऋणको साँवा व्याज: <table style="width: 100%; border-collapse: collapse;"> <tr> <td>साँवा रकम रु.</td> <td>८०,८६४.७३</td> </tr> <tr> <td>व्याज रकम रु.</td> <td>X</td> </tr> </table> (ङ) संस्थाले गरेको लगानी: <table style="width: 100%; border-collapse: collapse;"> <tr> <td>ऋण लगानी रकम रु.</td> <td>३००,२९९.९८</td> </tr> <tr> <td>शेयर लगानी रकम रु.</td> <td>०.९०</td> </tr> <tr> <td>अन्य लगानी रकम रु.</td> <td>३,०९२.६९</td> </tr> </table> (च) नेपाल सरकारलाई तिर्न बाँकी लाभांस रकम रु. X (छ) नेपाल सरकारलाई तिर्न बाँकी राजस्व रकम रु. (२०७९ असार सम्मको) <table style="width: 100%; border-collapse: collapse;"> <tr> <td>आयकर रु. X</td> <td>रोयल्टी रु. X</td> </tr> <tr> <td>अन्तः शुल्क रु. X</td> <td>अन्य रु. X</td> </tr> <tr> <td>मू.अ.कर रु. X</td> <td>जम्मा रु. X</td> </tr> </table> (ज) अन्तिम लेखापरीक्षण भएको आर्थिक वर्ष: आ.व. २०७८/७९ (झ) फछ्यौट गर्न बाँकी कूल बेरुजु रकम रु. X (ञ) आ.व. २०७८/७९ मा भएको बेरुजु फछ्यौट रकम रु. X (ट) कर्मचारी अवकास दायित्व: <table style="width: 100%; border-collapse: collapse;"> <tr> <td>कोषको व्यवस्था गरिएको रकम रु:</td> <td>५५९.३८</td> </tr> <tr> <td>कोषको व्यवस्था नगरिएको रकम रु:</td> <td>नभएको</td> </tr> </table>		<u>जम्मा</u>	<u>भाखा नाघेको</u>		साँवा रकम रु.	१६३,०४३.७२	साँवा रकम रु. नभएको	व्याज रकम रु.	X	व्याज रकम रु. नभएको	साँवा रकम रु.	८०,८६४.७३	व्याज रकम रु.	X	ऋण लगानी रकम रु.	३००,२९९.९८	शेयर लगानी रकम रु.	०.९०	अन्य लगानी रकम रु.	३,०९२.६९	आयकर रु. X	रोयल्टी रु. X	अन्तः शुल्क रु. X	अन्य रु. X	मू.अ.कर रु. X	जम्मा रु. X	कोषको व्यवस्था गरिएको रकम रु:	५५९.३८	कोषको व्यवस्था नगरिएको रकम रु:	नभएको
<u>जम्मा</u>	<u>भाखा नाघेको</u>																														
साँवा रकम रु.	१६३,०४३.७२	साँवा रकम रु. नभएको																													
व्याज रकम रु.	X	व्याज रकम रु. नभएको																													
साँवा रकम रु.	८०,८६४.७३																														
व्याज रकम रु.	X																														
ऋण लगानी रकम रु.	३००,२९९.९८																														
शेयर लगानी रकम रु.	०.९०																														
अन्य लगानी रकम रु.	३,०९२.६९																														
आयकर रु. X	रोयल्टी रु. X																														
अन्तः शुल्क रु. X	अन्य रु. X																														
मू.अ.कर रु. X	जम्मा रु. X																														
कोषको व्यवस्था गरिएको रकम रु:	५५९.३८																														
कोषको व्यवस्था नगरिएको रकम रु:	नभएको																														
८	कर्मचारी संख्या: स्थाई ८० अस्थायी X करार: १६ अन्य: १ जम्मा ९७																														
९	वर्तमानमा भैरहेका मुख्य कार्य तथा भविष्यको कार्ययोजनाको छोटकरी विवरण: (क) नेपाल सरकार मार्फत प्राप्त एडित्रीको सहयोगमा सना तथा मझौला कृषि उद्यम व्यवसाय कर्जा सेवा मार्फत ५ वर्ष भित्रमा ५५० उद्यम स्थापनामा कर्जा सेवा उपलब्ध गराउने लक्ष्यमा कुल ५०७ उद्यममा कर्जा लगानी भई कार्यक्रम निरन्तर रहेको। (ख) कृषि रूपान्तरणका लागि कृषि तथा पशुपालन व्यवसाय प्रवर्धनका क्रियाकलापहरू संचालन भइरहेको। (ग) सना किसानलाई व्यवसायीक कृषि र पशुपालन गर्न प्रोत्साहन गरी पशुपालन तथा तरकारी खेती कर्जा कार्यक्रम कार्यान्वयन भइरहेको। (घ) १४७ वटा सना किसान संस्थागत विकास अनुसरण कार्यक्रम सञ्चालन भइरहेको।																														

७.२. राष्ट्रिय सहकारी विकास बोर्डको
शेयर स्वामित्व भएका संस्थाको शेयर
संरचना

७.२. राष्ट्रिय सहकारी विकास बोर्डको शेयर स्वामित्व भएका संस्थाहरुको शेयर संरचना

रकम (रु. लाखमा)

सि.नं.	नाम	कुल शेयर	नेपाल सरकारको प्रत्यक्ष लगानी		अन्य	
		चुक्ता पुँजी	रकम	प्रतिशत	रकम	प्रतिशत
१.	साझा प्रकाशन लिमिटेड	७३.१२	४३.८७	६०.००	२९.२५	४०.००
२.	साझा भण्डार लि.	३५.४२	२०.२९	५७.२८	१५.१३	४२.७२
३.	साझा स्वास्थ्य सेवा लि.	१५.३५	८.६१	५४.१९	६.७४	४५.८१

स्रोत:- सम्बन्धित संस्थानहरुबाट प्राप्त विवरण ।

साझा प्रकाशन आ.व. २०७८/०७९	
१	<p>ठेगाना: पुलचोक, ललितपुर टेलिफोन नं. ५४२१११८ फ्याक्स नं. इमेल prakasan.sajha@gmail.com सूचना अधिकारीको नाम भेपाराज घिमिरे सूचना अधिकारीको फोन नं. ९८५११७८३८५</p> <p>सम्पर्क कार्यालय: टेलिफोन नं. ५४२१११८ टेलिफोन नं. फ्याक्स नं. इमेल prakasan.sajha@gmail.com वेबसाइट www.sajha.org.np</p>
२	<p>गठन आदेश मिति: स्थापना मिति: संस्थापना सम्बन्धी कानून: नेपाली भाषा प्रकाशन संस्थान ऐन २०२१ को मर्म र भावना अनुरूप सहकारी ऐन २०१६ बमोजिम स्थापना भएको</p>
३	<p>१ पाठ्यपुस्तक प्रकाशन तथा र वितरण २ उद्देश्य: नेपाली बाइबलको विकासमा प्रकाशनका माध्यमबाट योगदान गर्ने । ३ समावेशी भाषिक विकासका लागि विभिन्न भाषाको इतिहास, साहित्य, व्याकरण, कोश एवं पुस्तक-पुस्तिका प्रकाशन गर्ने</p>
४	<p>पूँजी संरचना: अधिकृत पूँजी रु. लाख १५० जारी पूँजी रु. लाख ७३.१२ चुक्ता पूँजी रु. लाख ७३.१२</p> <p>नेपाल सरकारको शेयर स्वामित्व: छ प्रतिशत: ६०.००%</p>
५	कारोबार सञ्चालन सम्बन्धी ऐन: सहकारी ऐन
६	सम्पर्क मन्त्रालय: भूमि व्यवस्था, सहकारी तथा गरिबी निवारण मन्त्रालय
७	<p>वित्तीय अवस्था: (रु लाखमा)</p> <p>(क) नाफा/नोक्सान आ.व. २०७८/७९ को खुद नाफा/नोक्सान रु. लाख आ.व. २०७८/७९ सम्मको सञ्चित नाफा/नोक्सान रु. लाख</p> <p>(ख) खुद सम्पत्ति (Networth) रु. लाख ३००००</p> <p>(ग) नेपाल सरकारलाई बुझाउनु पर्ने ऋणको सौँवा व्याज: जम्मा भाखा नाघेको सौँवा रकम रु. ४९६ सौँवा रकम रु. लाख व्याज रकम रु. लाख व्याज रकम रु. लाख</p> <p>(घ) बैंक तथा वित्तीय संस्थालाई बुझाउनु पर्ने ऋणको सौँवा व्याज: सौँवा रकम रु. लाख व्याज रकम रु. लाख</p> <p>(ङ) संस्थाले गरेको लगानी: ऋण लगानी रकम शेयर लगानी रकम रु. लाख ०.००९७ लाख अन्य लगानी रकम रु. लाख</p> <p>(च) नेपाल सरकारलाई तिर्ने बाँकी लाभांस रकम रु. लाख (छ) नेपाल सरकारलाई तिर्ने बाँकी राजस्व रकम रु. (२०७९ असार सम्मको)</p> <p>आयकर १६८.९० लाख रोयल्टी रु. लाख अन्तः शुल्क रु. लाख अन्य रु. लाख मू.अ.कर १३६.०९ लाख जम्मा रु. लाख</p> <p>(ज) अन्तिम लेखापरीक्षण भएको आर्थिक वर्ष: २०७१/७२ (झ) फछ्यौट गर्न बाँकी कूल बेरजु रकम रु. लाख (ञ) आ.व. २०७८/७९ मा भएको बेरजु फछ्यौट रकम रु. लाख (ट) कर्मचारी अवकास दायित्व: कोषको व्यवस्था गरिएको रकम कोषको व्यवस्था नगरिएको रकम रु. लाख २,४००.००</p>
८	<p>कर्मचारी संख्या: स्थाया: ६० अस्थाया: ० करार: १३ अन्य: ० जम्मा: ७३</p>
९	<p>वर्तमानमा भैरहेका मुख्य मुख्य कार्य तथा भविष्यको कार्ययोजनाको छोटकरी विवरण:</p> <p>भाषिक साहित्यिक एवम् विविध बाइबलका पुस्तकहरू प्रकाशन र वितरण गर्ने, विद्यालय एवम् विश्वविद्यालय तहका पाठ्यपुस्तकहरूको उत्पादन र बिक्री वितरण, मुद्रणमा सहव्यवस्था र गुणात्मक रूपमा सुदृढ गर्ने, पठन संस्कृतिको विकास तथा साहित्य र शिक्षाको विकासका लागि देशभर पुस्तक प्रदर्शनी आयोजना गर्ने, साहित्यका विविध विधाका कृति प्रकाशन गरी बाइबलको विकासमा नेपाली साहित्यक मासिक पत्रिका 'गरिमा' माफत विविध भाषा साहित्यमा महिला, आदिवासी, जनजाति, उत्पिडित, दलित आदि विभिन्न लिङ्ग, वर्ग, समुदाय तथा क्षेत्रका लेखरचना प्रकाशन गर्ने, बाल साहित्यको विकास एवम् विस्तार गर्ने ।</p>

साझा भण्डार लिमिटेड				
१	ठेगाना:	भोटाहिटी	सम्पर्क कार्यालय:	साझा भण्डार सहकारी संस्था लि
	टेलिफोन नं.	१४२४९४६२	टेलिफोन नं.	०१ ४२४९४६२
	फ्याक्स नं.	०१ ४२४८४९८	टेलिफोन नं.	०१ ४२४८४९८
	इमेल		फ्याक्स नं.	
	सूचना अधिकारीको नाम		इमेल	sajhabhandarlimited@gmail.com
	सूचना अधिकारीको फोन नं.		वेबसाइट	sajhabhandar.org.np
२	गठन आदेश मिति:			
	स्थापना मिति:	२०२१ मार्ग २५		
३	संस्थापना सम्बन्धी कानून:	सहकारी ऐन २०१६		
	उद्देश्य:	१. दैनिक उपभोग्य सामान निर्माण सामग्री पेट्रोलियम पदार्थ लगायतको वस्तुहरू सर्वसाधारण उपभोक्ताहरूलाई सुपथ मूल्यमा विक्री वितरण गर्ने		
४	पूँजी संरचना:			
	अधिकृत पूँजी	रु. ५० लाख	जारी पूँजी	रु. लाख
			चुक्ता पूँजी	रु. ३५.२५ लाख
	नेपाल सरकारको शेयर स्वामित्व:	छ	प्रतिशत:	५७.२९%
५	कारोबार सञ्चालन सम्बन्धी ऐन:		सहकारी ऐन २०७४	
६	सम्पर्क मन्त्रालय:	भूमि व्यवस्था, सहकारी तथा गरिबी निवारण मन्त्रालय		
७	वित्तीय अवस्था: (रु लाखमा)			
	(क) नाफा/नोक्सान			
	आ.व. २०७८/७९ को खुद नाफा/नोक्सान			
	आ.व. २०७८/७९ सम्मको सञ्चित नाफा/नोक्सान			रु. ११७.९५ लाख नोक्सानी
	(ख) खुद सम्पत्ति (Networth)	रु. लाख		
	(ग) नेपाल सरकारलाई बुझाउनु पर्ने ऋणको साँवा व्याज:			
	जम्मा		भाखा नाघेको	
	साँवा रकम	रु. लाख	साँवा रकम	रु. लाख
	व्याज रकम	रु. लाख	व्याज रकम	रु. लाख
	(घ) बैंक तथा वित्तीय संस्थालाई बुझाउनु पर्ने ऋणको साँवा व्याज:			
	साँवा रकम	रु. लाख		
	व्याज रकम	रु. लाख		
	(ङ) संस्थाले गरेको लगानी:			
	ऋण लगानी रकम	रु. लाख		
	शेयर लगानी रकम	रु. ५.१९ लाख		
	अन्य लगानी रकम	रु. लाख		
	(च) नेपाल सरकारलाई तिर्न बाँकी लाभांस रकम		रु. लाख	
	(छ) नेपाल सरकारलाई तिर्न बाँकी राजस्व रकम रु. (२०७९ असार सम्मको)			
	आयकर	रु. लाख	रोयल्टी	रु. लाख
	अन्तः शुल्क	रु. लाख	अन्य	रु. लाख
	मू.अ.कर	रु. लाख	जम्मा	रु. लाख
	(ज) अन्तिम लेखापरीक्षण भएको आर्थिक वर्ष:		२०७८/७९	
	(झ) फछ्यौट गर्न बाँकी कुल बेरजु रकम		रु. लाख	
	(ञ) आ.व. २०७८/७९ मा भएको बेरजु फछ्यौट रकम रु.		रु. लाख	
	(ट) कर्मचारी अवकास दायित्व:			
	कोषको व्यवस्था गरिएको रकम	रु. लाख		
	कोषको व्यवस्था नगरिएको रकम	रु. १३५.५८ लाख		
८	कर्मचारी संख्या:			
	स्थायी:	६	अस्थायी:	करार: १३ अन्य: १ जम्मा: २०
९	वर्तमानमा भैरहेका मुख्य सुद्व्य कार्य तथा भविष्यको कार्ययोजनाको छोटकरी विवरण:			
	(क) पेट्रोलियम पदार्थ, निर्माण सामग्री र दैनिक उपभोग्य सामग्रीहरू खरिद विक्री गर्दै आइरहेको			
	(ख) भविष्यमा यस वस्तुहरूको अतिरिक्त अन्य प्रकृतिको वस्तुको समेत थप कारोबार गर्ने लक्ष्य रहेको ।			

साझा स्वास्थ्य सेवा

१	ठेगाना: बु.न.पा-१०, चाबहिल, कपन, काठमाण्डौ टेलिफोन नं. ४८१३६७०, ४८२२७६९ इमेल sajha1964@gmail.com	सम्पर्क कार्यालय: बु.न.पा-१०, चाबहिल, कपन टेलिफोन नं. ४८१३६७०, ४८२२७६९ इमेल sajha1964@gmail.com वेबसाइट www.sajhaswasthyasewa.gov.np
२	गठन आदेश मिति: ३/३/२०२१ स्थापना मिति: ३/३/२०२१ संस्थापना सम्बन्धी कानून: सहकारी ऐन २०१६	
३	उद्देश्य: उचित मूल्यमा सर्वसुलभ रूपमा औषधिको बिक्री वितरण गर्ने	
४	पूँजी संरचना: (रु.लाखमा) १५.८९ अधिकृत पूँजी रु.२० लाख जारी पूँजी रु. १५.८९ लाख चुक्ता पूँजी रु.१५.८९ लाख नेपाल सरकारको शेयर स्वामित्व: १३.०३ प्रतिशत: ५५.५४%	
५	कारोबार संचालन सम्बन्धी ऐन: सहकारी ऐन, २०७४	
६	सम्पर्क मन्त्रालय: भूमि व्यवस्था, सहकारी तथा गरिवी निवारण मन्त्रालय	
७	वित्तीय अवस्था: (क) नाफा/नोक्सान आ.व. २०७७/७८ को खुद नाफा/नोक्सान रु. ३३३ लाख आ.व. २०७७/७८ सम्मको नोक्सान रु. १७९५ लाख (ख) खुद सम्पत्ति (Networth) रु. (७१० लाख) (ग) नेपाल सरकारलाई बुझाउनु पर्ने ऋणको साँवा व्याज: जम्मा भाखा नाघेको साँवा रकम रु. -- साँवा रकम रु. -- व्याज रकम रु. -- व्याज रकम रु. -- (घ) बैंक तथा वित्तीय संस्थालाई बुझाउनु पर्ने ऋणको साँवा व्याज: (रु.लाखमा) साँवा रकम रु. -- व्याज रकम रु. -- (ङ) संस्थाले गरेको लगानी: ऋण लगानी रकम रु. -- शेयर लगानी रकम रु. -- अन्य लगानी रकम रु. -- (च) नेपाल सरकारलाई तिर्न बाँकी लाभांस रकम रु. (छ) नेपाल सरकारलाई तिर्न बाँकी राजस्व रकम रु. (२०७८ असार सम्मको) आयकर रु. -- रोयल्टी रु. -- अन्तः शुल्क रु. -- अन्य रु. -- मू.अ.कर रु. -- जम्मा रु. -- (ज) अन्तिम लेखापरीक्षण भएको आर्थिक वर्ष: २०७७/७८ (झ) फछ्यौट गर्न बाँकी कूल बेरुजु रकम रु. (ञ) आ.व. २०७७/७८ मा भएको बेरुजु फछ्यौट रकम रु. (ट) कर्मचारी अवकास दायित्व: कोषको व्यवस्था गरिएको रकम रु. (५.५ लाख) कोषको व्यवस्था नगरिएको रकम रु. (७५८ लाख)	
८	कर्मचारी संख्या: स्थायी: १२१ अस्थायी करार: ४१ अन्य: २ जम्मा: १६४	
९	वर्तमानमा भैरहेका मुख्य सुख्य कार्य तथा भविष्यको कार्ययोजनाको छोटकरी विवरण: साझा स्वास्थ्य सेवा राष्ट्रको स्वास्थ्य क्षेत्रमा क्रियाशील एक अर्धसरकारी सहकारी संस्था हो। यसले जनसाधारणको जीवन रक्षाकालागी गुणस्तरीय औषधिहरु सहूलियत दरमा उपलब्ध गराउँदछ। विशेष गरी यसले औषधि व्यवस्था विभागबाट विशीष्टकृत गरिएका औषधि उपलब्ध गराउँदछ। देशभरीमा यसको ८ शाखा लगायत २८ बटा बिक्री कक्षहरु अधिकांशतः सरकारी अस्पताल हातामा रहेका छन्। यसले सहकारी मूल्य मान्यताको हिसावले न्यूनतम दररेटमा चिकित्सकको सल्लाह बमोजिम लागू औषधि, विभिन्न जीवनरक्षक र सम्बन्धित अन्य औषधि/औजारहरु बिक्री वितरण गर्दछ।	

खण्ड - आठ

आयमूलक कार्यमा संलग्न
सरकारी स्वामित्वका विकास
समितिको विवरण

अन्तराष्ट्रिय सम्मेलन केन्द्र विकास समिति					
१	ठेगाना:	नयाँ बानेश्वर काठमाण्डौ	सम्पर्क कार्यालय:	अन्तराष्ट्रिय सम्मेलन केन्द्र विकास समिति	
	टेलिफोन नं.	५७१७०७२	टेलिफोन नं.	५७१७०७२	
	फ्याक्स नं.	५७१७०१२	टेलिफोन नं.	५७१७०६८	
	इमेल	internationalconventioncenter@gmail.com		फ्याक्स नं.	५७१७०१२
	सूचना अधिकारीको नाम	श्री कमल थापा	इमेल	internationalconventioncenter@gmail.com	
सूचना अधिकारीको फोन नं.	९८५१०७०००५	वेबसाइट	www.icc.gov.np		
२	गठन आदेश मिति:	२०५१ आश्विन १० गते	स्थापना मिति:	२०५० मंसिर ३ गते	
	संस्थापना सम्बन्धी कानून:	विकास समिति ऐन २०१३ अनुसार विकास समितिको रूपमा सञ्चालित			
३	उद्देश्य:	१. अन्तराष्ट्रिय सभा सम्मेलन, गोष्ठी, सांस्कृतिक कार्यक्रम तथा अन्य प्रदर्शन गर्ने, गराउने सम्बन्धमा आवश्यक व्यवस्था गर्ने र			
४	पूँजी संरचना:				
	अधिकृत पूँजी	रु. लाख	जारी पूँजी	रु. लाख	चुक्ता पूँजी
		नेपाल सरकारको शेयर स्वामित्व:	छ	प्रतिशत:	१००.००%
५	कारोबार सञ्चालन सम्बन्धी ऐन:	गठन आदेश २०५१ (२०५५ मा संशोधन), अन्तराष्ट्रिय सम्मेलन केन्द्र कर्मचारी सेवा शर्त नियमावली,			
६	सम्पर्क मन्त्रालय:	शहरी विकास मन्त्रालय			
७	वित्तीय अवस्था: (रु लाखमा)				
	(क) नाफा/नोक्सान				
	आ.व. २०७८/७९ को खुद नाफा/नोक्सान		रु. लाख		
	आ.व. २०७८/७९ सम्मको सञ्चित नाफा/नोक्सान		रु. लाख		
	(ख) खुद सम्पत्ति (Networth)		रु. लाख		
	(ग) नेपाल सरकारलाई बुझाउनु पर्ने ऋणको साँवा व्याज:				भाखा नाघेको
	जम्मा				
	साँवा रकम	रु. लाख		साँवा रकम	रु. लाख
	व्याज रकम	रु. लाख		व्याज रकम	रु. लाख
	(घ) बैंक तथा वित्तीय संस्थालाई बुझाउनु पर्ने ऋणको साँवा व्याज:				
	साँवा रकम	रु. लाख			
	व्याज रकम	रु. लाख			
	(ङ) संस्थाले गरेको लगानी:				
	ऋण लगानी रकम		रु. लाख		
	शेयर लगानी रकम		रु. लाख		
	अन्य लगानी रकम		रु. लाख		
	(च) नेपाल सरकारलाई तिर्न बाँकी लाभांस रकम			रु. लाख	
	(छ) नेपाल सरकारलाई तिर्न बाँकी राजस्व रकम रु. (२०७९ असार सम्मको)				
	आयकर	रु. लाख		रोयल्टी	रु. लाख
	अन्तः शुल्क	रु. लाख		अन्य	रु. लाख
मू.अ.कर	रु. लाख		जम्मा	रु. लाख	
(ज) अन्तिम लेखापरीक्षण भएको आर्थिक वर्ष:		२०७८/७९			
(झ) फछ्यौट गर्न बाँकी कूल बेरुजु रकम		रु. ७२१ लाख			
(ञ) आ.व. २०७८/७९ मा भएको बेरुजु फछ्यौट रकम रु.		रु. लाख			
(ट) कर्मचारी अवकाश दायित्व:					
कोषको व्यवस्था गरिएको रकम		रु. ८७५ लाख			
कोषको व्यवस्था नगरिएको रकम		रु. लाख			
८	कर्मचारी संख्या:				
स्थायी:	५८	अस्थायी:	२	करार:	३२
				अन्य:	३६
				जम्मा:	१२८
९	वर्तमानमा भैरहेका मुख्य मुख्य कार्य तथा भविष्यको कार्ययोजनाको छोटकरी विवरण:				
	(क) संघीय संसद सचिवालयले भाडामा लिई प्रतिनिधि सभा /राष्ट्रिय सभाका बैठक सञ्चालन गर्दै आएको ।				
	(ख) नियमित मर्मत सभारका कार्यहरु ।				
	(ग) नेपाल सरकारको मन्त्रिस्तरीय निर्णयबाट रेखदेखको जिम्मेवारी प्राप्त भए अनुसार गोदावरी सनराइज सम्मेलन केन्द्र सञ्चालन गर्दै आएको ।				

कपास विकास समिति			
१	ठेगाना: खजुरा गाउपालिका-३, बाँके टेलिफोन नं. ०८१-५६००८२ फ्याक्स नं. इमेल cotton_dev@yahoo.com.au nepalcotton.gov@gmail.com	सम्पर्क कार्यालय: टेलिफोन नं. ०८१-५६००८२ फ्याक्स नं. इमेल cotton_dev@yahoo.com.au इमेल nepalcotton.gov@gmail.com	
२	गठन आदेश मिति: २०३७ साल स्थापना मिति: संस्थापनासम्बन्धी कानून: विकास समिति ऐन विनियमावली	वेबसाइट	
३	उद्देश्य: सुनियोजित ढंगबाट कपास खेतीको विकास तथा विस्तार गरी उत्पादन र उत्पाकत्व बृद्धि गर्ने, कपास तथा कपासजन्य कच्चापदार्थ उत्पादन गर्ने, आयात प्रतिस्थापन गर्ने, रोजगारीका अवसर प्रदान गर्ने र कपास बालीको संरक्षण र सम्बर्द्धनको लागि विभिन्न पक्षमा अनुसन्धानात्मक कार्य गर्ने तथा सीमान्त कृषकहरुको जीवनस्तर उकास्ने र कृषकहरुबाट उत्पादित कपास खरिद, ढुवानी र प्रशोधन गरी बिक्री वितरणको व्यवस्था मिलाउने ।		
४	पुँजी संरचना: अधिकृत पुँजी रु.२८६ लाख जारी पुँजी रु. नेपाल सरकारको शेयर स्वामित्व: छैन	चुक्ता पुँजी रु. प्रतिशत: छैन	
५	कारोवार संचालन सम्बन्धी ऐन:	विकास समिति ऐन, २०१३	
६	सम्पर्क मन्त्रालय:	कृषि तथा पशुपन्छी विकास मन्त्रालय	
७	वित्तीय अवस्था: (क) नाफा/नोक्सान आ.व. २०७८/७९ को खुद नाफा/नोक्सान रु. आ.व. २०७८/७९ सम्मको सञ्चित नाफा/नोक्सान रु. (ख) खुद सम्पत्ति (Networth) रु.८६० लाख (ग) नेपाल सरकारलाई बुझाउनु पर्ने ऋणको साँवा व्याज: जम्मा भाखा नाघेको साँवा रकम रु. ० साँवा रकम रु. नभएको व्याज रकम रु. ० व्याज रकम रु. नभएको (घ) बैंक तथा वित्तीय संस्थालाई बुझाउनु पर्ने ऋणको साँवा व्याज: साँवा रकम रु. १५६४.६९ लाख व्याज रकम रु. (ङ) संस्थाले गरेको लगानी: ऋण लगानी रकम रु. अन्य लगानी रकम रु. २३६.३८ लाख (च) नेपाल सरकारलाई तिर्न बाँकी लाभांस रकम रु. (छ) नेपाल सरकारलाई तिर्न बाँकी राजस्व रकम रु. (२०७८ आषाढ सम्मको) आयकर रु. ०.०० रोयल्टी रु. ०.०० अन्तः शुल्क रु. ०.०० अन्य रु. ०.०० मू.अ.कर रु. ०.०० जम्मा रु. ०.०० (ज) अन्तिम लेखापरीक्षण भएको आर्थिक वर्ष: आ.व. २०७८/७९ (झ) फछ्यौट गर्न बाँकी कूल बेरजु रकम रु.४८.०९ लाख (ञ) आ.व. २०७८/७९ मा भएको बेरजु फछ्यौट रकम रु.० (ट) कर्मचारी अवकास दायित्व: कोषको व्यवस्था गरिएको रकम रु: कोषको व्यवस्था नगरिएको रकम रु:		
८	कर्मचारी संख्या: कल दरबन्दी - २०, रिक्त - १० स्थाई १० अस्थायी x	अन्य: १५	जम्मा २७
९	वर्तमानमा भैरहेका मुख्य कार्य तथा भविष्यको कार्ययोजनाको छोटकरी विवरण: १. कृषकहरुलाई आवश्यक पर्ने गुणस्तरको कपास बिज बृद्धि कार्य संचालन गर्ने । २. दाङ्ग, र बाँके जिल्लामा उपमहानगरपालिका-१, नगरपालिका-१ र गाऊपालिकामा-४ मा १५० जना कृषक पारिवारलाई प्रत्येक गा.पा.मा एक जना प्राविधिक सहायक र फिल्ड सहायक मार्फत सघन प्राविधिक सेवा उपलब्ध गराउदै आइरहेको । ३. बिज, विपादी, स्प्रेयर र अन्य बाली संरक्षण कार्यका लागि घरदैलामा नै कृषि सामग्रीहरु उधारो र निव्याजी ५०% अनुदानमा उपलब्ध गराउदै आइरहेको ।		

कानून किताब व्यवस्था समिति, बबरमहल, काठमाडौं																																	
आ.व. २०७८/०७९																																	
१	<p>ठेगाना: बबरमहल, काठमाडौं सम्पर्क कार्यालय: बबरमहल</p> <p>टेलिफोन नं. ०१-१५३२१६७० टेलिफोन नं. ०१-१५३२१६७०</p> <p>फ्याक्स नं. टेलिफोन नं.</p> <p>इमेल kanun.kitabbsm@gmail.com फ्याक्स नं.</p> <p>सूचना अधिकारीको नाम देवेन्द्र बहादुर शाह इमेल kanun.kitabbsm@gmail.com</p> <p>सूचना अधिकारीको फोन नं. ९८५१०९३८५१ वेबसाइट</p>																																
२	<p>गठन आदेश मिति:</p> <p>स्थापना मिति: २०२१।४।३०</p> <p>संस्थापना सम्बन्धी कानून: विकास समिति ऐन, २०१३</p>																																
३	<p>उद्देश्य:</p> <p>१. नेपाल कानूनको संकलित वा फुटकर रूपमा, छपाउन, विक्री वितरण गर्ने, उपहार वा उधारामा दिने,</p> <p>२. समितिको दीर्घकालीन तथा अल्पकालीन योजना तथा कार्यक्रम स्वीकृत गर्ने,</p> <p>३. नेपाल कानूनलाई विदेशी भाषामा र विदेशी वा अन्तराष्ट्रिय कानूनहरूलाई नेपाली भाषामा अनुवाद गर्ने, वा गराउने प्रकाशित गर्ने,</p>																																
४	<p>पूँजी संरचना:</p> <p>अधिकृत पूँजी जारी पूँजी चुक्ता पूँजी</p> <p>नेपाल सरकारको शेयर स्वामित्व: छ प्रतिशत: ०.००%</p>																																
५	कारोबार सञ्चालन सम्बन्धी ऐन:																																
६	सम्पर्क मन्त्रालय: कानून, न्याय तथा संसदीय मामिला मन्त्रालय, सिंहदरवार																																
७	<p>वित्तीय अवस्था: (रु लाखमा)</p> <p>(क) नाफा/नोक्सान</p> <p>आ.व. २०७८/७९ को खुद नाफा/नोक्सान रु. (१६,१४,९०३।३८)</p> <p>आ.व. २०७८/७९ सम्मको संचित नाफा/नोक्सान रु. ११,५३,७२,०६३।६७</p> <p>(ख) खुद सम्पत्ति (Networth) रु. १४,७३,४५,५६०।-</p> <p>(ग) नेपाल सरकारलाई बुझाउनु पर्ने ऋणको साँवा व्याज:</p> <table style="width: 100%;"> <tr> <td style="text-align: center;">जम्मा</td> <td style="text-align: center;">भाखा नाघेको</td> </tr> <tr> <td>साँवा रकम</td> <td>साँवा रकम</td> </tr> <tr> <td>व्याज रकम</td> <td>व्याज रकम</td> </tr> </table> <p>(घ) बैंक तथा वित्तीय संस्थालाई बुझाउनु पर्ने ऋणको साँवा व्याज:</p> <table style="width: 100%;"> <tr> <td>साँवा रकम</td> <td></td> </tr> <tr> <td>व्याज रकम</td> <td></td> </tr> </table> <p>(ङ) संस्थाले गरेको लगानी:</p> <table style="width: 100%;"> <tr> <td>ऋण लगानी रकम</td> <td style="text-align: center;">रु. x</td> </tr> <tr> <td>शेयर लगानी रकम</td> <td style="text-align: center;">रु. x</td> </tr> <tr> <td>अन्य लगानी रकम</td> <td style="text-align: center;">रु. x</td> </tr> </table> <p>(च) नेपाल सरकारलाई तिर्न बाँकी लाभांस रकम रु. x</p> <p>(छ) नेपाल सरकारलाई तिर्न बाँकी राजस्व रकम रु. (२०७९ असार सम्मको) X</p> <table style="width: 100%;"> <tr> <td>आयकर</td> <td style="text-align: center;">रु.</td> <td style="text-align: center;">रोयल्टी</td> <td style="text-align: center;">रु.</td> </tr> <tr> <td>अन्तः शुल्क</td> <td style="text-align: center;">रु.</td> <td style="text-align: center;">अन्य</td> <td style="text-align: center;">रु.</td> </tr> <tr> <td>मू.अ.कर</td> <td style="text-align: center;">रु.</td> <td style="text-align: center;">जम्मा</td> <td style="text-align: center;">रु.</td> </tr> </table> <p>(ज) अन्तिम लेखापरीक्षण भएको आर्थिक वर्ष: २०७८/७९</p> <p>(झ) फछ्यौट गर्न बाँकी कूल बेरजु रकम रु. x</p> <p>(ञ) आ.व. २०७८/७९ मा भएको बेरजु फछ्यौट रकम : रु. x</p> <p>(ट) कर्मचारी अवकास दायित्व:</p> <table style="width: 100%;"> <tr> <td>कोषको व्यवस्था गरिएको रकम</td> <td style="text-align: center;">रु. ३,८८,४५,८२५।-</td> </tr> <tr> <td>कोषको व्यवस्था नगरिएको रकम</td> <td style="text-align: center;">रु. लाख x</td> </tr> </table>	जम्मा	भाखा नाघेको	साँवा रकम	साँवा रकम	व्याज रकम	व्याज रकम	साँवा रकम		व्याज रकम		ऋण लगानी रकम	रु. x	शेयर लगानी रकम	रु. x	अन्य लगानी रकम	रु. x	आयकर	रु.	रोयल्टी	रु.	अन्तः शुल्क	रु.	अन्य	रु.	मू.अ.कर	रु.	जम्मा	रु.	कोषको व्यवस्था गरिएको रकम	रु. ३,८८,४५,८२५।-	कोषको व्यवस्था नगरिएको रकम	रु. लाख x
जम्मा	भाखा नाघेको																																
साँवा रकम	साँवा रकम																																
व्याज रकम	व्याज रकम																																
साँवा रकम																																	
व्याज रकम																																	
ऋण लगानी रकम	रु. x																																
शेयर लगानी रकम	रु. x																																
अन्य लगानी रकम	रु. x																																
आयकर	रु.	रोयल्टी	रु.																														
अन्तः शुल्क	रु.	अन्य	रु.																														
मू.अ.कर	रु.	जम्मा	रु.																														
कोषको व्यवस्था गरिएको रकम	रु. ३,८८,४५,८२५।-																																
कोषको व्यवस्था नगरिएको रकम	रु. लाख x																																
८	<p>कर्मचारी संख्या: १८</p> <p>स्थायी: १७ अस्थायी: ० करार: १ अन्य: ० जम्मा: १८</p>																																
९	<p>वर्तमानमा भैरहेका मुख्य मुख्य कार्य तथा भविष्यको कार्ययोजनाको छोटकरी विवरण:</p> <p>(१) नयाँ प्रेश जडान भै छपाई गर्ने प्लेट मेकर मेसिन तथा फोल्डिङ मेसिन जडान भै सकेकोले बजारमा माग अनुसार छपाई कार्य गर्ने।</p> <p>(२) नेपाल कानूनका पुस्तकको संकलित वा फुटकर रूपमा छपाउने विक्री वितरण गर्ने उपहार वा उधारामा दिने समितिको दीर्घकालीन तथा अल्पकालीन योजना तथा कार्यक्रम स्वीकृति गर्ने।</p> <p>(३) फोल्डिङ मेसिन तथा प्लेट मेकर मेसिन खरिद गरी जडान भएकोले कर्मचारीलाई तालिम प्रदान गर्ने र पछि बजारको मागलाई सम्बोधन हुने गरी यथेष्ट पुस्तक छपाई गरी विक्री वितरण गर्ने।</p>																																

कालिमाटी फलफुल तथा तरकारी बजार विकास समिति	
आ.व. २०७८/०७९	
१	<p>ठेगाना: कालिमाटी, काठमाडौं सम्पर्क कार्यालय: बबरमहल</p> <p>टेलिफोन नं. ०१-५१२३०८६ टेलिफोन नं. ०१-५१२३०९०</p> <p>फ्याक्स नं. ०१-५१२३१२८ टेलिफोन नं.</p> <p>इमेल kalimatimarket@gmail.com फ्याक्स नं.</p> <p>सूचना अधिकारीको नाम इमेल</p> <p>सूचना अधिकारीको फोन नं. वेबसाइट www.kalimatimarket.gov.np</p>
२	<p>गठन आदेश मिति:</p> <p>स्थापना मिति:</p> <p>संस्थापना सम्बन्धी कानून: विकास समिति ऐन, २०१३</p>
३	<p>उद्देश्य: बजार सेवा सुविधाको माध्यमद्वारा फलफुल तथा तरकारीको उत्पादन तथा उत्पादकत्व अभिवृद्धि विकसित गर्दै कृषि क्षेत्रको व्यवसायीकीकरणमा टेवा पुऱ्याउने।</p>
४	<p>पूँजी संरचना:</p> <p>अधिकृत पूँजी जारी पूँजी चुक्ता पूँजी</p> <p>नेपाल सरकारको शेयर स्वामित्व: छ प्रतिशत: ०.००%</p>
५	कारोबार सञ्चालन सम्बन्धी ऐन:
६	सम्पर्क मन्त्रालय: कृषि तथा पशुपन्छी विकास मन्त्रालय
७	<p>वित्तीय अवस्था: (रु लाखमा)</p> <p>(क) नाफा/नोक्सान</p> <p>आ.व. २०७८/७९ को खुद नाफा/नोक्सान रु. १४३७.३१</p> <p>आ.व. २०७८/७९ सम्मको संचित नाफा/नोक्सान रु. x</p> <p>(ख) खुद सम्पत्ति (Networth) रु. x</p> <p>(ग) नेपाल सरकारलाई बुझाउनु पर्ने ऋणको साँवा व्याज:</p> <p style="text-align: center;">जम्मा भाखा नाघेको</p> <p>साँवा रकम साँवा रकम</p> <p>व्याज रकम व्याज रकम</p> <p>(घ) बैंक तथा वित्तीय संस्थालाई बुझाउनु पर्ने ऋणको साँवा व्याज:</p> <p>साँवा रकम साँवा रकम</p> <p>व्याज रकम व्याज रकम</p> <p>(ङ) संस्थाले गरेको लगानी:</p> <p>ऋण लगानी रकम रु. x</p> <p>शेयर लगानी रकम रु. x</p> <p>अन्य लगानी रकम रु. २३७४००००</p> <p>(च) नेपाल सरकारलाई तिर्ने बाँकी लाभांस रकम रु. x</p> <p>(छ) नेपाल सरकारलाई तिर्ने बाँकी राजस्व रकम रु. (२०७९ असार सम्मको) X</p> <p>आयकर रु. रोयल्टी रु.</p> <p>अन्तः शुल्क रु. अन्य रु.</p> <p>मू.अ.कर रु. जम्मा रु.</p> <p>(ज) अन्तिम लेखापरीक्षण भएको आर्थिक वर्ष: २०७५/७६</p> <p>(झ) फछ्यौट गर्न बाँकी कूल बेरजु रकम रु. १७५२३७९</p> <p>(ञ) आ.व. २०७८/७९ मा भएको बेरजु फछ्यौट रकम रु. x</p> <p>(ट) कर्मचारी अवकास दायित्व:</p> <p>कोषको व्यवस्था गरिएको रकम रु. x</p> <p>कोषको व्यवस्था नगरिएको रकम रु. x</p>
८	<p>कर्मचारी संख्या:</p> <p>स्थायी: २९ अस्थायी: ० करार: ३८ अन्य: ० जम्मा: ६७</p>
९	वर्तमानमा भैरेहेका मुख्य मुख्य कार्य तथा भविष्यको कार्ययोजनाको छोटकरी विवरण:

तारा गाउँ विकास समिति

आ.व. २०७८/०७९

१	ठेगाना:	मध्यबानेश्वर, सहभागितामार्ग काठमाडौं	सम्पर्क कार्यालय:	समितिको केन्द्रिय कार्यालय	
	टेलिफोन नं.	०१-५१७२०३३	टेलिफोन नं.	०१-४६७२७९७	
	फ्याक्स नं.	०१-५१७२०६६	टेलिफोन नं.		
	इमेल	tgdboard@gmail.com	फ्याक्स नं.		
	सूचना अधिकारीको नाम		इमेल		
	सूचना अधिकारीको फोन नं.		वेबसाइट	www.taragaon.gov.np	
२	गठन आदेश मिति:				
	स्थापना मिति:				
३	संस्थापना सम्बन्धी कानून:	विकास समिति ऐन, २०१३			
४	उद्देश्य:	१. नेपालमा आउने विदेशी पर्यटकहरूलाई नेपाली कला, संस्कृति र रहनसहनसित बढी परिचित तुल्याउन नेपाली			
४	पूँजी संरचना:				
	अधिकृत पूँजी	जारी पूँजी	चुक्ता पूँजी		
	नेपाल सरकारको शेयर स्वामित्व: छ		प्रतिशत:	१००.००%	
५	कारोबार सञ्चालन सम्बन्धी ऐन:	विकास समिति ऐन, २०१३			
६	सम्पर्क मन्त्रालय:	संस्कृति पर्यटन तथा नागरिक उड्डयन मन्त्रालय			
७	वित्तीय अवस्था: (रु लाखमा)				
	(क) नाफा/नोक्सान				
	आ.व. २०७८/७९ को खुद नाफा/नोक्सान	रु. ४४			
	आ.व. २०७८/७९ सम्मको सञ्चित नाफा/नोक्सान	रु. ३२४			
	(ख) खुद सम्पत्ति (Networth)	रु. ३६००			
	(ग) नेपाल सरकारलाई बुझाउनु पर्ने ऋणको साँवा व्याज:		भाखा नाथेको		
	जम्मा				
	साँवा रकम		साँवा रकम		
	व्याज रकम		व्याज रकम		
	(घ) बैंक तथा वित्तीय संस्थालाई बुझाउनु पर्ने ऋणको साँवा व्याज:				
	साँवा रकम				
	व्याज रकम				
	(ङ) संस्थाले गरेको लगानी:				
	ऋण लगानी रकम	रु. x			
	शेयर लगानी रकम	रु. १७००			
	अन्य लगानी रकम	रु. x			
	(च) नेपाल सरकारलाई तिर्न बाँकी लाभांस रकम	रु. x			
	(छ) नेपाल सरकारलाई तिर्न बाँकी राजस्व रकम रु. (२०७९ असार सम्मको)	X			
	आयकर	रु.	रोयल्टी	रु.	
	अन्तः शुल्क	रु.	अन्य	रु.	
मू.अ.कर	रु.	जम्मा	रु.		
(ज) अन्तिम लेखापरीक्षण भएको आर्थिक वर्ष:	२०७८/७९				
(झ) फछ्यौट गर्न बाँकी कूल बेरजु रकम	रु. x				
(ञ) आ.व. २०७८/७९ मा भएको बेरजु फछ्यौट रकम	रु. x				
(ट) कर्मचारी अवकास दायित्व:					
कोषको व्यवस्था गरिएको रकम	रु. x				
कोषको व्यवस्था नगरिएको रकम	रु. x				
८	कर्मचारी संख्या:				
स्थायी:	१९	अस्थायी:	१	करार:	५
				ज्यालादारी	०
				जम्मा:	२५
९	वर्तमानमा भैरहेका मुख्य कार्य तथा भविष्यको कार्योजनाको छोटकरी विवरण:				

नगर विकास कोष	
ठगाना: नयाँ बानेश्वर, काठमाडौं	सम्पर्क कार्यालय: नगर विकास कोष
टेलिफोन नं. ४४९३८६६	टेलिफोन नं. ४४६४८७५
फ्याक्स नं. ४४७९२२७	टेलिफोन नं. ४४८४९५७
इमेल tdf@tdf.org.np	फ्याक्स नं. -
सूचना अधिकारीको नाम: सूर्य बहादुर कार्की	इमेल surya.karki@tdf.org.np
सूचना अधिकारीको फोन नं.: ९८४९३६९६९४	वेबसाइट www.tdf.org.np
गठन आदेश मिति: २०४५	
स्थापना मिति: २०५३	
संस्थापना सम्बन्धी कानून: नगर विकास कोष ऐन, २०५३	
उद्देश्य: १. नगर विकाससँग सम्बन्धित निकायहरूलाई आवश्यक आर्थिक तथा प्राविधिक सहयोग प्रदान गर्ने ।	
पूँजी संरचना:	
अधिकृत पूँजी रु. लाख जारी पूँजी रु. लाख चुक्ता पूँजी रु. २७६३० लाख	
नेपाल सरकारको शेयर स्वामित्व: छ प्रतिशत: १००.००%	
कारोबार सञ्चालन सम्बन्धी ऐन: नगर विकास कोष ऐन, २०५३	
सम्पर्क मन्त्रालय: शहरी विकास मन्त्रालय	
वित्तीय अवस्था: (रु लाखमा)	
(क) नाफा/नोक्सान	
आ.व. २०७८/७९ को खुद नाफा रु. ३६३३ लाख	
आ.व. २०७८/७९ सम्मको सञ्चित नाफा रु. १७६६३ लाख	
(ख) खुद सम्पत्ति (Networth) रु. ६९४९९ लाख	
(ग) नेपाल सरकारलाई बुझाउनु पर्ने ऋणको साँवा व्याज:	
जम्मा भाखा नाघेको	
साँवा रकम रु. ६३६३० लाख साँवा रकम रु. ७९१ लाख	
व्याज रकम रु. २४१४ लाख व्याज रकम रु. ३१८ लाख	
(घ) बैंक तथा वित्तीय संस्थालाई बुझाउनु पर्ने ऋणको साँवा व्याज:	
साँवा रकम रु. - लाख	
व्याज रकम रु. - लाख	
(ङ) संस्थाले गरेको लगानी:	
ऋण लगानी रकम रु. ९६०५२ लाख	
शेयर लगानी रकम रु. लाख	
अन्य लगानी रकम रु. २५००० लाख	
(च) नेपाल सरकारलाई तिर्न बाँकी लाभांस रकम रु. -	
(छ) नेपाल सरकारलाई तिर्न बाँकी राजस्व रकम रु. (२०७९ असार सम्मको)	
आयकर रु. - रोयल्टी रु. -	
अन्तः शुल्क रु. - अन्य रु. -	
मू.अ.कर रु. - जम्मा रु. -	
(ज) अन्तिम लेखापरीक्षण भएको आर्थिक वर्ष: २०७८/७९ (लेखा परीक्षण प्रतिवेदन अन्तिम चरणमा रहेको)	
(झ) फछ्यौट गर्न बाँकी कूल बेरजु रकम असुल उपर गर्नुपर्ने बेरजु नरहेको	
(ञ) आ.व. २०७८/७९ मा भएको बेरजु फछ्यौट रकम रु. लाख	
(ट) कर्मचारी अवकास दायित्व:	
कोषको व्यवस्था गरिएको रकम रु. ७२५ लाख	
कोषको व्यवस्था नगरिएको रकम रु. -	
कर्मचारी संख्या:	
स्थायी: २३ अस्थायी: ० करार: १० अन्य: ० जम्मा: ३३	
वर्तमानमा भैरहेका मुख्य मुख्य कार्य तथा भविष्यको कार्ययोजनाको छोटकरी विवरण:	
(क) रु. २० अर्ब लगानी र रु. २० अर्बको पूँजी सहित कोषको कार्यक्षेत्र विस्तृतिकरण एवं पूँजी पुनःसंरचना गर्ने योजना सहित आ.व. ०७७/७८ देखि ०८०/८१ सम्म ४ बर्षिय व्यावसायिक योजना कार्यान्वयन चरणमा रहेको ।	
(ख) शहरी पूर्वाधार विकास आयोजना अन्तर्गत वसपार्क, व्यावसायिक भवन, सभाहल, कृषि पूर्वाधार जस्ता करिब रु. ५ अर्ब बराबरका आयोजनाहरूमा रु.३ अर्ब ऋण लगानी गर्ने गरी कार्यान्वयनका चरणमा रहेका ।	

नेपाल इन्टरमोडल यातायात विकास समिति

१	ठेगाना: चोभार, कीर्तिपुर, काठमाडौं टेलिफोन नं. ०१-४३३२८९६ ई-मेल: nitbktm@nitdb.gov.np सूचना अधिकारीको नाम: श्री करुणा अधिकारी	फ्याक्स नं. Website: www.nitdb.gov.np सूचना अधिकारीको फोन नं: ०१४३३२८९६
२	गठन आदेश मिति: २०५४।१०।०६ स्थापना मिति: २०५४।१०।०६ संस्थापन सम्बन्धी कानून: विकास समिति ऐन, २०१३ नेपाल इन्टरमोडल यातायात विकास समिति गठन आदेश, २०५४	
३	उद्देश्य: वैदेशिक व्यापार प्रवर्द्धन गर्ने ।	
४	सम्बद्ध मन्त्रालय: उद्योग, वाणिज्य तथा आपूर्ति मन्त्रालय	
५	वार्षिक बजेट:	
	आ.व.२०७८।७९ को आन्तरिक स्रोत (भाडा तथा गत बचतबाट)	रु १११६६ लाख
	आ.व.२०७८।७९ को अन्य स्रोत (नेपाल भारत क्षेत्रिय व्यापार तथा पारवहन आयोजना)	रु ५८८० लाख
	आ.व.२०७८।७९ को अन्य स्रोत (रणनितिक सडक सञ्जाल तथा व्यापार सुधार आयोजना)	रु ५८०० लाख
६	आय-व्ययको स्थिति:	
	१. आ.व.२०७८।७९ मा गत वर्षबाट बचत भई आएको <i>(गत आ.व.मा बचत बचाइएका रु १५२७२ मा गत आ.व.का अन्यस्रोत तर्फ रु ६९६ अर्थात् एकम जाडम बाका रहेका सो समेत)</i>	रु ११,२६९ लाख
	२. अन्य स्रोत (ने.भा.शे.व्या.तथा पा.आयोजना) बाट निकास	रु २,४०६ लाख
	३. अन्य स्रोत (ने.भा.शे.व्या.तथा पा.आयोजना) धरौटी आय	रु १०९ लाख
	४. अन्य स्रोत (र.स.स.तथा व्या.सु.आयोजना) बाट निकास	रु - लाख
	५. आ.व. २०७८/०७९ को (समिति तर्फ) कूल आय रु.	रु १०,९६३ लाख
	६=(१+२+३+४+५) आ व २०७८।७९ मा कूल आय	रु २३,९४० लाख
	७. आ.व. २०७८/०७९ को (समिति तर्फ) कूल व्यय रु.	रु ७,१२५ लाख
	८. अन्य स्रोत (ने.भा.शे.व्या.तथा पा.आयोजना) कूल व्यय	रु २,४०६ लाख
	९. अन्य स्रोत (ने.भा.शे.व्या.तथा पा.आयोजना) धरौटी खर्च	रु ६८० लाख
	१०. अन्य स्रोत (र.स.स.तथा व्या.सु.आयोजना) कूल व्यय	रु - लाख
	११=(७+८+९+१०) आ व २०७८।७९ मा कूल व्यय	रु १०,२११ लाख
	१२=(६-११) बचत	रु १३,७२९ लाख
	(नगदमा आधारित लेखा प्रणाली)	
७	(क) तिर्न बाँकी ऋण:	साँवा व्याज जम्मा
	नेपाल सरकार:	
	अन्य संस्था:	
	वैदेशिक:	
	(ख) नेपाल सरकारलाई तिर्न बाँकी:	लाभांश: रोयल्टी:
८	लगानी भगिनी संस्थामा गरेको: अन्य संस्थामा गरेको:	छैन छैन
९	जनशक्ति कूल: ७६	स्यायी: ३३ करार: ४३
		अस्यायी: X अन्य: X
१०	लेखापरीक्षण भएको आर्थिक वर्ष: २०७८/७९ (प्रतिवेदन प्राप्त हुन बाँकी)	
११	बैरजुको स्थिति:	रु. १८४१ लाख
१२	वर्तमानमा भइरहेका मुख्य मुख्य कार्य तथा भविष्यको कार्ययोजनाको छोटकरी विवरण:	
१३	भइरहेका मुख्य मुख्य कार्यहरू:	१. काँकडभिट्टा, वीरगञ्ज, भैरहवा, तातोपानी तथा चोभार सुल्खा बन्दरगाहहरू एवम् विराटनगर तथा वीरगञ्ज एकिकृत जाँच चौकीहरूको सञ्चालन तथा व्यवस्थापन । २. रसुवाको टिमुरेमा सुल्खा बन्दरगाहको निर्माण भइरहेको । ३. दोधारा चाँदनी तथा कोराला नाकामा सुल्खा बन्दरगाह विकास सम्बन्धी कार्य आदी ।

रेडियो प्रसार सेवा विकास समिति (रेडियो नेपाल) सिंहदरबार, काठमाडौं ।

१	ठेगाना:	सिंहदरबार, काठमाडौं ।	सम्पर्क कार्यालय:	रेडियो प्रसार सेवा विकास समिति सिंहदरबार, काठमाडौं ।
	टेलिफोन नं.	०१-४२११९१०	टेलिफोन नं.	०१-४२११९१०
	फ्याक्स नं.	०१-४२११९५२	टेलिफोन नं.	१४२११८०५
	इमेल	rne@radionepal.gov.np	फ्याक्स नं.	०१-४२११९५२
	सूचना अधिकारीको नाम	पुष्कर राज गौतम	इमेल	rne@radionepal.gov.np
	सूचना अधिकारीको फोन नं.	०१-४२११८०५	वेबसाइट	www.radionepal.gov.np
२	गठन आदेश मिति:	२०४१-०५-०१		
	स्थापना मिति:	२००७-१२-२०		
	संस्थापना सम्बन्धी कानून:	विकास समिति ऐन, २०१३		
३	उद्देश्य:	राष्ट्रिय हितलाई सर्वोपरी राखी राष्ट्रिय तथा अन्तर्राष्ट्रिय गतिविधिको व्यापक जानकारी दिन र राष्ट्र तथा जनताको अर्थिक, बौद्धिक तथा सामाजिक उत्थानमा सघाउ पुर्याउनका लागि मिडियमवेब तथा एफ.एम. र अनलाइनको माध्यमबाट प्रसारण सेवा सञ्चालन गर्ने ।		
४	पूँजी संरचना:			
	अधिकृत पूँजी	रु. लाख	जारी पूँजी	रु. लाख
			चुक्ता	रु. लाख
		नेपाल सरकारको शेयर स्वामित्व:	रु.	प्रतिशत:
५	कारोवार सञ्चालन सम्बन्धी ऐन:	(क) रेडियो प्रसार सेवा विकास समिति आर्थिक नियमावली - २०४९ (ख) रेडियो प्रसार सेवा विकास समिति व्यापार निर्देशिका, २०७७ (ग) सार्वजनिक खरिद ऐन, २०६३ र सार्वजनिक खरिद नियमावली २०६४		
६	सम्पर्क मन्त्रालय:	श्री सञ्चार तथा सूचना प्रविधि मन्त्रालय सिंहदरबार, काठमाडौं ।		
७	वित्तीय अवस्था: (रु लाखमा)			
	(क) नाफा/नोक्सान			
	आ.व. २०७८/७९ को खुद नाफा/नोक्सान	*	रु. लाख	
	आ.व. २०७८/७९ सम्मको सञ्चित नाफा/नोक्सान	+	रु. लाख	
	(ख) खुद सम्पत्ति (Networth)		रु. लाख	मूल्याङ्कन हुन बाँकी
	(ग) नेपाल सरकारलाई बुझाउनु पर्ने ऋणको सौँबा व्याज:			
	जम्मा			भाखा नाघेको
	सौँबा रकम	रु. लाख	*	सौँबा रकम
	व्याज रकम	रु. लाख	*	व्याज रकम
	(घ) बैंक तथा वित्तीय संस्थालाई बुझाउनु पर्ने ऋणको सौँबा व्याज:			
	सौँबा रकम	रु. लाख	*	
	व्याज रकम	रु. लाख	*	
	(ङ) संस्थाले गरेको लगानी:			
	ऋण लगानी रकम	रु. लाख		
	शेयर लगानी रकम	+	रु. लाख	
	अन्य लगानी रकम	रु. लाख		
	(च) नेपाल सरकारलाई तिर्न बाँकी लाभांस रकम	+	रु. लाख	
	(छ) नेपाल सरकारलाई तिर्न बाँकी राजस्व रकम रु. (२०७९ असार सम्मको)			
	आयकर	रु. लाख	*	रोयल्टी
	अन्तः शुल्क	रु. लाख	*	अन्य
	मू.अ.कर	रु. लाख	*	जम्मा
	(ज) अन्तिम लेखापरीक्षण भएको आर्थिक वर्ष:		२०७८/७९	
	(झ) फछ्यौट गर्न बाँकी कूल बेरुजु रकम	रु. लाख		२,०२३.००
	(ञ) आ.व. २०७८/७९ मा भएको बेरुजु फछ्यौट रकम रु.	रु. लाख		४७५.००
	(ट) कर्मचारी अवकास दायित्व:			
	कोषको व्यवस्था गरिएको रकम	रु. लाख		१,१३९.००
	कोषको व्यवस्था नगरिएको रकम	रु. लाख		
८	कर्मचारी संख्या:			
	स्थायी:	३६९	अस्थायी:	०
			करार:	१८०
			अन्य:	०
			जम्मा:	५४९
९	वर्तमानमा भैरहेका मुख्य मुख्य कार्य तथा भविष्यको कार्योजनाको छोटकरी विवरण:			
	(क) प्रसारण पहुँच वृद्धिका लागि रिले प्रसारण केन्द्र स्थापना (एफएम ट्रान्समिटर सिस्टम जडान) गरी देशको कुल जनसंख्याको ९१ प्रतिशतमा पहुँच पुर्याइएको साथै शतप्रतिशत जनसंख्यामा पुर्याउन निरन्तर एफएम रिलेकेन्द्र स्थापनाको कार्य सञ्चालन गरिने ।			
	(ख) AM/FM को Digital प्रविधिमा रूपान्तरणका लागि अध्ययन प्रतिवेदन तयार पार्न उपसमिति गठन भए बमोजिम कार्य अगाडि बढाइएको ।			
	(ग) रेडियो नेपालमा रहेका पुराना गीत संगीत, कार्यक्रम, नाटक, अन्तरवार्ता, लगायतका श्रव्य सामग्रीहरूलाई बजारीकरण गरी थप आय आर्जन गर्न र सबैको पहुँचमा पुर्याउने उद्देश्यले Radio Nepal Mobile App तयार गरी OTT and Monetization Platform सञ्चालनमा ल्याइएको । (घ) विराटनगरमा स्थापित तारिणीप्रसाद कोइराला स्मृति सञ्चारग्रामको उद्देश्य अनुरूपका क्रियाकलापका अतिरिक्त रेडियो म्यूजियम र ई-लाइब्रेरी सञ्चालन गर्ने ।			

व्यापार तथा निकासी प्रवर्द्धन केन्द्र	
आ.व. २०७८/०७९	
१	<p>ठेगाना: पुल्चोक, ललितपुर सम्पर्क कार्यालय:</p> <p>टेलिफोन नं. ०१-५४२५८९८, ०१५४२५३६२ टेलिफोन नं.</p> <p>फ्याक्स नं. ०१-५५२५४६४ टेलिफोन नं.</p> <p>इमेल info@tepc.gov.np फ्याक्स नं.</p> <p>सूचना अधिकारीको नाम लक्ष्मी जोशी ढकाल इमेल</p> <p>सूचना अधिकारीको फोन नं. ९८४१५४०८४८ वेबसाइट www.tepc.gov.np, www.nepaltradeportal.gov.np</p>
२	<p>गठन आदेश मिति: ५/२०/२०६३</p> <p>स्थापना मिति: ७/१७/२०६३</p> <p>संस्थापना सम्बन्धी कानून: विकास समिति ऐन २०१३</p>
३	उद्देश्य: देशको व्यापार विकास र विस्तार गरी मुलुकको अर्थतन्त्र अभिवृद्धि गर्न सहयोग पुऱ्याउने ।
४	<p>पूँजी संरचना:</p> <p>अधिकृत पूँजी रु. लाख जारी पूँजी रु. लाख चुक्ता पूँजी रु. लाख</p> <p>नेपाल सरकारको शेयर स्वामित्व: प्रतिशत: ०.००%</p>
५	कारोबार सञ्चालन सम्बन्धी ऐन:
६	सम्पर्क मन्त्रालय: उद्योग वाणिज्य तथा आपूर्ति मन्त्रालय
७	<p>वित्तीय अवस्था: (रु. लाखमा)</p> <p>(क) नाफा/नोक्सान</p> <p>आ.व. २०७८/७९ को खुद नाफा/नोक्सान रु. लाख</p> <p>आ.व. २०७८/७९ सम्मको संचित नाफा/नोक्सान रु. लाख</p> <p>(ख) खुद सम्पत्ति (Networth) रु. लाख</p> <p>(ग) नेपाल सरकारलाई बुझाउनु पर्ने ऋणको साँवा व्याज:</p> <p style="text-align: center;">जम्मा भाखा नाघेको</p> <p>साँवा रकम रु. लाख साँवा रकम रु. लाख</p> <p>व्याज रकम रु. लाख व्याज रकम रु. लाख</p> <p>(घ) बैंक तथा वित्तीय संस्थालाई बुझाउनु पर्ने ऋणको साँवा व्याज:</p> <p>साँवा रकम रु. लाख</p> <p>व्याज रकम रु. लाख</p> <p>(ङ) संस्थाले गरेको लगानी:</p> <p>ऋण लगानी रकम रु. लाख</p> <p>शेयर लगानी रकम रु. लाख</p> <p>अन्य लगानी रकम रु. लाख</p> <p>(च) नेपाल सरकारलाई तिर्न बाँकी लाभांस रकम रु. लाख</p> <p>(छ) नेपाल सरकारलाई तिर्न बाँकी राजस्व रकम रु. (२०७९ असार सम्मको)</p> <p>आयकर रु. लाख रोयल्टी रु. लाख</p> <p>अन्तः शुल्क रु. लाख अन्य रु. लाख</p> <p>मू.अ.कर रु. लाख जम्मा रु. लाख</p> <p>(ज) अन्तिम लेखापरीक्षण भएको आर्थिक वर्ष: २०७७/७८</p> <p>(झ) फछ्यौट गर्न बाँकी कूल वेरुजु रकम रु. ९१४.२९ लाख</p> <p>(ञ) आ.व. २०७८/७९ मा भएको वेरुजु फछ्यौट रकम : रु. २०.३१ लाख</p> <p>(ट) कर्मचारी अवकास दायित्व:</p> <p>कोषको व्यवस्था गरिएको रकम रु. लाख</p> <p>कोषको व्यवस्था नगरिएको रकम रु. लाख</p>
८	<p>कर्मचारी संख्या: स्वीकृत दरबन्दी : ९६</p> <p>स्थायी: ४१ अस्थायी: ० करार: ४ अन्य ० जम्मा: ४५</p>
९	<p>वर्तमानमा भैरेहेका मुख्य मुख्य कार्य तथा भविष्यको कार्ययोजनाको छोटकरी विवरण:</p> <p>(क) देशको व्यापार विकास तथा विस्तार गर्ने सम्बन्धमा आवश्यक नीति तर्जुमा गर्ने नेपाल सरकारलाई सुझाव दिने,</p> <p>(ख) नेपाली वस्तुहरुको बजार प्रवर्द्धन र विविधिकरणको लागि विदेशी मुलुकहरुमा सामुहिक व्यापार चिन्ह (Collective Trade Mark) दर्ताका लागि सहयोग</p> <p>(ग) ऊनी गलैचा तथा स्वीटरमा प्रयोग हुने कच्चा पदार्थ (ऊन) आयातमा सिफारिश प्रदान गर्ने,</p>

सिंहदरबार वैद्यखाना विकास समिति			
आ.व. २०७८/०७९			
१	ठेगाना: अनामनगर, काठमाण्डौ । टेलिफोन नं. ०१-४७७०१७४ फ्याक्स नं. ०१४-७७०७८९ इमेल sdvksl@gmail.com सूचना अधिकारीको नाम सूचना अधिकारीको फोन नं.	सम्पर्क कार्यालय: टेलिफोन नं. ०१-४७७०१७४ टेलिफोन नं. फ्याक्स नं. ०१४-७७०७८९ इमेल वेबसाइट	
२	गठन आदेश मिति: स्थापना मिति: संस्थापना सम्बन्धी कानून: विकास समिति ऐन २०१३		
३	देशभित्र उपलब्ध तथा अन्य औषधी द्रव्यहरूको आधिकाधिक सदुपयोग गरी सुरक्षित, प्रभावकारी तथा गुणस्तरयुक्त शास्त्रीय एवं तरबीक आयुर्वेद औषधिहरू उत्पादन गर्ने। उद्देश्य: ख.गुणस्तरयुक्त आयुर्वेद औषधीहरू उत्पादन गरी राष्ट्रिय एवं अन्तराष्ट्रिय स्तरमा उचित मूल्यमा विक्रि वितरण र प्रचार प्रसार गर्ने।		
४	पूँजी संरचना: अधिकृत पूँजी रु. लाख जारी पूँजी रु. लाख चुक्ता पूँजी रु. लाख नेपाल सरकारको शेयर स्वामित्व: प्रतिशत: ०.००%		
५	कारोबार सञ्चालन सम्बन्धी ऐन:		
६	सम्पर्क मन्त्रालय: स्वास्थ्य तथा जनसंख्या मन्त्रालय		
७	वित्तीय अवस्था: (रु लाखमा) (क) नाफा/नोक्सान आ.व. २०७८/७९ को खुद नाफा/नोक्सान रु. ८ लाख आ.व. २०७८/७९ सम्मको सञ्चित नाफा/नोक्सान रु. लाख (ख) खुद सम्पत्ति (Networth) रु. लाख (ग) नेपाल सरकारलाई बुझाउनु पर्ने ऋणको सौँवा व्याज: जम्मा भाखा नाघेको सौँवा रकम रु. लाख सौँवा रकम रु. लाख व्याज रकम रु. लाख व्याज रकम रु. लाख (घ) बैंक तथा वित्तीय संस्थालाई बुझाउनु पर्ने ऋणको सौँवा व्याज: सौँवा रकम रु. लाख सौँवा रकम रु. लाख व्याज रकम रु. लाख व्याज रकम रु. लाख (ङ) संस्थाले गरेको लगानी: ऋण लगानी रकम रु. लाख शेयर लगानी रकम रु. लाख अन्य लगानी रकम रु. लाख (च) नेपाल सरकारलाई तिर्न बाँकी लाभांस रकम रु. लाख (छ) नेपाल सरकारलाई तिर्न बाँकी राजस्व रकम रु. (२०७९ असार सम्मको) आयकर रु. लाख रोयल्टी रु. लाख अन्तः शुल्क रु. लाख अन्य रु. लाख मू.अ.कर रु. लाख जम्मा रु. लाख (ज) अन्तिम लेखापरीक्षण भएको आर्थिक वर्ष: २०७८/७९ (झ) फछ्यौट गर्न बाँकी कूल बेरजु रकम रु. लाख (ञ) आ.व. २०७८/७९ मा भएको बेरजु फछ्यौट रकम : रु. ३४६ लाख (ट) कर्मचारी अवकास दायित्व: कोषको व्यवस्था गरिएको रकम रु. लाख कोषको व्यवस्था नगरिएको रकम रु. लाख		
८	कर्मचारी संख्या: स्थायी: ४३ अस्थायी: ० करार: १ अन्य २० जम्मा: ६४		
९	वर्तमानमा भैरहेका मुख्य मुख्य कार्य तथा भविष्यको कार्ययोजनाको छोटकरी विवरण: (क) नियमित औषधि उत्पादन गर्ने र माग पूर्ति गर्ने। ख। राष्ट्रिय बजारमा आयुर्वेद औषधीको आपूर्ति गर्ने। ग। जि.एम.पी. स्तरमा पुऱ्याउन आवश्यक प्रारम्भिक कार्य गर्ने		

खण्ड - नौ

गैर बैङ्किङ्ग संगठित संस्थाको
विवरण

कर्मचारी सञ्चय कोष

<p>१। ठेगाना: पुल्चोक, ललितपुर सम्पर्क नं: २०१०१६३, २०१०१२८, २०१०१७२ फ्याक्स नं: २०१०३०८ इमेल: info@dprnepal.com.np, rajendra.lamichhane@epfnepal.com.np</p>	<p>सम्पर्क कार्यालय: कर्मचारी सञ्चय कोष, पुल्चोक, ललितपुर टेलिफोन नं: २०१०१६५, २०१०१२८, २०१०१७२ फ्याक्स नं: २०१०३०८ इमेल: info@dprnepal.com.np, rajendra.lamichhane@epfnepal.com.np वेबसाइट: www.epfnepal.com.np</p>
<p>२। स्थापना मिति: २०१९/०४/०५ संस्थापना सम्बन्धी कानून: कर्मचारी सञ्चयकोष ऐन</p>	
<p>३। उद्देश्य: सबै प्रकारका सरकारी सेवाका कर्मचारीहरू लगायत संगठित संस्था एवम् निजी क्षेत्रका कामदार तथा कर्मचारीको सञ्चय कोषको व्यवस्थापन गर्ने ।</p>	
<p>४। पुँजी संरचना: (रु. करोडमा) अधिकृत पुँजी: जारी पुँजी: चुक्ता पुँजी:</p>	
<p>५। करयोग्य आयको सञ्चयकोष ऐन: कर्मचारी सञ्चयकोष ऐन, २०१९</p>	
<p>६। सम्पर्क मन्त्रालय: अर्थ मन्त्रालय</p>	
<p>७। वित्तीय अवस्था: (लाभमा)</p> <p>(क) नाफा/ नोक्सान आ.व. को खुद नाफा/ नोक्सान रु. २२८१७ आ.व. सम्मको संचित नाफा/ नोक्सान रु.</p> <p>(ख) खुद सम्पति (Networth) रु. (ग) नेपाल सरकारलाई चुदाउनु पर्ने ऋणको साँवा व्याज: जम्मा साँवा रकम रु. व्याज रकम रु.</p> <p>(घ) बैङ्क तथा वित्तीय संस्थालाई चुदाउनु पर्ने ऋणको साँवा व्याज: साँवा रकम रु. व्याज रकम रु.</p> <p>(ङ) संस्थाले गरेको लगानी: ऋण लगानी रकम रु. २९९२६२७ शेयर लगानी रकम रु. २४०५१० अन्य लगानी रकम रु. १२४९०२१</p> <p>(च) नेपाल सरकारलाई तिर्ने बाँकी लाभांश रकम रु. (छ) नेपाल सरकारलाई तिर्ने बाँकी राजस्व रकम रु. आयकर रु. ३७६.०५ रोयल्टी रु. अन्तः शुल्क रु. अन्य रु. मू.अ.कर रु. जम्मा रु.</p> <p>(ज) अन्तिम लेखापरीक्षण भएको आर्थिक वर्ष: २०७७-७८ (झ) फछ्यौट गर्न बाँकी कुल वेरजु रकम रु. (ञ) आ.व. मा भएको वेरजु फछ्यौट रकम रु. (ट) कर्मचारी अवकास दायित्व: कोषको व्यवस्था गरिएको रकम रु. कोषको व्यवस्था नगरिएको रकम रु. ३८८९४</p>	
<p>८। कर्मचारी संख्या: स्थायी: ३३७ अस्थायी: करार: ६५ अन्य: जम्मा: ४०२</p>	
<p>९। वर्तमानमा भइरहेका मुख्य मुख्य कार्य तथा भविष्यको कार्यको योजनाको छोटकरी विवरण:</p>	

कर्मचारी सञ्चय कोष

वित्तीय तथा भौतिक लक्ष्य प्रगति विवरण

क्र. सं.	विवरण	एकाइ	आ. व. २०७८/०७९		आ. व. २०७९/०८०		आ. व. २०८०/०८१
			वास्तविक	लक्ष्य प्रतिशत	लक्ष्य	प्रगति अनुमान	लक्ष्य
	कुल उत्पादन क्षमता						
१	खुद निक्षेप संकलन	रु					
२	कुल ऋण लगानी	रु					
३	ऋण अस्वी	रु					
४	कुल बाँकी ऋण	रु					
५	३ महिना भन्दा बढी भाखा नाघेको ऋण	रु					
६	असूल गर्न बाँकी व्याज	रु					
७	कर्मचारी/ कामदार	संख्या					
	१. कर्मचारी (कार्यरत)	संख्या	३३७	६५.४४	५१५		
	क. प्राविधिक	संख्या	२३		३२		
	ख. अप्राविधिक	संख्या	३१४		४८३		
	२. स्थायीतर्फ	संख्या	३३७		५१५		
	क. अधिकृत तह	संख्या	२०२		२९९		
	ख. सहायक तह	संख्या	१३५		२१६		
	३. अस्थायी तर्फ	संख्या					
	क. अधिकृत तह	संख्या					
	ख. सहायक तह	संख्या					
	४. ज्यालादारी तर्फ	संख्या					
	क. अधिकृत तह	संख्या					
	ख. सहायक तह	संख्या					
	५. करार तर्फ	संख्या	६५	१००	६५		
	क. अधिकृत तह	संख्या					
	ख. सहायक तह	संख्या	६५	१००	६५		
	६. कामदार	संख्या					
	क. स्थायी	संख्या					
	ख. अस्थायी	संख्या					
	ग. ज्यालादारी करार	संख्या					
	७. संचालक समिति	संख्या	७	१००	७		
	वित्तीय लक्ष्य प्रगति विवरण						
१	कुल संचालन आय	रु	३४०१९९७७७३०		४१२९७५६७०००		
	१. व्याज आम्दानी	रु	३३३१३९७०३६१	१०५.९१	४०८१५५६७०००		
	२. कमिशन आम्दानी	रु	२३२९६४७५				
	३. सटही घटवढ आम्दानी	रु					
	४. अन्य कारोबार आम्दानी	रु	६८२७१०८९४		४८२०००००		
२	कुल संचालन लागत	रु	२८६४४६३५४२६.८७		३८३८७५६९०००		
	१. प्रशासकीय खर्च	रु	११५३७५७७३५	८९.२७	१४४५१६१०००		

कर्मचारी सञ्चय कोष

वित्तीय तथा भौतिक लक्ष्य प्रगति विवरण

क्र. सं.	विवरण	एकाइ	आ. व. २०७८/०७९		आ. व. २०७९/०८०		आ. व. २०८०/०८१
			वास्तविक	लक्ष्य प्राप्ति प्रतिशत	लक्ष्य	प्रगति अनुमान	लक्ष्य
	२. व्याज खर्च	रु	२६०३५६७००५५.६२	९७.८३	३३८८०२९८०००		
	३. हास कटौती	रु	५४२१७३०३	७४.३२	७४९०७०००		
	४. अपलेखन खर्च	रु					
	५. जोखिम व्यवस्था	रु	१४००९९०३३३	१८९.४७	२९८७२०३०००		
	६. अन्य व्यवस्था	रु					
३	कुल स्थीर खर्च	रु					
४	संचालन नाफा/ नोक्सान	रु	५३७५३४२३०३.१३		२९०९९९८०००		
५	अन्य आय	रु	२०६३७६४०७.०१		१२३१०५०००		
६	बोनस व्यवस्था	रु					
७	कर व्यवस्था	रु					
८	खुद नाफा/ नोक्सान (आयकर र बोनस व्यवस्था पछि)	रु	५५८१७१८७१०.१४	१५६.१४	३०३३१०३०००		
९	नगद मौज्जात	रु					
१०	अन्य बैङ्क मौज्जात	रु	८४८३६२२८७८	५८९.२१	१९५४२०१०००		
११	लगानी	रु	१४८९५३०९४५१२	९४.९४	१३९०७२११२०००		
१२	कर्जा सापट दिएको खुद(व्यवस्था बाहेक)	रु	२९९५६५७२३८४८	१००.६४	३२५३२७३००००		
१३	पाकेको व्याज	रु					
१४	विल्स खरिद	रु					
१५	विविध सम्पत्ति	रु	१४०३६५५८०६	४३.८९	१५०१५६५०००		
१६	खुद स्थीर सम्पत्ती	रु	८०४५१७९३५	५७.२४	१४०२८९२०००		
१७	गैर बैकिंग सम्पत्ति	रु					
१८	हिसाब मिलान बाँकी (डेबिट)	रु					
१९	संचीत घाटा	रु					
२०	कन्ट्रा हिसाब	रु					
२१	शेयर पुँजी	रु					
२२	पुँजीगत अनुदान	रु					
२३	संचित मुनाफा	रु					
२४	साधारण जगेडा	रु	३३९८०४०६४९२				
२५	शेयर होल्डर कोष	रु					
२६	कर्जा सापट लिएको (२९ र ३० को जोड)	रु					
२७	निक्षेप	रु	४१९६७२७८२२६०	९५.४	४४५४९७९२००००		
२८	दीर्घकालीन ऋण	रु					
२९	अल्पकालीन ऋण	रु					
३०	हिसाब मिलान बाँकी (क्रेडिट)	रु					
३१	अन्य दायित्व तथा व्यवस्था	रु	५५५७४२६२२६	११५.२	५९४२६७८०००		
३२	खुद पुँजी लगानी	रु					
३३	नेट बर्थ	रु					

कर्मचारी सञ्चय कोष

वित्तीय तथा भौतिक लक्ष्य प्रगति विवरण

क्र. सं.	विवरण	एकाइ	आ. व. २०७८/०७९		आ. व. २०७९/०८०		आ. व. २०८०/०८१
			वास्तविक	लक्ष्य प्राप्ति प्रतिशत	लक्ष्य	प्रगति अनुमान	लक्ष्य
	वित्तीय सूचकाङ्क						
१	कुल कर्जा/ निक्षेप अनुपात	अनुपात					
२	निस्कृत ऋण / कुल कर्जा	अनुपात					
३	ईक्विटीको प्रतिफल(कुल नाफा/ नोबसान/ ईन्वीटी)	प्रतिशत					
४	संचालन खर्च/ कुल संचालन आय	प्रतिशत	८४.२		९२.९		
५	डेब्ट इक्विटी	अनुपात					
६	कर्जा तथा लगानी / कुल निक्षेप	अनुपात					
७	नगद मौज्जात/ कुल निक्षेप	प्रतिशत					
८	बैङ्क तथा नगद मौज्जात/ कुल निक्षेप	अनुपात					
९	कुल व्याज आमदानी/ कुल कर्जा तथा लगानी	प्रतिशत	७.४		८.७		
१०	कुल व्याज खर्च/ निक्षेप तथा ऋण सापटी	प्रतिशत	६.२		७.६		
११	कुल व्याज खर्च / कुल व्याज आमदानी	अनुपात					
१२	कुल व्याज आमदानी/ कुल संचालन आय	प्रतिशत	९८		९९		
१३	कर्मचारी उत्पादकत्व (कुल संचालन आयमा)	रु	१६५६२९६३.५३		५८८९५२०.३९		
१४	प्रशासनीक शिरोभार(प्रशासकिय खर्च/ कुल खर्च)	प्रतिशत	४.०२		३.७६		
१५	पार विन्दु (मूल्यमा)	रु					
	अनुदान, ऋण तथा दायित्व						
१	अनुदान प्राप्त	रु					
	१. नेपाल सरकारबाट	रु					
	२. वैदेशिक दाताबाट	रु					
२	ऋण	रु					
	१. नेपाल सरकारतर्फ	रु					
	क. प्राप्त ऋण रकम	रु					
	ख. चुक्ता गरेको ऋण रकम	रु					
	२. बैंक तथा वित्तीय संस्था तर्फ	रु					
	क. प्राप्त ऋण रकम	रु					
	ख. चुक्ता गरेको ऋण रकम	रु					
	३. वैदेशिक दातातर्फ	रु					
	क. प्राप्त ऋण रकम	रु					
	ख. चुक्ता गरेको ऋण रकम	रु					
	४. अन्यतर्फ	रु					
	क. प्राप्त ऋण रकम	रु					
	ख. चुक्ता गरेको ऋण रकम	रु					
३	ऋण तथा दायित्व बाँकी रकम	रु					
	१. नेपाल सरकारलाई	रु	३७६०५३९३.९९				
	२. बैंक तथा वित्तीय संस्थालाई	रु					

कर्मचारी सञ्चय कोष

वित्तीय तथा भौतिक लक्ष्य प्रगति विवरण

क्र. सं.	विवरण	एकाइ	आ. व. २०७८/०७९		आ. व. २०७९/०८०		आ. व. २०८०/०८१
			वास्तविक	लक्ष्य प्रतिशत	लक्ष्य	प्रगति अनुमान	लक्ष्य
	३. वैदेशिक दातालाई	रु					
	४. अन्य संस्थालाई	रु	५५१९८२०८३२.०१				
४	नेपाल सरकारलाई बुझाएको	रु					
	१. साँवा	रु					
	२. व्याज	रु					
	३. रोयल्टी	रु					
	४. लाभोस	रु					
	५. आयकर	रु					
	६. मूल्य अभिवृद्धि कर (VAT)	रु					
	७. अन्तः शुल्क	रु					
	८. अन्य	रु	१०९२७०३६१०.९६				
५	नेपाल सरकारलाई बुझाउन बाँकी	रु					
	१. साँवा	रु					
	२. व्याज	रु					
	३. रोयल्टी	रु					
	४. लाभोस	रु					
	५. आयकर	रु					
	६. मूल्य अभिवृद्धि कर (VAT)	रु					
	७. अन्तः शुल्क	रु					
	८. अन्य	रु					
६	शेयर स्वामित्व	रु					
	१. नेपाल सरकार	रु					
	२. संस्थान	रु					
	३. निजी क्षेत्र	रु					
७	विविध						
	१. विदेशी मुद्रा	अ. डलर					
	क. आयातमा खर्च भएको परिवन्ध्य विदेशी मुद्रा	अ. डलर					
	ख. निर्यातबाट आर्जित परिवन्ध्य विदेशी मुद्रा	अ. डलर					
८	कुल आय बाट वितरणको लागि प्रावधान	रु					
	१. बोनस बापत	रु					
	२. आयकर बापत	रु					
	३. लाभोस बापत	रु					
	४. कर्मचारी कल्याण कोष बापत	रु					
	५. जगेडा कोष बापत	रु					

कर्मचारी सञ्चय कोष

वित्तीय तथा भौतिक लक्ष्य प्रगति विवरण

क्र. सं.	विवरण	एकाइ	आ. व. २०७८/०७९		आ. व. २०७९/०८०		आ. व. २०८०/०८१
			वास्तविक	लक्ष्य प्रतिशत	लक्ष्य	प्रगति अनुमान	लक्ष्य
	६. मूल्य अभिवृद्धि कर (VAT) बापत	रु					
	७. अन्तः शुल्क	रु					
	८. अन्य	रु					
९	कोष व्यवस्था नभएको र संभावित (Contingent) दायित्व				ईकाई		आ. व. २०७८/०७९
	१. कोष व्यवस्था नभएको दायित्व				रु		
	क. उपदान/ निवृत्तिभरण				रु		
	ख. संचयकोष				रु		
	ग. संचित विदा				रु		
	घ. शेयर बापत तिर्न बाँकी				रु		
	ड. अन्य				रु		
	२. संभावित दायित्व (Contingent Liabilities)				रु		
	क. मुद्दा मामिला				रु		
	ख. घन जमानी				रु		
	ग. अन्य				रु		
	<u>नगद प्रवाह विवरण</u>						
१	नेपाल सरकारबाट संस्थान तर्फ	रु					
	१. शेयर लगानी	रु					
	२. ऋण लगानी	रु					
	३. अनुदान तथा अन्य	रु					
	क. बजेट मार्फत	रु					
	ख. विशेष कार्यका लागि	रु					
२	संस्थानबाट नेपाल सरकार तर्फ	रु					
	१. साबो फिर्ता	रु					
	२. व्याज भुक्तानी	रु					
	३. शेयर विनिवेश	रु					
	४. लामोश भुक्तानी	रु					
	५. कर राजस्व	रु					
	क. आयकर	रु					
	ख. मूल्य अभिवृद्धि कर	रु					
	ग. अन्तः शुल्क	रु					
	घ. अन्य	रु					
	६. रैरकर राजस्व	रु					
	क. रोयल्टी	रु					
	ख. शुल्क	रु					
	ग. अन्य	रु	१०९२७०३६१०.९६				
३	खुद नगद प्रवाह स्थिति	रु					

सामाजिक सुरक्षा कोष

<p>१। ठेगाना: जिल्ला विकास समिति, चौथो तल्ला बबरमहल, काठमाडौं सम्पर्क नं: ०१-४२५६१४४, ०१-४२५६३१५ फ्याक्स नं: ०१-४२५४६३ इमेल: info@ssf.gov.np</p>	<p>सम्पर्क कार्यालय: सामाजिक सुरक्षा कोष, जिल्ला विकास समिति, चौथो तल्ला बबरमहल, काठमाडौं टेलिफोन नं: ०१-४२५६१४४, ०१-४२५६३१५ फ्याक्स नं: ०१-४२५४६३ इमेल: info@ssf.gov.np वेबसाइट: https://ssf.gov.np</p>
<p>२। स्थापना मिति: २०६७-१२-०७ संस्थापना सम्बन्धी कानून: योगदानमा आधारित सामाजिक सुरक्षा ऐन, २०७४</p>	
<p>३। उद्देश्य: योगदानमा आधारित सामाजिक सुरक्षा कार्यक्रमको सञ्चालन तथा व्यवस्थापन गर्ने।</p>	
<p>४। पुँजी स्रोतः-(र. करोडमा) अधिकृत पुँजी: जारी पुँजी: चुक्ता पुँजी:</p>	
<p>५। कारोबार सञ्चालन सम्बन्धी ऐन: योगदानमा आधारित सामाजिक सुरक्षा ऐन, २०७४</p>	
<p>६। सम्पर्क सञ्चालन: श्रम, रोजगार तथा सामाजिक सुरक्षा मन्त्रालय</p>	
<p>७। वित्तीय अवस्था: (लाखमा) (क) नाफा/ नोक्सान आ.व. २०७८/७९ को खुद नाफा/ नोक्सान रु. २५२४७.५२ आ.व. २०७८/७९ सम्मको संचित नाफा/ नोक्सान रु. ९५१२१.९७८७ (ख) खुद सम्पति (Networth) रु. ५४३०६३.५२०६ (ग) नेपाल सरकारलाई वुझाउनु पर्ने ऋणको सौबा व्याज: जम्मा सौबा रकम रु. २५०० व्याज रकम रु. ६८.८५ (घ) वैश्व तथा वित्तीय संस्थालाई वुझाउनु पर्ने ऋणको सौबा व्याज: भाखा नाघेको सौबा रकम रु. सौबा रकम रु. व्याज रकम रु. व्याज रकम रु. (ङ) संस्थाले गरेको लगानी: ऋण लगानी रकम रु. १९०४९.०२ शेयर लगानी रकम रु. अन्य लगानी रकम रु. ४९७७८६.५० (च) नेपाल सरकारलाई तिर्ने बाँकी लाभांश रकम रु. (छ) नेपाल सरकारलाई तिर्ने बाँकी राजस्व रकम रु. रोयल्टी रु. आयकर रु. अन्य रु. मू.अ.कर रु. जम्मा रु. (ज) अन्तिम लेखापरीक्षण भएको आर्थिक वर्ष: २०७७/७८ (झ) फछ्यौट गर्न बाँकी कुल बेरजु रकम रु. (ञ) आ.व. मा भएको बेरजु फछ्यौट रकम रु. (ट) कर्मचारी अवकास दायित्व: कोषको व्यवस्था गरिएको रकम रु. ६१.०५ कोषको व्यवस्था नगरिएको रकम रु.</p>	
<p>८। कर्मचारी संख्या: स्थायी: ४५ अस्थायी: १ करार: १७ अन्य: जम्मा: ६३</p>	
<p>९। वर्तमानमा भइरहेका मुख्य कार्य तथा भविष्यको कार्योजनाको छोटकरी विवरण: वर्तमानमाभइरहेका मुख्य कार्य तथा भविष्यको कार्योजनाको छोटकरी विवरण : सामाजिक सुरक्षा सञ्चालन कार्यविधि अन्तर्गत रहेर विभिन्न योजनाहरूबाट योगदानकर्तालाई विभिन्न सुविधाहरू उपलब्ध गराउने। सामाजिक सुरक्षा योजनाले दिने सुविधा र योगदानजम्मागर्ने प्रक्रिया सरल, सहज र सुदृढ बनाउनुका साथै श्रम बजारलाई व्यवस्थितगर्दै श्रमको उत्पादकत्व बढाउने उद्देश्य सामाजिक सुरक्षाकोषको रहेको छ । श्रम बजारको सम्पूर्ण औपचारिक र अनौपचारिक क्षेत्रलाई सामाजिक सुरक्षाकोषमा सुचिकृत गराउने भावि योजना रहेको छ । अहिले कोषले योगदानकर्ता सापटि निर्देशिका २०७९ अन्तगत रहेर योगदानकर्ता घर सापटि, योगदानकर्ता शैक्षिक सापटि, सामाजिक कार्य सापटि तथा योगदानकर्ता विशेष सापटि उपलब्ध गराउदै आएको छ ।</p>	

सामाजिक सुरक्षा कोष

वित्तीय तथा भौतिक लक्ष्य प्रगति विवरण

क्र. सं.	विवरण	एकाइ	आ. व. २०७८/०७९		आ. व. २०७९/०८०		आ. व. २०८०/०८१
			वास्तविक	लक्ष्य प्राप्ति प्रतिशत	लक्ष्य	प्रगति अनुमान	लक्ष्य
	कुल उत्पादन क्षमता						
१	खुद निक्षेप संकलन	रु	१२६२२४४८७१५.२१				
२	कुल ऋण लगानी	रु					
३	ऋण असूली	रु					
४	कुल बांकी ऋण	रु					
५	जिन्सी मौज्दात (अन्तिम)	रु					
६	कर्मचारी / कामदार	रु					
७	डिलर विक्रेता	संख्या					
	१. कर्मचारी (कार्यरत)	संख्या	६३				
	क. प्राविधिक	संख्या					
	ख. अप्राविधिक	संख्या					
	२. स्थायीतर्फ	संख्या	४५				
	क. अधिकृत तह	संख्या	२९				
	ख. सहायक तह	संख्या	१६				
	३. अस्थायी तर्फ	संख्या	१				
	क. अधिकृत तह	संख्या	१				
	ख. सहायक तह	संख्या					
	४. ज्यालादारी तर्फ	संख्या					
	क. अधिकृत तह	संख्या					
	ख. सहायक तह	संख्या					
	५. करार तर्फ	संख्या	१७				
	क. अधिकृत तह	संख्या					
	ख. सहायक तह	संख्या	१७				
	६. कामदार	संख्या					
	क. स्थायी	संख्या					
	ख. अस्थायी	संख्या					
	७. संचालक समिति	संख्या					
	वित्तीय लक्ष्य प्रगति विवरण						
१	कुल संचालन आय	रु	१६३१४९४६०२९.२				
	१. व्याज आमदानी	रु	३६९२४७७३१३.९९				
	२. कमिशन आमदानी	रु					
	३. सट्टी घटवढ आमदानी	रु					
	४. अन्य कारोवार आमदानी	रु	१२६२२४४८७१५.२१				
२	कुल संचालन लागत	रु	-१६३४२१३०४५.७६				
	१. प्रशासकीय खर्च	रु	-१११९०६५५८.६६				
	२. व्याज खर्च	रु	-६८८५२४५.९				

सामाजिक सुरक्षा कोष

वित्तीय तथा भौतिक लक्ष्य प्रगति विवरण

क्र. सं.	विवरण	एकाइ	आ. व. २०७८/०७९		आ. व. २०७९/०८०		आ. व. २०८०/०८१
			वास्तविक	लक्ष्य प्राप्ति प्रतिशत	लक्ष्य	प्रगति अनुमान	लक्ष्य
	३. हास कटौती	रु	-१३६१३४६५.१५				
	४. अपलेखन खर्च	रु	-११६२४९.३२				
	५. जोखिम व्यावस्था	रु					
	६. अन्य व्यवस्था	रु	-१५०१६९१५२६.७४				
३	कुल स्वीर खर्च	रु					
४	संचालन नाफा/ नोक्सान	रु	२९३६१४६५९६६.८८				
५	अन्य आय	रु	३०३२४७२.४४				
६	बोनस व्यवस्था	रु					
७	कर व्यवस्था	रु					
८	खुद नाफा/ नोक्सान (आयकर र बोनस व्यवस्था पछि)	रु	५८७२५९६४४०६.१९				
९	नगद मौज्जात	रु					
१०	अन्य बैङ्क मौज्जात	रु	१९,३८५६१३४८.६				
११	लगानी	रु	५१६८३५५२२३०.०१				
१२	कर्जा सापट लिएको खुद (व्यवस्था बाहेक)	रु					
१३	पार्केको व्याज	रु	२३४६७७३१३.२६				
१४	बिल्स खरिद	रु					
१५	विविध सम्पत्ति	रु	७६७९३६८६५.२५				
१६	खुद स्वीर सम्पत्ती	रु	४५५०४३४८.६७				
१७	गैर बैकिग सम्पत्ति	रु					
१८	हिसाब मिलान बांकी (डेबिट)	रु					
१९	संचीत घाटा	रु					
२०	कन्ट्रा हिसाब	रु					
२१	शेयर पुँजी	रु					
२२	पुँजीगत अनुदान	रु					
२३	संचित मुनाफा	रु					
२४	साधारण जगेडा	रु	३३७५५९६६२६.४६				
२५	शेयर होल्डर कोष	रु					
२६	कर्जा सापट लिएको (२९, र ३० को जोड)	रु					
२७	निक्षेप	रु	२०५५१७५५४३४.७६				
२८	दीर्घकालीन ऋण	रु	२५००००००				
२९	अल्पकालीन ऋण	रु					
३०	हिसाब मिलान बांकी (क्रेडिट)	रु					
३१	अन्य दायित्व तथा व्यवस्था	रु	११३८८००४४.५७				
३२	खुद पुँजी लगानी	रु					
३३	नेट बर्थ	रु	५४३०६३५२०६१.२२				
	वित्तीय सूत्रकाङ्क						

सामाजिक सुरक्षा कोष

वित्तीय तथा भौतिक लक्ष्य प्रगति विवरण

क्र. सं.	विवरण	एकाइ	आ. व. २०७८/०७९		आ. व. २०७९/०८०		आ. व. २०८०/०८१
			वास्तविक	लक्ष्य प्राप्ति प्रतिशत	लक्ष्य	प्रगति अनुमान	लक्ष्य
१	कुल कर्जा/ निक्षेप अनुपात	अनुपात					
२	निस्कृय ऋण / कुल कर्जा	अनुपात					
३	इक्विटीको प्रतिफल	प्रतिशत					
४	डेन्ट इक्वीटी	प्रतिशत					
५	संचालन खर्च/ कुल संचालन आय	अनुपात					
६	कर्जा तथा लगानी / कुल निक्षेप	अनुपात					
७	नगद मौज्जात/ कुल निक्षेप	प्रतिशत					
८	बैंक तथा नगद मौज्जात/ कुल निक्षेप	अनुपात	९.४३				
९	कुल व्याज आम्दानी/ कुल कर्जा तथा लगानी	प्रतिशत	७.१४				
१०	कुल व्याज खर्च/ निक्षेप तथा ऋण सापटी	प्रतिशत	२.७५				
११	कुल व्याज खर्च / कुल व्याज आम्दानी	अनुपात	०				
१२	कुल व्याज आम्दानी/ कुल संचालन आय	प्रतिशत	२२.६३				
१३	कर्मचारी उत्पादकत्व (कुल संचालन आयमा)	रु					
१४	प्रशासकीय सिरोभार	प्रतिशत					
१५	पार विन्दु (BOP)	रु					
	अनुदान, ऋण तथा दायित्व						
१	अनुदान प्राप्त	रु					
	१. नेपाल सरकारबाट	रु	१२५६५७१०००				
	२. वैदेशिक दाताबाट	रु					
२	ऋण	रु					
	१. नेपाल सरकारतर्फ	रु					
	क. प्राप्त ऋण रकम	रु	१०००००००				
	ख. चुक्ता गरेको ऋण रकम	रु					
	२. बैंक तथा वित्तीय संस्था तर्फ	रु					
	क. प्राप्त ऋण रकम	रु					
	ख. चुक्ता गरेको ऋण रकम	रु					
	३. वैदेशिक दातातर्फ	रु					
	क. प्राप्त ऋण रकम	रु					
	ख. चुक्ता गरेको ऋण रकम	रु					
	४. अन्यतर्फ	रु					
	क. प्राप्त ऋण रकम	रु					
	ख. चुक्ता गरेको ऋण रकम	रु					
३	ऋण तथा दायित्व बाँकी रकम	रु					
	१. नेपाल सरकारलाई	रु	३१९५२६४०२.२७				
	२. बैंक तथा वित्तीय संस्थालाई	रु					
	३. वैदेशिक दातालाई	रु					

सामाजिक सुरक्षा कोष

वित्तीय तथा भौतिक लक्ष्य प्रगति विवरण

क्र. सं.	विवरण	एकाइ	आ. व. २०७८/०७९		आ. व. २०७९/०८०		आ. व. २०८०/०८१
			वास्तविक	लक्ष्य प्राप्ति प्रतिशत	लक्ष्य	प्रगति अनुमान	लक्ष्य
	४. अन्य संस्थालाई	रु	४४३५३६४२.२९				
४	नेपाल सरकारलाई बुझाएको	रु					
	१. सांघा	रु					
	२. व्याज	रु					
	३. रोयल्टी	रु					
	४. लाभांस	रु					
	५. आयकर	रु					
	६. मूल्य अभिवृद्धि कर (VAT)	रु					
	७. अन्तः शुल्क	रु					
	८. अन्य	रु					
५	नेपाल सरकारलाई बुझाउन बाँकी	रु					
	१. सांघा	रु					
	२. व्याज	रु					
	३. रोयल्टी	रु					
	४. लाभांस	रु					
	५. आयकर	रु					
	६. मूल्य अभिवृद्धि कर (VAT)	रु					
	७. अन्तः शुल्क	रु					
	८. अन्य	रु					
६	शेयर स्वामित्व	रु					
	१. नेपाल सरकार	रु					
	२. संस्थान	रु					
	३. निजी क्षेत्र	रु					
७	विविध	अ. डलर					
	१. विदेशी मुद्रा	अ. डलर					
	क. आयातमा खर्च भएको परिवन्ध्य विदेशी मुद्रा	अ. डलर					
	ख. निर्यातबाट आर्जित परिवन्ध्य विदेशी मुद्रा	अ. डलर					
८	कुल आय बाट वितरणको लागि प्रावधान	रु					
	१. बोनस बापत	रु					
	२. आयकर बापत	रु					
	३. लाभांस बापत	रु					
	४. कर्मचारी कल्याण कोष बापत	रु					
	५. जगेडा कोष बापत	रु					
	६. मूल्य अभिवृद्धि कर (VAT) बापत	रु					
	७. अन्तः शुल्क	रु					
	८. अन्य	रु	९५७५४२८९६.१४				

सामाजिक सुरक्षा कोष

वित्तीय तथा भौतिक लक्ष्य प्रगति विवरण

क्र. सं.	विवरण	एकाइ	आ. व. २०७८/०७९		आ. व. २०७९/०८०		आ. व. २०८०/०८१	
			वास्तविक	लक्ष्य प्राप्ति प्रतिशत	लक्ष्य	प्रगति अनुमान	लक्ष्य	
१	कोष व्यवस्था नभएका र संभावित (Contingent) दायित्व				ईकाई	आ. व. २०७८/०७९		
	१. कोष व्यवस्था नभएको दायित्व				रु			
	क. उपदान/ निवृत्तिभरण				रु			
	ख. संवयकोष				रु			
	ग. संवित विदा				रु			
	घ. शेयर बापत तिर्न बाँकी				रु			
	ङ. अन्य				रु			
	२. संभावित दायित्व (Contingent Liabilities)				रु			
	क. मुद्दा मामिला				रु			
	ख. धन जमानी				रु			
	ग. अन्य				रु			
	<u>नगद प्रवाह विवरण</u>							
१	नेपाल सरकारबाट संस्थान तर्फ	रु						
	१. शेयर लगानी	रु						
	२. ऋण लगानी	रु		१५००००००				
	३. अनुदान तथा अन्य	रु		१२५६५७१०००				
	क. बजेट मार्फत	रु						
	ख. विशेष कार्यका लागि	रु						
२	संस्थानबाट नेपाल सरकार तर्फ	रु						
	१. साव्री फिर्ता	रु						
	२. व्याज भुक्तानी	रु						
	३. शेयर विनिवेश	रु						
	४. लाभोश भुक्तानी	रु						
	५. कर राजस्व	रु						
	क. आयकर	रु						
	ख. मूल्य अभिवृद्धि कर	रु						
	ग. अन्तः शुल्क	रु						
	घ. अन्य	रु						
	६. गैरकर राजस्व	रु						
	क. रोयल्टी	रु						
	ख. शुल्क	रु						
	ग. अन्य	रु						
३	खुद नगद प्रवाह स्थिति	रु		१४०६५७१०००				

अनुसूची

अनुसूची-१
शब्दावली

१	कुल सञ्चालन वा बिक्री आय	यसले सम्बन्धित संस्थानको प्रत्यक्ष आम्दानीलाई जनाउँदछ । यसमा अन्य स्रोतबाट आर्जन गरेको आय जस्तो लगानीबाट प्राप्त भएको व्याज (वित्तीय संस्थानबाहेक), अचल सम्पत्ति बिक्रीबाट नाफा, दरखास्त दस्तूर, टेण्डर दस्तूर आदि संस्थानको कारोबारसँग असम्बन्धित र सालबसाली नभई आकस्मिक रूपमा भएको आय समावेश गरिएको छैन ।
२	कुल लागत वा बिक्रीको उत्पादन लागत	यसले कुल सञ्चालन आय आर्जन गर्नका लागि खर्च भएको प्रत्यक्ष वा अप्रत्यक्ष तथा बिक्री सम्बन्धित खर्च पर्दछ ।
		अथवा,
		बिक्रीको उत्पादन लागत = उत्पादन खर्चहरू + शुरु तयारी मौज्जात – अन्तिम तयारी मौज्जात
३	सञ्चालन नाफा/नोक्सान	कुल सञ्चालन आय/कुल बिक्री आय – कुल लागत
४	अन्य आय	सञ्चालन आयमा समावेश नगरिएको संस्थानको कारोबारभन्दा भिन्नै किसिमको स्रोतबाट प्राप्त आय जस्तै: लगानीबाट प्राप्त व्याज, लाभांश (वित्तीय संस्थानमाबाहेक) अचल सम्पत्ति बिक्रीबाट भएको नाफा र अन्य फूटकर आयहरू समावेश हुने ।
५	खुद नाफा/नोक्सान	अन्य आयसमेत सञ्चालन/नाफा नोक्सानमा जोडी हुनआउने खुद नाफा/नोक्सान । यसले सो वर्षको नाफाबाट आयकर र बोनस आदि व्यवस्था पछिको खुद नाफा/नोक्सानलाई जनाउँदछ ।
		अथवा,

		सञ्चालन नाफा/नोक्सान + अन्य आय - बोनस व्यवस्था - आयकर व्यवस्था
६	प्रशासकीय शिरोभार	यसले संस्थान सञ्चालन गर्न लाग्ने सम्पूर्ण अप्रत्यक्ष खर्च जस्तै तलबभत्ता, सवारी इन्धन, सेवा, मर्मतसंभार जस्ता प्रशासकीय खर्चलाई जनाउँदछ । यसमा अल्पकालीन/दीर्घकालीन ऋणको ब्याज र हासकट्टी समावेश गरिएको छैन ।
७	खुद स्थीर सम्पत्ति	कुल स्थीर सम्पत्ति - कुल सञ्चित हास
८	चालु सम्पत्ति	नगद र बैङ्क मौज्दात + जिन्सी मौज्दात + पेशकी हिसाब + आसामी बाँकी + शाखा हिसाब + एल.सी. रकम आदि (वित्तीय क्षेत्रबाहेक अरुमा संस्थानले लगानी गरेको रकम समावेश गरिएको छैन) ।
९	चालु दायित्व	एक आर्थिक वर्षभित्रमा जुनसुकै बखत पनि तिर्नुपर्ने दायित्व जस्तै छोटो अवधिको बैङ्क ऋण, म्याद नाघिसकेको ऋण, ब्याज, तिर्नुपर्ने हिसाब, साहुहरु, व्यवस्था आदि ।
१०	चालु पुँजी	चालु सम्पत्ति - चालु दायित्व ।
११	खुद पुँजी लगानी	शेयरधनी कोष + गैर चालु दायित्व/मध्यम तथा दीर्घकालीन ऋण ।
१२	शेयरधनीकोष/नेट वर्थ	कुल सम्पत्ति - चालु तथा दीर्घकालीन दायित्व ।
		अथवा,
		शेयर पुँजी + जगोडा तथा सञ्चित मुनाफा - (सञ्चित घाटा + वा अमूर्त खर्च)
१३	क्यापीट इम्प्लोइड	कुल सम्पत्ति - चालु तथा अन्य दायित्व
१४	वित्तीय लगानी	लगानी + कर्जा लगानी
१५	बिक्रीको प्रतिफल वा खुद सञ्चालन नाफा	
	(क) अनुपातमा भए	सञ्चालन नाफा/नोक्सान कुल सञ्चालन वा बिक्री आय
	(ख) प्रतिशतमा भए	सञ्चालन नाफा/नोक्सान * १०० कुल सञ्चालन वा बिक्री आय

१६	सम्पत्तिको टर्न ओभर अनुपात	<u>कुल सञ्चालन वा बिक्री आय</u> खुद स्थीर सम्पत्ति
१७	पुँजीको प्रतिफल वा ओभरअल सञ्चालन नाफा	<u>नाफा/नोक्सान (आयकर र बोनसपछि)</u> खुद पुँजी लगानी
१८	इक्विटीको प्रतिफल प्रतिशत	<u>खुद नाफा/नोक्सान</u> शेयरहोल्डर फण्ड
१९	श्रम उत्पादकत्व	<u>कुल उत्पादित वस्तुको परिमाण</u> श्रमिक सङ्ख्या
२०	कर्मचारी उत्पादकत्व	<u>कुल सञ्चालन आय</u> कुल कर्मचारी सङ्ख्या
२१	तरलता	<u>चालु सम्पत्ति – जिन्सी</u> चालु दायित्व
२२	जिन्सी	तयारी माल + अर्ध तयारी माल + कच्चा पदार्थ + मार्गस्थ सामान + जिन्सी तथा पार्टपूजा सामान
२३	औसत आसामी असूली	<u>आसामी बाँकी</u> * ३६५ कुल बिक्री (उधारो)
	बचत (Contribution)	बिक्री – अस्थीर खर्च (Variable Cost)
२४	पारबिन्दु	१. परिमाणमा : <u>स्थीर खर्च</u> बचत प्रति इकाई
		२. मूल्यमा : पारबिन्दु परिमाण * प्रति इकाई बिक्री मूल्य
२५	आसामी टर्नओभर अनुपात	<u>बिक्री</u> औषत आसामी
		अथवा,
२६		<u>बिक्री</u> अन्तिम आसामी
२७	औषत आसामी	<u>शुरुको आसामी + अन्तिम आसामी</u> २
२८	औषत जिन्सी मौज्जात	<u>शुरुको मौज्जात + अन्तिम मौज्जात</u>

		२
२९	मौज्दात टर्नओभर अनुपात	बिक्री अन्तिम जिन्सी मौज्दात
		अथवा, उत्पादन लागत औषत जिन्सी मौज्दात
३०	सञ्चालन लागत (प्रतिशत)	<u>बिक्रीको उत्पादन लागत वा सञ्चालन लागत</u> * १०० कुल सञ्चालन बिक्री आय
३१	प्रशासकीय शिरोभार	<u>प्रशासकीय खर्च</u> * १०० कुल सञ्चालन आय
३२	डेब्ट - इक्विटी अनुपात	ऋण शेयरहोल्डर्स फण्ड

नोट: ऋण भन्नाले चालू दायित्व बाहेकका सबै ऋण दायित्वहरुलाई बुझाउँदछ ।



नेपाल सरकार
अर्थ मन्त्रालय
सिंहदरबार, काठमाडौं
फोन नं. ४२११३७७
Email: fsmd@mof.gov.np
Website: www.mof.gov.np

मुद्रक:- मुद्रण विभाग, सिंहदरबार, काठमाडौं ।