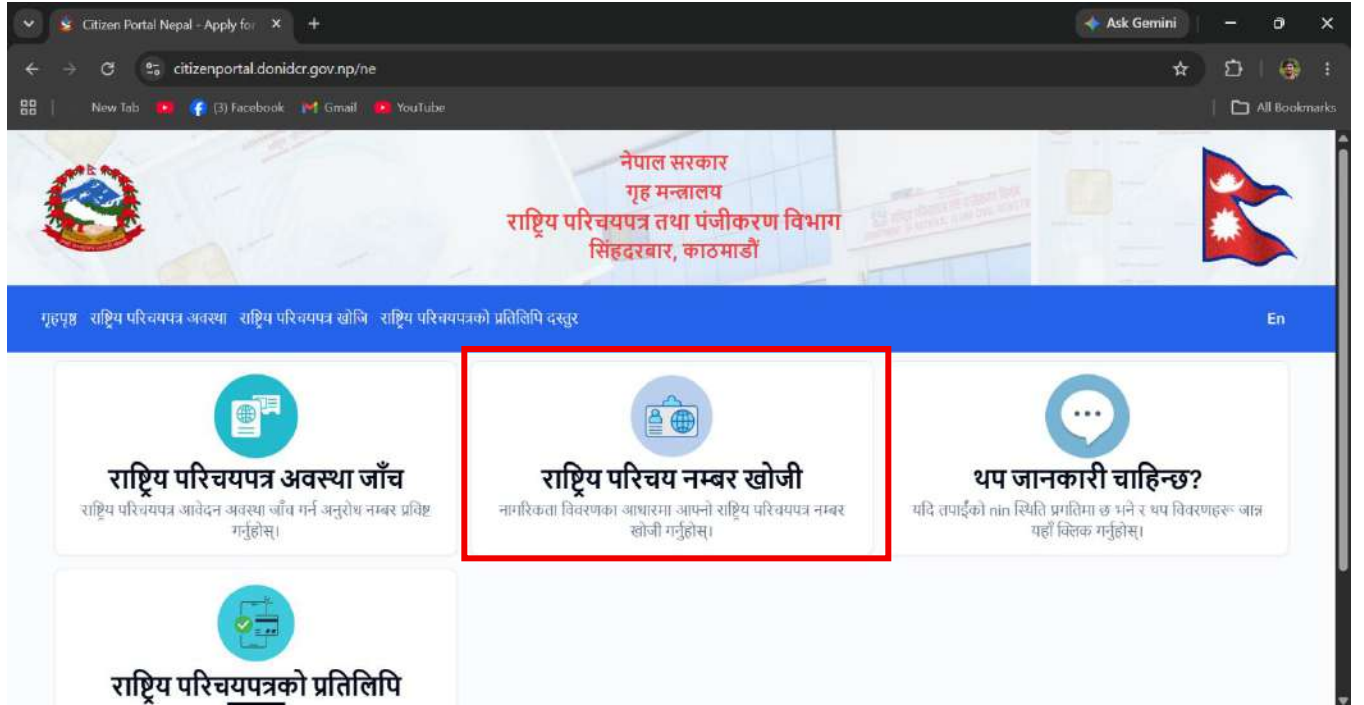


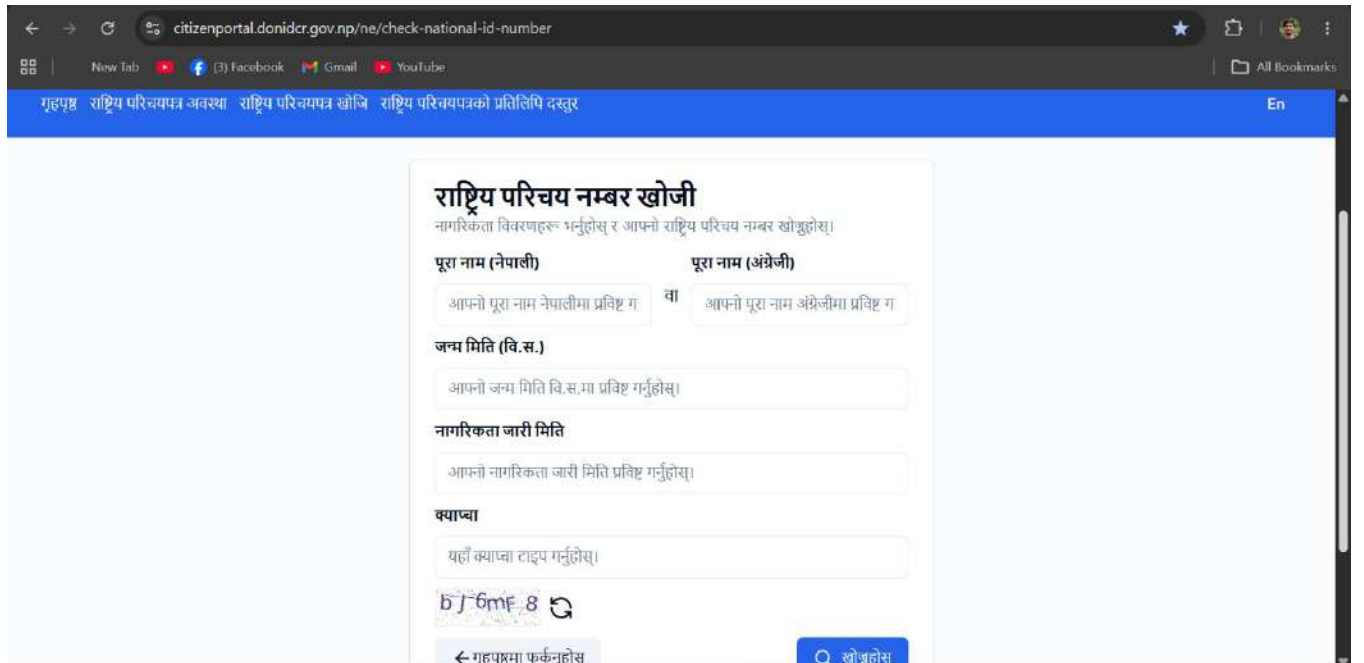
## NID Process-16: E-NID using citizen portal

यो प्रक्रियाको लागि कुनै पनि Web browser मा गएर citizenportal.donidcr.gov.np मा जानुहोस् ।



राष्ट्रिय परिचय नम्बर खोजीमा Click गरेर अगाडि बढ्नुहोस् ।

तल देखाएको Screen बमोजिम राष्ट्रिय परिचयपत्रमा प्रविष्ट गरेअनुसार आफ्नो अंग्रेजीमा वा नेपालीमा पूरा नाम, नेपालीमा जन्म मिति, नागरिकताको जारी मिति र दिइएको क्याप्चा प्रविष्ट गर्नुहोस् ।



उदाहरणका लागि तल देखाइएबमोजिम प्रविष्ट गर्नुहोस् ।

पूरा नाम (नेपालीमा) वा (अंग्रेजीमा)

जन्म मिति (वि.सं.)मा

नागरिकता जारी मिति

क्याप्चा

The screenshot shows a web browser window with the URL [citizenportal.donidcr.gov.np/ne/check-national-id-number](http://citizenportal.donidcr.gov.np/ne/check-national-id-number). The page title is "राष्ट्रिय परिचय नम्बर खोजी" (National ID Number Search). Below the title, there is a form with the following fields:

- पूरा नाम (नेपाली) (Full Name in Nepali): आपनो पूरा नाम नेपालीमा प्रविष्ट गर्नुहोस्।
- पूरा नाम (अंग्रेजी) (Full Name in English): Rabinesh Kumar Jha
- जन्म मिति (वि.सं.) (Date of Birth): २०४२-०१-०१
- नागरिकता जारी मिति (Date of Issuance): २०६३-०४-१५
- क्याप्चा (Captcha): bJ6mF8

At the bottom of the form, there is a button labeled "खोजी गर्नुहोस्" (Search) which is highlighted with a red box.

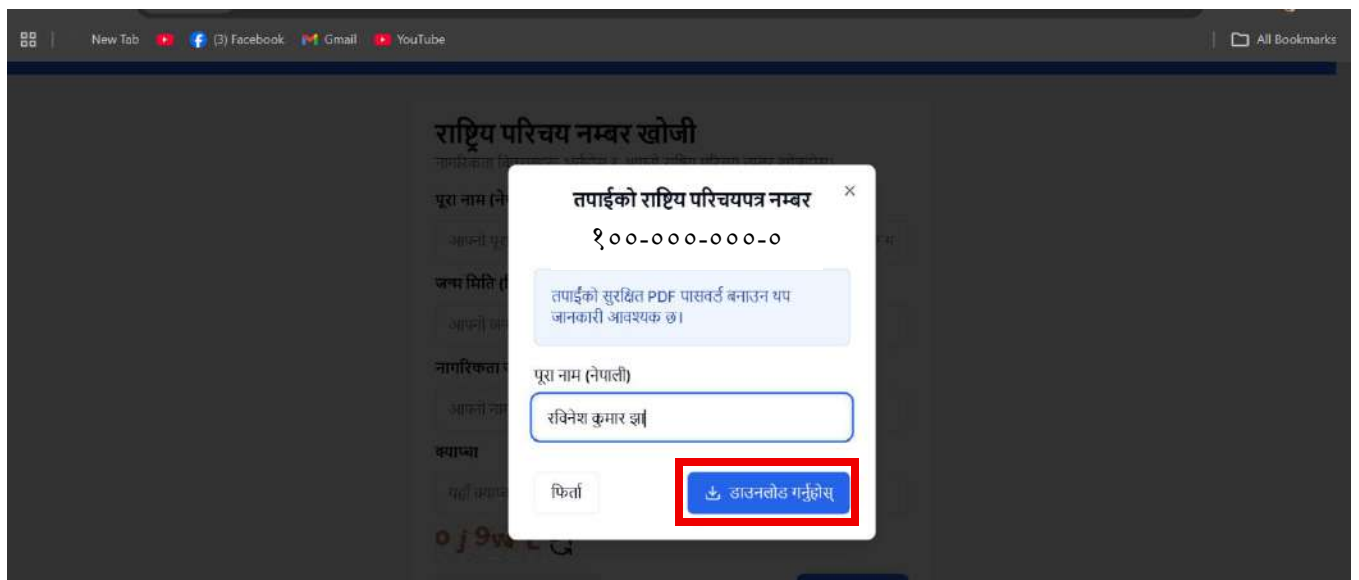
आफ्नो विवरण प्रविष्ट भएपश्चात् खोजनुहोस् Click गरेर अगाडि बढ्नुहोस् ।

The screenshot shows the result page titled "तपाईंको राष्ट्रिय परिचयपत्र नम्बर" (Your National ID Number) with the number १००-०००-०००-०. Below the title, there is a photo of a man and a section titled "अन्य नागरिकता विवरण" (Other National ID Information). The information is as follows:

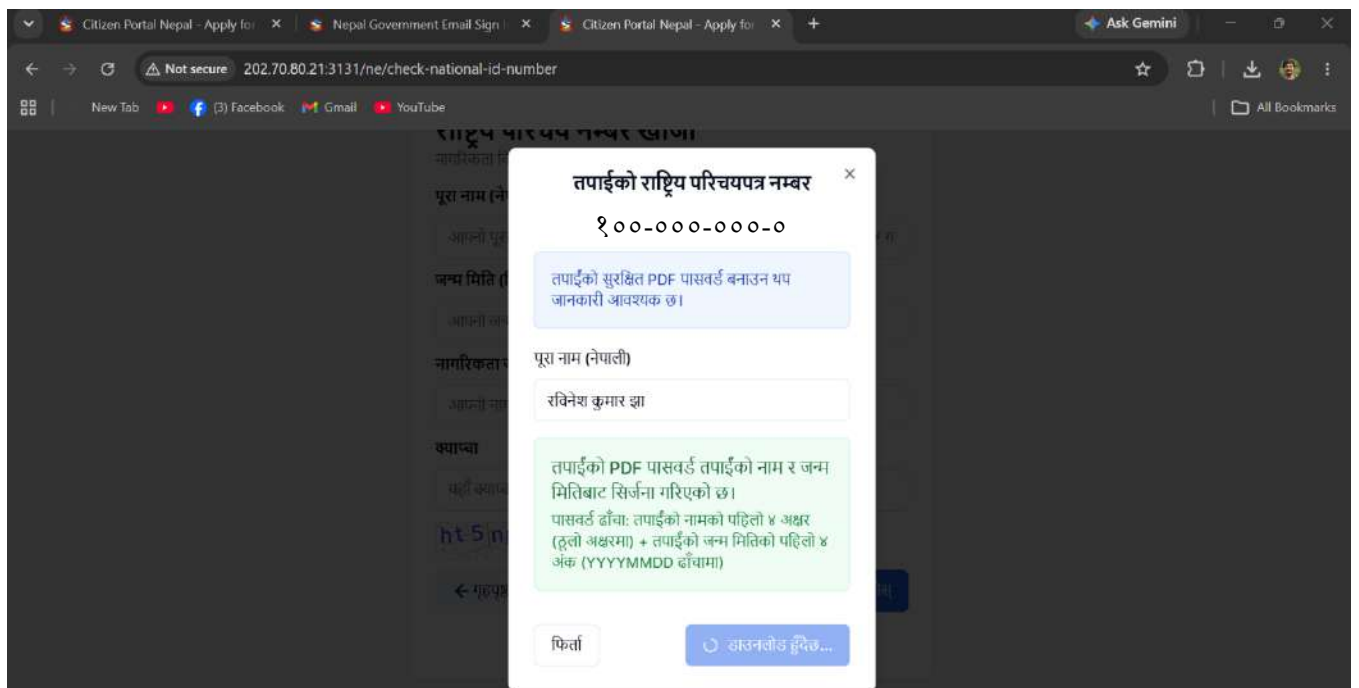
अङ्ग्रेजी नाम	: RABINESH KUMAR JHA
जन्म मिति	: २०४२-०१-०१
स्थायी प्रदेश	: मधेश
स्थायी जिल्ला	: धनुषा
स्थायी नगरपालिका	: लक्ष्मीनिया गाउँपालिका
टोल	: कम्करौडा
स्थायी वार्ड	: ५

At the bottom of the page, there is a button labeled "कार्ड डाउनलोड गर्नुहोस्" (Download Card) which is highlighted with a red box.

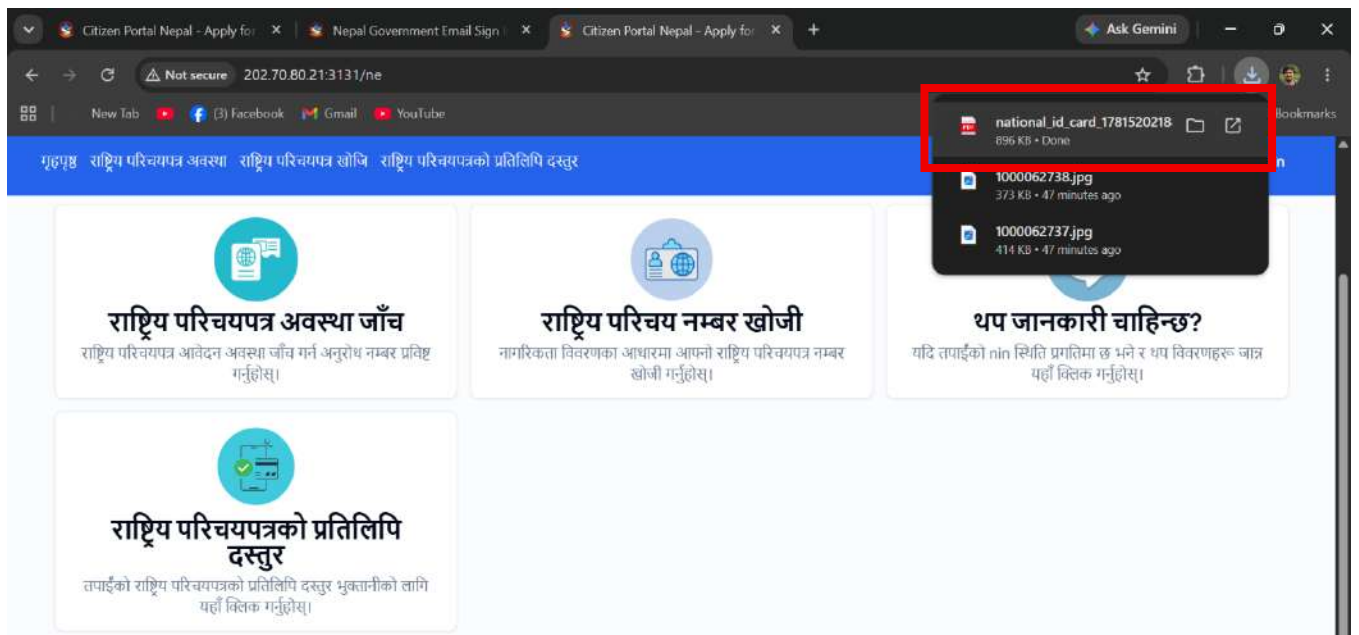
कार्ड डाउनलोड गर्नुहोस् Click गर्नुहोस् ।



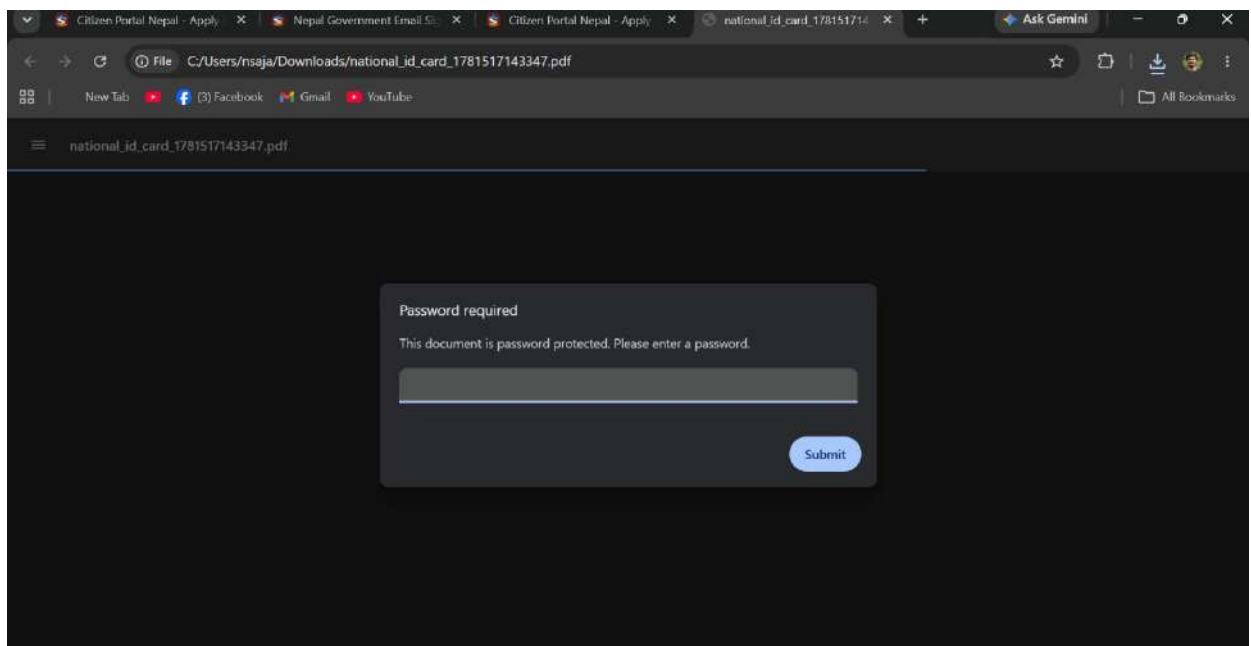
Data सुरक्षित गर्नका लागि PDF बनाउन थप जानकारी आवश्यक हुनाले देखाइएको Screen मा जस्तै आफ्नो नेपालीमा पूरा नाम प्रविष्ट गर्नुहोस् र डाउनलोड गर्नुहोस् मा Click गरी अगाडि बढ्नुहोस् ।



Data सुरक्षाका लागि PDF पासवर्ड protected हुन्छ ।



तपाईंको PDF रातो घेरा लगाएबमोजिम Downloads मा रहन्छ । त्यसमा Click गर्नुहोस् ।



Password का लागि आफ्नो अँग्रेजी नामको अगाडिको ४ वटा Capital letter र नेपाली जन्ममितिको जन्म वर्ष राखेर Submit मा Click गर्नुहोस् ।

जस्तै: RABI2042



Password राखेर Submit गरेपछि देखाइएबमोजिम E-NID प्राप्त हुन्छ । आवश्यकता अनुसार Google Drive, download वा Print गर्नुहोस् ।

देखिएको QR आफ्नो Mobile को QR scanner बाट पनि रूजु गर्न सकिनेछ ।