



कृषि सामग्री कम्पनी लिमिटेड





विवरण	नोट	३२ आषाढ २०८२	३१ आषाढ २०८१ (परिमार्जित)	१ श्रावण २०८० (परिमार्जित)
सम्पत्ति				
गैर चालू सम्पत्ति		कठमाडौं		
सम्पत्ति, प्लाण्ट तथा उपकरण	३	११,९४०,३४६,१६८	११,९४९,७६६,१२५	११,९४६,५९०,६५७
अमूर्त सम्पत्ति	४	३,९५०,०००	३,९५०,०००	४,१६६,७३४
लगानी उद्देश्य भएका स्थिर सम्पत्ति	५	५७०,५३०,९६२	५७१,४९५,६६६	५७२,४६०,३६९
सम्पत्ति प्रयोग गर्ने अधिकार	६	४१,०१४,३८२	३८,७२१,७८५	४४,७९८,९३७
सहायक कम्पनीमा लगानी	७	-	-	-
अन्य लगानी	८	१३२,७६०,६३४	१००,८९३,५९०	-
स्थगन कर सम्पत्ति	९	-	-	८४,७५१,३२४
अन्य गैर चालू सम्पत्ति	१०	२९५,२२२,१९६	३७५,८८४,४५५	-
जम्मा गैर चालू सम्पत्ति		१२,९८३,८२४,३४२	१३,०४०,७११,६२०	२१६,६१०,८३६
चालू सम्पत्ति				१२,९६९,३७८,८५७
स्टक मौज्जात	११	४,४१९,४७५,४४०	३,१५७,१०६,९५०	१,०९१,८३८,१९१
व्यापारिक आसामी लिनुपर्ने	१२	३३६,९७४,६७९	१,९५१,१४१,४६१	२१,१२९,६५०
चालू कर सम्पत्ति	१३	-	४४,३७३,५१०	८०,९४८,०६६
अन्य चालू सम्पत्ति	१४	३६७,८५३,४८१	२७८,३६१,९८६	२५३,०१७,३२०
नगद र नगद सरह	१५	७,२६३,८२१,५०७	५,४९४,५५६,२०३	३,३५४,६१८,३८१
जम्मा चालू सम्पत्ति		१२,३८८,१२५,१०७	११,०२५,५४०,११०	३,३५४,६१८,३८१
जम्मा सम्पत्ति		२५,३७१,९४९,४४९	२४,०६६,२५१,७३१	४,८०९,५५९,६१७
कोष तथा दायित्व				१७,७७१,९३०,४६७
कोष				
शेयर पुजी	१५	८९३,३०८,१००	८९३,३०८,१००	८९३,३०८,१००
जगेडा तथा कोषहरू	१६	९,११६,५२७,८४०	९,२१२,७४४,३२२	९,१५६,७१५,६८६
संचित नाफा/नोक्सान		२,२२७,८९०,९५१	१,८५८,९४५,६२७	१,६२५,१७७,५००
जम्मा कोष		१२,२३७,७२६,८९१	११,९६४,९९८,०४९	११,६७५,२०१,२८५
दायित्व				
गैर चालू दायित्व				
ऋण सापटी	१७	-	-	-
व्यवस्थाहरू	१८	१२०,७७६,५४६	९५,६४९,६६५	८३,६२४,८१२
स्थगन कर दायित्व	१९	२,७०४,२१८,५३३	२,७१६,३८४,२४६	२,६८४,६७४,९६६
अन्य गैर चालू दायित्व	२०	४६३,६२१,०४०	३७२,८०७,८६६	३५१,०७३,०४८
जम्मा गैर चालू दायित्व		३,३८८,६१६,११९	३,१४४,८४१,७७७	३,११८,३७२,८२६
चालू दायित्व				
ऋण सापटी	२१	-	-	-
व्यापारिक साहू तिर्नुपर्ने	२२	८,९००,०७२,०३१	८,०५९,६६९,०६४	२,६३८,३९८,३९४
व्यवस्थाहरू	२३	६२९,८८८,२६६	४६५,७७५,६१७	२१७,१०६,३६४
चालू कर दायित्व	२४	१,३४७,४१९	-	-
पञ्जा दायित्व	२५	४४,३९१,२४९	४८,७६४,८८७	५०,४७२,२९७
अन्य चालू दायित्व	२६	२६९,९०७,४७४	३४२,२०२,३३७	७२,३७९,२६९
जम्मा चालू दायित्व		९,८५४,६०६,४३९	८,९१६,४११,९०५	२,९७८,३५६,३५५
जम्मा दायित्व		१३,१३४,२२२,५५८	१२,९०१,२५३,६८२	६,०९६,७२९,१८१
जम्मा कोष तथा दायित्व		२५,३७१,९४९,४४९	२४,०६६,२५१,७३१	१७,७७१,९३०,४६७
संभावित दायित्व	२७	-	-	-
प्रति शेयर खुद सम्पत्ति		१,३७३	१,३४२	१,३१०


हाम्रो आजको मितिको संलग्न प्रतिवेदन अनुसार



 पुण्य प्रसाद उपाध्याय
 का.मु. प्रबन्धक
 अर्थिक मन्त्रालय



 विष्णु प्रसाद पोखरेल
 प्रबन्ध सञ्चालक



 सदस्य


 डा. प्रद्युम्नराज पाण्डे
 सदस्य


 सेवन्तक पोखरेल
 सदस्य


 प्रदीप कुमार कोइराला
 सदस्य


 उत्तर कुमार खत्री
 सदस्य


 डा. रामकृष्ण श्रेष्ठ
 अध्यक्ष



कृषि सामग्री कम्पनी लिमिटेड


कुलेश्वर, काठमाडौं


नाफा नोक्सान विवरण

२०८१ श्रावण १ देखि २०८२ आषाढ ३२ सम्म


विवरण	नोट	यस वर्ष	गत वर्ष (परिमार्जित)
विक्री	२१	९,८०१,८४८,७७५	७,२७२,१५६,३११
अन्य व्यवसायिक आम्दानी	२२	१९,०८३,१८३,५७७	१६,५४७,३७१,३३२
कूल आम्दानी		२८,८८५,०३२,३५२	२३,८१९,५२७,६४३
खर्च			
विक्री लागत खर्च	२३	२७,९२६,९७७,९४५	२२,८९६,९६६,५४०
कर्मचारी खर्च	२४	१५६,७९१,२७७	१७७,५८९,०५८
प्रशासकिय खर्च	२६	१००,६११,५८२	८९,०८६,१८७
ढास खर्च	४, ५, ६	२४,७७४,९२५	२३,९३०,५२०
क्षय/करण घाटा	५	-	९६,५०२
कूल खर्च		२८,२०९,१५५,७२९	२३,१८६,८६८,८०७
संचालनबाट मुनाफा		६७५,८७६,६२३	६३२,६५८,८३६
असाधारण आम्दानी/(खर्च)	२५	(१८१,८१८,१८७)	(२९१,०९४,७२९)
बोनस र आयकर अधिको मुनाफा		४९४,०५८,४३६	३४१,५६४,१०७
कर्मचारी बोनस		२३,५२६,५९२	१७,७१२,३२७
विगत वर्षहरूको समायोजनमा कर्मचारी बोनस		(१,२३४,४८७)	१,००२,९४३
आयकर अधिको मुनाफा		४७१,७६६,३३९	३२२,८४८,८३७
चालु वर्षको आयकर		८२,९१४,५५९	६९,१८९,४६७
स्थगन कर आम्दानी/(खर्च)		(१९,९०६,४४७)	(२४,६८१,३८०)
चालु वर्षको मुनाफा		३६८,९४५,३२५	२२८,९७७,९९०
कर पछिको खुद मुनाफा		३६८,९४५,३२५	२२८,९७७,९९०
प्रति शेयर आम्दानी - आधारभूत (Basic)		४१.३९	२५.६९
प्रति शेयर आम्दानी - परिवर्तित (Diluted)		४१.३९	२५.६९


हाम्रो आजको मितिको संलग्न प्रतिवेदन अनुसार



पुर्ण प्रसाद त्रिपाध्याय
का.मु. प्रबन्धक
आर्थिक महाशाखा



विष्णु प्रसाद पोखरेल
प्रबन्ध सञ्चालक


.....
सदस्य

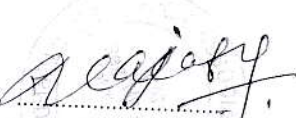

डा. प्रद्युम्नराज पाण्डे
सदस्य


सुबन्तक पोखरेल
सदस्य


प्रदीप कुमार कोइराला
सदस्य


उत्तर कुमार खत्री
सदस्य


डा. रामकृष्ण श्रेष्ठ
अध्यक्ष


सि.ए. प्रविण राज काफ्ले
मुख्य लेखापरीक्षक


सि.ए. प्रसाद श्रेष्ठ
मुख्य लेखापरीक्षक


उपमहालेखापरीक्षक
महालेखापरीक्षकको कार्यालय


कृषि सामग्री कम्पनी लिमिटेड


कृषि क्षेत्र, काठमाडौं
नगद प्रवाह विवरण


२०८१ श्रावण १ देखि २०८२ आषाढ ३२ सम्म


विवरण	यस वर्ष	गत वर्ष (परिमाजित)
कारोबार संचालन बाट नगद प्रवाह		
यस वर्षको खुद नाफा(नोक्सानी)	३६८,९४५,३२५	२२८,९७७,९९०
समायोजन		
नास खर्च/क्षयीकरण घाटा	२४,७७४,९२५	२४,०२७,०२२
नास खर्च/क्षयीकरण घाटा (प्रत्यक्ष खर्चमा)	४,८४५,३४०	४,७२८,४९३
अन्य गैह्र नगद खर्चहरू	-	-
स्थगन कर दायित्व	(१२,९६५,७९३)	३१,७०९,२८०
कार्यशिल पूंजीमा परिवर्तन अधिको नगद प्रवाह	३८६,३९९,८७७	२८९,४४२,७०५
गैर चालु सम्पत्तिमा भएका कमी/(वृद्धि)	८०,६६२,२५९	(५९,२७३,६२०)
चालु सम्पत्तिमा भएका कमी/(वृद्धि)	३०६,६८०,३०८	(३,९८४,०५०,६७९)
सम्पत्ति प्रयोग गर्ने अधिकारमा कमी/(वृद्धि)	(१०,०९२,४५२)	(१,५७९,०७३)
गैर चालु दायित्वमा भएका वृद्धि/(कमी)	११५,९४०,०५५	३४,७५९,६७९
चालु दायित्वमा भएका वृद्धि/(कमी)	९२९,९९४,५३४	५,९३८,०५५,५५०
कार्यशिल पूंजीमा परिवर्तन जम्मा	१,४२२,३८४,७०५	१,९२७,९९९,८४८
संचालन गतिविधिबाट नगद प्रवाह	१,८०८,७८४,५८२	२,२१७,३६२,५५३
लगानी गतिविधि		
स्थिर सम्पत्तिमा थप	(११,४३५,७५९)	(२३,१०९,२३९)
अमूर्त सम्पत्ति	-	-
विक्री तथा अपलेखन	-	-
स्थिर सम्पत्ति विक्री	-	-
अन्य लगानीमा कमी/(वृद्धि)	(३१,८६७,०४४)	(१६,१४२,२६६)
लगानी गतिविधिबाट नगद प्रवाह	(४३,३०२,७९६)	(३९,२४३,५०५)
वित्तीय गतिविधि		
पूँजीमा वृद्धि	-	-
जगेडा तथा कोषहरूमा (कमी)/वृद्धि	(९६,२१६,४८२)	६०,८१८,७७३
वित्तीय गतिविधिबाट नगद प्रवाह	(९६,२१६,४८२)	६०,८१८,७७३
खुद नगद र नगद सरहमा वृद्धि (न्यून)	१,६६९,२६५,३०४	२,२३८,९३७,८२१
शुरू नगद र नगद सरह मौज्जात	५,५९४,५५६,२०३	३,३५५,६९८,३८१
वर्षान्तको नगद र नगद सरह मौज्जात	७,२६३,८२१,५०७	५,५९४,५५६,२०३


हाम्रो आजको मितिको संलग्न प्रतिवेदन अनुसार



 पुण्य प्रसाद उपाध्याय
 का.मु. प्रबन्धक
 आर्थिक महाशाखा



 विष्णु प्रसाद पोखरेल
 प्रबन्ध सञ्चालक

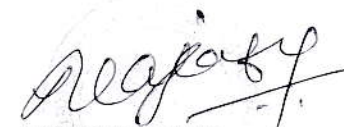

 डा. प्रद्युम्नराज पाण्डे
 सदस्य


 सबन्तक पोखरेल
 सदस्य


 प्रदीप कुमार कोईराला
 सदस्य


 उत्तर कुमार खत्री
 सदस्य


 डा. रामकृष्ण श्रेष्ठ
 अध्यक्ष


 सि.ए. प्रविण राज काफ्ले


 सि.ए. प्रद्युम्न श्रेष्ठ



कृषि सामग्री कम्पनी लिमिटेड

कुलेश्वर, काठमाडौं

अन्य विस्तृत आयको विवरण

२०८१ श्रावण १ देखि २०८२ आषाढ ३२ सम्म


रु

विवरण	यस वर्ष	गत वर्ष (परिमार्जित)
वर्ष भरिको खुद नाफा/(नोक्सान)	३६८,९४५,३२५	२२८,९७७,९९०
अन्य विस्तृत आम्दानी (कर कट्टी पश्चात्)		
नाफा नोक्सान हिसाबमा पुनरवर्गिकरण नहुने शिर्षकहरू:		
बजार मूल्यमा मापन हुने इक्वीटी उपकरणमा परिवर्तन	३१,८६७,०४४	१६,१४२,४९०
जरगाको पुनर्मूल्याङ्कनमा भएको नाफा/(नोक्सान)	-	-
परिभाषित लाभ योजनामा भएको विमाङ्कित नाफा/(नोक्सान)	(१६०,१५५,६८७)	११,९६९,२३४
माथि उल्लेखित विवरणसंग सम्बन्धित कर	३२,०७२,१६१	(७,०२७,९३१)
कर पछिको विस्तृत मुनाफा	२७२,७२८,८४३	२५०,०६१,७८३

हाम्रो आजको मितिको संलग्न प्रतिवेदन अनुसार




पुण्य प्रसाद उपाध्याय
का.मु. प्रबन्धक
आर्थिक महाशाखा




विष्णु प्रसाद पोखरेल
प्रबन्ध सञ्चालक


.....
सदस्य



डा. प्रद्युम्नराज पाण्डे
सदस्य




सिवन्तक पोखरेल
सदस्य



प्रदीप कुमार कोईराला
सदस्य



उत्तर कुमार खत्री
सदस्य



डा. रामकृष्ण श्रेष्ठ
अध्यक्ष




सि.ए. प्रयास राज काफ्ले
मुख्य लेखापरीक्षक



सि.ए. प्रयास श्रेष्ठ
मुख्य लेखापरीक्षक



उपमहालेखापरीक्षक
महालेखापरीक्षकको कार्यालय
नेपाल
२०१६



कृषि सामग्री कम्पनी लिमिटेड
इन्विटरीमा अपको परिवर्तन
२०८१ श्रावण १ देखि २०८२ आषाढ ३२ सम्म

शेयर पुंजी	जगेडा कोष	पुजिगत जगेडा कोष	स्विर सम्वन्धि पुजिगत कोष	फेवर मूल्य कोष	पुनर्मुल्याङ्कन कोष	विमादिक नाफा/नोक्सान कोष	संचित नाफा/नोक्सान	अन्य (समायोजन कोष)	जम्मा
८९३,३०८,१००	५४२,४९९,१०७	१०,८८८,८७७	३०,७७३,६६४	६२,८३१,४१८	८,४७९,३९४,०६०	२४,२८४,६९९	१,६६२,६४७,१८७	५,०४२,९३४	११,७९२,९८०,९७२
८९३,३०८,१००	५४२,४९९,१०७	१०,८८८,८७७	३०,७७३,६६४	६२,८३१,४१८	८,४७९,३९४,०६०	२४,२८४,६९९	१,६६२,६४७,१८७	५,०४२,९३४	११,६७४,२०१,२८५
-	-	-	-	१२,१०६,८६८	-	-	२२८,९७७,९९०	-	१२,१०६,८६८
-	-	१५,४७४,४२८	२०,३००,४०८	-	-	८,९७६,९३६	-	-	२४,९७६,९३६
८९३,३०८,१००	५४२,४९९,१०७	२४,४६३,४०५	५१,१४४,०७२	७४,९३८,९९२	८,४७९,३९४,०६०	३४,२६१,४४१	१,८५८,९४६,६२७	५,०४२,९३४	११,९६४,९९८,०४९
८९३,३०८,१००	५४२,४९९,१०७	२४,४६३,४०५	५१,१४४,०७२	९८,८३८,४७६	८,४७९,३९४,०६०	(१२०,१९६,७६५)	३६८,९४४,३२५	-	(९६,२९६,४८२)

हाम्रो आजको सित्तिको संलग्न प्रतिवेदन अनुसार
प्रदीप कुमार कोइराला
सदस्य

सेवन्तक पोखरेल
सदस्य

डा. प्रभुनाराज पाण्डे
सदस्य

विष्णु प्रसाद पोखरेल
प्रबन्ध सञ्चालक

पुष्प प्रसाद श्रेष्ठ
का.मु. प्रवर्धक
आर्थिक महाशाखा

डा. रामकृष्ण श्रेष्ठ
अध्यक्ष

सि.ए. प्रविण राज कापले
मुख्य लेखापरीक्षक

उत्तर कुमार खत्री
सदस्य




कृषि सामग्री कम्पनी लिमिटेड
कुलेश्वर काठमाण्डौ
वित्तीय विवरणका टिप्पणीहरू
प्रधान कार्यालय
काठमाण्डौ

१ संगठनात्मक जानकारी

“कृषि सामग्री कम्पनी लिमिटेड”, कुलेश्वर, काठमाण्डौ, नेपाल सरकार, कृषि तथा पशुपंक्षी विकास मन्त्रालय, नेपाल सरकार, अर्थ मन्त्रालय, नेपाल कृषि अनुसन्धान परिषद्, राष्ट्रिय सहकारी विकास बोर्ड, राष्ट्रिय चिया तथा कफि विकास बोर्ड, राष्ट्रिय दुग्ध विकास बोर्ड, दुग्ध विकास संस्थान तथा कृषि चून उद्योग लिमिटेडको शेयर लगानीबाट तत्कालीन कम्पनी ऐन २०५३ बमोजिम २०५९ वैशाख २५ गते, कम्पनी रजिष्ट्रारको कार्यालयमा ८१६।०५८।५९ रजिस्ट्रेसन नम्बर सहित सरकारी लगानीको कम्पनीको रूपमा दर्ता भई स्थापित भएको छ। कम्पनी २०५९ असोज १ गते आयकरको प्रयोजनको लागि आन्तरिक राजस्व कार्यालयमा स्थायी लेखा नम्बर ३०११२७४५९ मा दर्ता गरिएको छ।

यस कम्पनीको मुख्य उद्देश्य देशको कृषि क्षेत्रमा आवश्यकता अनुसार विभिन्न प्रकारको रासायनिक मल विउविजन उत्पादन, खरिद, आयात र विक्री वितरण गरी रासायनिक मलको सुलभ तथा सुपथ मूल्यमा आपूर्ति गर्नुको साथै कृषि उत्पादनको वृद्धिमा सहयोग पुऱ्याउने रहेको छ।

यस कम्पनीको प्रधान कार्यालय, कुलेश्वर काठमाण्डौमा रहेको छ। सात वटा प्रादेशिक कार्यालय अन्तर्गत ३३ वटा शाखा, १ वटा विउ विजन उत्पादन फार्म गरी ४२ वटा कार्यालयको माध्यमबाट कम्पनीको उद्देश्य अनुरूप आर्थिक कारोवार संचालन हुने गरेको छ।

२ वित्तीय विवरण तयारीको आधार र अन्य महत्वपूर्ण लेखा नीतिहरू

२.१ वित्तीय विवरण तयारीको आधार (Basis of Preparation)

कृषि सामग्री कम्पनी लिमिटेडका वित्तीय विवरण नगद प्रवाह विवरणको जानकारी बाहेक प्रोदभावी लेखाको आधारमा तयार गरिएको छ। नगद प्रवाह विवरण अप्रत्यक्ष विधि प्रयोग गरी नगद आधारमा तयार गरिएको छ। वित्तीय विवरणमा वित्तीय अवस्थाको विवरण, नाफा वा नोक्सानको विवरण र अन्य विस्तृत आयको विवरण, इक्विटीमा भएको परिवर्तनको विवरण, नगद प्रवाहको विवरण, वित्तीय विवरण सम्बन्धी टिप्पणीहरू, महत्त्वपूर्ण लेखा नीतिहरू र हिसाब मिलानको विवरणहरू समावेश हुन्छन्। विशेष रूपमा खुलासा गरिएका लेखा नीतिहरूमा भएका परिवर्तनहरू बाहेक प्रस्तुत गरिएका सबै वर्षहरूमा लेखा नीतिहरू निरन्तर रूपमा लागू हुन्छन्।

२.१.१ अनुपालन विवरण (Statement of Compliance)

संगलन वित्तीय विवरणहरू नेपाल लेखामान बोर्डद्वारा प्रकाशन तथा नेपाल चार्टर्ड एकाउन्टेन्ट्स संस्था द्वारा घोषणा गरिए अनुसार नेपाल वित्तीय प्रतिवेदन मान-२०१८ बमोजिम तयार पारी संचालक समितिबाट अनुमोदन गरिएको छ।

यी मानहरू अन्यथा उल्लेख भएका अवस्थाहरूमा बाहेक प्रस्तुत गरिएका सबै वर्षहरूमा लगातार लागू भएका छन्।

प्रभावकारी ब्याज दर (Effective Interest Rate) को गणना सम्बन्धमा लेखामान बोर्डले जारी गरेको Carve-out अनुरूप, सम्झौताका पक्षहरू बीच प्रभावकारी ब्याज दरको अभिन्न अंग मनिने कुरालाई विश्वसनीय रूपमा निर्धारण गर्न अव्यावहारिक भएको हुनाले, प्रभावकारी ब्याज दर निर्धारण गरिएको छैन।

9


२.१.२. निरन्तरताको अवधारणा / लाभकारी कारोबार / नाफामूलक कारोबार (Going Concern)

कम्पनी भविष्यमा पनि निरन्तर रूपमा संचालित रहन्छु भन्नेमा संचालक समिति विश्वस्त भएकोले कम्पनीका वित्तीय प्रतिवेदनहरु निरन्तरताको अवधारणाको आधारमा तयार गरिएका छन् । निरन्तरताको अवधारणाको सहि मूल्यांकनको लागि संचालक समितिले नाफाको वर्तमान र भावि अवस्था तथा अनुमानहरु, नगद प्रवाह र पूंजीगत स्रोतहरुको सूचनाको बारेमा व्यापक रूपमा विचार गरेको छ ।

संचालक समितिले सेवा प्रवाहमा सारभुत रूपमा प्रभाव पार्ने अनिश्चतताका संकेतहरु नपाएको हुँदा व्यवसायको निरन्तरताको अवधारणाको बारेमा शंका गर्नुपर्ने देखिदैन ।

२.१.३. मापनको आधार (Basis of Measurement)

वित्तीय विवरणहरू निम्न उल्लेखित अवस्थामा बाहेक ऐतिहासिक लागतको आधारमा तयार गरिएको छ ।

विवरण	आधार
वित्तीय उपकरण (शेयर लगानी)	उचित मूल्य (Fair Value) (अन्य विस्तृत आय मार्फत)
अन्य वित्तीय उपकरण	परिशोधित लागत (Amortised Cost)
जग्गा (स्थिर सम्पत्ति)	पुनर्मूल्यांकन विधि (Revaluation Model) (अन्य विस्तृत आय मार्फत)

- परिशोधित लागतमा राखिएको “कर्मचारी ऋण” लाई ऋणको ब्याज ७ प्रतिशतको दरले मापन गरिएको छ ।
- सम्पत्ति प्रयोग गर्ने अधिकार गणना प्रयोजनको लागि ऋणको ब्याज ७ प्रतिशत लिईएको छ ।
- परिभाषित लाभ दायित्वको गणना “Projected Unit Credit” विधी प्रयोग गरी गरिएको छ ।

२.१.४. कार्यात्मक र प्रस्तुतीकरण मुद्रा (Functional and Presentation Currency)

कम्पनीको वित्तीय विवरण नेपाली रुपैयाँ (NPR) मा प्रस्तुत गरिएको छ जुन कम्पनीले सञ्चालन गर्ने प्राथमिक आर्थिक वातावरणको मुद्रा हो । कार्यात्मक तथा प्रस्तुति मुद्रामा जुलाई १६, २०२५ मा समाप्त भएको वर्षभरी कुनै परिवर्तन भएको छैन । NPR मा प्रस्तुत गरिएका सबै वित्तीय जानकारीहरू अन्यथा उल्लेख भएका अवस्थाहरुमा बाहेक निकटतम रुपैयामा राउन्ड गरिएको छ ।

7
[Handwritten signatures and a circular stamp are present at the bottom of the page.]

२.१.५. रिपोर्टिंग अवधि (Reporting period)



कम्पनीले नेपाली पात्रो (क्यालेन्डर) प्रयोग गरी नेपाली आर्थिक वर्ष बमोजिम वित्तीय विवरण तयार गर्दछ। आर्थिक अवधि नेपाली पात्रो बमोजिम कुनै वर्षको श्रावण महिनाको पहिलो दिन (मध्य जुलाई) देखि आउँदो वर्षको असार महिनाको अन्तिम दिन (मध्य जुलाई) को अवधि हो।

चालु तथा गत आ.व.को वित्तीय विवरणसँग सान्धर्भिक रहेका मिति तथा अवधि निम्नानुसार रहेका छन्।

विवरण	नेपाली पात्रोको मिति/अवधि	अंग्रेजी पात्रोको मिति/अवधि
• चालु आ.व.को वित्तीय स्थिति विवरण मिति	३२ आषाढ २०८२	१६ - जुलाई - २०२५
• गत आ.व.को वित्तीय स्थिति विवरण मिति	३१ आषाढ २०८१	१५ - जुलाई - २०२४
• चालु आ.व.को रिपोर्टिङ अवधि	१ श्रावण २०८१ - ३२ आषाढ २०८२	१६ जुलाई २०२४ - १६ जुलाई २०२५
• गत आ.व.को रिपोर्टिङ अवधि	१ श्रावण २०८०- ३१ आषाढ २०८१	१७ जुलाई २०२३- १५ जुलाई २०२४

२.१.६. वित्तीय विवरणहरूको प्रस्तुति

वित्तीय अवस्थाको विवरणमा प्रस्तुत गरिएको कम्पनीको सम्पत्ति र दायित्वलाई तरलताको क्रममा समूहबद्ध गरिएको छ। नाफा नोक्सानको विवरण खर्चको प्रकृतिको आधारमा वर्गीकरण गरी तयार गरिएको छ। नगद प्रवाहको विवरण अप्रत्यक्ष विधि प्रयोग गरी तयार गरिएको छ।

अघिल्लो वर्षहरूको तथ्यांक तुलना गर्न सहज होस भन्ने उद्देश्यले आवश्यक पर्ने ठाउँमा पुनः व्यवस्थित तथा पुनःवर्गीकरण गरिएको छ। आवश्यकता अनुसार उपयुक्त खुलासा गरिएको छ।

२.१.७. उल्लेखनीयता र एकत्रीकरण (Materiality and Aggregation)

नेपाल लेखामान - ०१ (वित्तीय विवरणहरूको प्रस्तुतीकरण) अनुरूप समान वस्तुहरूको प्रत्येक सामग्री वर्गलाई वित्तीय विवरणहरूमा अलग-अलग प्रस्तुत गरिएको छ। भिन्न प्रकृतिका वस्तुहरू वा कार्यहरू समेत अव्यवहारिक नभएसम्म अलग-अलग रूपमा प्रस्तुत गरिएका छन्। वित्तीय सम्पत्ति र वित्तीय दायित्वहरूलाई अफसेट गरी खुद रकम वित्तीय स्थितिको विवरणमा तब मात्र रिपोर्ट गरिन्छ, जब त्यहाँ त्यस्तो रकम अफसेट गर्न कानूनी रूपमा लागू हुने अधिकार हुन्छ र त्यहाँ खुद आधारमा राफसाफ गर्ने वा एकैसाथ सम्पत्ति प्राप्त गर्ने र दायित्व पुरा गर्ने मनसाय रहेको हुन्छ। आय र व्यय तबसम्म नाफा वा नोक्सानको विवरणमा अफसेट हुँदैन जबसम्म आवश्यक मानिदैन वा लेखामानले अनुमति दिएको हुँदैन।

Handwritten signatures and a circular stamp are present at the bottom of the page. The stamp is partially legible and appears to be an official seal.



२.१.८. महत्वपूर्ण लेखा नीतिहरू र परिवर्तन

नेपाल वित्तीय प्रतिवेदन मान (NFRS) अनुरूप कम्पनीको परिस्थिति तथा सञ्चालनका लागि सबैभन्दा उपयुक्त लेखा नीतिहरू अपनाउनु पर्ने हुन्छ। कम्पनीको संचालक समिति र व्यवस्थापनले त्यस्ता वस्तुहरूको सम्बन्धमा निर्णय गर्न आवश्यक हुन्छ जहाँ विशेष नीति, लेखा अनुमान वा पालना गर्नुपर्ने 'पूर्वानुमानले कम्पनीले प्रस्तुत गर्ने वित्तीय स्थिति, नतिजा वा नगद प्रवाहलाई भौतिक रूपमा प्रभाव पार्न सक्छ।

विशेष लेखा नीतिहरू वित्तीय विवरणहरूको प्रत्येक वस्तुहरूको लागि टिप्पणीहरूको विशेष खण्डमा समावेश गरिएको हुन्छ जसमा लेखा नीतिहरू वा लेखा नीतिहरूमा भएको परिवर्तनहरूको खुलासा आवश्यक हुन्छ। परिवर्तनहरूको प्रभाव तथा प्रकृति समेत खुलासा गरिएको हुन्छ।

२.१.९. वित्तीय विवरणको लागि जिम्मेवारी

कम्पनीको वित्तीय विवरणहरू तयार गर्ने र प्रस्तुत गर्ने दायित्व संचालक समितिको हुन्छ।

२.१.१०. अनुमान, धारणा तथा स्वविवेकको प्रयोग (Use of Estimates, Assumptions and Judgments)

कम्पनीले NFRS को प्रावधान बमोजिम लेखा नीति अपनाएर वित्तीय प्रतिवेदन बनाउँदा NFRS ले निर्दिष्ट गरे बमोजिम उपयुक्त तथा समुचित अनुमान (Estimate), धारणा (Assumption), तथा स्वविवेक (Judgement) हरूलाई आधार बनाएको छ। कम्पनी व्यवस्थापनले उक्त अनुमान, धारणा तथा स्वविवेकको समयानुकूल पूनरावलोकन गरी आवश्यक भएको अवस्थामा समायोजन गर्ने गरेको छ।

वित्तीय विवरणको तयारीमा निम्न क्षेत्रमा अनुमान, धारणा तथा स्वविवेकको महत्वपूर्ण स्थान हुन्छ :

- वित्तीय उपकरणको बजार मूल्य (Fair Value of Financial Instruments)
- वित्तीय सम्पत्ति तथा दायित्वको वर्गीकरण (Classification of Financial Assets and Financial Liabilities)
- वित्तीय सम्पत्तिको नोक्सानी व्यवस्था (Impairment Losses on Financial Assets)
- गैर वित्तीय सम्पत्तिको नोक्सानी व्यवस्था (Impairment Losses on Non-Financial Assets)
- स्थिर सम्पत्ति तथा कार्यालय उपकरणको उपयुक्त प्रयोग अवधि (Useful Economic Life of Property and Equipment)
- आयकर तथा स्थगन कर (Taxation and Deferred Tax)
- परिभाषित लाभ दायित्व (Defined Benefit Obligations)
- सम्भावित दायित्व (Contingent Liabilities)

२.१.११. प्रभावकारी ब्याज दर (Effective Interest Rate)

वित्तीय सम्पत्ति र दायित्वहरूले निश्चित मापदण्ड पुरा गरेको खण्डमा परिशोधित लागतको रूपमा उल्लेख गरिएको छ। परिशोधित लागतको गणना अधिग्रहण गर्दाको बखतको छुट वा प्रिमियम वा प्रभावकारी ब्याज दरको गणनामा अभिन्न हुने शुल्क वा लागतलाई ध्यानमा राखेर गरिन्छ। वित्तीय उपकरणको अपेक्षित जीवनकालभर वा सान्दर्भिकता अनुसार केही छोटो अवधिको समयमा हुने अनुमानित नगद भुक्तानी वा प्राप्तिलाई डिस्काउन्टिङ्ग गर्दा उक्त वित्तीय उपकरणको वर्तमान खुद सरे रकम वरावर हुने दर नै प्रभावकारी ब्याज दर हो।

प्रभावकारी ब्याज दर (Effective Interest Rate) को गणना सम्बन्धमा लेखामान बोर्डले जारी गरेको Carve-out अनुरूप, सम्भौताका पक्षहरू बीच प्रभावकारी ब्याज दरको अभिन्न अंग मानिने कुरालाई विश्वसनीय रूपमा निर्धारण गर्न अव्यावहारिक भएको हुनाले, प्रभावकारी ब्याज दर निर्धारण गरिएको छैन।

[Handwritten signatures and marks at the bottom of the page]



२११२ त्रुटी र सुधार (Errors and Correction)

वित्तीय विवरणका तत्वहरूको पहिचान, मापन, प्रस्तुतीकरण वा खुलासाको सम्बन्धमा त्रुटिहरू उत्पन्न हुन सक्छन् । चालु अवधिमा फेला परेका सम्भावित चालु अवधिका त्रुटीहरू वित्तीय विवरण जारी गर्न स्वीकृत हुनु अगावै सच्याइन्छ । विगत एक वा बढी अवधिहरूको वित्तीय विवरण तयार गर्दा त्रुटीहरू चालु अवधिमा पत्ता लाग्न सक्छन् । विगतको वित्तीय विवरणमा त्रुटी फेला पर्यो भने निम्नानुसार सच्चाईन्छ ।

- प्रस्तुत गरिएको अधिल्लो अवधिमा त्रुटि भएमा, तुलनात्मक रकमहरू परिमार्जन गरेर;
- यदि त्रुटि, प्रस्तुत गरिएको सबैभन्दा पुरानो अधिल्लो अवधि अधि भएको थियो भने, प्रस्तुत गरिएको सबैभन्दा पुरानो अधिल्लो अवधिको लागि सम्पत्ति, दायित्व र इक्विटीको सुरु ब्यालेन्सहरू परिमार्जन गरेर ।

कम्पनीले यस आ.व.मा विगतको आ.व.हरूको वित्तीय विवरणमा भएको त्रुटी सुधारका लागि तुलनात्मक अवधिको वित्तीय स्थितिको सुरुको विवरणमा समायोजन गरेको छ । समायोजन गरिएका त्रुटिहरूको विवरण निम्नानुसार छन् ।

सम्पत्ति प्रयोग गर्ने अधिकार/पट्टा दायित्व

आर्थिक वर्ष २०७८-७९ मा कम्पनीले हेटौँडामा जग्गा भाडा (Lease) मा लिने सम्झौता गरे तापनि उक्त कारोबार अधिल्ला वर्षहरूका वित्तीय विवरणहरूमा समावेश हुन छुटेको हुनाले वर्तमान आर्थिक वर्षमा यस त्रुटीलाई सच्याउँदै नेपाल वित्तीय प्रतिवेदन मान १६, "Leases" बमोजिम उक्त लीजलाई वित्तीय विवरणमा समावेश गरिएको छ । आर्थिक वर्ष २०८१ -८२ को लागि, सम्पत्ति प्रयोग गर्ने अधिकार/पट्टा दायित्वको प्रारम्भिक पहिचान नेपाल लेखा मान ८ अनुसार पुर्वव्यापी (Retrospective) रूपमा गरिएको छ, र सो को परिणामस्वरूप नाफा-नोक्सानमा परेको प्रभाव २०८०-८१ को संचित नाफा/नोक्सानको सुरुको ब्यालेन्समा समायोजन गरिएको छ । साथै आर्थिक वर्ष २०८०-८१ को प्रभाव आर्थिक वर्ष २०८०-८१ को नाफा नोक्सान विवरणमा समायोजन गरिएको छ । समायोजनको विस्तृत विवरण नोट ६ मा दिईएको छ ।

स्टक मौज्जात

आर्थिक वर्ष २०७९-८० र २०८०-८१ को अन्तिम मौज्जातको मूल्याङ्कन गर्दा लागत (Cost) भन्दा खुद असुलीयोग्य मूल्य (NRV) कम हुने अनुमानका आधारमा उक्त मौज्जातलाई NRV मा मूल्याङ्कन गरिएको थियो । यद्यपि वर्तमान समयमा उपलब्ध थप यथार्थपरक जानकारी र विश्लेषणका आधारमा उक्त समयमा पनि लागत नै NRV भन्दा कम रहेको पाइएको हुनाले NAS २ "Inventories" अनुसार लागतमा अन्तिम मौज्जातको पुनर्मूल्याङ्कन गरी आवश्यक समायोजन गरिएको छ । समायोजनको विस्तृत विवरण नोट ११ मा दिईएको छ ।

Handwritten signatures and initials are present at the bottom of the page, including a large signature in the center and several smaller ones on the left and right sides.



सम्पत्ति, प्लाण्ट तथा उपकरण

सम्पत्ति, प्लाण्ट तथा उपकरणमा भएको समायोजनको विवरण निम्नानुसार छ :

विवरण	प्रभाव	सम्पत्ति	रकम (रु)
आर्थिक वर्ष २०७७-७८ मा नया सम्पत्ति थप हुदा सो सम्पत्तिलाई जोडी नयाँ हास कट्टी दर निकाल्दा अनुमानित आयु मा त्रुटी भएको हुनाले सो को समायोजन	संचित नाफा / नोक्सान	कार्यालय भवन	४७,४३८
	नाफा नोक्सान विवरण		१५,८१३
आर्थिक वर्ष २०७९-८० अघि संचित हास कट्टीमा भएको त्रुटी को समायोजन	संचित नाफा / नोक्सान	कार्यालय मेशिनरी	४१
आर्थिक वर्ष २०७९-८० मा हास गणना छुटेको समायोजन	संचित नाफा / नोक्सान	कार्यालय भवन	१८,२५१
आर्थिक वर्ष २०७७-७८ मा सम्पत्ति सरेर आएको कारणले हास को दर संसोधन गर्नु पर्ने मा सो नगरिएको हुदा समायोजन	संचित नाफा / नोक्सान	कार्यालय भवन	७८,६३३
	नाफा नोक्सान विवरण		२६,२११
आर्थिक वर्ष २०८०-८१ मा त्रुटी वस सम्पत्ति, प्लाण्ट तथा उपकरणमा गणना भएको	नाफा नोक्सान विवरण	कार्यालय मेशिनरी	३,०००
आर्थिक वर्ष २०८०-८१ मा हास गणना छुटेको	नाफा नोक्सान विवरण	सवारी साधन	१,०७१
आर्थिक वर्ष २०८०-८१ मा अनुमानित आयुको आधारमा हास दर परिमार्जन नगरिएको	नाफा नोक्सान विवरण	कार्यालय मेशिनरी	(१,१००)
आर्थिक वर्ष २०८० -८१ मा फर्निचरको हास कार्यालय मेशिनरी शीर्षक मा र कार्यालय मेशिनरीको हास फर्निचर शीर्षक मा भएको हुनाले सो त्रुटी को समायोजन	संचित हास	फर्निचर	(८,१५६)
	संचित हास	कार्यालय मेशिनरी	८,१५६

अन्य समायोजन

२०८०-८१ मा निर्माणाधीन सम्पत्ति (Asset under Construction) लाई कार्यालय भवनमा त्रुटी वस वर्गीकरण गरिएको	९६६,९९१
---	---------

स्थगन कर

२०७९-८० र अधिका आर्थिक वर्षहरुमा स्थगन कर (Deferred Tax) को गणनामा त्रुटि भएको हुँदा नेपाल लेखा मान ८ अनुसार सो को समायोजन पुर्वव्यापी (Retrospective) रूपमा गरिएको छ र परिणामस्वरूप नाफा-नोक्सानमा परेको प्रभाव २०८०-८१ को संचित नाफा/नोक्सानको सुरुको ब्यालेन्समा समायोजन गरिएको छ । साथै आर्थिक वर्ष २०८०-८१ को प्रभाव आर्थिक वर्ष २०८०-८१ को नाफा नोक्सान विवरणमा समायोजन गरिएको छ । समायोजनको विस्तृत विवरण नोट ९ मा दिईएको छ ।

Handwritten signatures and initials are present at the bottom of the page, including a large signature on the left and several smaller ones on the right.



३ सम्पत्ति, प्लाण्ट तथा उपकरण (Property, Plant and Equipment)

सम्पत्ति, प्लाण्ट तथा उपकरण मूर्त वस्तुहरू हुन् जसलाई सेवा वा प्रशासनिक उद्देश्यका लागि राखिन्छन् र एक वर्ष भन्दा बढीको लागि प्रयोग हुने अपेक्षा गरिन्छ। सम्पत्ति, प्लाण्ट तथा उपकरणहरूमा जग्गा जमीन, कार्यालय भवन, कार्यालय मेशिनरी, कारखाना मेशिनरी, ल्याव मेशिनरी, फार्म मेशिनरी, सवारी साधन, ढुवानी साधन, जोत्ने साधन, फर्निचर तथा निर्माणाघिन सम्पत्ति जस्ता वस्तुहरू समावेश छन्।

३.१ लेखा नीति

३.१.१ पहिचान को मापदण्ड

कम्पनीले आफ्नो नियन्त्रणमा भएका र भविष्यमा कम्पनीलाई आर्थिक लाभ प्रदान गर्ने प्रबल सम्भावना भएका तथा लागत मूल्यलाई विश्वस्तताका साथ मापन गर्न सकिने सम्पत्तिहरूको पहिचान गरी उक्त सम्पत्तिहरूलाई सम्पत्ति, प्लाण्ट तथा उपकरण अन्तर्गत लेखांकन गर्ने नीति लिएको छ।

मापन

सम्पत्ति, प्लाण्ट तथा उपकरणको प्रारम्भिक मापन लागतमा गरिन्छ। लागतमा खरिद मूल्य तथा प्रत्यक्ष खर्चहरू र भविष्यमा सो सम्पत्ति नष्ट गर्न वा हटाउन अपरिहार्य अनुमानित खर्चको वर्तमान रकम पर्दछन्। सम्पत्तिमा पछि गरिएका खर्चहरूले भविष्यमा प्राप्त हुने आयमा वृद्धि हुने भएमा उक्त खर्चलाई पुँजिकरण गरिन्छ।

रु.५,००० भन्दा कम मूल्य भएको सम्पत्तिहरू खरिद गरेको वर्षमा तिनीहरूको उपयोगी जीवनको ख्याल नगरी खर्च देखाइन्छ।

प्रारम्भ पछिको मापन

सम्पत्ति, प्लाण्ट तथा उपकरणको प्रारम्भ पछिको मापन लागतबाट संचित हास तथा संचित क्षयीकरण घाटा घटाई आएको मूल्यमा गरिन्छ।


३.१.२ मर्मत र सम्भार

मर्मत र सम्भार शुल्कलाई खर्च गरिएको वित्तीय अवधिमा भएको नाफा वा नोक्सानको विवरणमा समावेश गरिन्छ। प्रचलित सम्पत्तिहरूको भावी आर्थिक लाभहरू कम्पनीमा प्रवाह हुने तथा मर्मतले सम्पत्तिको पहिचानयोग्य भागलाई प्रतिस्थापन गर्ने सम्भावना भएमा सम्पत्तिको आयु बढाउने प्रमुख मर्मतको लागतलाई सम्पत्तिको सर्ने रकममा समावेश गरिन्छ।

३.१.३ हासकट्टि (Depreciation)

जग्गा जमीन बाहेकको सम्पत्ति, प्लाण्ट तथा उपकरणको हासकट्टि सम्पत्तिको उपयोगी जीवन प्रयोग गरी लागतमा सरल रेखा विधि प्रयोग गरी गणना गरिन्छ। जग्गा जमीनको हासकट्टि गरिँदैन। नयाँ खरिद सम्पत्तिको हकमा हासकट्टि गर्दा सम्पत्ति प्रयोग योग्य मिति देखि हासकट्टि सुरु हुने नीति लिईएको छ। सम्पत्तिको निसर्ग गर्दा हासकट्टि गणना निसर्ग गरिएको मितिसम्म हासकट्टि गणना हुने नीति लिईएको छ। यसलाई NAS ८ अनुसार भविष्यमुखी (Prospective) रूपमा प्रस्तुत गरिएको छ। सम्पत्तिको उपयोगी जीवन निम्नानुसार अनुमान गरिएको छ।

[Handwritten signatures and stamps at the bottom of the page, including a circular stamp on the right side.]



शीर्षक	अनुमानित आयु (वर्षमा)
भवन	५०
अनुदानमा प्राप्त सम्पत्ति: भवन	५०
मेशिनरिज	५
अन्य कारखाना सामान	५
सवारी साधन	७
फर्निचर फिक्स्चर तथा फर्निसिङ्ग	७

हासकट्टिको विधि र अनुमानित उपयोगी आयु प्रत्येक रिपोर्टिंग मितिमा समीक्षा गरी आवश्यक परेमा समायोजन गरिन्छ।

३.१.४. क्षयीकरण घाटा (Impairment Loss)

क्षयीकरण सङ्केत प्राप्त भएको अवस्थामा क्षयीकरण पुनरावलोकन गरिन्छ। कुनै सम्पत्तिको असुल योग्य रकम यसको जिम्मेवारी सारिएको रकमभन्दा कम भएमा मात्र त्यस्तो सम्पत्तिको जिम्मेवारी सारिएको रकमलाई असुल रकममा भागिन्छ। जब असुल रकम सारिएको रकमभन्दा कम हुन्छ, नाफा वा नोक्सानको विवरणमा क्षयीकरण घाटा पहिचान गरिन्छ। कम्पनीले प्रत्येक प्रतिवेदन अवधिको अन्त्यमा कुनै सम्पत्ति क्षयीकरण हुने कुनै संकेत छ वा छैन भनी मूल्याङ्कन गर्दछ। त्यस्तो कुनै संकेत भएमा कम्पनीले त्यस्तो सम्पत्तिको असुल योग्य रकमको अनुमान तयार गर्दछ।

चालु आ.व. मा क्षयीकरण परीक्षणको लागि कुनै संकेत नभएको हुँदा कुनै क्षयीकरण घाटा पहिचान गरिएको छैन।

३.१.५. निर्माणाधिन सम्पत्ति

निर्माणाधिन सम्पत्तिहरूलाई लागतमा क्षयीकरण घाटा घटाई लेखांकन गरिन्छ। जब यी सम्पत्तिहरू तिनीहरूको अपेक्षित प्रयोगको लागि तयार हुन्छन् तब यी सम्पत्तिहरूको हासकट्टि/परिशोधन सुरु हुन्छ। कार्य सुरु गर्न योग्य भएको मितिसम्म नयाँ प्रणाली तथा उपकरणहरू प्राप्त गर्दा तथा स्थापना भएको खर्च वा निर्माणाधीन सिभिल कार्य सम्पन्न भएको मितिसम्म भएको खर्चलाई पुँजीगत कार्यको रूपमा पहिचान गरिन्छ। भईरहेको पुँजीगत कार्यको मूल्यले त्यस्तो स्थापना वा निर्माणमा प्रयोग गर्ने उद्देश्यले भण्डारमा वा ट्रान्जिटमा राखिएको उपकरणहरूको मौज्जातलाई समेत जनाउँछ। उपकरण प्रयोग गर्न तयार भएपछि हस्तान्तरण गर्दा पुँजीकृत गरिन्छ।

३.१.६. पहिचान रद्द (De-Recognition)

सम्पत्ति, प्लान्ट तथा उपकरणको निःसर्ग भएमा वा भविष्यमा कुनै आर्थिक लाभको अपेक्षा नगरिएको अवस्थामा पहिचान रद्द गरिन्छ। सम्पत्ति, प्लान्ट तथा उपकरणको पहिचान रद्द गर्दा उत्पन्न हुने लाभ वा नोक्सानलाई नाफा वा नोक्सानको विवरणमा समावेश गरिन्छ।

३.१.६. वृटी समायोजन

कम्पनीले यस आ.व.मा विगतको वित्तीय विवरणमा संचित हासकट्टीमा भएको वृटी सुधारका लागि तुलनात्मक अवधिको वित्तीय स्थितिको सुरुको विवरणमा आवश्यक समायोजन गरेको छ।

(Handwritten signatures and marks)

वर्ग	वर्ग नाम	आय का नाम	आय का मीमांसा	आय का मीमांसा	आय का मीमांसा	आय का मीमांसा	आय का मीमांसा	आय का मीमांसा	आय का मीमांसा	आय का मीमांसा	आय का मीमांसा	आय का मीमांसा	आय का मीमांसा	आय का मीमांसा	आय का मीमांसा	आय का मीमांसा	आय का मीमांसा	आय का मीमांसा
२०८१ को मीमांसा	११,३४६,९१४,०४४	७८०,०३४,२१०	४२,१३२,०२४	५,९१०,२६६	२०१,६२१	१,१३०,९८५	४४,९०६,९९९	२४२,४७९	३,२६८,३०७	१०,४०,७७,८१४	१०,४०,७७,८१४	१०,४०,७७,८१४	१०,४०,७७,८१४	१०,४०,७७,८१४	१०,४०,७७,८१४	१०,४०,७७,८१४	१०,४०,७७,८१४	१०,४०,७७,८१४
वाम	१०,७६,७७९,९९०	३,४८४,८९१	३,२४८,९२०	७०,९६०	४१,९८०	१,४७६,९९९	-	-	-	-	-	-	-	-	-	-	-	-
विक्री	-	-	-	-	-	-	-	-	-	-	-	-	-	-	-	-	-	-
निर्माणाङ्क	-	-	-	-	-	-	-	-	-	-	-	-	-	-	-	-	-	-
२०८२ को मीमांसा	११,३४६,९१४,०४४	७८३,०८७,०८१	४४,३९०,१४४	८,६८१,९६८	२२३,६३१	१,४१९,९८५	४६,१०६,९९९	२४२,४७९	३,२६८,३०७	१८,८४६,९६७	१८,८४६,९६७	१८,८४६,९६७	१८,८४६,९६७	१८,८४६,९६७	१८,८४६,९६७	१८,८४६,९६७	१८,८४६,९६७	१८,८४६,९६७
कटौती/समीकरण घाटा	-	२३७,०३४,२१०	३४,७४६,३८४	८,६९१,९०४	२०१,६२१	७४,९९०	४६,३६६,९८५	२४२,४७९	३,२६८,३०७	१८,८४६,९६७	१८,८४६,९६७	१८,८४६,९६७	१८,८४६,९६७	१८,८४६,९६७	१८,८४६,९६७	१८,८४६,९६७	१८,८४६,९६७	१८,८४६,९६७
२०८१ को मीमांसा	-	-	-	-	-	-	-	-	-	-	-	-	-	-	-	-	-	-
हास	-	-	-	-	-	-	-	-	-	-	-	-	-	-	-	-	-	-
विक्री हास	-	-	-	-	-	-	-	-	-	-	-	-	-	-	-	-	-	-
हास	-	१६,०४२,४१०	२,३४६,८४२	१३०,९४४	१,३४८	१३०,९४४	३९,९७६	-	१९३,७४९	१,२४०,८०८	१,२४०,८०८	१,२४०,८०८	१,२४०,८०८	१,२४०,८०८	१,२४०,८०८	१,२४०,८०८	१,२४०,८०८	१,२४०,८०८
२०८२ को मीमांसा	-	२४३,०७६,७४९	३८,०३३,२२७	८,७४४,०४९	२०२,६८९	८३३,४१४	४४,०४६,३३३	२४२,४७९	३,२६८,३०७	१६,९०८,२८०	१६,९०८,२८०	१६,९०८,२८०	१६,९०८,२८०	१६,९०८,२८०	१६,९०८,२८०	१६,९०८,२८०	१६,९०८,२८०	१६,९०८,२८०
१ को अंतिम मीमांसा	११,३४६,९१४,०४४	४४३,४६६,६८०	६,३८४,६३९	२९८,३३४	-	३७६,०७३	९७०,३६०	-	९६८,४७९	४,९०८,३४२	४,९०८,३४२	४,९०८,३४२	४,९०८,३४२	४,९०८,३४२	४,९०८,३४२	४,९०८,३४२	४,९०८,३४२	४,९०८,३४२
२ को अंतिम मीमांसा	११,३४६,९१४,०४४	४३०,०१०,३६१	७,२९६,९१८	२३७,१४०	४०६३२	४२६,४२४	२,०४३,३३३	-	७७४,८४७	४,९०८,३४२	४,९०८,३४२	४,९०८,३४२	४,९०८,३४२	४,९०८,३४२	४,९०८,३४२	४,९०८,३४२	४,९०८,३४२	४,९०८,३४२

(Handwritten signature)

(Handwritten signature)

(Handwritten signature)

(Handwritten signature)



(Handwritten signature)

शे, प्लाण्ट तथा उपकरण (भा.न. २०८०।८१)



वर्षा जमीन	कार्यालय भवन	कार्यालय मीथनरी	कारखाना मीथनरी	लवायू मीथनरी	फसल मीथनरी	सवारी साधन	दुबारी साधन	जाले साधन	भांडीघर	निर्माणित मरफिटि	अनुपनाम मरफि मरफिटि	कुल मरफि
२०८० को मौज्जात	११,३४६,९१४,०४४	७४३,८९१,९१४	३९,८४६,१२१	८,७७४,७१२	२०१,६४१	१,०६०,६२१	२४२,४७९	३,२९८,३०७	१६,११७,३३८	२७,९६३,८६०	१७,८६३,६७७	१२,२७०,४६०,७७४
२०८० को परिस-बित	११,३४६,९१४,०४४	७४३,८९१,९१४	३९,९१४,१२१	८,७७४,७१२	२०१,६४१	१,०६०,६२१	२४२,४७९	३,२९८,३०७	१६,११७,३३८	२७,९६३,८६०	१७,८६३,६७७	१२,२७०,४६०,७७४
लाभ	५८९,१७४,४६४	-	२,७६४,४७७	१२४,४२६	-	७०,३६०	-	-	-	-	-	१०,७६७,७३९,४९०
विक्री	१०,७६७,७३९,४९०	-	१२४,४२६	१२२,०४०	-	४००,८२०	-	-	१,७७४,२१४	-	-	२३,१०१,३३९
नर्सुवाहन	-	-	-	१२२,०४०	-	४००,८२०	-	-	३४६,७३४	९,४४३,४०८	-	१०,१७८,२६८
२०८१ को मौज्जात	११,३४६,९१४,०४४	७८०,४०१,११०	४२,१३२,०२४	८,९१०,२३८	२०१,६४१	१,१३०,६८१	२४२,४७९	३,२९८,३०७	१७,४७४,८१४	११,३७३,६०३	१७,८६३,६७७	१२,२७०,४६०,७७४
कटटी/शरीकरवा घाटा	-	२२०,९९९,७९९	३४,१७४,८०४	८,४००,६७०	२०१,६४१	६४२,६०९	२४२,४७९	२,१३६,०२२	११,४७४,२४४	-	१,४३१,४६६	३२३,७२४,७७४
२०८० को मौज्जात	-	१४४,३२२	६९,११२	८,४००,६७०	२०१,६४१	६४२,६०९	२४२,४७९	२,१३६,०२२	१०,००४	-	-	३२३,७२४,७७४
२०८० को परिस-बित	-	२२१,१४४,१२१	३४,२४४,९१६	८,४००,६७०	२०१,६४१	६४२,६०९	२४२,४७९	२,१३६,०२२	१२,०१९,२६०	-	१,४३१,४६६	३२४,०४४,९१०
लाभ	-	-	-	-	-	३४०,१०६	-	-	-	-	-	३४०,१०६
लाभ	-	-	४३९,४८८	-	-	३४०,१०६	-	-	३३४,८०१	-	-	३४०,१०६
विक्री	-	-	४३९,४८८	-	-	३४०,१०६	-	-	३३४,८०१	-	-	३४०,१०६
लाभ	-	१४,८९०,०८८	२,०४१,०४७	१११,०३४	-	१०२,२९९	-	१९३,७४४	१,०१६,११४	-	-	१९३,७४४
२०८१ को मौज्जात	-	२३७,०३४,२१०	३४,७६६,३८४	८,६११,९०४	२०१,६४१	७४४,६०८	२४२,४७९	२,३२९,७३६	१२,६६७,४०२	-	१,७८६,३७०	३४४,४४४
० को अन्तिम मौज्जात	११,३४६,९१४,०४४	४३२,७४७,७९२	४,६७०,२७६	२७४,८४३	-	४०८,०१२	-	१,१६२,२८६	४,३३८,०८४	२७,९६३,८६०	१६,४६३,२०१	११,६४६,९९०,७७४
१ को अन्तिम मौज्जात	११,३४६,९१४,०४४	४४३,४६६,९८०	६,३४६,६३९	२९८,३३४	-	३७६,०७३	-	९६८,४७१	४,४०८,३४२	१९,३७३,४४३	१६,६०४,३७७	११,६४६,९९०,७७४

Handwritten signatures and initials are present on the right side of the page, including a large signature at the top and several smaller ones below it.



- ४ अमूर्त सम्पत्ति (Intangible Assets)
४.१ लेखा नीति
४.१.१ पहिचान को मापदण्ड

सम्पत्तिमा हुने भविष्यको आर्थिक लाभहरू कम्पनीमा प्रवाह हुने तथा सम्पत्तिको लागत विश्वसनीय रूपमा मापन गर्न सकिने सम्भावना भएमा अमूर्त सम्पत्तिको पहिचान गरिन्छ। सम्बद्ध हार्डवेयरसँग अभिन्न रूपमा सम्बन्धित नभएका, स्पष्ट रूपमा पहिचान गर्न सकिने, भरपर्दो तरिकाले मापन गर्न सकिने तथा भविष्यमा आर्थिक लाभहरू पुऱ्याउने सम्भावना भएका कम्पनीद्वारा खर्च गरिएका सबै कम्प्युटर सफ्टवेयरका लागतहरूलाई 'अमूर्त सम्पत्ति' वर्ग अन्तर्गत वित्तीय स्थितिको विवरणमा समावेश गरिन्छ।

४.१.२ मापन

अमूर्त सम्पत्ति प्रारम्भमा लागतमा लेखांकन गरिन्छ र प्रारम्भ पछिको मापन लागतमा संचित परिशोधन (Amortization) तथा संचित क्षयीकरण (Impairment Loss) घटाई आएको मूल्यमा गरिन्छ। परिशोधन खर्च अमूर्त सम्पत्तिको अनुमानित टिकाउ अवधिलाई आधार मानी सीधा रेखा विधि (Straight Line Method) को आधारमा नाफा नोक्सान हिसाबमा लेखाङ्कन गर्ने नीति रहेको छ।

४.१.३ अमूर्त सम्पत्तिको परिशोधन र उपयोगी जीवन

सीमित उपयोगी जीवन भएका अमूर्त सम्पत्तिको परिशोधन अवधि तथा परिशोधन विधिको समिक्षा कम्तिमा प्रत्येक आर्थिक वर्षको अन्त्यमा गरिन्छ। सम्पत्तिको अपेक्षित उपयोगी जीवन अघिल्ला अनुमानहरू भन्दा फरक भएको खण्डमा परिशोधन अवधि सोही बमोजिम परिवर्तन गरिन्छ। सम्पत्तिमा निहित भावी आर्थिक लाभहरूको उपभोगको अपेक्षित ढाँचामा परिवर्तन भएको खण्डमा परिवर्तन भएको ढाँचा प्रतिबिम्बित गर्न परिशोधन विधिमा परिवर्तन गरिन्छ।

शीर्षक	अनुमानित आयु (वर्षमा)
अमूर्त सम्पत्ति	५

४.१.४ क्षयीकरण घाटा (Impairment Loss)

चालु आ.व. मा क्षयीकरण परीक्षणको लागि कुनै संकेत नभएको हुँदा कुनै क्षयीकरण घाटा पहिचान गरिएको छैन।

४.१.५ निर्माणाधिन सम्पत्ति

निर्माणाधिन सम्पत्तिहरूलाई लागतमा क्षयीकरण घाटा घटाई लेखांकन गरिन्छ। जब यी सम्पत्तिहरू तिनीहरूको अपेक्षित प्रयोगको लागि तयार हुन्छन् तब यी सम्पत्तिहरूको ह्रासकटि/परिशोधन सुरु हुन्छ। सफ्टवेयरहरू प्रयोग गर्न तयार भएपछि हस्तान्तरण गर्दा पुँजीकृत गरिन्छ।

४.१.६ पहिचान रद्द (De-recognition)







अमूर्त सम्पत्तिको निःसर्ग (डिस्पोजल) भएमा वा यसको प्रयोगबाट भविष्यमा कुनै आर्थिक लाभको अपेक्षा नगरिएको अवस्थामा त्यस्ता सम्पत्तिको पहिचान रद्द गरिन्छ। अदृश्य सम्पत्तिको पहिचान रद्द हुँदा उत्पन्न हुने लाभ वा नोक्सानलाई नाफा वा नोक्सानको विवरणमा समावेश गरिन्छ।

9
[Handwritten signatures and stamps]



४.२ अमूर्त सम्पत्ति

विवरण	३१ आषाढ २०८२	३१ आषाढ २०८१ (परिमार्जित)	१ श्रावण २०८० (परिमार्जित)
प्रारम्भिक मूल्य			
अमूर्त सम्पत्ति	१,३१३,८९६	१,३१३,८९६	१,३१३,८९६
निर्माणधिन सम्पत्ति	३,९५०,०००	३,९५०,०००	३,९५०,०००
पूरीकृत	-	-	-
सरेर आएको	-	-	-
सन् वर्षको थप	-	-	-
सन् वर्षको विक्री	-	-	-
सरेर गएको	-	-	-
सन्वयोजन/पुनर्मूल्याङ्कन	-	-	-
अन्तिम मौज्जात	५,२६३,८९६	५,२६३,८९६	५,२६३,८९६
सञ्चित परिशोधन र क्षयीकरण घाटा			
आषाढ ३१, २०८१ को मौज्जात	१,३१३,८९६	१,०९७,९६२	९७६,९३०
सन्वयोजन	-	-	-
श्रावण ०१, २०८१ को परिम-र्जित मौज्जात	१,३१३,८९६	१,०९७,९६२	९७६,९३०
सन् वर्षको परिशोधन	-	१२०,२३२	१२०,२३२
सन् वर्षको क्षयीकरण घाटा	-	९६,५०२	-
सरेर आएको	-	-	-
विक्री	-	-	-
सरेर गएको	-	-	-
सन्वयोजन	-	-	-
अन्तिम मौज्जात	१,३१३,८९६	१,३१३,८९६	१,०९७,९६२
शुरु मौज्जात	३,९५०,०००	४,१६६,७३४	४,२८६,९६६
अन्तिम मौज्जात	३,९५०,०००	३,९५०,०००	४,१६६,७३४





५ लगानी उद्देश्य भएका स्थिर सम्पत्ति (Investment Property)

५.१ लेखा नीति

५.१.१ पहिचान को मापदण्ड

NAS.१६ (सम्पत्ति तथा उपकरण) बमोजिम वर्गीकरण गरिएको सम्पत्ति तथा उपकरण र NFRS ५ (विक्रिका लागि उपलब्ध गैर अचल सम्पत्ति र बन्द गरिएको संचालन) बमोजिम वर्गीकरण गरिएको बाहेक जग्गा वा भवन वा दुबै लगानी सम्पत्ति हुन्। जमिन तथा भवनलाई भाडा अथवा पुँजी वृद्धिको उद्देश्यले प्रयोग गरेको खण्डमा लगानी उद्देश्यका स्थिर सम्पत्ति मानिन्छ।

५.१.२ मापन

लगानी उद्देश्यका स्थिर सम्पत्ति प्रारम्भमा लागतमा लेखांकन गरिन्छ, र प्रारम्भ पछिको मापन लागतमा संचित हास तथा संचित क्षयीकरण घाटा घटाई आएको मूल्यमा गरिन्छ। भवनको लागतमा हासकट्टि उपयोगी जीवनमा सरल रेखा विधि प्रयोग गरी गणना गरिन्छ। जग्गा जमीनको हासकट्टि गरिँदैन। भवनको उपयोगी जीवन ५० वर्ष अनुमान गरिएको छ।

५.१.४ भाडा आम्दानी सम्बन्धमा (Rental Income)

नेपाल वित्तिय प्रतिवेदनमान-१६ (Leases) को अनुच्छेद ६१ बमोजिम पट्टादाताले आफूना प्रत्येक पट्टाहरूलाई या त सञ्चालन पट्टा वा वित्तिय पट्टाको रूपमा वर्गीकरण गर्नुपर्छ। कुनै पट्टाले अन्तर्निहित सम्पत्तिको स्वामित्वसँग सम्बन्धित लगभग सबै जोखिम र प्रतिफलहरू हस्तान्तरण गरेमा त्यसलाई वित्तिय पट्टाको रूपमा वर्गीकरण गरिन्छ, भने सो नभएको खण्डमा त्यसलाई सञ्चालन पट्टाको रूपमा वर्गीकरण गरिन्छ। कम्पनीको पट्टाहरूले वित्तिय पट्टाको शर्त पूरा नगर्ने भएकाले उक्त पट्टाहरूलाई संचालन पट्टाको रूपमा वर्गीकरण गरिएको छ र भाडा आम्दानीलाई सिधा रेखा विधि अनुरूप लेखांकन गरिन्छ।

५.२ लगानी उद्देश्य भएका स्थिर सम्पत्ति

विवरण	३२ आषाढ २०८२	३१ आषाढ २०८१ (परिमार्जित)	१ श्रावण २०८० (परिमार्जित)
जग्गा जमिन			
सुरुको परल मोल	५५३,८३६,०८०	५५३,८३६,०८०	५५३,८३६,०८०
यस वर्ष थप	-	-	-
यस वर्षको विक्री	-	-	-
अन्तिम परल मोल	५५३,८३६,०८०	५५३,८३६,०८०	५५३,८३६,०८०
भवन			
सुरुको परल मोल	४१,३२५,८१०	४१,३२५,८१०	४१,३२५,८१०
यस वर्ष थप	-	-	-
यस वर्षको विक्री	-	-	-
पुनर्मूल्याङ्कन	-	-	-
अन्तिम परल मोल	४१,३२५,८१०	४१,३२५,८१०	४१,३२५,८१०
संचित हास कट्टी र क्षयीकरण घाटा			
सुरुको मौज्जात	२३,६६६,२२५	२२,७०१,५२१	२१,७३६,८१८
समायोजन	-	-	-
सुरुको परिम-र्जित मौज्जात	२३,६६६,२२५	२२,७०१,५२१	२१,७३६,८१८
यस वर्षको हास	९६४,७०४	९६४,७०४	९६४,७०४
अन्तिम मौज्जात	२४,६३०,९२९	२३,६६६,२२५	२२,७०१,५२१
भवनको खूद मूल्य	१६,६९४,८८१	१७,६५९,५८५	१८,६२४,२८९
कुल जम्मा मूल्य	५७०,५३०,९६२	५७१,४९५,६६६	५७२,४६०,३६९

Handwritten signatures and initials are present at the bottom of the page, including a large signature on the left and several smaller ones on the right.



६ सम्पत्ति प्रयोग गर्ने अधिकार / पट्टा दायित्व

६.१ लेखा नीति

६.१.१ पहिचान को मापदण्ड

कुनै सम्झौताले निश्चित अवधिको लागि प्रतिफलको बदलामा पहिचान गरिएको सम्पत्तिको प्रयोगलाई नियन्त्रण गर्ने अधिकार प्रदान गर्दछ भने, त्यो सम्झौतालाई पट्टा (लिज) सम्झौता मानिन्छ, वा त्यसमा पट्टा (लिज) सम्झौता समावेश हुन्छ। कम्पनीले सम्झौता प्रारम्भको मितिमा सम्पत्ति उपयोगको अधिकार तथा पट्टा (लिज) दायित्वको पहिचान गर्दछ।

६.१.२ सम्पत्ति उपयोगको अधिकारको मापन

सम्पत्ति प्रयोगको अधिकार प्रारम्भिक रूपमा सम्बन्धित पट्टा (लिज) दायित्वहरूको वर्तमान मूल्यमा मापन गरिन्छ। उक्त रकममा कुनै पनि अग्रिम पट्टा (लिज) भुक्तानी साथै प्रारम्भिक प्रत्यक्ष लागतहरू र विघटन सम्बन्धि, व्यवस्था गरिएको अनुमानबाट कुनै पट्टा (लिज) प्रोत्साहन बापत रकम घटाई समायोजन गरिन्छ।

प्रारम्भ पछिको मापन

सम्पत्ति प्रयोगको अधिकार तिनीहरूको लागतबाट संचित ह्रास तथा संचित क्षयीकरण घाटा (Impairment Loss) घटाई आएको मूल्यमा मापन गरिन्छ। सम्पत्ति प्रयोगको अधिकारलाई लिजको अवधिमा सीधा रेखा विधि (SLM) अन्तर्गत ह्रास कट्टी गरिन्छ। पट्टा (लिज) दायित्वमा भएको कुनै पुनः मापनको रकम समेत सम्पत्ति प्रयोगको अधिकारमा समायोजन गरिन्छ।

६.१.३ पट्टा (लिज) दायित्वको मापन

पट्टा (लिज) दायित्व प्रारम्भ मितिमा भुक्तानी नगरिएको पट्टा भुक्तानीलाई प्रचलित ऋणको ब्याज दर (Incremental Borrowing rate) प्रयोग गरी वर्तमान मूल्यमा मापन गरिन्छ।

पट्टा (लिज) दायित्वको प्रारम्भ पछिको मापन

पट्टा (लिज) दायित्वको प्रारम्भ पछिको मापन गर्दा निम्नानुसारको समायोजन गरिन्छ :

- क) पट्टा (लिज) दायित्वमा ब्याज प्रतिबिम्बित गर्न क्यारिडिङ्ग अमाउन्ट बढाएर ;
- ख) पट्टा (लिज) भुक्तानीहरू प्रतिबिम्बित गर्न क्यारिडिङ्ग अमाउन्ट घटाएर ;
- ग) कुनै पनि पुनः मूल्याङ्कन वा पट्टा (लिज) परिमार्जनहरू प्रतिबिम्बित गर्न जिम्मेवारी सारिएको रकम पुनः मापन गरेर।

६.१.४ त्रुटी समायोजन

कम्पनीले यस आ.व.मा विगतको वित्तीय विवरणमा सम्पत्ति प्रयोग गर्ने अधिकार र पट्टा दायित्वको लेखांकन नभएको त्रुटी सुधारका लागि तुलनात्मक अवधिको वित्तीय स्थितिको सुरुको विवरणमा आवश्यक समायोजन गरेको छ।

आर्थिक वर्ष २०७८-७९ मा कम्पनीले हेटौंडामा जग्गा भाडा (Lease) मा लिने सम्झौता गरे तापनि उक्त कारोबार अघिल्ला वर्षहरूका वित्तीय विवरणहरूमा समावेश हुन छुटेको हुनाले वर्तमान आर्थिक वर्षमा यस त्रुटीलाई सच्याउँदै नेपाल वित्तीय प्रतिवेदन मान १६, "Leases" बमोजिम उक्त लीजलाई वित्तीय विवरणमा समावेश गरिएको छ। आर्थिक वर्ष २०८१-८२ को लागि, सम्पत्ति प्रयोग गर्ने अधिकार/पट्टा दायित्वको प्रारम्भिक पहिचान नेपाल लेखा मान ८ अनुसार पुर्वव्यापी (Retrospective) रूपमा गरिएको छ र सो को परिणामस्वरूप नाफा-नोक्सानमा परेको प्रभाव २०८०-८१ को संचित नाफा/नोक्सानको सुरुको ब्यालेन्समा समायोजन गरिएको छ। साथै आर्थिक वर्ष २०८०-८१ को प्रभाव आर्थिक वर्ष २०८०-८१ को नाफा नोक्सान विवरणमा समायोजन गरिएको छ। समायोजनको विस्तृत विवरण तल दिइएको छ।

विवरण	प्रभाव	रकम (रु)
२०८० आषाढ मसान्त सम्मको ब्याज खर्च	संचित नाफा/नोक्सान	३,०५३,५९७
२०८० आषाढ मसान्त सम्मको ह्रास कट्टी रकम	संचित नाफा/नोक्सान	२,३७०,३३१
२०८०-८१ को ब्याज खर्च	नाफा नोक्सान विवरण	२,४७१,०५०
२०८०-८१ को ह्रास कट्टी रकम	नाफा नोक्सान विवरण	१,९९३,४८१

Handwritten signatures and initials are present at the bottom of the page, including a large signature on the left and several smaller ones on the right.



६.१.२ पट्टा परिमार्जन (Lease Modification)

ढल्केवरमा रहेको घरको पुरानो बहाल सम्झौता यस आर्थिक वर्षको अन्त्यमा समाप्त हुन लागेकोले २०८२ आषाढमा नयाँ पट्टा सम्झौता गरिएको हुँदा सो सम्झौतालाई नेपाल वित्तीय प्रतिवेदन मान १६, "Leases" बमोजिम पट्टा परिमार्जन (Lease Modification) गरी वित्तीय विवरणमा आवश्यक समायोजन गरिएको छ। साथै, अन्य केही नयाँ पट्टा सम्झौताहरू मिति २०८२-३-३२ पछि (अर्थात् आर्थिक वर्ष समाप्त भएपछि) सम्पन्न भएकाले, त्यस्ता पट्टा सम्झौताको हकमा परिमार्जनको प्रभावकारी मिति आर्थिक वर्ष पछि भएको हुनाले ती सम्झौताहरूलाई यस आर्थिक वर्षको वित्तीय विवरणमा पट्टा परिमार्जन (Lease Modification) गरिएको छैन।

६.२ सम्पत्ति प्रयोग गर्ने अधिकार र पट्टा दायित्वको विवरण

कम्पनीले १२ महिना वा सो भन्दा कमको पट्टा अवधि भएको छोटो अवधिको पट्टा (लिज) हरू र कम मूल्यका अन्तर्निहित सम्पत्तिहरूको हकमा पट्टा (लिज) दायित्वहरू र सम्पत्ति प्रयोग गर्ने अधिकारको लेखांकन गर्ने गरेको छैन। यस्ता पट्टा (लिज) हरूको भुक्तानीलाई पट्टा (लिज) अवधिमा सीधा रेखा विधिको आधारमा वा व्यावस्थापनद्वारा उपयुक्त ठानेको अनुमानहरूको आधारमा खर्च लेखांकन गर्ने नीति रहेको छ। १२ महिनाभन्दा बढी पट्टा (लिज) अवधि भएको पट्टालाई निम्नानुसार पुनः वर्गीकृत र पुनः मापन गरिएको छ। कम्पनीले कार्यालय र सामान भण्डारणका लागि घर तथा गोदामहरू भाडामा लिएको छ। यस वर्षमा कम्पनीले १ वटा घर र ३ वटा गोदामहरूको लागि नयाँ लिज सम्झौता गरेको छ।

विवरणहरू	३२ आषाढ २०८२	३१ आषाढ २०८१ (परिमार्जित)	१ श्रावण २०८० (परिमार्जित)
लागत: सम्पत्ति प्रयोग गर्ने अधिकार			
वर्षको सुरुमा	५९,६९०,१११	५८,११९,०३८	११,९२२,५७१
समायोजन			३९,८९१,४६४
घपहर	१०,०९२,४५२	१,५७१,०७३	६,३०५,००३
वर्षको अन्त्यमा	६९,७८२,५६३	५९,६९०,१११	५८,११९,०३८
संचित मूल्यदास			
वर्षको सुरुमा	२०,९६८,३२६	१३,३२०,१०१	५,२८८,७९२
घपहर	७,७९९,८५४	७,६४८,२२६	८,०३१,३०९
वर्षको अन्त्यमा	२८,७६८,१८०	२०,९६८,३२६	१३,३२०,१०१
वर्षको अन्त्यमा खूद मूल्य	४१,०१४,३८२	३८,७२१,७८५	४४,७९८,९३७
वर्तमान मूल्य: पट्टा दायित्व			
वर्षको सुरुमा	४८,७६४,८८७	५०,४७२,२९७	६,६३६,४३२
समायोजन			३९,८९१,४६४
घपहर	१०,०९२,४५२	१,५७१,०७३	६,३०५,००३
व्याज खर्च	२,९८५,८७३	२,९०५,३९६	३,५६६,१५३
भुक्तानी	१७,४५१,९६२	६,१८३,८८०	५,९२६,७५५
वर्षको अन्त्यमा	४४,३९९,२४९	४८,७६४,८८७	५०,४७२,२९७
चालू पट्टा दायित्व	४४,३९९,२४९	४८,७६४,८८७	५०,४७२,२९७
गैर चालू पट्टा दायित्व	-	-	-
कूल पट्टा दायित्व	४४,३९९,२४९	४८,७६४,८८७	५०,४७२,२९७
यस वर्षको नाफा वा नोक्सानमा मान्यता गरिएको जम्मा लिज खर्च	१०,७८५,७२७	१०,५५३,६२२	११,५९७,४६२

Handwritten signatures and initials are present at the bottom of the page, including names like 'Yash', 'S', 'R', and 'L. J. Singh'.



७ वित्तीय उपकरणहरू

७.१. लेखा नीति

जब कम्पनी सम्झौताका शर्तहरूको एउटा पक्ष बन्दछ, तब कम्पनीको वित्तीय सम्पत्ति वा वित्तीय दायित्वलाई वित्तीय स्थितिको विवरणमा पहिचान गर्दछ, ।

७.१.१ वित्तीय सम्पत्ति

वर्गीकरण (Classification)

वित्तीय सम्पत्तिको अनुबंधात्मक नगद प्रवाह विशेषता तथा संस्थाको वित्तीय सम्पत्तिको व्यवस्थापनको व्यापार मोडेलको आधारमा वित्तीय सम्पत्तिलाई परिशोधित लागत वा उचित मूल्यमा वर्गीकरण गरिन्छ । वित्तीय सम्पत्तिहरूलाई नेपाल वित्तीय प्रतिवेदन मान ९ (NFRS 9) ले तोकेबमोजिम तीन वर्गमा वर्गीकरण गरिन्छ ।

१) परिशोधित लागतमा मापन गरिएको वित्तीय सम्पत्ति (Financial Assets Measured at Amortized Cost)

निम्न सर्तहरू पुरा भएमा वित्तीय सम्पत्ति परिशोधित लागतमा मापन गरिन्छ ।

- वित्तीय सम्पत्ति करारीय नगद प्रवाह सङ्कलन गर्ने उद्देश्य भएको व्यवसायिक मोडेल भित्र राखिएमा; र
- केवल साँवा तथा बक्यौता मुल रकममा ब्याजको भुक्तानी गर्ने गरी वित्तीय सम्पत्तिको करारीय शर्तहरूले तोकिएको मितिहरूमा नगद प्रवाहमा वृद्धि गरेमा ।

२) अन्य विस्तृत आय मार्फत उचित मूल्यमा वित्तीय सम्पत्ति (Financial Assets Measured at Fair Value Through Other Comprehensive Income)

देहायका दुवै सर्तहरू पूरा भएमा वित्तीय सम्पत्ति अन्य विस्तृत आय मार्फत उचित मूल्यमा मापन गरिन्छ ।

- वित्तीय सम्पत्ति करारीय नगद प्रवाह सङ्कलन तथा वित्तीय सम्पत्ति बेच्ने उद्देश्य भएको व्यवसायिक मोडेल भित्र राखिएमा;
- केवल साँवा तथा बक्यौता मुल रकममा ब्याजको भुक्तानी गर्ने गरी वित्तीय सम्पत्तिको करारीय शर्तहरूले तोकिएको मितिहरूमा नगद प्रवाहमा वृद्धि गरेमा ।

३) नाफा वा नोक्सान मार्फत उचित मूल्यमा वित्तीय सम्पत्ति (Financial Assets Measured at Fair Value Through Profit or Loss)

माथि उल्लिखित दुई व्यवसायिक मोडेलहरूमध्ये कुनै एकमा नराखिएको वित्तीय सम्पत्तिलाई नाफा वा नोक्सान मार्फत उचित मूल्यमा मापन गरिन्छ ।

कम्पनीले विशाल बजार कम्पनी लि. को शेयरमा गरेको लगानीलाई अपरिवर्तनीय रूपमा अन्य विस्तृत आय मार्फत उचित मूल्यमा मापन गरेको छ । (Irrevocably designated at FVTOCI)

७.१.२ वित्तीय दायित्व

वित्तीय दायित्वहरूलाई नेपाल वित्तीय प्रतिवेदन मान ९ (NFRS 9) ले तोकेबमोजिम २ वर्गमा वर्गीकरण गरिन्छ ।

- परिशोधित लागतमा मापन गरिएको वित्तीय दायित्व (Financial Liabilities measured at Amortized Cost)
- नाफा वा नोक्सान मार्फत उचित मूल्यमा वित्तीय दायित्व

७.१.३ कर्मचारीलाई कर्जा तथा सापटि

कर्मचारीलाई प्रदान गरेको कर्जा तथा सापटिलाई परिशोधित लागतमा वर्गीकरण गरी मापन गरिएको छ । सो कर्जाहरू चार किसिमका छन् - ६ महिने तलब सापटी, १ वर्षे तलब सापटी, घर, जग्गा खरीद र घर निर्माण तथा मर्मत सापटी र विशेष सापटी । ३% ब्याज दरमा कम्पनीले कर्मचारीहरूलाई ६ महिने तलब सापटी, १ वर्षे तलब सापटी तथा १.५% ब्याज दरमा घर, जग्गा खरीद र घर निर्माण तथा मर्मत सापटी र विशेष सापटी प्रदान गरेको छ ।

Handwritten signatures and initials are present at the bottom of the page, including a large signature in the center and several smaller ones on the left and right.



२.१.५ वित्तीय सम्पत्ति र दायित्वहरूलाई पहिचानबाट हटाइने (De-recognition of Financial Assets and Liabilities)

कम्पनीले वित्तीय सम्पत्तिबाट प्राप्त हुने नगद प्रवाहको संभ्रमतागत अधिकार समाप्त भएमा, वा सम्पत्तिबाट प्राप्त हुने नगद प्रवाह प्राप्त गर्ने संभ्रमतागत अधिकार हस्तान्तरण गरेमा, त्यस्तो वित्तीय सम्पत्तिलाई अभिलेखबाट हटाउँछ। संभ्रमतामा तोकिएको दायित्व पूरा भएमा, रद्द भएमा वा समाप्त भएमा वित्तीय दायित्वलाई अभिलेखबाट हटाइन्छ।

२.१.२ उचित मूल्यको निर्धारण (Determination of Fair Value)

वित्तीय उपकरणको उचित मूल्य भन्नाले मापन मितिमा बजार सहभागीहरू बीचको व्यवस्थित कारोबारमा सम्पत्ति बेच्दा प्राप्त हुने वा दायित्व हस्तान्तरण गर्दा तिर्नुपर्ने मूल्य हो। कम्पनीले उचित मूल्य श्रेणीका तीन तहहरू पालना गर्दछ, जो निम्नानुसार छन्।

तह १ सक्रिय बजारहरूमा समान सम्पत्ति वा दायित्वहरूको लागि उद्भूत तथा समायोजित नगरिएको (Quoted & unadjusted) मूल्य

तह २ उचित मूल्य मापनका लागि महत्त्वपूर्ण इनपुटहरू (inputs) प्रत्यक्ष वा अप्रत्यक्ष रूपमा अवलोकन गर्न सकिने वा सक्रिय बजारहरूमा समान उपकरणको लागि उद्भूत मूल्याङ्कन वा निष्क्रिय बजारहरूमा समान वा उस्तै उपकरणको लागि उद्भूत मूल्य र


तह ३ उचित मूल्य मापनका लागि महत्त्वपूर्ण इनपुटहरू (inputs) अवलोकन गर्न नसकिने हुन्छन्।

उद्भूत नगरिएको इक्विटी उपकरणमा लगानीलाई लागतमा राखिन्छ, किनकि त्यस्ता शेयरहरूको बजार मूल्य रिपोर्टिङ मितिमा निश्चित रूपमा पत्ता लगाउन सकिँदैन।

२.२ सहायक कम्पनीमा लगानी

विवरण	३२ आषाढ २०८२	३१ आषाढ २०८१ (परिमार्जित)	३१ आषाढ २०८० (परिमार्जित)
एसोसिएट कम्पनीमा लगानी (सुचीकृत)	-	-	-
एसोसिएट कम्पनीमा लगानी (सुचीकृत नभएको)	-	-	-
कुल लगानी	-	-	-
खुद जम्मा रकम	-	-	-

Handwritten signatures and a circular stamp are present below the table. The stamp contains the text 'SARVODAYA' and other illegible details.



= अन्य लगानी

विशाल बजार कम्पनी लि.मा गरेको लगानीलाई "अन्य विस्तृत आयु भाफत उचित मूल्यमा वित्तीय सम्पत्ति" अन्तर्गत वर्गीकरण गरिएको छ । साझा पसल सेवामा गरेको लगानी सूचिकृत नभएको हुँदा लागतमा समाप्ति गरिएको छ ।

विवरण	३२ आषाढ २०८२	३१ आषाढ २०८१ (परिमार्जित)	१ श्रावण २०८० (परिमार्जित)
शेयर लगानी (सूचिकृत भएको)	१३२,२८४,६३४	१००,४१७,५९०	८४,२७५,३२४
शेयर लगानी (सूचिकृत नभएको)	४७६,०००	४७६,०००	४७६,०००
जम्मा	१३२,७६०,६३४	१००,८९३,५९०	८४,७५१,३२४

अन्य लगानीको विस्तृत विवरण निम्नानुसार रहेको छ ।

विवरण	३२ आषाढ २०८२	३१ आषाढ २०८१ (परिमार्जित)	१ श्रावण २०८० (परिमार्जित)
सूचिकृत भएको: विशाल बजार कम्पनी लि.			
वर्षको सुरुमा जम्मा शेयर	२४,५७०	२४,५७०	२४,५७०
यस वर्षमा थप शेयर	-	-	-
यस वर्षमा बिक्री/समायोजन	-	-	-
वर्षको अन्त्यमा शेयर	२४,५७०	२४,५७०	२४,५७०
वर्षको अन्त्यमा बजार मूल्य	५,३८४	४,०८७	३,४३०
कूल जम्मा	१३२,२८४,६३४	१००,४१७,५९०	८४,२७५,९००

विवरण	३२ आषाढ २०८२	३१ आषाढ २०८१ (परिमार्जित)	१ श्रावण २०८० (परिमार्जित)
सूचिकृत भएको: कृषि विकास बैंक			
वर्षको सुरुमा जम्मा शेयर	-	१	१
यस वर्षमा थप शेयर	-	-	-
यस वर्षमा बिक्री/समायोजन	-	१	-
वर्षको अन्त्यमा शेयर	-	-	१
वर्षको अन्त्यमा बजार मूल्य	-	२२४	२२४
कूल जम्मा	-	-	२२४

विवरण	३२ आषाढ २०८२	३१ आषाढ २०८१ (परिमार्जित)	१ श्रावण २०८० (परिमार्जित)
सूचिकृत नभएको: साझा पसल सेवा			
वर्षको सुरुमा जम्मा शेयर	५,०००	५,०००	५,०००
यस वर्षमा थप शेयर	-	-	-
यस वर्षमा बिक्री/समायोजन	-	-	-
वर्षको अन्त्यमा शेयर	५,०००	५,०००	५,०००
कूल जम्मा	४७६,०००	४७६,०००	४७६,०००

Handwritten signatures and a circular stamp are present at the bottom of the page. The stamp contains the text 'नेपाल सरकार' (Government of Nepal) and 'अर्थ मन्त्रालय' (Ministry of Finance). There are several handwritten signatures in black ink, some of which are crossed out with a diagonal line.



करहरू

कर खर्चमा चालु कर र स्थगित कर समावेश हुन्छ।

१.१ चालु कर

चालु कर भन्नाले चालु आर्थिक वर्षमा गरिएको मुनाफाबाट आन्तरिक राजस्व विभागलाई तिर्नुपर्ने आयकर रकम हो। आयकर गणना गर्नका लागि उपयोग हुने करका दर (तथा कर सम्बन्धी कानून) वास्तविक मितिमा लागू भएका दरहरू हुन्। सोही अनुरूप चालु आयकरको गणना गर्दा आयकर ऐन-२०५८ (संशोधन सहित) मा गरिएको व्यवस्था बमोजिम यस वर्षको नाफालाई आधार मानी गणना गरिन्छ।

लेखाइन नाफा र कर खर्चको मेलमिलाप (Reconciliation)

विवरण	३१ आषाढ २०८१ (परिमार्जित)
आयकर अधिको मुनाफा	३२२,८४८,८३७
कर: २५% ले	८०,७१२,२०९
कर प्रयोजनका लागि कटौती गर्न नमिल्ने खर्चहरूको कर प्रभाव (Net)	(२०,६२६,३५०)
कर नलाग्ने तथा अन्तिम कर कट्टी हुने आम्दानीमा पर्ने कर प्रभाव	(३,०२९,६०७)
अन्यमा पर्ने कर प्रभाव	१२,१३३,२१५
कर खर्च	६९,१८९,४६७

१.२ स्थगन कर

सम्पत्ति र दायित्वहरूको लेखा मूल्य र कर प्रयोजनका लागि त्यस्ता सम्पत्ति र दायित्वहरूलाई तोकिएको रकमबीचको अस्थायी भिन्नतामा स्थगन कर पहिचान गरिन्छ। स्थगन कर दायित्वहरू सामान्यतया सबै करयोग्य अस्थायी भिन्नताहरूको लागि पहिचान गरिन्छ र स्थगन कर सम्पत्तिहरू भविष्यमा करयोग्य नाफा उपलब्ध हुने सम्भावना रहेको हदसम्म पहिचान गरिन्छ, जसको विरुद्धमा कटौतीयोग्य अस्थायी भिन्नताहरू प्रयोग गर्न सकिन्छ।

स्थगन करको गणना सम्पत्तिहरू प्राप्त हुने वा दायित्वहरू चुक्ता हुने अवधिहरूमा लागू हुने अपेक्षा गरिएको कर दरहरू प्रयोग गरेर गरिन्छ जुन दर वित्तीय स्थिति विवरण मिति सम्म जारी वा पर्याप्त रूपमा जारी करको दर र कानूनमा आधारित हुन्छ। स्थगन कर सम्पत्ति र दायित्वहरू एउटै कर रिपोर्टिङ समूहमा उत्पन्न हुँदा र एउटै कर प्राधिकरणद्वारा लगाइएको आयकरसँग सम्बन्धित हुँदा र समूहसँग अफसेट गर्ने कानुनी अधिकार हुँदा अफसेट गरिन्छ।

१.२.१ वृद्धि समायोजन

२०७९-८० र अधिका आर्थिक वर्षहरूमा स्थगन कर (Deferred Tax) को गणनामा वृद्धि भएको हुँदा नेपाल लेखा मान ८ अनुसार सो को समायोजन पुर्वव्यापी (Retrospective) रूपमा गरिएको छ र परिणामस्वरूप नाफा-नोक्सानमा परेको प्रभाव २०८०-८१ को संचित नाफा/नोक्सानको सुरुको ब्यालेन्समा समायोजन गरिएको छ। साथै आर्थिक वर्ष २०८०-८१ को प्रभाव आर्थिक वर्ष २०८०-८१ को नाफा नोक्सान विवरणमा समायोजन गरिएको छ। समायोजनको विस्तृत विवरण निम्नानुसार छ।

विवरण	३१ आषाढ २०८१ (परिमार्जित)	१ श्रावण २०८० (परिमार्जित)
परिमार्जन अधिको खुद स्थगन कर दायित्व	२,७१३,५६२,७८६	२,६९४,४९५,२४७
विमाट्टिक नाफा/नोक्सान कोषमा स्थगन कर	(११,४२०,५१७)	(८,४२८,२०९)
उचित मूल्यमा मापन भएका वित्तीय सम्पत्तिमा स्थगन कर वृद्धि	(२४४,०२५)	-
निर्दिष्ट लाभ दायित्वमा स्थगन कर वृद्धि	१७,२४७,२०४	-
अन्य वृद्धि समायोजनसंग सम्बन्धित स्थगन कर	(२,७६१,२०२)	(१,३९२,०७३)
परिमार्जित खुद स्थगन कर दायित्व	२,७१६,३८४,२४६	२,६८४,६७४,९६६

Handwritten signatures and initials are present at the bottom of the page, including a large signature on the left and several smaller ones on the right.



१ श्रावण २०८०

विवरण	प्रमाण कागजात	किताबी मुल्य	कर योग्य	(परिमार्जित) स्थगन कर सम्पति/(दायित्व)
सम्पति				
कर्मचारीका लागि परिभाषित लाभ योजना		५०६,२४७,४८३	५०६,२४७,४८३	-
सम्पति प्रयोग गर्ने अधिकार		४४,७९८,९३७	-	(११,१९९,७३४)
उचित मुल्यमा मापन भएका सेयर लगानी		८४,७५१,३२४	९७६,१००	(२०,९४३,८०६)
स्थगीत कर्मचारी लाभ		४,५११,९८५	-	(१,१२७,९९६)
कर्मचारी कर्जा र सापटी		२८,९०४,८७०	३३,४१६,८५५	१,१२७,९९६
अन्य सम्पति, प्लाण्ट तथा उपकरण		५८०,५५४,७६५	७३१,२२९,९९९	३७,६६८,८०८
दायित्व				
पट्टा दायित्व		(५०,४७२,२९७)	-	१२,६१८,०७४
अन्य				
पुनर्मुल्यांकन लाभ		(११,३०५,८६०,०८०)	-	(२,८२६,४६५,०२०)
परिभाषित लाभ योजना दायित्व		४९४,५८६,८४७	-	१२३,६४६,७१२
शुरूवातको परिम-र्जित खुद स्थगन कर				(२,६८४,६७४,९६६)
शुरूवातको परिमार्जन अधिको खुद स्थगन कर				(२,६९४,४९५,२४७)
सचित मुनाफामा सिधै समावेश रकम				९,८२०,२८१

३१ आषाढ २०८१

(परिमार्जित)

विवरण	किताबी मुल्य	कर योग्य	स्थगन कर सम्पति/(दायित्व)
सम्पति			
कर्मचारीका लागि परिभाषित लाभ योजना	४६७,५१८,२८६	४६७,५१८,२८६	-
सम्पति प्रयोग गर्ने अधिकार	३८,७२१,७८५	-	(९,६८०,४४६)
उचित मुल्यमा मापन भएका सेयर लगानी	१००,८९३,५९०	९७६,१००	(२४,९७९,३७३)
स्थगीत कर्मचारी लाभ	२,०३८,४४१	-	(५०९,६१०)
कर्मचारी कर्जा र सापटी	२६,६४०,४९४	२८,६७८,९३५	५०९,६१०
अन्य सम्पति, प्लाण्ट तथा उपकरण	५९१,१३८,२१२	७२२,८०६,२२५	३२,९१७,००३
दायित्व			
पट्टा दायित्व	(४८,७६४,८८७)	-	१२,१९१,२२२
अन्य			
पुनर्मुल्यांकन लाभ	(११,३०५,८६०,०८०)	-	(२,८२६,४६५,०२०)
परिभाषित लाभ योजना दायित्व	३९८,५२९,४७१	-	९९,६३२,३६८
वर्षको अन्त्यको खुद स्थगन कर			(२,७१६,३८४,२४६)
वर्षको शुरूवातको खुद स्थगन कर			(२,६८४,६७४,९६६)
यस वर्षको थप/(फिर्ता			(३१,७०९,२८०)
नाफा नोक्सान खातामा पहिचान भएको स्थगन कर खर्च //(आम्दानी)			(२४,६८१,३८०)
विक्रि भएको शेयर लगानीमा स्थगन कर			३१
अन्य विस्तृत आयमा पहिचान भएको स्थगन कर खर्च //(आम्दानी)			(७,०२७,९३१)



३२ आषाढ २०८२

विवरण	प्रधान को कार्यालय	किताबी मुल्य	कर योग्य	स्थगन कर सम्पत्ति/(दायित्व)
सम्पत्ति				
कर्मचारीका लागि परिभाषित लाभ योजना सम्पत्ति प्रयोग गर्ने अधिकार		४३३,०३०,५७५	४३३,०३०,५७५	-
उचित मुल्यमा मापन भएका सेयर लगानी		४१,०१४,३८२	-	(१०,२५३,५९३)
स्थगीत कर्मचारी लाभ		१३२,७६०,६३४	९७६,०००	(३२,९४६,९३९)
कर्मचारी कर्जा र सापटी		१,२४५,३१५	-	(३११,३२९)
अन्य सम्पत्ति, प्लाण्ट तथा उपकरण		१९,५०६,४८३	२०,७५१,७९८	३११,३२९
दायित्व				
पढा दायित्व		५७८,३३१,९०३	६९३,०६६,७१२	२८,६८३,७०२
अन्य		(४४,३९१,२४९)	-	११,०९७,८१२
पुनर्मुल्यांकन लाभ		(११,३०५,८६०,०८०)	-	(२,८२६,४६५,०२०)
परिभाषित लाभ योजना दायित्व		५०२,६५८,९०७	-	१२५,६६४,७२७
वर्षको अन्त्यको खुद स्थगन कर				(२,७०४,२१८,५३३)
वर्षको शुरूवातको खुद स्थगन कर				(२,७१६,३८४,२४६)
यस वर्षको थप/(फिर्ता)				१२,१६५,७१३
नाफा नोक्सान खातामा पहिचान भएको स्थगन कर खर्च (आम्दानी)				(१९,९०६,४४७)
अन्य विस्तृत आयमा पहिचान भएको स्थगन कर खर्च (आम्दानी)				३२,०७२,१६१

Handwritten signatures and initials are present below the table, including a large signature in the center and several smaller ones on the left and right sides.

१० अन्य गैर/चालू सम्पत्ति



विवरण	३२ आषाढ २०८२		३१ आषाढ २०८१		१ श्रावण २०८० (परिभाषित)	
	चालू	गैर चालू	चालू	गैर चालू	चालू	गैर चालू
परिभाषित लाभ योजना सम्पत्ति	-	-	-	६८,९८८,८१३	-	११,६६०,६३७
कर्मचारी उपचार पेशकी	२,८९२,३८५	-	२,४८६,९९३	-	१,८२५,३४२	-
कर्मचारी अन्य पेशकी	९,०४२,१२१	-	९,४४८,७६२	-	१०,०५०,८३७	-
कर्मचारी कर्जा र सापटी	-	१९,५०६,४८३	-	२६,६४०,४९४	-	२८,९०४,८७०
कर्मचारीसंग लिगुपर्ने पुरानो कर हिसाव	-	२७५,७१५,७१३	६६९,१५२	-	६७६,१५०	-
धारीटी हिसाव	-	-	-	२८०,२५५,१४८	-	-
पूर्वभुक्तानी खर्च	९०,२५३	-	-	-	-	-
जीमाको प्रिमियम अग्रिम भुक्तानी	१,५१७,२२२	-	१,५०५,६३३	-	१,४८७,५२१	-
प्रतित पत्र हिसाव	३५३,०६६,१८५	-	२६२,२१३,००५	-	२३४,४६५,४८४	-
स्थगित कर्मचारी लाभ	१,२४५,३१५	-	२,०३८,४४१	-	४,५११,९८५	-
जम्मा	३६७,८५३,४८१	२९५,२२२,१९६	२७८,३६१,९८६	३७५,८८४,४५५	२५३,०१७,३२०	३१६,६१०,८३६

स्थगित कर्मचारी लाभ (Deferred Employee Benefits)

कम्पनीले कर्मचारीहरूलाई सहूलियत दरमा ऋण प्रदान गर्दछ । नेपाल वित्तीय प्रतिवेदन मान- ९ अनुसार यस्ता ऋणहरूलाई उचित बजार दर (७%) प्रयोग गरेर मापन गरिएको छ । परिणामस्वरूप कर्मचारीलाई हुने लाभलाई स्थगित कर्मचारी लाभको रूपमा लेखांकन गरिएको छ ।

११ स्टक मौज्जात

मूल, विड तथा कृपि औजारको अन्तिम मौज्जातलाई Net realizable मूल्य वा लागत मूल्य मध्यमा जुन कम हुन्छ सोहि मूल्यमा मापन गरिन्छ । आर्थिक वर्ष २०७९-८० र २०८०-८१ को अन्तिम मौज्जातको मूल्याङ्कन गर्दा लागत (Cost) भन्दा खुद असुलीयोग्य मूल्य (NRV) कम हुने अनुमानका आधारमा उक्त मौज्जातलाई NRV मा मूल्याङ्कन गरिएको थियो । यद्यपि वर्तमान समयमा उपलब्ध थप यथार्थपरक जानकारी र विश्लेषणका आधारमा उक्त समयमा पनि लागत नै NRV भन्दा कम रहेको पाइएको हुनाले NAS र "Inventories" अनुसार लागतमा अन्तिम मौज्जातको पुनर्मूल्याङ्कन गरी आवश्यक समायोजन गरिएको छ । समायोजनको विस्तृत विवरण निम्नानुसरि रहेको छ । अन्य मौज्जातको हकमा लागत भन्दा असुलीयोग्य मूल्य कम हुने भएकाले लागत मै गणना गरिएको छ ।

(Handwritten signatures and initials)



२०८० श्रावण १ को

विवरण	१ श्रावण २०८०		समायोजन		१ श्रावण २०८० (परिभाजित)	
	ईकाइ	परिमाण	रकम	परिमाण	रकम	रकम
यूरिया		१९,६२२	३०७,१५२,६४२	-	(२४,४८४,४१८)	२८२,६६८,२२४
डि.ए.पी		१२,१८८	५४५,७५५,८४६	-	(१५,२०१,०२३)	५३०,५५४,८२२
पोटास		१,६३७	५२,७५५,१३०	-	(२,०४६,२३६)	५०,६६८,८९४
जम्मा		३३,४४७	९०५,६२३,६१८		(४१,७३१,६७७)	८६३,८९१,९४१

२०८१ आषाढ मसान्तको

विवरण	३१ आषाढ २०८१		समायोजन		३१ आषाढ २०८१ (परिभाजित)	
	ईकाइ	परिमाण	रकम	परिमाण	रकम	रकम
यूरिया		२५,६८४	४१२,७३८,२३३	-	(३२,०७१,९४४)	३८०,६६६,२९०
डि.ए.पी		२२,०२१	९९२,५२५,९२२	-	(२७,३५३,०५५)	९६५,१७२,८६७
पोटास		६,५३१	२११,६९९,७०५	-	(८,१९१,९०४)	२०३,५०७,८०१
जम्मा			१,६१६,९६३,८६१		(६७,६१६,९०३)	१,५४९,३४६,९५८

११.१ स्टक मौज्जातको विवरण

विवरण	३२ आषाढ २०८२		३१ आषाढ २०८१ (परिभाजित)		१ श्रावण २०८० (परिभाजित)	
	ईकाइ	परिमाण	रकम	परिमाण	रकम	रकम
रासायनिक मल						
यूरिया	मे. टन	२१,१९५	३११,५७४,८६७	२५,६८४	३८०,६६६,२९०	२८२,६६८,२२४
यूरिया स्विपिंग	मे. टन	२२	१२	१९	६	-
डि.ए.पी	मे. टन	१३,१९९	५७०,२३०,५२७	२२,०२१	९६५,१७२,८६७	५३०,५५४,८२२
डि.ए.पी लिचिंग	मे. टन	५३	३७	५९०	५६८	-
पोटास	मे. टन	५,४७२	१७१,७८३,५९१	६,५३१	२०३,५०७,८०१	५०,६६८,८९४
पोटास फोहोर	मे. टन	०	०	०	०	-
कृषि जुन	मे. टन	७४१	६,३७०,२८८	८३०	६,६२४,२६०	३,८३८,६१५
डि.ए.पि. पुरानो	मे. टन	-	-	४	४	-
कम्प्लेक्स २०:२०:०:१३	मे. टन	१	१	६	१	-
एमोनियम सल्फेट	मे. टन	-	-	-	-	-
भूमि कम्पोस्ट मल	मे. टन	२२	७६,६७१	२२	७६,६७१	७६,६७१

Handwritten signatures and stamps are present on the right side of the page. A circular stamp is visible with the text 'PLAYERS' and 'MIM NO. 033'. There are several handwritten signatures in blue ink, including one that appears to be 'S. Indira' at the top right.

बीड विजन											
धान	मे. टन	१९		२१	४१३,०००		९४		१,७८३,२५५		
गाहू	मे. टन	१,५३७		१,१६२	८३,२२१,१४१		१,०४७		४७,१२०,८२८		
मकै	मे. टन	१३		१७	२,३९१,८०७		१६		२,४२५,४६५		
तोरी	मे. टन	३		०	१८०,१२९		४		३९८,८६३		
मसूरो	मे. टन	०		-	६,२७०		०		६,२७०		
तरकारी	के.लि.	-		-	-		१		७१,५००		
दूध	के.लि.	-		२	-		-		-		
जै घस	मे. टन	८८२		११	९०,६५०		-		३९९,७८७		
औषधी	मे. टन	-		२०,१४४	५,००७,९४५		-		-		
कृषि चून	धान	-		८,४२५	२६२,५४४		-		-		
कृषि औजार र स्पेयरपार्ट्स	धान	८८२		७१,०५९	४०८,६९३		२४,०६७		२६०,३५०		
मलको खाली बोरा	धान	२०,२८८		५,८६,६९३	६,८७९,७१६		९,९८६		४२७,५७८		
बीडको खाली बोरा	धान	१४१,४०४		४,३४१	८,०१४		१४१,८०७		१०,४४५,१८४		
अन्य सामान											
जम्मा					१,१५८,७३६,८४०				९३१,१४६,२९१		
मार्गस्थल मौज्जात											
रासायनिक मल	मे. टन	-									
सुरिया २०८१।८२ को	मे. टन	२७,८९३		५३,५८५	८०३,७६७,५००		६०२		९,०२२,५००		
डि.ए.पी. २०८१।८२ को	मे. टन	६४,५९९		१५,८७३	६९८,४२०,६००		८८९		३९,१२७,०००		
पोटास	मे. टन	-					३,५१७		११२,५४२,४००		
जम्मा					१,५०२,१८८,३००				१६०,६९१,९००		
जम्मा					३,१५,७१०६,९५०				१,०९१,८३८,१९१		



Handwritten signature

Handwritten signature

Handwritten signature

Handwritten signature

Handwritten signature

Handwritten signature



१२ व्यापारिक आसामी लिनुपर्ने

विवरण	प्रधान मन्त्री कार्यालय काठमाडौं ३२ आषाढ २०८२	३१ आषाढ २०८१ (परिमार्जित)	१ श्रावण २०८० (परिमार्जित)
सरकारी कार्यालय	१८२,८९७,३१५	३७४,९७४,७६५	२०१,०२८
संस्थान/संघ/संस्था	२,८६९,७०६	२,७६९,०१२	२,९३८,९३७
अन्य ग्राहक	१५१,२०७,६५८	१,५७३,३९७,६८४	१७,९८९,६८५
जम्मा	३३६,९७४,६७९	१,९५१,१४१,४६१	२१,१२९,६५०

१३.१ चालु कर सम्पत्ति

चालु कर सम्पत्ति तथा चालु कर दायित्वको खुद रकमलाई चालु कर सम्पत्ति अन्तर्गत प्रस्तुत गरिएको छ ।

विवरण	३२ आषाढ २०८२	३१ आषाढ २०८१ (परिमार्जित)	१ श्रावण २०८० (परिमार्जित)
चालु कर सम्पत्ति	८१,५६७,१४०	११३,५६२,९७७	९२,६१२,९७३
चालु वर्षको आय कर सम्पत्ति	३७,९९३,६३०	३२,६१४,९११	६७,१०८,०४१
अघिल्ला वर्षहरूका कर सम्पत्ति	४४,३७३,५१०	८०,९४८,०६६	२५,५०४,९३२
चालु कर दायित्व	८२,९१४,५५९	६९,१८९,४६७	११,६६४,९०६
चालु वर्षको आयकर	८२,९१४,५५९	६९,१८९,४६७	११,६६४,९०६
जम्मा	(१,३४७,४१९)	४४,३७३,५१०	८०,९४८,०६६

Handwritten signatures and initials are present below the table, including a large signature on the left and several smaller ones on the right.

N

Handwritten signature or initials in a circular stamp.



१४ नगद र नगद सरह (Cash and Cash Equivalent)

नगद र नगद सरह भन्नाले नगद वा नगदमा तुरुन्तै रूपान्तरण गर्न सकिने रकमहरूलाई जनाउँछ । नगद सरहमा बैंक खाताहरूमा रहेको मौज्जात समावेश छन् । यस अन्तर्गत खरिद गरेको अथवा प्लेसमेन्ट गरिएको समय पश्चात तीन महिना वा सोभन्दा कम अवधीमा परिपक्व हुने मौद्रिक सम्पत्ति अथवा प्लेसमेन्ट समेत पर्दछन् ।

विवरण	३२ आषाढ २०८२	३१ आषाढ २०८१ (परिमार्जित)	१ श्रावण २०८० (परिमार्जित)
नगद मौज्जात	-	-	-
बैंक मौज्जात			
राष्ट्रिय वाणिज्य बैंक	२७१,५९२,५९१	१७६,०६६,४०७	६६,३०३,७७५
नेपाल बैंक लि.	९७,६५८,७९३	२३३,६५२,४५३	५६,८४६,७६४
नेपाल ईन्भेष्टमेन्ट बैंक	१,४३६,७८८,१३९	१,४६४,२८२,४८२	१,२५१,०९०,००६
एन.आई.सी एशिया बैंक	६२,९५२,७८६	४८७,८६०,९८७	१४१,९४३,२१३
नविल बैंक लिमिटेड	७५,७६४	१८८,३१४	४६३,८८२
एभरेष्ट बैंक लिमिटेड	१,२४३,२९४,४३४	७२३,१५५,८५१	७६१,७९६,५४५
प्रभु बैंक लि.	२,०२१,८४४,३०६	१,५८६,७८३,४९१	६७६,२१२,२२१
सिद्धार्थ बैंक लि.	८९०,४०५,७९७	५८३,०९८,८८८	२४७,६७२,५५६
बैंक अफ काठमाण्डौ	-	४,९३३,६६३	२,५०७,८८८
एन.एम.वि बैंक लि.	१,४०१,८४७	१,४०१,८४७	१,४०१,८४७
सानिमा बैंक लि.	४९,८२०,५५२	५४,३५४,१०६	१३,०८२,८१५
ग्लोबल आई.एम.ई.बैंक लि.	१८५,१२२,११४	२७८,७७७,७२४	१३६,२९६,८७०
कूमारी बैंक लिमिटेड	१,००२,८६४,३८४	-	-
जम्मा	७,२६३,८२१,५०७	५,५९४,५५६,२०३	३,३५५,६१८,३८१
कुल जम्मा	(७,२६३,८२१,५०७)	५,५९४,५५६,२०३	३,३५५,६१८,३८१

Handwritten signatures and initials are present below the table, including a large signature on the left and several smaller ones on the right.



प्राथमिक कोषहरू



वर्ष	३२ आषाढ २०८२	३१ आषाढ २०८१ (परिभाषित)	१ श्रावण २०८० (परिभाषित)
कोष जर्गाले	८,४७९,३९४,०६०	८,४७९,३९४,०६०	८,४७९,३९४,०६०
erve	९८,८३८,४७६	७४,९३८,९९२	६२,८३१,४१८
कोष	४,४२,४९९,१०७	४,४२,४९९,१०७	४,४२,४९९,१०७
Loss	२४,४६३,४०४	२४,४६३,४०४	१०,८८८,८७७
पुजिगत कोष	(८४,८४४,२१४)	३४,२६१,४४१	२४,२८०,९२६
जन कोष	४१,१४४,०७२	४१,१४४,०७२	३०,७७३,६६४
	४,०४२,९३४	४,०४२,९३४	४,०४२,९३४
	९,११६,४२७,८४०	९,२१२,७४४,३२२	९,१४६,७१४,६८६

शेयर पुजी र जारी शेयर पुजी प्रत्येक पत्र अनुसार राखिएको छ ।

(Handwritten signature)

(Handwritten signature)

(Handwritten signature)





१७ कृम सापटी

विवरण	३२ आषाढ २०८२ कास्माडी		३१ आषाढ २०८१ (परिमार्जित)		१ श्रावण २०८० (परिमार्जित)	
	चालू	गैर चालू	चालू	गैर चालू	चालू	गैर चालू
मुद्दी धितोमा लिएको कर्जा	-	-	-	-	-	-
बैंक ओभरडाफ्ट	-	-	-	-	-	-
जम्मा	-	-	-	-	-	-

१८ व्यवस्था, सम्भावित सम्पत्ति र दायित्व (Provisions, Contingent assets/liabilities)


विवरण कुनै घटनाको कारण वर्तमान दायित्व सृजना भई कम्पनीको स्रोतको प्रवाह हुने सम्भावना भएमा र सो दायित्व रकमको उचित अनुमान गर्न सकिएमा कम्पनीले व्यवस्था गर्दछ । सम्भावित दायित्वको लागी कम्पनीले सम्भावित दायित्वको खुलासा गर्दछ । कहिल्यै प्राप्त नहुने आम्दानीको लेखांकन हुन सक्ने भएकाले सम्भावित सम्पत्तिको लेखांकन गरिदैन। कम्पनीको स्रोतको प्रवाह हुने सम्भावना भएको सम्भावित सम्पत्तिको खुलासा गरिन्छ ।

१८.१ व्यवस्थाहरू (Provisions)

विवरण	३२ आषाढ २०८२		३१ आषाढ २०८१ (परिमार्जित)		१ श्रावण २०८० (परिमार्जित)	
	चालू	गैर चालू	चालू	गैर चालू	चालू	गैर चालू
कर्मचारी अवकाश कोष व्यवस्था	-	-	-	-	-	-
कर्मचारी कल्याण कोष व्यवस्था	-	१,२८७,४७७	-	१,२८७,४७७	-	१,२८७,४७७
कर्मचारी बोनस व्यवस्था	१४७,१५१,९६३	-	१२४,८५९,८५८	-	११०,९३४,७२५	-
राष्ट्रिय स्तरको कर्मचारी कल्याणकोष	-	१,४१६	-	१,४१६	-	१,४१६
मुद्दा सम्बन्धि व्यवस्था	-	-	-	-	-	५०,०००,०००
अन्य कर्मचारी व्यवस्था	७,०३९,५९६	-	७,०३९,५९६	-	-	-

अन्य व्यवस्थाहरू	३२ आषाढ २०८२	३१ आषाढ २०८१ (परिमार्जित)	१ श्रावण २०८० (परिमार्जित)
वित्तिय तथा कर लेखा परीक्षण शुल्क व्यवस्था	८५८,९८५	८५८,९८५	८५८,९८५
घर जग्गा कर व्यवस्था	-	११९,४८७,६५४	-
रामेछाप जग्गा(मुआब्जा) व्यवस्था	१,०४०,७९५	-	-
अन्य दायित्व व्यवस्था	१०,९८८,९३९	१०,९८८,९३९	१०,९८८,९३९
अन्य व्यवस्था राष्ट्रिय केमिकल्स एण्ड फर्टिलाइजर	-	१२४,१३५,१७७	-
फिन्क मार्केटलाइ यूरियाको दिन बाकी	११४,०२२,१६२	११४,०२२,१६२	९२,०९१,९६६
फिन्क सिनोम्याक जेभी(कार्य सम्पादन जमानत)	९२,७८९,५९१	-	-
नेपाल वित्तीय प्रतिवेदनमान एन.एफ.आर.एस.	९३५,०७५	१,४२१,५४०	१,६९५,०००
कानुनी परामर्श शुल्क	-	-	५३६,७५०
एम.टि.के. ग्लोबलको धरौटी जफत	८२,४४९,३६०	८२,४४९,३६०	-
टवोट डि.एम.सि.सि.(कार्य सम्पादन जमानत)	५२,६११,८००	-	-
मुद्दा सम्बन्धि व्यवस्था	१२०,०००,०००	-	-
जम्मा	६२९,८८८,२६६	१२०,७७६,५४६	४६५,७७५,६१७

Handwritten signatures and initials are present at the bottom of the page, including a large signature on the left and several smaller ones on the right.



१८२ संभावित दायित्व खुलासा (Disclosure of Contingent Liabilities)

कम्पनीले ग्लोबल टेण्डर बाट आ.व. ०७१०७२ देखि ०७५१०७६ सम्म पैठारी गरेको मलको रकमको हकमा आयकर ऐन २०५८ को दफा ८९(३क) मा भएको व्यवस्था अनुसार टेक्सा बा कारामा ५% ले अग्रिम करकट्टी गर्नुपर्ने भनि ठुला करदाता कार्यालयबाट माग भई आएको बक्यौता रकमलाई संभावित दायित्व भनि देखाइएको छ जसको विवरण तल उल्लेख गरिएको छ। रासायनिक मल खरिदमा लागत सहभागिताका आधारमा नेपाल सरकारले अनुदान दिने नीति अनुरूप सो आ.व. हरूमा कम्पनीले अग्रिम आयकर लागतमा समावेश गरेको छैन।

कम्पनीले आ.व. २०७५/७६ मा ग्लोबल टेण्डर मार्फत खरिद भएको रासायनिक मलमा लाग्ने अग्रिम आयकर वापत कर परीक्षणका क्रममा ठुला करदाता कार्यालयले निर्धारण गरेको रु. १,०९६,६००,२०९ को निर्णय विरुद्ध आन्तरिक राजस्व विभागमा मिति २०८०/०३/२९ मा धरौटी रकम रु. २७४,१५०,०५७ राखी प्रशासकीय पुनरावलोकनको लागि निवेदन दिएकोमा उक्त विभागद्वारा निर्णयको जानकारी समयमै नभएकोले सो उपर कम्पनीबाट सर्वोच्च अदालतमा मुद्दा नं. ०८०-WO-१३३३ बाट दायर भई हाल विचाराधिन अवस्थामा रहेको छ। यद्यपि चानु आ.व. मा विभाग द्वारा सो पुनरावलोकनमा विपक्षमा निर्णय भए पश्चात उक्त निर्णय विरुद्ध थप धरौटी रकम रु. २७४,१५०,०५७ राखी राजस्व न्यायाधिकरणमा पुनरावेदन गरिएको छ। साथै आ.व. २०७१/७२ देखि २०७४/७५ सम्ममा ग्लोबल टेण्डर मार्फत खरिद भएको रासायनिक मलमा लाग्ने अग्रिम आयकर वापत ठुला करदाता कार्यालयले कर परीक्षणको क्रममा निर्धारण गरेको कर रु. २,९१६,४१९,९७६.२५ (ठुला करदाता कार्यालयबाट मिति २०८०-०९-०८ मा प्राप्त पत्र अनुरूप मिति २०८०-०९-०२ सम्मको व्याज सहित रु. ४,१३२,३४२,९७९.९३) को आदेश बदर गर्न सर्वोच्च अदालतमा मुद्दा नं. ०८१-WO-०२७७ दायर भई हाल विचाराधिन अवस्थामा रहेको छ। जम्मा बक्यौताको विवरण निम्नानुसार रहेको छ।

बक्यौताको प्रकार	वार्षिक वर्ष	कर निर्धारण मिति	दाखिल गर्नुपर्ने अग्रिम करकट्टी रकम	दफा ११७, ११९ र १२० बमोजिम शुल्क र ब्याज वापत जम्मा रकम
अग्रिम आयकर	२०७१/७२	१२/२९/२०७५	२७९,४२५,७५५	७१५,५०५,७७५
अग्रिम आयकर	२०७२/७३	८/१८/२०७७	३८३,५८१,४३२	८५७,०४८,४७३
अग्रिम आयकर	२०७३/७४	६/१८/२०७८	३९६,८०२,१२१	७६२,३५०,३८७
अग्रिम आयकर	२०७४/७५	५/२६/२०७९	२८४,४२४,३६३	४५३,२०४,६७३
अग्रिम आयकर	२०७५/७६	१/३१/२०८०	५२०,९५०,२१८	५७५,६४९,९९१
जम्मा			१,८६४,१८३,८८९	३,३६३,७५९,२९९

[Handwritten signatures and initials]





१९ अन्य चालु/गैर चालु दायित्व

विवरण	३२ आषाढ २०८२		३१ आषाढ २०८१		१ श्रावण २०८०	
	चालु	गैर चालु	चालु	गैर चालु	चालु	गैर चालु
प्रचैटी रिटैन्शन मनी	-	३९३,९९२,७०७	-	-	-	३५१,०७३,०५३
मूदा सम्बन्धि दायित्व	-	-	२६५,७१२,०३४	-	-	-
निर्दिष्ट लाभ दायित्व	-	६९,६२८,३३३	-	-	-	-
कर्मचारी दिन बाकी	४,४५९,५७६	-	१०,१२१,७३८	-	७,८१५,४४०	-
कर्मचारी संचय कोष	१,१०१	-	-	-	-	-
दिन बाकी तलव	-	-	-	-	९,१४८	-
डेक्का/आयकर	२६५,०२९,३६२	-	६५,६०९,६३६	-	६४,३१२,९५४	-
कर्मचारी आयकर	२८,०१३	-	९९,३६१	-	१००,१४०	-
अन्य कोष कट्टी	-	-	१,२३६	-	१,२३६	-
३० प्रतिशत भ्याट कट्टी	३७२,४३९	-	६५८,३३२	-	१४०,३८१	-
दिन बाकी तलव	१६,९८२	-	-	-	-	-
जम्मा	२६९,९०७,४७४	४६३,६२१,०४०	३४२,२०२,३३७	३७२,८०७,८६६	७२,३७९,२९९	३५१,०७३,०५८

२० व्यापारिक साहू तिर्नुपने

विवरण	३२ आषाढ २०८२		३१ आषाढ २०८१		१ श्रावण २०८०	
	चालु	गैर चालु	चालु	गैर चालु	चालु	गैर चालु
सरकारी कार्यालय	१,३७५,४२४	-	७४९,२२८	-	७६,९८६,१०९	-
संस्थान	-	-	-	-	-	-
सघ/संस्था	९,६७०,७५१	-	१३,०३६,६५८	-	-	-
ग्राहक	८,८८८,८१९,४२६	-	८,०४५,२२६,१९१	-	९,६७२,१८२	-
कृषक	२०६,४३०	-	६५६,९८७	-	२,५५१,११२,५४७	-
जम्मा	८,९००,०७२,०३१	-	८,०५१,६६९,०६४	-	२,६३८,३९८,३९४	-

Handwritten signatures and initials are present below the table, including a large signature in the center and several smaller ones on the left and right.





१८.३ कर्मचारी सुविधा (Employees Benefits)

१८.३.१ अल्पकालीन कर्मचारी सुविधा (Short Term Employee Benefits)

कम्पनीका अल्पकालीन कर्मचारी सुविधाहरूमा मुख्यतया कानूनमा उल्लेख भए बमोजिम ज्याला, तलब, भत्ता, सामाजिक सुरक्षा खर्च, बोनस र अन्य कर्मचारी सम्बन्धित खर्चहरू समावेश हुन्छन्। अल्पकालीन कर्मचारी सुविधाहरूलाई छुट नगरिएको आधारमा (Undiscounted Basis) मापन गरिन्छ र सम्बन्धित सेवा प्रदान गरिएको बेला लाभ र नोक्सानको विवरणमा खर्चको रूपमा समावेश गरिन्छ।

अल्पकालीन कर्मचारी सुविधाको लागतलाई त्यो अवधिको खर्च मानिन्छ, जुन अवधिमा कर्मचारीले सम्बन्धित लाभको सेवा प्रदान गरेको हुन्छ।

१८.३.२ परिभाषित योगदान योजना (Defined Contribution Plan)

परिभाषित योगदान योजना, रोजगार पछि प्राप्त हुने लाभ योजना हो जसमा कम्पनीले कुनै निश्चित गरिएको रकम छुट्टै बैंक खाता/कोषमा योगदान गर्छ। NAS 19 "कर्मचारी सुविधा" अनुसार यस्तो योजनामा यदि कोषले भविष्यमा कर्मचारीको दायित्व भुक्तानी गर्ने समयमा पर्याप्त सम्पत्ति नभएर भुक्तानी गर्न नसकेको अवस्थामा कम्पनीलाई सो भुक्तानी पुरा गर्न कुनै कानुनी वा निर्मित दायित्व सृजना हुँदैन। परिभाषित योगदान योजनामा कर्मचारीले कम्पनीलाई दिएको सेवाको अनुपातमा रोजगार दाताले तिर्नु पर्ने योगदानलाई कर्मचारी खर्च भनेर र भुक्तानी गर्न बाँकी योगदानलाई अन्य दायित्वको रूपमा अभिलेख गरिन्छ।

१८.३.३ परिभाषित लाभ योजना (Defined Benefit plan)

परिभाषित योगदान योजना वाहेकका अन्य रोजगार पछि प्राप्त हुने सेवा सुविधा परिभाषित लाभ योजना हुन्। यसर्थ NAS 19 बमोजिम कर्मचारी उपदान, औषधी उपचार खर्च र संचित विदा वापतको रकमलाई परिभाषित लाभ योजनामा राखिएको छ।

उपदान, औषधी उपचार खर्च र संचित विदा अन्तर्गत दायित्व निर्धारण गर्न प्रत्येक वर्ष विमाङ्किक मूल्याङ्कन (Actuarial Valuation) गरिन्छ। वित्तीय अवस्थाको विवरणमा परिभाषित लाभ योजनाको सम्बन्धमा पहिचान गरिएको दायित्व, परिभाषित लाभ दायित्वको वर्तमान मूल्यमा योजना सम्पत्तिको फेयर भ्याल्यु घटाएर, विमाङ्किक हानी/लाभ र अतितका सेवाको लागत समायोजन गरेर निर्धारण गरेर आएको दायित्व हो। हरेक आर्थिक वर्षको अन्त्यमा परिभाषित लाभ दायित्वलाई विमाङ्किकले "Projected Unit Credit" विधी प्रयोग गरेर गणना गर्दछ। विमाङ्किक धारणाहरूको परिवर्तन र अनुभव समायोजनको कारणले आएको विमाङ्किक लाभ हानीलाई अन्य विस्तृत आम्दानीमा पहिचान गरिन्छ। ब्याज लागत र वर्तमान सेवा लागतहरूलाई नाफा/नोक्सान विवरणमा पहिचान गरिन्छ।

कृषि सामग्री कम्पनीले DD Consulting वाट आ.व २०८१/८२ को उपदान, विदा तथा औषधी उपचार खर्च को Actuarial Valuation गराएको छ जस अनुसार आ.व २०८१/८२ को उपदान, विदा तथा औषधी उपचार खर्चको दायित्व मुल्यांकन गरिएको छ।

निर्दिष्ट लाभ (Defined Benefit) दायित्वहरू

विवरण	३२ आषाढ २०८२	३१ आषाढ २०८१ (परिमार्जित)	१ श्रावण २०८० (परिमार्जित)
Unfunded Obligations को आजको मूल्य			
Funded Obligations को आजको मूल्य	५०२,६५८,९३४	३९८,५२९,४७२	४९४,५८६,८४७
कुल दायित्वको आजको मूल्य	५०२,६५८,९३४	३९८,५२९,४७२	४९४,५८६,८४७
सुविधा योजना सम्पत्तिको उचित मूल्य (Fair Value)	४३३,०३०,४०२	४६७,५१८,२८५	५०६,२४७,४८३
खुद सम्पत्ती/(दायित्वको) आजको मूल्य	(६९,६२८,५३२)	६८,९८८,८१३	११,६६०,६३६

Handwritten signatures and initials are present below the table, including a large signature in the center and several smaller ones on the left and right sides.



योजना सम्पत्ती (Plan Assets)

विवरण	३१ आषाढ २०८१	३१ आषाढ २०८१ (परिम-र्जित)	१ श्रावण २०८० (परिमार्जित)
इक्विटी सेक्युरिटीज		-	-
सरकारी ऋणपत्र		-	-
बैंक निक्षेप		-	-
अन्य	४३३,०३०,४०२	४६७,५१८,२८५	५०६,२४७,४८३
जम्मा	४३३,०३०,४०२	४६७,५१८,२८५	५०६,२४७,४८३

निर्दिष्ट लाभ दायित्वमा आजको मुल्यमा परिवर्तन

विवरण	३२ आषाढ २०८२	३१ आषाढ २०८१ (परिमार्जित)	१ श्रावण २०८० (परिमार्जित)
श्रावण १ मा लाभ योजना दायित्व	३९८,५२९,४७२	४९४,५८६,८४७	५३८,६२७,९६९
चालु सुविधा खर्च र ब्याज	४९,९३२,०३९	६१,८२३,४४९	६५,९६७,९४३
विमाङ्किक नोक्सानी (नाफा)	१३४,३१७,४८४	(४४,४७७,७९२)	(३३,५५६,३४९)
योजनाबाट लाभ भुक्तानी	(७९,३२०,०६९)	(११३,४०३,०२४)	(७६,४५२,७२६)
आषाढ अन्तिमको लाभ योजना दायित्व	५०२,६५८,९३४	३९८,५२९,४७२	४९४,५८६,८४७

परिभाषित लाभ योजना सम्पत्तीको उचित मुल्य (Fair Value) मा परिवर्तन

विवरण	३१ आषाढ २०८२	३१ आषाढ २०८१ (परिम-र्जित)	१ श्रावण २०८० (परिमार्जित)
श्रावण १ को परिभाषित लाभ योजना सम्पत्तीको उचित मुल्य (Fair Value)	४६७,५१८,२८५	५०६,२४७,४८३	५७२,४९७,७५४
परिभाषित लाभ योजनामा दिएको योगदान	४३,८९७,९९९	५०,०००,०००	-
यस वर्षमा भुक्तानी गरिएको लाभ	(८४,५७२,८९९)	(९५,५९३,२७५)	(७६,४५२,७२६)
विमाङ्किक नाफा (नोक्सान)	(२६,५३८,४७९)	(२८,५७३,२४७)	४,४७७,४७७
परिभाषित लाभ योजना सम्पत्तीबाट अपेक्षित लाभ	३२,७२६,२८०	३५,४३७,३२४	५,७२४,९७८
आषाढ अन्तिमको परिभाषित लाभ योजना सम्पत्तीको उचित मुल्य (Fair Value)	४३३,०३०,४०२	४६७,५१८,२८५	५०६,२४७,४८३

विमाङ्किक अनुमानहरू

विवरण	३१ आषाढ २०८२	३१ आषाढ २०८१ (परिम-र्जित)	१ श्रावण २०८० (परिमार्जित)
छुट दर (Discount Rate)	७%	७%	९%
योजना सम्पत्तीबाट अपेक्षित लाभ	७%	७%	९%
भविष्यमा हुने तलबमा वृद्धि	७%	७%	१०% अधिकृत सरहको १२% गैर अधिकृतको

Handwritten signatures and stamps at the bottom of the page, including a circular stamp on the right side.



२१ आयको पहिचान (Revenue Recognition)

२१.१ लेखा नीति

कम्पनीले ग्राहकसँग भएका सम्झौताबाट उत्पन्न आम्दानीलाई NFRS १५ - Revenue from Contracts with Customers अनुसार पहिचान गर्दछ । प्रतिज्ञा गरिएका वस्तु (Promised Goods) वा सेवामाथिको नियन्त्रण ग्राहकलाई हस्तान्तरण भएको समयमा, ती वस्तु वा सेवाको सट्टामा कम्पनीले प्राप्त गर्न अपेक्षा गरेको प्रतिफल प्रतिबिम्बित हुने रकममा आम्दानी पहिचान गरिन्छ ।

NFRS १५ अनुसार आम्दानी पहिचान गर्दा निम्न पाँच चरणीय मोडेल लागू गरिन्छ :

१. ग्राहकसँगको सम्झौताको पहिचान
२. सम्झौताभित्रका छुट्टाछुट्टै कार्यसम्पादन दायित्वहरूको (Performance Obligations) पहिचान
३. कारोबार मूल्य (Transaction Price) निर्धारण
४. कारोबार मूल्यलाई कार्यसम्पादन दायित्वहरूमा बाँडफाँड
५. कार्यसम्पादन दायित्व पूरा हुँदा (वा पूरा हुँदै जाँदा) आम्दानीको पहिचान

२१.२ वस्तु तथा सेवाहरूको प्रकृति

कम्पनीले मुख्यतया निम्न स्रोतहरूबाट आम्दानी आर्जन गर्दछ :

वस्तुहरूको बिक्री

वस्तु बिक्रीबाट हुने आम्दानी, वस्तुमाथिको नियन्त्रण ग्राहकलाई हस्तान्तरण हुने समयमा, सामान्यतया डेलिभरी भएको बखत, एक पटकमा (point in time) पहिचान गरिन्छ ।

२१.३ कार्यसम्पादन दायित्व (Performance Obligations)

कार्यसम्पादन दायित्व भनेको सम्झौता भित्र ग्राहकलाई छुट्टै पहिचान गर्न सकिने वस्तु वा सेवा हस्तान्तरण गर्ने कम्पनीको प्रतिज्ञा (Promise) हो ।

कम्पनीले प्रत्येक सम्झौताको समीक्षा गरी छुट्टाछुट्टै कार्यसम्पादन दायित्वहरूको पहिचान गर्दछ ।

२१.४ कारोबार मूल्य (Transaction Price)

कारोबार मूल्य भनेको ग्राहकलाई प्रतिज्ञा गरिएका (Promised) वस्तु वा सेवाहरू हस्तान्तरण गरेबापत कम्पनीले प्राप्त गर्न अपेक्षा गरेको प्रतिफलको रकम हो ।

२१.५ कारोबार मूल्यको बाँडफाँड

यदि सम्झौतामा एकभन्दा बढी कार्यसम्पादन दायित्वहरू छन् भने, कारोबार मूल्यलाई सम्झौतामा प्रतिज्ञा गरिएका वस्तु वा सेवाहरूको सापेक्ष स्वतन्त्र बिक्री मूल्यको अनुपातमा प्रत्येक कार्यसम्पादन दायित्वमा बाँडफाँड गरिन्छ ।

[Handwritten signatures and initials are present at the bottom of the page, including a large signature in the center and several smaller ones on the left and right.]



विक्री

विवरण	३२ आषाढ २०८२		३१ आषाढ २०८१ (परिमार्जित)	
	परिमाण (मे. टन)	रकम (रु)	परिमाण (मे. टन)	रकम (रु)
रासायनिक र प्रांसारिक मल				
यूरिया	१९२,४७९	३,२२८,८९६,३६२	१५१,१८२	२,५२७,१२०,९७४
यूरिया (स्विपिंग)	१६३	१,२१९,१२५	९६	९५५,३२५
डि.ए.पि	१३१,२५०	५,९९३,०८९,८९९	९४,३९९	४,३०७,७३७,११०
डि.ए.पि (लिचिंग)	६१९	१३,६०९,२००	१७३	३,८०२,७००
पोटास	११,२४८	३७६,४८३,६२६	११,२१०	२९५,७२०,४८३
भर्मि कम्पोस्ट मल	-	-	८	८
पोटास (स्विपिंग)	-	-	-	-
कृषि चुन	१,३४५	११,११७,१४५	१,६५५	१३,२०१,०४०
मलको खालि बोरा	-	-	-	-
जम्मा	३३७,१०४	९,६२४,४१५,३५६	२५८,७२५	७,१४८,५३७,६३९
औषधी विक्री				
जम्मा	३३७,१०४	९,६२४,४१५,३५६	२५८,७२५	७,१४८,५३७,६३९
बीउ				
धान	४७७	३२,१०९,२४०	४८७	३३,०९८,५२५
गहू	१,५९४	१३५,६८०,०५०	१,०२१	८२,०१६,३१०
मकै	-	-	०	१९,८००
मूसुरो	१	२०५,६९०	३	४७९,४७०
तोरी	१५	३,१४०,४८०	१६	३,३८२,५९०
जै घास	३९	२,५६३,७२५	१	९८,०००
ढैचा	-	-	-	-
तरकारी बीउ	-	-	-	-
जम्मा	२,१२६	१७३,६९९,१८५	१,५२९	११९,०९४,६९५
लिलाम विक्री				
बीउ विजन	१०८	३,७३४,२३४	१०८	४,४५२,१६३
औजार	-	-	-	-
अन्य सामान	-	-	२५,००६	७१,८१४
जम्मा	१०८	३,७३४,२३४	२५,११४	४,५२३,९७७
कूल जम्मा		९,८०१,८४८,७७५		७,२७२,१५६,३११

Handwritten signatures and initials are present below the table, including a large signature on the left and several smaller ones on the right.

२२ अन्य व्यवसायिक आम्दानी



अन्य आम्दानी अन्तर्गत विविध आम्दानी, हर्जाना आम्दानी, भाडा आम्दानी, ब्याज आम्दानी, फार्मको उत्पादन आम्दानी जस्ता आम्दानीहरु समावेश छन् ।
आम्दानीसँग सम्बन्धित अनुदान रू १८,६१३,७३७,८९१ लाई 'NAS 20- Accounting For Government Grants and Disclosure of Government Assistance' अनुरूप 'अन्य आम्दानी' शीर्षक अन्तर्गत प्रस्तुत गरिएको छ ।

विवरण	३२ आषाढ २०८२	३१ आषाढ २०८१ (परिमार्जित)
विविध आम्दानी	२५,७४७,४८१	१५,३९६,९३९
हर्जाना आम्दानी	३११,४८१,१३६	२२२,९४९,१६४
कर्मचारी सापटी ब्याज आम्दानी	१,४७७,५५८	३,१२७,१६३
गोदाम तथा जग्गा भाडा आम्दानी	६३,०७३,३५५	६२,५२५,३६५
अन्य आम्दानी	१६३,२२५	२८,६५७
अन्य आम्दानी (परीक्षा दस्तुर)	९,५००,५००	-
अन्य आम्दानी जम्मा	४११,४४३,२५४	३०४,०२७,२८८
बैंकबाट ब्याज	४०,६५३,५६५	४६,३४६,८३७
जम्मा ब्याज आम्दानी	४०,६५३,५६५	४६,३४६,८३७
छिज असुली आम्दानी	-	२७७,५८३
शेयर लाभांश आम्दानी	८५,५००	९०,०००
अन्य अपलेखन आम्दानी	-	-
मुल्य अनुदान आम्दानी	१८,६१९,३२१,३०८	१६,१८४,६०१,१९८
स्थिर सम्पत्ति अनुदान आम्दानी	-	-
फार्मको उत्पादन आम्दानी	११,६७९,९५१	१२,०२८,४२७
जम्मा	१८,६३१,०८६,७५८	१६,१९६,९९७,२०७
कूल जम्मा	१९,०८३,१८३,५७७	१६,५४७,३७१,३३२

Handwritten signatures and initials are present below the table, including a large signature in the center and several smaller ones to the left and right.

२३ विक्री लागत खर्च



विवरण	अनुसूचि नं:	३२ आषाढ २०८२	३१ आषाढ २०८१ (परिमार्जित)
शुरू मौज्दात	२३.१०	३,१५७,१०६,९५०	१,०९१,८३८,१९१
खरिद/वढीती हिसाब	२३.२०	२८,६८८,०९७,६२४	२४,५४२,२८२,७३०
प्रत्यक्ष खर्च	२३.३०	५०१,२४८,८११	४१९,१५२,५६९
न्यून:अन्तिम मौज्दात	११.००	(४,४१९,४७५,४४०)	(३,१५७,१०६,९५०)
जम्मा		२७,९२६,९७७,९४५	२२,८९६,१६६,५४०

२३.१ शुरू मौज्दात

विवरण	ईकाइ	३२ आषाढ २०८२		३१ आषाढ २०८१ (परिमार्जित)	
		परिमाण	रु	परिमाण	रु
स्टक मौज्दात					
रासायनिक मल					
यूरिया	मे. टन	२५,६८३.९५	३८०,६६६,२८९.६३	१९,६२९.९५	२८२,६६८,२२४
यूरिया स्वपिंग	मे. टन	१८.५५	६.३५	१२५.५९	-
डि.ए.पी	मे. टन	२२,०२१.३५	९६५,१७२,८६७.४६	१२,१८७.७०	५३०,५५४,८२२
डि.ए.पी लिचिंग	मे. टन	५८९.८०	५६८.२४	२०५.६४	-
पोटास	मे. टन	६,५३०.५०	२०३,५०७,८००.८७	१,६३७.१५	५०,६६८,८९४
पोटास फोहोर	मे. टन	०.०५	०.०५	०.८१	-
कृषि चुन	मे. टन	८२९.६०	६,६२४,२६०.००	-	-
डि.ए.पि. पुरानो		४.३३	४.३३	-	-
कम्प्लेक्स २०:२०:०:१३		५.५२	०.५२	-	-
एमोनियम सल्फेट	मे. टन	-	-	-	-
भर्मि कम्पोष्ट मल	मे. टन	२२.२३	७६,६७१.०१	९.०५	-
भोल मल	लि.	-	-	२९.८५	७६,६५७
अन्य मल	मे. टन	-	-	-	-
कृषि चुन	मे. टन	२०,१४४.००	२६२,८८२.११	६०६.६३	३,८३८,६१५
कृषि औजार र स्पेयरपार्ट्स	थान	८,४२५.००	४०८,६९२.५०	२६,५९६.००	२६०,३५०
मलको खाली बोरा	थान	७१,०५९.००	६,८७९,७१५.७८	९,९८६.००	४२७,५७८
वीडको खाली बोरा	थान	४,३४१.००	८,०१४.२०	३३३,७८४.०९	१०,४४५,१८४
अन्य सामान	थान	-	-	२६५.००	-
जम्मा		१५९,६७४.८८	१,५६३,६०७,७७३.०५	४०५,०५५	८७८,९४०,३२५
वीड विजन					
धान	मे. टन	२०.६५	४१३,०००.००	९३.९९	१,७८३,२५५
गहू	मे. टन	१,१६२.१६	८३,२२१,१४१.००	१,०४६.७४	४७,१२०,८२८
मकें	मे. टन	१६.६४	२,३९१,८०६.५०	-	-
तोरी	मे. टन	१.४८	१८०,०६४.५०	३.३४	३९८,८६३
मसुरो	मे. टन	०.१३	६,२७०.००	१६.०९	२,४२५,४६५
तरकारी वीड	मे. टन	-	-	०.१३	६,२७०
ढेंचा	मे. टन	-	-	-	-
जै घास	मे. टन	१.८५	९०,६५०.००	१.३०	७१,५००
जम्मा		१,२०२.९२	८६,३०२,९३२.००	१,१६९.५९	५१,८०६,१८०
औषधी		११.००	५,००७,९४४.९७	-	३९९,७८७
मागस्थल मौज्दात					
रासायनिक मल					
यूरिया	मे. टन	५३,५८४.५०	८०३,७६७,५००.००	६०१.५०	९,०२२,५००
पोटास	मे. टन	-	-	८८९.२५	३९,१२७,०००.००
डि.ए.पी	मे. टन	१५,८७३.२०	६९८,४२०,८००.००	३,५१६.९५	११२,५४२,४००.००
जम्मा		६९,४५७.७०	१,५०२,१८८,३००.००	५,००७.७०	१६०,६९१,९००
कुल शुरू मौज्दात		२३०,३४६.४९	३,१५७,१०६,९५०.०२	४११,२२५	१,०९१,८३८,१९१
न्यून: आयभार					
खूद शुरू मौज्दात		२३०,३४६	३,१५७,१०६,९५०	४११,२२५	१,०९१,८३८,१९१

Handwritten signatures and initials at the bottom of the page, including names like 'Gul', 'S', 'K', 'A', 'B', 'C', 'D', 'E', 'F', 'G', 'H', 'I', 'J', 'K', 'L', 'M', 'N', 'O', 'P', 'Q', 'R', 'S', 'T', 'U', 'V', 'W', 'X', 'Y', 'Z'.

२३.२ खरिद हिसाब




विवरण	३२ आषाढ २०८२		३१ आषाढ २०८१ (परिमार्जित)	
	परिमाण	रु	परिमाण	रु
खरिद हिसाब				
यूरिया	१६३,६९६	१०,१७७,०३१,२७६	२०८,८४५	१२,६४२,८९७,१९६
यूरिया फोहर	-	-	-	-
डि.ए.पी	१७१,१५४	१७,८२३,३२३,३६५	११९,२२४	११,१७४,१७७,७९२
डि.ए.पी फोहर	-	-	-	-
पोटास	१०,१९०	५५३,७४७,३२५	१०,१९३	५९४,७६९,४०२
मल खरिद जम्मा	३४५,०३९	२८,५५४,१०१,९६६	३३८,२६२	२४,४११,८४४,३९०
कृषि चून	१,२५७	७,९९६,८५०	४३६	१०,७६२,४३५
धान बीउ	३५१	१५,९७५,०३५	३२७	१४,०८०,३१५
गहुं बीउ	१,५२५	७९,९९०,८०७	१,६१०	८२,९४७,८३०
तोरी बीउ	२३	१,७९७,९४३	१२	१,७१८,७८४
मुसुरो बीउ	१	१७०,८७४	१	८४,९५०
जै घास	-	-	-	८,२३६,०००
मकै बीउ	-	-	०	१९,५००
औषधी	३	५,८८१,२००	-	३१५,६६०
वाली संरक्षण सामग्री	-	-	१	५,०००
बीउ खरिद जम्मा	३,१६०	१११,८१२,७०९	२,३८७	११८,१७०,४७४
मल बोरा	-	-	-	-
प्लाष्टिकको थैली	१५,०१४	३७०,२००	-	३,०००
बीउ बोरा	७६,०००	९,९९०,०००	-	४८४,१००
खरिद जम्मा	९१,०१४	२८,६७६,२७४,८७४	-	२४,५३०,५०१,९६४
मार्गस्थल कम प्राप्त हिसाब				
यूरिया	-	-	-	-
डि.ए.पी.	-	-	-	-
बीउ	-	-	-	-
बढौती जम्मा	-	-	-	-
बीउ उत्पादन मौज्जात				
तोरी	४	५९१,६००	५	६८७,८२०
तोरी उपउत्पादन	०	१७,४००	०	७,२२५
मुसुरो	२	१९८,८५८	१	८५,५४३
मुसुरो उपउत्पादन	०	९,१७०	०	२,६२०
धान	१५०	६,८९८,७६३	१५४	७,३७१,७३५
धान मिक्स	४	१७३,२५०	६	२४६,०००
धान उपउत्पादन	१५	६३९,६६०	१५	५८०,०००
ढैचा	-	-	-	-
गहुं	५७	३,०७२,२००	५२	२,६४६,०४९
गहुं मिक्स	०	१५,३००	१	२५,२५०
गहुं उपउत्पादन	१	६३,७५०	१	३७,८७५
जै घांस	-	-	२	९०,६५०
जम्मा उत्पादन मौज्जात	२३३	११,६७९,९५१	२३५	११,७८०,७६७
बढौती हिसाब यूरिया	३	१४२,८००	-	-
कूल जम्मा		२८,६८८,०९७,६२४		२४,५४२,२८२,७३०

Handwritten signatures and initials are present at the bottom of the page, including a large signature on the right and several smaller ones on the left.



(परिमार्जित)


विवरण	प्र. का.मा.डी	३२ आषाढ २०८२	३१ आषाढ २०८१ (परिमार्जित)
खरिद खर्च			
मल एल.सी. खर्च		४,५३३,५१४	५,८३९,०१०
औषधी विविध खर्च		९२९	१,८००
बैंक टि.टि. कमिशन खर्च		-	-
मल परिक्षण तथा गूणस्तर परीक्षण खर्च		२,३८६,७७४	६,०३५,०३५
बीउ विजन खरिद खर्च		४,७५७,६३८	८,८३७,१५९
बीउ ढुवानी खर्च		-	-
मलखाद विविध खर्च		१४,५००	२७,२००
जम्मा		११,६९३,३५५	२०,७४०,२०३
प्रत्यक्ष खर्च			
न्युन: विक्रेता छूट खर्च		४,११२,७१७	३,४४०,४७२
गोदाम भाडा खर्च		१०,२६३,६१४	६,४५४,८१४
गोदाम सुरक्षा खर्च		७६८,४००	४३८,०००
आन्तरिक ढुवानी खर्च		४६९,९२५,१०३	३८७,५३६,९९०
मल विविध खर्च		-	-
बीउ विविध खर्च		५,०९२,४५९	१,५६९,७७८
मल तथा बीउ लोड अनलोड खर्च		१६८,८४५	१३८,३४६
मल तथा बीउ चौकाई खर्च		६७,०७८	१२,२७१
उत्पादन प्रयोग		(८४२,७६०)	(१,१७८,३०५)
प्रत्यक्ष खर्च जम्मा		४८९,५५५,४५६	३९८,४१२,३६६
खरिद खर्च र प्रत्यक्ष खर्च जम्मा		५०१,२४८,८११	४१९,१५२,५६९
ऋणमा ब्याज खर्च		-	-
कुल जम्मा		५०१,२४८,८११	४१९,१५२,५६९



विवरण	३२ आषाढ २०८२	३१ आषाढ २०८१ (परिमार्जित)
तलव	१०१,६३२,७२३	११३,०४३,९१७
उपदान, विदा तथा औ.उ. खर्च	१७,१०६,०२७	२२,४५०,८०६
भत्ता	४,८८५,३७६	५,२४९,८४२
क.सं.कोष थप	५,५३३,६०४	६,२४८,४९१
खाजा खर्च	१५,८५७,८९६	१६,५०३,८८९
अतिरिक्त समय भत्ता	१,५३४,५८१	१,७६३,८८०
औषधी उपचार खर्च	४,५०३,४०२	५,०९५,४४७
पोशाक खर्च	२,६६५,०००	२,८७३,०००
कृया खर्च आर्थिक सहायता	३००,०००	१४०,०००
कर्मचारी वीमा खर्च	१,९७९,५९९	१,९४३,८३०
कर्मचारी खर्च अन्य	७९३,०६९	२,२७५,९५७
कूल जम्मा	१५६,७९१,२७७	१७७,५८९,०५८

विवरण	३२ आषाढ २०८२	३१ आषाढ २०८१ (परिमार्जित)
विनियम दरको फरकबाट नोक्सानी	३३,१४८,५१२	१२,८०२,४९३
विगत वर्षको खर्च	१५०,०००,०००	१७२,०१८
व्यवस्था	-	२७८,७३६,८८७
अन्य (खर्च)/आम्दानी	-	(५०५,०६८)
खर्च जम्मा	१८३,१४८,५१२	२९१,२०६,२५१
विनियम दरको फरकबाट आम्दानी	-	-
आकस्मिक आम्दानी	१,३२९,२०५	१११,५२२
विगत वर्षको आम्दानी	१,१२१	-
कूल जम्मा	(१८१,८१८,१८७)	(२९१,०९४,७२९)

Handwritten signatures and initials are present below the table, including a large signature in the center and several smaller ones on the left and right sides.



विवरण	३२ आषाढ २०८२	३१ आषाढ २०८१ (परिमार्जित)
सवारी इन्धन खर्च	५,३५३,५२०	५,४४१,७२३
सवारी मर्मत मालसामान	२,५६०,१३७	१,९९१,८५६
सवारी मर्मत ज्याला	५५३,९५२	५४३,१४०
सवारी वीमा	१७६,१९६	२१३,१५०
सवारी कर	१,०५४,१९०	१,०२५,८७६
मसलन्द तथा कार्यालय सामान	३,४५६,६६४	३,००१,६५५
साधारण मर्मत खर्च	१,४३४,१९३	४,५६८,५३०
भवन, गोदाम मर्मत(साधारण मर्मत) खर्च	२,१३८,५१२	११,१६६,३०७
विविध खर्च	१,८०५,२३४	१,३६९,२७३
परीक्षा सडचालन खर्च	७,२४६,१६६	-
घरभाडा खर्च	१५,७२४,००६	४,५७१,७३४
मालपोत खर्च	३५,२७४	५५,७२५
सम्पत्ति कर	१,११२,८५६	१,१३१,५८३
तार टिकट खर्च	१३४,९३४	१६०,८९३
टेलिफोन खर्च	१,२०६,४८१	१,२४३,१७६
पुस्तक पत्रपत्रिका	३९९,२५४	४९६,९५६
सरसफाई खर्च	५४१,२६०	५५५,७३३
दैनिक तथा भ्रमण भत्ता खर्च	८,६९६,१४६	८,५२९,११५
बैंक कमिशन	१७,३१८	२०,९३९
कानुनी परामर्श शुल्क	८४०,०००	३,५५२,४५०
विज्ञापन खर्च (नियमित)	३,९६६,८२९	३,९४७,६७८
संचालक समिति बैठक भत्ता	८,०२२,०००	८,६५३,३३०
उप समिति बैठक भत्ता	७६६,५००	८५३,६७५
संचालक समिति संचालन खर्च	२,९९५,०१४	२,६२२,७०१
उप समिति संचालन खर्च	२,०००	४०,६००
साधारण सभा खर्च	६९९,५०८	६९६,२७०
मनोरञ्जन र अतिथि सत्कार अन्य	३,४४२,१२७	३,००६,३१६
लेखा परिक्षण शुल्क	७९१,०००	८०२,३००
बत्ती बिजूली पानी	२,८८०,०६२	२,९८१,६९०
गोष्ठी तालिम खर्च	१८०,०००	-
व्यवसायिक परामर्श शुल्क	२,९२७,०९८	३,०९९,३२२
विक्री प्रबर्द्धन खर्च	१,१०२,७४०	७९३,१६९
परिवहन खर्च	-	७८१,३८१
कर खर्च	३,७३१,३०८	-
एन.एफ.आर.एस. खर्च	१,०३३,०७५	१,४२१,५४०
वीउ उत्पादन (भूमिका फार्म) सञ्चालन खर्च	७,४५२,४६९	६,९९०,६१३
लेखा सफ्टवेयर खर्च	५६७,३५३	९२५,४२८
चौकिदार क्वाटर तथा गोदाम मर्मत	३,२९८,२९९	-
वीउ प्रशोधन कारखाना सञ्चालन खर्च	२,२६७,९०६	१,९९०,३६१
कूल जम्मा	१००,६११,५८२	८९,०८६,१८७

३५

ASSOCIATION
REG. NO. 1234
MUMBAI

२७ सम्बन्धित पक्षको जानकारी (Related Party Disclosures)

नेपाल लेखामान मापदण्ड-२४ (Related Party Disclosure) अनुरूपको सम्बन्धित पक्षको विवरण तल दिइएको छ ।

नाम	संस्थानसंगको सम्बन्ध
श्री डा. रामकृष्ण श्रेष्ठ	अध्यक्ष, सञ्चालक समिति
श्री उत्तर कुमार खत्री	सदस्य, सञ्चालक समिति
श्री प्रदीप कुमार कोईराला	सदस्य, सञ्चालक समिति
श्री सेवन्तक पोखरेल	सदस्य, सञ्चालक समिति
श्री प्रद्युम्नराज पाण्डे	सदस्य, सञ्चालक समिति
श्री	सदस्य, सञ्चालक समिति
श्री विष्णु प्रसाद पोखरेल	प्रबन्ध संचालक
कृषि तथा पशुपंक्षी विकास मन्त्रालय	५८.८३ % शेयरधनी
अर्थ मन्त्रालय	३८.८७ % शेयरधनी

प्रधान
कार्यकारी

कम्पनीको व्यवसायको साधारण क्रममा सम्बन्धित पक्षसँगको कारोबारको विवरण तल दिइएको छ ।

कृषि तथा पशुपंक्षी विकास मन्त्रालय

विवरण	लिनुपर्ने / (दिनुपर्ने) रकम रू
सुरू मौज्जात	(३७५,६८४,५६८)
यस आ.व.मा प्राप्त रकम	१८,८१२,४०४,३७९
यस आ.व.को मुल्य अनुदान आम्दानी	१८,६१९,३२९,३०८
अन्तिम मौज्जात	(१८२,६०९,४९६)

२७ सञ्चालक समिति, व्यवस्थापन समिति र सञ्चालक उप समितिको भत्ता र सुविधा

सञ्चालक समिति, उप समिति र उच्च स्तरीय समितिका सबै सदस्यहरु (प्रबन्ध संचालक बाहेक) गैर कार्यकारी सदस्यहरु हुन् र कुनै पनि सदस्यलाई कार्यकारी सरहको सुविधा प्रदान गरिएको छैन । सञ्चालक समितिको बैठक भत्ता रु ५,०००, पदपूर्ति समिति र लेखापरीक्षण समितिको बैठक भत्ता रु ५,०००, कार्यदल बैठक भत्ता रु १,५०० र उच्च स्तरीय समिति (प्राविधिक समिति र अनुदान फरफारक समिति) को बैठक भत्ता रु २,५०० रहेको छ । बैठक भत्ताको विवरण यस प्रकार छ ।

कारोबारको प्रकृति (बैठक भत्ता)	आ.व. २०८१/८२	आ.व. २०८०/८१
सञ्चालक समिति	३,७२८,५००	८,६५३,३३०
उप समिति	५,०६०,०००	८५३,६७५
उच्च स्तरीय समिति	-	-
जम्मा	८,७८८,५००	९,५०७,००५

Handwritten signatures and initials are present below the table, including a large signature on the right and several smaller ones on the left.

२७ प्रबन्ध संचालकलाई प्रदान गरिएको सेवा सुविधा
प्रबन्ध संचालकलाई प्रदान गरिएको तलब तथा सुविधाहरु यस प्रकार रहेका छन्:

श्री विष्णु प्रसाद पोखरेल, प्रबन्ध संचालक	रकम
तलब	रु. ७२,०८२ प्रति महिना
महंगी	रु. २,००० प्रति महिना
पोशाक खर्च	रु. १३,००० वार्षिक
खाजा	रु. २०० प्रति दिन
औषधी उपचार खर्च	१ महिनाको तलब बराबरको रकम चैत्र महिनामा
चाडवाड खर्च	१ महिनाको तलब बराबरको रकम
सवारी साधन सुविधा	छ।

(Handwritten signatures and marks)





कृषि सामग्री कम्पनी लिमिटेड

कुलेश्वर, काठमाडौं

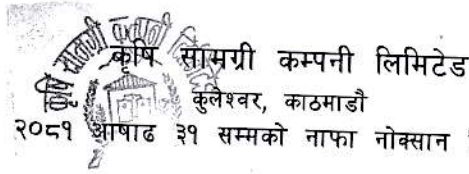
२०८० श्रावण १ देखि २०८१ आषाढ ३१ सम्मको नाफा नोक्सान विवरणको समायोजन

विवरण	नाफा/नोक्सान	समायोजन	समायोजित नाफा/नोक्सान
बिक्री	७,२७२,१५६,३११	-	७,२७२,१५६,३११
अन्य व्यवसायिक आम्दानी	१६,५७९,१०३,९९९	३१,७३२,६६७	१६,५४७,३७१,३३२
कुल आम्दानी	२३,८५१,२६०,३१०	३१,७३२,६६७	२३,८१९,५२७,६४३
खर्च			
बिक्री लागत खर्च	२२,८७०,२८१,३१५	(२५,८८५,२२५)	२२,८९६,१६६,५४०
कर्मचारी खर्च	२०९,३२१,७२५	३१,७३२,६६७	१७७,५८९,०५८
प्रशासकिय खर्च	८७,५३८,४६९	(१,५४७,७१८)	८९,०८६,१८७
हास खर्च	२०,९६८,७११	(२,९६१,८०९)	२३,९३०,५२०
सवीकरण घाटा	९६,५०२	-	९६,५०२
कुल खर्च	२३,१८८,२०६,७२२	१,३३७,९१५	२३,१८६,८६८,८०७
संचालनबाट मुनाफा	६६३,०५३,५८८	३०,३९४,७५२	६३२,६५८,८३६
व्यवहार्य आम्दानी(खर्च)	(२९१,०९४,७२९)	-	(२९१,०९४,७२९)
बोनस र आयकर बाधको मुनाफा	३७१,९५८,८५९	३०,३९४,७५२	३४१,५६४,१०७
कर्मचारी बोनस	१७,७१२,३२७	(०)	१७,७१२,३२७
विगत वर्षको सन्तुष्टिको कर्मचारी बोनस	१,००२,९४३	-	१,००२,९४३
आयकर बाधको मुनाफा	३५३,२४३,५९०	३०,३९४,७५२	३२२,८४८,८३७
सानु बाधको आयकर	६९,१८९,४६७	०	६९,१८९,४६७
न्यून कर आम्दानी / (खर्च)	(१२,०३९,६३९)	१२,६४१,७४१	(२४,६८१,३८०)
सानु बाधको मुनाफा	२७२,०१४,४८३	४३,०३६,४९३	२२८,९७७,९९०
कर बाधको शुद्ध मुनाफा	२७२,०१४,४८३	४३,०३६,४९३	२२८,९७७,९९०
जति कर आम्दानी - आधारभूत (Basic)	३०.५१		२५.६९
जति कर आम्दानी - परिवर्तित (Diluted)	३०.५१		२५.६९

श्रावण १, २०८० को संचित नाफा नोक्सानको समायोजन


विवरण	रकम
श्रावण १, २०८० को संचित नाफा नोक्सान सन्तुष्टिको	१,६६२,६५७,१८७
१) मूल्यहासमा भएको त्रुटि समायोजन	(१४४,३६४)
२) सम्पत्ति प्रयोग गर्ने अधिकारमा मूल्यहास र ब्याज खर्च	(५,४२३,९२७)
३) माथि १ र २ मा उल्लेखित विवरणसंग सम्बन्धित स्थगन कर	१,३९२,०७३
४) मौज्जात मूल्याङ्कनमा परिवर्तन	(४१,७३१,६७७)
५) विमाडिक नाफा/नोक्सान कोषमा स्थगन कर	८,४२८,२०९
कुल समायोजनहरू	(३७,४७९,६८७)
श्रावण १, २०८० को समायोजित संचित नाफा नोक्सान	१,६२५,१७७,५००


Handwritten signatures and initials at the bottom of the page.




२०८० श्रावण १ देखि २०८१ आषाढ ३१ सम्मको नाफा नोक्सान विवरणको समायोजनको विवरण

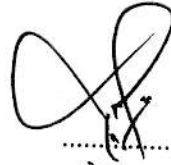
विवरण	रकम
आर्थिक वर्ष २०८०-८१ को समायोजन अधिको नाफा	२७२,०१४,४८३
समायोजन	
१) मूल्यहासमा भएको त्रुटि	(४१,९९५)
२) सम्पत्ति प्रयोग गर्ने अधिकारमा मूल्यहास खर्च	(१,९९३,४८१)
३) सम्पत्ति प्रयोग गर्ने अधिकारमा ब्याज खर्च	(२,४७१,०५०)
४) त्रुटी वस सम्पत्ति, प्लाण्ट तथा उपकरणमा गणना भएको स्थगन कर:	(३,०००)
५) माथि उल्लेखित १ देखि ४ सम्मको विवरणसंग सम्बन्धित स्थगन कर	१,१२७,३८१
६) विमाडिक नाफा/नोक्सान कोषमा स्थगन कर त्रुटि	२,९९२,३०९
७) उचित मूल्यमा मापन भएका वित्तीय सम्पत्तिमा स्थगन कर त्रुटि	२४४,०२५
८) निर्दिष्ट लाभ दायित्वमा स्थगन कर त्रुटि	(१७,२४७,२०४)
९) स्थिर सम्पत्ति वर्गीकरणमा स्थगन कर त्रुटि	२४१,७४८
अन्य:	
१०) मौज्जात मूल्याङ्कनमा परिवर्तन	(२५,८८५,२२६)
कुल समायोजनहरू	(४३,०३६,४९२)
आर्थिक वर्ष २०८०-८१ का लागि समायोजित नाफा	२२८,९७७,९९०



पुण्य प्रसाद उपाध्याय
का.मु. प्रबन्धक
आर्थिक महाशाखा



विष्णु प्रसाद पोखरेल
प्रबन्ध सञ्चालक


.....
सदस्य



डा. प्रद्युम्नराज पाण्डे
सदस्य


सेवन्तक पोखरेल
सदस्य


प्रदीप कुमार कोइराला
सदस्य


उत्तर कुमार खत्री
सदस्य


डा. रामकृष्ण श्रेष्ठ
अध्यक्ष


सि.ए. प्रविण राज काफ्ले
सदस्य


सि.ए. प्रयास श्रेष्ठ
सदस्य


महालेखा परीक्षकको कार्यालय
उपमहालेखापरीक्षक