

## Citizen Portal बाट eNID डाउनलोड गर्ने र eNID प्रयोग गर्ने कार्यविधि

कुनै पनि Web Browser मा गएर citizenportal.donidcr.gov.np मा जानुहोस् ।

नेपाल सरकार  
गृह मन्त्रालय  
राष्ट्रिय परिचयपत्र तथा पंजीकरण विभाग  
सिंहदरवार, काठमाडौं

गृहपृष्ठ राष्ट्रिय परिचयपत्र अवस्था eNID डाउनलोड राष्ट्रिय परिचयपत्रको प्रतिलिपि दस्तुर En

**राष्ट्रिय परिचयपत्र अवस्था जाँच**  
राष्ट्रिय परिचयपत्र आवेदन अवस्था जाँच गर्न अनुरोध नम्बर प्रविष्ट गर्नुहोस्।

**eNID डाउनलोड**  
नागरिकता विवरणका आधारमा आफ्नो eNID डाउनलोड गर्नुहोस्।

**थप जानकारी चाहिन्छ?**  
यदि तपाईंको nin स्थिति प्रगतिमा छ भने र थप विवरणहरू जान्न यहाँ क्लिक गर्नुहोस्।

**राष्ट्रिय परिचयपत्रको प्रतिलिपि दस्तुर**  
तपाईंको राष्ट्रिय परिचयपत्रको प्रतिलिपि दस्तुर भुक्तानीको लागि यहाँ क्लिक गर्नुहोस्।

© राष्ट्रिय परिचयपत्र तथा पंजीकरण विभाग, सबै अधिकार सुरक्षित.

माथिको तस्बिरमा En मा Click गर्दा अंग्रेजी भाषामा Citizen Portal खुल्दछ

Government of Nepal  
Ministry of Home Affairs  
Department of National ID and Civil Registration  
Singhadurbar, Kathmandu

Home NID Card Status Download eNID NID Card Replacement Payment Ne

**Check NID Card Status**  
Enter your request number to check NID card application status.

**Download Your eNID**  
Enter your citizenship details to download your eNID.

**Need more information ?**  
Click here to know more details and if your nin status is in progress.

**NID Card Replacement Payment**  
Click here for your National Identity Card Replacement Payment.

© Department of National ID and Civil Registration. All rights reserved.

eNID डाउनलोड वा Download Your eNID box मा Click गरेर अगाडि बढ्नुहोस् ।

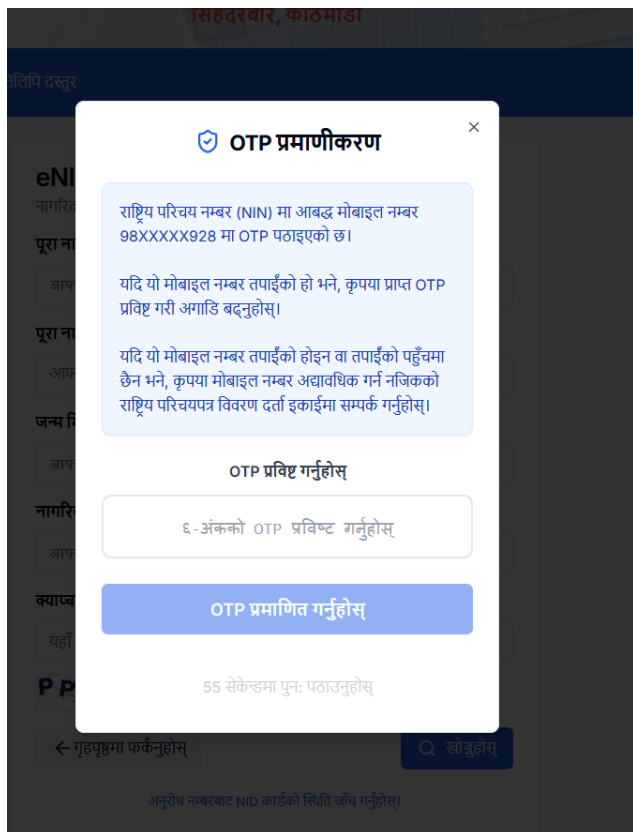
तलको Screen अनुसार राष्ट्रिय परिचयपत्रमा रहेका आफ्नो पूरा नाम नेपालीमा, अंग्रेजीमा पूरा नाम, जन्म मिति र नागरिकताको जारी मिति र दिइएको क्याप्चा प्रविष्टि गर्नुहोस्। उदाहरणका लागि तल देखाइए बमोजिम प्रविष्टि गर्नुहोस्।

The screenshot shows the 'eNID डाउनलोड' (eNID Download) form. The header includes the Nepalese government logo and the text: 'नेपाल सरकार, गृह मन्त्रालय, राष्ट्रिय परिचयपत्र तथा पंजीकरण विभाग, सिंहदरबार, काठमाडौं'. The form fields are: 'पूरा नाम (नेपाली)', 'पूरा नाम (अंग्रेजी)', 'जन्म मिति (वि.स.)', 'नागरिकता जारी मिति', and 'क्याप्चा'. A CAPTCHA image shows the number '53572'. There are buttons for '← गृहपृष्ठमा फर्कनुहोस्' and '🔍 खोज्नुहोस्'. A right-side box says 'eNID डाउनलोड गर्ने प्रयोगकर्ता निर्देशिका' with a 'निर्देशिका हेर्नुहोस्' button. The footer contains the copyright notice: '© राष्ट्रिय परिचयपत्र तथा पंजीकरण विभाग, सबै अधिकार सुरक्षित।'

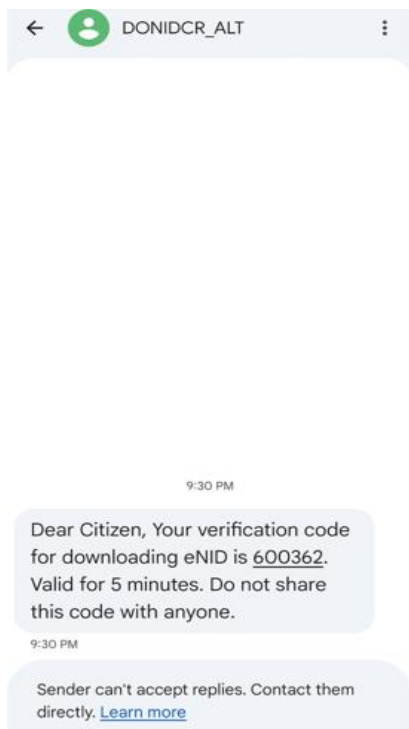
आफ्नो विवरण प्रविष्टि भएपश्चात् खोज्नुहोस्मा Click गरेर अगाडि बढ्नुहोस्। यस पश्चात तपाईंको राष्ट्रिय परिचयपत्रको विवरण दर्ता गर्दा बखत प्रविष्टि भएको मोबाईल नम्बरमा म्यासेज मार्फत छ अङ्कको One Time Password (OTP) पठाईनेछ।

यदि तपाईंले राष्ट्रिय परिचय पत्रको विवरण दर्ता गर्दा बखत मोबाईल नम्बर प्रविष्टि गर्नु भएको छैन भने नजिकको राष्ट्रिय परिचय पत्रको विवरण दर्ता इकाईमा गई आफ्नो मोबाईल नम्बर अद्यावधिक गर्नु होला। यो प्रक्रियाको लागि पनः कुनै पनि प्रकारको वैयक्तिक विवरण तथा जैविक विवरण (फोटो खिच्ने, आँटा छाप तथा आँखाको नानी) उपलब्ध गराउनु पर्ने छैन।

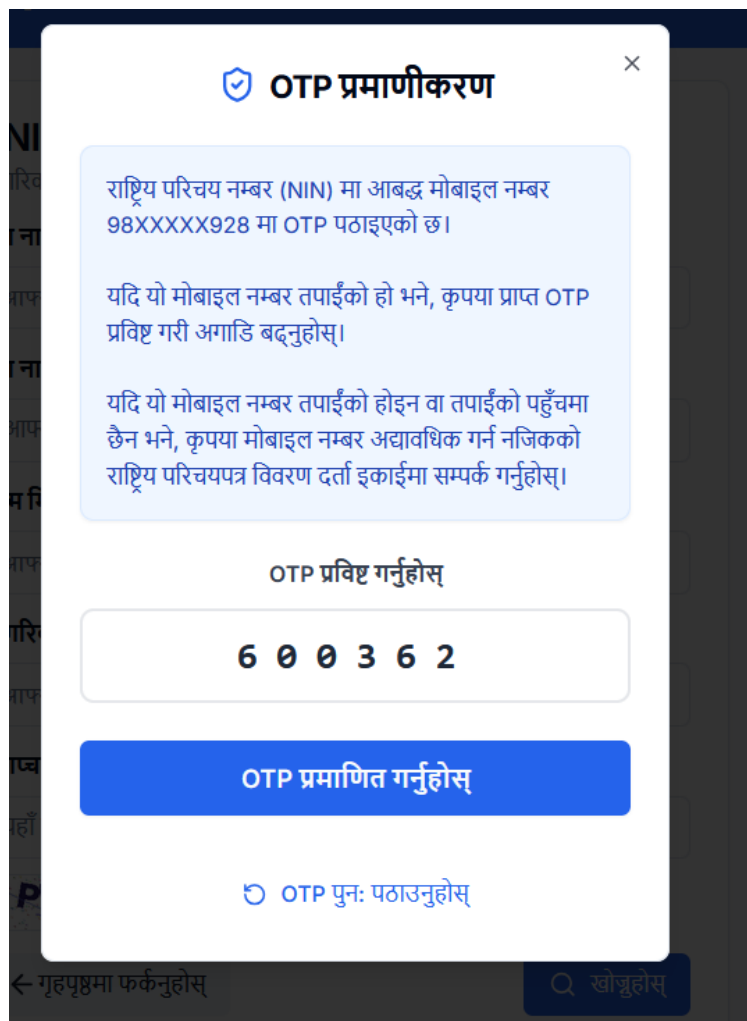
माथिको तस्बिरको खोज्नुहोस्मा Click गरिसके पश्चात देहाय अनुसारको Page आउदछ।



तपाईंको राष्ट्रिय परिचय नम्बर (NIN) सँग आवद्ध मोबाईल नम्बरमा म्यासेज मार्फत छ अङ्कको One Time Password (OTP) पठाईएको ढाँचा देहाय अनुसारको हुनेछ ।



तपाईंको राष्ट्रिय परिचय नम्बर (NIN) सँग आवद्ध मोबाइल नम्बरमा म्यासेज मार्फत OTP प्रविष्टि गर्नुहोस् । उदाहारणको लागि देहायको तस्वीर राखिएको छ ।



यदि तपाईंले OTP प्राप्त गर्नुभएन भने माथि तस्वीरको [OTP पुनः पठाउनुहोस्](#) link मा click गरेर OTP पुनः प्राप्त गर्ने सक्नु हुने छ ।

तपाईंले छ अड्को OTP प्रविष्टि गरे पश्चात OTP प्रमाणित गर्नुहोस् Button मा click गर्नुहोस् । प्रमाणित भए पश्चात देहायको राष्ट्रिय परिचय नम्बर र फोटो सहितको विवरण भएको Box प्राप्त गर्नु हुने छ । उक्त Box को [कार्ड डाउनलोड गर्नुहोस्](#) Button मा click गरेर तपाईंले आफ्नो eNID Download गर्न सक्नु हुने छ ।

तपाईंको राष्ट्रिय परिचयपत्र नम्बर  
१२३-४५६-७८९-०

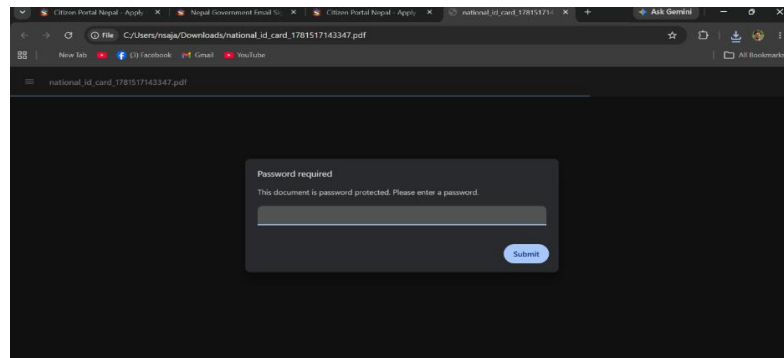
अन्य नागरिकता विवरण

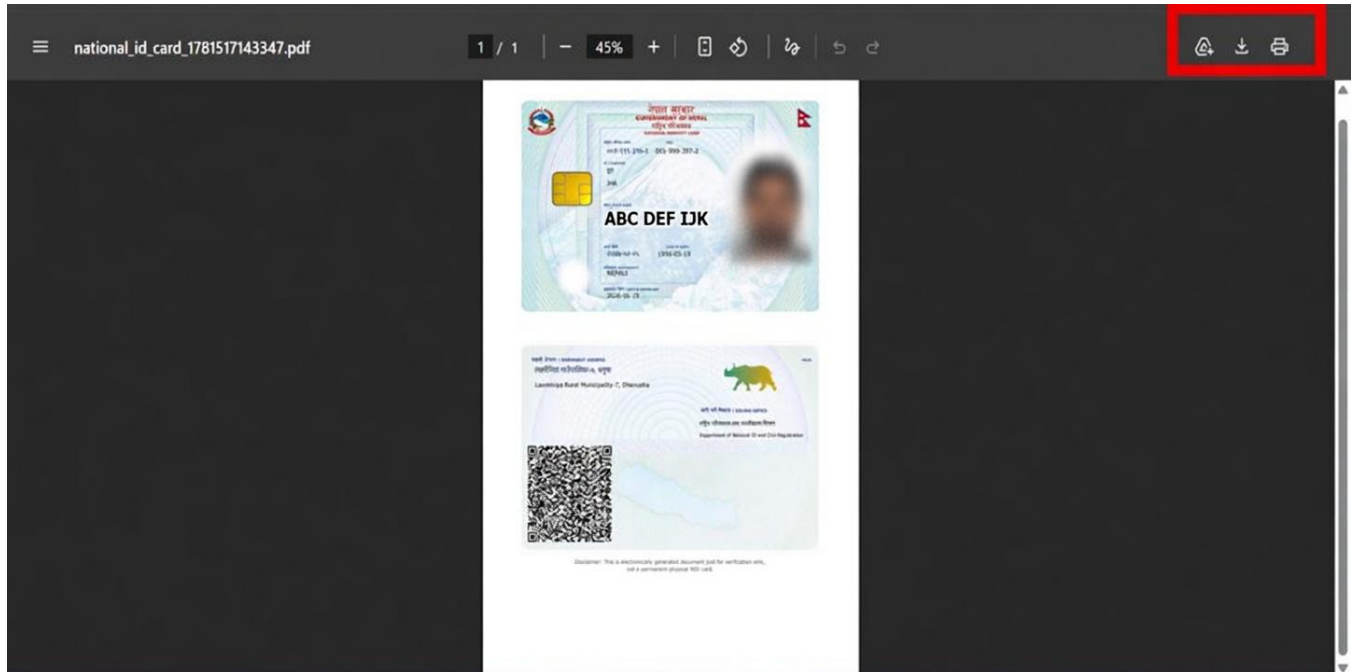
नेपाली नाम : कककक लल गगग  
अङ्ग्रेजी नाम : KKKK LL GGG  
जन्म मिति : २०७२-१२-२४  
स्थायी प्रदेश : बागमती  
स्थायी जिल्ला : भक्तपुर  
स्थायी नगरपालिका : भक्तपुर नगरपालिका  
टोल : रामशाह पथ  
स्थायी वार्ड : १

↓ कार्ड डाउनलोड गर्नुहोस्

पासवर्ड ढाँचा: तपाईंको नामको पहिलो ४ अक्षर (ठूलो अक्षरमा) + तपाईंको जन्म मितिको पहिलो ४ अंक (YYYYMMDD ढाँचामा)  
उदाहरण: यदि तपाईंको नाम RAMESH र जन्म मिति 2050-01-01 हो भने, तपाईंको पासवर्ड RAME2050 हुनेछ

कार्ड डाउनलोड गर्नुहोस् Button मा click गरे पश्चात Password Protected PDF फाईल Download हुने गर्दछ । उक्त Download भएको PDF लाई खोल्नको लागि देहायको तस्वीरमा देखिए झै Password आवश्यक पर्दछ । Password को ढाँचा अंग्रेजीको पूरा नामको पहिलो चार अक्षर ठूलो अक्षर (Capital Letter) र जन्म मिति (वि.सं.) को पहिलो चार अङ्क (YYYY-MM-DD) उदाहरणको लागि यदि तपाईंको नाम RAMESH र जन्म मिति २०५०-०१-०१ हो भने, तपाईंको पासवर्ड RAME2050 हुने छ ।





Password राखेर Submit गरेपछि माथि तस्वीरमा देखाए बमोजिम PDF format मा eNID प्राप्त हुन्छ । आवश्यकता अनुसार Google Drive, download वा Print गरी सुरक्षित राख्नु होस । देखिएको QR आफ्नो Mobile को QR scanner बाट पनि रूजु गर्न सकिनेछ ।