

# सामुदायिक विद्यालय कार्यसम्पादन परीक्षण स्वमूल्याङ्कन फारम भर्ने विधि

नेपाल सरकार  
शिक्षा तथा खेलकुद मन्त्रालय  
शैक्षिक गुणस्तर परीक्षण केन्द्र  
कार्यसम्पादन परीक्षण इकाइ

**चरण १:** Website को तलको लिङ्क वा <https://pamis.ero.gov.np/login> लाई गुगल क्रोम ब्राउजरमा खोल्नुहोस् ।

शिक्षामा गुणस्तरको अवधारणा, मापदण्ड तथा सूचक

सामुदायिक विद्यालयको कार्यसम्पादन परीक्षण स्वमूल्याङ्कन फारम भर्ने सम्बन्धी अनुरोध

सामुदायिक विद्यालयको कार्यसम्पादन परीक्षण स्वमूल्याङ्कन फारम भर्ने सम्बन्धी अनुरोध

१६ बैशाख, २०८३

A+



A-

स्वमूल्याङ्कन फारम भर्ने यहाँ क्लिक गर्नुहोस्।

यस केन्द्रले तयार गरेको सामुदायिक विद्यालयको कार्यसम्पादन परीक्षण स्वमूल्याङ्कन फारम  
<https://pamis.ero.gov.np/login> मा उपलब्ध छ। यो लिङ्कमा <https://pamis.ero.gov.np/login> क्लिक गरी आफ्नो

ERO-School PA-Self Evaluation

**चरण २:** तल देखिएबमोजिमको screen मा विद्यालयको इमिस कोड (8-digit, 9 digit) राखि **admin123** पासवर्ड राख्नुहोस् र sign In गर्नुहोस् । अगाडि ० भए नराख्नुहोस् ।



नेपाल सरकार शिक्षा तथा खेलकुद मन्त्रालय,

शैक्षिक गुणस्तर परीक्षण केन्द्र सानोठिमी,

भक्तपुर

Email or IEMIS Code



Password



Sign In

# चरण ३

## First-Time Setup

Home / First-Time

First-Time Setup for School Admin

**EMIS CODE: 111111158**

### ⚠ Important Notice

#### Welcome to your first-time setup!

Please review your school information and update the editable fields below. Set your new password to complete the process.

### Basic School Information (Non-Editable)

**i** Basic school information is locked for security. You can only edit contact details and set your password.

School Name:

School Type:

### Contact Information (Editable)

Ward Number:

3

Tole/Area:

N/A

Principal Name:

Principal Name

Phone Number:

Phone Number

School Email:

School Email

### Password Setup

New Password:

Enter new password

Password must be 8-16 characters long.

Confirm New Password:

Confirm new password

पासवर्ड परिवर्तन गर्नुहोस्।

Complete Setup मा Click गरी  
अपडेट गर्नुहोस्।

- Complete Setup मा click गरेपछि तलको बक्स देखिन्छ र पुन विद्यालयका विवरण सहि छन वा छैनन्, चेक गरी आवश्यक भए पुन Cancel मा Click गरी सच्चाउनुहोस् र पुन निश्चित गर्नुहोस् । तलका छेउका ३ बुँदामा चेकबक्समा टिक लगाइ Confirm & Complete Setup मा click गर्नुहोस् ।

- School contact details (Ward, Tole, Principal Name, Phone, Email)
- Your new password
- School Admin account activation

**Please Verify Your Information:**

School Name:	ABC48
School Type:	Public
Province:	Gandaki Province
District:	Baglung
Municipality:	Kathekhola Rural Municipality
Ward Number:	3
Tole/Area:	N/A
Principal Name:	Not provided
Phone Number:	Not provided
School Email:	Not provided

- I confirm that all the information provided above is accurate and correct.
- I understand that this setup will activate my School Admin account and I agree to the terms and conditions.
- I give my consent for the first-time setup and understand the consequences of submitting this information.

यी ३ वटाको चेक बक्समा चिनो लगाउनुहोस् ।

**नोट:** वेवसाइट [www.ero.gov.np](http://www.ero.gov.np) बाट परीक्षण साधन डाउनलोड गरी के के विवरणहरू आवश्यक पर्छन भन्ने अध्ययन गरी ती विवरण सङ्कलन गरेर यो अनलाइन फारम भर्नु राम्रो र प्रभावकारी हुनेछ ।

✕ Cancel

✓ Confirm & Complete Setup



## चरण ४: विद्यालयका विवरणहरू आवश्यकतानुसार अद्यावधिक गरी तलको पेस गर्नुहोसमा क्लिक गर्नुहोस् ।

विद्यालयको आधारभूत जानकारी (यो विवरण

### विद्यालय अद्यावधिक गर्नुहोस्

Home / विद्यालय अ

**i** विद्यालय प्रशासकको रूपमा, तपाईंले केवल थप आधारभूत विद्यालय विवरणहरू लक गरिएका छन्।

विद्यालयको नाम:

ABC56

प्रदेश:

Gandaki Province

नगरपालिका/गाउँपालिका:

Kathekhola Rural Municipality

सम्पर्क जानकारी (विद्यालय प्रशासकको लागि)

वडा नम्बर:

3

EMIS कोड: 111111158

**i** विद्यालयको जानकारी हेर्नुहोस्

विद्यालयको आधारभूत जानकारी (यो विवरण IEMIS बाट लिइएको हो, तपाईंले सम्पादन गर्न मिल्दैन ।)

**i** विद्यालय प्रशासकको रूपमा, तपाईंले केवल थप विद्यालय जानकारी र सम्पर्क विवरणहरू मात्र सम्पादन गर्न सक्नुहुन्छ। सुरक्षाको लागि आधारभूत विद्यालय विवरणहरू लक गरिएका छन्।

विद्यालयको नाम:

ABC48

विद्यालयको प्रकार:

Public

प्रदेश:

Gandaki Province

जिल्ला:

Baglung

यसपछि देखिने बक्समा सबै विवरण चेक गरी ठिक छ भन्नेमा चिनो लगाउनुहोस् ।

विद्यालयको विवरण संशोधन गर्ने, भरेको विवरण डाउनलोड गर्ने वा हेर्ने गर्न सकिन्छ ।

Home / All Schools

Search

Management

- विद्यालय जानकारी
- विद्यार्थी जानकारी
- सर्भेक्षणका प्रश्नहरू <
- सर्भेक्षणका उत्तरहरू <
- अफलाइन कागजातहरू

Add New School

Search:

S.No.	Name	School Type	School Type	Ownership Type	Phone No	Action
1	ABC48	Public	Public	-	-	<a href="#">View</a> <a href="#">Edit</a> <a href="#">PDF</a>

Showing 1 to 1 of 1 entries

Previous 1 Next

**चरण ५:** विद्यालयको विवरण अद्यावधिक गरेपछि यसपश्चात् छेउतर्फ देखिएको विद्यार्थी जानकारीमा Click गर्नुहोस् र विद्यार्थी विवरण अपडेट गर्नुहोस् ।

The screenshot displays the 'Management' sidebar on the left with the following menu items:

- विद्यालय जानकारी
- विद्यार्थी जानकारी (highlighted with a yellow arrow)
- सर्भेक्षणका प्रश्नहरू <
- सर्भेक्षणका उत्तरहरू <
- अफलाइन कागजातहरू

The main content area shows a dashboard with three cards:

- कुल विद्यार्थी (Total Students) - 0
- KG विद्यार्थी (KG Students) - 0
- प्राथमिक विद्यार्थी (Primary Students) - 0









Below the dashboard is the 'विद्यार्थी जानकारी सूची' (Students Information List) section, which is currently empty and displays the following message:

कुनै विद्यार्थी जानकारी छैन  
तपाईंको विद्यालयको लागि विद्यार्थी जानकारी सिर्जना गर्नुहोस्।

A blue button labeled '+ विद्यार्थी जानकारी सिर्जना गर्नुहोस्' (Add Student Information) is visible. A large yellow double-headed arrow points to this button with the text 'क्लिक गरी अपडेट गर्नुहोस्।' (Click to update).

**चरण ६:** विद्यार्थी विवरण अद्यावधिक गरेपछि यसपश्चात् छेउतर्फ देखिएको सर्वेक्षणका प्रश्नहरूमा Click गरी फाइल डाउनलोड गरेर अध्ययन गर्न सकिनेछ ।

PDF Form Management

S.No.	Title	File Name	File Size	Uploaded At	Actions
1	School PA Guidelines and tools ERO 2082	School PA Guidelines and tools ERO 2082.pdf	2.10 MB	May 12, 2026 02:55	 
2	विद्यालय कार्यसम्पादन परीक्षणको अनलाइन स्व-मूल्याङ्कन फाराम पेस स्यामपल	विद्यालय कार्यसम्पादन परीक्षण पेस गर्ने स्यापल .pdf	0.04 MB	May 12, 2026 02:50	 
3	विद्यालय कार्यसम्पादन परीक्षणको अनलाइन स्व-मूल्याङ्कन फाराम गाइडलाइन	विद्यालय कार्यसम्पादन परीक्षणको अनलाइन स्व-मूल्याङ्कन फाराम .pdf	0.04 MB	May 12, 2026 02:14	 
4	Orientation Presentation	सार्वजनिक विद्यालय कार्यसम्पादन परीक्षण सूचना व्यवस्थापन प्रणाली ओरिन्टेसन Edited.pdf	0.94 MB	May 05, 2026 04:57	 

यी फाइलहरू डाउनलोड गरी अध्ययन गर्नुहोस् । यसले यसपछिको फारम भर्न सजिलो हुनेछ ।

# चरण ७: अब तपाईं मुख्य सर्वेक्षण खण्डमा पुग्नहुनेछ ।

Search

Management

- विद्यालय जानकारी
- विद्यार्थी जानकारी
- सर्वेक्षणका प्रश्नहरू
- सबै प्रश्नहरू हेर्नुहोस्
- सर्वेक्षणका उत्तरहरू
- सर्वेक्षणमा भाग लिनुहोस्
- उत्तरहरू हेर्नुहोस्
- अफलाइन कागजातहरू

कुल विद्यार्थी 0 KG फि

विद्यार्थी जानकारी सूची

**सर्वेक्षणमा भाग लिनुहोस् ।**

Dashboard / Survey Categories

रू पूरा भएपछि वा प्रत्येक विधा (Category) को कम्तीमा एउटा प्रश्न सेभ (Save) गरिसकेपछि मात्र 'फिनिश' (Finish) बटन एक्टिभ हुन्छ ।

Copyright © 2026 शैक्षिक गुणस्तर परिक्षण केन्द्र

SN	Code	Title	Description	Display Order	Status	Progress	Action
1	CAT009	भौतिक पूर्वाधार र विद्यालय वातावरण	भवन, कोठा, जग्गा, समावेशी पूर्वाधार, हरियाली, ऊर्जा व्यवस्थापन, खेलमैदान	1	Active	0/94	Take Survey
2	CAT003	खानेपानी, शौचालय र स्वास्थ्य सुविधा	खानेपानी, शौचालय, सेनिटरी प्याड, प्राथमिक उपचार, स्वास्थ्य परीक्षण, खोप	2	Active	0/25	Take Survey

यो माथी लेखिएअनुसार यस सर्वेक्षणमा भएका १८ ओटा विषयक्षेत्रहरूमध्ये सबैमा रेसपोन्स गरेपछि फाइनल सबमिट गर्न Finish Active हुनेछ ।

चरण ७: अब तपाईंले यी विषयक्षेत्रअनुसारका प्रश्नमा विद्यालयमा भएको यथार्थ विवरणहरू प्रविष्टी गर्दै जानुहुनेछ । कुनै विवरण खोज्नु पर्ने भए त्यसलाई सेभ गरेर फेरी पनि भर्न सकिनेछ । सच्चाउन सकिन्छ । अभिलेखहरू हेरेर सबै विषय क्षेत्रमा प्रश्नावली भर्नुपर्नेछ ।



Devi Ram Acharya

Search



Management

School Admin Lists

Users <

Schools <

Province <

District <

Palika <

सर्भेक्षणका प्रश्नहरू <

सर्भेक्षणका उत्तरहरू <

प्रश्नका विधाहरू <

## Survey Categories

✓ Finis

SN	Code	Title	Description	Display Order	Status	Progress	Action
1	CAT009	भौतिक पूर्वाधार र विद्यालय वातावरण	भवन, कोठा, जग्गा, समावेशी पूर्वाधार, हरियाली, ऊर्जा व्यवस्थापन, खेलमैदान	1	Active	0/94	
2	CAT003	खानेपानी, शौचालय र स्वास्थ्य सुविधा	खानेपानी, शौचालय, सेनिटरी प्याड, प्राथमिक उपचार, स्वास्थ्य परीक्षण, खोप	2	Active	0/25	
3	CAT014	शैक्षिक पूर्वाधार	पुस्तकालय, प्रयोगशाला, ICT र डिजिटल सामग्री, कम्प्युटर, प्रोजेक्टर, स्मार्ट बोर्ड	3	Active	0/114	
4	CAT011	प्रभावकारी विद्यालय व्यवस्थापन र योजना कार्यान्वयन	सुधार योजना, बार्षिक कार्य योजना, अभिभावक भेला, सम्पत्ति व्यवस्थापन, समुदाय सम्बन्ध	4	Active	0/68	
5	CAT002	विद्यालय स्वास्थ्य, पोषण र सुन्दरता	चमेना गृह, दिवा खाजा, पोषण तालिका, स्थानीय स्रोत र बजेट व्यवस्थापन	5	Active	0/58	
6	CAT004	जनशक्ति व्यवस्थापन र परिचालन	शिक्षक-कर्मचारी पदस्थापन, विषयगत शिक्षक, कर्मचारीको पर्याप्तता, योग्यता	6	Active	0/64	
7	CAT013	शिक्षक पेसागत विकास र सक्षमता	क्षमता विकास तालिम, ICT सीप, सामूहिक कार्यप्रणाली, शिक्षक अभिमुखीकरण	7	Active	0/37	

**चरण ८:** दिइएका प्रश्नहरूमा आवश्यकताअनुसार भर्नुहोस् । २।३ मिनेटको अन्तरालमा माथी सेभ गर्नुहोस् भन्ने बटनमा क्लिक गर्नुहोस् । तपाईंले दिएका उत्तर सेभ हुँदै जानेछन । १८ वटै विषयक्षेत्रमा प्रश्नावली भरेपछी माथीको **Finish** लेखेको Active हुनेछ । सबै प्रश्न राम्रोसँग भरिएको सुनिश्चित गरेर फिनिसमा जानुहोस् ।

EduTrack, Address



## Survey Categories

Dashboard / Survey Categories

Survey Categories

✓ Finish

SN	Code	Title	Description	Display Order	Status	Progress	Action
	CAT009	भौतिक पूर्वाधार र विद्यालय वातावरण	भवन, कोठा, जग्गा, समावेशी पूर्वाधार, हरियाली, ऊर्जा व्यवस्थापन, खेलमैदान	1	Active	9/94 90%	<a href="#">▶ Take Survey</a>

Questions Attempted

21  
of 909 total

Completion Rate

2.3%  
completed

## चरण ८:

**Finish Button** मा थिचेपछी तपाईंले भरेका जम्मा प्रश्नहरू र त्यसका उत्तरको विवरण देखिनेछ । भरेका सबै प्रश्नको उत्तर हेर्न **Preview All Answer** मा क्लिक गरेर हेर्नुहोस् ।

### Survey Preview

Click the button below to preview your complete survey answers in a new tab.

**Preview All Answers**

Preview will open in a new tab for your reference

**सबै विवरण ठिक छ भन्ने सुनिश्चित भएपश्चात अब तलको Submit Final Answers मा क्लिक गर्नुहोस् ।**

I have verified all answers and I am responsible for that information

I have verified all answers and I am responsible for that information

**Submit Final Answers**

# चरण ९: विद्यालयको पत्र अपलोड गर्नुहोस् । पत्रको नमूना परीक्षण साधनको पेज १११ मा दिइएको छ ।

शैक्षिक गुणस्तर परीक्षण केन्द्र, २०८२

विद्यालयको लेटर प्याड र छाप  
(चलानीसहित)

मिति: .....

विषय : विद्यालय कार्यसम्पादन परीक्षणको अनलाइन स्वमूल्याङ्कन फाराम पेस गरिएको ।

शैक्षिक गुणस्तर परीक्षण केन्द्र

सानोठिमी, भक्तपुर ।

प्रस्तुत विषयमा केन्द्रले विकास गरी अनलाइन प्रणालीमा राखिएको विद्यालय कार्यसम्पादन परीक्षण साधन अध्ययन गरी विद्यालयमा सरोकारवालासँग छलफलसमेत गरी यस विद्यालयसँग सम्बन्धित यथार्थ विवरण भरी पेस (सबमिट) गरिएको बेहोरा अनुरोध छ । स्वमूल्याङ्कन फाराम भने चरणमा गरिएका क्रियाकलाप निम्नानुसार रहेका छन् ।

क) व्यवस्थापन समितिमा छलफल र निर्णय	भएको <input type="checkbox"/>	नभएको <input type="checkbox"/>
ख) स्वमूल्याङ्कनका लागि कुनै समिति वा संयन्त्र गठन	भएको <input type="checkbox"/>	नभएको <input type="checkbox"/>
ग) स्टाफ बैठकमा छलफल	भएको <input type="checkbox"/>	नभएको <input type="checkbox"/>
घ) अन्य .....		

हस्ताक्षर :

प्रधानाध्यापकको नामथर :

मिति :

बोधार्थ :

श्री ..... गाउँपालिका/नगरपालिकाको कार्यालय

शिक्षा ..... ।

Self Evaluation

Upload final signed PDF answers

## Upload Instructions

Please upload your final signed PDF answers here. This should be the completed and signed version of your survey responses.

## Select PDF File \*

Choose PDF file...

Browse

Only PDF files are allowed. Maximum file size: 10MB.

**Important:** You can only upload a PDF once. After uploading, you will not be able to answer questions again and will be redirected to view your answers in preview mode only.

Upload Signed PDF

Close

नमूना दिइएअनुसारको पत्र विद्यालयको लेटरप्याडमा तयार गरी प्रअले हस्ताक्षर गरी स्क्यान गरेर १ पेजको (१० MB सम्मको) पिडिएफ बनाइ माथी Choose PDF File Browse मा क्लिक गरी अपलोड गर्नुहोस् र अन्तिममा **Upload Signed PDF** मा क्लिक गरी सम्पन्न गर्नुहोस् ।

धन्यवाद ।

कुनै जिज्ञासा वा समस्या भएमा सम्पर्क गर्नुहोस् ।

शैक्षिक गुणस्तर परीक्षण केन्द्र  
कार्यसम्पादन परीक्षण इकाइ

[performanceauditero@gmail.com](mailto:performanceauditero@gmail.com)

शाखा अधिकृत इन्द्र प्रसाद भट्टराई : 9843590413