

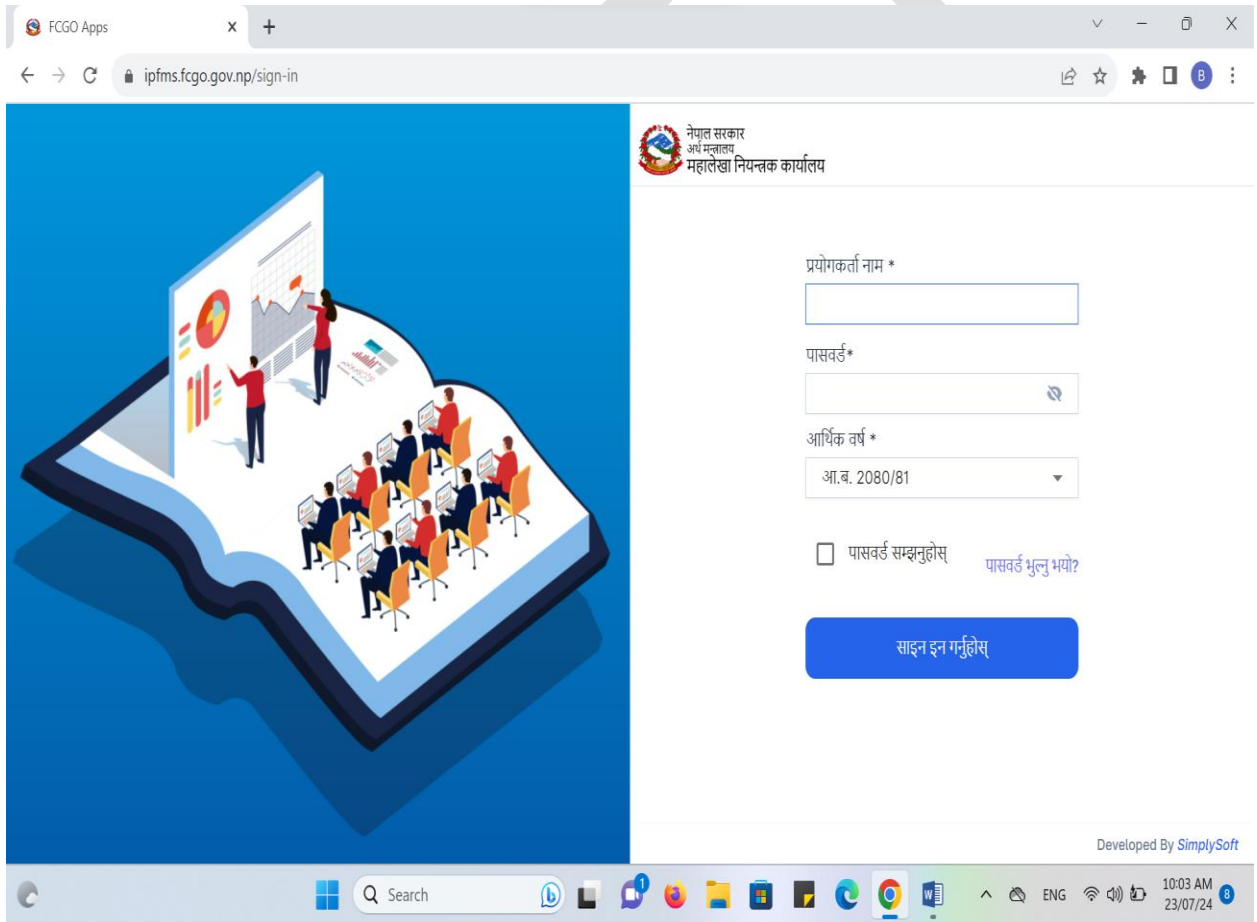
TSA प्रणाली व्यवस्थापन

यस मोड्युल भित्र तपसिल अनुसारका थप मोड्युलहरु रहनेछन् ।


1. कार्यालय व्यवस्थापन
2. विविध-कार्यक्रमको विवरण
3. बैंक खाता

कार्यालय व्यवस्थापन

✓ TSA खोल्न कुनै पनि Browser वाट ipfms.fcgo.gov.np राखी ENTER गर्दा तलको Screen खुल्छ ।



यसमा कोष तथा लेखा नियन्त्रक कार्यालय/प्रदेश लेखा ईकाई कार्यालयको कार्यालय प्रमुखको User र Password प्रविष्टि गरी Sign In गर्ने । त्यसपछि तल देखाए बमोजिमको Screen देखिन्छ ।



यसमा कार्यालय व्यवस्थापनमा Click गरेपछि तल देखाए बमोजिमको Screen देखिन्छ ।

कार्यालय व्यवस्थापन

को.ले.नि.का./प्र.ले.नि.का.:

Per Page: 50

| कार्यालय कोड | कार्यालयको नाम नेपाली | कार्यालयको नाम अंग्रेजी | ठेगाना | मन्त्रालय | सक्रिय स्थिति |
|--------------|-----------------------|-------------------------|--------|-----------|---------------|
| No data. | | | | | |

यस पछि को./प्र.ले.नि.का. को स्थानमा स्वत नाम आउछ । र तल सूचीमा सम्बन्धित कोलेनिका अन्तर्गतका कार्यालयहरूको सूची देखा पर्छ ।

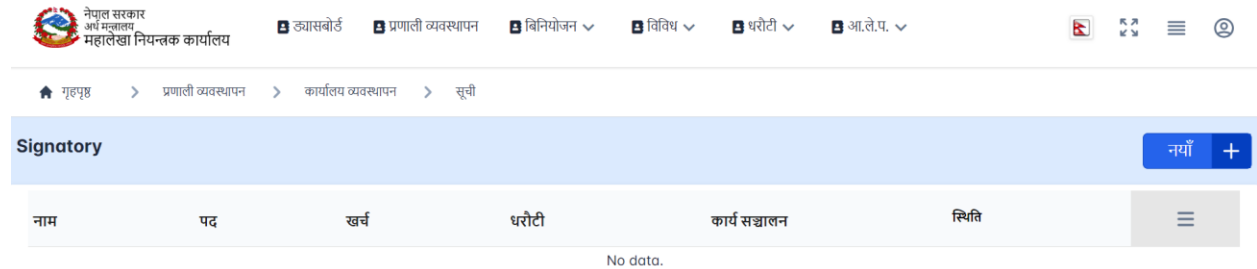
कार्यालय व्यवस्थापन

को.ले.नि.का./प्र.ले.नि.का.:

Per Page: 50

| कार्यालय कोड | कार्यालयको नाम नेपाली | कार्यालयको नाम अंग्रेजी | ठेगाना | मन्त्रालय | सक्रिय स्थिति |
|--------------|---|--|----------|--------------------|---------------|
| 003508 | सार्वजनिक खर्च तथा वित्तीय उत्तरदायित्व सचिवालय | Public Expenditure and Financial Accountability Secretariate | अनामनगर | 305-अर्थ मन्त्रालय | सक्रिय |
| 003507 | कृषि विकास बैंक लि. | Agricultural Development Bank Ltd. | रामशाहपथ | 305-अर्थ मन्त्रालय | सक्रिय |
| 003506 | निक्षेप तथा कर्जा सुरक्षण कोष | Nikshap तथा Karja Surakshan Fund | टंगाल | 305-अर्थ मन्त्रालय | सक्रिय |

कार्यालयको दस्तखत नमूना कार्ड नयाँ राख्न वा परिवर्तन गर्न सम्बन्धित कार्यालयको नामसूचीको दाँया तर्फ तीन वटा समानान्तर रेखामा Click गर्ने, दस्तखत व्यवस्थापनमा Click गर्ने र तल देखाए बमोजिमको Screen देखिन्छ ।



अब नयाँ दस्तखत नमूना कार्ड अपलोड गर्नको लागि नयाँमा Click गर्ने र तल देखाए बमोजिमको Screen देखिन्छ ।

- यसमा समूह क मा एक वा एकभन्दा बढी भुक्तानी आदेश स्वीकृत गर्ने कर्मचारीको नाम थर र पद राख्ने
- समूह ख मा लेखा सम्बद्ध एक वा एकभन्दा बढी कर्मचारीको नाम थर र पद राख्ने
- खाता प्रकारमा निजलाई कुन कुन मोड्युल वा बजेट उपशिर्षकको खर्च पेश र स्वीकृत गर्ने अधिकार दिईएको हो सो मा रेजा लगाउने

- दस्तखत नमूना कार्ड अपलोड गर्ने र उक्त अपलोड गरेको दस्तखत नमूना तल देखा पर्छ । उक्त दस्तखत लागु हुने मिति छानि सेभ गर्ने ।
- दस्तखत नमूना कार्ड परिवर्तन गर्नुपरेमा कार्यालय व्यवस्थापन भित्र कार्यालयको नाम सूचिको दाँया पट्टि रहेको तीन वटा समानान्तर रेखामा Click गरी दस्तखत नमूनामा Click गर्ने । अब दस्तखत नमूना अपलोड देखाउछ । दस्तखत नमूना कार्ड परिवर्तन गर्नुपर्ने कार्यालयको विवरणको दाँया पट्टि रहेको तीन वटा समानान्तर रेखामा Click गरी Edit option मा गई विवरण अद्यावधिक गर्ने । यदि दस्तखत नमूनाको विवरण हटाउनुपर्ने भएमा Delete गर्ने ।

बैंक खाता

- प्रणाली व्यवस्थापन भित्र बैंक खातामा Click गर्ने
- कोष तथा लेखा नियन्त्रक कार्यालयको नाम स्वत आउछ । बैंक खाताको Drop down मा तल देखाएबमोजिम मध्ये खाता छान्ने

खाता छानि सकेपछि नयाँमा Click गरेपछि तल देखाएबमोजिमको Screen देखिन्छ ।

अब यहाँ चेकको सुरु नम्बर र अन्तिम नम्बर राखी कैफियतमा केही विवरण उल्लेख गरी Generate गर्ने । यसै गरी अन्य खाताहरुको चेक प्रविष्टि गर्ने । त्यसपछि तल देखाए बमोजिमको Screen देखिन्छ ।

नेपाल सरकार
अर्थ मन्त्रालय
महालेखा निपन्त्रक कार्यालय

डाटासबोर्ड प्रणाली व्यवस्थापन विनियोजन विविध धरोटी आ.ले.प.

गृहपृष्ठ > विनियोजन > प्रणाली व्यवस्थापन > बैंक खाता > सूची

बैंक खाता व्यवस्थापन

को.ले.नि.का./प्र.ले.नि.का. बैंक खाता नयाँ +

35-को.ले.नि.का, बबरमहल,काठमाण्डौं(00) क-२,१ बजेट खर्च खाता- विजोर बर्ष-Binyojan khata[100...

Filter

| No. | From Cheque | To Cheque | कैफियत | कार्य |
|-----|-------------|------------|--------|---------|
| 1 | 1006388801 | 1006388900 | | Details |

अब Details मा गएर चेकको विवरण हेर्न सकिन्छ ।

विनियोजन

विनियोजन भित्र देहाय अनुसारको मोड्युलहरु रहेका छन्

| | |
|---------------------|--------------------------|
| भुक्तानी आदेश | भुक्तानी आदेश दर्ता सूची |
| गोश्वारा भौचर | Day Close |
| बजेट अख्तियारी सूची | भुक्तानी दिन बाँकी |
| अनुसूची ३४ | |

भुक्तानी आदेश

TSA खोलन कुनै पनि Browser वाट ipfms.fcgo.gov.np राखी ENTER गर्दा तलको Screen खुल्छ ।

नेपाल सरकार
अर्थ मन्त्रालय
महालेखा नियन्त्रक कार्यालय

प्रयोगकर्ता नाम *

पासवर्ड *

आर्थिक वर्ष *

आ.ब. 2080/81

पासवर्ड सम्झनुहोस् पासवर्ड भुल्नु भयो?

साइन इन गर्नुहोस्

Developed By SimplySoft

यसमा कोष तथा लेखा नियन्त्रक कार्यालय/प्रदेश लेखा ईकाई कार्यालयको कार्यालय प्रमुखको User र Password प्रविष्टि गरी Sign In गर्ने । त्यसपछि तल देखाए बमोजिमको Screen देखिन्छ ।

एकल कोष खाता - TSA

DashBoard App

Home

भुक्तानी आदेश

7

दर्ता

0

कारोबार सम्पन्न

0

कारोबार बाँकी

इलेक्ट्रोनिक भुक्तानी सफल

इलेक्ट्रोनिक भुक्तानी असफल

अब विनियोजनको अभिलेख प्रविष्टि Click गरेपछि तल देखाए बमोजिमको Screen खुल्छ ।

🏠 गृहपृष्ठ > विनियोजन > अभिलेख प्रविष्टि > अभिलेख प्रविष्टि



भुक्तानी आदेश



भुक्तानी आदेश दर्ता सुची



गोश्वारा भोचर



Day Close



बजेट अडिख्यारी सुची



भुक्तानी दिन बाँकि



अनुसूची ३४

अब भुक्तानी आदेशमा Click गर्ने । अनि तल देखाएबमोजिमको screen देखिन्छ ।

🏠 गृहपृष्ठ > विनियोजन > अभिलेख प्रविष्टि > भुक्तानी आदेश > सुची

भुक्तानी आदेश

को.ले.नि.का./प्र.ले.नि.का.:

35-को.ले.नि.का., बबरमहल, काठमाण्डौं(००)

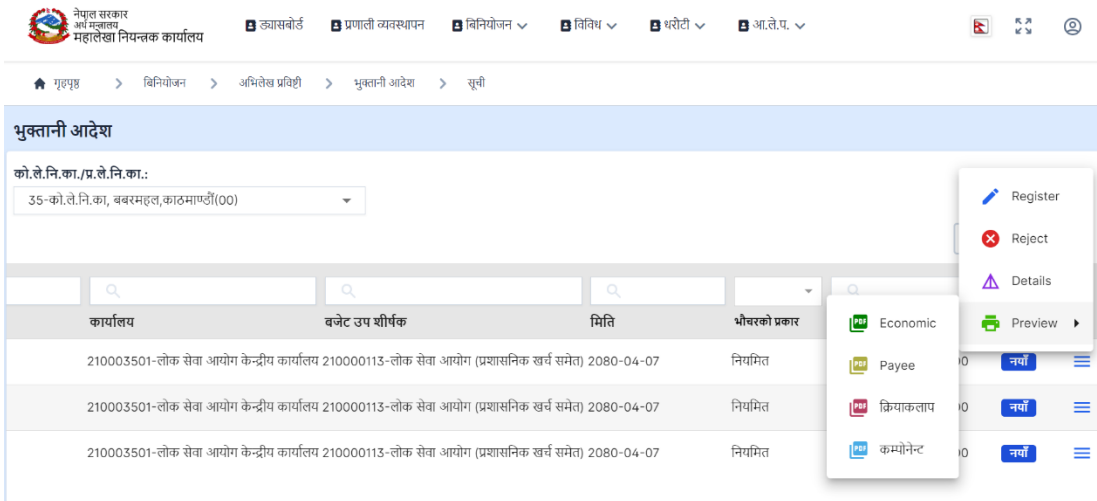
Per Page: 50

| प्रकार | आदेश नं. | कार्यालय | बजेट उप शीर्षक | मिति | भोचरको प्रकार | रकम | स्थिति |
|-------------------------|----------|--|--------------------|------------|---------------|-----------|--------|
| सामान्य भुक्तानी आदेश 1 | | 305053501-सार्वजनिक ऋण व्यवस्थापन कार्यालय | 502010023-विकास ऋण | 2080-04-08 | नियमित | 287000000 | नयाँ |

अब दाँया तर्फको Dropdown मा Click गरेपछि नयाँ, दर्ता भएको र रद्द भएको Option मध्ये एक छानी सोही स्थितिमा रहेका भुक्तानी आदेशहरू देखिन्छन् ।



नयाँ भुक्तानी आदेशको दाँया तर्फ रहेको तीन वटा समानान्तर रेखामा Click गरेपश्चात तल देखाए बमोजिमको Screen देखिन्छ ।



अब उक्त भुक्तानी आदेश Register गर्ने, Reject गर्ने, Details मा गई भुक्तानी विस्तृत विवरण हेर्ने र Preview बाट भुक्तानी आदेशको Economic, Payee, क्रियाकलाप र कम्पोनेन्ट अनुसार हेर्न सकिन्छ ।

अब नयाँ भुक्तानी आदेशलाई Register मा Click गरेपछि तल देखाए बमोजिमको Screen देखिन्छ ।



अब दस्तखत नमूना मिले नमिलेको हेरी उक्त भुक्तानी आदेश दर्ता गर्ने । दर्ता गरेपछि अब भुक्तानी आदेश दर्ता भएको सूचीमा देखिन्छ । यदि भुक्तानी आदेश दर्ता मात्र गर्ने तर अरु प्रक्रिया अहिले अगाडि नबढाउने हो भने Back to List मा Click गर्ने । दर्ता भएकोमा Click गर्दा तल देखाए बमोजिमको Screen देखिन्छ । यसबाट Preview मा गएर Economic, Payee, क्रियाकलाप र कम्पोनेन्ट अनुसार हेर्न मिल्छ ।

नयाँ भुक्तानी आदेश दर्तागरेपछि तल देखाए बमोजिमको Screen देखिन्छ ।

अब EFT Cheque Create मा Click गर्ने । अब तल देखाए बमोजिमको Screen देखिन्छ ।

नेपाल सरकार
अर्थ मन्त्रालय
महालेखा नियन्त्रक कार्यालय

लगासंबोर्ड प्रणाली व्यवस्थापन विनियोजन विधि चरोटी आ.ले.प.

गृहपृष्ठ > विनियोजन > अभिलेख प्रविष्टी > भुक्तानी आदेश > गृहपृष्ठ

Create Cheque Detail

| | | | | |
|-------------------|---|--------|-------|--------|
| दर्ता नं. | 2 | विवरण | Count | रकम |
| भुक्तानी आदेश नं. | 343 | ई.फ.टी | 1 | 10000 |
| कार्यालय | 337023501-रेल विभाग | जम्मा: | 1 | 10,000 |
| बजेट उप शीर्षक | 337020113-रेलवे विभाग | | | |
| बैंक | क-२.१ बजेट खर्च खाता- विजोर बर्ष-Binyojan khata[10001](120) | | | |

भुक्तानी आदेश

PAN.* नाम* रकम* चेक नं.* भुक्तानी विधि/प्रकार* मिति* कैफियत

Save Cheque/eFT Cancel

भुक्तानी आदेश यहाँबाट पनि हेर्न सकिन्छ । जसका लागि माथि दाँया तर्फ रहेको भुक्तानी आदेशमा Click गर्ने । अब Save Cheque/EFT मा Click गर्ने । त्यसपछि तल देखाए बमोजिमको Screen देखिन्छ ।

गृहपृष्ठ > विनियोजन > अभिलेख प्रविष्टी > भुक्तानी आदेश > गृहपृष्ठ

Instruction has been saved successfully.

Create Cheque Detail

| | | | | |
|-------------------|---|--------|-------|--------|
| दर्ता नं. | 2 | विवरण | Count | रकम |
| भुक्तानी आदेश नं. | 343 | ई.फ.टी | 1 | 10000 |
| कार्यालय | 337023501-रेल विभाग | जम्मा: | 1 | 10,000 |
| बजेट उप शीर्षक | 337020113-रेलवे विभाग | | | |
| बैंक | क-२.१ बजेट खर्च खाता- विजोर बर्ष-Binyojan khata[10001](120) | | | |

भुक्तानी आदेश

PAN.* नाम* रकम* चेक नं.* भुक्तानी विधि/प्रकार* मिति* कैफियत

Preview Cheque Continue to Voucher Cancel

अब Yes I Agree मा Click गर्ने । त्यसपछि तल देखाए बमोजिमको Screen देखिन्छ ।

यहाँबाट चेकको Preview हेर्न सकिन्छ । अब Continue to Voucher मा Click गरे पश्चात तल देखिए बमोजिमको Screen देखिन्छ ।

नेपाल सरकार
आ.स.सं.सं.
महालेखा नियन्त्रक कार्यालय

उदासबोर्ड प्रणाली व्यवस्थापन बिनियोजन विविध धरोटी आ.ले.प.

गृहपृष्ठ > बिनियोजन > अभिलेख प्रविष्टी > भुक्तानी आदेश > धपुहोस्

Generate Voucher

Registration No: 2

Payment Order No.: 1

मिति: 2023-07-24

बजेट उप शीर्षक: 337020113-रेलवे विभाग

Bank Name: क-२.१ बजेट खर्च खाता- विजोर बर्ष-Binyojan khata[10001](120)

| विवरण | Count | रकम |
|--------|-------|--------|
| ई.फ.टी | 1 | 10000 |
| जम्मा: | 1 | 10,000 |

पूर्वावलोकन

Generate Voucher Cancel

अब Generate Voucher मा Click गर्ने त्यसपछि तल देखाए बमोजिमको Screen देखिन्छ ।

नेपाल सरकार
आ.स.सं.सं.
महालेखा नियन्त्रक कार्यालय

उदासबोर्ड प्रणाली व्यवस्थापन बिनियोजन विविध धरोटी आ.ले.प.

गृहपृष्ठ > बिनियोजन > अभिलेख प्रविष्टी > भुक्तानी आदेश > धपुहोस्

Generate Voucher

Registration No: 2

Payment Order No.: 1

मिति: 2023-07-24

बजेट उप शीर्षक: 337020113-रेलवे विभाग

Bank Name: क-२.१ बजेट खर्च खाता- विजोर बर्ष-Binyojan khata[10001](120)

| विवरण | Count | रकम |
|--------|-------|--------|
| ई.फ.टी | 1 | 10000 |
| जम्मा: | 1 | 10,000 |

पूर्वावलोकन

Generate Voucher Cancel

Info

Are you sure want to save this data?

No Yes I Agree

अब Yes I Agree मा Click गर्ने । त्यसपछि तल देखाए बमोजिमको Screen देखिन्छ ।

🏠 गृहपृष्ठ > बिनियोजन > अभिलेख प्रविष्टी > भुक्तानी आदेश > थपुहोस्

Generate Voucher

Registration No: 2
Payment Order No.: 1
मिति: 2023-07-24
बजेट उप शीर्षक: 337020113-रेलवे विभाग
Bank Name: क-२.१ बजेट खर्च खाता- विजोर बर्ष-Binyojan khata[10001](120)

| विवरण | Count | रकम |
|--------|-------|--------|
| ई.फ.टी | 1 | 10000 |
| जम्मा: | 1 | 10,000 |

पूर्वावलोकन

Preview Voucher Continue to Eft Reject EFT Cancel

अब Continue to EFT मा Click गर्ने । त्यसपछि तल देखाए बमोजिमको Screen देखिन्छ ।

🏠 गृहपृष्ठ > बिनियोजन > अभिलेख प्रविष्टी > भुक्तानी आदेश > थपुहोस्

Proceed EFT

Registration No: 2
Payment Order No.: 1
मिति: 2023-07-24
बजेट उप शीर्षक: 337020113-रेलवे विभाग
Bank Name: क-२.१ बजेट खर्च खाता- विजोर बर्ष-Binyojan khata[10001](120)

| विवरण | Count | रकम |
|----------------------------|-------|--------|
| 11009-एभरेष्ट बैंक लिमिटेड | 1 | 10000 |
| जम्मा: | 1 | 10,000 |

भोचर

Proceed EFT Cancel

अब Proceed EFT मा Click गर्ने । त्यसपछि तल देखाए बमोजिमको Screen देखिन्छ ।

अब Yes I Agree मा Click गर्ने ।

भुक्तानी आदेश दर्ता सूची

विनियोजनको अभिलेख प्रविष्टिमा Click गरेपछि तल देखाए बमोजिमको Screen देखिन्छ ।

नेपाल सरकार
अर्थ मन्त्रालय
महालेखा नियन्त्रक कार्यालय

डा.स.बोर्ड | प्रणाली व्यवस्थापन | विनियोजन | विविध | धरोटी | आ.ले.प.

गृहपृष्ठ > विनियोजन > अभिलेख प्रविष्टि > अभिलेख प्रविष्टि

भुक्तानी आदेश | भुक्तानी आदेश दर्ता सूची | गोश्वारा भोचर | Day Close | बजेट अख्तियारी सुची | भुक्तानी दिन बाकि | अनुसूची ३४

अब भुक्तानी आदेश दर्ता सूचीमा Click गर्ने ।

नेपाल सरकार
अर्थ मन्त्रालय
महालेखा नियन्त्रक कार्यालय

डा.स.बोर्ड | प्रणाली व्यवस्थापन | विनियोजन | विविध | धरोटी | आ.ले.प.

गृहपृष्ठ > विनियोजन > अभिलेख प्रविष्टि > भुक्तानी आदेश दर्ता सूची > सूची

दर्ता भएको भुक्तानी आदेश सूची

को.ले.नि.का./प्र.ले.नि.का.:
35-को.ले.नि.का, बबरमहल, काठमाण्डौ(00)

Per Page: 50

| दर्ता नं | भु.आ नं | दर्ता मिति | कार्यालय | बजेट उप शीर्षक | रकम | स्थिति |
|----------|---------|------------|---------------------|-----------------------|-------|--------|
| 6 | 352 | 2080-04-09 | 337023501-रेल विभाग | 337020113-रेलवे विभाग | 12340 | दर्ता |

यसमा दर्ता मात्र गरी राखेका भुक्तानी आदेशहरू देखिन्छ । यसको दाँया छेउमा रहेको तीन वटा समानान्तर रेखामा Click गर्ने अनि तल देखाए बमोजिमको Screen देखिन्छ ।

नेपाल सरकार
अर्थ मन्त्रालय
महालेखा नियन्त्रक कार्यालय

डा.स.बोर्ड | प्रणाली व्यवस्थापन | विनियोजन | विविध | धरोटी | आ.ले.प.

गृहपृष्ठ > विनियोजन > अभिलेख प्रविष्टि > भुक्तानी आदेश दर्ता सूची > सूची

दर्ता भएको भुक्तानी आदेश सूची

को.ले.नि.का./प्र.ले.नि.का.:
35-को.ले.नि.का, बबरमहल, काठमाण्डौ(00)

Per Page: 50

| दर्ता नं | भु.आ नं | दर्ता मिति | कार्यालय | बजेट उप शीर्षक | रकम | स्थिति |
|----------|---------|------------|---------------------|-----------------------|-------|--------|
| 6 | 352 | 2080-04-09 | 337023501-रेल विभाग | 337020113-रेलवे विभाग | 12340 | दर्ता |

Create Cheque/Eft
Payment Order

यहाँ Payment Order मा Click गरेपछि तल देखाए बमोजिमको Screen देखिन्छ । जसबाट भुक्तानी आदेशहरू विभिन्न Format मा हेर्न सकिन्छ ।

नेपाल सरकार
अर्थ मन्त्रालय
महालेखा नियन्त्रक कार्यालय

डा.स.बोर्ड प्रणाली व्यवस्थापन बिनियोजन विविध धरोटी आ.ले.प.

गृहपृष्ठ > बिनियोजन > अभिलेख प्रविष्टी > भुक्तानी आदेश दर्ता सूची > सूची

दत्ता भएको भुक्तानी आदेश सूची

को.ले.नि.का./प्र.ले.नि.का.:
35-को.ले.नि.का, बबरमहल, काठमाण्डौं(00)

Per Page: 50

| दर्ता नं | भु.आ नं | दर्ता मिति | कार्यालय | बजेट उप शीर्षक | दर्ता स्थिति |
|----------|---------|------------|---------------------|-----------------------|--------------|
| 6 | 352 | 2080-04-09 | 337023501-रेल विभाग | 337020113-रेलवे विभाग | दत्ता |

खर्च शिर्षक Level
भुक्तानी पाउने Level
Activitywise
कम्पोनेन्ट Level
Create Cheque/Eft
Payment Order

अब भुक्तानीको प्रक्रिया अघि बढाउने हो भने Create Cheque/EFT मा Click गरेपछि तल देखाए बमोजिमको Screen देखिन्छ ।

नेपाल सरकार
अर्थ मन्त्रालय
महालेखा नियन्त्रक कार्यालय

डा.स.बोर्ड प्रणाली व्यवस्थापन बिनियोजन विविध धरोटी आ.ले.प.

गृहपृष्ठ > बिनियोजन > अभिलेख प्रविष्टी > भुक्तानी आदेश दर्ता सूची > थप्नुहोस्

Create Cheque Detail

दर्ता नं. 6
भुक्तानी आदेश नं. 352
कार्यालय 337023501-रेल विभाग
बजेट उप शीर्षक 337020113-रेलवे विभाग
बैंक क-२.१ बजेट खर्च खाता- विजोर बर्ष-Binyojan khata[10001](120)

| विवरण | Count | रकम |
|--------|-------|--------|
| ई.फ.टी | 1 | 12340 |
| जम्मा: | 1 | 12,340 |

भुक्तानी आदेश

PAN.* नाम* रकम* चेक नं.* भुक्तानी विधि/प्रकार* मिति* कैफियत

Save Cheque/eFT Cancel

अब Save Cheque/EFT मा Click गरी माथि नै उल्लेख गरिएका प्रक्रिया अपनाई Check/EFT गर्ने ।

चेकबाट भुक्तानी गर्ने गरी भुक्तानी आदेश प्राप्त भएमा देहाए बमोजिमका प्रक्रिया अपनाई चेक बनाउने ।
माथि उल्लिखित प्रक्रिया अपनाई भुक्तानी आदेशमा गई भुक्तानी आदेशलाई दर्ता गर्ने
अब दर्ता भएका भुक्तानी आदेशहरू भुक्तानी आदेश दर्ता सूचीमा देखिन्छ । त्यहाँ गएर भुक्तानी
आदेशको दाँया पट्टि रहेको तीन वटा रेखामा Click गरेपछि तल देखाए बमोजिमको Screen देखिन्छ ।

नेपाल सरकार
अर्थ मन्त्रालय
महालेखा नियन्त्रक कार्यालय

डा.स.बोर्ड प्रणाली व्यवस्थापन विनियोजन विविध धरोटी आ.ले.प.

गृहपृष्ठ > विनियोजन > अभिलेख प्रविष्टी > भुक्तानी आदेश दर्ता सूची > सूची

दर्ता भएको भुक्तानी आदेश सूची

को.ले.नि.का./प्र.ले.नि.का.:
35-को.ले.नि.का, बबरमहल, काठमाण्डौं(00)

Per Page: 50

| दर्ता नं | भु.आ नं | दर्ता मिति | कार्यालय | बजेट उप शीर्षक | रकम | स्थिति |
|----------|---------|------------|---------------------|-----------------------|------|--------|
| 7 | 354 | 2080-04-09 | 337023501-रेल विभाग | 337020113-रेलवे विभाग | 9876 | दर्ता |

Create Cheque/Eft
Payment Order

अब Create Cheque/EFT मा Click गर्ने अनि तल देखाए बमोजिमको Screen देखिन्छ ।

नेपाल सरकार
अर्थ मन्त्रालय
महालेखा नियन्त्रक कार्यालय

डा.स.बोर्ड प्रणाली व्यवस्थापन विनियोजन विविध धरोटी आ.ले.प.

गृहपृष्ठ > विनियोजन > अभिलेख प्रविष्टी > भुक्तानी आदेश दर्ता सूची > थपुहोस्

Create Cheque Detail

दर्ता नं. 7

भुक्तानी आदेश नं. 354

कार्यालय 337023501-रेल विभाग

बजेट उप शीर्षक 337020113-रेलवे विभाग

वैक क-२.१ बजेट खर्च खाता- विजोर बर्ष-Binyojan khata[10001](120)

| विवरण | Count | रकम |
|--------|-------|-------|
| चेक | 1 | 9876 |
| जम्मा: | 1 | 9,876 |

भुक्तानी आदेश

| PAN.* | नाम* | रकम* | चेक नं.* | भुक्तानी विधि/प्रकार* | मिति* | कैफियत |
|-----------|------------------|------|----------|-----------------------|------------|--------|
| 112466714 | प्रवण्ड लामिछाने | 9876 | | 2-चेक | 2023-07-25 | |

Create Cheque Detail

दर्ता नं.

भुक्तानी आदेश नं.

कार्यालय

बजेट उप शीर्षक

बैंक

| विवरण | Count | रकम |
|--------|-------|-------|
| चेक | 1 | 9876 |
| जम्मा: | 1 | 9,876 |

| PAN.* | नाम* | रकम* | चेक नं.* | भुक्तानी विधि/प्रकार* | मिति* | कैफियत |
|-----------|------------------|------|---|-----------------------|------------|----------------------|
| 112466714 | प्रचण्ड लामिछाने | 9876 | <input type="text" value="1006388814"/> | 2-चेक | 2023-07-25 | <input type="text"/> |

अब चेक नं. छान्ने र Save Cheque/EFT मा Click गर्ने । त्यसपछि तल देखाए बमोजिमको Screen देखिन्छ ।

Create Cheque Detail

दर्ता नं.

भुक्तानी आदेश नं.

कार्यालय

बजेट उप शीर्षक

बैंक

| विवरण | Count | रकम |
|--------|-------|-------|
| चेक | 1 | 9876 |
| जम्मा: | 1 | 9,876 |

| PAN.* | नाम* | रकम* | चेक नं.* | भुक्तानी विधि/प्रकार* | मिति* | कैफियत |
|-----------|------------------|------|---|-----------------------|------------|----------------------|
| 112466714 | प्रचण्ड लामिछाने | 9876 | <input type="text" value="1006388814"/> | 2-चेक | 2023-07-25 | <input type="text"/> |

Info
Are you sure want to save this data?

अब Yes I Agree मा Click गर्ने । त्यसपछि तल देखाए बमोजिमको Screen देखिन्छ ।

Create Cheque Detail

दर्ता नं.

भुक्तानी आदेश नं.

कार्यालय

बजेट उप शीर्षक

बैंक

| विवरण | Count | रकम |
|--------|-------|-------|
| चेक | 1 | 9876 |
| जम्मा: | 1 | 9,876 |

| PAN.* | नाम* | रकम* | चेक नं.* | भुक्तानी विधि/प्रकार* | मिति* | कैफियत |
|-----------|------------------|------|---|-----------------------|------------|----------------------|
| 112466714 | प्रचण्ड लामिछाने | 9876 | <input type="text" value="1006388814"/> | 2-चेक | 2023-07-25 | <input type="text"/> |

अब भुक्तानी आदेश दर्ता सूचीमा गएर dropdown मा गएर Check/EFT छान्ने । त्यसपछि तल देखाए बमोजिमको Screen देखिन्छ ।

नेपाल सरकार
अर्थ मन्त्रालय
महालेखा नियन्त्रक कार्यालय

उपरोक्त तथ्याङ्कहरूमा आधारित जानकारीहरू प्रदर्शित गरिएका छन्।

गृहपृष्ठ > विनियोजन > अभिलेख प्रविष्टी > भुक्तानी आदेश दर्ता सूची > सूची

दर्ता भएको भुक्तानी आदेश सूची

को.ले.नि.का./प्र.ले.नि.का.:
35-को.ले.नि.का, बबरमहल,काठमाण्डौं(00)

Per Page: 50

| दर्ता नं | भु.आ नं | दर्ता मिति | कार्यालय | बजेट उप शीर्षक | रकम | चेक/EFT |
|----------|---------|------------|---------------------|-----------------------|-------|---------|
| 7 | 354 | 2080-04-09 | 337023501-रेल विभाग | 337020113-रेलवे विभाग | 9876 | दर्ता |
| 6 | 352 | 2080-04-09 | 337023501-रेल विभाग | 337020113-रेलवे विभाग | 12340 | चेक/EFT |

नेपाल सरकार
अर्थ मन्त्रालय
महालेखा नियन्त्रक कार्यालय

उपरोक्त तथ्याङ्कहरूमा आधारित जानकारीहरू प्रदर्शित गरिएका छन्।

गृहपृष्ठ > विनियोजन > अभिलेख प्रविष्टी > भुक्तानी आदेश दर्ता सूची > सूची

अब भुक्तानी आदेशको दाँया रहेको तीन वटा समानान्तर रेखामा Click गर्ने । त्यसपछि तल देखाए बमोजिमको Screen देखिन्छ ।

नेपाल सरकार
अर्थ मन्त्रालय
महालेखा नियन्त्रक कार्यालय

उपरोक्त तथ्याङ्कहरूमा आधारित जानकारीहरू प्रदर्शित गरिएका छन्।

गृहपृष्ठ > विनियोजन > अभिलेख प्रविष्टी > भुक्तानी आदेश दर्ता सूची > सूची

दर्ता भएको भुक्तानी आदेश सूची

को.ले.नि.का./प्र.ले.नि.का.:
35-को.ले.नि.का, बबरमहल,काठमाण्डौं(00)

Per Page: 50

| दर्ता नं | भु.आ नं | दर्ता मिति | कार्यालय | बजेट उप शीर्षक | रकम | स्थिति |
|----------|---------|------------|---------------------|-----------------------|-------|---------|
| 7 | 354 | 2080-04-09 | 337023501-रेल विभाग | 337020113-रेलवे विभाग | 9876 | चेक/EFT |
| 6 | 352 | 2080-04-09 | 337023501-रेल विभाग | 337020113-रेलवे विभाग | 12340 | चेक/EFT |

नेपाल सरकार
अर्थ मन्त्रालय
महालेखा नियन्त्रक कार्यालय

उपरोक्त तथ्याङ्कहरूमा आधारित जानकारीहरू प्रदर्शित गरिएका छन्।

गृहपृष्ठ > विनियोजन > अभिलेख प्रविष्टी > भुक्तानी आदेश दर्ता सूची > सूची

अब चेक प्रिन्टमा Click गर्ने र तल देखाए बमोजिमको Screen देखिन्छ । त्यसपछि चेक राखि प्रिन्ट गर्ने ।

