

# सार्वजनिक संस्थानको वार्षिक स्थिति समीक्षा २०८३



नेपाल सरकार  
**अर्थ मन्त्रालय**  
सिंहदरबार, काठमाडौं

# सार्वजनिक संस्थानको वार्षिक स्थिति समीक्षा २०८३



नेपाल सरकार  
अर्थ मन्त्रालय  
सिंहदरबार, काठमाडौं



## प्राक्कथन

नेपालका सार्वजनिक संस्थानको यथार्थ चित्रण, कार्यसम्पादन र भावी कार्यदिशा संलग्न गरिएको सार्वजनिक संस्थानको वार्षिक स्थिति समीक्षा २०८३ सार्वजनिक गरेको छु। यस समीक्षाले सार्वजनिक संस्थानको आर्थिक वर्ष २०८१/८२ को वित्तीय उपलब्धि, चुनौती र रूपान्तरणका मार्गलाई आमनागरिक र सरोकारवालासम्म पुऱ्याई पारदर्शिता र जवाफदेहिता सुनिश्चित गर्न मद्दत गर्ने अपेक्षा लिएको छु। यो प्रतिवेदन सार्वजनिक संस्थानको क्षेत्रमा चासो राख्ने र अनुसन्धान गर्ने सबैका लागि भरपर्दो र तथ्यपरक स्रोत बन्नेछ भन्ने विश्वास छ।

सार्वजनिक संस्थान राज्यको स्वामित्व भएका व्यावसायिक प्रतिष्ठान मात्र नभई राष्ट्रिय पुँजी निर्माण, रोजगारी सिर्जना र सामाजिक न्याय सुनिश्चित गर्ने राज्यका बलिया आर्थिक खम्बाहरू हुन्। तर, लामो इतिहास बोकेका सार्वजनिक संस्थान नीतिगत जडता, कमजोर वित्तीय अनुशासन, पुरानो प्रविधि र फितलो मानव संसाधन व्यवस्थापनका कारण कमजोर बनेका छन्। राज्यकोषमाथि निरन्तर आर्थिक भार थपिरहने र अस्वस्थ अवस्थाका संस्थानमा रहेको सरकारी लगानी व्यवस्थापन कार्य यथासक्य छिटो अगाडि बढाउनुपर्ने देखिएको छ। यसका लागि संस्थान सम्बद्ध मन्त्रालय, व्यवस्थापन पक्ष, कर्मचारी र सरोकारवाला सबैको सामूहिक प्रतिबद्धता अपरिहार्य छ।

यस समीक्षा तयार गर्न र तथ्याङ्क सङ्कलनमा अहोरात्र खटिनुहुने सम्पूर्ण कर्मचारी एवं सहयोग पुऱ्याउने सम्बद्ध सबै निकायलाई हार्दिक धन्यवाद ज्ञापन गर्दछु।

२०८३, जेठ

डा. स्वर्णिम वाग्ले  
अर्थमन्त्री

## सार्वजनिक संस्थानको वार्षिक स्थिति समीक्षा सम्बन्धमा

सार्वजनिक संस्थानको वार्षिक स्थिति समीक्षा वार्षिक बजेट पेश गर्नु अगावै संघीय संसदमा पेश गर्नुपर्ने कानूनी व्यवस्था अनुरूप नेपालमा सञ्चालनमा रहेका सार्वजनिक संस्थानको कार्यसम्पादनको अवस्था चित्रण गर्ने उद्देश्यले सार्वजनिक संस्थानको वार्षिक स्थिति समीक्षा २०८३ सार्वजनिक गरिएको छ।

सार्वजनिक संस्थानको वार्षिक स्थिति समीक्षा २०८३ को तयारीका लागि सरकारको पूर्ण वा अधिकांश स्वामित्वमा रहेका ४३ वटा सार्वजनिक संस्थानबाट सार्वजनिक संस्थान व्यवस्थापन सूचना प्रणाली (PEMIS) मार्फत तथ्याङ्क प्राप्त गरिएको छ। यसका अतिरिक्त सार्वजनिक ऋण व्यवस्थापन कार्यालय, आन्तरिक राजस्व विभाग, नेपाल स्टक एक्सचेन्ज लिमिटेडबाट समेत अन्य आवश्यक विवरण तथा तथ्याङ्क प्राप्त भएका छन्।

यस प्रतिवेदनको खण्ड एकमा सार्वजनिक संस्थानको समग्र अवस्था, खण्ड दुईमा सार्वजनिक संस्थानको अर्थतन्त्रमा योगदान, खण्ड तीनमा क्षेत्रगत समीक्षा र खण्ड चारमा सार्वजनिक संस्थानको वित्तीय विश्लेषण प्रस्तुत गरिएको छ। खण्ड पाँचमा सार्वजनिक संस्थानका समस्या तथा चुनौतिको विश्लेषण गरी सुधारका लागि सुझाव प्रस्तुत गरिएको छ। खण्ड छ र सातमा सार्वजनिक संस्थान सम्बन्धी विस्तृत तथ्याङ्क तालिका र संस्थान विशेषका प्रमुख सूचक संलग्न छन्। खण्ड आठमा नेपाल सरकारको आंशिक स्वामित्व भएका संस्थानको संक्षिप्त विवरण, खण्ड नौमा आयमुलक कार्यमा संलग्न नेपाल सरकारका विकास समिति र खण्ड दशमा गैर बैकिङ्ग वित्तीय संस्थाका संक्षिप्त विवरण प्रस्तुत गरिएका छन्।

धेरै सार्वजनिक संस्थानले समयमै अन्तिम लेखापरीक्षण सम्पन्न गर्ने नगरेकाले त्यस्तो अवस्थामा अस्थायी (Provisional) वित्तीय विवरण प्रयोग गरी समीक्षा प्रतिवेदन तयारी गर्ने गरिएको र यो समीक्षा तयारी गर्दा कतिपय संस्थानले अन्तिम लेखापरीक्षण सम्पन्न गराएकाले लेखापरीक्षण पश्चातको तथ्याङ्क फरक पर्न गएको छ।

अन्त्यमा, सार्वजनिक संस्थानको वार्षिक स्थिति समीक्षा, २०८३ लाई सकेसम्म त्रुटिरहित बनाउन प्रयास गरिएको छ। तथापी यसमा प्रयोग भएका तथ्याङ्क, विवरण वा अन्य कुनै विषयवस्तुमा पृष्ठपोषण भए वित्तीय क्षेत्र व्यवस्थापन तथा संस्थान समन्वय महाशाखाको ईमेल ठेगाना [fsmd@mof.gov.np](mailto:fsmd@mof.gov.np) मा पठाउन अनुरोध छ।

अर्थ मन्त्रालय

जेठ, २०८३

## विषयसूची

तालिका सूची	ix
चित्र सूची	x
कार्यकारी सारांश	xi
<b>खण्ड एक सार्वजनिक संस्थानको समग्र अवस्था</b>	<b>१</b>
१.१ सार्वजनिक संस्थानको अवधारणा र विकास	१
१.२ नेपालमा सार्वजनिक संस्थानको विकासक्रम	२
१.३ सार्वजनिक संस्थानको स्थापना, व्यवस्थापन तथा प्रशासन	३
१.३.१ सार्वजनिक संस्थानको स्थापनाको कानूनी आधार	३
१.३.२ सम्पर्क मन्त्रालय	४
१.३.३ कर्मचारीसम्बन्धी व्यवस्था	५
१.४ नेपालको अर्थतन्त्रमा सार्वजनिक संस्थानको भूमिका	५
१.५ स्वामित्व संरचना	६
१.६ एकीकृत वासलात	११
१.७ सार्वजनिक संस्थानको समग्र कार्यसम्पादन	१३
१.८ एकीकृत नाफा र नोक्सान	१६
<b>खण्ड दुई नेपालको अर्थतन्त्रमा सार्वजनिक संस्थानको योगदान</b>	<b>१८</b>
२.१ कुल गार्हस्थ्य उत्पादनमा योगदान	१८
२.२ सञ्चित कोषमा संस्थानको योगदान	२०
क.आयकर	२०
ख.मूल्य अभिवृद्धि कर	२१
ग.अन्य प्राप्ति	२१
२.३ रोजगारीमा योगदान	२२
२.४ बजार पुँजीकरण	२३
२.५ सरकारी लगानी व्यवस्थापन गरिएका संस्थानको अवस्था	२४
<b>खण्ड तीन सार्वजनिक संस्थानको क्षेत्रगत समीक्षा</b>	<b>२७</b>
३.१ औद्योगिक क्षेत्र	२७
३.२ व्यापारिक क्षेत्र	२९
३.३ सेवा क्षेत्र	३०
३.४ सामाजिक क्षेत्र	३२

३.५ जनोपयोगी क्षेत्र	३३
३.६ वित्तीय क्षेत्र	३५
३.७ नेपाल सरकारको आंशिक स्वामित्व भएका प्रतिष्ठानको स्थिति	३७
३.८ विकास समिति	३७
<b>खण्ड चार सार्वजनिक संस्थानको वित्तीय विश्लेषण</b>	३८
४.१ नेपाल सरकारले सार्वजनिक संस्थानमा गरेको सेयर तथा ऋण लगानी	३८
४.१.१ सेयर तथा ऋण लगानीसम्बन्धी नीतिगत व्यवस्था	३८
४.१.२ सेयर तथा ऋण लगानीको अवस्था	३८
४.२ सञ्चालन आय	४१
४.३ प्रशासनिक तथा कर्मचारी खर्च	४२
४.४ खुद नाफा/नोक्सान र सञ्चित नाफा/नोक्सान	४४
४.५ नेपाल सरकारले प्राप्त गरेको लाभांश	४६
४.६ सेयर धनी कोष (नेटवर्थ)	४७
४.७ सार्वजनिक संस्थानको वित्तीय जोखिम	४८
४.७.१ वित्तीय जोखिम विश्लेषणको प्रारूप	४९
४.७.२ कोषमा व्यवस्था नगरिएको दायित्व	४९
४.७.३ लेखापरीक्षण र वित्तीय अनुशासन	५०
४.७.४ लामो समय बन्द रहेका र आंशिक सञ्चालनमा रहेका संस्थानको समीक्षा	५३
४.७.५ उच्च नोक्सानमा रहेका पाँच सार्वजनिक संस्थानको अवस्था	५४
४.७.६ वित्तीय जोखिमको विश्लेषण	५५
<b>खण्ड पाँच सार्वजनिक संस्थान सञ्चालनमा देखिएका समस्या, चुनौती तथा सुधारका क्षेत्र</b>	५६
५.१ सार्वजनिक संस्थान सञ्चालनमा देखिएका समस्याको विश्लेषण	५६
५.२ सार्वजनिक संस्थान सुधारमा विगतका प्रयास	५८
५.३ सार्वजनिक संस्थान सुधारका क्षेत्र	५९
५.३.१ नीतिगत सुधार	५९
५.३.२ व्यवस्थापकीय सुधार	६०
५.३.३ प्रमुख क्रियाकलाप	६१
<b>खण्ड छ सार्वजनिक संस्थानको तथ्याङ्कीय विवरण</b>	
६.१ सार्वजनिक संस्थानको वित्तीय कार्यकुशलतासम्बन्धी संक्षिप्त विवरण	६४
६.२ सार्वजनिक संस्थानको २०८२ आषाढ मसान्तको सम्पत्ति तथा दायित्वको विवरण	६६

६.३	सार्वजनिक संस्थानको आ.व. २०८१/८२ को खुद नाफा/नोक्सान विवरण	६८
६.४	सार्वजनिक संस्थानको एकीकृत वासलात	७०
६.५	सार्वजनिक संस्थानको एकीकृत नाफा/नोक्सान	७०
६.६	सार्वजनिक संस्थानमा नेपाल सरकारको लगानी र प्राप्त लाभांशको विवरण (सार्वजनिक संस्थानको विवरणअनुसार)	७१
६.७	सार्वजनिक संस्थानमा नेपाल सरकारको लगानी र प्राप्त लाभांशको विवरण (सार्वजनिक ऋण व्यवस्थापन कार्यालयको वित्तीय विवरणअनुसार)	७२
६.८	सार्वजनिक संस्थानको सेयर लगानी संरचना	७३
६.९	सार्वजनिक संस्थानको कुल सञ्चालन/विक्री आय	७४
६.१०	सार्वजनिक संस्थानको खुद नाफा/नोक्सान	७५
६.११	सार्वजनिक संस्थानको प्रशासकीय खर्च (कर्मचारी खर्चसहित) को विवरण	७६
६.१२	खुद नाफाका आधारमा प्रति कर्मचारी योगदान	७७
६.१३	नेपाल सरकारको सेयर लगानीमा देखिएको फरक रकम	७९
६.१४	नेपाल सरकारको ऋण लगानीमा देखिएको फरक रकम	८१
६.१५	सार्वजनिक संस्थानको सञ्चित नाफा तथा नोक्सान रकमको विवरण	८३
६.१६	कोषमा व्यवस्था नभएको सम्भावित दायित्वको विवरण	८५
६.१७	विगतमा विनिवेश वा खारेज गरिएका सार्वजनिक संस्थानमा नेपाल सरकारबाट दायित्व भुक्तानी गर्न गरिएको लगानी विवरण	८७
६.१८	सार्वजनिक संस्थानको सेयरधनी कोष (नेटवर्थ)	८८
६.१९	सार्वजनिक संस्थानको डेब्ट/इक्विटी अनुपात	९०
६.२०	नेपाल सरकारबाट हस्तान्तरित पुँजीको विवरण(नेपाल सरकारबाट सेयर लगानी वापत अग्रिम रूपमा प्राप्त गरेको)	९२
६.२१	नेपाल सरकारबाट सार्वजनिक संस्थानलाई आ.व.२०८०/८१ मा प्रदान गरिएको अनुदान(सब्सिडी) विवरण	९२
६.२२	सार्वजनिक संस्थानको विवरण	९३
६.२३	वित्तीय जोखिम मूल्याङ्कनको विवरण	९५
<b>खण्ड सात</b>	<b>सार्वजनिक संस्थानको भौतिक एवं वित्तीय प्रगतिको विवरण</b>	
<b>७.१</b>	<b>औद्योगिक क्षेत्र</b>	
	दुग्ध विकास संस्थान	९६
	जडीबुटी उत्पादन तथा प्रशोधन कम्पनी लिमिटेड	९७
	हेटौंडा सिमेन्ट उद्योग लिमिटेड	९८
	जनकपुर चुरोट कारखाना लिमिटेड	९९
	नेपाल औषधि लिमिटेड	१००

	उदयपुर सिमेण्ट उद्योग लिमिटेड	१०१
	नेपाल ओरियण्ड म्याग्नेसाइट प्राइभेट लिमिटेड	१०२
	बुटवल धागो कारखाना लिमिटेड	१०३
	नेपाल मेटल कम्पनी लिमिटेड	१०४
	धौबादी फलाम कम्पनी लिमिटेड	१०५
७.२	<b>व्यापारिक क्षेत्र</b>	
	कृषि सामग्री कम्पनी लिमिटेड	१०६
	खाद्य व्यवस्था तथा व्यापार कम्पनी लिमिटेड	१०७
	नेपाल आयल निगम लिमिटेड	१०८
	नेपाल वन निगम लिमिटेड	१०९
७.३	<b>सेवा क्षेत्र</b>	
	औद्योगिक क्षेत्र व्यवस्थापन लिमिटेड	११०
	नेपाल पारवहन तथा गोदाम व्यवस्था कम्पनी लिमिटेड	१११
	नेपाल वायुसेवा निगम	११२
	राष्ट्रिय उत्पादकत्व तथा आर्थिक विकास केन्द्र लिमिटेड	११३
	नेपाल नागरिक उड्डयन प्राधिकरण	११४
	साझा यातायात लिमिटेड	११५
	नेपाल रेल्वे कम्पनी लिमिटेड	११६
	बिश्वाल बजार कम्पनी लिमिटेड	११७
	नेपाल पूर्वाधार निर्माण कम्पनी लिमिटेड	११८
७.४	<b>सामाजिक क्षेत्र</b>	
	सांस्कृतिक संस्थान	११९
	गोरखापत्र संस्थान	१२०
	जनक शिक्षा सामग्री केन्द्र लिमिटेड	१२१
	सार्वजनिक सेवा प्रसारण नेपाल	१२२
	राष्ट्रिय आवास कम्पनी लिमिटेड	१२३
७.५	<b>जनोपयोगी क्षेत्र</b>	
	नेपाल खानेपानी संस्थान	१२४
	नेपाल विद्युत प्राधिकरण	१२५
	नेपाल दूरसञ्चार कम्पनी लिमिटेड	१२६
	विद्युत उत्पादन कम्पनी लिमिटेड	१२७
	राष्ट्रिय प्रसारण ग्रिड कम्पनी	१२८
७.६	<b>वित्तीय क्षेत्र</b>	
	कृषि विकास बैङ्क लिमिटेड	१२९

	राष्ट्रिय जीवन बीमा कम्पनी लिमिटेड	१३०
	राष्ट्रिय बीमा कम्पनी लिमिटेड	१३१
	राष्ट्रिय वाणिज्य बैङ्क लिमिटेड	१३२
	निक्षेप तथा कर्जा सुरक्षण कोष	१३३
	नेपाल स्टक एक्सचेञ्ज लिमिटेड	१३४
	नागरिक लगानी कोष	१३५
	हाइड्रोईलेक्ट्रिसिटी इन्भेष्टमेन्ट एण्ड डेभलपमेन्ट कम्पनी लि.	१३६
	नेपाल बैङ्क लिमिटेड	१३७
	सिडिएस एण्ड क्लियरिङ लिमिटेड	१३८
<b>खण्ड आठ</b>	<b>नेपाल सरकार वा नेपाल सरकारको स्वामित्वका संस्थान र यी दुबैको आंशिक सेयर लगानीमा सञ्चालित संस्था/ कम्पनीको विवरण</b>	
<b>८.१</b>	<b>नेपाल सरकार वा नेपाल सरकारको स्वामित्व रहेका संस्थानको आंशिक स्वामित्व भएका संस्थाको सेयर संरचना</b>	
	गोरखकाली रबर उद्योग लिमिटेड	१३९
	नेपाल चिया विकास निगम लिमिटेड	१४०
	नेपाल ढलौट उद्योग लिमिटेड	१४१
	रघुपति जुट मिल्स लिमिटेड	१४२
	विराटनगर जुट मिल्स लिमिटेड	१४३
	इमर्जिङ्ग नेपाल लिमिटेड	१४४
	साझा सेवा (सहकारी संस्था) लिमिटेड	१४५
	साल्ट ट्रेडिङ्ग कर्पोरेसन	१४६
	बुटवल पावर कम्पनी लिमिटेड	१४७
	हिमाल हाईड्रो एण्ड जनरल कन्स्ट्रक्सन लिमिटेड	१४८
	ग्रामिण विकास लघुवित्त वित्तीय संस्था लिमिटेड	१४९
	नेपाल इन्फ्रास्ट्रक्चर बैङ्क लिमिटेड	१५०
	नेपाल पुनर्बिमा कम्पनी लिमिटेड	१५१
	राष्ट्रिय सहकारी बैङ्क लिमिटेड	१५२
<b>८.२</b>	<b>राष्ट्रिय सहकारी विकास बोर्डको सेयर स्वामित्व भएका संस्थाको सेयर संरचना</b>	
	साझा प्रकाशन	१५३
	साझा भण्डार लिमिटेड	१५४
	साझा स्वास्थ्य सेवा	१५५
<b>खण्ड नौ</b>	<b>आयमूलक कार्यमा संलग्न सरकारी स्वामित्वका विकास समितिको विवरण</b>	

	विशिष्ट संरचना सञ्चालन तथा व्यवस्थापन विकास समिति	१५६
	कपास विकास समिति	१५७
	कानून किताब व्यवस्था समिति	१५८
	कालिमाटी फलफूल तथा तरकारी बजार विकास समिति	१५९
	तारागाउँ विकास समिति	१६०
	नगर विकास कोष	१६१
	नेपाल इन्टरमोडल यातायात विकास समिति	१६२
	व्यापार तथा निकासी प्रवर्द्धन केन्द्र	१६३
	सिंहदरबार वैद्यखाना विकास समिति	१६४
	बुटवल टेक्निकल इन्स्टिच्युट	१६५
<b>खण्ड दश</b>	<b>गैरबैङ्किङ्ग संगठित संस्थाको विवरण</b>	
	कर्मचारी सञ्चयकोष	१६६
	सामाजिक सुरक्षा कोष	१६७
<b>अनुसूची</b>		
<b>अनुसूची १</b>	आ.व.२०८१/८२ को अन्त्यसम्ममा सार्वजनिक संस्थामा नेपाल सरकारले गरेको ऋण लगानी तथा साँवा असूलीको स्थितिको विवरण	१६८
<b>अनुसूची २</b>	आ.व.२०८१/८२ को अन्त्यसम्ममा नेपाल सरकारको विभिन्न निकाय/संस्थामा भएको शेयर तथा ऋण लगानीको विवरण	१७७
<b>अनुसूची ३</b>	शब्दावली	

## तालिका सूची

तालिका १ सार्वजनिक संस्थानको सेयर स्वामित्व संरचना .....	८
तालिका २ सार्वजनिक संस्थानको एकीकृत वासलात .....	१२
तालिका ३ सार्वजनिक संस्थानको वित्तीय सूचक.....	१३
तालिका ४ सार्वजनिक संस्थानको सञ्चालन तथा वित्तीय स्थिति सूचक .....	१४
तालिका ५ नाफा/नोक्सानको एकीकृत विवरण.....	१७
तालिका ६ कुल गार्हस्थ्य उत्पादनमा सञ्चालन आयको अनुपात.....	१९
तालिका ७ क्षेत्रगत रूपमा प्राप्त भएको योगदान.....	२०
तालिका ८ रोजगारीमा योगदानको स्थिति.....	२२
तालिका ९ सूचीकृत संस्थानको बजार पूँजीकरण स्थिति.....	२३
तालिका १० सरकारी लगानी व्यवस्थापन भई खारेजी भएका संस्थानको विवरण .....	२५
तालिका ११ सरकारी लगानी व्यवस्थापन भएका संस्थानको विवरण .....	२६
तालिका १२ औद्योगिक क्षेत्रका सार्वजनिक संस्थानको वित्तीय स्थिति .....	२८
तालिका १३ व्यापारिक क्षेत्रका सार्वजनिक संस्थानको वित्तीय स्थिति .....	३०
तालिका १४ सेवा क्षेत्रका सार्वजनिक संस्थानको वित्तीय स्थिति .....	३१
तालिका १५ सामाजिक क्षेत्रका सार्वजनिक संस्थानको वित्तीय स्थिति.....	३३
तालिका १६ जनोपयोगी क्षेत्रका सार्वजनिक संस्थानको वित्तीय स्थिति.....	३५
तालिका १७ वित्तीय क्षेत्रका सार्वजनिक संस्थानको वित्तीय स्थिति .....	३६
तालिका १८ विगत पाँच आर्थिक वर्षमा कुल लगानी (सेयर र ऋण) को अवस्था.....	३९
तालिका १९ विगत पाँच आर्थिक वर्षमा सञ्चालन आयको अवस्था.....	४२
तालिका २० विगत पाँच आर्थिक वर्षको प्रशासनिक खर्चको अवस्था .....	४३
तालिका २१ विगत पाँच आर्थिक वर्षको खुद नाफा/नोक्सानको विवरण.....	४४
तालिका २२ विगत पाँच आर्थिक वर्षको सञ्चित नाफा/नोक्सानको विवरण .....	४५
तालिका २३ विगत पाँच आर्थिक वर्षको लाभांश प्राप्तिको विवरण .....	४६
तालिका २४ विगत पाँच आर्थिक वर्षको सेयर धनी कोष/नेटवर्थको अवस्था .....	४७
तालिका २५ विगत पाँच आर्थिक वर्षमा कोषमा व्यवस्था नगरिएको दायित्वको अवस्था .....	५०
तालिका २६ आर्थिक वर्ष २०८१/८२ सम्मको लेखापरीक्षण अवस्था.....	५१
तालिका २७ उच्च नोक्सान हुने पाँच सार्वजनिक संस्थानको वित्तीय विवरण.....	५४

## चित्र सूची

चित्र १ नेपालमा रहेको सार्वजनिक संस्थानको कानूनी आधार र क्षेत्रगत विवरण	४
चित्र २ सम्पर्क मन्त्रालयको विवरण	४
चित्र ३ नेपाल सरकारको सेयर स्वामित्वअनुसार सार्वजनिक संस्थानको संख्या	७
चित्र ४ सार्वजनिक संस्थानको क्षेत्रगत सेयर स्वामित्व	१०
चित्र ५ कुल गार्हस्थ्य उत्पादनसँग कुल सम्पत्ति र कुल आयको प्रतिशत	११
चित्र ६ कुल गार्हस्थ्य उत्पादनसँग क्षेत्रगत सञ्चालन आयको प्रतिशत	१८
चित्र ७ कुल स्थिर पुँजी निर्माणमा सार्वजनिक संस्थानको योगदान	१९
चित्र ८ क्षेत्रगत रूपमा प्राप्त भएको योगदान	२१
चित्र ९ क्षेत्रगत रूपमा रोजगारीमा योगदान	२३
चित्र १० पाँच वर्षको सेयर तथा ऋण लगानी	४०
चित्र ११ संस्थानमा सरकारले गरेको सेयर र ऋण लगानीको अनुपात	४१
चित्र १२ विगत पाँच वर्षको सञ्चालन आयको क्षेत्रगत अवस्था	४२
चित्र १३ क्षेत्रगत प्रशासनिक खर्च (कर्मचारी खर्च समेत)	४३
चित्र १४ विगत पाँच वर्षको सञ्चित नाफा/नोक्सान	४५
चित्र १५ सेयर लगानीमा प्रतिफल	४७
चित्र १६ विगत पाँच वर्षको सेयरधनीकोष	४८
चित्र १७ विगत पाँच वर्षको कोषमा व्यवस्था नभएको दायित्व	५०
चित्र १८ लेखापरीक्षण सम्पन्न गरेका संस्थानको सङ्ख्या	५१

## कार्यकारी सारांश

१. सार्वजनिक संस्थानको स्थापना र सञ्चालनको विध्वव्यापी लहरसँगै नेपालमा पनि अत्यावश्यक वस्तु तथा सेवाको उत्पादन तथा वितरण गर्ने, अर्थतन्त्रमा योगदान पुऱ्याउने, विकासका पूर्वाधार तयार गर्ने, योजनावद्ध विकासका प्रयासलाई सहयोग गर्ने र निजी क्षेत्रका लागि वातावरण निर्माण गर्ने उद्देश्य सहित सार्वजनिक संस्थानको स्थापना र विकास भएको देखिन्छ।
२. नेपालमा सार्वजनिक संस्थानको स्थापनाको थालनी विक्रम संवत् १९९३ मा विराटनगर जुट मिलको स्थापनासँगै भएको मानिन्छ र हाल औद्योगिक, व्यापारिक, सेवा, सामाजिक, जनोपयोगी र वित्तीय क्षेत्रमा गरी ४५ वटा सार्वजनिक संस्थान रहेका छन्। जसमध्ये २० वटा पूर्ण सरकारी स्वामित्वका र २५ वटामा सरकारको अधिकांश स्वामित्व रहेको छ।
३. हाल कायम रहेका सार्वजनिक संस्थानमध्ये कम्पनी ऐन अनुसार स्थापना भएका ३४ वटा, संस्थान विशेष ऐन अन्तर्गत आठ वटा, सञ्चार संस्थान ऐन, सहकारी ऐन र संस्थान ऐन अनुसार एक/एक वटा संस्थान रहेका छन्।
४. मन्त्रालयगत रूपमा अर्थ मन्त्रालय, उद्योग वाणिज्य तथा आपूर्ति मन्त्रालय, कृषि, वन तथा पर्यावरण मन्त्रालय, पूर्वाधार विकास मन्त्रालय, संस्कृति पर्यटन तथा नागरिक उड्डयन मन्त्रालय, ऊर्जा, जलस्रोत तथा सिँचाइ मन्त्रालय, शिक्षा तथा खेलकुद मन्त्रालय र सूचना तथा सञ्चार मन्त्रालय अन्तर्गत सार्वजनिक संस्थान रहेका छन्।
५. आर्थिक वर्ष २०८१/८२ मा संस्थानको कुल सम्पत्ति आर्थिक वर्ष २०८०/८१ को तुलनामा ९.४९ प्रतिशतले वृद्धि भई रु.३२ खर्ब ६ अर्ब ९१ करोड पुगेको छ।
६. सार्वजनिक संस्थानमा नेपाल सरकारको कुल लगानी आर्थिक वर्ष २०८०/८१ को तुलनामा १३.४४ प्रतिशतले वृद्धि भई रु.७ खर्ब ९८ अर्ब ५६ करोड ३५ लाख पुगेको छ। जसमा सेयर लगानी रु.३ खर्ब ७० अर्ब २५ करोड २० लाख र ऋण लगानी रु.४ खर्ब २८ अर्ब ३१ करोड १५ लाख रहेको छ।
७. आर्थिक वर्ष २०८१/८२ मा सार्वजनिक संस्थानको कुल आय र कुल सञ्चालन आय क्रमशः रु. ७ खर्ब २१ अर्ब १४ करोड ७७ लाख र रु.६ खर्ब ७२ अर्ब ४० करोड २६ लाख पुगेको छ, जुन अधिल्लो आर्थिक वर्षको तुलनामा क्रमशः ०.६७ र ०.६६ प्रतिशतले बढी हो। कुल गार्हस्थ्य उत्पादनमा कुल आय र सञ्चालन आयको अनुपात क्रमश ११.८० र १०.८५ प्रतिशत रहेको छ।
८. सञ्चालनमा रहेका संस्थानमध्ये २७ वटाले नाफा आर्जन गर्न सफल भएका छन् भने १६ वटा घाटामा छन्। आर्थिक वर्ष २०८०/८१ को तुलनामा सार्वजनिक संस्थानको खुद नाफा १२.०३ प्रतिशतले वृद्धि भई रु.४५ अर्ब ८ करोड ४९ लाख पुगेको छ। नाफामा रहेका संस्थानको खुद नाफा रु ४८ अर्ब ८९ करोड ६ लाख रहेको छ भने नोक्सानमा रहेका संस्थानको खुद नोक्सान रु.३ अर्ब ८० करोड ५७ लाख रहेको छ। नाफामा रहेका संस्थानको खुद नाफा गत आर्थिक वर्षको तुलनामा १०.५८ प्रतिशतले बढेको छ भने नोक्सानमा रहेका संस्थानको खुद नोक्सान गत वर्षको तुलनामा ४.१४ प्रतिशतले घटेको छ।

९. आर्थिक वर्ष २०८१/८२ मा सार्वजनिक संस्थानको कुल सञ्चित नाफा गत वर्षको तुलनामा २१.५१ प्रतिशतले बढेर रू.१ खर्ब ५ अर्ब ४५ करोड ४२ लाख पुगेको छ। नेपाल विद्युत प्राधिकरण, नेपाल दूरसञ्चार कम्पनी लिमिटेड र नेपाल नागरिक उड्ययन प्राधिकरणको सञ्चित नाफा सबै भन्दा धेरै रहेको छ ।
१०. क्षेत्रगत रूपमा हेर्दा जनोपयोगी क्षेत्रको सञ्चित नाफा सबैभन्दा धेरै रू.९८ अर्ब ५० करोड ९२ लाख पुगेको छ। अर्को तर्फ सबैभन्दा धेरै सञ्चित नोक्सान औद्योगिक क्षेत्रको रू.२२ अर्ब ६२ करोड ३० लाख रहेको छ। नेपाल वायु सेवा निगम सञ्चित नोक्सान सबैभन्दा धेरै रहेको संस्थान हो जसको सञ्चित नोक्सान रू १८ अर्ब ९० करोड ९८ लाख रहेको छ।
११. सार्वजनिक संस्थानबाट नेपाल सरकारलाई आर्थिक वर्ष २०८०/८१ मा रू.८ अर्ब ८३ करोड ५६ लाख लाभांश प्राप्त भएकोमा आर्थिक वर्ष २०८१/८२ मा रू.८ अर्ब ३७ करोड ७६ लाख प्राप्त भएको छ। कुल सेयर लगानीको तुलनामा लाभांश अनुपात विश्लेषण गर्दा आर्थिक वर्ष २०८१/८२ मा २.३ प्रतिशत रहेको छ।
१२. आर्थिक वर्ष २०८१/८२ मा सार्वजनिक संस्थानको सेयर धनी कोष (नेटवर्थ) आर्थिक वर्ष २०८०/८१ को तुलनामा ३.८९ प्रतिशतले वृद्धि भई रू.१० खर्ब ७३ अर्ब २८ करोड ३१ लाख पुगेको छ। समीक्षा अवधिमा ७ वटा संस्थानको सेयर धनी कोष ऋणात्मक रहेको छ। सबैभन्दा धेरै नेपाल वायुसेवा निगमको रू.७ अर्ब ९३ करोड ४४ लाखले ऋणात्मक रहेको छ।
१३. सार्वजनिक संस्थानबाट प्राप्त वित्तीय विवरणअनुसार नेपाल सरकारलाई आर्थिक वर्ष २०८१/८२ मा विभिन्न शीर्षकमा रू.१ खर्ब ६४ अर्ब ९६ करोड २६ लाख प्राप्त हुनुपर्ने देखिन्छ जसमध्ये आयकर रू.११ अर्ब ३६ करोड, मूल्य अभिवृद्धि कर रू.५२ अर्ब ३३ करोड ७ लाख र बाँकी अन्य शीर्षकमा (ब्याज, रोयल्टी, भन्सार आदि) प्राप्त भएको छ।
१४. आर्थिक वर्ष २०८१/८२ मा सार्वजनिक संस्थानमा कुल ३८ हजार २ सय ८५ स्वीकृत दरवन्दी रहेको देखिन्छ भने ३० हजार ३ सय ५२ जना जनशक्ति कार्यरत (स्थायी, करार र ज्यालादारी समेत) रहेका छन्। क्षेत्रगत रूपमा सबैभन्दा बढी जनोपयोगी क्षेत्रमा र सबैभन्दा कम सामाजिक क्षेत्रमा कार्यरत रहेका छन्।
१५. सार्वजनिक संस्थानको कुल प्रशासनिक खर्च र कर्मचारी खर्च रू.६१ अर्ब ५ करोड ७० लाख रहेको छ, जुन गत समीक्षा अवधिको तुलनामा ८.३६ प्रतिशतले कम हो।
१६. आर्थिक वर्ष २०८१/८२ सम्मको अन्तिम लेखापरीक्षण सम्पन्न गर्ने सार्वजनिक संस्थान २७ वटा रहेका छन् भने ३४ वटा संस्थानले आर्थिक वर्ष २०८०/८१ सम्मको लेखापरीक्षण सम्पन्न गरेका छन्। गत समीक्षा भन्दा लेखापरीक्षण सम्पन्न गर्ने संस्थानको संख्यामा सुधार आएको देखिएपनि वित्तीय अनुशासन पालना अझै कमजोर रहेको छ।
१७. आर्थिक वर्ष २०८१/८२ मा कोषमा व्यवस्था नगरिएको दायित्व गत समीक्षा अवधिको तुलनामा १०.१० प्रतिशतले वृद्धि भई रू.६६ अर्ब ४० करोड ८३ लाख पुगेको छ भने सम्भावित दायित्व ३.०३ प्रतिशतले वृद्धि भई रू.२२ खर्ब ६४ अर्ब ५५ करोड ३७ लाख पुगेको छ।

१८. वि.सं.२०८२ आषाढ मसान्तसम्म नेपाल स्टक एक्सचेन्ज लिमिटेडमा सूचीकृत कुल ४६६ कम्पनीमध्ये सात वटा सार्वजनिक संस्थान रहेका छन्। सूचीकृत सार्वजनिक संस्थानको बजार पुँजीकरण हिस्सा १५.०८ प्रतिशत रहेको छ।
१९. विगतमा सरकारी लगानी व्यवस्थापन गरिएका ३० वटा सार्वजनिक संस्थानमध्ये नौ वटा नाफामा सञ्चालनमा रहेका छन्।
२०. नेपालमा आर्थिक सामाजिक विकास, पूर्वाधार निर्माण, अत्यावश्यक सेवा प्रवाह र मूल्य स्थिरता जस्ता उद्देश्यले स्थापित सार्वजनिक संस्थान हाल सञ्चालनगत तथा वित्तीय संकटबाट गुञ्जिरहेका छन्। आर्थिक वर्ष २०८१/८२ सम्म अस्तित्वमा रहेका ४५ संस्थानमध्ये १६ घाटामा सञ्चालित छन् भने दुई बन्द अवस्थामा रहेकाले आफ्नो स्थापनाकालीन लक्ष्य हासिल गर्न असफल देखिएका छन्।
२१. अस्पष्ट उद्देश्य, प्रतिस्पर्धात्मक क्षमताको अभाव, सञ्चालनगत अकुशलता, कमजोर व्यवस्थापन जस्ता प्रमुख समस्याले ग्रस्त यी संस्थानको सान्दर्भिकता र दिगोपना सुनिश्चित गर्न तथा सरोकारवालामा आधारित अर्थतन्त्र (Stakeholder Economy) निर्माणमा सहयोग पुऱ्याउन तत्काल नीतिगत, संरचनागत, तथा व्यवस्थापकीय सुधारको एकीकृत दृष्टिकोण सहितको सार्वजनिक संस्थान सुधार कार्यक्रम सञ्चालन गर्नु पर्ने देखिएको छ।
२२. सार्वजनिक संस्थानको सञ्चालनमा देखिएका समस्यालाई सम्बोधन गरी कुशल र जवाफदेही बनाउन सरकारी लगानीलाई आवश्यकता र प्रतिफलका आधारमा व्यवस्थित गर्नुपर्ने देखिन्छ। यसका लागि सार्वजनिक संस्थानको वर्गीकरण गरी सरकारको संलग्नताको दायरा यकिन गर्ने, सरकार संलग्न हुनुपर्ने संस्थानको पुनर्संरचना गरी सञ्चालन गर्ने र संलग्न नहुँदा हुने संस्थानमा रहेको सरकारी लगानी क्रमशः व्यवस्थापन गर्दै जाने रणनीति अवलम्बन गर्नु पर्ने देखिएको छ।
२३. सार्वजनिक संस्थान सुधारको प्रमुख औजारको रूपमा विश्वभरि अवलम्बन गरिएको सरकारी लगानी व्यवस्थापन प्रक्रियाको हालसम्मको उपलब्धि मूल्याङ्कन गरी यसमा नीतिगत, कानूनी तथा व्यवस्थापकीय सुधार गर्नुपर्ने आवश्यकता देखिएको छ।



## खण्ड एक

### सार्वजनिक संस्थानको समग्र अवस्था

#### १.१ सार्वजनिक संस्थानको अवधारणा र विकास

सार्वजनिक संस्थानको उत्पत्ति आधुनिक राज्य प्रणालीको विकाससँगै भएको मानिन्छ। आधुनिक राज्यको स्थापना भएसँगै राज्यले कतिपय वस्तु र सेवाको उत्पादन तथा वितरण सुरु गरेको तथ्य भेटिन्छ। उन्नाइसौं शताब्दीको अन्त्यतिर युरोपेली राष्ट्रहरूमा आधुनिक राज्य संरचना निर्माण गर्ने क्रममा सरकारले नै आर्थिक गतिविधिहरू सञ्चालन गरेको तथ्य रहेको छ। यस्ता गतिविधि सञ्चालन गर्ने निकायलाई आर्थिक सरकारी संस्था भनिन्थ्यो, जसको सम्पत्ति राज्यकै हुन्थ्यो र तिनीहरू पूर्ण रूपमा सरकारी बजेटमा निर्भर थिए। सार्वजनिक संस्थानको आधुनिक स्वरूप भने २०औं शताब्दीको प्रारम्भदेखि विकसित भएको देखिन्छ। विकसित पश्चिमी तथा केही पूर्वी देशमा करिब १५० वर्षअघि र पहिलो विश्वयुद्धपछि बनेका देशहरूमा करिब १०० वर्षअघि नै सार्वजनिक संस्थान स्थापना हुने क्रम तीव्र भएको देखिन्छ। उपनिवेशवाट स्वतन्त्र भएका तथा समाजवादी प्रणाली अपनाएका देशहरूमा भने करिब ७५ वर्षअघि सार्वजनिक संस्थानको स्थापना भएको देखिन्छ।

विकसित देशहरूले २० औं शताब्दीको प्रारम्भ देखि नै आर्थिक सरकारी संस्थालाई कानुनी र संगठनात्मक रूपमा व्यावसायिक बनाउँदै आधुनिक सार्वजनिक संस्थानको रूप दिन थालेको देखिन्छ। त्यस्ता संस्थामा सरकारी नियन्त्रण केही हदसम्म घटाई वित्तीय स्वायत्तता दिइएको देखिन्छ। विकसित राष्ट्रमा संस्थानलाई राष्ट्र निर्माणमा योगदान पुऱ्याउने, रणनीतिक क्षेत्रमा नियन्त्रण कायम गर्ने र औद्योगिकीकरणलाई प्रोत्साहन गर्ने नीति अन्तर्गत प्रवर्द्धन गरेको देखिन्छ। साथै, बजार असफलताबाट उत्पन्न समस्या समाधान गर्न हुलाक, रेलजस्ता सार्वजनिक सेवा सार्वजनिक संस्थानमार्फत उपलब्ध गराइएको कारण यस्ता क्षेत्रमा समेत संस्थानको विस्तार भएको देखिन्छ। तत्पश्चात राज्यद्वारा सञ्चालित आर्थिक गतिविधिलाई निजी व्यवसायजस्तै सञ्चालन गर्न थालियो। सार्वजनिक संस्थानलाई कानुनी, संगठनात्मक र वित्तीय स्वतन्त्रता प्राप्त भएपछि सरकारको भूमिका मुख्यतः नियमनमा सीमित हुन पुग्यो। सन् १९३० को आर्थिक मन्दीपछि बजार संयन्त्र कमजोर देखिएपछि योजनाबद्ध विकासका लागि सार्वजनिक संस्थानको विस्तार तीव्र भयो। दोस्रो विश्वयुद्धपछि केनेजियन (Keynesian) विचारधाराले प्रभाव जमाएपछि कल्याणकारी राज्यको अवधारणा बलियो बन्यो र राज्यको हस्तक्षेप बढ्दै गयो, जसले सार्वजनिक संस्थानको महत्व अझ बढायो।

सन् १९६० को दशकमा विकसित युरोपेली देशमा सार्वजनिक संस्थानको योगदान कुल गार्हस्थ्य उत्पादनको अनुपातमा करिब २० प्रतिशतसम्म पुगेको देखिन्छ। विकासशील र साम्यवादी देशहरूमा यस्तो योगदान क्रमश करिब ४०—६० प्रतिशत र ८०—९० प्रतिशतसम्म पुगेको देखिन्छ। सन् १९७० को दशक पश्चात धेरै देशहरू निजीकरणतर्फ उन्मुख भएको देखिन्छ। यद्यपि, सन् २००८ को विश्व आर्थिक मन्दीपछि सार्वजनिक संस्थानप्रतिको दृष्टिकोण परिवर्तन भएको र भूमिका पुनः महत्वपूर्ण बन्दै गएको छ। समग्रमा, सार्वजनिक संस्थानले विश्व अर्थतन्त्रको विकासमा उल्लेखनीय योगदान पुऱ्याएको छ। कतिपय मुलुकमा ऐतिहासिक चरणमा राष्ट्रिय अर्थतन्त्रलाई दिशा दिएको छ। उत्पादन तथा वितरणमार्फत अन्तर्राष्ट्रिय स्तरमा समेत प्रभाव पारेको छ।

## १.२ नेपालमा सार्वजनिक संस्थानको विकासक्रम

### सार्वजनिक संस्थानको प्रादुर्भाव र विस्तार

नेपालमा सार्वजनिक संस्थानको स्थापना तथा सञ्चालनको इतिहास संस्थान स्थापनाको विश्वव्यापी लहरसँगै जोडिएको छ। नेपालको सार्वजनिक संस्थान स्थापनाको पहिलो चरण (संवत् १९९३-२०१३) अन्तर्गत यसको औपचारिक सुरुवात संवत् १९९३ मा विराटनगर जुट मिलसको स्थापनाबाट भएको मानिन्छ। संवत् २०१३ पछि देशमा योजनाबद्ध विकास सुरु भएपश्चात सरकारले सार्वजनिक संस्थान स्थापना गर्ने कार्यलाई तीव्रता दिएको देखिन्छ। प्रथम पञ्चवर्षीय योजना समाप्त हुँदासम्म यस्ता संस्थानको सङ्ख्या ८ पुगेको थियो। जसमा वित्तीय, व्यापारिक र औद्योगिक क्षेत्रका नेशनल ट्रेडिङ लिमिटेड र दि टिम्बर कर्पोरेसन अफ नेपाल जस्ता संस्थान थिए। चौथो पञ्चवर्षीय योजनाको अवधिमा संस्थान विस्तारको गति बढेको देखिन्छ। सोहि क्रममा सातौँ योजनाको अन्त्यसम्म आइपुग्दा पूर्ण वा अधिकांश सरकारी स्वामित्व भएका सार्वजनिक संस्थानको सङ्ख्या ६२ सम्म पुगेको देखिन्छ। यी संस्थानमध्ये केही तत्कालीन मुलुकको आवश्यकता परिपूर्ति गर्न र केही विकास साझेदारको सल्लाह र सहयोगमा स्थापना गरिएको पाइन्छ।

### उदारीकरण, निजीकरण र संरचनात्मक सुधार

संवत् २०४० को दशकको उत्तरार्द्धदेखि विश्वव्यापी रूपमा फैलिएको आर्थिक उदारीकरणको प्रभाव स्वरूप नेपाल सरकारले आर्थिक उदारीकरणको नीति अँगाल्न थालेको देखिन्छ। संवत् २०४७ को राजनीतिक परिवर्तन पश्चात् आठौँ योजनाको अवधिमा सरकारी स्वामित्वका संस्थानमा रहेको सरकारी लगानी व्यवस्थापन (निजीकरण) गर्ने प्रक्रियाले गति लिएको थियो। यस क्रममा दशौँ योजनासम्म आइपुग्दा करिब डेढ दर्जन संस्थान निजीकरण गरिए भने एक दर्जन संस्थान खारेज गरिएको छ। परिणामस्वरूप, एघारौँ योजना (सन् २००७-२०१०) सम्म संस्थानको सङ्ख्या घटेर ३६ मा सीमित भएको थियो। यद्यपि, पछिल्ला वर्षमा आवश्यकता अनुसार नयाँ संस्थान स्थापना गर्ने र समान उद्देश्य भएका संस्थालाई एक आपसमा गाभ्ने (Merger) कार्य पनि भइरहेका छन्।

## हालको अवस्था र क्षेत्रगत वर्गीकरण

सेयर पूँजीमा ५० प्रतिशतभन्दा बढी सरकारी नियन्त्रण रहेका र निश्चित वस्तु तथा सेवाको उत्पादन तथा वितरण गर्ने उद्देश्यले स्थापना गरिएका निकायलाई सार्वजनिक संस्थान मान्ने प्रचलन अनुसार आर्थिक वर्ष २०८१/८२ को अन्त्यसम्ममा नेपालमा कुल ४५ वटा सार्वजनिक संस्थान अस्तित्वमा रहेका छन्। यी संस्थानलाई कार्य प्रकृतिका आधारमा ६ वटा क्षेत्रमा वर्गीकरण गरिएको छ। जस अनुसार औद्योगिक क्षेत्रमा १०, वित्तीय क्षेत्रमा १०, सेवा क्षेत्रमा ११, व्यापारिक क्षेत्रमा ४, सामाजिक क्षेत्रमा ५ र जनोपयोगी क्षेत्रमा ५ संस्थान अस्तित्वमा रहेका छन्।

## कारोबार र सञ्चालनगत चुनौती

अस्तित्वमा रहेका ४५ वटा सार्वजनिक संस्थानमध्ये सबैको व्यवसायिक अवस्था सन्तोषजनक छैन। जनकपुर चुरोट कारखाना लिमिटेड, नेपाल मेटल कम्पनी लिमिटेड, नेपाल ओरियण्ड म्याग्नेसाईट प्राईभेट लिमिटेड, बुटवल धागो कारखाना लिमिटेड, नेपाल इन्जिनियरिङ्ग कन्सल्टेन्सी सेवा केन्द्र र नेशनल कन्स्ट्रक्सन कम्पनी नेपाल लिमिटेड सहित ६ वटा संस्थान कानुनी रूपमा जीवित रहे तापनि हाल कुनै पनि व्यावसायिक गतिविधि सञ्चालनमा छैन। विशेषगरी नेपाल इन्जिनियरिङ्ग कन्सल्टेन्सी र नेशनल कन्स्ट्रक्सन कम्पनीबाट विगत लामो समयदेखि कुनै वित्तीय विवरण समेत प्राप्त हुन नसकेकाले विगत समीक्षामा जस्तै यस समीक्षामा पनि विश्लेषणका लागि ४३ वटा संस्थानलाई मात्र समावेश गरिएको छ।

यसैगरी, व्यवसायिक रूपमा सञ्चालनमा रहेका उदयपुर सिमेन्ट उद्योग लिमिटेड, हेटौँडा सिमेन्ट उद्योग लिमिटेड र नेपाल औषधि लिमिटेड जस्ता संस्थान समीक्षा अवधिमा आफ्नो पूर्ण क्षमता अनुसार चलन सकेको देखिदैन। अर्कोतर्फ, नेपाल पूर्वाधार निर्माण कम्पनीले अझै पूर्ण व्यावसायिक रूप लिन सकेको छैन भने धौवादी फलाम कम्पनी लिमिटेड उत्पादन सुरु गर्नु अघिको चरणमा रहेकाले यसको व्यावसायिक कारोबार सुरु भइसकेको छैन।

## १.३ सार्वजनिक संस्थानको स्थापना, व्यवस्थापन तथा प्रशासन

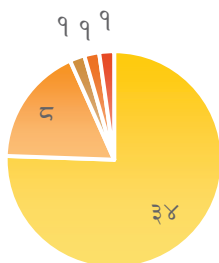
### १.३.१ सार्वजनिक संस्थानको स्थापनाको कानूनी आधार

नेपालमा सार्वजनिक संस्थानको स्थापना तथा सञ्चालनमा विशिष्टकृत कानून अनुसार हुँदै आएको छ। विशेष कानूनद्वारा स्थापित सार्वजनिक संस्थानको कार्य सञ्चालन र व्यवस्थापन सम्बन्धमा सोहि कानूनमा उल्लेख भए बमोजिम हुने गरेको छ भने कम्पनी ऐन अनुसार स्थापित सार्वजनिक संस्थानको प्रबन्धपत्र, नियमावली र विनियामवलीको व्यवस्था बमोजिम भईरहेको छ। सार्वजनिक संस्थानको सञ्चालन तथा व्यवस्थापनमा सामान्यतया; साधारण सभा, सञ्चालक समिति र व्यवस्थापन समूह गरी तीन तहको संरचना रहेको छ। सञ्चालक समिति संस्थानको समग्र सञ्चालन तथा व्यवस्थापकीय कार्यमा नीतिगत निर्णय गर्ने संरचनाको रूपमा रहेको छ भने संस्थानको दैनिक व्यवसायिक कार्यसञ्चालन व्यवस्थापन समूहले गर्ने गरेको छ। सञ्चालक समितिको संरचना संस्थान स्थापना/व्यवस्थापन गर्ने कानूनी आधार अनुसार फरक फरक रहेको छ।

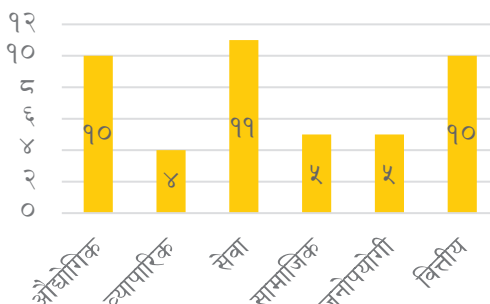
## चित्र १ नेपालमा रहेको सार्वजनिक संस्थानको कानूनी आधार र क्षेत्रगत विवरण

### संस्थान स्थापना सम्बन्धी कानूनी आधार

- कम्पनी ऐन
- विशेष ऐन
- संस्थान ऐन
- सहकारी ऐन
- सञ्चार संस्थान ऐन



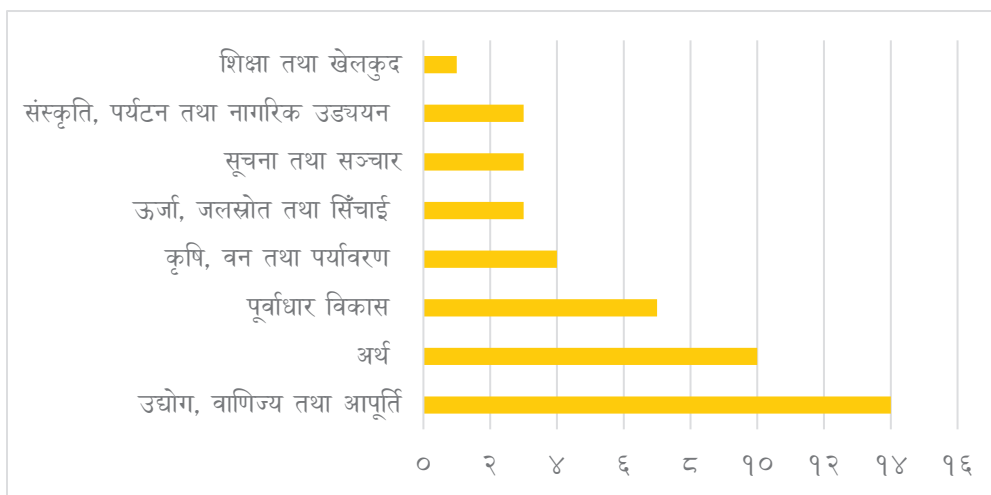
### क्षेत्रगत रूपमा सार्वजनिक संस्थान



### १.३.२ सम्पर्क मन्त्रालय

सार्वजनिक संस्थानको कार्य प्रकृति र उत्पादित वस्तु तथा सेवासँग मिल्दो नेपाल सरकारको संघीय मन्त्रालयलाई सम्बन्धित सार्वजनिक संस्थानको सम्पर्क मन्त्रालयको रूपमा तोकिएको छ। मन्त्रालयगत रूपमा हेर्दा उद्योग, वाणिज्य तथा आपूर्ति मन्त्रालय अन्तर्गत १४ वटा, अर्थ मन्त्रालय अन्तर्गत १० वटा, पूर्वाधार विकास मन्त्रालय अन्तर्गत सात वटा, कृषि, वन तथा पर्यावरण चार वटा, ऊर्जा, जलस्रोत तथा सिँचाई मन्त्रालय, सूचना तथा सञ्चार मन्त्रालय र संस्कृति, पर्यटन तथा नागरिक उड्ययन मन्त्रालय अन्तर्गत तीन/तीन वटा, र शिक्षा तथा खेलकुद मन्त्रालय अन्तर्गत एउटा संस्थान रहेका छन्<sup>१</sup>।

### चित्र २ सम्पर्क मन्त्रालयको विवरण



<sup>१</sup> मन्त्रालयहरूको नाम नेपाल सरकार (कार्य विभाजन) नियमावली, २०८३ अनुसार अद्यावधिक गरिएको छ।

### १.३.३ कर्मचारीसम्बन्धी व्यवस्था

नेपालको संविधानको धारा २४३ मा पचास प्रतिशत वा सो भन्दा बढी सेयर वा जायजथामा नेपाल सरकारको स्वामित्व वा नियन्त्रण भएको संस्थान, कम्पनी, बैंक, समिति वा संघीय कानूनबमोजिम स्थापित वा नेपाल सरकारद्वारा गठित आयोग, संस्थान, प्राधिकरण, निगम, प्रतिष्ठान, बोर्ड, केन्द्र, परिषद् र यस्तै प्रकृतिका अन्य संगठित संस्थाको पदमा पदपूर्तिका लागि लिइने लिखित परीक्षा लोकसेवा आयोगले सञ्चालन गर्नेछ, भन्ने व्यवस्था भएबमोजिम सार्वजनिक संस्थानमा कर्मचारी पदपूर्ति गर्न लोकसेवा आयोगले लिखित परीक्षा सञ्चालन गर्ने गरेको छ। खुल्ला प्रतियोगिताद्वारा पूर्ति हुने पद बाहेकका अन्य पदमा सम्बन्धित संस्थानको कर्मचारी विनियमावलीमा पदपूर्तिसम्बन्धी व्यवस्थाअनुरूप र खुल्ला प्रतियोगिताबाट पूर्ति हुने पदको लिखित परीक्षा पश्चातका चरण सम्पन्न गरी पदपूर्ति समितिबाट पदपूर्ति हुँदै आएको छ। प्रत्येक सार्वजनिक संस्थानको तहगत पदपूर्तिमा खुला, समावेशी र बहुवासम्बन्धी प्रतिशत फरक फरक रहेको छ। पछिल्ला वर्षमा सार्वजनिक संस्थानका खुला प्रतियोगिता मार्फत पूर्ति हुने समान प्रकृति तथा क्षेत्रका संस्थानमा रहेका केहि पदमा एकीकृत लिखित परीक्षा सञ्चालनको अभ्यास प्रारम्भ गरिएको छ।

सार्वजनिक संस्थानको क्षेत्र, कर्मचारी संख्या, प्रकृति र प्रवृत्ति, व्यवसायिक कार्यकुशलता, वित्तीय अवस्था, ऐतिहासिक पृष्ठभूमि समेतले गर्दा सार्वजनिक संस्थानले कर्मचारीलाई उपलब्ध गराउने सेवा सुविधा फरक फरक रहेको देखिन्छ। सामान्यतया तलब, कर्मचारी सञ्चयकोषकट्टी, पोशाकभत्ता जस्ता आधारभूत सुविधा सबै संस्थानमा समान रहेको भएतापनि सहज ब्याजदर र सेवा शुल्कमा ऋण, विभिन्न प्रकारका सापटी, औषधोपचार सुविधा, बीमा सुविधा, अवकाश पश्चातको सुविधा तथा भुक्तानी (उपदान तथा निवृत्तिभरण) संस्थानअनुसार फरक फरक रहेको छ।

### १.४ नेपालको अर्थतन्त्रमा सार्वजनिक संस्थानको भूमिका

नेपालको आर्थिक तथा सामाजिक रूपान्तरण तथा विकासमा सार्वजनिक संस्थानको भूमिका महत्त्वपूर्ण रहेको छ। पूर्वाधार निर्माण, आर्थिक तथा सामाजिक विकास तथा दूर्गम क्षेत्रमा वस्तु तथा सेवा प्रवाहमा सार्वजनिक संस्थानको योगदान देहाय बमोजिम रहेको छ:

(क) **आर्थिक तथा पूर्वाधार विकास:** सार्वजनिक संस्थानले देशको औद्योगिक आधार तयार गर्न र उद्यमशीलता प्रवर्द्धन गर्न जगको काम गरेका छन्। आन्तरिक उत्पादन र रोजगारी सिर्जना मार्फत कुल गार्हस्थ्य उत्पादन बढाउन सार्वजनिक संस्थानको अहम् भूमिका रहेको छ। त्यसै गरी आयात प्रतिस्थापन र निर्यात प्रवर्द्धन गर्दै नेपाली अर्थतन्त्रलाई विश्व बजारसँग आबद्ध गराउन सार्वजनिक संस्थान क्रियाशील छन्। सञ्चार, यातायात र ऊर्जा जस्ता संवेदनशील एवं

रणनीतिक पूर्वाधारको निर्माण र त्यसमा राज्यको नियन्त्रण सुनिश्चित गर्न सार्वजनिक संस्थानले सरकारको Extended Arms को रूपमा कार्य गरिरहेका छन्।

- (ख) आधारभूत सेवा प्रवाह र बजार सन्तुलन: जनताको दैनिक आधारभूत वस्तु तथा सेवाको सुपथ मूल्यमा सहज तरिकाले उपलब्धता सुनिश्चित गर्नु संस्थानको मुख्य दायित्व हो। यस्ता वस्तु तथा सेवा आम नागरिकलाई सुपथ मूल्यमा उपलब्ध गराई सामाजिक न्याय कायम गर्न सार्वजनिक संस्थानको उल्लेख्य योगदान रहेको छ। निजी क्षेत्रको सम्भावित एकाधिकार, कृत्रिम अभाव, कार्टेलिङ, सिन्डिकेट र कालोबजारी जस्ता 'बजार असफलता' (Market Failure) नियन्त्रण गरी बजारमा सन्तुलन कायम गर्न संस्थानले महत्पूर्ण भूमिका निर्वाह गरेका छन्।
- (ग) वित्तीय विकास र राजस्वमा योगदान: देशको वित्तीय प्रणालीलाई मजबुत बनाउन सार्वजनिक संस्थानको योगदान उल्लेखनीय छ। बैंक तथा वित्तीय क्षेत्रको विस्तार, स्रोत परिचालन, र मूल्य स्थिरता कायम गर्न संस्थानले नेतृत्वदायी भूमिका निर्वाह गर्दै आएको छ। साथै सरकारी कोषमा विभिन्न प्रकारका कर र लाभांश मार्फत योगदान पुगेको छ।
- (घ) सामाजिक विकास र संकट व्यवस्थापन: आर्थिक पक्षबाहेक सामाजिक र राष्ट्रिय सुरक्षाका दृष्टिले पनि सार्वजनिक संस्थानको उपादेयता उच्च देखिएको छ। परम्परागत कला, संस्कृति र सामाजिक मूल्य-मान्यताको जगेर्ना गर्नुका साथै सूचना र सञ्चार प्रणालीलाई आधुनिक बनाउन संस्थानको योगदान उच्च रहेको छ। साथै बाढी, पहिरो, भूकम्प वा महामारी जस्ता विपद् तथा राष्ट्रिय संकटका समयमा अत्यावश्यक सामग्रीको आपूर्ति शृङ्खला टुट्न नदिई राष्ट्रिय हित र नागरिकको सुरक्षा गर्न सार्वजनिक संस्थानले अविच्छिन्न योगदान पुऱ्याउँदै आएका छन्।

## १.५ स्वामित्व संरचना

आर्थिक वर्ष २०८१/८२ सम्म अस्तित्वमा रहेका ४५ संस्थानमध्ये २० वटा नेपाल सरकारको पूर्ण स्वामित्वमा र २५ वटा अधिकांश स्वामित्व (नेपाल सरकार र नेपाल सरकारको स्वामित्व रहेका अन्य निकायको ५० प्रतिशतभन्दा बढी स्वामित्व) मा रहेका छन्। ३२ वटा सार्वजनिक संस्थानमा नेपाल सरकारको ९० प्रतिशत वा सो भन्दा बढी शेयर स्वामित्व रहेको छ भने ३६ वटा संस्थानमा ६० प्रतिशत वा सो भन्दा बढी शेयर स्वामित्व रहेको छ। सामाजिक क्षेत्रका सबै (पाँच वटा) संस्थानमा नेपाल सरकारको पूर्ण स्वामित्व रहेको छ। औद्योगिक क्षेत्रका दुग्ध विकास संस्थान, उदयपुर सिमेन्ट उद्योग लिमिटेड, हेटौँडा सिमेन्ट उद्योग लिमिटेड, जनकपुर चुरोट कारखाना लिमिटेड र धौबादी फलाम कारखाना लिमिटेडमा नेपाल सरकारको शतप्रतिशत शेयर लगानी रहेको छ।

### चित्र ३ नेपाल सरकारको सेयर स्वामित्वअनुसार सार्वजनिक संस्थानको संख्या



व्यापारिक क्षेत्रका चार वटा संस्थानमध्ये खाद्य तथा व्यापार कम्पनी लिमिटेडमा नेपाल सरकारको पूर्ण स्वामित्व रहेको छ । सेवा क्षेत्रका नेपाल पारवहन तथा गोदाम व्यवस्था कम्पनी लिमिटेड, नेपाल वायु सेवा निगम, नेपाल नागरिक उड्डयन प्राधिकरण, नेशनल कन्स्ट्रक्सन कम्पनी नेपाल लिमिटेड, नेपाल रेल्वे कम्पनी लिमिटेड, नेपाल पूर्वाधार निर्माण कम्पनी लिमिटेड र नेपाल इञ्जिनियरिङ्ग कन्सल्टेन्सी सेवा केन्द्र लिमिटेडमा नेपाल सरकारको शतप्रतिशत स्वामित्व रहेको छ । जनोपयोगी क्षेत्रतर्फ नेपाल खानेपानी संस्थान र नेपाल विद्युत प्राधिकरणमा सरकारको पूर्ण स्वामित्व रहेको छ । वित्तीय क्षेत्र तर्फ नेपाल सरकारको पूर्ण स्वामित्व भएका सार्वजनिक संस्थान छैनन । यद्यपी राष्ट्रिय वाणिज्य बैंक लिमिटेडमा नेपाल सरकारको स्वामित्व ९९.९७ प्रतिशत रहेको छ ।

आर्थिक वर्ष २०८१/८२ मा सार्वजनिक संस्थानमा आर्थिक वर्ष २०८०/८१ को तुलनामा चुक्ता पुँजी (सेयर लगानी वापत प्राप्त अग्रिम भुक्तानी सहित) २.३८ प्रतिशतले वृद्धि भई रु.४ खर्ब ३७ अर्ब ८० करोड १२ लाख पुगेको छ । जसमा नेपाल सरकारको स्वामित्व गत समीक्षा अवधिको तुलनामा ०.२९ प्रतिशत बिन्दुले घटेर ९१.६८ प्रतिशत कायम भएको छ भने अन्य संस्थान तथा निजी क्षेत्रको ८.३२ प्रतिशत सेयर स्वामित्व पुगेको छ । क्षेत्रगत रूपमा विश्लेषण गर्दा सामाजिक क्षेत्रमा शतप्रतिशत, सेवा क्षेत्रमा ९९.५४ प्रतिशत, व्यापारिक क्षेत्रमा ९९.८१ प्रतिशत, जनोपयोगी क्षेत्रमा ९८.८४ प्रतिशत र औद्योगिक क्षेत्रमा ९५.६७ प्रतिशत सरकारको स्वामित्व रहेको छ । वित्तीय क्षेत्रका सार्वजनिक संस्थानमा नेपाल सरकारको सेयर स्वामित्व सबैभन्दा कम ६४.४१ प्रतिशत सेयर रहेको छ भने अन्य संस्थान तथा निजी क्षेत्रको ३५.५९ प्रतिशत रहेको छ । सार्वजनिक संस्थानको क्षेत्रगत सेयर स्वामित्वलाई चित्र ४ र संस्थान विशेषको सेयर स्वामित्व संरचनालाई तालिका १ मा प्रस्तुत गरिएको छ ।

तालिका १ सार्वजनिक संस्थानको सेयर स्वामित्व संरचना

				(प्रतिशतमा)
क्र.सं.	संस्थानको नाम	नेपाल सरकार	संस्थान/ निजी क्षेत्रको	कै.
<b>क. औद्योगिक क्षेत्र</b>				
१	दुग्ध विकास संस्थान	१००.००	००.००	
२	जडिबुटी उत्पादन तथा प्रशोधन कम्पनी लिमिटेड	९७.६१	२.३९	
३	हेटौंडा सिमेन्ट उद्योग लिमिटेड	१००.००	०.००	
४	जनकपुर चुरोट कारखाना लिमिटेड	१००.००	०.००	
५	नेपाल औषधि लिमिटेड	९९.०७	०.९३	
६	उदयपुर सिमेन्ट उद्योग लिमिटेड	१००.००	०.००	
७	नेपाल ओरियण्ड म्याग्नेसाईट प्राईभेट लिमिटेड	८३.३३	१६.६७	
८	बुटवल धागो कारखाना लिमिटेड <sup>२</sup>	५९.७६	४०.२३	
९	नेपाल मेटल कम्पनी लिमिटेड	७१.३१	२८.६९	
१०	धौबादी फलाम कारखाना लिमिटेड	१००.००	०.००	
	<b>जम्मा</b>	<b>९५.६७</b>	<b>४.३३</b>	
<b>ख. जनोपयोगी क्षेत्र</b>				
१	नेपाल खानेपानी संस्थान	१००.००	०.००	
२	नेपाल विद्युत प्राधिकरण	१००.००	०.००	
३	नेपाल दूरसञ्चार कम्पनी लिमिटेड	९१.५०	८.५०	
४	विद्युत उत्पादन कम्पनी लिमिटेड	८७.४१	१२.५९	
५	राष्ट्रिय प्रसारण ग्रीड कम्पनी लिमिटेड	९८.५९	१.४१	
	<b>जम्मा</b>	<b>९८.८०</b>	<b>१.२०</b>	
<b>ग. व्यापारिक क्षेत्र</b>				
१	कृषि सामग्री कम्पनी लिमिटेड	९७.७१	२.२९	
२	खाद्य व्यवस्था तथा व्यापार कम्पनी लिमिटेड	१००.००	०.००	
३	नेपाल आयल निगम लिमिटेड	१००	०.००	
४	नेपाल वन निगम लिमिटेड	९६.२७	३.७३	
	<b>जम्मा</b>	<b>९९.८१</b>	<b>०.१९</b>	
<b>घ. वित्तीय क्षेत्र</b>				

<sup>२</sup> बुटवल धागो कारखानाको कम्पनी रजिष्टारको कार्यालयबाट प्राप्त शेयर लगतका आधारमा स्वामित्व गणना गरिएको।

(प्रतिशतमा)				
क्र.सं.	संस्थानको नाम	नेपाल सरकार	संस्थान/ निजी क्षेत्रको	कै.
१	कृषि विकास बैङ्क लिमिटेड	६४.८० <sup>३</sup>	३५.२०	
२	राष्ट्रिय जीवन बीमा कम्पनी लिमिटेड <sup>४</sup>	२७.७८	७२.२२	
३	राष्ट्रिय बीमा कम्पनी लिमिटेड <sup>५</sup>	४७.५०	५२.५०	
४	राष्ट्रिय वाणिज्य बैङ्क लिमिटेड	९९.९७	०.०३	
५	निक्षेप तथा कर्जा सुरक्षण कोष	९०.००	१०.००	
६	नेपाल स्टक एक्सचेन्ज लिमिटेड	५८.६६	४१.३४	
७	नागरिक लगानी कोष <sup>६</sup>	२३.३४	७६.६६	
८	हाइड्रोइलेक्ट्रिसिटी इन्भेष्टमेन्ट एण्ड डेभलपमेन्ट कम्पनी लिमिटेड <sup>७</sup>	५०.७९	४९.२१	
९	नेपाल बैङ्क लिमिटेड	५१.००	४९.००	
१०	सिडिएस एण्ड क्लियरिङ लिमिटेड <sup>८</sup>	४९.०७	५०.९३	
	<b>जम्मा</b>	<b>६४.४१</b>	<b>३५.५९</b>	
<b>ड. सामाजिक क्षेत्र</b>				
१	सांस्कृतिक संस्थान	१००.००	-	
२	गोरखापत्र संस्थान	१००.००	-	
३	जनक शिक्षा सामग्री केन्द्र लिमिटेड	१००.००	-	
४	सार्वजनिक सेवा प्रसारण नेपाल	१००.००	-	
५	राष्ट्रिय आवास कम्पनी लिमिटेड	१००.००	-	
	<b>जम्मा</b>	<b>१००.००</b>	<b>-</b>	
<b>च. सेवा क्षेत्र</b>				
१	औद्योगिक क्षेत्र व्यवस्थापन लिमिटेड	९९.६९	०.३१	
२	नेपाल पारवहन तथा गोदाम व्यवस्था कम्पनी लिमिटेड	१००		

<sup>३</sup> कृषि विकास बैङ्कमा रहेको नेपाल सरकारको अग्राधिकार सेयर समेत गणना गरिएको छ।

<sup>४</sup> राष्ट्रिय जीवन बीमा कम्पनी लिमिटेडमा नेपाल सरकारको २७.७८ प्रतिशत, नेपाल राष्ट्र बैङ्कको ४५.५५ प्रतिशत र नेपाल बैङ्क लिमिटेडको १६.६७ प्रतिशत शेयर रहेको।

<sup>५</sup> राष्ट्रिय बीमा कम्पनी लिमिटेडमा नेपाल सरकारको ४७.५० प्रतिशत, कर्मचारी सञ्चयकोषको १९.३७ प्रतिशत, नेपाल बैङ्क लिमिटेडको ९.६० प्रतिशत र सर्वसाधारणको २३.५३ प्रतिशत शेयर रहेको।

<sup>६</sup> नागरिक लगानी कोषमा नेपाल सरकारको २३.३४ प्रतिशत, राष्ट्रिय बीमा संस्थानको ३१.५५ प्रतिशत, नेपाल स्टक एक्सचेन्जको १० प्रतिशत अन्य बैङ्क तथा वित्तीय संस्थाको १५.११ प्रतिशत र सर्वसाधारणको २० प्रतिशत शेयर रहेको।


<sup>७</sup> प्रमोटरको सेयर संख्या हेरफेर भएकोले परिवर्तन भएको

<sup>८</sup> बीकी सेयर नेपाल स्टक एक्सचेन्ज लिमिटेडको रहेको।

(प्रतिशतमा)				
क्र.सं.	संस्थानको नाम	नेपाल सरकार	संस्थान/ निजी क्षेत्रको	कै.
३	नेपाल वायुसेवा निगम	१००	-	
४	नेशनल कन्स्ट्रक्सन कम्पनी नेपाल लिमिटेड	१००	-	
५	नेपाल इन्जिनियरिङ्ग कन्सल्टेन्सी सेवा केन्द्र लिमिटेड	१००	-	
६	नेपाल नागरिक उड्डयन प्राधिकरण	१००	-	
७	राष्ट्रिय उत्पादकत्व तथा आर्थिक विकास केन्द्र लिमिटेड <sup>९</sup>	२३.९५	७६.०५	
८	नेपाल पूर्वाधार निर्माण कम्पनी लिमिटेड	१००	-	
९	साझा यातायात	९२.१८	७.८२	
१०	नेपाल रेल्वे कम्पनी लिमिटेड	१००	-	
११.	विशाल बजार कम्पनी लिमिटेड	९८.७५	१.२५	
	<b>जम्मा</b>	<b>९९.५४</b>	<b>०.४६</b>	
	<b>कुल जम्मा</b>	<b>९१.६८</b>	<b>८.३२</b>	

स्रोत: सम्बन्धित संस्थानबाट प्राप्त विवरण।

चित्र ४ सार्वजनिक संस्थानको क्षेत्रगत सेयर स्वामित्व

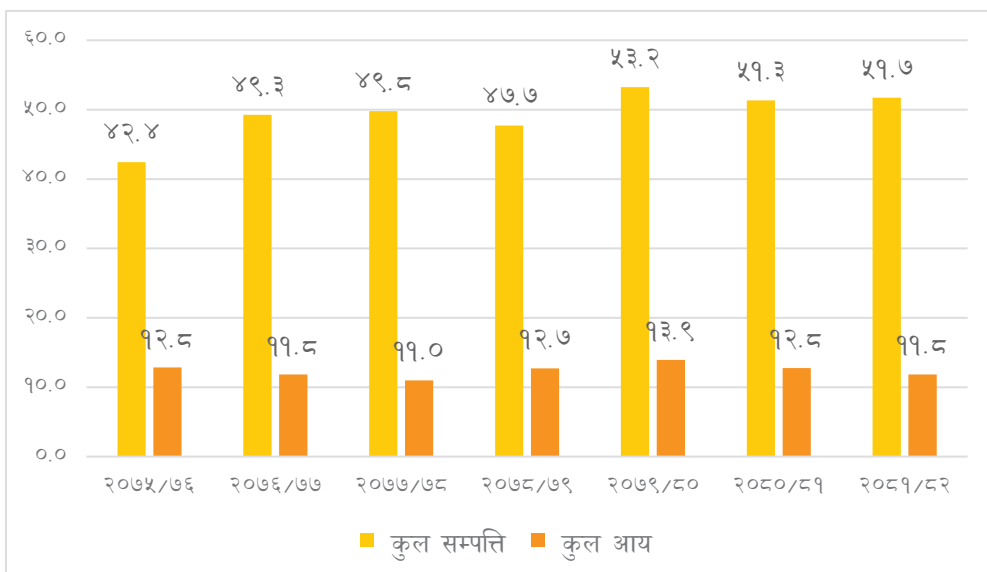


९ राष्ट्रिय उत्पादकत्व तथा आर्थिक विकास केन्द्र लिमिटेडमा नेपाल सरकारको २३.९५ प्रतिशत, नेपाल राष्ट्र बैङ्कको ३१.५२ प्रतिशत, राष्ट्रिय वाणिज्य बैङ्कको (तत्कालीन नेपाल औद्योगिक विकास निगमको स्वामित्वको शेयर) को १२.६० प्रतिशत, नेपाल बैङ्क लिमिटेडको ६.३० प्रतिशत, हेटौडा सिमेन्ट उद्योग लिमिटेडको ६.३० प्रतिशत, नेपाल आयल निगमको ३.७९ प्रतिशत, राष्ट्रिय वाणिज्य बैङ्कको ३.१५ प्रतिशत, वीरगंज चिनी कारखाना लिमिटेडको ३.१५ प्रतिशत, राष्ट्रिय बीमा संस्थानको २.५२ प्रतिशत र अन्य निकाय तथा कर्मचारीको ६.७२ प्रतिशत शेयर रहेको।

## १.६ एकीकृत वासलात

सार्वजनिक संस्थानको एकीकृत वासलात तालिका २ मा प्रस्तुत गरिएको छ। सार्वजनिक संस्थानको कुल सम्पत्ति (पूँजी तथा दायित्व) आर्थिक वर्ष २०८१/८२ मा ९.४९ प्रतिशतले वृद्धि भई रु.३२ खर्ब ६ अर्ब ९१ करोड ८ लाख पुगेको छ जुन सोही वर्षको कुल गार्हस्थ्य उत्पादनको अनुपातमा ५१.७३ प्रतिशत हो। कुल गार्हस्थ्य उत्पादनमा नेपालको सार्वजनिक संस्थानको कुल सम्पत्ति (पूँजी तथा दायित्व)को अनुपात र विश्व अर्थतन्त्रमा सार्वजनिक संस्थानको विश्वको कुल गार्हस्थ्य उत्पादनमा अनुपात लगभग समान देखिन्छ। सार्वजनिक संस्थानको सम्पत्ति तथा दायित्वमा उल्लेख्य वृद्धि हुनुको एउटा मूल कारण समीक्षा अवधिमा सरकारी बाणिज्य बैङ्कमा निक्षेप उल्लेख्य बढ्नु रहेको छ।

चित्र ५ कुल गार्हस्थ्य उत्पादनसँग कुल सम्पत्ति र कुल आयको प्रतिशत



पूँजी तथा दायित्व तर्फ संस्थानको कुल चुक्ता पूँजी गत आर्थिक वर्षको तुलनामा २.३८ प्रतिशतले वृद्धि भई रु.४ खर्ब २८ अर्ब ३३ करोड ८३ लाख पुगेको छ। सेयर लगानी वापतको अग्रिम भुक्तानी २.१६ प्रतिशतले वृद्धि भई रु. ९ अर्ब ४६ करोड २९ लाख पुगेको छ। यस अवधिमा संस्थानको सञ्चित नाफा २१.५१ प्रतिशतले वृद्धि भई रु १ खर्ब ५ अर्ब ४५ करोड ४२ लाख पुगेको छ। मध्यम तथा दीर्घकालीन ऋण आर्थिक वर्ष २०८०/८१ को तुलनामा १४.२८ प्रतिशतले वृद्धि भएको छ भने अल्पकालीन तथा चालु दायित्व र निक्षेपमा १०.९२ प्रतिशतले वृद्धि भएको छ।

सार्वजनिक संस्थानको सम्पत्ति तर्फ खुद स्थिर सम्पत्ति ४.४३ प्रतिशतले वृद्धि भई रु.१३ खर्ब ५० अर्ब ९० करोड ८३ लाख पुगेको छ भने चालु सम्पत्ति ३.५२ प्रतिशतले कमी आई रु.३

खर्च ७७ अर्ब ११ करोड १८ लाख कायम भएको छ। त्यसैगरी लगानी ३२.६ प्रतिशतले वृद्धि भई रु.२ खर्च ७९ अर्ब ८० करोड ९२ लाख पुगेको छ। कर्जा लगानी ११.७९ प्रतिशतले वृद्धि भएको छ भने नगद तथा बैङ्क मौज्दात ३२.३९ प्रतिशतले वृद्धि भएको छ।

आर्थिक वर्ष २०८१/८२ मा समग्र संस्थानको चुक्ता पुँजी, कुल सम्पत्ति र नगद तथा बैंक मौज्दातमा वृद्धि भएको छ भने चालु सम्पत्ति घटेको पाइएको छ। यसरी सार्वजनिक संस्थानको एकीकृत वासलातका समग्र आर्थिक सूचक सकारात्मक रहेको देखिन्छ। विगत वर्षमा झैं आर्थिक वर्ष २०८१/८२ मा चुक्ता पुँजी अधिक रहेका तीन वटा संस्थान नेपाल विद्युत प्राधिकरण, नेपाल नागरिक उड्डयन प्राधिकरण र हाइड्रोइलेक्ट्रिसिटी इन्भेष्टमेन्ट एण्ड डेभलपमेन्ट कम्पनी लिमिटेडको हिस्सा कुल चुक्ता पुँजीको ६८.१८ प्रतिशत रहेको छ जुन आर्थिक वर्ष २०८०/८१ को तुलनामा ०.४७ प्रतिशत बिन्दुले कम हो। सार्वजनिक संस्थानको एकीकृत वासलात तालिका २ मा उल्लेख गरिएको छ।

### तालिका २ सार्वजनिक संस्थानको एकीकृत वासलात

विवरण	रकम (रु.लाखमा)		
	आषाढ मसान्त २०८१	आषाढ मसान्त २०८२	आषाढ २०८१ को तुलनामा फरक %
चुक्ता पुँजी	४१८३८०१.००	४२८३३८३.००	२.३८
सेयर प्रिमियम	१०६४.३२	८९६१.४७	७४१.९९
सेयर लगानी वापत प्राप्त अग्रिम भुक्तानी	९२६३०.०४	९४६२९.३४	२.१६
जगेडा कोष	५१८५७९२.००	५२९१३१६.००	२.०३
सञ्चित नाफा/(नोक्सान)	८६७८७२.२०	१०५४५४२.००	२१.५१
मध्यम तथा दीर्घकालीन ऋण	९१४५५७४.००	१०४५१४९४.००	१४.२८
अल्पकालीन तथा चालु दायित्व, निक्षेप	९८१३०१३.००	१०८८४७८२.००	१०.९२
कुल जम्मा	२९२८९७४६.००	३२०६९१०८.००	९.४९
खुद स्थिर सम्पत्ति	१२९३५७१०.००	१३५०९०८३.००	४.४३
लगानी	२११०१९४.००	२७९८०९२.००	३२.६०
कर्जा लगानी	६७६२१७८.००	७५५९५६३.००	११.७९
नगद तथा बैङ्क मौज्दात	२५७८२७४.००	३४१३२९१.००	३२.३९
चालु सम्पत्ति	३९०८७७६.००	३७७१११८.००	(३.५२)
अन्य सम्पत्ति	९९४६१४.००	१०१७९६०.००	२.३५
कुल जम्मा	२९२८९७४६.००	३२०६९१०८.००	९.४९

स्रोत: सम्बन्धित संस्थानबाट प्राप्त विवरण।

## १.७ सार्वजनिक संस्थानको समग्र कार्यसम्पादन

सार्वजनिक संस्थानको समग्र कार्यसम्पादनमा वस्तु तथा सेवाको मूल्य, गुणस्तर, माग र बजारमा प्रतिस्पर्धाको अवस्था जस्ता तत्वले प्रत्यक्ष वा परोक्ष रूपमा प्रभाव पार्दछन् । साथै, संस्थानको व्यवस्थापकीय क्षमता, संस्थागत सुशासन, प्रतिष्पर्धात्मक क्षमता जस्ता तत्वको समेत उल्लेख्य भूमिका रहन्छ। विश्व अर्थतन्त्रमा आएको परिवर्तन, विभिन्न कारण उत्पादनका साधनको लागतमा हुने उतार चढाव तथा उत्पादनको मागमा आउने परिवर्तनले समेत समग्र कार्यसम्पादनमा प्रभाव पार्दै आएको छ। विगत वर्षमा जस्तै समीक्षा अवधि आर्थिक वर्ष २०८१/८२ मा पनि यिनै आन्तरिक र बाह्य कारणले सार्वजनिक संस्थानको समग्र कार्यसम्पादनमा असर पर्न गएको छ। सार्वजनिक संस्थानको समग्र वित्तीय सूचकलाई तालिका ३ र सञ्चालन सूचकलाई तालिका ४ मा प्रस्तुत गरिएको छ।

तालिका ३ सार्वजनिक संस्थानको वित्तीय सूचक

रकम (रु. लाखमा)				
क्र.सं.	विवरण	आर्थिक वर्ष २०८०/८१	आर्थिक वर्ष २०८१/८२	परिवर्तन (प्रतिशत)
	<b>आर्थिक वर्षको अन्त्यमा वित्तीय स्थिति</b>			
१	सरकारको कुल लगानी <sup>१०</sup>	७०३९३८८.००	७९८५६३५.००	१३.४४
	(क) सेयर लगानी	३६४८६९६.००	३७०२५२०.००	१.४८
	(ख) ऋण लगानी	३३९०७७२.००	४२८३११५.००	२६.३२
२	चुक्ता पुँजी	४२७६४३१.३१	४३७८०११.९६	२.३८
३	सेयर धनीकोष/ नेटवर्थ	१०३३११५९.७२	१०७३२८३१.५९	३.८९
४	वित्तीय लगानी	५९७६२३.०२	६०९६०७.३३	०.६७
५	खुद पुँजी लगानी (क्यापिटल इम्प्लोइड)	२२६७९०९४.१९	२४६७५२४९.८४	८.८०
६	ऋण (डेब्ट)	४३६६४२४.००	४६९७९१८.००	५.७६
	<b>आर्थिक वर्षमा वित्तीय कार्य अवस्था</b>			
७	कुल आय	७९६३७८६.६१	७२९९४७७.९४	०.६७
८	कुल सञ्चालन आय	६६८०००३.२९	६७२४०२६.८१	०.६६
९.	कुल सञ्चालन खर्च (आयकर व्यवस्था अघिको)	६५७६०७९.१५	६५३९४३६.२५	(०.६८)
१०.	कर व्यवस्था (चालु तथा डिफर्ड)	१८५२७९.२४	२२९९९१.५०	२३.७०
११.	प्रशासनिक खर्च (कर्मचारी खर्चसहित)	६६६२७८.३०	६९०५७०.८२	(८.३६)
१२.	खुद नाफा/नोक्सान	४०२४२८.२०	४५०८४९.४०	१२.०३
	(क) नाफामा सञ्चालित संस्थानको खुद नाफा	४४२९२७.०१	४८८९०६.४६	१०.५८
	(ख) नोक्सानमा सञ्चालित संस्थानको खुद नोक्सान	(३९६९९.००)	(३८०५७.००)	(४.९४)
१३.	खुद नाफा/खुद पुँजी लगानी अनुपात	१.७७	१.८३	३.३८
१४.	सञ्चित नाफा/नोक्सान	८६७८७१.००	१०५४५४२.००	२१.५१
	(क) सञ्चित नाफा	१३५०१९८.००	१५७३२२०.००	१६.५१

<sup>१०</sup> सार्वजनिक ऋण व्यवस्थापन कार्यालयबाट प्राप्त विवरण अनुसार।

	(ख) सञ्चित नोकसान	४८२३२७.००	५१८६७८.००	७.५३
१५.	डेब्ट इक्वीटी अनुपात	०.४२	०.४३	२.३८
१६.	सरकारको लगानीमा प्राप्त प्रतिफल (क)	१७६६२९.७२	१५२६६८.७९	(१३.५७)
	ब्याज	८८२७२.८२	६८८९२.७९	(२१.९५)
	लाभान्श <sup>११</sup>	८८३५६.९०	८३७७६.००	(५.१८)
१७.	कर तथा शुल्क वापत (ख)	१६३३७५४.९०	१४९६९५८.१२	(८.३७)
	रोयल्टी	३८८५१.००	३७०७७.००	(४.५७)
	मूल्य अभिवृद्धि कर (VAT)	५१६८४७.४०	५२३३०७.९८	१.२५
	आयकर (व्यवस्था)	१२६९९१.००	११३६३६.३०	(१०.५१)
	अन्य	९५१०६५.४८	८२२९३६.८४	(१३.४७)
१८.	जम्मा (क+ख)	१८१०३८४.६०	१६४९६२६.९१	(८.८८)

स्रोत: सम्बन्धित संस्थानबाट प्राप्त विवरण।

### तालिका ४ सार्वजनिक संस्थानको सञ्चालन स्थिति सूचक

रकम (रु.लाखमा)				
सि.नं	विवरण	आर्थिक वर्ष २०८०/८१	आर्थिक वर्ष २०८१/८२	परिवर्तन प्रतिशत
१	अस्तित्वमा रहेका सार्वजनिक संस्थान <sup>१२</sup>	४५	४५	
२	वित्तीय विवरण प्राप्त नभएका संस्थान	२	२	
३	प्रतिवेदन तयार गर्न प्रयोग भएको सार्वजनिक संस्थान	४३	४३	
४	नाफामा सञ्चालन भएका संस्थान	२८	२७	
५	नोकसान भएका संस्थान	१५	१६	
६	व्यवसायिक कारोबार नगरेका संस्थान	६	६	
७	सञ्चित नाफा भएका संस्थान	२२	२२	
८	सञ्चित नोकसान भएका संस्थान	१८	१८	
९	अन्तिम लेखा परीक्षण सम्पन्न गर्ने संस्थान	२०	२७	
१०	सञ्चित नाफा/ नोकसान नभएका संस्थान	३	३	
११	जगेडा कोष	५,१८५,७९२	५,२९१,३१६	२.०३
१२	कोषमा व्यवस्था नभएको दायित्व <sup>१३</sup>	६०३,१६९	६६४,०८३	१०.१०

<sup>११</sup> सार्वजनिक ऋण व्यवस्थापन कार्यालयबाट प्राप्त विवरण अनुसार।

<sup>१२</sup> अस्तित्वमा रहेका सार्वजनिक संस्थानको संख्यामा नेशनल कन्स्ट्रक्सन कम्पनी नेपाल लि. तथा नेपाल इन्जिनियरिङ कन्सल्टेन्सी सेवा केन्द्र लि. लाई समावेश गरिएको छ।

<sup>१३</sup> बासलात बाहिरका विषयहरू (off balance sheet items)

१३	सम्भावित दायित्व <sup>14</sup>	२१,९८०,१०५	२२,६४५,५३७	३.०३
१४	बजार पुँजीकरण (७ संस्था)	४,२२१,१४७	७,०२१,६९२	६६.३५
१५	कर्मचारी संख्या	३४,९५१	३०३५२	(१३.१५)
१६	सञ्चालन अनुदान	१०,२७४	२८,३३८	१७५.८०
१७	<b>अभिलेख भिडान हुन बाँकी रकम</b>			
	(क) सेयर लगानी	४६७,७१४	३११,२९१	(३३.४४)
	(ख) ऋण लगानी	२०५,३१८	७९,२९१	(२८५.८३)

स्रोत: सम्बन्धित संस्थानबाट प्राप्त विवरण।

सार्वजनिक ऋण व्यवस्थापन कार्यालयको विवरणअनुसार आर्थिक वर्ष २०८१/८२ को अन्त्यमा सार्वजनिक संस्थानमा नेपाल सरकारको कुल लगानी आर्थिक वर्ष २०८०/८१ को रू.७ खर्ब ३ अर्ब ९३ करोड ८८ लाखमा १३.४४ प्रतिशतले वृद्धि भई रू.७ खर्ब ९८ अर्ब ५६ करोड ३५ लाख पुगेको छ। गत समीक्षा अवधिको तुलनामा सेयर लगानी १.४८ प्रतिशतले वृद्धि भई रू.३ खर्ब ७० अर्ब २५ करोड १९ लाख पुगेको छ भने ऋण लगानी २६.३२ प्रतिशतले वृद्धि भई रू.४ खर्ब २८ अर्ब ३१ करोड १५ लाख पुगेको छ। कुल ऋण लगानीको ८१.७३ प्रतिशत लगानी नेपाल विद्युत प्राधिकरणमा रहेको देखिन्छ। आर्थिक वर्ष २०८१/८२ मा कुल सेयर धनी कोष (नेटवर्थ) को रू.१० खर्ब ७३ अर्ब २८ करोड ३१ लाख पुगेको छ जुन आर्थिक वर्ष २०८०/८१ को तुलनामा ३.८९ प्रतिशतले बढी हो।

आर्थिक वर्ष २०८१/८२ संस्थानको कुल आय अघिल्लो समीक्षा अवधिको तुलनामा ०.६७ प्रतिशतले वृद्धि भई रू. ७ खर्ब २१ अर्ब १४ करोड ७७ लाख रहेको छ जुन कुल ग्राहस्थ उत्पादनको अनुपातमा ११.८ प्रतिशत रहेको छ। त्यसै गरी आर्थिक वर्ष २०८०/८१ मा संस्थानको कुल सञ्चालन आय रू.६ खर्ब ६८ अर्ब ३ लाख रहेकोमा आर्थिक वर्ष २०८१/८२ मा ०.६६ प्रतिशतले वृद्धि भई रू.६ खर्ब ७२ अर्ब ४० करोड २६ लाख पुगेको छ।

आर्थिक वर्ष २०८०/८१ को सार्वजनिक संस्थानको समग्र खुद नाफा रू.४० अर्ब २४ करोड २८ लाख<sup>15</sup> को तुलनामा १२.०३ प्रतिशतले वृद्धि भई आर्थिक वर्ष २०८१/८२ मा रू.४५ अर्ब ८ करोड ४९ लाख कायम भएको छ। नेपाल आयल निगम लिमिटेड र तीन वटा वाणिज्य बैंकको नाफामा भएको उल्लेख्य वृद्धिले समग्र संस्थानको नाफा वृद्धिमा योगदान गरेको छ। आर्थिक वर्ष २०८१/८२ मा नाफामा सञ्चालित संस्थानको खुद नाफा गत वर्षको तुलनामा १०.५८ प्रतिशतले बढेर रू.४८ अर्ब ८९ करोड ६ लाख पुगेको देखिन्छ भने नोक्सानमा सञ्चालित संस्थानको खुद नोक्सानमा झिनो अड्डले कमि भई (४.१४ प्रतिशत) रू.३ अर्ब ८० करोड ५७ लाख कायम भएको छ।

<sup>14</sup> बासलात बाहिरका विषयहरू (off balance sheet items)

<sup>15</sup> लेखा परीक्षणपछि संशोधित।

त्यसै गरी समग्र सञ्चित नाफा २१.५१ प्रतिशतले वृद्धि भएको छ भने सञ्चित नाफामा सञ्चालित संस्थानको कुल सञ्चित नाफा १६.५१ प्रतिशतले बढेको देखिन्छ। अर्को तर्फ सञ्चित नोक्सानमा सञ्चालित संस्थानको कुल सञ्चित नोक्सान ७.५३ प्रतिशतले बढेर रू ५१ अर्ब ८६ करोड ७८ लाख पुगेको छ। कुल सञ्चित नोक्सानमा सबैभन्दा ठुलो हिस्सा नेपाल वायुसेवा निगमको रहेको देखिन्छ। सार्वजनिक संस्थानको कुल सञ्चालन खर्च अघिल्लो समीक्षा अवधिको तुलनामा ०.६८ प्रतिशतले घटेको देखिएको छ भने प्रशासनिक खर्चमा ८.११ प्रतिशतले कमि भई रू ६२ अर्ब ९३ करोड ९३ लाख कायम भएको छ।

आर्थिक वर्ष २०८१/८२ मा अस्तित्वमा रहेका संस्थान मध्ये २७ वटा संस्थानले नाफा आर्जन गरेका छन् भने १६ वटा संस्थान घाटामा रहेका छन्। दुईवटा संस्थानको विवरण प्राप्त भएको छैन। जनकपुर चुरोट कारखाना लिमिटेड बन्द भएतापनि भवन तथा जग्गा भाडा वापत प्राप्त रकमबाट आय भएको देखिन्छ। घाटामा रहेका संस्थानमध्ये नेपाल ओरियण्ड म्याग्नेसाईट प्राईभेट लिमिटेड, नेपाल मेटल कम्पनी लिमिटेड र बुटवल धागो कारखाना लिमिटेड बन्द रहेका छन् भने धौबादी फलाम कम्पनी लिमिटेडले व्यवसायिक कारोबार शुरू गरेको छैन। व्यावसायिक कारोबार नभएतापनि यी संस्थानको नियमित प्रशासनिक खर्च भइरहेकोले नोक्सानमा रहेको देखिएको हो।

आर्थिक वर्ष २०८१/८२ मा कोषमा व्यवस्था नभएको दायित्व गत समीक्षा अवधिको तुलनामा १०.१० प्रतिशतले वृद्धि भई रू.६६ अर्ब ४० करोड ८३ लाख पुगेको छ भने सम्भावित दायित्व ३.०३ प्रतिशतले वृद्धि भई रू.२२ खर्ब ६४ अर्ब ५५ करोड ३७ लाख पुगेको छ। सम्वत् २०८१ आषाढ मसान्तसम्म नेपाल स्टक एक्सचेन्ज लिमिटेडमा सूचीकृत ४६६ वटा कम्पनीमध्ये ७ वटा सार्वजनिक संस्थानको कुल बजार पुँजीकरण अघिल्लो आर्थिक वर्षको तुलनामा ६६.३५ प्रतिशतले बढेको देखिएको छ। यो समीक्षा तयार गर्दासम्म पनि १६ वटा संस्थानले आर्थिक वर्ष २०८१/८२ सम्मको नियमित रूपमा अन्तिम लेखापरीक्षण गराएको नपाइएकोले यी संस्थानको वित्तीय अवस्थाको यथार्थ मूल्याङ्कन गर्न सकिएको छैन।

## १.८ एकीकृत नाफा र नोक्सान

सार्वजनिक संस्थानको आम्दानी तर्फ आर्थिक वर्ष २०८१/८२ मा संस्थानको कुल आय आर्थिक वर्ष २०८०/८१ को तुलनामा ०.७६ प्रतिशतले वृद्धि भई रू.७ खर्ब २१ अर्ब १४ करोड ७७ लाख पुगेको छ। ग्राहकसँगको सम्झौतामा आधारित बिक्री आयमा ०.६१ प्रतिशतले वृद्धि हुँदा लगानीबाट प्राप्त आय १९.९३ प्रतिशतले बढेको देखिएको छ।

त्यसैगरी खर्च तर्फ प्रत्यक्ष व्यापारिक खर्च आर्थिक वर्ष २०८०/८१ को तुलनामा ०.९६ प्रतिशतले कमी आई रू.५ खर्ब ३० अर्ब ३८ करोड ९२ लाख कायम भएको छ भने प्रशासनिक खर्चमा २३.६४ प्रतिशतले कमी आई रू.२५ अर्ब ०८ करोड ६० लाख कायम भएको छ।

समग्रमा खुद नाफा १२.०३ प्रतिशतले वृद्धि भई रु.४५ अर्ब ८ करोड ४९ लाख कायम भएको छ।

संस्थान विशेष हेर्दा नेपाल आयल निगम लिमिटेड लिमिटेड, नेपाल विद्युत प्राधिकरण र नेपाल दूरसञ्चार कम्पनी लिमिटेड जस्ता बजारमा प्राकृतिक वा पूर्ण एकाधिकार कायम रहेका तथा बजारमा सीमित प्रतिस्पर्धा भएका सार्वजनिक संस्थानको नाफा अन्य संस्थानको तुलनामा उच्च रहेको छ। वित्तीय क्षेत्रका सबै सार्वजनिक संस्थान नाफामा सञ्चालित छन्। वित्तीय क्षेत्र बाहेक अन्य क्षेत्रका प्रतिस्पर्धी बजारमा वस्तु तथा सेवाको उत्पादन तथा वितरण गर्ने सार्वजनिक संस्थानको प्रतिस्पर्धी क्षमता कमजोर रहेको देखिएको छ। सार्वजनिक संस्थानको एकीकृत नाफा र नोक्सान हिसाबको विवरण तालिका ५ मा प्रस्तुत गरिएको छ।

### तालिका ५ नाफा/नोक्सानको एकीकृत विवरण

विवरण	आर्थिक वर्ष		परिवर्तन (प्रतिशत)
	२०८०/८१	२०८१/८२	
ग्राहक सँगको सम्झौतामा आधारित आय/ बिक्री आय/ व्याज आय	६६६४६३३.००	६७०५५९३.००	०.६१
लगानीबाट प्राप्त आय	१५३७०.१९	१८४३३.७६	१९.९३
अन्य आय	४८३७८३.३२	४८७४५०.३३	०.७६
कुल आय	७१६३७८६.६१	७२११४७७.१४	०.६७
प्रत्यक्ष व्यापारिक खर्च	५३५५५४५.००	५३०३८९२.००	(०.९६)
कर्मचारी खर्च	३३७७६७.३०	३५९७१०.९०	६.४९
प्रसासनिक खर्च	३२८५११.००	२५०८६०.००	(२३.६४)
व्याज खर्च	१२३३११.३०	१३२९०२.४०	७.७८
हासकट्टी/अमोरटाइजेसन/ ईम्पेयरमेन्ट खर्च	२६८७७२.१०	२७९२५७.१०	३.९०
जोखिम व्यवस्था/ ईम्पेयरमेन्ट खर्च	(६३०२७.६०)	(८१६१४.६०)	२९.४९
अन्य खर्च	१४९४६०.२	२५२०३९.१	६८.६३
अन्य व्यवस्था	(३६००.४६)	१५५६७.१०	५३२.३६
चालु कर खर्च	७९४८७.९१	१७८७४७.८०	१२४.८७
डेफर्ड कर खर्च/(आम्दानी)	१०५७९१.३०	५०४४३.७५	(५२.३२)
कर्मचारी बोनस व्यवस्था	१८६२९.०४	१८८२२.६०	१.०४
कुल खर्च	६७००६४७.३९	६७६०६२७.७५	०.८९
खुद नाफा	४०२४२८.२०	४५०८४९.४०	१२.०३

स्रोत: सम्बन्धित संस्थानबाट प्राप्त विवरण।

## खण्ड दुई

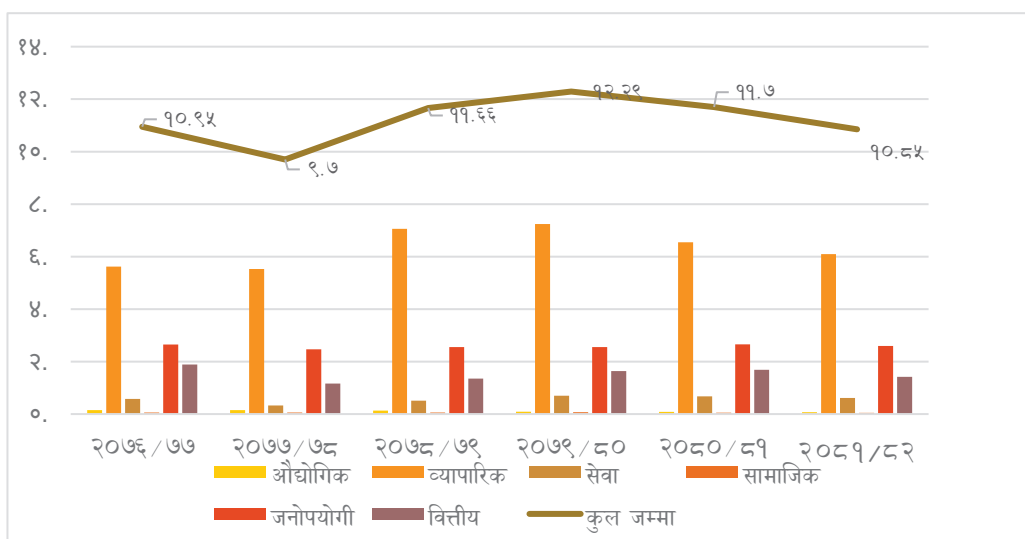
### नेपालको अर्थतन्त्रमा सार्वजनिक संस्थानको योगदान

सार्वजनिक संस्थानले कुल गार्हस्थ्य उत्पादन, रोजगारी सिर्जना र राजस्व लगायत राष्ट्रिय अर्थतन्त्रका विभिन्न पक्षमा महत्त्वपूर्ण योगदान पुऱ्याउँदै आएका छन्। सार्वजनिक संस्थानले अर्थतन्त्रका विभिन्न क्षेत्र; उत्पादन, रोजगारी, राजस्व, बजार पुँजीकरण र सरकारी लगानी व्यवस्थापन मार्फत निजी क्षेत्रको सहभागिता बढाउन गरेको योगदानलाई यस परिच्छेदमा चर्चा गरिएको छ।

#### २.१ कुल गार्हस्थ्य उत्पादनमा योगदान

आर्थिक वर्ष २०८१/८२ मा सार्वजनिक संस्थानको कुल सञ्चालन आय<sup>१६</sup> रु.६ खर्ब ७२ अर्ब ४० करोड २७ लाख रहेको छ। सोही अवधिको कुल गार्हस्थ्य उत्पादनमा उक्त रकमको अनुपात १०.८५ प्रतिशत रहेको छ। यो अनुपात गत आर्थिक वर्षको संशोधित तथ्याङ्कको तुलनामा ०.८५ प्रतिशत बिन्दुले कमी हो। विगत छ वर्षको यस्तो अनुपात विश्लेषण गर्दा आर्थिक वर्ष २०७९/८० मा यो अनुपात सबभन्दा बढी १२.२९ प्रतिशतसम्म पुगेको पाइएको छ। नेपालको कुल गार्हस्थ्य उत्पादनमा सार्वजनिक संस्थानको कुल सञ्चालन आयको अनुपात लगभग विश्वव्यापी औषतसँग मिल्दो देखिन्छ। कुल गार्हस्थ्य उत्पादनसँग सञ्चालन आयको अनुपात तालिका ६ मा प्रस्तुत गरिएको छ।

चित्र ६ कुल गार्हस्थ्य उत्पादनसँग क्षेत्रगत सञ्चालन आयको प्रतिशत



<sup>१६</sup> सञ्चालन आयको गणना गर्दा वस्तु तथा सेवाको प्रत्यक्ष बिक्रीबाट प्राप्त आय र लगानीबाट प्राप्त आय समावेश गरिएको छ।

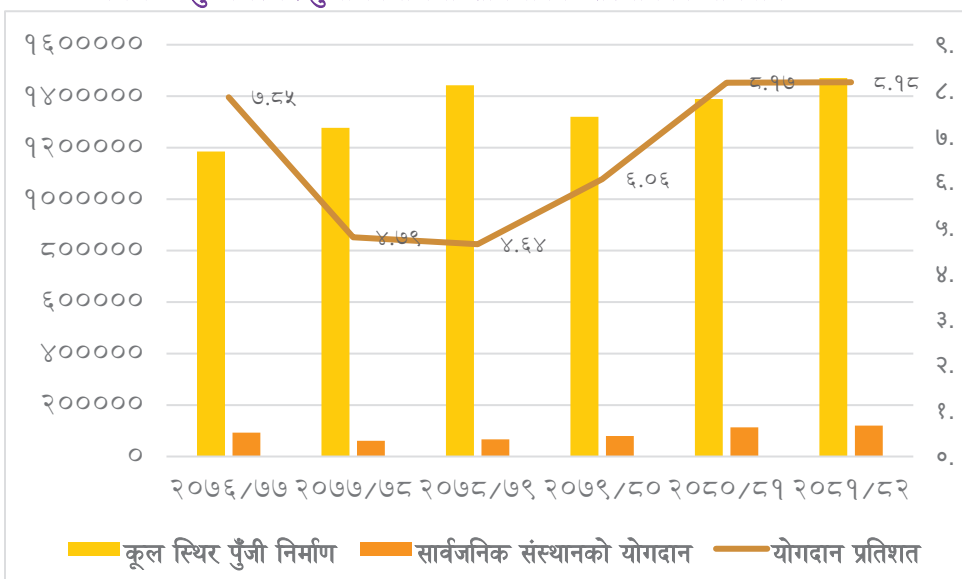
## तालिका ६ कुल गार्हस्थ्य उत्पादनमा सञ्चालन आयको अनुपात

सार्वजनिक संस्थानको क्षेत्र	आर्थिक वर्ष				
	२०७७/७८	२०७८/७९	२०७९/८०	२०८०/८१	२०८१/८२
औद्योगिक	०.१५	०.१५	०.१३	०.०८	०.०७
व्यापारिक	५.६२	५.५३	७.०६	६.५४	६.१०
सेवा	०.५८	०.३३	०.५१	०.६८	०.६१
सामाजिक	०.०६	०.०६	०.०६	०.०५	०.०५
जनोपयोगी	२.६५	२.४७	२.५५	२.६६	२.६०
वित्तीय	१.८९	१.१६	१.३५	१.६९	१.४२
कुल गार्हस्थ्य उत्पादनमा कुल सञ्चालन आयको अनुपात	१०.९५	९.७१	११.६७	११.७०	१०.८५

स्रोत: राष्ट्रिय तथ्याङ्क कार्यालय र सम्बन्धित संस्थान।

सार्वजनिक संस्थानले कुल स्थिर पूँजी निर्माण मार्फत कुल गार्हस्थ्य उत्पादनमा योगदान गर्ने गरेका छन्। कुल स्थिर पूँजी निर्माणमा सार्वजनिक संस्थानको योगदान आर्थिक वर्ष २०८१/८२ मा रु.१ खर्ब २० अर्ब २२ करोड ३० लाख (कुल स्थिर पूँजी निर्माणको ८.१८ प्रतिशत) रहेको छ।

### चित्र ७ कुल स्थिर पूँजी निर्माणमा सार्वजनिक संस्थानको योगदान



स्रोत: नेपाल राष्ट्र बैंक

## २.२ सञ्चित कोषमा योगदान

आर्थिक वर्ष २०८१/८२ मा सार्वजनिक संस्थानबाट विभिन्न शीर्षकमा कुल रकम रु. ८५ अर्ब ८६ करोड ३५ लाख प्राप्त हुनुपर्ने देखिएको छ। अस्तित्वमा रहेका संस्थानमध्ये यस अवधिमा २३ वटा संस्थानबाट कुनै शीर्षकमा रकम प्राप्त भएको छ। संस्थानबाट सञ्चित कोषमा प्राप्त राजस्वको विवरण तालिका ७ मा देखाइएको छ।

तालिका ७ क्षेत्रगत रूपमा प्राप्त भएको योगदान

(रकम रु.लाखमा)					
क्षेत्रगत प्राप्ति	आयकर (तिरेको रकम) (क)	आयकर (व्यवस्था रकम)	मूल्य अभिवृद्धि कर (ख)	अन्य (ग)	जम्मा (क+ख+ग)
औद्योगिक	३.१३	४.००	९१५.१९	२३०.९७	११४९.२९
व्यापारिक	१०९३४.४४	३८९५५.००	४६०६५१.६९	७०९९१.३१	१२६२५७७.४५
सेवा	१६७३५.१२	१६१७५.००	१७७८८.९२	३३९४७.८०	६८४७१.८४
सामाजिक	९४.९४	०.००	९४३.००	०.००	१०३७.९४
जनोपयोगी	३३६६७.१०	४८३०८.००	४२९८५.४४	१७६५६४.०२	२५३२९६.५६
वित्तीय	५२२०१.५६	७५३०६.००	२३.७४	१०९४८.५३	६३१७३.८४
जम्मा	११३६३६.००	१७८७४८.००	५२३३०७.९८	१०१२६८२.६४	१६४९६२६.९१

स्रोत: अर्थ मन्त्रालय र सम्बन्धित संस्थान।

### क.आयकर

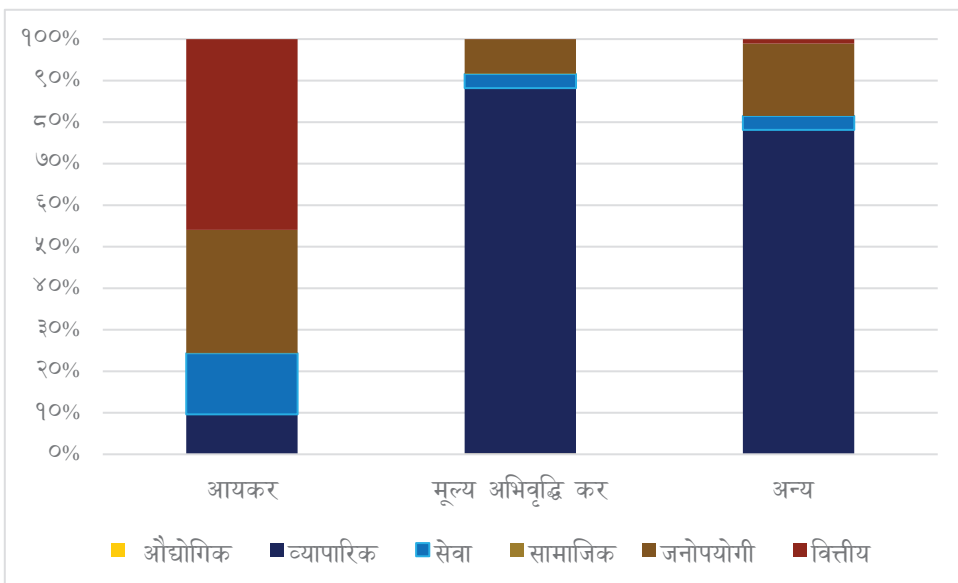
आर्थिक वर्ष २०८१/८२ मा नेपाल सरकारले आयकर वापत रु.२ खर्ब ४१ अर्ब ९६ करोड संकलन गरेकोमा सार्वजनिक संस्थानबाट आयकर वापत रु.११ अर्ब ३६ करोड ३६ लाख दाखिला भएको देखिन्छ।<sup>१७</sup> उक्त आयकर रकम सरकारले संकलन गरेको जम्मा आयकर रकमको ३.८२ प्रतिशत हुन आउँछ। आर्थिक वर्ष २०८०/८१ को तुलनामा आर्थिक वर्ष २०८१/८२ मा नेपाल सरकारको कुल आयकर असुलीमा ५.०६ प्रतिशतले वृद्धि भएकोमा सोही अवधिमा सार्वजनिक संस्थानले आयकर दाखिला गरेको रकममा भने २२.३३ प्रतिशतले कमी आएको देखिएको छ।

क्षेत्रगत रूपमा विश्लेषण गर्दा आर्थिक वर्ष २०८१/८२ मा वित्तीय क्षेत्रबाट सबैभन्दा बढी रु.५ अर्ब २२ करोड २ लाख आयकर प्राप्त भएको देखिन्छ। उक्त रकम सार्वजनिक संस्थानले व्यवस्था गरेको कुल आयकरको ४५.९४ प्रतिशत हो। त्यसै गरी जनोपयोगी क्षेत्रका संस्थानले रु.३ अर्ब ३६ करोड ६७ लाख आयकर व्यवस्था गरेको देखिन्छ। प्रस्तुत समीक्षा

<sup>१७</sup> आन्तरिक राजस्व विभागबाट प्राप्त तथ्यांक अनुसार आर्थिक वर्ष २०८१/८२ मा सार्वजनिक संस्थानबाट आयकर वापत रु ११ अर्ब २३ करोड ९४ लाख प्राप्त भएको देखिएको छ।

अवधिमा औद्योगिक क्षेत्रका संस्थानले सबैभन्दा कम अर्थात् रु.३ लाख आयकर तिरेको देखिन्छ। आर्थिक वर्ष २०८१/८२ मा आयकर व्यवस्था अन्तर्गत २० वटा संस्थानको योगदान शून्य रहेको देखिन्छ।

चित्र ८ क्षेत्रगत रूपमा प्राप्त भएको योगदान



### ख.मूल्य अभिवृद्धि कर

आर्थिक वर्ष २०८१/८२ मा सार्वजनिक संस्थानले मूल्य अभिवृद्धिकर तर्फ रु.५२ अर्ब ३३ करोड ७ लाख रकम दाखिला गरेको देखिन्छ। क्षेत्रगत रूपमा विश्लेषण गर्दा व्यापारिक क्षेत्रबाट रु.४६ अर्ब ०६ करोड ५१ लाख र जनोपयोगी क्षेत्रबाट रु.४ अर्ब २९ करोड ८५ लाख मूल्य अभिवृद्धिकर शीर्षकमा दाखिला भएको विवरण प्राप्त भएको छ। मूल्य अभिवृद्धि कर तर्फ सबै भन्दा बढी योगदान गर्ने तीन संस्थान नेपाल आयल निगम लिमिटेडले रु.४६ अर्ब ०६ करोड ५१ लाख, नेपाल दूरसञ्चार कम्पनी लिमिटेडले रु.३ अर्ब ७६ करोड ४२ लाख र नेपाल वायुसेवा निगमले रु.१ अर्ब ७७ करोड ८८ लाख दाखिला गरेको देखिन्छ।

### ग.अन्य प्राप्ति

आर्थिक वर्ष २०८१/८२ मा सार्वजनिक संस्थानबाट अन्य शिर्षकमा (अन्य कर, शुल्क, ब्याज, रोयल्टी, लाभांश) रु.१ खर्ब १ अर्ब २६ करोड ८२ लाख प्राप्त भएको देखिन्छ। प्रस्तुत रकमको मुख्य अंश नेपाल आयल निगम लिमिटेडले पेट्रोलियम पदार्थमा सङ्कलन गरेको विभिन्न कर, दस्तुर तथा शुल्क: रहेका छन्।

### २.३ रोजगारीमा योगदान

सार्वजनिक संस्थानले रोजगारीमा पुऱ्याएको योगदान विऱ्क्षण गर्नको लागि ती संस्थानमा कार्यरत कर्मचारीको संख्यालाई आधारको रूपमा लिइएको छ। सार्वजनिक संस्थानमा कुल स्वीकृत दरवन्दी ३८ हजार २ सय ८५ रहेको विवरण प्राप्त भएको छ। आर्थिक वर्ष २०८०/८१ मा सार्वजनिक संस्थानमा ३४ हजार ९ सय ५१ जना कर्मचारी कार्यरत रहेको तथ्याङ्क प्राप्त भएकोमा आर्थिक वर्ष २०८१/८२ मा ३० हजार ४ सय ९३ जना कर्मचारी कार्यरत रहेको देखिन्छ। यसमा संस्थानमा कार्यरत स्थायी कर्मचारीका साथै करार तथा ज्यालादारी कर्मचारी समेत समावेश गरिएको छ। कार्यरत कर्मचारीमध्ये जनोपयोगी क्षेत्रका संस्थानमा सबैभन्दा बढी १२ हजार ९ सय ६३ जना र सामाजिक क्षेत्रका संस्थानमा सबैभन्दा कम १ हजार ७२ जना जना कार्यरत रहेको देखिन्छ। सार्वजनिक संस्थानमा कार्यरत जनशक्तिको विवरण तालिका ८ मा उल्लेख गरिएको छ।

#### तालिका ८ रोजगारीमा योगदानको स्थिति

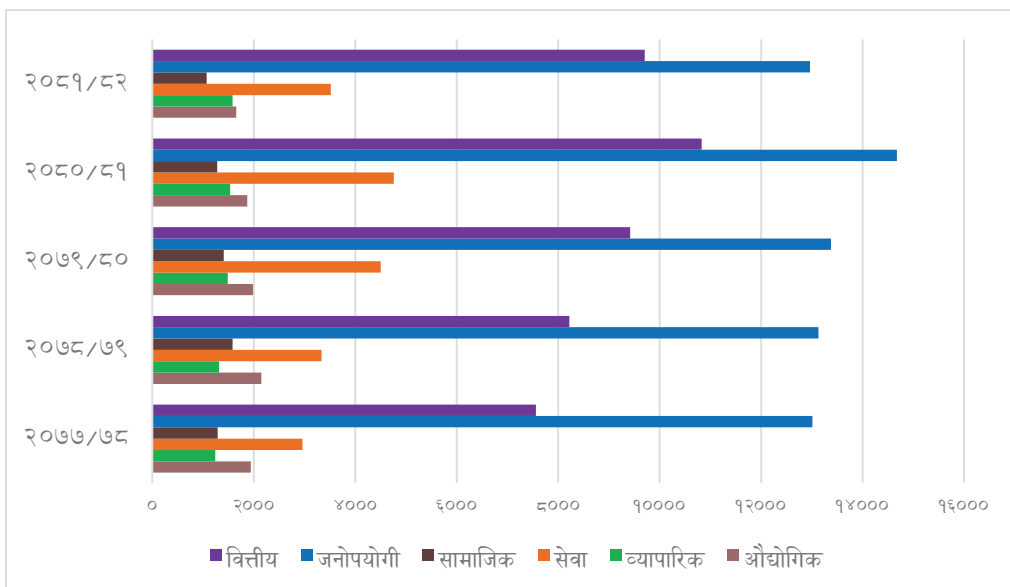
(संख्यामा)

क्षेत्र	आर्थिक वर्ष २०७७/७८	आर्थिक वर्ष २०७८/७९	आर्थिक वर्ष २०७९/८०	आर्थिक वर्ष २०८०/८१	आर्थिक वर्ष २०८१/८२
औद्योगिक	१९४३	२१५०	१९८७	१८७३	१६५३
व्यापारिक	१२४०	१३१८	१४८६	१५३५	१५८२
सेवा	२९६०	३३३६	४५०२	४७६०	३५१९
सामाजिक	१२८८	१५८२	१४०८	१२८०	९३१
जनोपयोगी	१३०१०	१३१३०	१३३७७	१४६७४	१२९६३
वित्तीय	७५६१	८२२०	९४२०	१०८२९	९७०४
जम्मा	२८००२	२९७३६	३२१८०	३४९५१	३०३५२

स्रोत: सम्बन्धित संस्थानबाट प्राप्त विवरण।

आर्थिक वर्ष २०८१/८२ मा सबैभन्दा बढी कर्मचारी रहेका तीन संस्थान क्रमशः नेपाल विद्युत प्राधिकरणमा ८ हजार ७ सय ७३ जना, नेपाल दूरसञ्चार कम्पनी लिमिटेडमा ३ हजार ५ सय ९९ जना र नेपाल बैंक लिमिटेडमा ३ हजार ५ सय ४८ जना कर्मचारी रहेका छन्। सार्वजनिक संस्थानमा कार्यरत कर्मचारीमध्ये प्रस्तुत तीन संस्थानको कर्मचारी संख्या कुल कर्मचारीको ५२.२१ प्रतिशत रहेको छ। सार्वजनिक संस्थानले उत्पादन तथा बिक्री वितरण गर्ने वस्तु तथा सेवाका कारण प्रत्यक्ष रोजगारीको अलावा अप्रत्यक्ष रूपमा समेत ठूलो संख्यामा रोजगारी तथा स्वरोजगारी प्रदान गरेको छ।

चित्र ९ क्षेत्रगत रूपमा रोजगारीमा योगदान



## २.४ बजार पुँजीकरण

सञ्चालनमा रहेका संस्थानमध्ये सात वटा संस्थान नेपाल स्टक एक्सचेञ्ज लिमिटेडमा सूचीकृत भएका छन्। ती संस्थानमध्ये वित्तीय क्षेत्रका पाँच, सेवा क्षेत्रका एक र जनोपयोगी क्षेत्रका एक रहेका छन्। यी संस्थानको २०८१ असार मसान्तको कुल बजार पुँजीकरणमा हिस्सा ११.८८ प्रतिशत रहेकोमा यसमा वृद्धि भई २०८२ असार मसान्तमा १५.०८ प्रतिशत रहेको छ। त्यसै गरी यी संस्थानको बजार पुँजीकरण अघिल्लो समीक्षा अवधिको तुलनामा ६६.३५ प्रतिशतले वृद्धि भएको देखिन्छ। २०८२ असार मसान्त सम्म नेपाल स्टक एक्सचेञ्जमा ४६६ वटा कम्पनी सूचीकृत भएतापनि केवल सात वटा सार्वजनिक संस्थानको यो तथ्याङ्कले सार्वजनिक संस्थानको साधारण सेयर निष्काशन गरी धितोपत्र कारोबार मार्फत सरोकारवालामा आधारित अर्थतन्त्र (Stakeholder Economy) निर्माणमा उल्लेखनीय योगदान गर्न सक्ने सम्भावना उजागर गरेको छ। सूचीकृत संस्थानको बजार पुँजीकरण स्थिति तालिका ९ मा उल्लेख गरिएको छ।

तालिका ९ सूचीकृत संस्थानको बजार पुँजीकरण स्थिति

सि.नं.	सूचीकृत संस्थानको नाम	रकम (रु. लाखमा)		
		२०८१ असार मसान्त	२०८२ असार मसान्त	परिवर्तन (प्रतिशत)
१	नेपाल दूरसञ्चार कम्पनी लिमिटेड	१५२१०००	१५७९०८६	३.८२
२	कृषि विकास बैङ्क लिमिटेड	३९५४७९	४५३२४६	१४.६१
३	राष्ट्रिय बीमा कम्पनी लिमिटेड	३५९६९६	४०२८८७.८	१२.०१

४	नागरिक लगानी कोष	११७८२१८	१२८०६०४.९	८.६९
५	हाइड्रोईलेक्ट्रिसिटी इन्भेष्टमेन्ट एण्ड डेभलपमेन्ट कम्पनी लिमिटेड	४०९४४३	७१८६४४.७	७५.५२
६	नेपाल बैङ्क लिमिटेड	३३७२२८	४२८२४२.६	२६.९९
७	विशाल बजार कम्पनी लिमिटेड	२००८४	२१५८९८०	१०६४९.७५१८
कुल जम्मा		४२२११४७	७०२१६९२	६६.३५
कुल बजार पुँजीकरण		३५५३६७७२	४६५६९८९३	३१.०५
कुल बजार पुँजीकरणमा सार्वजनिक संस्थानको बजार पुँजीकरण प्रतिशत		११.८८	१५.०८	

स्रोत: नेपाल स्टक एक्सचेञ्ज लिमिटेड।

## २.५ सरकारी लगानी व्यवस्थापन गरिएका संस्थानको अवस्था

नेपालमा संवत् २०४९ पश्चात् आर्थिक उदारीकरणको नीति अवलम्बनसँगै सार्वजनिक संस्थानमा रहेको सरकारी लगानी व्यवस्थापन प्रारम्भ गरिएको हो। यस कार्यलाई व्यवस्थित गर्ने उद्देश्यका साथ सार्वजनिक प्रतिष्ठान (सरकारी लगानी) व्यवस्थापन ऐन, २०५० जारी भएको थियो। ऐनमा प्रतिष्ठानको उत्पादकत्व र दक्षता अभिवृद्धि गर्ने, प्रतिष्ठानमा रहेको नेपाल सरकारको वित्तीय एवं प्रशासनिक भार कम गर्ने, सार्वजनिक उद्यममा व्यावसायिकता अभिवृद्धि गरी उत्पादकत्व वृद्धि गर्ने र रोजगारीका अवसर सिर्जना गर्ने उद्देश्य रहेको थियो। ऐन जारी भए पश्चात सार्वजनिक संस्थानको लगानी व्यवस्थापन गर्ने क्रममा केही संस्थान खारेज गर्ने र केही संस्थानमा रहेको सरकारी लगानी विभिन्न विधि अनुसार विनिवेश गरिएको छ।

निजीकरण भएका सार्वजनिक संस्थानमध्ये केही संस्थानको कार्य सम्पादनस्तर सन्तोषजनक रहेको र केही संस्थानको कार्यसम्पादनस्तर अपेक्षाकृत भएको देखिँदैन। सेयर बिक्री प्रक्रियाबाट निजीकरण गरिएका ११ वटा सार्वजनिक संस्थान मध्ये तीनवटा सार्वजनिक संस्थान बन्द रहेका र आठ वटा नाफामा सञ्चालन भइरहेका छन्। व्यवसाय वा सम्पत्ति बिक्री प्रक्रियाबाट निजीकरण गरिएका तीनवटै संस्थान हाल बन्द रहेका छन्। त्यस्तै, सम्पत्ति बिक्री वा भाडामा दिइएका तीनवटा सार्वजनिक संस्थानमध्ये एक नाफा र दुई वटा घाटामा सञ्चालित रहेका छन्।

सरकारी लगानी व्यवस्थापन गर्ने प्रक्रिया अन्तर्गत खारेज गर्ने निर्णय भएका १२ संस्थानमध्ये कृषि चुन उद्योग लिमिटेडको मात्र कम्पनी रजिष्ट्रारको कार्यालयमा दर्ता खारेजी भई कानुनी अस्तित्व समाप्त भएको छ। खारेज भएका संस्थानमध्ये कृषि औजार कारखाना लिमिटेड नेपाल सरकार, मन्त्रपरिषद्को मिति २०७९ भाद्र ३१ को निर्णयानुसार राष्ट्रिय आविष्कार केन्द्रलाई सञ्चालन गर्न दिइएको छ। अन्य सार्वजनिक संस्थानको खारेजीको कानुनी प्रक्रिया पूरा हुन सकेको छैन।

<sup>18</sup> सूचिकृत सेयर संख्या थप भएकोले ठूलो परिवर्तन देखिएको हो।

विगतमा सरकारी लगानी व्यवस्थापन गरिएका सार्वजनिक संस्थानको सञ्चालन र व्यवस्थापनमा चुनौती देखिएका छन्। संस्थानलाई सुदृढ गर्ने, निजी लगानी भित्र्याउने र राज्यको व्ययभार घटाउने साझा रणनीतिक लक्ष्यमा राजनीतिक दृष्टिकोण बाँझिदा यो सुधार प्रक्रिया नै ओझेलमा परेको छ। परिणामस्वरूप, निजीकरण गरिएका संस्थान व्यावसायिक बन्न सकेका छैनन्। त्यसै गरी विगत लामो समयदेखि नै सरकारी लगानी व्यवस्थापन गरिनुपर्ने देखिएका संस्थानको सरकारी लगानी व्यवस्थापन प्रक्रिया अगाडी बढ्न सकेको छैन। सरकारी लगानी व्यवस्थापन गरिएका संस्थानका खरिदकर्तासँगको सम्झौता कार्यान्वयनमा प्रभावकारी अनुगमन नहुनु र लगानीकर्ताको व्यावसायिक योजना वस्तुनिष्ठ नहुनुले गर्दा संस्थान बन्द हुने अवस्था समेत सिर्जना भएको छ। यसले गर्दा उत्पादन, रोजगारी र राजस्व वृद्धिमा सार्वजनिक सरकारी लगानी व्यवस्थापन गरिएका संस्थानको योगदान निकै कमजोर देखिएको छ।

सार्वजनिक ऋण व्यवस्थापन कार्यालयको तथ्याङ्कअनुसार विगतमा सरकारी लगानी व्यवस्थापन गरिएका वा खारेजीमा परेका सार्वजनिक संस्थानको तत्कालीन वित्तीय दायित्व व्यवस्थापन गर्न नेपाल सरकारबाट विभिन्न समयमा भएको लगानी, आर्थिक वर्ष २०८१/८२ सम्ममा कुल रु.४ अर्ब ४५ करोड ८२ लाख पुगेको छ। यसमध्ये मुख्य लगानी हाल बन्द अवस्थामा रहेका विराटनगर जुट मिल्समा रु.१ अर्ब १८ करोड १८ लाख र वीरगञ्ज चिनी कारखानामा रु.३५ करोड ९७ लाख रहेको छ। यससम्बन्धी विस्तृत विवरणहरू सम्बन्धित परिच्छेद तथा तालिका १०, ११ र परिच्छेद ६ को तालिका ६.१७ मा प्रस्तुत गरिएको छ।

### तालिका १० सरकारी लगानी व्यवस्थापन भई खारेजी भएका संस्थानको विवरण

सि.नं	सार्वजनिक संस्थानको नाम	निजीकरण मिति	विधि/तरिका	विद्यमान अवस्था
१	नेपाल जुट विकास तथा व्यापार कम्पनी	२०५०/११/१२	खारेजी	बन्द भएको।
२	कृषि आयोजना सेवा केन्द्र	सन् २००१	खारेजी	बन्द भएको।
३	सूर्ति विकास कम्पनी	२०५०/११/१२	खारेजी	बन्द भएको।
४	हिमाल सिमेन्ट उद्योग लिमिटेड	२०६३/१०/१४	खारेजी	बन्द भएको।
५	घरेलु सिल्पकला विक्री भण्डार	२०५९/१०/१७	खारेजी	बन्द भएको।
६	नेपाल कोल लिमिटेड	२०५९/०९/१०	खारेजी	बन्द भएको।
७	हेटौंडा कपडा उद्योग	२०६०/०९/०३	खारेजी	बन्द भएको।
८	वीरगञ्ज चिनी कारखाना लिमिटेड	२०५९/१०/१६	खारेजी	बन्द भएको।
९	नेपाल यातायात संस्थान	२०५९/०८/०३	खारेजी	बन्द भएको।
१०	कृषि चुन उद्योग लिमिटेड	२०६४/०९/१५	खारेजी	बन्द भएको।
११	नेपाल ड्रिलिङ्ग कम्पनी	सन् २००६	खारेजी	बन्द भएको।
१२	कृषि औजार कारखाना लिमिटेड. <sup>१९</sup>	२०५९/१२/०४	व्यवस्थापन करार	

स्रोत: सम्बन्धित संस्थानबाट प्राप्त विवरण।

<sup>१९</sup> मिति २०७९/०५/२१ को मन्त्रपरिषद्को निर्णयानुसार जग्गा भवन तथा मेशिनरी औजार राष्ट्रिय अविष्कार केन्द्रलाई सञ्चालन गर्न दिइएको।

## तालिका ११ सरकारी लगानी व्यवस्थापन भएका संस्थानको विवरण

व्यवसाय एवं सम्पत्ति बिक्री				
सि.नं.	सार्वजनिक संस्थानको नाम	निजीकरण मिति	विनिवेशबाट प्राप्त रकम (रु.हजारमा)	विद्यमान अवस्था
१	भूकृटी कागज कारखाना	२०४९/०७/०५	रु.२२९८००	बन्द अवस्थामा रहेको।
२	हरिसिद्धि इटा टायल कारखाना	२०४९/०७/१४	रु.२१४८३०	बन्द अवस्थामा रहेको।
३	बाँसबारी छाला जुता कारखाना	२०४९/०७/२४	रु.२९८५४	बन्द अवस्थामा रहेको।
सेयर बिक्री				
सि.नं.	सार्वजनिक संस्थानको नाम	निजीकरण मिति	सेयर बिक्री प्रतिशत	विद्यमान अवस्था
४	चलचित्र विकास कम्पनी लिमिटेड	२०५०/०७/२६	५१	बन्द अवस्थामा रहेको।
५	बालाजु कपडा उद्योग	२०५०/०८/१७	७०	बन्द अवस्थामा रहेको।
६	काँचो छाला सङ्कलन तथा बिक्री केन्द्र	२०५०/०८/२८	१००	बन्द अवस्थामा रहेको।
७	नेपाल विटुमिन तथा व्यारेल उद्योग	२०५१/०३/०७	६५	नाफामा सञ्चालनमा रहेको।
८	नेपाल ल्यूव आयल	२०५१/०२/२२	४०	नाफामा सञ्चालनमा रहेको।
९	नेपाल ढलौट उद्योग लिमिटेड	२०५२/१२/१२	५१	रु. २४.५० लाख नाफामा रहेको।
१०	रघुपति जुट मिल्स	२०५३/०४/३०	६५	रु ६२.९६ लाख नाफामा सञ्चालनमा रहेको।
११	नेपाल बैङ्क लिमिटेड	२०६३/०६/२१	४९	रु. ३०७८० लाख नाफामा रहेको।
१२	नेपाल चिया विकास निगम	२०५७/०३/१४	६५	रु ६४२.१८ लाख नाफामा सञ्चालनमा रहेको।
१३	बुटवल पावर कम्पनी लिमिटेड	२०५९/०९/१९	७५	रु २१७३.३६ लाख नाफामा रहेको।
१४	नेपाल दूरसञ्चार कम्पनी लिमिटेड	२०६४/०९/०६	८.५०	नाफामा रहेको।
व्यवस्थापन करार				
सि.नं.	सार्वजनिक संस्थानको नाम	निजीकरण मिति	विनिवेशबाट प्राप्त रकम	विद्यमान अवस्था
१५	विराटनगर जुट मिल्स	२०५३/०९/०४		बन्द रहेको।
सम्पत्ति बिक्री र भाडा				
सि.नं.	सार्वजनिक संस्थानको नाम	निजीकरण मिति	विनिवेशबाट प्राप्त रकम	विद्यमान अवस्था
१६	लुम्बिनी चिनी कारखाना	२०६२/०९/२४	रु. ७ करोड ८६ लाख	घाटामा सञ्चालन रहेको।
१७	नेपाल रोजिन एण्ड टर्पेण्टाईन लिमिटेड	२०६३/०९/२९	रु ११ करोड १ लाख	नाफामा सञ्चालनमा रहेको।
१८.	भक्तपुर इटा टायल कारखाना लिमिटेड	२०६०/०९/२२	रु १ करोड ४५ लाख ६६ हजार ३ सय ५	घाटामा सञ्चालनमा रहेको।

**स्रोत:** सम्बन्धित संस्थानबाट प्राप्त विवरण।

**टिप्पणी:** नेपाल दूरसञ्चार कम्पनी लिमिटेडको ८.४७ प्रतिशत र नेपाल बैङ्क लिमिटेडको ३७.९६ प्रतिशत सेयर सार्वजनिक प्रतिष्ठान (सरकारी लगानी) व्यवस्थापन ऐनबमोजिम विनिवेश गरिएको कारणले साविकदेखि नै निजीकरणको सूचीमा समावेश हुँदैआएका छन्।

**नोट:** अन्तिम लेखापरीक्षण भइसकेका सार्वजनिक संस्थानको अङ्क मिलान, सार्वजनिक संस्थान एकापसमा गाभिई हिसाव मिलान तथा नयाँ थप भएकाको हिसाव थप हुन गएको कारणले सञ्चालन आय, प्रशासनिक खर्च, खुद नाफा/नोक्सान, सञ्चित नाफा/नोक्सान, सेयर धनी कोष र कोषमा व्यवस्था नगरिएको दायित्व शीर्षकको आर्थिक वर्ष २०८०/८१ को रकम सार्वजनिक संस्थानको वार्षिक समीक्षा, २०८२ मा र यस समीक्षा पुस्तिकामा हेरफेर हुनगएको छ। साथै, अन्तिम लेखापरीक्षण भई नसकेका संस्थानको यो समीक्षा तयार गर्दासम्म अन्तिम लेखापरीक्षण भई कतिपय अङ्क विगतको समीक्षा भन्दा फरक रहेका छन्।

## खण्ड तीन

### सार्वजनिक संस्थानको क्षेत्रगत समीक्षा

सार्वजनिक संस्थानको क्षेत्रगत समीक्षाका लागि सार्वजनिक संस्थानलाई व्यावसाय र कारोबारको प्रकृति अनुरूप औद्योगिक, व्यापारिक, सेवा, सामाजिक, जनोपयोगी तथा वित्तीय गरी छ वटा क्षेत्रमा वर्गीकरण गरिएको छ। सोहि वर्गीकरणको आधारमा संस्थानको सञ्चालन आय, प्रशासनिक खर्च (कर्मचारी खर्चसमेत), खुद तथा सञ्चित नाफा वा नोक्सान एवं ऋण र सेयर अनुपात जस्ता मुख्य वित्तीय परिसूचकको विस्तृत विश्लेषण गरिएको छ। यसका अतिरिक्त, सार्वजनिक ऋण व्यवस्थापन कार्यालयबाट प्राप्त विवरणका आधारमा संस्थानमा भएको कुल सरकारी लगानी र सरकारले प्राप्त गरेको लाभांशको समेत समीक्षा गरिएको छ, जसले संस्थानको समग्र वित्तीय स्थितिको स्पष्ट चित्र प्रदान गर्दछ।

#### ३.१ औद्योगिक क्षेत्र

औद्योगिक क्षेत्र अन्तर्गतका १० सार्वजनिक संस्थानको समग्र सञ्चालन आयमा आर्थिक वर्ष २०८१/८२ मा गत समीक्षा अवधिको तुलनामा ६.२० प्रतिशतले कमी आई रु.४ अर्ब ५४ करोड ४१ लाख कायम भएको छ। दुग्ध विकास संस्थान र नेपाल औषधी लिमिटेडको आयमा सामान्य सुधार देखिए तापनि हेटौँडा सिमेन्ट, उदयपुर सिमेन्ट, र जडीबुटी उत्पादन तथा प्रशोधन कम्पनीको सञ्चालन आयमा क्रमशः ५३.५६, ५१.५४, र १३.४६ प्रतिशतले कमी आएको छ। उल्लेखित संस्थान आफ्नो क्षमता भन्दा न्यून अवस्थामा तथा आंशिक सञ्चालनमा रहेका कारण सञ्चालन आम्दानीमा गिरावट आएको हो। यसका अतिरिक्त, जनकपुर चुरोट कारखाना लि., नेपाल ओरियण्ड म्याग्नेसाइट प्रा.लि., बुटवल धागो कारखाना, नेपाल मेटल कम्पनी लि. र धौवादी फलाम कम्पनी लिमिटेड समेत पाँच संस्थान हाल व्यावसायिक रूपमा सञ्चालनमा छैनन्। व्यवसाय सञ्चालनमा नरहेपनि भाडा वापत जनकपुर चुरोट कारखानाले केहि आम्दानी गरेको देखिन्छ।

आर्थिक वर्ष २०८०/८१ मा यस क्षेत्रका संस्थानको कुल प्रशासकीय (कर्मचारी खर्च समेत) खर्च रु.९६ करोड ३ लाख रहेकोमा आर्थिक वर्ष २०८१/८२ मा १६.६१ प्रतिशतले कमी भई रु.८० करोड ७ लाख पुगेको छ। सञ्चालनमा रहेका संस्थानमध्ये नेपाल औषधि लिमिटेडको प्रशासकीय खर्च केहि बढेको छ भने अन्य संस्थानको अघिल्लो आर्थिक वर्षको तुलनामा यस्तो खर्च आर्थिक वर्ष २०८१/८२ मा घटेको छ।

आर्थिक वर्ष २०८१/८२ मा यस क्षेत्रको समग्र खुद नोक्सान गत समीक्षा अवधिको तुलनामा २१.१६ प्रतिशतले वृद्धि भई रु.१ अर्ब ३० करोड ३० लाख कायम भएको छ। व्यावसायिक कारोवार सञ्चालन गरेका यस क्षेत्रका सबै संस्थान घाटामा रहेका छन्। त्यसैगरी आर्थिक वर्ष २०८१/८२ मा सञ्चित घाटा रु.२२ अर्ब ६२ करोड ३० लाख पुगेको छ।

औद्योगिक क्षेत्रका संस्थानको समग्र सेयर धनी कोष ऋणात्मक रहेको छ। आर्थिक वर्ष २०८०/८१ मा रू.३ अर्ब ७० करोड ९६ लाख ऋणात्मक रहेकोमा आर्थिक वर्ष २०८१/८२ मा ३०.४१ प्रतिशतले कमी आई रू.४ अर्ब ८३ करोड ७९ लाख ऋणात्मक रहेको छ। समीक्षा अवधिमा यस क्षेत्रका संस्थानको औषत डेब्ट इक्विटी अनुपात (२.३१) रहेको छ।

आर्थिक वर्ष २०८१/८२ मा औद्योगिक क्षेत्रका संस्थानमा कार्यरत कर्मचारी संख्या अघिल्लो वर्षको तुलनामा ७.२९ प्रतिशतले घटेर १ हजार ६ सय ५३ जना कायम भएको छ। यस अवधिमा प्रति कर्मचारी सञ्चालन आयमा योगदान रू.२७ लाख ४८ हजार देखिएतापनि प्रति कर्मचारी खुद नोक्सान रू.७ लाख ८८ हजार रहेको छ। जसले सञ्चालनगत दक्षतामा चुनौती देखाएको छ। सार्वजनिक ऋण व्यवस्थापन कार्यालयको अभिलेखअनुसार सरकारलाई तिर्न बाँकी ऋण बढेर रू.९ अर्ब ७१ करोड पुगेको छ भने यस क्षेत्रमा कायम कुल सरकारी सेयर लगानी रू.६ अर्ब ३२ करोड ७ लाख रहेको छ। साथै, कोषमा व्यवस्था नभएको तथा सम्भावित दायित्व रू.३ अर्ब ३१ करोड ३२ लाख पुगेको छ। औद्योगिक क्षेत्रका संस्थानको समग्र अवस्थाको विवरण तालिका १२ मा प्रस्तुत गरिएको छ।

### तालिका १२ औद्योगिक क्षेत्रका सार्वजनिक संस्थानको वित्तीय स्थिति

रकम (रू. लाखमा)						
क्र. सं.	सार्वजनिक संस्थान	सञ्चालन आय	प्रशासनिक खर्च (कर्मचारी खर्च समेत)	खुद नाफा/नोक्सान	सञ्चित नाफा/नोक्सान	डेब्ट/इक्विटी अनुपात
१	उदयपुर सिमेन्ट उद्योग लिमिटेड	१५४०.१३	६४१.८५	(२८००.९५)	(६४१७५.४०)	१.२२
२	जडिबुटी उत्पादन तथा प्रशोधन कम्पनी लिमिटेड	१२२१.८१	४७९.८३	(६६३.१८)	१५७८.०१	०.८३
३	जनकपुर चुरोट कारखाना लिमिटेड	५२.४२	३१.८०	१२.६५	(२९०४२.३०)	(१.०५)
४	दुग्ध विकास संथान	४००२३.७०	४२५१.५६	(४०२१.६६)	(२४६२९.१०)	३.५४
५	धौवादी फलाम कम्पनी लिमिटेड	०.००	१०८.८४	(५२.६८)	(२३.१४)	०.००
६	नेपाल ओरियण्ड म्याग्नेसाईट प्राईभेट लि.	०.००	६८.४६	(१०१९.२०)	(५१६५०.७०)	(०.३७)
७	नेपाल औषधि लिमिटेड	९७१.५३	४१५.७९	(१००३.७२)	(२१६६९.८०)	१.१३
८	नेपाल मेटल कम्पनी लिमिटेड	०.००	०.००	(०.३८)	०.००	(०.३७)
९	बुटवल धागो कारखाना लिमिटेड	०.९३	४५.२८	(३५७.५१)	(१८९५२.२०)	०.००
१०	हेटौंडा सिमेन्ट उद्योग लिमिटेड	१६३०.२१	१९६४.११	(३१२४.०२)	(१७६६६.२९)	०.००
	<b>जम्मा</b>	<b>४५४४०.७३</b>	<b>८००७.५२</b>	<b>(१३०३०.४०)</b>	<b>(२२६२३०.००)</b>	<b>(२.३१)</b>
	<b>आर्थिक वर्ष २०८०/८१ को तुलनामा परिवर्तन</b>	<b>(६.२०)</b>	<b>(१६.६१)</b>	<b>२१.१६</b>	<b>५.५१</b>	

स्रोत: सम्बन्धित संस्थानबाट प्राप्त विवरण।

### ३.२ व्यापारिक क्षेत्र

यस क्षेत्र अन्तर्गत रहेका चार सार्वजनिक संस्थानको कुल सञ्चालन आय गत आर्थिक वर्ष २०८०/८१ मा रु.३ खर्ब ७३ अर्ब ६० करोड ८० लाख रहेकोमा आर्थिक वर्ष २०८१/८२ मा १.१८ प्रतिशतले वृद्धि भई रु.३ खर्ब ७८ अर्ब ८६ लाख पुगेको छ। नेपाल आयल निगम लिमिटेडको सञ्चालन आयमा अघिल्लो आर्थिक वर्षको तुलनामा ०.४३ प्रतिशतले कमी आएको भएतापनि अन्य संस्थानको सञ्चालन आयमा वृद्धि भएको छ।

आर्थिक वर्ष २०८०/८१ मा यस क्षेत्रका संस्थानको कुल प्रशासनिक खर्च रु.२ अर्ब ८२ करोड २८ लाख रहेकोमा आर्थिक वर्ष २०८१/८२ मा उक्त खर्चमा ६.३१ प्रतिशतले कमी आई रु.२ अर्ब ६४ करोड ४७ लाख कायम भएको छ। त्यस्तै, आर्थिक वर्ष २०८०/८१ मा यस क्षेत्रको समग्र खुद नाफा रु.९ अर्ब ८५ करोड ७० लाख रहेकोमा समीक्षा अवधिमा ४२.६५ प्रतिशतले वृद्धि भई रु.१४ अर्ब ६ करोड ७ लाख पुगेको छ। नेपाल आयल निगमको नाफाले समग्र क्षेत्रको नाफामा सकारात्मक प्रभाव परेको छ। त्यसैगरी, आर्थिक वर्ष २०८०/८१ सम्मको कुल सञ्चित नोक्सान रु.५ अर्ब ५९ करोड ६९ लाख रहेकोमा समीक्षा अवधिमा २२८.६९ प्रतिशतले सुधार आई रु.१८ अर्ब ३९ करोड ६० लाख सञ्चित नाफा कायम भएको छ। समीक्षा अवधिमा नेपाल आयल निगम लिमिटेडको सञ्चित नाफा २७५.९७ प्रतिशतले बढेर रु.१६ अर्ब ८६ करोड ९२ लाख पुगेको छ।

व्यापारिक क्षेत्रका संस्थानको डेब्ट इक्विटी अनुपात ०.०१ पुगेको छ। सेयर धनी कोष गत आर्थिक वर्षमा रु.३५ अर्ब ८९ करोड २ लाख भएकोमा आर्थिक वर्ष २०८१/८२ मा ४०.६२ प्रतिशतले वृद्धि भई रु.५० अर्ब ४७ करोड १ लाख पुगेको छ।

यस क्षेत्रका संस्थानमा कार्यरत कर्मचारीको सङ्ख्या आर्थिक वर्ष २०८०/८१ मा १ हजार ५ सय ३५ रहेकोमा आर्थिक वर्ष २०८१/८२ मा रु.१ हजार ५ सय ८२ पुगेको छ। सञ्चालन आय र खुद नाफामा प्रति कर्मचारी योगदान क्रमशः रु.२३ करोड ८९ लाख र रु.८८ लाख ८७ हजार रहेको देखिन्छ।

सार्वजनिक ऋण व्यवस्थापन कार्यालयबाट प्राप्त विवरणअनुसार यस क्षेत्रका संस्थानले नेपाल सरकारलाई तिर्न बाँकी ऋण रु.३३ करोड ८ लाख रहेकोमा रु.३२ करोड ७७ लाख खाद्य व्यवस्था तथा व्यापार कम्पनी लिमिटेडको नाममा रहेको देखिन्छ। बाँकी ऋण रकम नेपाल वन निगम लिमिटेडको रु.३० लाख ३४ हजार रहेको छ। समीक्षा अवधिमा यस क्षेत्रका संस्थानमा नेपाल सरकारको सेयर लगानी रु.१३ अर्ब ९ करोड ८२ लाख पुगेको छ।

आर्थिक वर्ष २०८१/८२ मा कोषमा व्यवस्था नभएको तथा सम्भावित दायित्व रु.५ अर्ब ९३ करोड ९ लाख पुगेको छ। कृषि सामग्री कम्पनी लिमिटेडको यस्तो दायित्व सबै भन्दा बढी रु.५ अर्ब २२ करोड ८९ लाख रहेको छ। आर्थिक वर्ष २०८१/८२ मा व्यापारिक क्षेत्रका सार्वजनिक संस्थानको वित्तीय स्थितिको विवरण तालिका १३ मा प्रस्तुत गरिएको छ।

### तालिका १३ व्यापारिक क्षेत्रका सार्वजनिक संस्थानको वित्तीय स्थिति

रकम (रू. लाखमा)						
क्र.सं	सार्वजनिक संस्थान	सञ्चालन आय	प्रशासनिक खर्च (कर्मचारी खर्च समेत)	खुद नाफा/ नोक्सान	सञ्चित नाफा/ नोक्सान	डेब्ट/ इक्विटी अनुपात
१.	कृषि सामग्री कम्पनी लिमिटेड	९८०३३.२६	४३९२.२१	३६८९.४५	२२२७८.९१	०.००
२	खाद्य व्यवस्था तथा व्यापार कम्पनी लिमिटेड	१९२७८.७८	४०४०.१०	३५७.०२	(८०८५.६०)	०.१५
३	नेपाल आयल निगम लिमिटेड	३६६०८३५.०७	१७५९२.०७	१३६४३८.१६	१६८६९१.७०	०.००
४	नेपाल वन निगम लिमिटेड	१९३९.७९	४२३.३४	१२२.७३	१०७५.७०	०.००
	जम्मा	३७८००८६.९१	२६४४७.७३	१४०६०७.३५	१८३९६०.७२	०.०१
	आर्थिक वर्ष २०८०/८१ को तुलनामा परिवर्तन (प्रतिशत)	१.१८	(६.३१)	४२.६५	२२८.६९	

स्रोत: सम्बन्धित संस्थानबाट प्राप्त विवरण।

### ३.३ सेवा क्षेत्र

यस क्षेत्रका व्यवसाय सञ्चालन गरेका नौ सार्वजनिक संस्थानको कुल सञ्चालन आय आर्थिक वर्ष २०८०/८१ मा रू.३८ अर्ब ५७ करोड ७९ लाख रहेकोमा आर्थिक वर्ष २०८१/८२ मा १.५३ प्रतिशतले कमी आई रू.३७ अर्ब ९८ करोड ९३ लाख पुगेको छ। यस क्षेत्रमा रहेका ठूलो सम्पत्ति तथा दायित्व भएका नेपाल औद्योगिक क्षेत्र व्यवस्थापन लिमिटेड, नेपाल नागरिक उडययन प्राधिकरण र नेपाल वायु सेवा निगम जस्ता सार्वजनिक संस्थानको सञ्चालन आयमा आर्थिक वर्ष २०८०/८१ को तुलनामा समीक्षा अवधिमा घटेकोले समग्र सञ्चालन आयमा कमी आएको छ।

यस क्षेत्रका संस्थानको आर्थिक वर्ष २०८०/८१ मा कुल प्रशासनिक खर्च रू.६ अर्ब ८८ करोड ५२ लाख रहेकोमा आर्थिक वर्ष २०८१/८२ मा ०.५७ प्रतिशतले घटी रू.६ अर्ब ८४ करोड ६० लाख भएको छ। त्यसै गरी आर्थिक वर्ष २०८०/८१ मा यस क्षेत्रको समग्र खुद नाफा रू.१ अर्ब ९५ करोड ३९ लाख रहेकोमा समीक्षा अवधिमा ५०.९८ प्रतिशतले घटेर रू.९५ करोड ७८ लाख कायम भएको छ। समीक्षा अवधिमा नेपाल वायुसेवा निगमको खुद नोक्सान आर्थिक वर्ष २०८०/८१ को तुलनामा आर्थिक वर्ष २०८१/८२ मा ३९.५१ प्रतिशतले कम भएतापनि अन्य प्रमुख संस्थानको खुद नाफामा उल्लेख्य कमी आएकोले समग्रमा यस क्षेत्रको खुद नाफा घट्न गएको छ। त्यसै गरी यस क्षेत्रको कुल सञ्चित नाफा आर्थिक वर्ष २०८०/८१ को रू.३ अर्ब १३ करोड ५२ लाखको तुलनामा यस अवधिमा ३७.९२ प्रतिशतले वृद्धि भई

रु.४ अर्ब ३२ करोड ४२ लाख पुगेको छ। नेपाल वायु सेवा निगम सबै भन्दा बढी सञ्चित नोकसानीमा रहेको सार्वजनिक संस्थान रहेको छ।

यस क्षेत्रका संस्थानको औसत डेब्ट इक्विटी अनुपात समीक्षा अवधिमा ०.२१ रहेको छ। त्यस्तै, सेयर धनी कोष आर्थिक वर्ष २०८०/८१ मा रु.४ खर्ब १३ अर्ब ८४ करोड ७५ लाख रहेकोमा आर्थिक वर्ष २०८१/८२ मा ०.४३ प्रतिशतले वृद्धि भई रु.४ खर्ब १५ अर्ब ६३ करोड ५६ लाख पुगेको छ। यस क्षेत्रको नेपाल रेल्वे कम्पनी लिमिटेड, राष्ट्रिय उत्पादकत्व तथा आर्थिक विकास केन्द्र लिमिटेड र नेपाल वायुसेवा निगमको नेटवर्थ ऋणात्मक रहेको छ। आर्थिक वर्ष २०८०/८१ मा यस क्षेत्रमा ३ हजार ५ सय १९ जना कर्मचारी कार्यरत रहेको देखिन्छ। यस क्षेत्रको सञ्चालन आय र खुद नाफामा प्रति कर्मचारी योगदान क्रमशः रु.१ करोड ७ लाख ९५ हजार र रु.२ लाख ७२ हजार रहेको छ। आर्थिक वर्ष २०८१/८२ को सेवा क्षेत्रका सार्वजनिक संस्थानको वित्तीय स्थितिको विवरण तालिका १४ मा प्रस्तुत गरिएको छ।

तालिका १४ सेवा क्षेत्रका सार्वजनिक संस्थानको वित्तीय स्थिति

रकम (रु. लाखमा)						
क्र.सं.	संस्थान	सञ्चालन आय	प्रशासनिक खर्च(कर्मचारी खर्च समेत)	खुद नाफा/ नोकसान	सञ्चित नाफा/ नोकसान	डेब्ट/इक्विटी अनुपात
१	औद्योगिक क्षेत्र व्यवस्थापन लिमिटेड	१७०००.४३	३०४२.५०	१७१.९६	१११३५.३२	०.००
२	नेपाल पारवहन तथा गोदाम व्यवस्था कम्पनी लिमिटेड	२६७६.७७	१००८.९९	४८७.२२	६८०५.००	०.००
३	नेपाल वायुसेवा निगम	२०६०७९.४२	२०१०९.०६	(१२३३८.२६)	(१८९०९८.०६)	(६.३६)
४	राष्ट्रिय उत्पादकत्व तथा आर्थिक विकास केन्द्र लिमिटेड	१०.७८	४०.४९	४.६९	(११२०.३२)	(०.९६)
५	नेपाल नागरिक उड्डयन प्राधिकरण	१४७०३१.२९	४३१२६.०१	२२६०१.५८	२१६४६३.५१	०.०९
६	नेपाल पूर्वाधार निर्माण कम्पनी लिमिटेड	११७.५६	२४.२१	३८.९८	९४.६७	०.००
७	साझा यातायात	४१०५.००	३८६.७९	(७०७.१३)	०.००	०.००
८	नेपाल रेल्वे कम्पनी लिमिटेड	९०५.७९	३१६.२५	(१९९८.४६)	(९५९८.१०)	(०.८७)
९	विशाल बजार कम्पनी लिमिटेड	१९६६.२७	४०५.६५	१३१७.४३	८५५९.७५	०.००
	<b>जम्मा</b>	<b>३७९८९३.३०</b>	<b>६८४५९.९५</b>	<b>९५७८.०१</b>	<b>४३२४१.७८</b>	<b>०.२१</b>
	<b>आर्थिक वर्ष २०८०/८१ को तुलनामा परिवर्तन</b>	<b>(१.५३)</b>	<b>(०.५७)</b>	<b>(५०.९८)</b>	<b>३७.९२</b>	

स्रोत: सम्बन्धित संस्थानबाट प्राप्त विवरण।

सार्वजनिक ऋण व्यवस्थापन कार्यालयको अभिलेखअनुसार यस क्षेत्रका संस्थानमा नेपाल सरकारको ऋण लगानी आर्थिक वर्ष २०८०/८१ मा रु.३९ अर्ब ४२ करोड ८१ लाख रहेकोमा आर्थिक वर्ष २०८१/८२ मा वृद्धि भई रु.४० अर्ब ७३ करोड २८ लाख पुगेको छ। समीक्षा अवधिमा नेपाल नागरिक उड्डयन प्राधिकरणमा र नेपाल रेल्वे कम्पनी लिमिटेडमा थप ऋण लगानी भएको छ। समीक्षा अवधिको अन्त्यसम्म सेवा क्षेत्रका संस्थानमा नेपाल सरकारको सेयर लगानी रु.७७ अर्ब १८ करोड ३३ लाख रहेको देखिन्छ। समीक्षा अवधिमा नेपाल सरकारले यस क्षेत्रका संस्थानबाट रु.३१ करोड १३ लाख लाभांश रकम प्राप्त गरेको छ। यस क्षेत्रका संस्थानको आर्थिक वर्ष २०८१/८२ मा कोषमा व्यवस्था नभएको तथा सम्भावित दायित्व रु.४६ अर्ब २४ करोड २२ लाख पुगेको देखिन्छ। जस मध्ये नेपाल वायुसेवा निगमको दायित्व मात्रै रु.४० अर्ब ९७ करोड १ लाख रहेको छ।

### ३.४ सामाजिक क्षेत्र

यस क्षेत्रका पाँच संस्थानको कुल सञ्चालन आय आर्थिक वर्ष २०८०/८१ मा रु.३ अर्ब ३ करोड ७५ लाख रहेकोमा आर्थिक वर्ष २०८१/८२ मा ५.२० प्रतिशतले कम भई रु.२ अर्ब ८७ करोड ९६ लाख भएको देखिन्छ। समीक्षा अवधिमा सांस्कृतिक संस्थान र गोरखापत्र संस्थानको सञ्चालन आयमा सामान्य सुधार आएको भएतापनि अन्य संस्थानको आयमा कमि आएको छ।

आर्थिक वर्ष २०८०/८१ मा यस क्षेत्रमा रहेका संस्थानको कुल प्रशासनिक (कर्मचारी खर्च सहित) खर्च रु.१ अर्ब १७ करोड ७६ लाख रहेकोमा आर्थिक वर्ष २०८१/८२ मा ९.८८ प्रतिशतले कम भई रु.१ अर्ब ६ करोड १३ लाख कायम भएको छ। त्यस्तै, आर्थिक वर्ष २०८०/८१ मा यस क्षेत्रको समग्र खुद नोक्सान रु.८ करोड २५ लाख रहेकोमा समीक्षा अवधिमा उल्लेख्य सुधार भई खुद नाफा रु.१७ करोड १५ लाख पुगेको छ। गत समीक्षा अवधिमा खुद नोक्सानमा रहेको जनक शिक्षा सामग्री केन्द्र लिमिटेडको नाफा आर्थिक वर्ष २०८१/८२ मा रु.१३ करोड ४७ लाख पुगेकोले यस क्षेत्रको समग्र नाफामा उल्लेख्य सुधार भएको देखिन्छ।

यस क्षेत्रका संस्थानको कुल सञ्चित नोक्सान आर्थिक वर्ष २०८०/८१को तुलनामा ३.२९ प्रतिशतले बढेर आर्थिक वर्ष २०८१/८२ रु.३ अर्ब ९१ करोड ४० लाख पुगेको छ। समीक्षा अवधिमा गोरखापत्र संस्थान र राष्ट्रिय आवास कम्पनी लिमिटेड बाहेक यस क्षेत्रका अन्य सबै संस्थान सञ्चित नोक्सानमा रहेका छन्।

सामाजिक क्षेत्रका संस्थानको औषत डेब्ट इक्विटी अनुपात ०.३१ रहेको छ। यस क्षेत्रका संस्थानको सेयर धनी कोष आर्थिक वर्ष २०८०/८१ मा रु.७ अर्ब ७२ करोड ८१ लाख रहेकोमा आर्थिक वर्ष २०८१/८२ मा ०.८२ प्रतिशतले कमि भई रु.७ अर्ब ६६ करोड ६३ लाख पुगेको छ।

यस क्षेत्रका संस्थानमा कार्यरत कर्मचारीको सङ्ख्या समीक्षा अवधिमा ९ सय ३१ जना रहेको देखिएको छ। साथै सञ्चालन आय र खुद नाफामा प्रति कर्मचारी योगदान क्रमशः रू.३० लाख ९३ हजार र १ लाख ८४ हजार पुगेको छ।

सार्वजनिक ऋण व्यवस्थापन कार्यालयको अभिलेखअनुसार समीक्षा अवधिमा यस क्षेत्रका संस्थानले नेपाल सरकारलाई तिर्न बाँकी ऋण रू.१ अर्ब ९५ करोड ५८ लाख रहेको छ। प्रस्तुत ऋण रकममध्ये जनक शिक्षा सामग्री केन्द्र लिमिटेडको सबैभन्दा बढी रू.१ अर्ब ३३ करोड ८३ लाख रहेको देखिन्छ। यस क्षेत्रका संस्थानमा नेपाल सरकारको सेयर लगानी रू.४ अर्ब ४३ करोड ३० लाख रहेको छ। यस क्षेत्रका सार्वजनिक संस्थानमध्ये सार्वजनिक सेवा प्रसारण नेपालमा सबै भन्दा बढी रू.३ अर्ब ८९ करोड ९९ लाख सेयर लगानी रहेको छ।

कोषमा व्यवस्था नभएको तथा सम्भावित दायित्व समीक्षा अवधिमा रू.१ अर्ब ६६ करोड ५७ लाख पुगेको छ। सामाजिक क्षेत्रका सार्वजनिक संस्थानको वित्तीय स्थितिको विवरण तालिका १५ मा प्रस्तुत गरिएको छ।

तालिका १५ सामाजिक क्षेत्रका सार्वजनिक संस्थानको वित्तीय स्थिति

रकम (रू. लाखमा)						
क्र.सं.	संस्थान	सञ्चालन आय	प्रशासनिक खर्च (कर्मचारी खर्च समेत)	खुद नाफा/ नोक्सान	सञ्चित नाफा/ नोक्सान	डेब्ट/इ क्विटी अनुपात
१	सांस्कृतिक संस्थान	८७७.४७	६७२.६२	२८.७६	(५३२०.३६)	१.१४
२	गोरखापत्र संस्थान	७९७३.३१	२७२०.८९	१८६५.७९	१३२२.८३	०.००
३	जनक शिक्षा सामग्री केन्द्र लिमिटेड	१७१६३.६४	३१०५.१०	१३४७.३८	(८७६९.००)	०.२६
४	सार्वजनिक सेवा प्रसारण नेपाल	२४३२.९८	३४६८.६२	(१३३५.४३)	(२७३२३.०७)	०.५४
५	राष्ट्रिय आवास कम्पनी लिमिटेड	३४९.२२	६४५.७३	(१९१.१९)	९४९.१८	०.००
	<b>जम्मा</b>	<b>२८७९६.६३</b>	<b>१०६१२.९५</b>	<b>१७१५.३२</b>	<b>(३९१४०.४१)</b>	<b>०.३१</b>
	<b>आर्थिक वर्ष २०८०/८१ को तुलनामा परिवर्तन</b>	<b>(५.२०)</b>	<b>(९.८८)</b>	<b>३०७.९०</b>	<b>३.२९</b>	

स्रोत: सम्बन्धित संस्थानबाट प्राप्त विवरण।

### ३.५ जनोपयोगी क्षेत्र

यस क्षेत्रका पाँच संस्थानको कुल सञ्चालन आय आर्थिक वर्ष २०८०/८१ मा रू. १ खर्ब ५१ अर्ब ६३ करोड ७६ लाख रहेकोमा समीक्षा अवधिमा ६.१९ प्रतिशतले वृद्धि भई रू.१ खर्ब ६१ अर्ब १ करोड ७० लाख पुगेको छ। त्यसैगरी, कुल प्रशासनिक र कर्मचारी खर्च आर्थिक वर्ष

२०८०/८१ मा रू. ३१ अर्ब ३६ करोड ४९ लाख रहेकोमा आर्थिक वर्ष २०८१/८२ मा ६.७२ प्रतिशतले कमी भई रू.२९ अर्ब २५ करोड ७१ लाख पुगेको छ। समीक्षा अवधिमा यस क्षेत्रको नेपाल दूर सञ्चार सञ्चारकम्पनी लिमिटेड बाहेक अन्य संस्थानको प्रशासनिक खर्च घटेको छ।

यस क्षेत्रको खुद नाफा गत समीक्षा अवधिको तुलनामा १२.४९ प्रतिशतले न्यून भई रू.१२ अर्ब १५ करोड ५ लाख पुगेको छ। यस क्षेत्रका संस्थानमध्ये नेपाल खानेपानी संस्थान र राष्ट्रिय प्रसारण ग्रिड कम्पनी लिमिटेड घाटामा र अन्य संस्थान नाफामा रहेको भएतापनि नाफामा रहेका संस्थानको समेत गत आर्थिक वर्षको तुलनामा खुद नाफामा कमी आएको देखिन्छ। यस क्षेत्रका संस्थानको कुल सञ्चित नाफा आर्थिक वर्ष २०८०/८१ मा रू.९३ अर्ब ९९ करोड ४५ लाख रहेकोमा आर्थिक वर्ष २०८१/८२ मा ४.८१ प्रतिशतले वृद्धि भई रू.९८ अर्ब ५० करोड ९२ लाख पुगेको छ।

आर्थिक वर्ष २०८१/८२ मा यस क्षेत्रका संस्थानमा १२ हजार ९ सय ६३ कर्मचारी कार्यरत छन्। सञ्चालन आय र खुद नाफामा प्रति कर्मचारीको योगदान क्रमशः रू. १ करोड २४ लाख र ९ लाख ३७ हजार रहेको देखिन्छ।

यस क्षेत्रका संस्थानको औसत डेब्ट इक्विटी अनुपात ०.८३ रहेको छ। त्यसैगरी, सेयर धनी कोष आर्थिक वर्ष २०८०/८१ मा रू. ३ खर्ब ६६ अर्ब ७९ करोड ३१ लाख रहेकोमा आर्थिक वर्ष २०८१/८२ मा २.६० प्रतिशतले वृद्धि भई रू.३ खर्ब ७६ अर्ब २१ करोड ४७ लाख पुगेको छ।

सार्वजनिक ऋण व्यवस्थापन कार्यलाबाट प्राप्त विवरण अनुसार यस क्षेत्रका संस्थानले नेपाल सरकारलाई तिर्न बाँकी ऋण आर्थिक वर्ष २०८१/८२ सम्म रू.२ खर्ब ८८ अर्ब २७ करोड ८५ लाख रहेकोमा आर्थिक वर्ष २०८१/८२ मा २९.४८ प्रतिशतले वृद्धि भई रू. ३ खर्ब ७३ अर्ब २३ करोड ८२ लाख पुगेको छ। यस क्षेत्रका संस्थानमा नेपाल सरकारको सेयर लगानी आर्थिक वर्ष २०८०/८१ मा रू. २ खर्ब ५ अर्ब ६७ करोड ९९ लाख रहेकोमा समीक्षा अवधिमा २.११ प्रतिशतले वृद्धि भई रू.२ खर्ब १० अर्ब २ करोड ५३ लाख कायम भएको छ।

समीक्षा अवधिमा यस क्षेत्रका संस्थानमध्ये नेपाल दूरसञ्चार कम्पनी लिमिटेडबाट मात्रै रू. ४ अर्ब ९४ करोड ७ लाख लाभांश प्राप्त भएको छ। कोषमा व्यवस्था नभएको तथा सम्भावित दायित्व आर्थिक वर्ष २०८१/८२ सम्म रू.१ खर्ब ६३ अर्ब ७० करोड ३७ लाख पुगेको छ। समीक्षा अवधिमा नेपाल विद्युत प्राधिकरणको दायित्व मात्र रू.१ खर्ब ५५ अर्ब २ करोड ४ लाख पुगेकोले यस क्षेत्रको समग्र दायित्वमा वृद्धि भएको छ। जनोपयोगी क्षेत्रका सार्वजनिक संस्थानको वित्तीय स्थितिको विवरण तालिका १६ मा प्रस्तुत गरिएको छ।

## तालिका १ ६ जनोपयोगी क्षेत्रका सार्वजनिक संस्थानको वित्तीय स्थिति

रकम (रु. लाखमा)						
क्र. सं.	संस्थान	सञ्चालन आय	प्रशासनिक खर्च(कर्मचारी खर्च समेत)	खुद नाफा/ नोक्सान	सञ्चित नाफा/ नोक्सान	डेन्ट/ इक्विटी अनुपात
१	नेपाल खानेपानी संस्थान	८५४२.८६	७५८३.५३	(८०७९.३२)	(१८८६५.९४)	९.८८
२	नेपाल विद्युत प्राधिकरण	१२५७४०७.९२	९०५१४.७०	६९४४३.७४	५३२०५४.१०	१.१३
३	नेपाल दूरसञ्चार कम्पनी लिमिटेड	३४४२१३.८६	१९२०६६.८०	६००६७.२२	४६०७१४.१३	०.००
४	विद्युत उत्पादन कम्पनी लिमिटेड	०.००	१९०५.५०	४३७.५०	२९८३.९६	०.००
५	राष्ट्रिय प्रसारण ग्रिड कम्पनी लिमिटेड	५.४९	५०१.३१	(३६३.९९)	८२०५.८८	०.००
	<b>जम्मा</b>	<b>१६१०१७०.१२</b>	<b>२९२५७१.८४</b>	<b>१२१५०५.१६</b>	<b>९८५०९२.१३</b>	<b>०.८३</b>
	आर्थिक वर्ष २०८०/८१ को तुलनामा परिवर्तन	६.१९	(६.७२)	१२.४९	४.८१	

स्रोत: सम्बन्धित संस्थानबाट प्राप्त विवरण।

### ३.६ वित्तीय क्षेत्र

यस क्षेत्रका दश संस्थानको कुल सञ्चालन तथा लगानीबाट प्राप्त आय गत समीक्षा अवधिमा रु.९६ अर्ब ३४ करोड १९ लाख रहेकोमा यस समीक्षा अवधिमा ८.६५ प्रतिशतले कमि भई रु.८७ अर्ब ९६ करोड ३९ लाख पुगेको छ। उक्त आयमा राष्ट्रिय वाणिज्य बैंक लिमिटेडको सबैभन्दा बढी योगदान (रु.२७ अर्ब २० करोड ९० लाख) रहेको छ।

यस क्षेत्रका संस्थानको आर्थिक वर्ष २०८०/८१ मा कुल प्रशासनिक तथा कर्मचारी खर्च खर्च रु.२२ अर्ब १ करोड ८५ लाख रहेकोमा आर्थिक वर्ष २०८१/८२ मा ७.१३ प्रतिशतले कमि भई रु.२० अर्ब ४४ करोड ७१ लाख कायम भएको छ। समीक्षा अवधिमा यस क्षेत्रको खुद नाफा आर्थिक वर्ष २०८०/८१ को तुलनामा २१.२८ प्रतिशतले वृद्धि भई रु.१९ अर्ब ४ करोड ७४ लाख कायम भएको छ। राष्ट्रिय बीमा कम्पनी लिमिटेड, राष्ट्रिय जीवन बीमा कम्पनी लिमिटेड, निक्षेप तथा कर्जा सुरक्षण कोष र हाइड्रोईलेक्ट्रीसिटी इन्भेष्टमेन्ट एण्ड डेभलपमेन्ट कम्पनी लिमिटेडको खुद नाफामा कमी आएको देखिएको छ भने अन्य संस्थानको नाफामा सुधार भएको छ। आर्थिक वर्ष २०८१/८२ मा यस क्षेत्रको कुल सञ्चित नाफामा १५.८१ प्रतिशतले वृद्धि भई रु.१० अर्ब ७६ करोड १९ लाख कायम भएको छ। यो अवधिमा राष्ट्रिय वाणिज्य बैंक लिमिटेडको सञ्चित नोक्सानी उल्लेख्य घटेकोले यस क्षेत्रको समग्र सञ्चित नाफामा सुधार भएको छ।

वित्तीय क्षेत्रका सार्वजनिक संस्थानमा कार्यरत कर्मचारी संख्या आर्थिक वर्ष २०८१/८२ मा ९ हजार ७ सय ४ जना रहेको छ। यस अवधिमा सञ्चालन आयमा प्रति कर्मचारी योगदान रु.

९० लाख ६५ हजार र खुद नाफामा प्रति कर्मचारी योगदान रु.१९ लाख ६३ हजार रहेको छ। समीक्षा अवधिमा औसत ऋण पुँजी अनुपात ०.२१ पुगेको छ। समग्र सेयर धनी कोष अघिल्लो वर्षको तुलनामा ७.२७ प्रतिशतले वृद्धि भई रु.२ खर्ब २८ अर्ब १३ करोड ४२ लाख पुगेको देखिएको छ।

सार्वजनिक ऋण व्यवस्थापन कार्यालयको अभिलेख अनुसार आर्थिक वर्ष २०८१/८२ मा वित्तीय क्षेत्रका सार्वजनिक संस्थानले नेपाल सरकारलाई भुक्तानी गर्न बाँकी ऋण रकम रु. २ अर्ब ३३ करोड ५१ लाख पुगेको छ। उक्त ऋण कृषि विकास बैंकको नाममा रहेको देखिन्छ। साथै, समीक्षा अवधिको अन्त्यसम्म यस क्षेत्रमा नेपाल सरकारको कुल सेयर लगानी सामान्य वृद्धि भई रु.५९ अर्ब १९ करोड १३ लाख पुगेको छ। यसले वित्तीय क्षेत्रमा सरकारी ऋण दायित्वमा उच्च वृद्धि र सेयर लगानीमा सामान्य वृद्धि भएको स्थिति दर्शाउँछ। वित्तीय क्षेत्रका सार्वजनिक संस्थानको वित्तीय स्थितिको विवरण तालिका १७ मा प्रस्तुत गरिएको छ।

### तालिका १७ वित्तीय क्षेत्रका सार्वजनिक संस्थानको वित्तीय स्थिति

रकम (रु. लाखमा)						
क्र. सं.	सार्वजनिक संस्थान	सञ्चालन आय	प्रशासनिक खर्च (कर्मचारी खर्च समेत)	खुद नाफा/नोक्सान	सञ्चित नाफा/नोक्सान	डेन्ट/इक्विटी अनुपात
१	कृषि विकास बैंक लि.	२३५३२५.००	५९४०५.११	३७३२४.१६	२८१६६.६९	०.६०
२	राष्ट्रिय जीवन बीमा कम्पनी लिमिटेड	४७६.७२	२८४.८२	१६६.६३	४२०६.३५	०.००
३	राष्ट्रिय बीमा कम्पनी लिमिटेड	८३९३.०४	२७८२.४२	४२७६.४३	२४७५३.४०	०.०६
४	राष्ट्रिय बाणिज्य बैंक लिमिटेड	२७२०९०.४५	५९६२४.०६	२८३६०.०२	(८५०२.७३)	०.१२
५	निक्षेप तथा कर्जा सुरक्षण कोष	६२४४४.४७	१६८५.५९	३३६५४.४९	०.००	०.००
६	नेपाल स्टक एक्सचेञ्ज लिमिटेड	३३२३१.०७	२७४२.१२	२२७७१.१०	३४६५३.५४	०.००
७	नागरिक लगानी कोष	३८७८.६५	३९३१.९३	१६२०२.०६	१३८०६.३७	०.९२
८	हाइड्रोइलेक्ट्रीसिटी इन्भेष्टमेन्ट एण्ड डेभलपमेन्ट कम्पनी लिमिटेड	१४११२.८४	५६८.८१	९३४३.३२	६५४८.६८	०.००
९	नेपाल बैंक लिमिटेड	२३६४६७.५२	७९६४.१६	३०७८०.३१	(१४१८५.५३)	०.२१
१०	सीडीएस एण्ड क्लियरिङ लिमिटेड	१३२१९.३२	१४८१.८२	७५९५.४७	१८१७२.२८	०.००
	जम्मा	८७९६३९.०८	२०४४७०.८५	१९०४७३.९९	१०७६१९.०६	०.२१
	आर्थिक वर्ष २०८०/८१ को तुलनामा परिवर्तन	(८.६५)	(७.१३)	२१.२८	१५.८१	

स्रोत: सम्बन्धित संस्थानबाट प्राप्त विवरण।

समीक्षा अवधिमा यस क्षेत्रका संस्थानमध्ये कृषि विकास बैंकबाट रु. ८४ करोड २५ लाख, नेपाल स्टक एक्सचेन्ज लिमिटेडबाट रु. ४३ करोड ९९ लाख, नागरिक लगानी कोषबाट रु. ९ करोड ३९ लाख, हाइड्रोइलेक्ट्रीसिटी इन्भेष्टमेन्ट एण्ड डेभलपमेन्ट कम्पनी लिमिटेडबाट रु. ६५ करोड ४८ लाख गरी कुल रु. २ अर्ब ३ करोड १३ लाख लाभांश प्राप्त भएको छ।

आर्थिक वर्ष २०८१/८२ मा वित्तीय क्षेत्रका सार्वजनिक संस्थानको कोषमा व्यवस्था नभएको तथा सम्भावित दायित्व रु. २१ खर्ब १० अर्ब १० करोड ७१ लाख पुगेको छ। प्रस्तुत दायित्वमध्ये निक्षेप तथा कर्जा सुरक्षण कोषको हिस्सा ८६.७० प्रतिशत रहेको छ। निक्षेप तथा कर्जा सुरक्षणको दायरा विस्तार भएको र सो वापतको सम्पूर्ण दायित्वलाई सम्भावित दायित्व अन्तर्गत गणना गरिएको कारण समग्र दायित्वमा वृद्धि हुन गएको हो।

### ३.७ नेपाल सरकारको आंशिक स्वामित्व भएका प्रतिष्ठानको स्थिति

नेपाल सरकारको आंशिक स्वामित्व रहेका सार्वजनिक प्रतिष्ठानमा कुल सरकारी लगानी रु. ९ अर्ब १० करोड १४ लाख पुगेको छ। यस्ता प्रतिष्ठान अन्तर्गत औद्योगिक क्षेत्रका चार वटा, सेवा क्षेत्रका तीन वटा, जनोपयोगी क्षेत्रका दुई वटा र वित्तीय क्षेत्रका चार वटा प्रतिष्ठान रहेका छन्। यससम्बन्धी विस्तृत विवरण परिच्छेद-८ मा प्रस्तुत गरिएको छ।

### ३.८ विकास समिति

विकास समिति ऐन, २०१३ अन्तर्गत विभिन्न उद्देश्य प्राप्तिका लागि गठन भएका विकास समिति स्वायत्त निकायको रूपमा सम्बद्ध मन्त्रालयसँग आवद्ध भई क्रियाशील रहेका छन्। सरकारी सेयर वा ऋण लगानी नहुने यस्ता समिति सरकारी अनुदान एवं आफ्नै आयस्रोतबाट सञ्चालनमा रहेका छन्। प्रस्तुत प्रगति समीक्षामा सबै समितिको एकीकृत र अद्यावधिक विवरण प्रस्तुत हुन सकेको छैन। यद्यपि, समिति सम्बद्ध मन्त्रालय र केही समितिबाट प्राप्त विवरण समीक्षाको खण्ड ९ मा समावेश गरिएको छ।

(नोट: अन्तिम लेखापरीक्षण भइसकेका सार्वजनिक संस्थानको अङ्क मिलान हुन गएको कारणले सञ्चालन आय, प्रशासनिक खर्च, खुद नाफा/नोक्सान, सञ्चित नाफा/नोक्सान, शेयरधनी कोष र कोषमा व्यवस्था नगरिएको दायित्व शीर्षकको आर्थिक वर्ष २०८०/८१ को रकम सार्वजनिक संस्थानको वार्षिक स्थिति समीक्षा, २०८२ र यस समीक्षा पुस्तकमा पुनर्स्थापित (Restate) गरिएको छ। वित्तीय विवरण तयार भई नसकेका सार्वजनिक संस्थानको विवरण सम्बन्धित संस्थानले उपलब्ध गराएको विवरणअनुसार तयार भएकोले अन्तिम लेखापरीक्षणपछि तयार हुने वित्तीय विवरणमा अङ्क मिलान लगायतका कारणले तथ्याङ्कमा केही फरक हुन सक्नेछ।)

## खण्ड चार

### सार्वजनिक संस्थानको वित्तीय विश्लेषण

यस खण्ड अन्तर्गत नेपाल सरकारद्वारा सार्वजनिक संस्थानमा गरिएको सेयर तथा ऋण लगानी एवं संस्थानको समग्र वित्तीय स्थितिको विस्तृत समीक्षा प्रस्तुत गरिएको छ। यस विश्लेषणमा संस्थानको सञ्चालन आय, प्रशासनिक खर्च, खुद तथा सञ्चित नाफा एवं नोक्सान, सरकारले प्राप्त गरेको लाभांश, सेयर धनी कोष, कोषमा व्यवस्था नगरिएको तथा सम्भावित दायित्व, कार्यरत जनशक्ति, वित्तीय जोखिम विश्लेषण र लेखापरीक्षणको अवस्था जस्ता मुख्य वित्तीय तथा सञ्चालनगत परिसूचक समावेश गरिएको छ।

#### ४.१ नेपाल सरकारले सार्वजनिक संस्थानमा गरेको सेयर तथा ऋण लगानी

##### ४.१.१ सेयर तथा ऋण लगानीसम्बन्धी नीतिगत व्यवस्था

जलविद्युत उत्पादन/प्रसारण, विमानस्थल निर्माण, दूरसञ्चार र खानेपानी जस्ता ठूला पूर्वाधार परियोजना सञ्चालन गर्ने सार्वजनिक संस्थानमा सरकारी सेयर तथा ऋण लगानी निरन्तर बढ्दो क्रममा रहेको छ। राज्यकोषको प्रतिफलमुखी उपयोगद्वारा आर्थिक सामाजिक विकासलाई तीव्रता दिने दीर्घकालीन सोचका साथ नेपाल सरकारले 'सेयर तथा ऋण लगानी नीति, २०८१' कार्यान्वयनमा ल्याएको छ। यसअघि स्पष्ट कानूनी वा नीतिगत मार्गदर्शन र ऋण भुक्तानी अवधि, ब्याजदर एवं सेवा शुल्क निर्धारणको ठोस आधारको अभावमा तत्कालीन र पटकै निर्णय बमोजिम लगानी हुँदै आएकोमा यस नीतिले सरकारी सेयर तथा ऋण लगानीलाई व्यवस्थित र प्रभावकारी रूपमा मार्गदर्शन गर्ने अपेक्षा गरिएको छ।

##### ४.१.२ सेयर तथा ऋण लगानीको अवस्था

विगतमा नेपाल सरकारद्वारा सार्वजनिक संस्थानमा गरिएको सेयर तथा ऋण लगानीको व्यवस्थित अभिलेख राख्ने प्रणालीको अभावका कारण सम्बन्धित संस्थानबाट प्राप्त विवरण र सार्वजनिक ऋण व्यवस्थापन कार्यालयको विवरण फरक पर्न गएको छ। दुवै स्रोतबाट प्राप्त तथ्याङ्क र सो को भिन्नतालाई तालिका ६.१३ र ६.१४ मा तुलनात्मक रूपमा प्रस्तुत गरिएको छ। यस समीक्षामा अधिकांश तथ्याङ्क सार्वजनिक ऋण व्यवस्थापन कार्यालयको विवरणलाई आधार लिई विश्लेषण गरिएको छ। हाल सञ्चालनमा नरहेका संस्थानको सम्पत्तिको सुरक्षा र अत्यावश्यक प्रशासनिक खर्चका लागि समेत निरन्तर लगानी गरिएकोले सार्वजनिक संस्थानमा सरकारी सेयर तथा ऋण लगानी बढ्दो क्रममा रहेको छ।

सार्वजनिक ऋण व्यवस्थापन कार्यालयको तथ्याङ्कअनुसार आर्थिक वर्ष २०८०/८१ सम्ममा कुल सेयर तथा ऋण लगानी रु.७ खर्ब ३ अर्ब ९३ करोड ८९ लाख रहेकोमा समीक्षा अवधिमा १३.४४ प्रतिशतले वृद्धि भई रु.७ खर्ब ९८ अर्ब ५६ करोड ३५ लाख पुगेको छ। प्रस्तुत रकममा सेयरको अंश ४६.३६ प्रतिशत र ऋणको अंश ५३.६४ प्रतिशत रहेको छ।

क्षेत्रगत रूपमा हेर्दा सामाजिक क्षेत्र बाहेक अन्य क्षेत्रमा सेयर तथा ऋण लगानी बढेको देखिन्छ। सामाजिक क्षेत्रको लगानी यथावत रहेको छ।

सार्वजनिक संस्थानमा विगत पाँच वर्षको लगानी हेर्दा दुवै (सेयर तथा ऋण) लगानी बढेको देखिन्छ। जसमा ऋण लगानीको वृद्धिदर सेयर लगानीको तुलनामा बढी रहेको छ। गत पाँच वर्षको कुल लगानी, सेयर लगानी र ऋण लगानीको वार्षिक औसत वृद्धिदर क्रमशः ८.९, ४.१५ र १४.११ प्रतिशत रहेको छ।

नेपाल सरकारले सार्वजनिक संस्थानमा गरेको कुल सेयर लगानी रकममध्ये नेपाल विद्युत प्राधिकरणमा ५०.१० प्रतिशत, नेपाल नागरिक उड्डयन प्राधिकरणमा १७.१० प्रतिशत र नेपाल दूरसञ्चार कम्पनी लिमिटेडमा ४.४५ प्रतिशत गरी ७१.६५ प्रतिशत सेयर लगानी रहेको छ। यी संस्थानमा गरिएको लगानी ठूला पूर्वाधार निर्माण जस्तै: जलविद्युत आयोजना, प्रसारण लाइन निर्माण, विमानस्थल निर्माण तथा विस्तार र दूरसञ्चार क्षेत्रको नवीनतम प्रविधि भित्र्याउने कार्यमा केन्द्रित रहेको छ। प्रस्तुत विषयसँग सम्बन्धित विगत पाँच वर्षको तथ्याङ्क तालिका १८ मा उल्लेख गरिएको छ।

#### तालिका १८ विगत पाँच वर्षको कुल लगानी (सेयर र ऋण) को अवस्था

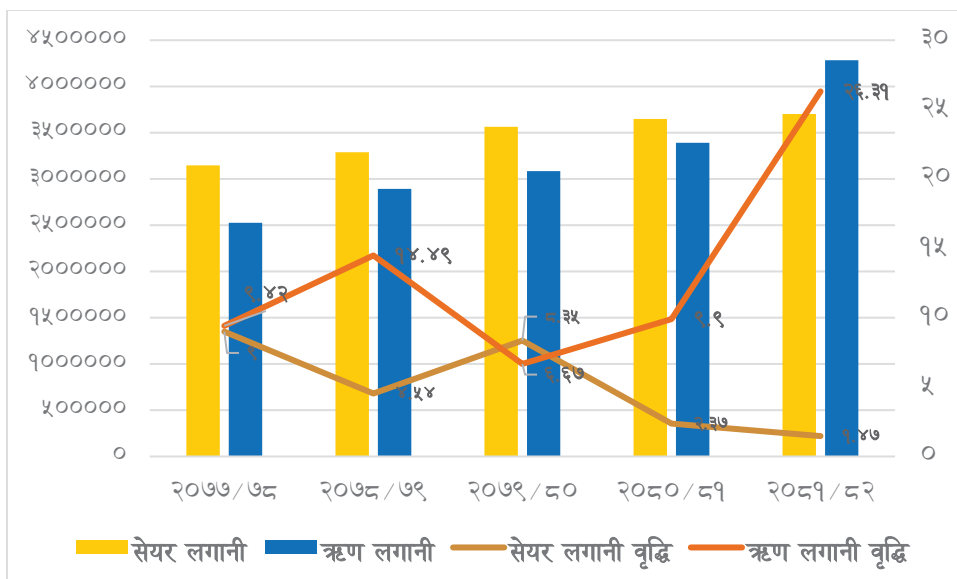
क्षेत्र/ विवरण	आर्थिक वर्ष					रकम (रु. लाखमा)
	२०७७/७८	२०७८/७९	२०७९/८०	२०८०/८१	२०८१/८२	
औद्योगिक	१४६२२२	१४७७२२	१४८३९४	१५४३९४	१६०३९४	
व्यापारिक	१३५०७०	२०५०७०	१६३९५५	१२८३६२	१३४२९१	
सेवा	९३८६५१	१०३५०२२	११२६९१२	११५९७५९	११७९१६१	
सामाजिक	५८३१८	६२९१८	६३८८८	६३८८८	६३८८८	
जनोपयोगी	३९२२७०६	४२४४६०५	४५७२२५५	४९३९५८४	५३८२६३७	
वित्तीय	४७९९२०	४८६३०९	५७४००७	५९३४०२	६१५२६५	
कुल जम्मा	५६७२८८६	६९८१६४६	६६४९४११	७०३९३८९	७९८५६३५	
वार्षिक वृद्धि (%)	९.१८	८.९७	७.५७	५.८६	१३.४४	
पाँच वर्षको औसत वृद्धि (%)						८.९
सेयर लगानी	३१४६५०७	३२८९२७५	३५६४०४८	३६४८६१६	३७०२५२०	
ऋण लगानी	२५२६३७९	२८९२३७१	३०८५३६४	३३९०७७२	४२८३११५	
सेयर लगानी वृद्धि	९.००	४.५४	८.३५	२.३७	१.४७	
ऋण लगानी वृद्धि	९.४२	१४.४९	६.६७	९.९०	२६.३१	
	औसत सेयर लगानी वृद्धि					४.१५
	औसत ऋण लगानी वृद्धि					१४.११

स्रोत: सार्वजनिक ऋण व्यवस्थापन कार्यालय।

ऋण लगानी तर्फ विगत पाँच वर्षमा नेपाल सरकारले सार्वजनिक संस्थानमा गरेको आन्तरिक तथा बाह्य ऋण लगानी वार्षिक औसत १४.११ प्रतिशतले वृद्धि भई आर्थिक वर्ष २०८१/८२

मा रू.४ खर्ब २८ अर्ब ३१ करोड १५ लाख पुगेको छ। कुल ऋण लगानीमध्ये नेपाल विद्युत प्राधिकरणमा रू.३ खर्ब ५० अर्ब ६ करोड २० लाख (८१.७३ प्रतिशत), नेपाल नागरिक उड्डयन प्राधिकरणमा रू.३६ अर्ब ४१ करोड ६६ लाख (८.५० प्रतिशत) र नेपाल खानेपानी संस्थानमा रू.२३ अर्ब १७ करोड ६३ लाख (५.४२ प्रतिशत) रहेको छ।

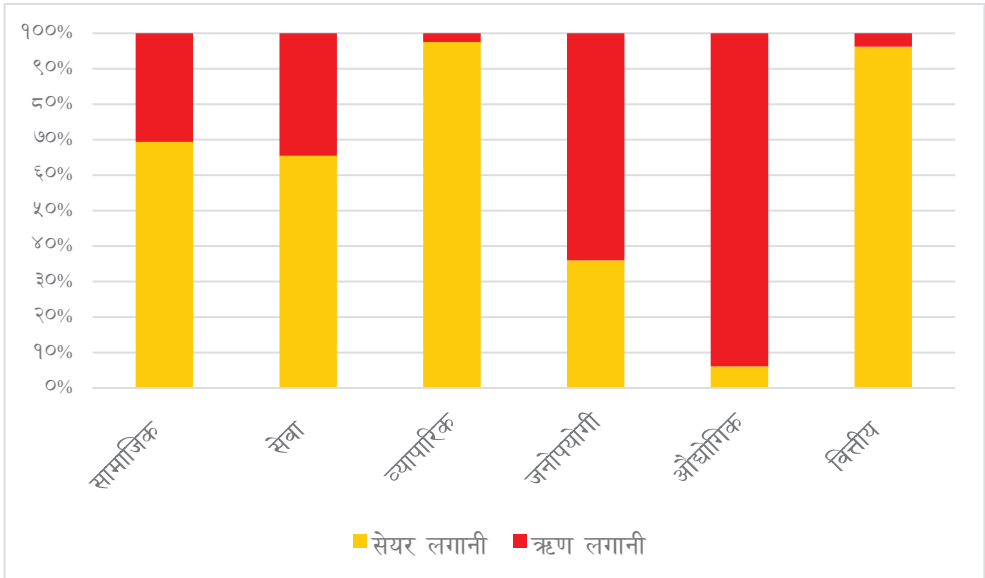
चित्र १० पाँच वर्षको सेयर तथा ऋण लगानी



ऋणको साँवा तथा व्याज असुली तर्फ आर्थिक वर्ष २०२१/२२ मा रू ६ अर्ब ८८ करोड ९२ लाख व्याज प्राप्त भएको छ<sup>२०</sup>। सार्वजनिक ऋण व्यवस्थापन कार्यालयको विवरण अनुसार आर्थिक वर्ष २०२१/२२ को अन्त्यमा सार्वजनिक संस्थानले नेपाल सरकारलाई बुझाउनुपर्ने ऋणको व्याज रकम रू. १ खर्ब ६ अर्ब ७७ करोड पुगेको देखिन्छ। एकातर्फ सार्वजनिक संस्थानबाट ऋणको साँवा तथा व्याज असुलीको अवस्था सन्तोषजनक रहेको छैन भने अर्कोतर्फ नेपाल सरकारले गरेको ऋण लगानी सीमित संस्थानमा केन्द्रित हुँदा यसबाट उच्च वित्तीय जोखिम सिर्जना हुन सक्ने देखिन्छ।

<sup>२०</sup> सार्वजनिक ऋण व्यवस्थापन कार्यालयको विवरण अनुसार व्याज असुली रू. ४ अर्ब २६ करोड ६२ लाख रहेको देखिन्छ।

चित्र ११ संस्थानमा सरकारले गरेको सेयर र ऋण लगानीको अनुपात



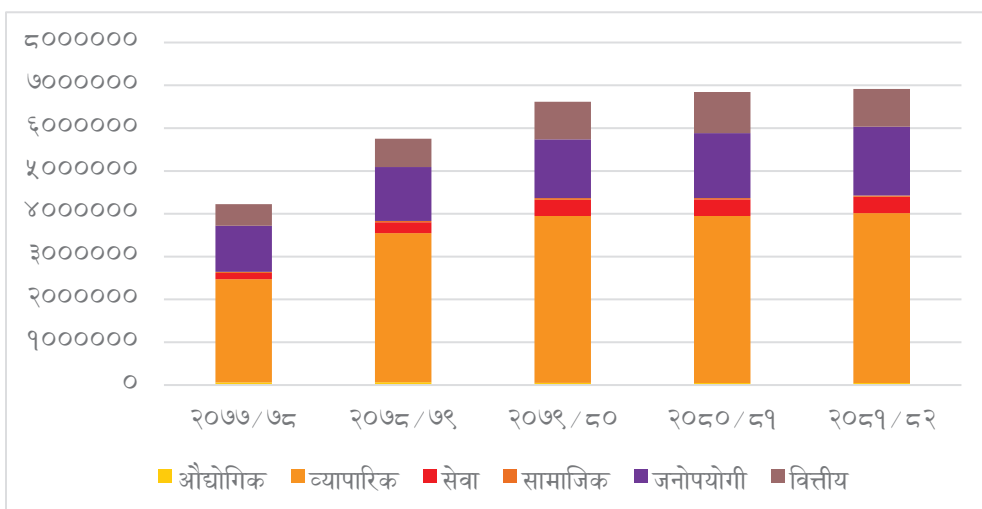
## ४.२ सञ्चालन आय

सार्वजनिक संस्थानबाट उत्पादित वस्तु तथा सेवा बिक्रीबाट प्राप्त भएको आय र लगानीबाट प्राप्त भएको आयलाई सञ्चालन आयमा गणना गरिएको छ। आर्थिक वर्ष २०८०/८१ मा यस्तो आय रु.६ खर्ब ६८ अर्ब ३ लाख रहेकोमा समीक्षा अवधिमा ०.६६ प्रतिशतले वृद्धि भई रु.६ खर्ब ७२ अर्ब ४० करोड २६ लाख भएको देखिएको छ।

आर्थिक वर्ष २०८०/८१ को तुलनामा आर्थिक वर्ष २०८१/८२ मा व्यापारिक र जनोपयोगी क्षेत्र बाहेक अन्य सबै क्षेत्रको सञ्चालन आय घटेको देखिएको छ। वित्तीय, औद्योगिक, सामाजिक र सेवा क्षेत्रको सञ्चालन आय क्रमशः ८.६५, ६.१९, ५.२० र १.५३ प्रतिशतले घटेको छ भने जनोपयोगी क्षेत्र र व्यापारिक क्षेत्रको सञ्चालन आय क्रमशः ६.१९ प्रतिशत र १.१८ प्रतिशतले बढेको छ। सार्वजनिक संस्थानको सञ्चालन आयको विगत पाँच वर्षको औषत वृद्धिदर १२.३२ प्रतिशत रहेको छ।

विगत पाँच वर्षको क्षेत्रगत योगदान विश्लेषण गर्दा व्यापारिक क्षेत्रको योगदान ५८.१८ प्रतिशत, जनोपयोगी क्षेत्र २२.५० प्रतिशत र वित्तीय क्षेत्रको १२.८१ प्रतिशत हिस्सा रहेको देखिन्छ। आर्थिक वर्ष २०८१/८२ मा सञ्चालन आय बढी भएका तीन सार्वजनिक संस्थानमा क्रमशः नेपाल आयल निगम लिमिटेड, नेपाल विद्युत प्राधिकरण र नेपाल दूरसञ्चार कम्पनी लिमिटेड रहेका छन्। सञ्चालनमा रहेका सार्वजनिक संस्थानमध्ये विगत पाँच वर्षमा व्यापारिक क्षेत्रको मात्रै योगदान ५७.६९ प्रतिशत रहेको देखिन्छ। विगत पाँच आर्थिक वर्षमा सञ्चालन आयको अवस्था तालिका १९ मा प्रस्तुत गरिएको छ।

चित्र १२ विगत पाँच वर्षको सञ्चालन आयको क्षेत्रगत अवस्था



तालिका १९ विगत पाँच वर्षको सञ्चालन आयको अवस्था

क्षेत्र/ विवरण	रकम (रु. लाखमा)					पाँच वर्षको क्षेत्रगत योगदान (प्रतिशत)
	आर्थिक वर्ष					
	२०७७/७८	२०७८/७९	२०७९/८०	२०८०/८१	२०८१/८२	
औद्योगिक	६३४४५	६४२३१	५०१८२	४८४४२.६४	४५४४०.७८	०.९१
व्यापारिक	२४०७३७६	३४८४३८४	३८९८०८९	३७३६०८०	३७८००८७	५७.६९
सेवा	१४५६१८	२५२९५७	३७८७११	३८५७७८.१	३७९८९३.३	५.१४
सामाजिक	२८१२०	३१८४७	३८५१९	३०३७५.९९	२८७९६.६३	०.५३
जनोपयोगी	१०७४०८६	१२५६८८७	१३७२९१०	१५१६३७६	१६१०१७०	२२.७७
वित्तीय	५०५७७३	६६४०५०	८७७९२६	९६२९४९.७	८७९६३९.१	१२.९७
कुल जम्मा	४२२४४१७	५७५४३५५	६६९६३३८	६६८०००३	६७२४०२६.८१	
वार्षिक वृद्धि/हास %	-१.४६	३६.२२	१४.९८	०.९६	०.६६	
पाँच वर्षको औसत वृद्धि/हास प्रतिशत						१२.३२

स्रोत: सम्बन्धित संस्थानबाट प्राप्त विवरण।

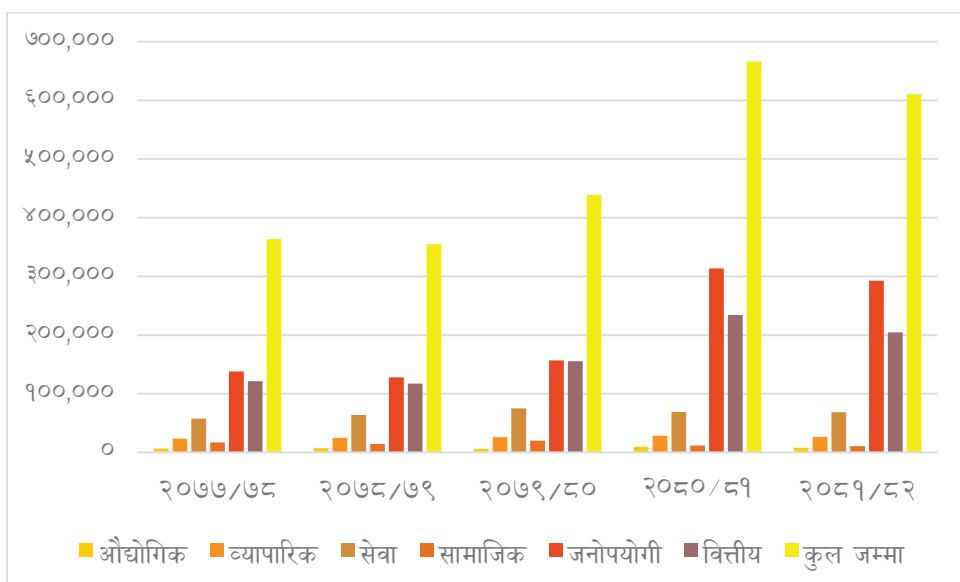
### ४.३ प्रशासनिक तथा कर्मचारी खर्च

सार्वजनिक संस्थानको दैनिक प्रशासनिक कार्य सञ्चालन गर्न र कर्मचारीको तलबभत्ता सुविधा प्रदान गर्न गरिने खर्चलाई यस्तो खर्चमा गणना गर्ने गरिएको छ। यस्तो खर्च आर्थिक वर्ष २०८०/८१ मा रु.६६ अर्ब ६२ करोड ७८ लाख रहेकोमा समीक्षा अवधिमा ८.३६ प्रतिशतले कमि भई रु.६१ अर्ब ५ करोड ७० लाख भएको देखिएको छ। समीक्षा अवधिमा जनोपयोगी क्षेत्रको खर्च सबैभन्दा बढी ४७.९१ प्रतिशत रहेको छ भने औद्योगिक क्षेत्रको खर्च सबैभन्दा

कम १.३१ प्रतिशत रहेको छ। प्रशासनिक खर्चको विगत पाँच वर्षको औषत वार्षिक वृद्धिदर १३.८५ प्रतिशत रहेको छ।

नेपाल दूरसञ्चार कम्पनी लिमिटेड, नेपाल विद्युत प्राधिकरण र नेपाल बैंक लिमिटेड यस्तो खर्च सवैभन्दा बढी हुने संस्थानको रूपमा रहेका छन्। यी तीन संस्थानको प्रशासनिक खर्च समग्र संस्थानको प्रशासनिक खर्चको ५८.०७ प्रतिशत रहेको छ। यो खर्चमा सेवा निवृत्त कर्मचारीको निवृत्तभरण वापतको खर्च समेत समावेश छ। विगत पाँच आर्थिक वर्षको प्रशासनिक खर्चको अवस्था तालिका २० मा प्रस्तुत गरिएको छ।

चित्र १३ क्षेत्रगत प्रशासनिक खर्च (कर्मचारी खर्च समेत)



तालिका २० विगत पाँच वर्षको प्रशासनिक खर्चको अवस्था

क्षेत्र/ विवरण	रकम (रु. लाखमा)				
	आर्थिक वर्ष				
	२०७३/७४	२०७४/७५	२०७५/७६	२०७६/७७	२०७७/७८
औद्योगिक	६५४१	७०२८	६००५	९६०३	८००७
व्यापारिक	२३३१६	२४४६१	२५७७१	२८२२८	२६४४८
सेवा	५७४६३	६३७०४	७४८५९	६८८५२	६८४५६
सामाजिक	१६८५६	१४३८०	१९७८३	११७७६	१०६१३
जनोपयोगी	१३७९६०	१२७९४९	१५६९०८	३१३६५०	२९२५७२
वित्तीय	१२१२७७	११७१२५	१५५५३८	२३४१६९	२०४४७१
कुल जम्मा	३६३४१३	३५४६४७	४३८८६४	६६६२७८	६१०५७१
वार्षिक वृद्धि/हास प्रतिशत	२.०५	(२.४१)	२३.७५	५१.८२	(८.३६)
औषत वार्षिक वृद्धि/हास प्रतिशत					१३.८५

स्रोत: सम्बन्धित संस्थानबाट प्राप्त विवरण।

## ४.४ खुद नाफा/नोक्सान र सञ्चित नाफा/नोक्सान

सार्वजनिक संस्थानको एक आर्थिक वर्षको समग्र आयबाट समग्र खर्च घटाई हुन आउने रकमलाई खुद नाफा/नोक्सानमा गणना गर्ने गरिएको छ। यस्तो खुद नाफा आर्थिक वर्ष २०८०/८१ मा रु.४० अर्ब २४ करोड २८ लाख रहेकोमा समीक्षा अवधिमा रु.४५ अर्ब ८ करोड ४९ लाख कायम भएको छ। सार्वजनिक संस्थानको वित्तीय विवरण अनुसार समीक्षा अवधिमा २७ वटा संस्थान खुद नाफामा रहेका छन्।

क्षेत्रगत रूपमा हेर्दा आर्थिक वर्ष २०८१/८२ मा औद्योगिक क्षेत्र बाहेकका अन्य क्षेत्रका संस्थान खुद नाफामा सञ्चालित छन्। औद्योगिक क्षेत्र विगत पाँच वर्षमा नै समग्र नोक्सानमा सञ्चालन भएको देखिन्छ भने सामाजिक क्षेत्र र व्यापारिक क्षेत्रका संस्थानहरूको वित्तीय कार्यसम्पादन विगत पाँच वर्षमा स्थिर देखिँदैन। जनोपयोगी क्षेत्र र वित्तीय क्षेत्रका संस्थान भने निरन्तर नाफामा सञ्चालनमा रहेका छन्। विगत पाँच आर्थिक वर्षको खुद नाफा/नोक्सानको विवरण तालिका २१ मा प्रस्तुत गरिएको छ।

तालिका २१ विगत पाँच वर्षको खुद नाफा/नोक्सानको विवरण

क्षेत्र	आर्थिक वर्ष २०७७/७८	आर्थिक वर्ष २०७८/७९	आर्थिक वर्ष २०७९/८०	आर्थिक वर्ष २०८०/८१	आर्थिक वर्ष २०८१/८२
औद्योगिक	(९४९६)	(७६९४)	(१४८८५)	(१०७५४)	(१३०१०)
व्यापारिक	(३७०९)	(३७५९९५)	११८११४	९८५७१	१४०६०७
सेवा	(२६१९१)	(५३०)	२२२०१	१९५३९	९५७८
सामाजिक	(२२०४)	५८३	(१२०५)	(८२५)	१७१५
जनोपयोगी	१३०५९०	२१७०८३	१७१०४१	१३८८४९	१२१५०५
वित्तीय	१७४७०३	१८१९७४	१९३९६४	१५७०४९	१९०४७४
कुल जम्मा	२६३६९२	१५४२०	४८९२२९	४०२४२८	४५०८४९
वार्षिक वृद्धि/हास (%)	(४५.४०)	(९४.१५)	३०७२.६९	(१७.७४)	१२.०३
पाँच आर्थिक वर्षको खुद नाफा/नोक्सानको औषत वृद्धि					१४.३४

स्रोत: सम्बन्धित संस्थानबाट प्राप्त विवरण।

चालू आर्थिक वर्षमा समग्र कारोबारबाट भएको खुद नाफा/नोक्सान (कर र लाभांश पश्चात्) रकम अघिल्लो आर्थिक वर्षसम्मको नाफा/नोक्सान (समायोजन नगरेको) रकमसँग मिलान गरी हुन आउने रकमलाई सार्वजनिक संस्थानको सञ्चित नाफा/नोक्सानमा देखाउने गरिएको छ। यस्तो रकम आर्थिक वर्ष २०८०/८१ को तुलनामा समीक्षा अवधिमा २१.५१ प्रतिशतले वृद्धि भई रु. १ खर्ब ५ अर्ब ४५ करोड ४२ लाख पुगेको छ। क्षेत्रगत रूपमा विश्लेषण गर्दा जनोपयोगी क्षेत्रमा रु.९८ अर्ब ५० करोड ९२ लाख, वित्तीय क्षेत्रमा रु.१० अर्ब ७६ करोड १९ लाख, सेवा क्षेत्रमा रु.४ अर्ब ३२ करोड ४१ लाख र व्यापारिक क्षेत्रमा रु.१८ अर्ब ३९

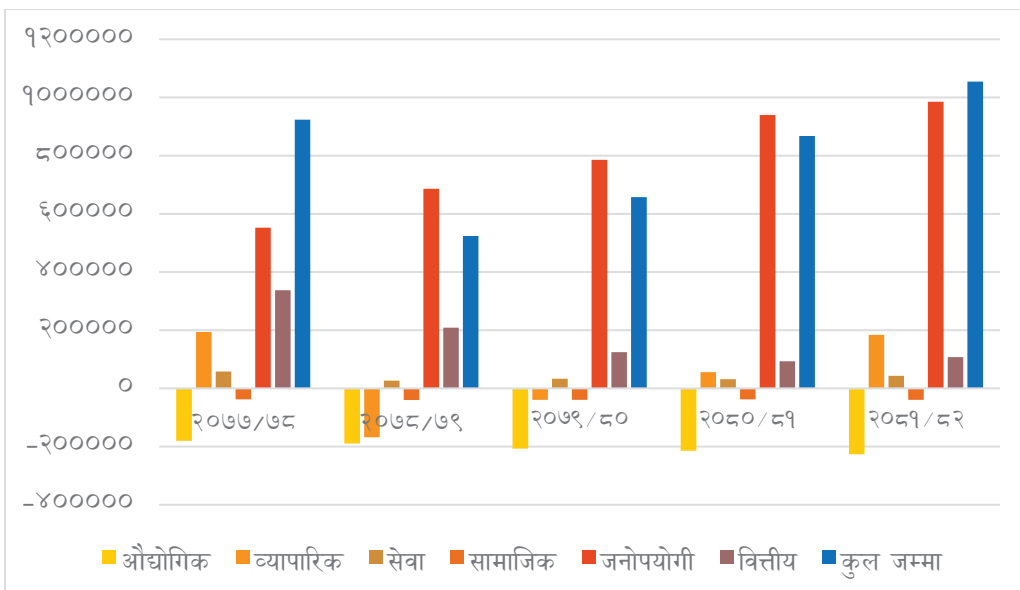
करोड ६१ लाख सञ्चित नाफा रहेको छ भने औद्योगिक क्षेत्रमा रू.२२ अर्ब ६२ करोड ३१ लाख र सामाजिक क्षेत्रमा रू.३ अर्ब ९१ करोड ४० लाख सञ्चित नोक्सान रहेको देखिन्छ। औद्योगिक र सामाजिक क्षेत्रका संस्थान निरन्तर सञ्चित नोक्सानीमा सञ्चालनमा रहेका छन्। विगत पाँच आर्थिक वर्षको सञ्चित नाफा/नोक्सानको विवरण तालिका २२ मा प्रस्तुत गरिएको छ।

तालिका २२ विगत पाँच वर्षको सञ्चित नाफा/नोक्सानको विवरण

क्षेत्र/ विवरण	आर्थिक वर्ष २०७७/७८	आर्थिक वर्ष २०७८/७९	आर्थिक वर्ष २०७९/८०	आर्थिक वर्ष २०८०/८१	आर्थिक वर्ष २०८१/८२
औद्योगिक	(१८०२६३)	(१८९५८२)	(२०७३३९)	(२१४४२६)	(२२६२३१)
व्यापारिक	१९३८७०	(१६८२३१)	(३९२७९)	५५९६८	१८३९६१
सेवा	५७८२७	२६७९१	३३२६१	३१३५३	४३२४१
सामाजिक	(३७६०३)	(४०००२)	(३९५२९)	(३७८९५)	(३९१४०)
जनोपयोगी	५५२५०३	६८६१८९	७८५६२३	९३९९४६	९८५०९२
वित्तीय	३३७२८३	२०८९१४	१२४७४५	९२९२६	१०७६१९
कुल जम्मा	९२३६१६	५२४०७८	६५७४८२	८६७८७२.२	१०५४५४२
वार्षिक वृद्धि/हास (%)	२२.३१	(४३.२६)	२५.४६	३२.००	२१.५१
पाँच आर्थिक वर्षको खुद सञ्चित नाफा/नोक्सानको औषत वृद्धि					३.३७

स्रोत: सम्बन्धित संस्थानबाट प्राप्त विवरण।

चित्र १४ विगत पाँच वर्षको सञ्चित नाफा/नोक्सान



## ४.५ नेपाल सरकारले प्राप्त गरेको लाभांश

नेपाल सरकारले गरेको सेयर लगानीको प्रतिफल स्वरूप सम्बन्धित सार्वजनिक संस्थानबाट लाभांश प्राप्त हुने गर्दछ। आर्थिक वर्ष २०८०/८१ मा रू.८ अर्ब ८३ करोड ५७ लाख लाभांश प्राप्त भएकोमा आर्थिक वर्ष २०८१/८२ मा रू. ८ अर्ब ३७ करोड ७६ लाख प्राप्त भएको देखिएको छ। कुल सेयर लगानीको तुलनामा लाभांश अनुपात विश्लेषण गर्दा आर्थिक वर्ष २०८१/८२ मा २.३ प्रतिशत रहेको छ।

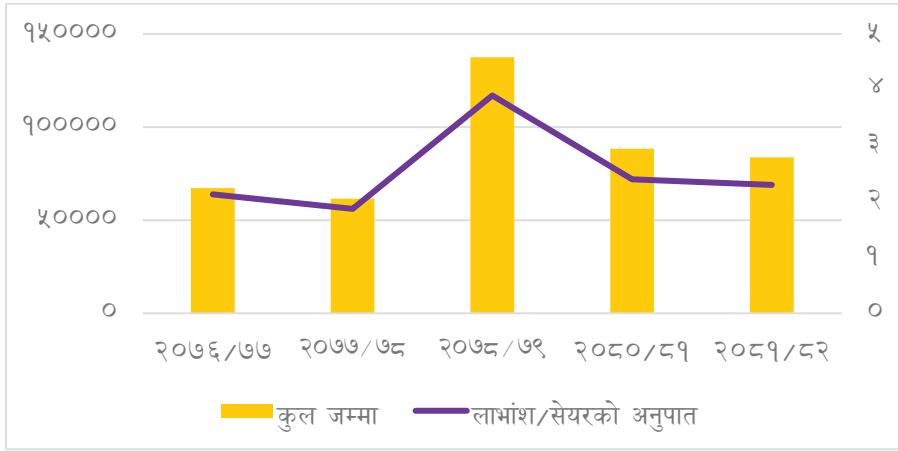
सार्वजनिक ऋण व्यवस्थापन कार्यालयबाट प्राप्त विवरणअनुसार आर्थिक वर्ष २०८१/८२ मा जम्मा आठ वटा सार्वजनिक संस्थानबाट मात्र लाभांश प्राप्त भएको छ। क्षेत्रगत रूपमा हेर्दा व्यापारिक, जनोपयोगी, सेवा र वित्तीय क्षेत्रबाट लाभांश प्राप्त भएको छ भने औद्योगिक र सामाजिक क्षेत्रबाट लाभांश प्राप्त भएको छैन। कुल लाभांश मध्ये जनोपयोगी क्षेत्रको नेपाल दूरसञ्चार कम्पनी लिमिटेडबाट मात्र ५९ प्रतिशत प्राप्त भएको छ। त्यसै गरी कुल लाभांश मध्ये वित्तीय क्षेत्रका सार्वजनिक संस्थानबाट २४.२४ प्रतिशत र व्यापारिक क्षेत्रबाट १३.०६ प्रतिशत लाभांश प्राप्त भएको छ। विगत पाँच वर्षको लाभांश प्राप्तिको प्रवृत्ति हेर्दा यसमा स्थिरता देखिँदैन। लाभांश प्राप्त नेपाल दूरसञ्चार कम्पनी लिमिटेडबाट मात्र ठूलो हिस्सामा नियमित रूपमा प्राप्त हुने गरेको छ। नेपाल सरकारले प्राप्त गरेको लाभांश विवरण तालिका २३ मा प्रस्तुत गरिएको छ।

तालिका २३ विगत पाँच वर्षको लाभांश प्राप्तिको विवरण

क्षेत्र/ विवरण	आर्थिक वर्ष					रकम (रू.लाखमा)
	२०७७/७८	२०७८/७९	२०७९/८०	२०८०/८१	२०८१/८२	
औद्योगिक	-	-	-	-	-	-
व्यापारिक	१८८१	-	-	-	१०९४०	
सेवा	-	५२३५	६०३३	३४२३	३११३	
सामाजिक	-	-	-	-	-	-
जनोपयोगी	५४८९४	२७४४९	६५८७७	६५८७७	४९४०८	
वित्तीय	१०४३५	२८८६८	६५६५७	१९०५७	२०३१४	
कुल जम्मा	६७२१०	६१५५१	१३७५६७	८८३५७	८३७७६	
लाभांश/सेयरको अनुपात	२.१३	१.८७	३.९०	२.४	२.३	
वार्षिक वृद्धि/हास	(५२.३३)	(८.४२)	१२३.५०	(३५.७७)	(५.१८)	
औषत वार्षिक वृद्धि (प्रतिशत)						५.६७

स्रोत: सार्वजनिक ऋण व्यवस्थापन कार्यालय।

चित्र १५ सेयर लगानीमा प्रतिफल



#### ४.६ सेयर धनी कोष (नेटवर्थ)

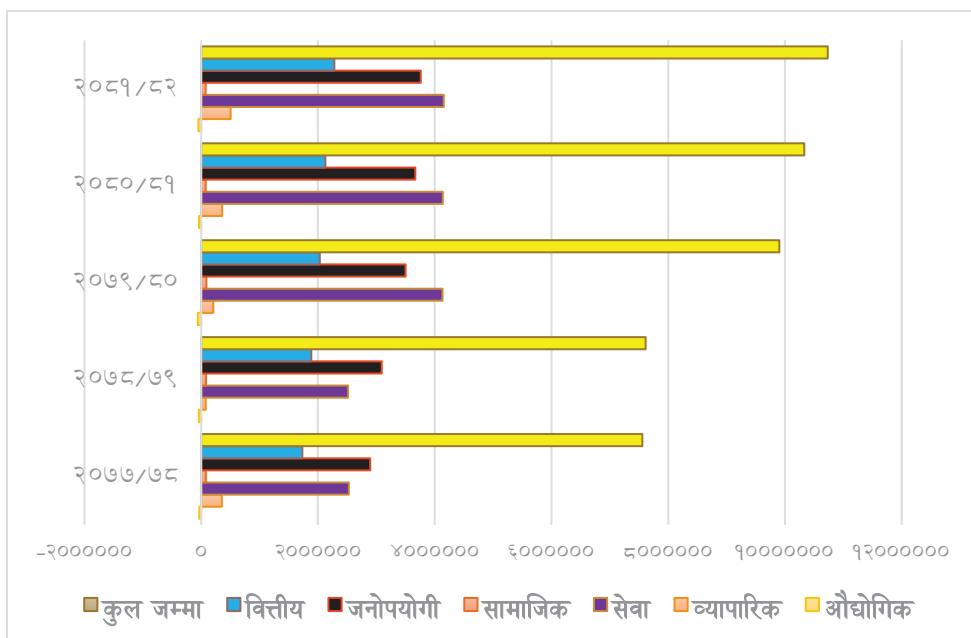
सार्वजनिक संस्थानको चालु वित्तीय अवस्थालाई प्रतिबिम्बित गर्ने सम्पत्ति र दायित्वको फरक सेयर धनी कोष अन्तर्गत देखाइएको छ। आर्थिक वर्ष २०८१/८२ मा सार्वजनिक संस्थानको सेयर धनी कोष रु.१० खर्ब ७३ अर्ब २८ करोड ३२ लाख पुगेको छ। समीक्षा अवधिमा ३६ वटा संस्थानको सेयर धनी कोष धनात्मक र बाँकी ७ वटा संस्थानको सेयर धनी कोष ऋणात्मक रहेको देखिन्छ। आर्थिक वर्ष २०८०/८१ को तुलनामा आर्थिक वर्ष २०८१/८२ मा सेयर धनी कोषमा ३.८८ प्रतिशतले वृद्धि भएको छ। विगत पाँच आर्थिक वर्षको सेयर धनीकोष/नेटवर्थको अवस्था तालिका २४ मा प्रस्तुत गरिएको छ।

तालिका २४ विगत पाँच वर्षको सेयर धनी कोष/नेटवर्थको अवस्था

क्षेत्र/ विवरण	रकम (रु. लाखमा)				
	आर्थिक वर्ष				
	२०७७/७८	२०७८/७९	२०७९/८०	२०८०/८१	२०८१/८२
औद्योगिक	(३३३४१)	(४०९९९)	(५८००९)	(३७०९६)	(४८३७९)
व्यापारिक	३५३३६०	७७०६०	२०६३८६	३५८९०२	५०४७०१
सेवा	२५२९३१४	२५१६५४१	४१३३०१०	४१३८४७५	४१५६३५६
सामाजिक	७९३४३	८१९३४	८९३३०	७७२८१	७६६६३
जनोपयोगी	२८९६१७२	३०९१६६३	३५०१९६५	३६६६९३२	३७६२१४८
वित्तीय	१७३२४२७	१८८७१२७	२०३१३७१	२१२६६६६	२२८१३४३
कुल जम्मा	७५५७२७४	७६१३३२५	९९०४०५२	१०३३११६०	१०७३२८३२
वार्षिक वृद्धि/हास	७.३६	०.७४	३०.११	४.३१	३.८८
पाँच आर्थिक वर्षको औषत वृद्धि					९.१७
स्रोत: सम्बन्धित संस्थानबाट प्राप्त विवरण।					

आर्थिक वर्ष २०८१/८२ मा सेयर धनी कोष धनात्मक हुने तीन ठूला सार्वजनिक संस्थानमा नेपाल नागरिक उड्डयन प्राधिकरण (रु.३ खर्ब ६९ अर्ब ४१ करोड ७८ लाख), नेपाल विद्युत प्राधिकरण (रु.२ खर्ब ६० अर्ब १५ करोड १२ लाख) र नेपाल दूरसञ्चार कम्पनी लिमिटेड (रु.९८ अर्ब ३४ करोड ७४ लाख) रहेको छ। सार्वजनिक संस्थानको जम्मा सेयर धनी कोषमा यी तीन संस्थानको अंश ६७.८२ प्रतिशत रहेको छ। आर्थिक वर्ष २०७७/७८ देखि आर्थिक वर्ष २०८१/८२ सम्मको औषत वार्षिक वृद्धिदर ९.१७ प्रतिशत रहेको देखिन्छ। आर्थिक वर्ष २०८१/८२ मा नेपाल आयल निगमको सेयरधनीकोषमा ७८.८६ प्रतिशतले वृद्धि देखिएको छ।

चित्र १६ विगत पाँच वर्षको सेयरधनीकोष



सेयर धनी कोष ऋणात्मक रहेका संस्थान मध्ये सबैभन्दा बढी ऋणात्मक नेपाल वायुसेवा निगमको रहेको छ। क्षेत्रगत रूपमा औद्योगिक क्षेत्रको मात्र सेयर धनी कोष ऋणात्मक रहेको छ भने अन्य क्षेत्रको धनात्मक रहेको छ।

#### ४.७ सार्वजनिक संस्थानको वित्तीय जोखिम

नेपालका सार्वजनिक संस्थानमा सरकारको मुख्य लगानी र स्वामित्व रहेकाले तिनको प्रत्यक्ष र भविष्यमा आइपर्ने सम्भावित भार समेत सरकारले नै व्यहोनुपर्ने अवस्था रहेको छ। लामो समयदेखि नोक्सानी बेहोरिरहेका, सञ्चालनमा नरहेका वा लगानी व्यवस्थापन भइसकेका संस्थानमा समेत सरकारले निरन्तर थप पुँजी र आर्थिक सहायता उपलब्ध गराइरहनुपर्ने बाध्यता देखिएको

छ। वित्तीय रूपमा सवल र आत्मनिर्भर हुनुपर्ने सार्वजनिक संस्थानको आर्थिक अवस्था कमजोर हुँदा वित्तीय जोखिम झन् थपिँदै गएको छ। यसको दोहोरो प्रभाव पर्ने गरेको छ। सार्वजनिक संस्थानको वित्तीय अवस्था कमजोर हुँदा एकातिर राज्यले प्राप्त गर्ने कर र लाभांश जस्ता राजस्वमा कमि आएको छ भने अर्कोतिर ती संस्थानको अनिवार्य खर्च र दायित्व धान्न सरकारले थप ऋण वा अनुदान लगानी गर्नुपरेको छ। त्यसैले वित्तीय जोखिमको उचित पूर्वानुमान, नियमित अनुगमन र न्यूनीकरणका लागि सार्वजनिक संस्थानको गहन जोखिम विश्लेषण गर्नु आवश्यक देखिन्छ।

#### ४.७.१ वित्तीय जोखिम विश्लेषणको प्रारूप

सार्वजनिक वित्त व्यवस्थापनको सन्दर्भमा, सार्वजनिक संस्थानबाट उत्पन्न हुन सक्ने वित्तीय जोखिमको व्यवस्थित पहिचान र विश्लेषण गर्नु महत्त्वपूर्ण हुन्छ। विशेषगरी आर्थिक रूपमा कमजोर र कार्यसम्पादन राम्रो नभएका सार्वजनिक संस्थानले अनुदान, शेयर वा ऋण लगानी र सरकारी जमानतका माध्यमबाट सरकारमाथि आर्थिक भार थप्ने सम्भावना हुन्छ। यस्तो जोखिम मापन गर्न संस्थानको नाफा—घाटा, अनुदान आवश्यकता, कोषमा व्यवस्था नभएको दायित्व, ऋणको साँवा तथा ब्याज भुक्तानीको अवस्था र अन्य आकस्मिक दायित्व जस्ता सूचकलाई आधार मान्ने गरिन्छ। यस्ता जोखिमको निरन्तर निगरानीका लागि वित्तीय अनुपात विश्लेषण, तनाव परीक्षण (stress test) र बेञ्चमार्किङ जस्ता विधि प्रयोग गरिन्छ। प्रस्तुत समीक्षामा विशेषगरी गुणात्मक पद्धति र अनुपात विश्लेषणको प्रयोग गरी संस्थानको वित्तीय जोखिम विश्लेषण गरिएको छ। यस कार्यले कमजोर संस्थाको पहिचान गर्न, सम्भावित वित्तीय लागतको अनुमान गर्न र जोखिम कम गर्नका लागि ठोस नीति निर्माणमा महत्त्वपूर्ण सहयोग पुऱ्याउने विश्वास लिइएको छ।

#### ४.७.२ कोषमा व्यवस्था नगरिएको दायित्व

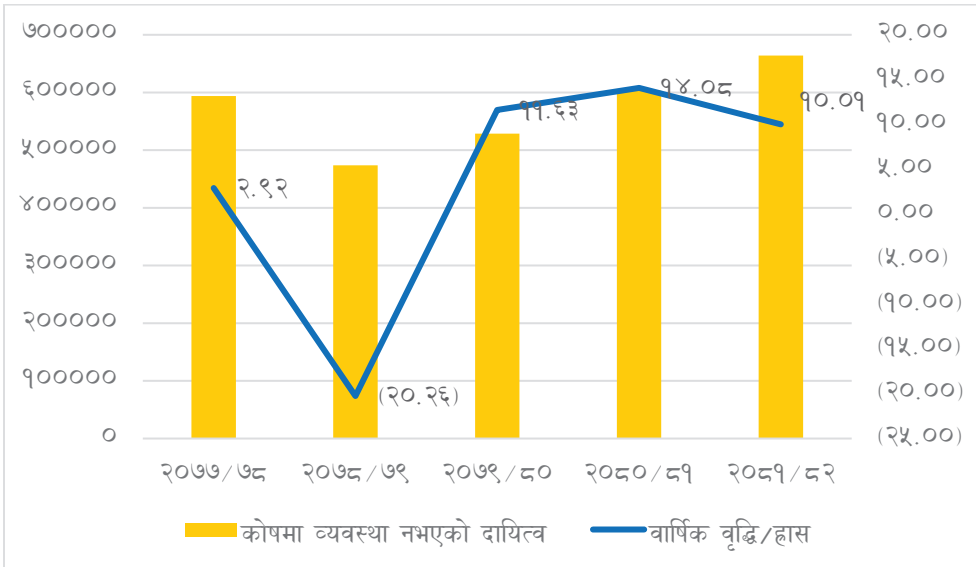
प्रचलित कानूनबमोजिम सिर्जित दीर्घकालीन दायित्वको भुक्तानीका लागि सार्वजनिक संस्थानले आवश्यक कोषको व्यवस्था नगर्दा भविष्यमा वित्तीय जोखिम निम्तिने उच्च सम्भावना रहेको छ। कोषमा व्यवस्था नभएका दायित्व आर्थिक वर्ष २०८१/८२ मा अघिल्लो वर्षको तुलनामा १०.१० प्रतिशतले वृद्धि भई रु.६६ अर्ब ४० करोड ८३ लाख पुगेको छ, जसको औसत वार्षिक वृद्धिदर (आर्थिक वर्ष २०७७/७८ देखि २०८१/८२ सम्म) २.८३ प्रतिशत रहेको देखिन्छ। यस्तो दायित्व यकिन गरी छुट्टै कोषको व्यवस्था गर्नुपर्नेमा कतिपय संस्थानबाट हालसम्म उक्त व्यवस्था नगरिएकोले वित्तीय जोखिम थप बढेको छ। कोषमा व्यवस्था नगरिएको दायित्वको अवस्था तालिका २५ मा देखाइएको छ।

## तालिका २५ विगत पाँच वर्षको कोषमा व्यवस्था नगरिएको दायित्वको अवस्था

क्षेत्र	आर्थिक वर्ष				
	२०७७/७८	२०७८/७९	२०७९/८०	२०८०/८१	२०८१/८२
औद्योगिक	३२३०२	४००७६	३५६८८	३९७०५	३९९०८
व्यापारिक	९४७५	२७००	४२३	६९६०	६७७९
सेवा	२९४७८	४०७८९	३६३९६	७७२९६	८२३०४
सामाजिक	९३३७२	९३८३९	२९४४५	९९२९९	९६६४७
जनोपयोगी	३२०९६७	३५९४०२	३८५९२२	४६७९९७	५२७२५९
वित्तीय	९९६३२५	२४८०२	४९६२७	०	०
कुल जम्मा	५९३९९९	४७३६००	५२८७०२	६०३९६९	६६४०८३
वार्षिक वृद्धि/हास	२.९२	(२०.२६)	११.६३	१४.०९	१०.१०
पाँच आर्थिक वर्षको औषत वृद्धि					२.८३

स्रोत: सम्बन्धित संस्थानबाट प्राप्त विवरण।

## चित्र १७ विगत पाँच वर्षको कोषमा व्यवस्था नभएको दायित्व



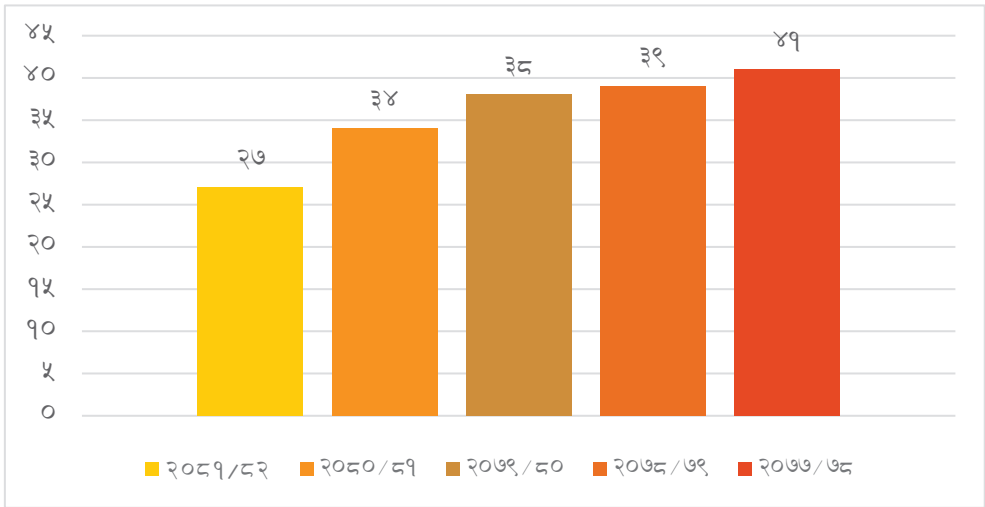
### ४.७.३ लेखापरीक्षण र वित्तीय अनुशासन

सार्वजनिक संस्थानको वित्तीय उत्तरदायित्व, अनुशासन, संस्थागत सुशासन र समग्र कार्यसम्पादनमा लेखापरीक्षणको महत्वपूर्ण योगदान रहने गर्दछ। तथापी अधिकांश सार्वजनिक संस्थानले नियमित रूपमा लेखापरीक्षण गराएको देखिँदैन। यो प्रतिवेदन तयार गर्दासम्म तोकिएको आर्थिक वर्षको लेखापरीक्षण सम्पन्न गर्ने सार्वजनिक संस्थानको संख्यामा भने सुधार आएको छ। आर्थिक वर्ष २०८१/८२ को अन्तिम लेखापरीक्षण सम्पन्न गर्ने संस्थानको संख्या २७ रहेको छ। यस्तो संख्या गत समीक्षा प्रतिवेदनमा २९ रहेको थियो। लेखापरीक्षण गराएका संस्थानमध्ये ३४ वटा

संस्थानले आर्थिक वर्ष २०७९/८० सम्मको लेखापरीक्षण गराएका छन्। उदयपुर सिमेन्ट, सार्वजनिक सेवा प्रसारण नेपाल र गोरखापत्र संस्थानले आर्थिक वर्ष २०७८/७९ सम्म र नेपाल रेल्वे कम्पनी लिमिटेडले आर्थिक वर्ष २०७७/७८ सम्मको लेखापरीक्षण गराएका छन्। राष्ट्रिय जीवन बीमा कम्पनी लिमिटेडले आर्थिक वर्ष २०७५/७६ सम्मको लेखापरीक्षण गराएको छ भने नेपाल ओरियण्ड म्याग्नेसाइट प्राईभेट लिमिटेडले आर्थिक वर्ष २०६४/६५ सम्मको मात्र लेखापरीक्षण गराएको छ।

कम्पनी ऐन, २०६३ मा आर्थिक वर्ष पूरा भएको छ महिनाभित्र लेखापरीक्षकद्वारा प्रमाणित गरिएको लेखापरीक्षण प्रतिवेदनसहितको वार्षिक आर्थिक विवरणको एक प्रति कम्पनी रजिस्ट्रारको कार्यालयमा पेश गर्नु पर्नेछ भन्ने प्रावधान रहेको छ। कम्पनी ऐन बमोजिम स्थापना भएका ३४ वटा संस्थानमध्ये २९ वटाले मात्र आर्थिक वर्ष २०८१/८२ को लेखापरीक्षण सम्पन्न गरेका छन्। आर्थिक वर्ष २०८१/८२ सम्मको लेखापरीक्षण सम्पन्न गरेका संस्थानको विवरण तालिका २६ मा प्रस्तुत गरिएको छ।

चित्र १८ लेखापरीक्षण सम्पन्न गरेका संस्थानको सङ्ख्या



तालिका २६ आर्थिक वर्ष २०८१/८२ सम्मको लेखापरीक्षण अवस्था

क्र.स	संस्थान	अन्तिम लेखापरीक्षण भएको आर्थिक वर्ष	NFRS लागु भए/नभएको	कैफियत
<b>क.औद्योगिक क्षेत्र</b>				
१	दुग्ध विकास संस्थान	२०८०/८१	भएको	
२	जडिबुटी उत्पादन तथा प्रशोधन कम्पनी लिमिटेड	२०८१/८२	नभएको	
३	हेटौंडा सिमेन्ट उद्योग लिमिटेड	२०७९/८०	भएको	
४	जनकपुर चुरोट कारखाना लिमिटेड	२०८१/८२	नभएको	
५	नेपाल औषधि लिमिटेड	२०८१/८२	भएको	

६	उदयपुर सिमेन्ट उद्योग लिमिटेड	२०७८/७९	नभएको	
७	नेपाल ओरिण्ड म्याग्नेसाईट प्राईभेट लिमिटेड	२०६४/६५	नभएको	
८	बुटवल धागो कारखाना लिमिटेड	२०८१/८२	नभएको	
९	नेपाल मेटल कम्पनी लिमिटेड	२०८०/८१	नभएको	
१०	धौबादी फलाम कम्पनी लिमिटेड	२०८१/८२	भएको	
<b>ख.जनोपयोगी क्षेत्र</b>				
१	नेपाल खानेपानी संस्थान	२०८०/८१	भएको	
२	नेपाल विद्युत प्राधिकरण	२०८१/८२	भएको	
३	नेपाल दूरसञ्चार कम्पनी लिमिटेड	२०८१/८२	भएको	
४	विद्युत उत्पादन कम्पनी लिमिटेड	२०८१/८२	भएको	
५	राष्ट्रिय प्रसारण ग्रीड कम्पनी	२०८१/८२	भएको	
<b>ग.व्यापारिक क्षेत्र</b>				
१	कृषि सामग्री कम्पनी लिमिटेड	२०८१/८२	भएको	
२	नेपाल आयल निगम लिमिटेड	२०८१/८२	भएको	
३	नेपाल वन निगम लिमिटेड	२०८१/८२	भएको	
४	खाद्य व्यवस्था तथा व्यापार कम्पनी लिमिटेड	२०८०/८१	नभएको	
<b>घ.वित्तीय क्षेत्र</b>				
१	कृषि विकास बैङ्क लिमिटेड	२०८१/८२	भएको	
२	राष्ट्रिय जीवन बीमा कम्पनी लिमिटेड	२०७५/७६	भएको	
३	राष्ट्रिय बीमा कम्पनी लिमिटेड	२०७७/७८	भएको	
४	राष्ट्रिय वाणिज्य बैङ्क लिमिटेड	२०८१/८२	भएको	
५	निकषेप तथा कर्जा सुरक्षण कोष	२०८१/८२	भएको	
६	नेपाल स्टक एक्सचेन्ज लिमिटेड	२०८१/८२	भएको	
७	नागरिक लगानी कोष	२०८१/८२	भएको	
८	हाइड्रोइलेक्ट्रिसिटी इन्भेष्टमेन्ट एण्ड डेभलपमेन्ट कम्पनी लिमिटेड	२०८१/८२	भएको	
९	नेपाल बैङ्क लिमिटेड	२०८१/८२	भएको	
१०	सिडिएस एण्ड क्लियरिङ लिमिटेड	२०८१/८२	भएको	
<b>ड.सामाजिक क्षेत्र</b>				
१	सांस्कृतिक संस्थान	२०८१/८२	भएको	
२	गोरखापत्र संस्थान	२०७९/८०	भएको	
३	जनक शिक्षा सामग्री केन्द्र लिमिटेड	२०८०/८१	भएको	
४	सार्वजनिक सेवा प्रसारण नेपाल	२०७९/८०	भएको	
५	राष्ट्रिय आवास कम्पनी लिमिटेड	२०८१/८२	भएको	
<b>च.सेवा क्षेत्र</b>				
१	औद्योगिक क्षेत्र व्यवस्थापन लिमिटेड	२०८१/८२	भएको	

२	नेपाल पारवहन तथा गोदाम व्यवस्था कम्पनी लिमिटेड	२०८१/८२	भएको	
३	नेपाल वायुसेवा निगम	२०८०/८१	भएको	
४	राष्ट्रिय उत्पादकत्व तथा आर्थिक विकास केन्द्र लिमिटेड	२०८१/८२	नभएको	
५	नेपाल नागरिक उड्डयन प्राधिकरण	२०८१/८२	भएको	
६	नेपाल पूर्वाधार निर्माण कम्पनी लिमिटेड	२०८१/८२	नभएको	
७	साझा यातायात	२०८०/८१	भएको	
८	नेपाल रेल्वे कम्पनी लिमिटेड	२०७९/८०	नभएको	
९	विशाल बजार कम्पनी लिमिटेड	२०७७/७८	नभएको	

स्रोत: सम्बन्धित संस्थानबाट प्राप्त विवरण।

#### ४.७.४ लामो समय बन्द रहेका र आंशिक सञ्चालनमा रहेका संस्थानको समीक्षा

अस्तित्वमा रहेका सार्वजनिक संस्थानमध्ये केही लामो समयदेखि बन्द रही व्यवसाय सञ्चालन नगरेका र केही निरन्तर घाटामा रही आंशिक रूपमा मात्र सञ्चालनमा रहेका छन्। जनकपुर चुरोट कारखाना लिमिटेड, नेपाल मेटल कम्पनी लिमिटेड, बुटवल धागो कारखाना लिमिटेड र नेपाल ओरियण्ड म्याग्नेसाइट प्रा.लि. लामो समयदेखि बन्द रहेका छन्। उदयपुर सिमेन्ट उद्योग लिमिटेड, हेटौडा सिमेन्ट उद्योग लिमिटेड र नेपाल औषधि लिमिटेड आंशिक रूपमा मात्र सञ्चालन हुने गरेका छन्। धौवादी फलाम कारखाना सञ्चालनमा आउन सकेको छैन। राष्ट्रिय उत्पादकत्व तथा आर्थिक विकास केन्द्र लिमिटेड, नेपाल पूर्वाधार निर्माण कम्पनी र राष्ट्रिय आवास कम्पनी लिमिटेडले उल्लेख्य व्यवसाय गरेका छैनन्। बन्द तथा आंशिक सञ्चालनमा रहेका संस्थानको दायित्व निरन्तर बढ्दै गएको अवस्था छ।

लामो समयदेखि बन्द वा निरन्तर घाटामा रहेका संस्थानमध्ये अधिकांश औद्योगिक क्षेत्रका रहेका र यस्ता संस्थानले उत्पादन गर्ने कतिपय वस्तु तथा सेवा (जस्तै: सिमेन्ट) निजी क्षेत्रले समेत उत्पादन गरी रहेको अवस्था छ। त्यसैगरी विभिन्न खनिज पदार्थको उत्खनन्, प्रशोधन तथा बिक्रि वितरण गर्ने उद्देश्यले स्थापित संस्थानले लगानी अभाव र संचालनमा नीतिगत प्रष्टता नहुँदा उत्पादनमा आउन सकेका छैनन्। निरन्तर सञ्चालन हुन नसकेका र लामो समयदेखि बन्द रहेका संस्थानमा समय समयमा विभिन्न शीर्षकमा नेपाल सरकारले थप लगानी गर्नु परेको अवस्था छ जसले सरकारको कोषमा वित्तीय चाप र जोखिम सिर्जना गरेको छ। नेपाल सरकारले लामो समयदेखि बन्द रहेका जनकपुर चुरोट कारखाना लिमिटेड, नेपाल मेटल कम्पनी लिमिटेड, बुटवल धागो कारखाना लिमिटेड र नेपाल ओरियण्ड म्याग्नेसाइट प्रा.लि. तथा आंशिक सञ्चालनमा रहेका उदयपुर सिमेन्ट उद्योग लिमिटेड र हेटौडा सिमेन्ट उद्योग लिमिटेडमा रहेको सरकारी लगानी व्यवस्थापन सम्बन्धी प्रक्रिया अगाडी बढाएको छ।

#### ४.७.५ उच्च नोकसानमा रहेका पाँच सार्वजनिक संस्थानको अवस्था

समीक्षा अवधिमा व्यावसायिक कारोवार सञ्चालन गरेका संस्थानमध्ये उच्च नोकसानमा रहेका पाँच सार्वजनिक संस्थानमा क्रमशः नेपाल वायुसेवा निगम लिमिटेड, नेपाल खानेपानी संस्थान, हेटौँडा सिमेन्ट उद्योग लिमिटेड, उदयपुर सिमेन्ट उद्योग लिमिटेड र नेपाल दुग्ध विकास संस्थान रहेका छन्। कुल नोकसानमा यी संस्थानको नोकसानको हिस्सा ५१.३८ प्रतिशत रहेको छ। गत समीक्षा अवधिमा यस्तो हिस्सा ६३.६३ प्रतिशत रहेको थियो।

विगत वर्षमा जस्तै आर्थिक वर्ष २०८१/८२ मा नेपाल वायुसेवा निगम सर्वाधिक खुद नोकसानमा रहेको छ। जहाज खरिद ऋणको साँवा ब्याज भुक्तानीमा देखिएको समस्या, उच्च प्रशासनिक खर्च, जहाजको न्यून उपयोग र व्यावसायिक योजनाको कमजोर कार्यान्वयन जस्ता कारणले निगमको वित्तीय अवस्था निरन्तर खस्कँदो छ। उच्च नोकसानमा रहेका संस्थानको वित्तीय अवस्था कमजोर हुनुका कारणमा क्रमशः उच्च महसुल बक्यौता एवं कमजोर समन्वय, न्यून क्षमता उपयोग एवं उच्च प्रशासनिक खर्च तथा परिवर्तित परिवेशमा प्रतिष्पर्धी क्षमता न्यून रहनु रहेका छन्। ऋणको साँवा ब्याज भुक्तानीमा कठिनाई र व्यावसायिक योजनाको प्रभावकारी कार्यान्वयन हुन नसक्नु जस्ता कारणले समग्र सार्वजनिक संस्थानको खुद तथा सञ्चित नोकसान बढ्दै गएकोले वित्तीय जोखिम बढाएको छ। यी सार्वजनिक संस्थानको खुद नाफा, सेयर लगानी, सेयर लगानीमा खुद नाफा प्रतिशत, सार्वजनिक संस्थानको खुद नोकसानमा योगदान र सञ्चित नाफा/नोकसानको विवरण तालिका २७ मा प्रस्तुत गरिएको छ।

तालिका २७ उच्च नोकसान हुने पाँच सार्वजनिक संस्थानको वित्तीय विवरण

रकम (रु. लाखमा)						
क्र. सं.	संस्थान	खुद नोकसान	सेयर लगानी	सेयरमा खुद नोकसान प्रतिशत	कुल नोकसानमा प्रतिशत	सञ्चित नाफा/नोकसान
१	नेपाल वायुसेवा निगम	(१२३३८.२६)	३१०३८.३७	(३९.७५)	३२.४२	(१८९०९८.०६)
२	नेपाल खानेपानी संस्थान	(८०७९.३२)	३४९७.२१	(२३९.०२)	२९.२३	(१८८६५.९४)
३	नेपाल दुग्ध विकास संस्थान	(४०२९.६६)	३६६४.२५	(१०९.७५)	१०.५७	(२४६२९.१४)
४	हेटौँडा सिमेन्ट उद्योग लि.	(३१२४.०२)	९००६.८५	(३४.६८)	८.२१	(१७६६६.२९)
५	उदयपुर सिमेन्ट उद्योग लिमिटेड	(२८००.९५)	३६४८०.५१	(७.६८)	७.३६	(६४९७५.३८)
		(३०३६४.२०)	८३६८७.१९	(३६.२८)	७९.७९	(३१४४३४.८१)

स्रोत: सम्बन्धित संस्थानबाट प्राप्त विवरण।

#### ४.७.६ वित्तीय जोखिमको विश्लेषण

सार्वजनिक संस्थानको तरलता (Liquidity), सक्षमता(Solvency) र नाफाजन्य (Profitability) अनुपात जस्ता वित्तीय जोखिम रेटिङ्ग सूचकको आधारमा विश्लेषणबाट प्राप्त नतिजा तालिका ६.२३ मा प्रस्तुत गरिएको छ। यस्तो विश्लेषण ठूला छ वटा संस्थानमा गरिएको छ जसले नेपाल सरकारको कुल लगानी र सार्वजनिक संस्थानको समग्र दायित्वको ९० प्रतिशत भन्दा बढी हिस्सा ओगटेका छन्। विश्लेषणअनुसार, नेपाल वायुसेवा निगम र खानेपानी संस्थान उच्च जोखिममा रहेका छन्। नेपाल विद्युत प्राधिकरण उच्च मध्यम जोखिममा देखिएको छ। नेपाल दूरसञ्चार कम्पनी लिमिटेड, नागरिक उड्ययन प्राधिकरण र नेपाल आयल निगम कम जोखिमयुक्त देखिन्छन्।

## खण्ड पाँच

### सार्वजनिक संस्थान सञ्चालनमा देखिएका समस्या, चुनौती तथा सुधारका क्षेत्र

#### ५.१ सार्वजनिक संस्थान सञ्चालनमा देखिएका समस्याको विश्लेषण

नेपालमा अत्यावश्यक वस्तु र सेवाको उत्पादन र वितरण गर्ने, अर्थतन्त्रमा योगदान पुऱ्याउने, विकासका पूर्वाधार तयार गर्ने, योजनाबद्ध विकासका प्रयासमा सघाउ पुऱ्याउने र निजी क्षेत्रका लागि वातावरण तयार पार्नेजस्ता उद्देश्यसहित सार्वजनिक संस्थान स्थापना गरिएका थिए। हाल अस्तित्वमा रहेका ४५ सार्वजनिक संस्थान मध्ये २० वटा सरकारको पूर्ण स्वामित्व र २५ वटा अधिकांश स्वामित्वमा सञ्चालित छन्। ती सार्वजनिक संस्थानको कार्यसम्पादन एकनासको छैन। यस समीक्षा अनुसार २७ वटा संस्थानले मात्र नाफा आर्जन गरेका छन्। छ वटाले कुनै व्यावसायिक कारोबार गरेका छैनन् भने दुई वटा सार्वजनिक संस्थान निष्क्रिय रहेका छन्। नेपाल सरकारले सार्वजनिक संस्थानमा गरेको लगानीको प्रतिफल २.३ प्रतिशत मात्र रहेको छ जुन वाणिज्य बैंकहरूले मुद्दती निक्षेपमा दिने ब्याज भन्दा न्यून हो।

सार्वजनिक संस्थानको समस्या वित्तीय पाटोमा मात्र सीमित छैनन्। व्यवस्थापकीय कमजोरी, प्रतिस्पर्धात्मक क्षमतामा कमी, उद्देश्य प्राप्तिमा उदासीनता, कमजोर सञ्चालन क्षमता, बढ्दो प्रशासनिक खर्च, कमजोर आन्तरिक नियन्त्रण प्रणाली र समयबद्ध लेखापरीक्षण नहुन समेतका कारण संस्थानको कार्यकुशलता कमजोर रहेको छ। समान प्रकृतिका निजी क्षेत्रका व्यवसायको तुलनामा सार्वजनिक संस्थानको कार्यक्षमता अत्यन्त कमजोर रहेको छ। कस्ता र कति सार्वजनिक संस्थानमा सरकार संलग्न हुने, सरकारको संलग्नताको सीमा कहाँसम्म हुने जस्ता विषय लामो समयदेखि बहसमा रहेका भएतापनि एकीकृत दृष्टिकोण वनिसकेको छैन। तसर्थ सार्वजनिक संस्थान सुधारका लागि कुनै एक संस्थान लक्षित कार्यक्रम भन्दा एकीकृत दृष्टिकोण सहित सुधार कार्यक्रम सञ्चालन गरिनु आवश्यक रहेको छ।

#### सार्वजनिक संस्थान सञ्चालनका चुनौती

सार्वजनिक संस्थान सञ्चालनमा देखा परेका प्रमुख चुनौतीलाई देहाय अनुसार बँदागत रूपमा प्रस्तुत गरिएको छः

१. **उद्देश्य बीच सन्तुलन:** सार्वजनिक संस्थानको सार्वजनिक वस्तु तथा सेवाको उत्पादन तथा वितरण गर्ने सामाजिक उत्तरदायित्व र नाफा कमाउने व्यावसायिक उद्देश्यबीच उचित सन्तुलन कायम गर्नु प्रमुख चुनौती रहेको छ।
२. **लगानीको औचित्य र प्रतिफल:** सार्वजनिक संस्थानमा सरकारले गरेको लगानीको वास्तविक प्रतिफलको यथार्थपरक मापन गरी लगानीको निरन्तरताको औचित्य पुष्टि गर्ने वस्तुनिष्ठ कानून, नीति तथा संस्थागत संयन्त्रको अभाव देखिएको छ।
३. **वित्तीय अनुशासन र ऋणभार:** समयमै लेखा परीक्षण सम्पन्न गर्ने तथा सार्वजनिक संस्थानमा लगानी भएको ऋणको साँवा-ब्याज समयमै भुक्तानी नहुने र पुँजीगत कार्यका लागि लिइएको ऋण चालू खर्चमा प्रयोग हुने प्रवृत्तिलाई नियन्त्रण गरी वित्तीय अनुशासन कायम गर्नु चुनौतीपूर्ण छ।
४. **तथ्याङ्क र अभिलेख व्यवस्थापन:** सरकारी सेयर र ऋण लगानीको एकीकृत अभिलेखको अभावमा संस्थान र सार्वजनिक ऋण व्यवस्थापन कार्यालयको तथ्याङ्कबीच भिन्नता देखिएकाले कतिपय संस्थानको वास्तविक लगानी यकिन गर्न कठिन भएको छ।
५. **दायित्व व्यवस्थापन र फस्यौट:** खारेजीमा परेका वा निजीकरण भएका संस्थानको बाँकी ऋण असुली र सरकारमाथि थपिने असीमित दायित्वलाई पूर्ण रूपमा फरफारक (Settle) गर्ने कार्यविधि टुङ्ग्याउन समेत कठिनाई परेको छ।
६. **संस्थागत सुशासन र पारदर्शिता:** सार्वजनिक संस्थानमा पारदर्शिता, जवाफदेहिता र नवीन प्रविधिको प्रयोगमार्फत संस्थागत सुशासनलाई सुदृढ तुल्याउनु चुनौतीपूर्ण देखिएको छ।
७. **मानव संसाधन व्यवस्थापन:** सार्वजनिक संस्थानमा मानव संसाधनको कार्यक्षमता, उत्पादकत्व र प्रभावकारिता अभिवृद्धि गर्दै जनशक्तिको आकारलाई आवश्यकता र प्रतिस्पर्धात्मकताका आधारमा उपयुक्त एवं प्रतिस्पर्धी बनाउनु चुनौतीपूर्ण छ।
८. **स्वायत्तता र कार्यकुशलता:** सार्वजनिक संस्थानको स्रोत परिचालन, मूल्य निर्धारण र समग्र व्यवस्थापनमा स्वायत्तता प्रदान गर्दै पूर्ण क्षमतामा सञ्चालन गर्ने वातावरण मिलाउने चुनौती कायमै छ।
९. **नियुक्ति प्रणाली:** अध्यक्ष, सञ्चालक सदस्य र कार्यकारी प्रमुख जस्ता माथिल्लो तहका पदमा गरिने नियुक्तिलाई राजनीतिक प्रभावभन्दा बाहिर राखी योग्यता प्रणाली (Merit System) मा आधारित बनाई उपयुक्त व्यक्तिको छनोट तथा नियुक्ति गर्ने चुनौती रहेको छ।

१०. **नियमन र मूल्याङ्कन:** संस्थानको प्रभावकारी नियमन, अनुगमन र कार्यसम्पादनको वस्तुनिष्ठ मापनका लागि स्पष्ट र मापनयोग्य मापदण्ड तर्जुमा गरी कार्यान्वयनमा ल्याउने चुनौती छ ।

## ५.२ सार्वजनिक संस्थान सुधारमा विगतका प्रयास

नेपालले खुला बजार अर्थनीति अपनाएपछि आर्थिक-सामाजिक क्षेत्रमा निजी क्षेत्रको सहभागिता बढेको छ। सोहि वमोजिम सार्वजनिक संस्थान सुधारका लागि सरकारले विभिन्न प्रयास गरेको छ। सम्वत् २०४८ देखि निजीकरण प्रक्रिया सुरु भई निजीकरण ऐन, २०५० मार्फत सेयर विनिवेश, सम्पत्ति बिक्री, व्यवस्थापन करारलगायत विधिबाट ३० संस्थान निजीकरण गरिएका छन्। साथै, वित्तीय क्षेत्र सुधार योजना अन्तर्गत बैंकको व्यवस्थापन र आन्तरिक प्रणाली सुधार गरिएको छ। समान प्रकृतिका संस्थान गाभ्ने प्रयास गरिएको छ। तथापि सम्वत् ५० र ६० को दशकमा सुरु भएको सार्वजनिक संस्थान सुधार प्रयासले आन्तरिक द्वन्द्व र त्यस पछिको लामो राजनीतिक संक्रमणले गर्दा अपेक्षित गति लिन सकेन।

संवत् २०६३ को राजनैतिक परिवर्तन पश्चात् सार्वजनिक संस्थान सुधारमा गरिएका प्रयास समेत सफल हुन सकेको छैन। आर्थिक वर्ष २०६८/६९ मा स्थापना भएको सार्वजनिक संस्थान निर्देशन बोर्ड, २०७५ मा खारेज भएको थियो। यद्यपी सार्वजनिक संस्थान सुधारको नीतिगत प्रयास जारी छ। नेपाल सरकारले सार्वजनिक संस्थानलाई प्रतिस्पर्धी, व्यवसायिक, पारदर्शी र जवाफदेही बनाउने, संस्थामा संस्थागत सुशासन, अनुशासन तथा आचरणको प्रवर्द्धन गर्ने तथा सार्वजनिक संस्थानको व्यवस्थापन तथा सेवालाई सहभागितामूलक कुशल र प्रभावकारी बनाउने उद्देश्य सहित सार्वजनिक संस्थानको व्यवस्थापन तथा सुशासन नीति, २०८२ कार्यान्वयनमा ल्याएको छ। त्यसैगरी सार्वजनिक संस्थानका पदाधिकारी तथा कर्मचारीको सेवा सुविधामा एकरूपता कायम गर्न अध्ययन सम्पन्न भएको छ। सार्वजनिक संस्थानको दीर्घकालीन सुधारका लागि एकीकृत र स्पष्ट दृष्टिकोण सहित सञ्चालनमा रहेका सबै सार्वजनिक संस्थान लक्षित बृहत सुधार कार्यक्रम सञ्चालन गर्नु आवश्यक छ।

## ५.३ सार्वजनिक संस्थान सुधारका क्षेत्र

सार्वजनिक संस्थानलाई व्यवसायिक, प्रतिस्पर्धी र दक्ष बनाउदै सरकारको लगानीको उचित प्रतिफल सुनिश्चित गर्न र आम नागरिकलाई त्यस्ता संस्थान मार्फत गुणस्तरीय वस्तु तथा सेवा

प्रतिस्पर्धी मूल्यमा उपलब्ध गराउन नीतिगत, व्यवस्थापकीय, संरचनागत सुधार लक्षित कार्यक्रम सञ्चालन गर्नु आवश्यक रहेको छ।

### ५.३.१ नीतिगत सुधार

निजी क्षेत्रको विकासको अवस्था, बजारको प्रकृति र प्रतिस्पर्धात्मक स्थितिको समग्र मूल्याङ्कनका आधारमा सरकारले नै सञ्चालन गर्नुपर्ने बाध्यात्मक परिस्थिति सिर्जना भएमा बाहेक नयाँ सार्वजनिक संस्थान स्थापना नगर्ने नीति अवलम्बन गर्ने, अर्थतन्त्रका लागि आवश्यक तर निजी क्षेत्रले प्रभावकारी रूपमा सञ्चालन गर्न नसक्ने कार्यमा मात्र सरकारी संस्थानको सान्दर्भिकता रहने हुँदा कुनै पनि संस्थान सञ्चालन गर्ने निर्णय गर्दा निजी क्षेत्रको सक्षमता र सम्भाव्यता समेत अनिवार्य रूपमा विश्लेषण गरी देहाय बमोजिमका नीतिगत सुधार गर्नुपर्ने देखिन्छ।

- क. सार्वजनिक संस्थानमा सरकारको संलग्नताको क्षेत्र, आवश्यकता, दायरा, बजार प्रतिस्पर्धाको अवस्था, सान्दर्भिकता जस्ता विषय समेतका आधारमा सार्वजनिक संस्थानको वर्गीकरण गर्ने र सरकार आफैँ संलग्न भई सञ्चालन गर्नुपर्ने संस्थान पुनर्संरचना तथा सुधार गरी सञ्चालन गर्ने र संलग्न हुनुपर्ने देखिएका संस्थानमा रहेको सरकारी लगानी क्रमशः व्यवस्थापन गर्दै जाने नीति लिने,
- ख. सार्वजनिक संस्थानका प्रमुख कार्यकारी अधिकृतको नियुक्तिलाई निष्पक्ष, पारदर्शी र योग्यता प्रणालीमा आधारित बनाउदै खुला प्रतिस्पर्धाबाट योग्य एवं अनुभवी व्यक्ति छनौट गर्न एकीकृत कानुनी एवं कार्यविधिगत व्यवस्था मिलाउने,
- ग. सार्वजनिक संस्थानलाई चरणबद्ध रूपमा सीमित दायित्वका पब्लिक लिमिटेड कम्पनीमा रूपान्तरण गर्दै जाने,
- घ. सार्वजनिक संस्थानको संगठन तथा व्यवस्थापन सर्वेक्षण गरी कार्यबोझ विश्लेषणका आधारमा आवश्यक दरबन्दी पुनर्संरचना गर्दै उपयुक्त आकारमा जनशक्ति व्यवस्थापन गर्ने,
- ङ. सार्वजनिक संस्थानलाई वस्तु वा सेवा उत्पादनका लागि आवश्यक पर्ने कच्चा पदार्थ तथा अन्य व्यावसायिक सामग्री एवं सेवाको खरिद प्रक्रियालाई थप सरलीकृत गर्ने,
- च. लामो समयदेखि बन्द रहेका वा निजी क्षेत्र आकर्षित हुन नसकेका रूपमा संस्थानलाई खारेज वा अन्य कुनै विधिबाट सरकारी लगानी व्यवस्थापन गर्ने कार्य टुंग्याउने,

- छ. सार्वजनिक संस्थानको बढ्दो दायित्व समेत विचार गरी कर्मचारीको सेवा सुविधा निर्धारण तथा थप गर्नका लागि मापदण्ड तयार गरी लागु गर्ने,
- ज. सरकारी लगानी व्यवस्थापनको विगतका निर्णय, प्रक्रिया र प्रभावको विस्तृत अध्ययन तथा मूल्याङ्कन गरी प्राप्त अनुभवका आधारमा भविष्यमा अवलम्बन गरिने व्यवस्थापनको पद्धति र नीति निर्धारण गर्ने,
- झ. सार्वजनिक संस्थानद्वारा उत्पादित वस्तु तथा सेवाको मूल्य निर्धारण गर्दा (विशेष व्यवस्था बाहेक) उत्पादन लागतमा निश्चित प्रतिशत मुनाफा जोड्ने 'लागत जोड' मूल्य निर्धारण पद्धति अवलम्बन गर्ने।

### ५.३.२ व्यवस्थापकीय सुधार

- क. सेयर धनी कोष ऋणात्मक भएका वा कोषमा व्यवस्था नगरिएको दायित्व बढ्दै गएका सार्वजनिक संस्थानको सुधारका लागि वार्षिक कार्ययोजना बनाई प्रभावकारी रूपमा कार्यान्वयन गर्ने,
- ख. निजीकरण गरिएका संस्थानको वर्तमान आर्थिक, वित्तीय तथा व्यावसायिक अवस्थाको विस्तृत विश्लेषण गरी सञ्चालनको उपयुक्त ढाँचा निर्धारण गर्ने,
- ग. दीर्घकालीन सरकारी स्वामित्वमा रहने वित्तीय क्षेत्रका सार्वजनिक संस्थानबाट सिर्जना हुन सक्ने सम्भावित वित्तीय जोखिमको विश्लेषण गरी तिनको व्यवस्थापन तथा दायित्व वहनका लागि वैकल्पिक उपाय पहिचान गरी कार्यान्वयनमा ल्याउने,
- घ. सरकारी स्वामित्वमा सञ्चालन गर्नुपर्ने प्रकृतिका तर निरन्तर घाटामा गएका संस्थानको सुधारका लागि कार्यसम्पादन सम्झौता, व्यवस्थापन करार लगायतका अन्य उपयुक्त ढाँचा अवलम्बन गरी सञ्चालनको व्यवस्था मिलाउने,
- ङ. संस्थानको वित्तीय स्वायत्तता सुदृढ गर्न वस्तु तथा सेवाको मूल्य निर्धारण तथा वितरणमा स्वायत्तता प्रदान गर्ने र सो को प्रभावकारी अनुगमन तथा मूल्याङ्कन प्रणाली विकास गर्ने,
- च. सार्वजनिक संस्थानका प्रमुख कार्यकारी अधिकृतसँग कार्यसम्पादन सूचक निर्धारण गरी वार्षिक कार्यसम्पादन सम्झौता गर्ने, मासिक प्रगतिका आधारमा कार्यसम्पादनको नियमित समीक्षा गर्ने र आर्थिक वर्ष समाप्त भएको एक महिनाभित्र अन्तिम मूल्याङ्कन गरी नतिजाका आधारमा नियुक्ति निरन्तरता वा करार रद्दसम्बन्धी निर्णय लिने व्यवस्था मिलाउने,

- छ. सम्बन्धित मन्त्रालयद्वारा नियुक्त अध्यक्ष तथा सञ्चालक सदस्यसँग समेत नियुक्तिका बखत नै ठोस प्रतिफलमा आधारित कार्यसम्पादन सम्झौता गर्ने र सोही सम्झौताबमोजिम कार्यप्रगति मापन गर्ने प्रणालीको विकास गर्ने,
- ज. सार्वजनिक संस्थानको वित्तीय व्यवस्थापन सुदृढ गर्न, अन्तर्राष्ट्रियस्तरमा एकरूपता कायम गर्न र तुलनायोग्यता बढाउन नेपाल वित्तीय प्रतिवेदन मान (NFRS) बमोजिम वित्तीय विवरण तयार गर्ने तथा नतिजामूलक कार्य पद्धतिको अवलम्बन गर्ने,
- झ. कार्यसम्पादनमा आधारित प्रोत्साहन प्रणाली लागू गर्नका लागि वस्तुगत नतिजा सूचक तयार गरी सोही आधारमा कार्यसम्पादन मूल्याङ्कन गर्ने र प्रोत्साहनलाई नतिजासँग आवद्ध गर्ने व्यवस्था गर्ने,
- ञ. सार्वजनिक संस्थानमा थप पुँजी परिचालन गर्ने निर्णय गर्दा संस्थानको कार्यसञ्चालनको प्रकृति, कार्यबोझ र नियामकीय व्यवस्थालाई समेत ध्यान दिई उपयुक्त पुँजी संरचना निर्धारण गर्ने,
- ट. सार्वजनिक संस्थानको सञ्चालनमा प्रत्यक्ष आवश्यक नपर्ने सम्पत्तिको वर्गीकरण गरी विज्ञ सम्मिलित कार्यदल मार्फत अध्ययन गराई प्राप्त सिफारिसका आधारमा सम्पत्ति मौद्रिकरण (Asset Monetization) को कार्ययोजना तर्जुमा गरी कार्यान्वयन गर्ने,
- ठ. सार्वजनिक संस्थानले प्रदान गर्ने वस्तु तथा सेवाको गुणस्तर अभिवृद्धि गर्न नवीनतम पद्धति, प्रक्रिया र सूचना प्रविधिको उपयोगलाई प्रवर्द्धन गर्ने,
- ड. सबै सार्वजनिक संस्थानले तोकिएको समयसीमा भित्रै लेखापरीक्षण सम्पन्न गर्ने व्यवस्था सुनिश्चित गर्ने। यसका लागि प्रमुख कार्यकारी अधिकृतलाई पूर्ण जिम्मेवार बनाउने। मन्त्रालयबाट प्रवाह गरिने सार्वजनिक संस्थानसँग सम्बन्धित सेवालार्ई लेखापरीक्षणको अवस्थासँग आवद्ध गर्ने,
- ढ. सार्वजनिक संस्थानमा संस्थागत सुशासन कायम गर्न प्रभावकारी आन्तरिक नियन्त्रण प्रणालीको विकास गरी कार्यान्वयनमा ल्याउने।

### ५.३.३ प्रमुख क्रियाकलाप

- (क) सार्वजनिक संस्थानको वर्गीकरण: सार्वजनिक संस्थानलाई रणनीतिक र व्यवसायिक गरी प्रमुख दुई वर्गमा वर्गीकरण गर्ने। रणनीतिक महत्त्वका सार्वजनिक संस्थानको संरचनात्मक तथा व्यवस्थापकीय सुधार गर्दै जाने। व्यवसायिक प्रकृतिका संस्थानमा सरकारको उपस्थिति क्रमशः कम गर्दै जाने नीति लिने। यसका अतिरिक्त संस्थानको

कार्यसम्पादनमा लगातार हास आएको, वित्तीय रूपमा स्थायित्व नभएका र सार्वजनिक भूमिका प्रयोजनहीन भैसकेका संस्थान विघटन गर्ने ।

(ख) सार्वजनिक संस्थान मार्फत Stakeholder Economy निर्माण: नेपालमा सरकारी स्वामित्व भएका सात वटा सार्वजनिक संस्थानको केहि सरकारी स्वामित्व सेयर निष्काशन मार्फत जनसाधारणमा विनिवेश गर्दाको अनुभवले सेयर बजारमार्फत पूँजी संकलन गर्दा संस्थागत दक्षता सुधार, वित्तीय अनुशासन, र सार्वजनिक निगरानी बढ्न सक्छ भन्ने कुरा देखाएको छ। यसले सरकारको वित्तीय भार घटाउने मात्र होइन, नागरिकलाई आर्थिक अवसर प्रदान गरेर “stakeholder economy” विकासमा सघाउ पुऱ्याउँदछ। त्यसैले, उचित नियमन र पारदर्शितासहित सार्वजनिक संस्थानको सार्वजनिक सेयर सर्वसाधारणमा जारी गर्ने ।

(ग) नीतिगत, कानूनी तथा संस्थागत सुधार:

(१) सार्वजनिक प्रतिष्ठान (सरकारी लगानी) व्यवस्थापन ऐन, २०५० मा सुधार: सार्वजनिक संस्थानमा रहेको सरकारको लगानी व्यवस्थापन गर्ने कार्यलाई सार्वजनिक संस्थान सुधारको प्रमुख उपायको रूपमा लिने विश्वव्यापी अभ्यास रही आएको छ। नेपालमा सार्वजनिक प्रतिष्ठान (सरकारी लगानी) व्यवस्थापन ऐन, २०५०को तर्जुमा तथा कार्यान्वयन पश्चात यसको शुरुवात गरिएको थियो। झन्डै ३० वर्ष भन्दा बढी समयको अभ्यासले सरकारी लगानी व्यवस्थापन प्रक्रियालाई सहज बनाउन ऐनमा केहि सुधार गरिनु आवश्यक देखिएको छ। ऐनमा रणनीतिक साझेदार भित्र्याउने, भाडा वा व्यवस्थापन करार जस्ता समय तोकेर गरिने सरकारी लगानी व्यवस्थापनमा थप स्पष्टता गर्ने, व्यवस्थापन करार र भाडा मार्फत निजीकरण गरिएकोमा सम्झौता समाप्त नहुँदै बिचमा कुनै समस्या आए सो को समाधान सम्बन्धी प्रावधान, प्रतिष्ठानको मूल्याङ्कन गर्ने विज्ञ टोलीको संरचना, सम्पत्ति तथा दायित्व मूल्याङ्कन विधि जस्ता विषयमा समयसापेक्ष सुधार गरिनु आवश्यक छ। त्यस्तै प्रतिष्ठानको सरकारी लगानी व्यवस्थापनको प्रस्ताव सम्बन्धी सूचना प्रकाशन सम्बन्धी विषय (विधि, प्रक्रिया, समयसीमा आदि), निजी क्षेत्रबाट प्राप्त प्रस्ताव मूल्याङ्कनका आधार र भार, गोल्डेन सेयर (कम्पनीको प्रबन्धपत्र वा नियमावली परिवर्तन रोक्न सक्ने विशेष मताधिकार सहितको) को व्यवस्था, सार्वजनिक संस्थानको सरकारी लगानी व्यवस्थापनको

क्रममा सरकारी लगानी व्यवस्थापन समितिको सिफारिसमा नेपाल सरकारको निर्णय अन्तिम हुने व्यवस्था गर्नु पर्ने देखिन्छ।

- (२) **वित्तीय अनुशासन:** सार्वजनिक संस्थानको वित्तीय पारदर्शिता, सेवासुविधा लगायतका विषय सहित सार्वजनिक संस्था (वित्तीय उत्तरदायित्व) ऐन तर्जुमा तथा कार्यान्वयन गर्ने,
- (३) **संस्थागत व्यवस्था:** सञ्चालनमा रहेका सार्वजनिक संस्थानको नियमन, व्यवस्थापन, अनुगमन तथा समन्वय र विगतमा निजीकरण गरिएका संस्थानको अनुगमन, मूल्याङ्कन तथा सहजीकरणका लागि छुट्टै शक्तिशाली विभाग वा स्वायत्त बोर्डको स्थापना गर्ने,
- (४) **विशेष कानूनबाट स्थापित संस्थानलाई पब्लिक कम्पनीमा रूपान्तरण र सुधार:** नेपाल वायुसेवा निगम, नेपाल विद्युत प्राधिकरण, खानेपानी संस्थान, दुग्ध विकास संस्थान, नेपाल नागरिक उड्डयन प्राधिकरण, गोरखापत्र संस्थान र सांस्कृतिक संस्थानलाई सिमित दायित्वका कम्पनीमा रूपान्तरण गरी सुधार गर्ने।
- (घ) **व्यवसायिक सुशासन, स्वायत्तता, पदाधिकारी नियुक्ति र कार्यप्रणालीमा सुधार**
  - (१) पदाधिकारी नियुक्ति मापदण्ड तयार गरी कार्यान्वयन गर्ने,
  - (२) सार्वजनिक संस्थानमा प्रमुख कार्यसम्पादन सूचक तयार गरी सो का आधारमा कार्यसम्पादनमा आधारित प्रोत्साहन लागु गर्ने,
  - (३) नियमित अनुगमन मूल्याङ्कन: विद्युतीय प्रणाली मार्फत नियमित तथ्याङ्क प्राप्ति, अनुगमन तथा मूल्याङ्कन संयन्त्र निर्माण तथा कार्यान्वयन गर्ने,
  - (४) सार्वजनिक संस्थानका उत्पादन र वितरणमा विद्युतीय माध्यमको अनिवार्य प्रयोग गर्ने,
  - (५) सार्वजनिक संस्थानमा सबल आन्तरिक नियन्त्रण प्रणाली विकास गरी कार्यान्वयन गर्ने,
  - (६) वित्तीय अनुशासन कायम गर्न समयमै लेखापरीक्षण सम्पन्न नगर्ने सार्वजनिक संस्थानको हकमा दण्डात्मक व्यवस्था गर्ने।



खण्ड छ

सार्वजनिक संस्थानको  
तथ्याङ्कीय विवरण

## सार्वजनिक संस्थानको तथ्याङ्कीय विवरण

सि.नं.	विवरण
६.१	सार्वजनिक संस्थानको वित्तीय कार्यकुशलता सम्बन्धी संक्षिप्त विवरण
६.२	सार्वजनिक संस्थानको २०८२ आषाढ मसान्तको सम्पत्ति तथा दायित्वको विवरण
६.३	सार्वजनिक संस्थानको आ.व.२०८१/८२ आषाढ को खुद नाफा/नोक्सान विवरण
६.४	सार्वजनिक संस्थानको एकीकृत वासलात
६.५	सार्वजनिक संस्थानको एकीकृत नाफा/नोक्सान
६.६	सार्वजनिक संस्थानमा नेपाल सरकारको लगानी र प्राप्त लाभांशको विवरण (संस्थानको वित्तीय विवरण अनुसार)
६.७	सार्वजनिक संस्थानमा नेपाल सरकारको लगानी र प्राप्त लाभांशको विवरण (सार्वजनिक ऋण व्यवस्थापन कार्यालयको वित्तीय विवरण अनुसार)
६.८	सार्वजनिक संस्थानको शेयर लगानी संरचना
६.९	सार्वजनिक संस्थानको कुल सञ्चालन/बिक्री आय
६.१०	सार्वजनिक संस्थानको खुद नाफा/नोक्सान
६.११	सार्वजनिक संस्थानको प्रशासकीय खर्च (कर्मचारी खर्चसहित) को विवरण
६.१२	खुद नाफाका आधारमा प्रति कर्मचारी योगदान
६.१३	नेपाल सरकारको शेयर लगानीमा देखिएको फरक रकम
६.१४	नेपाल सरकारको ऋण लगानीमा देखिएको फरक रकम
६.१५	सार्वजनिक संस्थानहरूको सञ्चित नाफा तथा नोक्सान रकमको विवरण
६.१६	कोषमा व्यवस्था नभएको सम्भावित दायित्वको विवरण (आ.व.२०८१/८२)
६.१७	विगतमा सरकारी लगानी व्यवस्थापन गरिएका सार्वजनिक संस्थानमा नेपाल सरकारबाट दायित्व भुक्तानी गर्न गरिएको लगानी विवरण
६.१८	सार्वजनिक संस्थानको शेयरधनीकोष (नेटवर्थ)
६.१९	सार्वजनिक संस्थानको डेब्ट/इक्विटी अनुपात
६.२०	नेपाल सरकारबाट हस्तान्तरित पुँजीको विवरण (नेपाल सरकारबाट शेयर लगानी वापत अग्रिम रूपमा प्राप्त गरेको)
६.२१	नेपाल सरकारबाट सार्वजनिक संस्थानलाई आ.व.२०८१/८२ मा प्रदान गरिएको अनुदान (सब्सिडी) को विवरण
६.२२	सार्वजनिक संस्थानको विवरण
६.२३	वित्तीय जोखिम मूल्याङ्कनको विवरण

**नोट:** नेशनल कन्सल्टेशन कम्पनी लि. र नेपाल ईन्जिनियरिङ्ग कन्सल्टेन्सि प्रा.लि. को कारोबार निरन्तर शून्य रहेकोले यी सार्वजनिक संस्थानको वित्तीय विवरणमा समावेश गरिएको छैन।

६.१. सार्वजनिक संस्थानको वित्तीय कार्यकुशलतासम्बन्धी संक्षिप्त विवरण

सि.नं.	सार्वजनिक संस्थानको नाम	खुद नाफा (रु.लाखमा)	खुद पुँजी लगानी (रु.लाखमा)	कर्मचारी संख्या
<b>औद्योगिक क्षेत्र</b>				
१	दुग्ध विकास संस्थान	(४०२२)	३१९५८	८५७
२	जडीबुटी उत्पादन तथा प्रशोधन कम्पनी लिमिटेड	(६६३)	५५०४	१८७
३	हेटौडा सिमेन्ट उद्योग लिमिटेड	(३१२४)	(३२०८)	२८३
४	जनकपुर चुरोट कारखाना लिमिटेड	१३	१३८३	८
५	नेपाल औषधी लिमिटेड	(१००४)	१४७७२	७९
६	उदयपुर सिमेन्ट उद्योग लिमिटेड	(२८०१)	६६०१७	१८१
७	नेपाल ओरियण्ड म्याग्नेसाइट प्राइभेट लिमिटेड	(१०१९)	(३०४००)	३५
८	बुटवल धागो कारखाना	(३५८)	(१५५८)	३
९	नेपाल मेटल कम्पनी कम्पनी	(०)	१७८३	७
१०	धौबादी फलाम कम्पनी लिमिटेड	(५३)	३१४९	१३
	<b>जम्मा</b>	(१३०३०)	७५२००	१६५३
<b>व्यापारिक क्षेत्र</b>				
१	कृषि सामग्री कम्पनी लिमिटेड	३६८९	१५५२६३	२३०
२	खाद्य व्यवस्था तथा व्यापार कम्पनी लिमिटेड	३५७	३२०४५	४७३
३	नेपाल आयल निगम लिमिटेड	१३६४३८	३४५४८७	७८८
४	नेपाल वन निगम लि.	१२३	७५७१७	९१
	<b>जम्मा</b>	१४०६०७	६०८५१२	१५८२
<b>सेवा क्षेत्र</b>				
१	औद्योगिक क्षेत्र व्यवस्थापन लिमिटेड	१७२	५८३९७०	२१९
२	नेपाल पारवहन तथा गोदाम व्यवस्था कम्पनी लिमिटेड	४८७	७५८४	१२३
३	नेपाल वायुसेवा निगम	(१२३३८)	२९८००४	१४६०
४	राष्ट्रिय उत्पादकत्व तथा आर्थिक विकास केन्द्र लिमिटेड	५	८७	६
५	नेपाल नागरिक उड्डयन प्राधिकरण	२२६०२	४९७६३७६	१३६४
६	नेपाल पूर्वाधार निर्माण कम्पनी लिमिटेड	३९	२६०४	५
७	साझ यातायात	(७०७)	४३१७०	२८
८	नेपाल रेलवे कम्पनी लि.	(१९९८)	२६६	२८०
९	विशाल बजार कम्पनी लिमिटेड	१३१७	४८९१८	३४
	<b>जम्मा</b>	९५७८	५९६०९८०	३५१९

सि.नं.	सार्वजनिक संस्थानको नाम	खुद नाफा (रु.लाखमा)	खुद पुँजी लगानी (रु.लाखमा)	कर्मचारी संख्या
<b>सामाजिक क्षेत्र</b>				
१	सांस्कृतिक संस्थान	२९	५९४५	४७
२	गोरखापत्र संस्थान	१८६६	८०२५	२१५
३	जनक शिक्षा सामग्री केन्द्र लिमिटेड	१३४७	९१५२९	४२०
४	सार्वजनिक सेवा प्रसारण नेपाल	(१३३५)	२४५३९	२०१
५	राष्ट्रिय आवास कम्पनी लिमिटेड	(१९१)	१९७४	४८
	<b>जम्मा</b>	१७१५	१३२०११	९३१
<b>जनोपयोगी क्षेत्र</b>				
१	नेपाल खानेपानी संस्थान	(८०७९)	२०७७२	५१५
२	नेपाल विद्युत प्राधिकरण	६९४४४	६३६७०२०	८७७३
३	नेपाल दूरसंचार कम्पनी लिमिटेड	६००६७	१११९७०१	३५९९
४	विद्युत उत्पादन कम्पनी लिमिटेड	४३८	१०५६२३	४०
५	राष्ट्रिय प्रशारण प्रिड कम्पनी	(३६४)	५३४४४	३६
	<b>जम्मा</b>	१२१५०५	७८५३४६१	१२९६३
<b>वित्तीय क्षेत्र</b>				
१	कृषि विकास बैंक लि.	३७३२४	४१८०६६	२६५२
२	राष्ट्रिय जीवन विमा कम्पनी लिमिटेड	१६७	६५८७९१	१०३
३	राष्ट्रिय विमा कम्पनी लिमिटेड	४२७६	२३०६५३	११०
४	राष्ट्रिय बाणिज्य बैंक लिमिटेड	२८३६०	३९३६२३५	२९६५
५	निक्षेप तथा कर्जा सुरक्षण कोष	३३६५४	३२०११७	७५
६	नेपाल स्टक एक्सचेंज लिमिटेड	२२७७१	११०७३१	३५
७	नागरिक लगानी कोष	१६२०२	१०८७२९	१३७
८	हाइड्रोइलेक्ट्रीसिटी इन्भेष्टमेन्ट एण्ड डेभलपमेन्ट कम्पनि लिमिटेड	९३४३	२८३२६६	२८
९	नेपाल बैंक लिमिटेड	३०७८०	३९५६४१७	३५४८
१०	सीडीएस एण्ड क्लियरिङ लिमिटेड	७५९५	२१९८०	५१
	<b>जम्मा</b>	१९०४७४	१००४४९८५	९७०४
	<b>कुल जम्मा</b>	४५०८४९	२४६७५२५०	३०३५२



६.३. कार्यकारी संस्थाको मा.म. २०८२ आका मातृका सम्बन्धी समिति तथा पालिको विवरण

संस्था	संस्थाको नाम	संस्थाको विवरण		संस्थाको कार्य		संस्थाको व्यय		संस्थाको आय		संस्थाको सन्तुलन	
		संस्थाको नाम	संस्थाको पता	संस्थाको स्वरूप	संस्थाको कार्य	संस्थाको व्यय	संस्थाको आय	संस्थाको सन्तुलन			
२१	संस्था	१३३	०	८०००.००	०	०	०	०	०	०	०
२२	संस्था	११५	०	५५८०.३१	१२३१	१२३१	१२३१	०	०	०	०
२३	संस्था	५५५	०	५३३०.०८	१३३३	१३३३	१३३३	०	०	०	०
२४	संस्था	१४०००	०	१९६१.१७	३८००	३८००	३८००	०	०	०	०
२५	संस्था	५२०	०	१४०८	५९४	५९४	५९४	०	०	०	०
२६	संस्था	२०३३१	०	७१०३३.५०	३४३५५.८८	३४३५५.८८	३४३५५.८८	०	०	०	०
<b>संस्थाको सन्तुलन</b>											
२७	संस्था	३५५७	०	३३७५.७०	७७१३.८०	३३७५.७०	३३७५.७०	०	०	०	०
२८	संस्था	२१३५३०	०	१६५९७३.०७	५२०७५.१०	५२०७५.१०	५२०७५.१०	०	०	०	०
२९	संस्था	१८००००	०	३४२७६.५४	१२६२५.८८	१२६२५.८८	१२६२५.८८	०	०	०	०
३०	संस्था	५२८९८	०	७०.५१	२१५.८९	२१५.८९	२१५.८९	०	०	०	०
३१	संस्था	३५४००	०	७७६७	८५०५.८८	८५०५.८८	८५०५.८८	०	०	०	०
३२	संस्था	२३९२२६	०	३१०५३.५३	११५४३०३.२५	२३९२२६.३८	२३९२२६.३८	०	०	०	०
<b>संस्थाको सन्तुलन</b>											
३३	संस्था	१९८०४	०	१६५१३३.१३	३८०८३६	३८०८३६	३८०८३६	०	०	०	०
३४	संस्था	१८१०	०	७००.०६	५२०६.४८	५२०६.४८	५२०६.४८	०	०	०	०
३५	संस्था	२६६६	०	१५५४६.५०	२५७६५.०८	२५७६५.०८	२५७६५.०८	०	०	०	०
३६	संस्था	१५३७४	०	३७९१७.९०	६८०६.७३	६८०६.७३	६८०६.७३	०	०	०	०
३७	संस्था	१००००	०	२१३५.६३	६५४५.०७	६५४५.०७	६५४५.०७	०	०	०	०
३८	संस्था	१००००	०	५४५३९.४४	३५३४४.४५	३५३४४.४५	३५३४४.४५	०	०	०	०
३९	संस्था	६८१७	०	२६८१.५४	१२०६.३७	१२०६.३७	१२०६.३७	०	०	०	०
<b>संस्थाको सन्तुलन</b>											
४०	संस्था	२५५४६८	०	११९८३३.७७	३९७५६३	३९७५६३	३९७५६३	०	०	०	०
४१	संस्था	१९९९७०	०	३९४११.८७	३६५०००	३६५०००	३६५०००	०	०	०	०
४२	संस्था	३०००	०	१६२५.५१	६६५८.५३	६६५८.५३	६६५८.५३	०	०	०	०
४३	संस्था	९२४०८	०	१२००६६.९३	७३४१९०.२३	७३४१९०.२३	७३४१९०.२३	०	०	०	०
४४	संस्था	५८३३३३	०	९५६९६	१०५५५४३.७९	२३९१०९४.८५	२३९१०९४.८५	०	०	०	०





६.४ सार्वजनिक संस्थानको एकिकृत वासलत

(रकम रू.लाखमा)

क्र.सं.	विवरण	आर्थिक वर्ष २०८०/८१	आर्थिक वर्ष २०८१/८२	परिवर्तन(%)
१	चुक्ता पुँजी	४१८३८०१.२७	४२८३३८२.६३	२.३८
२	शेयर प्रिमियम	१०६४.३२	८९६१.४७	७४१.९९
३	शेयर लगानी बापत प्राप्त एडभान्स रकम	९२६३०.०४	९४६२९.३४	२.१६
४	जगडा कोष	५१८५७९१.८८	५२९१३१५.७९	२.०३
५	संचित नाफा/(नोक्सान)	८६७८७२.२१	१०४५१४९३.९४	२१.५१
६	मध्यम तथा दिर्घकालीन ऋण/ गैर चालु दायित्व	९१४५५७३.७४	१०४५१४९३.९४	१४.२८
७	अल्पकालीन ऋण/निक्षेप	३२०२३६०.७३	३४९०९२४.३०	९.०१
८	चालु र अन्य दायित्व तथा व्यवस्था	६६१०६५२.२५	७३९३८७७.७९	११.८५
९	कुल जम्मा	२९२८९७४६.४४	३२०६९१०७.६२	९.४९
१०	खुद स्थिर सम्पत्ति	१२९३५७१०.३९	१३५०९०८२.९३	४.४३
११	लगानी	२११०१९४.१५	२७९८०९१.८३	३२.६०
१२	कर्जा लगानी	६७६२१७७.५९	७५५९५६३.३०	११.७९
१३	नगद तथा बैक मौज्दात	२५७८२७४.२१	३४१३२९१.३३	३२.३९
१४	अन्य चालु सम्पत्ति	३९०८७७६.०९	३७७१११८.३६	(३.५२)
१५	अन्य सम्पत्ति	९९४६१४.०२	१०१७९५९.८८	२.३५
	<b>कुल जम्मा</b>	<b>२९२८९७४६.४४</b>	<b>३२०६९१०७.६२</b>	<b>९.४९</b>

६.५ सार्वजनिक संस्थानको एकिकृत नाफा नोक्सान

क्र.सं.	विवरण	आर्थिक वर्ष २०८०/८१	आर्थिक वर्ष २०८१/८२	परिवर्तन(%)
१	ग्राहकसँगको सम्झौतामा आधारित आय/ विक्रि आय	६६६४६३३.०९	६७०५५९३.०६	०.६१
२	लगानीबाट प्राप्त आय	१५३७०.१९	१८४३३.७६	१९.९३
३	अन्य आय	४८३७८३.३२	४८७४५०.३३	०.७६
४	कुल आय	७१९३७८६.६१	७२९१४७७.१४	०.६७
५	प्रत्यक्ष व्यापारिक खर्च	५३५५५४५.०५	५३०३८९१.७५	(०.९६)
६	प्रसासनिक खर्च	३२८५११.०३	२५०८५९.९५	(२३.६४)
७	कर्मचारी खर्च	३५६३९६.३२	३७८५३३.४७	६.२१
८	व्याज खर्च	१२३३११.२५	१३२९०२.३७	७.७८
९	हासकट्टी/ अमोरटाइजेसन	२६८७७२.०५	२७९२५७.१०	३.९०
१०	जोखिम व्यवस्था/ ईम्पेयरमेन्ट खर्च	(६३०२७.५९)	(८१६१४.५९)	२९.४९
११	अन्य खर्च	१९१५४२.४६	२३३२१६.५३	२१.७६
१२	अन्य व्यवस्था	(३६००.४६)	१५५६७.०५	(५३२.३६)
१३	कर्मचारी बोनस व्यवस्था	१८६२९.०४	१८८२२.६०	१.०४
१४	चालु कर खर्च	७९४८७.९१	१७८७४७.७५	१२४.८७
१५	डेफर्ड कर खर्च (आम्दानी)	१०५७९१.३३	५०४४३.७५	(५२.३२)
१६	कुल खर्च	६७६१३५८.३९	६७६०६२७.७५	(०.०१)
१७	खुद नाफा/ नोक्सान	४०२४२८.२२	४५०८४९.४०	१२.०३

६.६ सार्वजनिक संस्थानमा नेपाल सरकारको लगानी र प्राप्त लाभांशको विवरण  
(संस्थानको वित्तीय विवरण अनुसार)

सि.नं.	सार्वजनिक संस्थानको नाम	२०८१/८२सम्मको		२०८१/८२सम्मको सौवा ऋण लगानी		कुल लगानी	प्राप्त लाभांश	कै.
		रोपय लगानी	आन्तरिक.	बाह्य	जम्मा			
<b>औद्योगिक क्षेत्र</b>								
१	दुग्ध विकास संस्थान	३६६४	१२५००	०	१२५००	१६१६४	०	
२	जडीबुटी उत्पादन तथा प्रशोधन कम्पनी लिमिटेड	१४२४	२४९३	०	२४९३	३९१८	०	
३	फिटोडा सिमेन्ट उद्योग लिमिटेड	९००७	०	०	०	९००७	०	
४	जनकपुर चूरोट कारखाना लिमिटेड	४०८	२९४६३	०	२९४६३	२९८७१	०	
५	नेपाल औषधी लिमिटेड	७४८	१२६२०	०	१२६२०	१३३६८	०	
६	उदयपुर सिमेन्ट उद्योग लिमिटेड	३६४८१	३६१७२	०	३६१७२	७२६५२	०	
७	नेपाल औरियण्ड म्याग्नेसाइट प्राइभेट लिमिटेड	३७५०	८१९५	०	८१९५	११९४५	०	
८	बुटवल धागो कारखाना	२२३०	१००५५	०	१००५५	१२२८५	०	
९	नेपाल मेटल कम्पनी कम्पनी	१२२९	६६५	०	६६५	१८९४	०	
१०	धौबादी फलाम कम्पनी लिमिटेड	३१७२	०	०	०	३१७२	०	
	<b>जम्मा</b>	<b>६२११३</b>	<b>११२१६२</b>	<b>०</b>	<b>११२१६२</b>	<b>१७४२७५</b>	<b>०</b>	
<b>ब्यापारिक क्षेत्र</b>								
११	कृषि सामग्री कम्पनी लिमिटेड	८७२९	०	०	०	८७२९	०	
१२	खाद्य व्यवस्था तथा व्यापार कम्पनी लिमिटेड	११५९८	३५९३	०	३५९३	१५१९१	०	
१३	नेपाल आयल निगम लिमिटेड	११०००	०	०	०	११०००	०	
१४	नेपाल वन निगम लि.	१११८	०	०	०	१११८	०	
	<b>जम्मा</b>	<b>१३९४४४</b>	<b>३५९३</b>	<b>०</b>	<b>३५९३</b>	<b>१३९८०७</b>	<b>०</b>	
<b>सेवा क्षेत्र</b>								
१५	औद्योगिक क्षेत्र व्यवस्थापन लिमिटेड	३०५९५	०	०	०	३०५९५	०	
१६	नेपाल पारखहन तथा गोदाम व्यवस्था कम्पनी लिमिटेड	१२२	०	०	०	१२२	०	
१७	नेपाल वायुसेवा निगम	३१०३८	२६५१७	९५८२	३६०९८	६७१३७	०	
१८	राष्ट्रिय उत्पादकत्व तथा आर्थिक विकास केन्द्र लिमिटेड	१९	९३०	०	९३०	९४९	०	
१९	नेपाल नागरिक उड्डयन प्राधिकरण	६०३८१७	२५	३४५२५२	३४५२७७	९४९३१९	२९९२	
२०	नेपाल पूर्वाधार निर्माण कम्पनी लिमिटेड	२५००	९	०	९	२५०९	०	
२१	साझ यातायात	३२६१५	०	०	०	३२६१५	०	
२२	नेपाल रेलवे कम्पनी लि.	२५६२	६०७०	०	६०७०	८६३२	०	
२३	विशाल बजार कम्पनी लिमिटेड	३९६००	३३७५	३५८३४	३६८०९	११३९४७७	८५३६	
	<b>जम्मा</b>	<b>७४२८६८</b>	<b>३३७५</b>	<b>३५८३४</b>	<b>३६८०९</b>	<b>११३९४७७</b>	<b>८५३६</b>	
<b>सामाजिक क्षेत्र</b>								
२४	सांस्कृतिक संस्थान	१३२	३८२१	०	३८२१	३९५३	०	
२५	गौरखापत्र संस्थान	११५	०	०	०	११५	०	
२६	जनक शिक्षा सामग्री केन्द्र लिमिटेड	५५६४	१३३८३	०	१३३८३	१७९४७	०	
२७	सार्वजनिक सेवा प्रसारण नेपाल	३८९९९	३८००	०	३८००	४२७९९	०	
२८	राष्ट्रिय अनास कम्पनी लिमिटेड	५२०	०	०	०	५२०	०	
	<b>जम्मा</b>	<b>४४३३०</b>	<b>२१००४</b>	<b>०</b>	<b>२१००४</b>	<b>६५३३४</b>	<b>०</b>	
<b>अनोपयोगी क्षेत्र</b>								
२९	नेपाल खानेपानी संस्थान	३४९७	१८१६७७	०	१८१६७७	१८५१७४	०	
३०	नेपाल विद्युत प्राधिकरण	२१३५४३०	८३१६०६	१९२४२२७	२७५५८३३	४८९१२६४	०	
३१	नेपाल दूरसंचार कम्पनी लिमिटेड	१६४७००	०	०	०	१६४७००	४४९०८	
३२	विद्युत उत्पादन कम्पनी लिमिटेड	८९५२६	०	०	०	८९५२६	०	
३३	राष्ट्रिय प्रशासन सिड कम्पनी	४४६६७	०	०	०	४४६६७	०	
	<b>जम्मा</b>	<b>२४३७८२१</b>	<b>१०१३८८३</b>	<b>१९२४२२७</b>	<b>२९३७५१०</b>	<b>५३७५३३१</b>	<b>४४९०८</b>	
<b>वित्तीय क्षेत्र</b>								
३४	कृषि विकास बैंक लि.	१२९८९	२८०४७	०	२८०४७	१५३०३५	०	
३५	राष्ट्रिय जीवन विमा कम्पनी लिमिटेड	५०३	०	०	०	५०३	०	
३६	राष्ट्रिय विमा कम्पनी लिमिटेड	१२६७	०	०	०	१२६७	०	
३७	राष्ट्रिय व्यापारिक बैंक लिमिटेड	१५६३३१	०	०	०	१५६३३१	०	
३८	निक्षेप तथा कर्जा सुरक्षण कोष	९००००	०	०	०	९००००	०	
३९	नेपाल स्टक एक्सचेंज लिमिटेड	५८६६	०	०	०	५८६६	४४००	
४०	नागरिक लगानी कोष	१५१२८	०	०	०	१५१२८	०	
४१	हाइड्रोइलेक्ट्रिसिटी इन्भेष्टमेन्ट एण्ड डेभलपमेन्ट कम्पनी लिमिटेड	१२४७४०	०	०	०	१२४७४०	६५४९	
४२	नेपाल बैंक लिमिटेड	७४९४०	०	०	०	७४९४०	०	
४३	सीडीएस एण्ड क्लियरिङ लिमिटेड	१४७२	०	०	०	१४७२	०	
	<b>जम्मा</b>	<b>५९५२३५</b>	<b>२८०४७</b>	<b>०</b>	<b>२८०४७</b>	<b>६२३२२२</b>	<b>१०९४९</b>	
<b>कुल जम्मा</b>		<b>४०१३८११</b>	<b>१२११८६३</b>	<b>२२७९०६१</b>	<b>३४९०९२४</b>	<b>७५०४७३५</b>	<b>६८८९३</b>	

**६.७ सार्वजनिक संस्थानमा नेपाल सरकारको लगानी र प्राप्त साभाराको विवरण  
(सार्वजनिक ऋण व्यवस्थापन कार्यालयको वित्तीय विवरण अनुसार)**

सि.नं.	सार्वजनिक संस्थानको नाम	२०८१/८२सम्मको शबर लगानी	२०८१/८२सम्मको साभारा ऋण लगानी			कुल लगानी	प्राप्त साभारा	कैफियत
			आन्तरिक	बाह्य	जम्मा			
<b>बोचोसिक क्षेत्र</b>								
१	दुग्ध विकास संस्थान	३६६४	१२५००	०	१२५००	१६१६४	०	
२	जडीबुटी उत्पादन तथा प्रशोधन कम्पनी लिमिटेड	१३९७	२४९३	०	२४९३	३८९०	०	
३	हेटौडा लिमिटेड उद्योग लिमिटेड	९०७७	१२००	०	१२००	१०२७७	०	
४	जनकपुर रोड कारखाना लिमिटेड	४०८	२९४६३	०	२९४६३	२९८७१	०	
५	नेपाल ओषधी लिमिटेड	७४८	१२६२०	०	१२६२०	१३३६८	०	
६	उदयपुर सिमेन्ट उद्योग लिमिटेड	३६४८१	१८८५०	०	१८८५०	५५३३१	०	
७	नेपाल ओरियन्ट म्याननेसाइट प्राइभेट लिमिटेड	३७५०	८१९५	०	८१९५	११९४५	०	
८	बुटवल धागो कारखाना	३३५१	११२०१	०	११२०१	१४५५२	०	
९	नेपाल मेटल कम्पनी कम्पनी	१२२९	६६५	०	६६५	१८९४	०	
१०	जैबादी फलाम कम्पनी लिमिटेड	३१७२	०	०	०	३१७२	०	
<b>जम्मा</b>		<b>६३२०७</b>	<b>९७१८६</b>	<b>०</b>	<b>९७१८६</b>	<b>१६०३९४</b>	<b>०</b>	
<b>व्यापारिक क्षेत्र</b>								
११	कृषि सामग्री कम्पनी लिमिटेड	७६०९	०	०	०	७६०९	०	
१२	खाद्य व्यवस्था तथा व्यापार कम्पनी लिमिटेड	१२८५१	३२७८	०	३२७८	१६१२६	०	
१३	नेपाल आयल निगम लिमिटेड	१०९४०७	०	०	०	१०९४०७	१०९४१	
१४	नेपाल बन निगम लि.	१११८	३०	०	३०	११४८	०	
<b>जम्मा</b>		<b>१३०९८३</b>	<b>३३०८</b>	<b>०</b>	<b>३३०८</b>	<b>१३४२९१</b>	<b>१०९४१</b>	
<b>सेवा क्षेत्र</b>								
१५	ओषोसिक क्षेत्र व्यवस्थापन लिमिटेड	३०५९५	०	०	०	३०५९५	१२१	
१६	नेपाल पारखन तथा गोशाम व्यवस्था कम्पनी लिमिटेड	१२२	०	०	०	१२२	०	
१७	नेपाल वायुसेवा निगम	३१०३८	३६१६३	०	३६१६३	६७०९१	०	
१८	राष्ट्रिय उत्पादकत्व तथा आर्थिक विकास केन्द्र लिमिटेड	१९	९३०	०	९३०	९४९	०	
१९	नेपाल नागरिक उड्डयन प्राधिकरण	६३२७३३	३६४१६६	०	३६४१६६	९९६९३९	२९९२	
२०	नेपाल पूर्वाञ्चर निर्माण कम्पनी लिमिटेड	२५०९	०	०	०	२५०९	०	
२१	साझ सातयात	३२६१५	०	०	०	३२६१५	०	
२२	नेपाल रेतवे कम्पनी लि.	२५६२	६०७०	०	६०७०	८६३२	०	
२३	विशाल बजार कम्पनी लिमिटेड	३९६००	०	०	०	३९६००	०	
<b>जम्मा</b>		<b>७७१८३३</b>	<b>४०७३२८</b>	<b>०</b>	<b>४०७३२८</b>	<b>११७९१६१</b>	<b>३११३</b>	
<b>सामाजिक क्षेत्र</b>								
२४	सांस्कृतिक संस्थान	१३२	२३७५	०	२३७५	२५०७	०	
२५	गारखापत्र संस्थान	११५	०	०	०	११५	०	
२६	जनक शिक्षा सामग्री केन्द्र लिमिटेड	५५६५	१३३८३	०	१३३८३	१७९४७	०	
२७	सार्वजनिक सेवा प्रसारण नेपाल	३८९९९	३८००	०	३८००	४२७९९	०	
२८	राष्ट्रिय आवास कम्पनी लिमिटेड	५२०	०	०	०	५२०	०	
<b>जम्मा</b>		<b>४४३३०</b>	<b>१९५५८</b>	<b>०</b>	<b>१९५५८</b>	<b>६३८८८</b>	<b>०</b>	
<b>जनोपयोगी क्षेत्र</b>								
२९	नेपाल खानेपानी संस्थान	३४९७	२३१७६३	०	२३१७६३	२३५२६०	०	
३०	नेपाल विद्युत प्राधिकरण	१८५७३६	३५००६२०	०	३५००६२०	५३५५३५६	०	
३१	नेपाल दूरसंचार कम्पनी लिमिटेड	१६४६९३	०	०	०	१६४६९३	४९४०८	
३२	विद्युत उत्पादन कम्पनी लिमिटेड	३२६६०	०	०	०	३२६६०	०	
३३	राष्ट्रिय प्रसारण त्रिड कम्पनी	४४६६७	०	०	०	४४६६७	०	
<b>जम्मा</b>		<b>२१००२५४</b>	<b>३७३२३८३</b>	<b>०</b>	<b>३७३२३८३</b>	<b>५८३२६३७</b>	<b>४९४०८</b>	
<b>वित्तीय क्षेत्र</b>								
३४	कृषि विकास बैंक लि.	१३२९७२	२३३५२	०	२३३५२	१५६३२३	८४२५	
३५	राष्ट्रिय जीवन विमा कम्पनी लिमिटेड	५०३	०	०	०	५०३	०	
३६	राष्ट्रिय विमा कम्पनी लिमिटेड	१२६७	०	०	०	१२६७	०	
३७	राष्ट्रिय वाणिज्य बैंक लिमिटेड	१५६३३५	०	०	०	१५६३३५	०	
३८	निकष तथा कर्जा सुरक्षण कोष	९००००	०	०	०	९००००	०	
३९	नेपाल स्टक एक्सचेंज लिमिटेड	२९३३	०	०	०	२९३३	४४००	
४०	नागरिक लगानी कोष	६८२४	०	०	०	६८२४	९४०	
४१	हाइड्रोइलेक्ट्रिसिटी इन्भेष्टमेन्ट एण्ड डेभलपमेन्ट कम्पनी लिमिटेड	१२४७४०	०	०	०	१२४७४०	६५४९	
४२	नेपाल बैंक लिमिटेड	७४९४०	०	०	०	७४९४०	०	
४३	सीडीएस एण्ड क्लियरिङ लिमिटेड	१४०१	०	०	०	१४०१	०	
<b>जम्मा</b>		<b>५९१९१३</b>	<b>२३३५२</b>	<b>०</b>	<b>२३३५२</b>	<b>६१५२६५</b>	<b>२०३१५</b>	
<b>कुल जम्मा</b>		<b>३७०२४२०</b>	<b>४२८३११६</b>	<b>०</b>	<b>४२८३११६</b>	<b>७९८५६३५</b>	<b>८३७७६</b>	

६.८ सार्वजनिक संस्थानको शोयर लगानी संरचना

(रकम रु.लाखमा)

सि.नं.	सार्वजनिक संस्थानको नाम	२०८१/८२सम्मको नेपाल सरकारको शोयर लगानी (Calls in Advance सहित)	संस्थान तथा अन्य	कुल चुक्ता पुँजी	नेपाल सरकारको शोयर लगानी x	संस्थान तथा अन्य शोयर लगानी x
<b>बौधोगिक क्षेत्र</b>						
१	दुग्ध विकास संस्थान	३६६४.२५	०	३६६४.२५	१००	०
२	जडीबुटी उत्पादन तथा प्रशासन कम्पनी लिमिटेड	१४२४.१३	६.५८	१४३०.७१	९९.५४	०.४६
३	हटोडा सिमेन्ट उद्योग लिमिटेड	९००६.८५	०	९००६.८५	१००	०
४	जनकपुर चुरोट कारखाना लिमिटेड	४०८.३७	०	४०८.३७	१००	०
५	नेपाल औषधी लिमिटेड	७४७.९९	७	७५४.९९	९९.०७	०.९३
६	उदयपुर सिमेन्ट उद्योग लिमिटेड	३६४८०.५१	०	३६४८०.५१	१००	०
७	नेपाल औरियण्ड म्याग्नेसाइट प्राइभेट लिमिटेड	३७५०	७५०	४५००	८३.३३	१६.६७
८	बुटवल धागा कारखाना	२२२९.७८	१५०१.४२	३७३१.२	५९.७६	४०.२४
९	नेपाल मेटल कम्पनी कम्पनी	१२२९.०४	५५४.४४	१७८३.४८	६८.९१	३१.०९
१०	शोवादी फलाम कम्पनी लिमिटेड	३१७२	०	३१७२	१००	०
<b>जम्मा</b>		<b>६२११२.९२</b>	<b>२८१९.४४</b>	<b>६४९३२.३६</b>	<b>९५.६६</b>	<b>४.३४</b>
<b>व्यापारिक क्षेत्र</b>						
११	कृषि सामग्री कम्पनी लिमिटेड	८७२८.६	२०४.४९	८९३३.०८	९७.७१	२.२९
१२	खाद्य व्यवस्था तथा व्यापार कम्पनी लिमिटेड	११५९८.३	१६२.७३	११७६१.०३	९८.६२	१.३८
१३	नेपाल आयल निगम लिमिटेड	११००००	०	११००००	१००	०
१४	नेपाल वन निगम लि.	१११७.५१	४३.३१	११६०.८२	९६.२७	३.७३
<b>जम्मा</b>		<b>१३१४४४.४</b>	<b>४१०.५३</b>	<b>१३१८५४.९३</b>	<b>९९.६९</b>	<b>०.३१</b>
<b>सेवा क्षेत्र</b>						
१५	आधोगिक क्षेत्र व्यवस्थापन लिमिटेड	३०५९४.७८	९३.६४	३०६८८.४२	९९.६९	०.३१
१६	नेपाल पारवहन तथा गोदाम व्यवस्था कम्पनी लिमिटेड	१२२.४३	०	१२२.४३	१००	०
१७	नेपाल वायुसेवा निगम	३१०३८.३७	०	३१०३८.३७	१००	०
१८	राष्ट्रिय उत्पादकत्व तथा आर्थिक विकास केन्द्र लिमिटेड	१९	६०.३३	७९.३३	२३.९५	७६.०५
१९	नेपाल नागरिक उड्डयन प्राधिकरण	६०३८१६.६	०	६०३८१६.६	१००	०
२०	नेपाल पूर्वाधार निर्माण कम्पनी लिमिटेड	२५००	०	२५००	१००	०
२१	साझ यातायात	३२६१४.७७	२७६८.६९	३५३८३.४७	९२.१८	७.८२
२२	नेपाल रेलवे कम्पनी लि.	२५६१.७७	०	२५६१.७७	१००	०
२३	विशाल बजार कम्पनी लिमिटेड	३९६००	५००	४०१००	९८.७५	१.२५
<b>जम्मा</b>		<b>७४२८६७.७२</b>	<b>३४२२.६६</b>	<b>७४६२९०.३८</b>	<b>९९.५४</b>	<b>०.४६</b>
<b>सामाजिक क्षेत्र</b>						
२४	सांस्कृतिक संस्थान	१३२.०९	०	१३२.०९	१००	०
२५	गौरखापत्र संस्थान	११५.१७	०	११५.१७	१००	०
२६	जनक शिक्षा सामग्री केन्द्र लिमिटेड	४५६३.८१	०	४५६३.८१	१००	०
२७	सार्वजनिक सेवा प्रसारण नेपाल	३८९९८.९८	०	३८९९८.९८	१००	०
२८	राष्ट्रिय आवास कम्पनी लिमिटेड	५२०	०	५२०	१००	०
<b>जम्मा</b>		<b>४४३३०.०५</b>	<b>०</b>	<b>४४३३०.०५</b>	<b>१००</b>	<b>०</b>
<b>जनोपयोगी क्षेत्र</b>						
२९	नेपाल खानपानी संस्थान	३४९७.२१	०	३४९७.२१	१००	०
३०	नेपाल विद्युत प्राधिकरण	२१३५४३०.४४	०	२१३५४३०.४४	१००	०
३१	नेपाल दूरसंचार कम्पनी लिमिटेड	१६४७००	१५३००	१८००००	९१.५	८.५
३२	विद्युत उत्पादन कम्पनी लिमिटेड	८९५२६.०९	१२८९८	१०२४२४.०९	८७.४१	१२.५९
३३	राष्ट्रिय प्रसारण मिड कम्पनी	४४६६७.३	५००	४५१६७.३	९८.८९	१.११
<b>जम्मा</b>		<b>२४३७८२१.०४</b>	<b>२८६९८</b>	<b>२४६६५१९.०४</b>	<b>९८.८५</b>	<b>१.१६</b>
<b>वित्तीय क्षेत्र</b>						
३४	कृषि विकास बैंक लि.	१२४९८८.७६	६७८९०.६	१९२८७९.३६	६४.८८	३५.२
३५	राष्ट्रिय जीवन विमा कम्पनी लिमिटेड	५०२.८३	१३०७.३७	१८१०.२	२७.७८	७२.२२
३६	राष्ट्रिय विमा कम्पनी लिमिटेड	१२६६.५२	१३९९.८७	२६६६.३९	४७.५	५२.५
३७	राष्ट्रिय बाणिज्य बैंक लिमिटेड	१५६३३०.७३	४३.०५	१५६३७३.७८	९९.९७	०.०३
३८	निक्षेप तथा कर्जा सुरक्षण कोष	९००००	१००००	१०००००	९०	१०
३९	नेपाल स्टक एक्सचेंज लिमिटेड	५८६६.२५	४१३३.७६	१००००	५८.६६	४१.३४
४०	नागरिक लगानी कोष	१५१२८.३२	४९६८८.८१	६४८१७.१२	२३.३४	७६.६६
४१	हाइड्रोइलेक्ट्रिसिटी इन्भेस्टमेन्ट एण्ड डेभलपमेन्ट कम्पनी लिमिटेड	१२४७४०	१२०८५८.१३	२४५५९८.१३	५०.७९	४९.२१
४२	नेपाल बैंक लिमिटेड	७४९३९.५२	७२०००.७१	१४६९४०.२३	५१.०७	४९.९६
४३	सीडीएस एण्ड क्लियरिङ लिमिटेड	१४७२	१५२८	३०००	४९.०७	५०.९३
<b>जम्मा</b>		<b>५९५२३४.९३</b>	<b>३२८५०.२८</b>	<b>९२४०८५.२१</b>	<b>६४.४१</b>	<b>३५.५९</b>
<b>कुल जम्मा</b>		<b>४०१३८११.०६</b>	<b>३६४२००.९१</b>	<b>४३७८०११.९६</b>	<b>९१.६८</b>	<b>८.३२</b>

६.९ सार्वजनिक संस्थानको कुल संचालन बिक्रि आय

(रकम रू.लाखमा)

सि.नं.	सार्वजनिक संस्थानको नाम	आर्थिक वर्ष २०८०/८१	आर्थिक वर्ष २०८१/८२	परिवर्तन (प्रतिशत)
<b>बोधिगतिक क्षेत्र</b>				
१	दुग्ध विकास संस्थान	३९४२६.६४	४००२३.७	१.५१
२	जडीबुटी उत्पादन तथा प्रशोधन कम्पनी लिमिटेड	१४११.८१	१२२१.८१	(१३.४६)
३	हेटौडा सिमेन्ट उद्योग लिमिटेड	३५१०.२५	१६३०.२६	(५३.५६)
४	जनकपुर चुराट कारखाना लिमिटेड	६९.३८	५२.४२	(२४.४५)
५	नेपाल ओषधी लिमिटेड	८४४.५५	९७१.५३	१५.०४
६	उदयपुर सिमेन्ट उद्योग लिमिटेड	३१७८.१९	१५४०.१३	(५१.५४)
७	नेपाल आयरिङ म्याग्नेसाइट प्राइभेट लिमिटेड	०	०	०.००
८	बुटवल धागो कारखाना	१.८२	०.९३	(४९.००)
९	नेपाल मेटल कम्पनी कम्पनी	०	०	०.००
१०	घावादी फलाम कम्पनी लिमिटेड	०	०	०.००
<b>जम्मा</b>		<b>४८४४२.६४</b>	<b>४५४४०.७८</b>	<b>(६.२०)</b>
<b>व्यापारिक क्षेत्र</b>				
११	कृषि सामग्री कम्पनी लिमिटेड	७२७५२.८३	९८०३३.२६	३४.७५
१२	खाद्य व्यवस्था तथा व्यापार कम्पनी लिमिटेड	१६३८५.०३	१९२७८.७८	१७.६६
१३	नेपाल आयल निगम लिमिटेड	३६४५२.७५	३६६०८३.५७	०.४३
१४	नेपाल वन निगम लि.	१६६७.४२	१९३९.७९	१६.३४
<b>जम्मा</b>		<b>३७३६०८.०८</b>	<b>३७८०८६.९१</b>	<b>१.१८</b>
<b>सेवा क्षेत्र</b>				
१५	आधुनिक क्षेत्र व्यवस्थापन लिमिटेड	२०२९०.४८	१७०००.४३	(१६.२१)
१६	नेपाल पारवहन तथा गोदाम व्यवस्था कम्पनी लिमिटेड	२४४५.६६	२६७६.७७	९.४५
१७	नेपाल वायुसेवा निगम	२०७४८२.२३	२०६०७९.४२	(०.६८)
१८	राष्ट्रिय उत्पादकत्व तथा आर्थिक विकास केन्द्र लिमिटेड	५.८४	१०.७८	८४.७०
१९	नेपाल नागरिक उड्डयन प्राधिकरण	१४७३२२.०५	१४७०३१.२९	(०.२०)
२०	नेपाल पूर्वाधार निर्माण कम्पनी लिमिटेड	२०५.२९	११७.५६	(४२.७४)
२१	साझ यातायात	५४०७.०१	४१०५	(२४.०८)
२२	नेपाल रेलवे कम्पनी लि.	८५१.४७	९०५.७९	६.३८
२३	विशाल बजार कम्पनी लिमिटेड	१७६.०५	१९६६.२७	११.२१
<b>जम्मा</b>		<b>३८५७७८.०७</b>	<b>३७९८९३.३३</b>	<b>(१.५३)</b>
<b>सांस्कृतिक क्षेत्र</b>				
२४	सांस्कृतिक संस्थान	८१८.६७	८७७.४७	७.१८
२५	गारखापत्र संस्थान	७३०८.८७	७९७३.३१	९.०९
२६	जनक शिक्षा सामग्री केन्द्र लिमिटेड	१८६०९.८२	१७९६३.६४	(७.७७)
२७	सार्वजनिक सेवा प्रसारण नेपाल	२९११.९१	२४३२.९८	(१६.४५)
२८	राष्ट्रिय आवास कम्पनी लिमिटेड	७२६.७४	३४९.२२	(५१.९५)
<b>जम्मा</b>		<b>३०३७५.९१</b>	<b>२८७७९.६३</b>	<b>(५.२०)</b>
<b>जनोपयोगी क्षेत्र</b>				
२९	नेपाल खानेपानी संस्थान	८१०१.३४	८४४२.८६	५.४५
३०	नेपाल विद्युत प्राधिकरण	११५४०४.३८	१२५७४०७.९२	८.८६
३१	नेपाल दूरसंचार कम्पनी लिमिटेड	३५३२२९.७३	३४४२१३.८६	(२.५५)
३२	विद्युत उत्पादन कम्पनी लिमिटेड	०	०	०.००
३३	राष्ट्रिय प्रसारण ग्रिड कम्पनी	०	५.४९	०.००
<b>जम्मा</b>		<b>१५१६३७६.४५</b>	<b>१६१०१७०.१२</b>	<b>६.१९</b>
<b>वित्तीय क्षेत्र</b>				
३४	कृषि विकास बैंक लि.	२७८१०५.८६	२३५३२५	(१५.३८)
३५	राष्ट्रिय जीवन विमा कम्पनी लिमिटेड	३९.४९.९२	४७६.७२	(८७.९३)
३६	राष्ट्रिय विमा कम्पनी लिमिटेड	११३०९.२७	८३९३.०४	(२५.७९)
३७	राष्ट्रिय बाणिज्य बैंक लिमिटेड	२९७४२६.०९	२७२०९०.५५	(८.५२)
३८	निक्षेप तथा कर्ज सुरक्षण कोष	६५१९५.२८	६२४४४.४७	(४.२२)
३९	नेपाल स्टक एक्सचेंज लिमिटेड	१६६९२.३६	३३२३१.०७	९९.०८
४०	नागरिक लगानी कोष	५४२०.५१	३८७८.६५	(२८.४५)
४१	हाइड्रोइलेक्ट्रोसिटी इन्भेष्टमेन्ट एण्ड डेभलपमेन्ट कम्पनी लिमिटेड	२०९७५.५९	१४११२.८४	(३२.७२)
४२	नेपाल बैंक लिमिटेड	२५५२३३.२४	२३६४६७.५२	(७.३५)
४३	सीडीएस एण्ड क्लियरिङ लिमिटेड	८६४१.५२	१३२१९.३२	५२.९७
<b>जम्मा</b>		<b>९६२९४९.६५</b>	<b>८७९६३९.०८</b>	<b>(८.६५)</b>
<b>कुल जम्मा</b>		<b>६६८००३.२९</b>	<b>६७२४०२६.८१</b>	<b>०.६६</b>

६.१० सार्वजनिक संस्थानको खुद नाफा नोक्सान

(रकम रु.लाखमा)

सि.नं.	सार्वजनिक संस्थानको नाम	वार्थिक वर्ष २०८०/८१	वार्थिक वर्ष २०८१/८२	परिवर्तन (प्रतिशत)
<b>औसंगिक क्षेत्र</b>				
१	दुग्ध विकास संस्थान	(२३५३.३४)	(४०२१.६६)	७०.८९
२	जडीवुटी उत्पादन तथा प्रशोधन कम्पनी लिमिटेड	(४६६.१४)	(६६३.१८)	४२.२७
३	हेटौडा सिमेन्ट उद्योग लिमिटेड	(२८९.६६३)	(३१२४.०२)	७.८५
४	जनकपुर चुरोट कारखाना लिमिटेड	२९.१५	१२.८५	(५५.९१)
५	नेपाल औषधी लिमिटेड	(८८९.८६)	(१००३.७२)	१२.८०
६	उदयपुर सिमेन्ट उद्योग लिमिटेड	(२७९०.१७)	(२८००.९५)	०.३९
७	नेपाल ओरियन्ट म्याग्नेसाइट प्राइभेट लिमिटेड	(१०१९.२०)	(१०१९.२०)	०.००
८	बुटवल घागी कारखाना	(३५७.१९)	(३५७.५१)	०.०९
९	नेपाल मेटल कम्पनी कम्पनी	(०.४४)	(०.३८)	(१३.५५)
१०	घोवादी फलाम कम्पनी लिमिटेड	(१०.१०)	(५२.६८)	४२१.७७
<b>जम्मा</b>		<b>(१०७५३.९२)</b>	<b>(१३०३०.४४)</b>	<b>२१.१७</b>
<b>व्यापारिक क्षेत्र</b>				
११	कृषि सामग्री कम्पनी लिमिटेड	२२८९.७८	३६८९.४५	६१.१३
१२	खाद्य व्यवस्था तथा व्यापार कम्पनी लिमिटेड	५०२.९०	३५७.०२	(२९.०१)
१३	नेपाल आयल निगम लिमिटेड	९५५४.९३	१३६४३.९६	४२.८०
१४	नेपाल वन निगम लि.	२३१.२५	१२२.७३	(४६.९३)
<b>जम्मा</b>		<b>९८५७०.८६</b>	<b>१४०६०७.३५</b>	<b>४२.६५</b>
<b>सेवा क्षेत्र</b>				
१५	आधुनिक क्षेत्र व्यवस्थापन लिमिटेड	५४५४.९५	१७१.९६	(९६.८५)
१६	नेपाल पारकन तथा गोदाम व्यवस्था कम्पनी लिमिटेड	५३१.६४	४८७.२२	(८.३६)
१७	नेपाल वायुसेवा निगम	(२०३९८.४७)	(१२३३८.२६)	(३९.५१)
१८	राष्ट्रिय उत्पादकत्व तथा आर्थिक विकास केन्द्र लिमिटेड	०.९३	४.६९	४०५.५६
१९	नेपाल नागरिक उड्डयन प्राधिकरण	३३८५४.०९	२२६०१.५८	(३३.२४)
२०	नेपाल पूर्वाधार निर्माण कम्पनी लिमिटेड	२३.७९	३८.८८	६३.६९
२१	साझा यालायात	८०५.६८	(७०७.३३)	(१८.७७)
२२	नेपाल रेलवे कम्पनी लि.	(२००५.१९)	(१९९८.४६)	(०.३४)
२३	विशाल बजार कम्पनी लिमिटेड	१२७१.२८	१३१७.४३	३.६३
<b>जम्मा</b>		<b>१९५३८.६८</b>	<b>९५७८.०१</b>	<b>(५०.९८)</b>
<b>सामाजिक क्षेत्र</b>				
२४	सांस्कृतिक संस्थान	(१३०.२८)	२८.७६	(१२२.०८)
२५	गौरखपत्र संस्थान	१३०६.१४	१६६५.७९	४२.८५
२६	जनक शिक्षा सामग्री केन्द्र लिमिटेड	(११३७.४८)	१३४७.३८	(२१.८५)
२७	सार्वजनिक सेवा प्रसारण नेपाल	(९३८.२६)	(१३३५.४३)	४२.३३
२८	राष्ट्रिय आवास कम्पनी लिमिटेड	७४.६०	(१९१.१९)	(३५.६२)
<b>जम्मा</b>		<b>(८२५.२८)</b>	<b>१७१५.३२</b>	<b>(३०७.८५)</b>
<b>जनीपयोगी क्षेत्र</b>				
२९	नेपाल खानेपानी संस्थान	(४३०६.०४)	(८०७९.३२)	८७.६३
३०	नेपाल विद्युत प्राधिकरण	६९६३९.१२	६९४४३.७४	१२.६६
३१	नेपाल दूरसंचार कम्पनी लिमिटेड	७९४८४.७०	६०२६७.२२	(२४.४३)
३२	विद्युत उत्पादन कम्पनी लिमिटेड	१४२५.३४	४३७.५०	(६९.३१)
३३	राष्ट्रिय प्रशासन मिड कम्पनी	६०५.९९	(३६३.९९)	(१६०.०६)
<b>जम्मा</b>		<b>१३८८४९.१२</b>	<b>१२१५०५.१६</b>	<b>(१२.४९)</b>
<b>वित्तीय क्षेत्र</b>				
३४	कृषि विकास बैंक लि.	२८९७४.८८	३७३२४.१६	२८.८२
३५	राष्ट्रिय जीवन विमा कम्पनी लिमिटेड	३२७०.७३	१६६६.७३	(९४.९१)
३६	राष्ट्रिय विमा कम्पनी लिमिटेड	६२७३.०९	४९७६.४३	(३१.८३)
३७	राष्ट्रिय वाणिज्य बैंक लिमिटेड	२५५२४.६८	२८३६०.०२	११.११
३८	निकेय तथा कर्जा सुरक्षा कोष	४६५४.२६	३३६५४.४९	(२७.७१)
३९	नेपाल स्टक एक्सचेंज लिमिटेड	११८६९.१०	२२७७१.१०	९१.८५
४०	नागरिक लगानी कोष	१५१९२.२८	१६२०२.०६	६.६५
४१	हाइड्रोइलेक्ट्रिसिटी इन्भेष्टमेन्ट एण्ड डेभलपमेन्ट कम्पनी लिमिटेड	१४५२५.६३	९३४३.३२	(३५.६८)
४२	नेपाल बैंक लिमिटेड	२८४.२०	३०७८०.३१	१०७३०.५०
४३	सीडीएस एण्ड क्लियरिंग लिमिटेड	४५८१.९२	७५९५.४७	६५.७७
<b>जम्मा</b>		<b>१५७०४८.७६</b>	<b>१९०४७३.९९</b>	<b>२१.२८</b>
<b>कुल जम्मा</b>		<b>४०२४२८.२२</b>	<b>४५०८४९.४०</b>	<b>१२.०३</b>

६.११ सार्वजनिक संस्थानको प्रशासनिक खर्चको विवरण

(रकम रु.लाखमा)

सि.नं.	सार्वजनिक संस्थानको नाम	प्रशासनिक खर्च		कर्मचारी खर्च		कुल प्रशासनिक खर्च (कर्मचारी खर्चसहित)		२०८०/८१ को तुलनामा परिवर्तन %
		वार्षिक वर्ष २०८०/८१	वार्षिक वर्ष २०८१/८२	वार्षिक वर्ष २०८०/८१	वार्षिक वर्ष २०८१/८२	वार्षिक वर्ष २०८०/८१	वार्षिक वर्ष २०८१/८२	
<b>भौतिक क्षेत्र</b>								
१	दुग्ध विकास संस्थान	५०६६.०२	४२५१.५६	०	०	५०६६.०२	४२५१.५६	१९.१६
२	जडीवुटी उत्पादन तथा प्रशोधन कम्पनी लिमिटेड	१९६.०६	१७४.२७	६०८.९३	३०५.५५	८०४.९९	४७९.८२	६७.७७
३	हेटौडा सिमेन्ट उद्योग लिमिटेड	४४२.६७	३३०.८१	१९२८.२६	१६३३.२९	२३७०.९४	१९६४.११	२०.७१
४	जनकपुर ग्रेट कारखाना लिमिटेड	२.८२	४.४७	२९.२१	२७.०३	३२.०३	३१.८	०.७२
५	नेपाल औषधी लिमिटेड	४०२.८७	४१५.७९	०	०	४०२.८७	४१५.७९	(३.११)
६	उदयपुर सिमेन्ट उद्योग लिमिटेड	३२९.५७	३१२.५१	३७३.३१	३२९.३४	७०२.८८	६४१.८५	९.५१
७	नेपाल आरिखड म्यानसाइट प्राइभेट लिमिटेड	७.४९	७.४९	६०.९७	६०.९७	६८.४६	६८.४६	०.००
८	बुटवल धागो कारखाना	३१.४६	३२.५६	१४.३८	१२.७२	४५.८४	४५.२८	१.२४
९	नेपाल मेटल कम्पनी कम्पनी	०	०	०	०	०	०	०.००
१०	अँवादी फलाम कम्पनी लिमिटेड	३७.१२	४०.३४	७२	६८.५	१०९.१२	१०६.८४	०.२६
<b>जम्मा</b>		<b>६५१६.०९</b>	<b>५५६९.८२</b>	<b>३०८७.०६</b>	<b>२४७७.६९</b>	<b>९६०३.१५</b>	<b>८०७७.५२</b>	<b>०.००</b>
<b>व्यापारिक क्षेत्र</b>								
११	कृषि सामग्री कम्पनी लिमिटेड	३०१.८१	२८२.४३	१७७.८९	१५६.७१	४७९.७०	४३९.१४	२६.९९
१२	खाद्य व्यवस्था तथा व्यापार कम्पनी लिमिटेड	८३१.४३	१०९४.५९	३२५९.०२	२९४५.५२	४०९०.५५	४०४०.१	१.२५
१३	नेपाल श्रावण निगम लिमिटेड	९५९०.८२	९२९९.२	८२४०.१८	८२९२.८७	१७८९२.०१	१७५९२.०७	१.२२
१४	नेपाल वन निगम लि.	१५३.२	१३७.७	५६५.९९	२८६.०४	७१९.१९	४२३.३४	६२.८८
<b>जम्मा</b>		<b>१४३७७.२७</b>	<b>१३३४५.३९</b>	<b>१३८५१.०८</b>	<b>१३०९२.३४</b>	<b>२८२२८.३५</b>	<b>२६४४७.७३</b>	<b>०.००</b>
<b>सेवा क्षेत्र</b>								
१५	भौतिक क्षेत्र व्यवस्थापन लिमिटेड	५२८.१९	६०४.५९	२४२०.८७	२४३७.९	२९४९.०६	३०४२.५	(३.०७)
१६	नेपाल पारवहन तथा गाढाम व्यवस्था कम्पनी लिमिटेड	२५.८२	३३६.५९	६२७.७७	६७०.४	८८६.५९	१००८.९९	(१२.१३)
१७	नेपाल वायुसेवा निगम	७६७२.०३	६२५८.७५	१३६६९.७९	१३८५०.३१	२१३३१.८३	२०९०९.०६	६.९३
१८	राष्ट्रिय उत्पादकत्व तथा आर्थिक विकास केन्द्र लिमिटेड	४.५३	७.९१	५२.०४	३२.५८	५६.५६	४०.४९	३९.७०
१९	नेपाल न्यायिक उद्घरण प्राधिकरण	२००३८.२	१९२७६.३४	२२४४९.१७	२३८५६.६७	४२४९४.७७	४३१२६.०१	(१.४८)
२०	नेपाल पूर्वाञ्चर निर्माण कम्पनी लिमिटेड	४९.९९	१९.८७	१४.२	१४.३६	६४.२५	२४.२१	१६५.१८
२१	सास सानायाल	१३५.३	१८७.५३	२००.७२	१९९.२	३६६.२२	३८६.७९	(१३.१३)
२२	नेपाल रेलवे कम्पनी लि.	१६५.५२	१९९.५४	५२.४	११६.६३	२१७.९२	३१६.२५	(३१.०९)
२३	विशाल बजार कम्पनी लिमिटेड	१६६.१२	१९८.४९	३४६.३	२०७.१६	५७२.५१	४०५.३२	२६.३२
<b>जम्मा</b>		<b>२९०१८.७</b>	<b>२७०९४.६२</b>	<b>३९८३३.२६</b>	<b>४१३६५.३२</b>	<b>६८८११.९६</b>	<b>६८५१९.९५</b>	<b>०.००</b>
<b>सांख्यिक क्षेत्र</b>								
२४	सांस्कृतिक संस्थान	३०१.६३	३०८.१५	४३५.७५	३६५.४७	७३७.३८	६७२.६२	९.६३
२५	गौरखपुर संस्थान	२७९०.१८	२७२०.८९	०	०	२७९०.१८	२७२०.८९	२.५५
२६	जनक शिक्षा सामग्री केन्द्र लिमिटेड	७५०.६७	६६०.६९	२३८५.०८	२४४४.७१	३१३५.७५	३१०५.१	०.९९
२७	सार्वजनिक सेवा प्रसारण नेपाल	६२९.६९	६२४.५७	३८४८.८५	२८४४.७७	४४७३.५५	३४६८.६२	२९.१२
२८	राष्ट्रिय श्रवास कम्पनी लिमिटेड	३२३.१२	३५५.३३	३११.१३	२९०.४	६३४.२६	६४५.७३	(१.७८)
<b>जम्मा</b>		<b>४७९५.२९</b>	<b>४६६९.६६</b>	<b>६९८०.८१</b>	<b>५९४३.३५</b>	<b>११७७६.१</b>	<b>१०६१२.९५</b>	<b>०.००</b>
<b>अन्यव्यय क्षेत्र</b>								
२९	नेपाल खानिपानी संस्थान	३४३८.४७	३८१८.०६	३९७३.५६	३७६५.४६	७४१२.०४	७५८३.५३	(२.२६)
३०	नेपाल विद्युत प्राधिकरण	९१८०.४	१००६८.९६	६२०२१.३९	८०४४५.७४	७९२०१.७९	७९५९४.७७	(२१.३४)
३१	नेपाल दूरसंचार कम्पनी लिमिटेड	१९७७३.१३	१९५७१.९४	८३२५६.३५	७६३४८.८६	२३२९९१.४८	१९२०६६.८	२१.३१
३२	विद्युत उत्पादन कम्पनी लिमिटेड	११९८.१२	१४७३.६५	४३९.१४	४३१.८४	१६३०.२६	१९०५.५	(१४.०८)
३३	राष्ट्रिय प्रशासन सिड कम्पनी	१५९.२२	१८१.३५	२४८.१४	३१९.९६	४०७.२८	५०१.३१	(१८.७४)
<b>जम्मा</b>		<b>१६३७११.३६</b>	<b>१३१२५९.९७</b>	<b>१४९९३८.५७</b>	<b>१६१३११.८७</b>	<b>३१३६९९.९२</b>	<b>२९२४७१.८५</b>	<b>०.००</b>
<b>मितीय क्षेत्र</b>								
३४	कृषि विकास बैंक लि.	३४९३६.३९	१६६७८.६५	३९४२३.४८	४२७२६.४७	७४६१९.८७	५९४०५.११	२५.१७
३५	राष्ट्रिय जीवन विमा कम्पनी लिमिटेड	१०५.३५	११५.५५	१४४.८४	१६९.२७	२५०.१९	२८५.८२	(१२.१६)
३६	राष्ट्रिय विमा कम्पनी लिमिटेड	७९८.१५	८७६.६९	१७०५.९७	१९०२.७३	२५०५.११	२७२२.४२	(१०.००)
३७	राष्ट्रिय आणविक बैंक लिमिटेड	१३५२२	१३७२०.२८	४१२८५.९५	४४९०३.७८	५४८०७.९५	५९६२४.०६	(८.०६)
३८	निलोप तथा कर्जा सुरक्षा कोष	३६७.३	६५७.८२	८६५.३९	१०२७.७७	१२३२.६९	१६८५.५९	(२६.८७)
३९	नेपाल स्टक एक्सचेंज लिमिटेड	१४०४.७३	१४८८.६६	१२१२.२	१२५४.४६	२६६६.९३	२७४३.१२	(४.५७)
४०	न्यायिक समानी कोष	८८८.८७	९०४.४६	२९९७.६३	३०२४.४८	३८८६.५१	३९३९.९३	(१.१६)
४१	हाइड्रोइलेक्ट्रिसिटी इन्भेस्टमेन्ट एण्ड डेवलपमेन्ट कम्पनी लिमिटेड	१६५.४	२१८.०५	३७४.४९	३५०.७५	५३९.८९	५६८.८१	(४.०८)
४२	नेपाल बैंक लिमिटेड	५७०८९.७१	३३३६०.२	३५५४७.७	३८६०३.९७	९२६३७.४१	७१९६४.१६	२८.७३
४३	सीडीएस एण्ड क्लिअरिङ लिमिटेड	८१४.४३	८८६.२	५१८.८४	५९५.६२	१३१३.२७	१४८८.८२	(१०.०२)
<b>जम्मा</b>		<b>११००९२.३२</b>	<b>६८९१०.५५</b>	<b>१२४०७६.४९</b>	<b>१३४५६०.३</b>	<b>२२९८५४.६५</b>	<b>२०४४७०.८५</b>	<b>(७.१४)</b>
<b>जम्मा</b>		<b>३२८५११.०३</b>	<b>२५०८५९.९५</b>	<b>३३७७७६.२७</b>	<b>३५९७१०.८७</b>	<b>६६६२७८.३</b>	<b>६१०५७०.८२</b>	<b>(८.६६)</b>

६.१२ खुद नाफाका आधारमा प्रति कर्मचारी योगदान

(रकम रु.लाखमा)

सि.नं.	सार्वजनिक संस्थानको क्षेत्र	आर्थिक वर्ष २०८०/८१			आर्थिक वर्ष २०८१/८२		
		खुद नाफा	कर्मचारी संख्या	खुद नाफा/कर्मचारी	खुद नाफा	कर्मचारी संख्या	खुद नाफा/कर्मचारी
<b>औद्योगिक क्षेत्र</b>							
१	दुग्ध विकास संस्थान	(२३५३.३४)	०.००	०.००	(४०२१.६६)	८५७	(४.६९)
२	जडोबुटी उत्पादन तथा प्रशासन कम्पनी लिमिटेड	(४६६.१४)	०.००	०.००	(६६३.१८)	१८७	(३.५५)
३	हेटौडा सिमेन्ट उद्योग लिमिटेड	(२८९६.६३)	०.००	०.००	(३१२४.०२)	२८३	(११.०४)
४	जनकपुर चुरोट कारखाना लिमिटेड	२९.१५	०.००	०.००	१२.८५	८	१.६१
५	नेपाल औषधी लिमिटेड	(८८९.८६)	०.००	०.००	(१००३.७२)	७९	(१२.७१)
६	उदयपुर सिमेन्ट उद्योग लिमिटेड	(२७९०.१७)	०.००	०.००	(२८००.९५)	१८१	(१५.५७)
७	नेपाल आयरनस्टील म्याग्नेसाइट प्राइभेट लिमिटेड	(१०१९.२०)	०.००	०.००	(१०१९.२०)	३५	(२९.१२)
८	बुटवल धागो कारखाना	(३५७.१९)	०.००	०.००	(३५७.५१)	३	(११९.१७)
९	नेपाल मेटल कम्पनी कम्पनी	(०.४४)	०.००	०.००	(०.३८)	७	(०.०५)
१०	धोवादी फलाम कम्पनी लिमिटेड	(१०.१०)	०.००	०.००	(५२.६८)	१३	(४.०५)
<b>जम्मा</b>		<b>(१०७५३.९२)</b>	<b>०.००</b>	<b>०.००</b>	<b>(१३३०३.४४)</b>	<b>१६५३</b>	<b>(७.८८)</b>
<b>ब्यापारिक क्षेत्र</b>							
११	कृषि सामग्री कम्पनी लिमिटेड	२२८९.७८	०.००	०.००	३६८९.४५	२३०	१६.०४
१२	खाद्य व्यवस्था तथा व्यापार कम्पनी लिमिटेड	५०२.९०	०.००	०.००	३५७.०२	४७३	०.७५
१३	नेपाल आयल निगम लिमिटेड	९५५४६.९३	०.००	०.००	१३६४३८.१६	७८८	१७३.१४
१४	नेपाल वन निगम लि.	२३१.२५	०.००	०.००	१२२.७३	९१	१.३५
<b>जम्मा</b>		<b>९८५७०.८६</b>	<b>०.००</b>	<b>०.००</b>	<b>१४०६०७.३५</b>	<b>१५८२</b>	<b>८८.८८</b>
<b>सेवा क्षेत्र</b>							
१५	औद्योगिक क्षेत्र व्यवस्थापन लिमिटेड	५४५४.९५	०.००	०.००	१७१.९६	२१९	०.७९
१६	नेपाल पारवहन तथा गोदाम व्यवस्था कम्पनी लिमिटेड	५३१.६४	०.००	०.००	४८७.२२	१२३	३.९६
१७	नेपाल वायुसेवा निगम	(२०३९८.४७)	०.००	०.००	(१२३३३.२६)	१४६०	(८.४५)
१८	राष्ट्रिय उत्पादकत्व तथा आर्थिक विकास केन्द्र लिमिटेड	०.९३	०.००	०.००	४.६९	६	०.७८
१९	नेपाल नागरिक उड्डयन प्राधिकरण	३३८५४.०९	०.००	०.००	२२६०१.५८	१३६४	१६.५७
२०	नेपाल पूर्वाधार निर्माण कम्पनी लिमिटेड	२३.७९	०.००	०.००	३८.९८	५	७.८०
२१	साझा यातायात	८०५.६८	०.००	०.००	(७०७.१३)	२८	(२५.२५)
२२	नेपाल रेलवे कम्पनी लि.	(२००५.१९)	०.००	०.००	(१९९८.४६)	२८०	(७.१४)
२३	विशाल बजार कम्पनी लिमिटेड	१२७१.२८	०.००	०.००	१३१७.४३	३४	३८.७५
<b>जम्मा</b>		<b>१९५३८.६८</b>	<b>०.००</b>	<b>०.००</b>	<b>९५७८.०१</b>	<b>३५१९</b>	<b>२.७२</b>

सि.नं.	सार्वजनिक संस्थानको क्षेत्र	वार्षिक वर्ष २०८०/८१			वार्षिक वर्ष २०८१/८२		
		खुद नाफा	कर्मचारी संख्या	खुद नाफा/ कर्मचारी	खुद नाफा	कर्मचारी संख्या	खुद नाफा/ कर्मचारी
<b>सामाजिक क्षेत्र</b>							
२४	सांस्कृतिक संस्थान	(१३०.२८)	०.००	०.००	२८.७६	४७	०.६१
२५	गोरखापत्र संस्थान	१३०६.१४	०.००	०.००	१८६५.७९	२१५	८.६८
२६	जनक शिक्षा सामग्री केन्द्र लिमिटेड	(११३७.४८)	०.००	०.००	१३४७.३८	४२०	३.२१
२७	सार्वजनिक सेवा प्रसारण नेपाल	(९३८.२६)	०.००	०.००	(१३३५.४३)	२०१	(६.६४)
२८	राष्ट्रिय आवास कम्पनी लिमिटेड	७४.६०	०.००	०.००	(१९१.१९)	४८	(३.९८)
<b>जम्मा</b>		<b>(८२५.२८)</b>	<b>०.००</b>	<b>०.००</b>	<b>१७१५.३२</b>	<b>९३१</b>	<b>१.८४</b>
<b>जनोपयोगी क्षेत्र</b>							
२९	नेपाल खानेपानी संस्थान	(४३०६.०४)	०.००	०.००	(८०७९.३२)	५१५	(१५.६९)
३०	नेपाल विद्युत प्राधिकरण	६१६३९.१२	०.००	०.००	६९४४३.७४	८७७३	७९.२२
३१	नेपाल दूरसंचार कम्पनी लिमिटेड	७९४८४.७०	०.००	०.००	६००६७.२२	३५९९	१६.६९
३२	विद्युत उत्पादन कम्पनी लिमिटेड	१४२५.३४	०.००	०.००	४३७.५०	४०	१०.९४
३३	राष्ट्रिय प्रसारण ग्रिड कम्पनी	६०५.९९	०.००	०.००	(३६३.९९)	३६	(१०.११)
<b>जम्मा</b>		<b>१३८८४९.१२</b>	<b>०.००</b>	<b>०.००</b>	<b>१२१५०५.१६</b>	<b>१२९६३</b>	<b>९.३७</b>
<b>वित्तीय क्षेत्र</b>							
३४	कृषि विकास बैंक लि.	२८९७४.८८	०.००	०.००	३७३२४.१६	२६५२	१४.०७
३५	राष्ट्रिय जीवन विमा कम्पनी लिमिटेड	३२७०.७३	०.००	०.००	१६६.६३	१०३	१.६२
३६	राष्ट्रिय विमा कम्पनी लिमिटेड	६२७३.०९	०.००	०.००	४२७६.३३	११०	३८.८८
३७	राष्ट्रिय वाणिज्य बैंक लिमिटेड	२५५२४.६८	०.००	०.००	२८३६०.०२	२९६५	९.५६
३८	निक्षेप तथा कर्जा सुरक्षण कोष	४६५५२.२६	०.००	०.००	३३६५४.४९	७५	४४८.७३
३९	नेपाल स्टक एक्सचेंज लिमिटेड	११८६९.१०	०.००	०.००	२२७७१.१०	३५	६५०.६०
४०	नागरिक लगानी कोष	१५१९२.२८	०.००	०.००	१६२०२.०६	१३७	११८.२६
४१	हाइड्रोइलेक्ट्रोसिटी इन्भेष्टमेन्ट एण्ड डेभलपमेन्ट कम्पनि लिमिटेड	१४५२५.६३	०.००	०.००	९३४३.३२	२८	३३३.६९
४२	नेपाल बैंक लिमिटेड	२८४.२०	०.००	०.००	३०७८०.३१	३५४८	८.६८
४३	सीडीएस एण्ड क्लियरिङ लिमिटेड	४५८१.९२	०.००	०.००	७५९५.४७	५१	१४८.९३
<b>जम्मा</b>		<b>१५७०४८.७६</b>	<b>०.००</b>	<b>०.००</b>	<b>१९०४७३.९९</b>	<b>९७०४</b>	<b>१९.६३</b>
<b>कुल जम्मा</b>		<b>४०२४२८.२२</b>	<b>०.००</b>	<b>०.००</b>	<b>४५०८४९.४०</b>	<b>३०३५२</b>	<b>१४.८५</b>

६.१३ नेपाल सरकारको शेयर लगानीमा देखिएको फरक रकम

(रकम रु.लाखमा)

सि.नं.	सार्वजनिक संस्थानको नाम	वा.व.२०८१/८२ सम्मको रकम			कैफियत
		संस्थानले देखाएको रकम	सार्वजनिक ऋण व्य.का.ले देखाएको रकम	फरक रकम	
<b>औद्योगिक क्षेत्र</b>					
१	दुग्ध विकास संस्थान	३६६४.२५	३६६४.२५	०.००	
२	जडीवुटी उत्पादन तथा प्रशोधन कम्पनी लिमिटेड	१४२४.१३	१३९६.५४	(२७.५९)	
४	हेटौंडा सिमेन्ट उद्योग लिमिटेड	९००६.८५	९००६.८५	०.००	
५	जनकपुर चुरोट कारखाना लिमिटेड	४०८.३७	४०८.३७	०.००	
५	नेपाल औषधी लिमिटेड	७४७.९९	७४७.९९	०.००	
६	उदयपुर सिमेन्ट उद्योग लिमिटेड	३६४८०.५१	३६४८१	०.४९	
७	नेपाल आरयण्ड म्याग्नेसाइड प्राइभेट लिमिटेड	३७५०	३७५०	०.००	
८	बुटवल धागो कारखाना	२२२९.७८	३३५१.१५	११२१.३८	
९	नेपाल मेटल कम्पनी कम्पनी	१२२९.०४	१२२९.०४	०.००	
१०	धौवादी फलाम कम्पनी लिमिटेड	३१७२	३१७२	०.००	
<b>जम्मा</b>		<b>६२११२.९२</b>	<b>६३२०७.१९</b>	<b>१०९४.२७</b>	
<b>व्यापारिक क्षेत्र</b>					
११	कृषि सामग्री कम्पनी लिमिटेड	८७२८.६	७६०९.१२	(१११९.४८)	
१२	खाद्य व्यवस्था तथा व्यापार कम्पनी लिमिटेड	११५९८.३	१२८४८.६९	१२५०.३९	
१३	नेपाल आयल निगम लिमिटेड	११००००	१०९४०७.४८	(५९२.५२)	
१४	नेपाल वन निगम लि.	१११७.५१	१११७.५१	०.००	
<b>जम्मा</b>		<b>१३१४४४.४</b>	<b>१३०९८२.७९</b>	<b>(४६१.६१)</b>	
<b>सेवा क्षेत्र</b>					
१५	औद्योगिक क्षेत्र व्यवस्थापन लिमिटेड	३०५९४.७८	३०५९४.७८	०.००	
१६	नेपाल पारवहन तथा गाढाम व्यवस्था कम्पनी लिमिटेड	१२२.४३	१२२.४३	०.००	
१७	नेपाल वायुसेवा निगम	३१०३८.३७	३१०३८.३७	०.००	
१८	राष्ट्रिय उत्पादकत्व तथा आर्थिक विकास केन्द्र लिमिटेड	१९	१९	०.००	
१९	नेपाल नागरिक उड्डयन प्राधिकरण	६०३८१६.६	६३२७७२.७९	२८९५६.१९	
२०	नेपाल पूर्वाधार निर्माण कम्पनी लिमिटेड	२५००	२५०९.१	९.१०	
२१	साझ यातायात	३२६१४.७७	३२६१४.७७	०.००	
२२	नेपाल रेलवे कम्पनी लि.	२५६१.७७	२५६१.७७	०.००	
२३	विशाल बजार कम्पनी लिमिटेड	३९६००	३९६००	०.००	
<b>जम्मा</b>		<b>७४२८६७.७२</b>	<b>७७१८३३.०१</b>	<b>२८९६५.२९</b>	

(रकम रू.लाखमा)

सि.नं.	सार्वजनिक संस्थानको नाम	जा.व.२०८१/८२ सम्मको रकम			कैफियत
		संस्थानले देखाएको रकम	सार्वजनिक ऋण व्य.का.ले देखाएको रकम	फरक रकम	
<b>सामाजिक क्षेत्र</b>					
२४	सांस्कृतिक संस्थान	१३२.०९	१३२.०९	०.००	
२५	गोरखापत्र संस्थान	११५.१७	११५.१७	०.००	
२६	जनक शिक्षा सामग्री केन्द्र लिमिटेड	४५६३.८१	४५६३.८१	०.००	
२७	सार्वजनिक सेवा प्रसारण नेपाल	३८९९.८९	३८९९.८९	०.००	
२८	राष्ट्रिय आवास कम्पनी लिमिटेड	५२०	५२०	०.००	
<b>जम्मा</b>		<b>४४३३०.०५</b>	<b>४४३३०.०५</b>	<b>०.००</b>	
<b>जनोपयोगी क्षेत्र</b>					
२९	नेपाल खानपानी संस्थान	३४९७.२१	३४९७.२१	०.००	
३०	नेपाल विद्युत प्राधिकरण	२१३५४३०.४४	१८५४७३५.९१	(२८०६९४.५३)	
३१	नेपाल दूरसंचार कम्पनी लिमिटेड	१६४७००	१६४६९३.१६	(६.८४)	
३२	विद्युत उत्पादन कम्पनी लिमिटेड	८९५२६.०९	३२६६०	(५६८६६.०९)	
३३	राष्ट्रिय प्रसारण ग्रिड कम्पनी	४४६६७.३	४४६६७.३	०.००	
<b>जम्मा</b>		<b>२४३७८२१.०४</b>	<b>२१००२५३.५९</b>	<b>(३३७५६७.४६)</b>	
<b>वित्तीय क्षेत्र</b>					
३४	कृषि विकास बैंक लि.	१२४९८८.७६	१३२९७१.५४	७९८२.७७	
३५	राष्ट्रिय जीवन विमा कम्पनी लिमिटेड	५०२.८३	५०२.८३	०.००	
३६	राष्ट्रिय विमा कम्पनी लिमिटेड	१२६६.५२	१२६७.०८	०.५६	
३७	राष्ट्रिय बाणिज्य बैंक लिमिटेड	१५६३३०.७३	१५६३३४.९१	४.१८	
३८	निक्षेप तथा कर्जा सुरक्षण कोष	९००००	९००००	०.००	
३९	नेपाल स्टक एक्सचेंज लिमिटेड	५८६६.२५	२९३२.८७	(२९३३.३७)	
४०	नागरिक लगानी कोष	१५१२८.३२	६८२३.७९	(८३०४.५३)	
४१	हाइड्रोइलेक्ट्रिसिटी इन्भेष्टमेन्ट एण्ड डेभलपमेन्ट कम्पनी लिमिटेड	१२४७४०	१२४७४०	०.००	
४२	नेपाल बैंक लिमिटेड	७४९३९.५२	७४९३९.५२	०.००	
४३	सीडीएस एण्ड क्लियरिङ लिमिटेड	१४७२	१४००.७२	(७१.२८)	
<b>जम्मा</b>		<b>५९५२३४.९३</b>	<b>५९१९१३.२६</b>	<b>(३३२१.६७)</b>	
<b>कुल जम्मा</b>		<b>४०१३८११.०६</b>	<b>३७०२५१९.८९</b>	<b>(३११२९१.१७)</b>	

६.१४ नेपाल सरकारको ऋण लगानीमा देखिएको फरक रकम

(रकम रू.लाखमा)

सि.नं.	सार्वजनिक संस्थानको नाम	वा.व.२०८१/८२ सम्मको रकम			कैफियत
		संस्थानले देखाएको रकम	सार्वजनिक ऋण व्य.काले देखाएको रकम	फरक रकम	
<b>औद्योगिक क्षेत्र</b>					
१	दुग्ध विकास संस्थान	१२४९९.७२	१२४९९.७२	०.००	
२	जडीबुटी उत्पादन तथा प्रशोधन कम्पनी लिमिटेड	२४९३.४९	२४९३.४९	०.००	
३	हेटौडा सिमेन्ट उद्योग लिमिटेड	०	१२००	१२००.००	
४	जनकपुर चुरोट कारखाना लिमिटेड	२९४६२.७७	२९४६२.७७	०.००	
५	नेपाल औषधी लिमिटेड	१२६१९.९६	१२६१९.९६	०.००	
६	उदयपुर सिमेन्ट उद्योग लिमिटेड	३६१७१.७९	१८८५०	(१७३२१.७९)	
७	नेपाल ओरियण्ड म्याग्नेसाइट प्राइभेट लिमिटेड	८१९५	८१९५	०.००	
८	बुटवल धागो कारखाना	१००५५.०९	११२००.९१	११४५.८२	
९	नेपाल मेटल कम्पनी कम्पनी	६६४.५३	६६४.५३	०.००	
१०	धौवादी फलाम कम्पनी लिमिटेड	०	०	०.००	
<b>जम्मा</b>		<b>११२१६२.३५</b>	<b>९७१८६.३८</b>	<b>(१४९७५.९७)</b>	
<b>व्यापारिक क्षेत्र</b>					
११	कृषि सामग्री कम्पनी लिमिटेड	०	०	०.००	
१२	खाद्य व्यवस्था तथा व्यापार कम्पनी लिमिटेड	३५९२.६४	३२७७.६८	(३१४.९६)	
१३	नेपाल आयल निगम लिमिटेड	०	०	०.००	
१४	नेपाल वन निगम लि.	०	३०.३४	३०.३४	
<b>जम्मा</b>		<b>३५९२.६४</b>	<b>३३०८.०२</b>	<b>(२८.६२)</b>	
<b>सेवा क्षेत्र</b>					
१५	औद्योगिक क्षेत्र व्यवस्थापन लिमिटेड	०	०	०.००	
१६	नेपाल पारवहन तथा गोदाम व्यवस्था कम्पनी लिमिटेड	०	०	०.००	
१७	नेपाल बायुसेवा निगम	३६०९८.१७	३६१६२.९	६४.७३	
१८	राष्ट्रिय उत्पादकत्व तथा आर्थिक विकास केन्द्र लिमिटेड	९२९.५४	९२९.५४	०.००	
१९	नेपाल नागरिक उड्डयन प्राधिकरण	३४५५०२.२९	३६४१६६	१८६६३.७१	
२०	नेपाल पूर्वाधार निर्माण कम्पनी लिमिटेड	९.१	०	(९.१०)	
२१	साझ यातायात	०	०	०.००	
२२	नेपाल रेलवे कम्पनी लि.	६०६९.९२	६०६९.९२	०.००	
२३	विशाल बजार कम्पनी लिमिटेड	०	०	०.००	
<b>जम्मा</b>		<b>३८८६०९.०२</b>	<b>४०७३२८.३६</b>	<b>१८७१९.३४</b>	

(रकम रू.लाखमा)

सि.नं.	सार्वजनिक संस्थानको नाम	आ.व.२०८१/८२ सम्मको रकम			कैफियत
		संस्थानले देखाएको रकम	सार्वजनिक ऋण व्य.का.ले देखाएको रकम	फरक रकम	
<b>सामाजिक क्षेत्र</b>					
२४	सांस्कृतिक संस्थान	३८२०.७१	२३७५.३१	(१४४५.३९)	
२५	गोरखापत्र संस्थान	०	०	०.००	
२६	जनक शिक्षा सामग्री केन्द्र लिमिटेड	१३३८२.८७	१३३८२.८७	०.००	
२७	सार्वजनिक सेवा प्रसारण नेपाल	३८००	३८००	०.००	
२८	राष्ट्रिय आवास कम्पनी लिमिटेड	०	०	०.००	
<b>जम्मा</b>		<b>२१००३.५८</b>	<b>१९५५८.९८</b>	<b>(१४४५.३९)</b>	
<b>जनोपयोगी क्षेत्र</b>					
२९	नेपाल खानेपानी संस्थान	१८१६७६.७५	२३१७६३.०५	५००८६.३०	
३०	नेपाल विद्युत प्राधिकरण	२७५५८३३.३९	३५००६१९.९	७४४७८६.५१	
३१	नेपाल दूरसंचार कम्पनी लिमिटेड	०	०	०.००	
३२	विद्युत उत्पादन कम्पनी लिमिटेड	०	०	०.००	
३३	राष्ट्रिय प्रसारण मिड कम्पनी	०	०	०.००	
<b>जम्मा</b>		<b>२९३७५१०.१४</b>	<b>३७३२३८२.९५</b>	<b>७९४८७२.८१</b>	
<b>वित्तीय क्षेत्र</b>					
३४	कृषि विकास बैंक लि.	२८०४६.५७	२३३५१.६८	(४६९५.८९)	
३५	राष्ट्रिय जीवन विमा कम्पनी लिमिटेड	०	०	०.००	
३६	राष्ट्रिय विमा कम्पनी लिमिटेड	०	०	०.००	
३७	राष्ट्रिय वाणिज्य बैंक लिमिटेड	०	०	०.००	
३८	निक्षेप तथा कर्जा सुरक्षण कोष	०	०	०.००	
३९	नेपाल स्टक एक्सचेञ्ज लिमिटेड	०	०	०.००	
४०	नागरिक लगानी कोष	०	०	०.००	
४१	हाइड्रोइलेक्ट्रीसिटी इन्भेष्टमेन्ट एण्ड डेभलपमेन्ट कम्पनि लिमिटेड	०	०	०.००	
४२	नेपाल बैंक लिमिटेड	०	०	०.००	
४३	सीडीएस एण्ड क्लियरिङ लिमिटेड	०	०	०.००	
<b>जम्मा</b>		<b>२८०४६.५७</b>	<b>२३३५१.६८</b>	<b>(४६९५.८९)</b>	
<b>कुल जम्मा</b>		<b>३४९०९२४.३</b>	<b>४२८३११५.५७</b>	<b>७९२१९१.२७</b>	

६.१५ सार्वजनिक संस्थानको संचित नाफा तथा नोक्सान रकमको विवरण

(रकम रू.लाखमा)

सि.नं.	सार्वजनिक संस्थानको नाम	आर्थिक वर्ष २०८०/८१	आर्थिक वर्ष २०८१/८२	परिवर्तन (प्रतिशत)
<b>औद्योगिक क्षेत्र</b>				
१	दुग्ध विकास संस्थान	(२०८१३.०२)	(२४६२९.१४)	१८.३४
२	जडीबुटी उत्पादन तथा प्रशोधन कम्पनी लिमिटेड	२२४१.१९	१५७८.०१	(२९.५९)
३	हेटाडा सिमेन्ट उद्योग लिमिटेड	(१४५४२.५१)	(१७६६६.२९)	२१.४८
४	जनकपुर चुरोट कारखाना लिमिटेड	(२९०५५.१२)	(२९०४२.२७)	(०.०४)
५	नेपाल औषधी लिमिटेड	(२०६६६.०३)	(२१६६९.७६)	४.८६
६	जदयपुर सिमेन्ट उद्योग लिमिटेड	(६१३७४.४४)	(६४१७५.३८)	४.५६
७	नेपाल ओरियण्ड म्याग्नेसाइट प्राइभेट लिमिटेड	(५१६५०.७३)	(५१६५०.७३)	०.००
८	बुटवल धागो कारखाना	(१८५९४.६९)	(१८९५२.००)	१.९२
९	नेपाल मेटल कम्पनी कम्पनी	०.००	०.००	०.००
१०	धोवादी फलाम कम्पनी लिमिटेड	२९.५३	(२३.१४)	(१७८.३७)
<b>जम्मा</b>		<b>(२१४४२५.८१)</b>	<b>(२२६२३०.९०)</b>	<b>५.५१</b>
<b>व्यापारिक क्षेत्र</b>				
११	कृषि सामग्री कम्पनी लिमिटेड	१८५८९.४६	२२२७८.९१	१९.८५
१२	खाद्य व्यवस्था तथा व्यापार कम्पनी लिमिटेड	(८४४२.६१)	(८०८५.६०)	(४.२३)
१३	नेपाल आयल निगम लिमिटेड	४४८६८.७०	१६६६९१.७०	२७५.९७
१४	नेपाल वन निगम लि.	९५२.९८	१०७५.७०	१२.८८
<b>जम्मा</b>		<b>५५९६८.५२</b>	<b>१८३९६०.७२</b>	<b>२२८.६९</b>
<b>सेवा क्षेत्र</b>				
१५	औद्योगिक क्षेत्र व्यवस्थापन लिमिटेड	१११५६.५१	१११३५.३२	(०.१९)
	नेपाल पारवहन तथा गाढाम व्यवस्था कम्पनी लिमिटेड	६३१७.७९	६८०५.००	७.७१
१६	नेपाल वायुसेवा निगम	(१७६७५९.८०)	(१८९०९८.०६)	६.९८
१७	राष्ट्रिय उत्पादकत्व तथा आर्थिक विकास केन्द्र लिमिटेड	(११२५.०१)	(११२०.३२)	(०.४२)
१९	नेपाल नागरिक उड्डयन प्राधिकरण	१८६५०९.६३	२१६४६३.५१	१६.०६
२०	नेपाल पूर्वाधार निर्माण कम्पनी लिमिटेड	६७.०९	९४.६७	४१.१०
२१	साझ यतायात	०.००	०.००	०.००
२२	नेपाल रेलवे कम्पनी लि.	(७५९९.६५)	(९५९८.१०)	२६.३०
२३	विशाल बजार कम्पनी लिमिटेड	१२७८६.३२	८५५९.७५	(३३.०६)
<b>जम्मा</b>		<b>३१३५२.८९</b>	<b>४३२४१.७८</b>	<b>३७.९२</b>

(रकम रू.लाखमा)

सि.नं.	सार्वजनिक संस्थानको नाम	आर्थिक वर्ष २०८०/८१	आर्थिक वर्ष २०८१/८२	परिवर्तन (प्रतिशत)
<b>सामाजिक क्षेत्र</b>				
२४	सांस्कृतिक संस्थान	(५२९५.९९)	(५३२०.३६)	०.४६
२५	गोरखापत्र संस्थान	(५४२.९६)	१३२२.८३	(३४३.६३)
२६	जनक शिक्षा सामग्री केन्द्र लिमिटेड	(१०११६.३८)	(८७६९.००)	(१३.३२)
२७	सार्वजनिक सेवा प्रसारण नेपाल	(२३०८५.२९)	(२७३२३.०७)	१८.३६
२८	राष्ट्रिय आवास कम्पनी लिमिटेड	११४५.६३	९४९.१८	(१७.१५)
<b>जम्मा</b>		<b>(३७८९४.८४)</b>	<b>(३९१४०.४१)</b>	<b>३.२९</b>
<b>जनोपयोगी क्षेत्र</b>				
२९	नेपाल खानेपानी संस्थान	(१०७९०.४३)	(१८८६५.९४)	७४.८४
३०	नेपाल विद्युत प्राधिकरण	४६१११४.४९	५३२०५.४९०	१५.३८
३१	नेपाल दूरसंचार कम्पनी लिमिटेड	४७८५०५.१२	४६०७१.१३	(३.७२)
३२	विद्युत उत्पादन कम्पनी लिमिटेड	२५४६.७०	२९८३.९६	१७.१७
३३	राष्ट्रिय प्रसारण ग्रिड कम्पनी	८५६९.८७	८२०५.८८	(४.२५)
<b>जम्मा</b>		<b>९३९९४५.६८</b>	<b>९८५०९२.१३</b>	<b>४.८०</b>
<b>वित्तीय क्षेत्र</b>				
३४	कृषि विकास बैंक लि.	२१३६०.८८	२१६६६.६९	३१.८६
३५	राष्ट्रिय जीवन विमा कम्पनी लिमिटेड	४०४८.०५	४२०६.३५	३.९९
३६	राष्ट्रिय विमा कम्पनी लिमिटेड	२३०४२.८३	२४७५३.४०	७.४२
३७	राष्ट्रिय वाणिज्य बैंक लिमिटेड	(१२२२१.५३)	(८५०२.७३)	(३०.४३)
३८	निक्षेप तथा कर्जा सुरक्षण कोष	०.००	०.००	०.००
३९	नेपाल स्टक एक्सचेंज लिमिटेड	२८८४८.२५	३४६५३.५४	२०.९२
४०	नागरिक लगानी कोष	१०४३६.८९	१३८०६.३७	३२.२८
	हाइड्रोइलेक्ट्रीसिटी इन्भेष्टमेन्ट एण्ड डेभलपमेन्ट कम्पनी लिमिटेड	१३२८३.७९	६५४८.६८	(५०.७०)
	नेपाल बैंक लिमिटेड	(९६५०.७५)	(१४१८५.५३)	४६.९९
	सीडीएस एण्ड क्लियरिङ लिमिटेड	१३७७७.४५	१८१७२.२८	३१.९०
<b>जम्मा</b>		<b>९२९२५.७७</b>	<b>१०७६१९.०६</b>	<b>१५.८१</b>
<b>कुल जम्मा</b>		<b>८६७८७२.२९</b>	<b>१०५४५४२.३७</b>	<b>२१.५१</b>

६.१६ कोषमा व्यवस्था नभएको सम्भावित दायित्वको विवरण

(रकम रु.लाखमा)

सि.नं.	सार्वजनिक संस्थानको नाम	कोषमा व्यवस्था नभएको दायित्व रकम	सम्भावित दायित्व रकम	कुल जम्मा रकम
<b>औद्योगिक क्षेत्र</b>				
१	दुग्ध विकास संस्थान	०	११७८.६२	११७८.६२
२	जडीबुटी उत्पादन तथा प्रशोधन कम्पनी लिमिटेड	०	०	०
३	हेटौडा सिमेन्ट उद्योग लिमिटेड	८८६३.१३	८४५.७३	९७०८.८६
४	जनकपुर चुरोट कारखाना लिमिटेड	०	०	०
५	नेपाल औषधी लिमिटेड	१२४२.७	०	१२४२.७
६	उदयपुर सिमेन्ट उद्योग लिमिटेड	२१००२.६१	०	२१००२.६१
७	नेपाल ओरियण्ड म्याग्नेसाइट प्राइभेट लिमिटेड	०	०	०
८	बुटवल धागो कारखाना	०	०	०
९	नेपाल मेटल कम्पनी कम्पनी	०	०	०
१०	धौवादी फलाम कम्पनी लिमिटेड	०	०	०
<b>जम्मा</b>		<b>३११०८.४३</b>	<b>२०२४.३६</b>	<b>३३१३२.७९</b>
<b>व्यापारिक क्षेत्र</b>				
११	कृषि सामग्री कम्पनी लिमिटेड	०	५२२८९.४३	५२२८९.४३
१२	खाद्य व्यवस्था तथा व्यापार कम्पनी लिमिटेड	०	०	०
१३	नेपाल आयल निगम लिमिटेड	६७७०.९७	२४८.६४	७०१९.६१
१४	नेपाल वन निगम लि.	०	०	०
<b>जम्मा</b>		<b>६७७०.९७</b>	<b>५२५३८.०७</b>	<b>५९३०९.०४</b>
<b>सेवा क्षेत्र</b>				
१५	औद्योगिक क्षेत्र व्यवस्थापन लिमिटेड	०	०	०
१६	नेपाल पारवहन तथा गोदाम व्यवस्था कम्पनी लिमिटेड	०	०	०
१७	नेपाल वायुसेवा निगम	३४१८७.३६	३७५५१३.९१	४०९७०१.२८
१८	राष्ट्रिय उत्पादकत्व तथा आर्थिक विकास केन्द्र लिमिटेड	१०४.०६	०	१०४.०६
१९	नेपाल नागरिक उड्डयन प्राधिकरण	४७९४३.८४	४४२८.०५	५२३७१.८९
२०	नेपाल पूर्वाधार निर्माण कम्पनी लिमिटेड	०	०	०
२१	साझ यातायात	०	०	०
२२	नेपाल रेलवे कम्पनी लि.	०	७४	७४
२३	विशाल बजार कम्पनी लिमिटेड	६८.८५	१०२.४७	१७१.३२
<b>जम्मा</b>		<b>८२३०४.१२</b>	<b>३८०११८.४३</b>	<b>४६२४२२.५५</b>

(रकम रू.लाखमा)

सि.नं.	सार्वजनिक संस्थानको नाम	कोषमा व्यवस्था नभएको दायित्व रकम	सम्भावित दायित्व रकम	कुल जम्मा रकम
<b>सामाजिक क्षेत्र</b>				
२४	सांस्कृतिक संस्थान	०	०	०
२५	गोरखापत्र संस्थान	४६९२.५	०	४६९२.५
२६	जनक शिक्षा सामग्री केन्द्र लिमिटेड	९९६८.७३	०	९९६८.७३
२७	सार्वजनिक सेवा प्रसारण नेपाल	१९८६.३६	०	१९८६.३६
२८	राष्ट्रिय आवास कम्पनी लिमिटेड	०	०	०
<b>जम्मा</b>		<b>१६६४७.५९</b>	<b>०</b>	<b>१६६४७.५९</b>
<b>जनोपयोगी क्षेत्र</b>				
२९	नेपाल खानेपानी संस्थान	०	०	०
३०	नेपाल विद्युत प्राधिकरण	५२७२०५.३१	१०२२९९९.१२	१५५०२०४.४३
३१	नेपाल दूरसंचार कम्पनी लिमिटेड	०	८६७८६.३८	८६७८६.३८
३२	विद्युत उत्पादन कम्पनी लिमिटेड	४६.३२	०	४६.३२
३३	राष्ट्रिय प्रसारण प्रिड कम्पनी	०	०	०
<b>जम्मा</b>		<b>५२७२५१.६३</b>	<b>११०९७८५.५</b>	<b>१६३७०३७.१३</b>
<b>वित्तीय क्षेत्र</b>				
३४	कृषि विकास बैंक लि.	०	९९६४९९.८२	९९६४९९.८२
३५	राष्ट्रिय जीवन विमा कम्पनी लिमिटेड	०	०	०
३६	राष्ट्रिय विमा कम्पनी लिमिटेड	०	०	०
३७	राष्ट्रिय वाणिज्य बैंक लिमिटेड	०	७१०९२३.९७	७१०९२३.९७
३८	निक्षेप तथा कर्जा सुरक्षण कोष	०	१८२९४१०८.७६	१८२९४१०८.७६
३९	नेपाल स्टक एक्सचेंज लिमिटेड	०	६९२.१४	६९२.१४
४०	नागरिक लगानी कोष	०	०	०
४१	हाइड्रोइलेक्ट्रीसिटी इन्भेष्टमेन्ट एण्ड डेभलपमेन्ट कम्पनी लिमिटेड	०	७५४.६५	७५४.६५
४२	नेपाल बैंक लिमिटेड	०	१०९८०९१.३७	१०९८०९१.३७
४३	सीडीएस एण्ड क्लियरिङ लिमिटेड	०	०	०
<b>जम्मा</b>		<b>०</b>	<b>२११०१०७०.६९</b>	<b>२११०१०७०.७</b>
<b>कुल जम्मा</b>		<b>६६४०८२.७४</b>	<b>२२६४५५३७.०६</b>	<b>२३३०९६१९.८</b>

६.१७ - विगतमा विनिवेश वा खारेज गरिएका सार्वजनिक संस्थानमा नेपाल सरकारबाट दायित्व भुक्तानी गर्न गरिएको लगानी विवरण			
रकम (र.लाखमा)			
सि.नं.	संस्थानको नाम	२०८२ आषाढ सम्मको सेयर तथा ऋण लगानी	कैफियत
१	हिमाल सिमेण्ट कम्पनी	४,७२१	
२	भक्तपुर ईटा कारखाना	२,४४२	
३	वीरगञ्ज चिनी कारखाना	३,५९७	
४	कृषि औजार कारखाना	१,०५८	
५	नेपाल रोजिन एण्ड टर्पेन्टाइन लि.	३२०	
६	लुम्बिनी चिनी कारखाना	२,९१२	
७	कृषि चुन उद्योग लि.	८४४	
८	नेपाल कोल लि.	५४	
९	नेपाल यातायात संस्थान	२,०९४	
१०	हेटौंडा कपडा उद्योग	६,०५६	
११	घरेलु शिल्पकला विक्री भण्डार	७०४	
१२	नेपाल चिया विकास निगम	७०४	
१३	विराटनगर जुट मिल्स	११,८१८	
१४	सुर्ती विकास कम्पनि	१२१	
१५	नेपाल ड्रिलिंग कम्पनि	८०	
१६	नेपाल जुट विकास तथा व्यापार कम्पनि	१,४८८	
१७	कृषि आयोजना सेवा केन्द्र	-	
१८	भूकुटी कागज कारखाना	८४५	
१९	हरिसिद्धि इट्टा टायल कारखाना	८९३	
२०	बसिबारी छाला जुता कारखाना	४२०	
२१	चलचित्र विकास कम्पनि	-	
२२	बालाजु कपडा उद्योग	-	
२३	कौचो छाला संकलन तथा विक्रि केन्द्र	-	
२४	नेपाल ल्युब आयल	-	
२५	बुटवल पावर कम्पनि लिमिटेड	१,५३८	
२६	नेपाल डलोट उद्योग	१५०	
२७	रघुपति जुट मिल्स	१,७२३	
२८	नेपाल बिटुमिन एण्ड व्बारेल उद्योग लि.	-	
<b>जम्मा</b>		<b>४४,५८२</b>	

स्रोत: सार्वजनिक ऋण व्यवस्थापन कार्यालय

६.१८ सार्वजनिक संस्थानको शेरधनीकोष(नेटवर्थ)

(रकम रू.लाखमा)

सि.नं.	सार्वजनिक संस्थानको नाम	आर्थिक वर्ष		परिवर्तन (%)
		२०८०/८१	२०८१/८२	
<b>औद्योगिक क्षेत्र</b>				
१	दुग्ध विकास संस्थान	७०८८.५७	३६९२.६८	(४७.९१)
२	जडीबुटी उत्पादन तथा प्रशोधन कम्पनी लिमिटेड	३६७३.४५	३०१०.२०	(१८.०६)
३	हेटौंडा सिमेन्ट उद्योग लिमिटेड	(५५३५.६६)	(८६५९.४४)	५६.४३
४	जनकपुर चुरोट कारखाना लिमिटेड	(२८१०१.९२)	(२८०८९.०७)	(०.०५)
५	नेपाल औषधी लिमिटेड	१२२७२.६९	११४०५.५६	(७.०७)
६	उदयपुर सिमेन्ट उद्योग लिमिटेड	३२३३१.१८	२९५३०.२३	(८.६६)
७	नेपाल ऑरियण्ड म्याग्नेसाइट प्राइभेट लिमिटेड	(४७१५०.७३)	(४७१५०.७३)	०.००
८	बूटवल धागो कारखाना	(१६६५९.१३)	(१७०५०.८५)	२.३५
९	नेपाल मेटल कम्पनी कम्पनी	१७८३.४९	१७८३.४९	०.००
१०	घोर्जादी फलाम कम्पनी लिमिटेड	३२०१.५३	३१४८.८६	(१.६५)
<b>जम्मा</b>		<b>(३७०९६.५३)</b>	<b>(४८३७९.०७)</b>	<b>३०.४१</b>
<b>ब्यापारिक क्षेत्र</b>				
११	कृषि सामग्री कम्पनी लिमिटेड	११९६४९.९८	१२२३७७.२७	२.२८
१२	खाद्य व्यवस्था तथा व्यापार कम्पनी लिमिटेड	२३८३३.९३	२४१८८.०६	१.४९
१३	नेपाल आयल निगम लिमिटेड	१५८३००.१३	२८३१३५.७७	७८.८६
१४	नेपाल वन निगम लि.	५७११८.०७	७५०००.८०	३१.३१
<b>जम्मा</b>		<b>३५८९०२.११</b>	<b>५०४७०१.२०</b>	<b>४०.६२</b>
<b>सेवा क्षेत्र</b>				
१५	औद्योगिक क्षेत्र व्यवस्थापन लिमिटेड	४४८७०९.१९	४४८६८८.००	०.००
१६	नेपाल पारवहन तथा गोदाम व्यवस्था कम्पनी लिमिटेड	६४५१.६९	६८९८.६९	६.९३
१७	नेपाल वायुसेवा निगम	(६७००५.७१)	(७९३४३.९७)	१८.४१
१८	राष्ट्रिय उत्पादकत्व तथा आर्थिक विकास केन्द्र लिमिटेड	(९६९.३६)	(९६४.६६)	(०.४८)
१९	नेपाल नागरिक उड्डयन प्राधिकरण	३६५८४८४.५८	३६९४१७७.९०	०.९८
२०	नेपाल पूर्वाधार निर्माण कम्पनी लिमिटेड	२५६७.०९	२५९४.६७	१.०७
२१	साझ यातायात	४३२३९.८१	४२५३२.६८	(१.६४)
२२	नेपाल रेलवे कम्पनी लि.	(६०३७.८८)	(७०३६.३३)	१६.५४
२३	विशाल बजार कम्पनी लिमिटेड	५३०३५.५९	४८८०९.०३	(७.९७)
<b>जम्मा</b>		<b>४१३८४७५.०१</b>	<b>४१५६३५६.००</b>	<b>०.४३</b>

(रकम रु.लाखमा)

सि.नं.	सार्वजनिक संस्थानको नाम	वार्षिक वर्ष		परिवर्तन (%)
		२०८०/८१	२०८१/८२	
<b>सामाजिक क्षेत्र</b>				
२४	सांस्कृतिक संस्थान	३५४४.७७	३५१२.१४	(०.९२)
२५	गोरखापत्र संस्थान	६१५९.५१	८०२५.३०	३०.२९
२६	जनक शिक्षा सामग्री केन्द्र लिमिटेड	५०४०७.२१	५२१३५.५९	३.४३
२७	सार्वजनिक सेवा प्रसारण नेपाल	१५४९०.१६	११५०६.७५	(२५.७२)
२८	राष्ट्रिय आवास कम्पनी लिमिटेड	१६७९.५५	१४८३.२६	(११.६९)
<b>जम्मा</b>		<b>७७२८१.२१</b>	<b>७६६६३.०४</b>	<b>(०.८०)</b>
<b>जनोपयोगी क्षेत्र</b>				
२९	नेपाल खानेपानी संस्थान	२६४३५.०४	१८३८०.९८	(३०.४७)
३०	नेपाल विद्युत प्राधिकरण	२५०९१९१.४४	२६०१५१२.७७	३.६८
३१	नेपाल दूरसंचार कम्पनी लिमिटेड	९७४५९७.०७	९८३७७३.७७	०.९१
३२	विद्युत उत्पादन कम्पनी लिमिटेड	१०४९७०.३०	१०५४०७.५६	०.४२
३३	राष्ट्रिय प्रसारण ग्रिड कम्पनी	५१७३७.८७	५३३७३.१८	३.१६
<b>जम्मा</b>		<b>३६६६९३१.७२</b>	<b>३७६२१४७.७६</b>	<b>२.६०</b>
<b>वित्तीय क्षेत्र</b>				
३४	कृषि विकास बैंक लि.	३६१३९९.४८	३८६१६९.१७	६.८५
३५	राष्ट्रिय जीवन विमा कम्पनी लिमिटेड	६५४९.९८	६७१६.६१	२.५४
३६	राष्ट्रिय विमा कम्पनी लिमिटेड	१६१५०९.१६	१७२८८९.१९	७.०५
३७	राष्ट्रिय वाणिज्य बैंक लिमिटेड	५०२३७२.९८	५२१७८८.९४	३.८६
३८	निकषप तथा कर्जा सुरक्षण कोष	२७८०९९.३४	३१३६४१.६३	१२.७८
३९	नेपाल स्टक एक्सचेंज लिमिटेड	८५२८५.७३	९३८८३.०५	१०.०८
४०	नागरिक लगानी कोष	९५७६७.८८	१०८३०५.०५	१३.०९
	हाइड्रोइलेक्ट्रीसिटी इन्भेस्टमेन्ट एण्ड डेभलपमेन्ट			
४१	कम्पनि लिमिटेड	२६२३५७.६४	२८०२९०.६६	६.८४
४२	नेपाल बैंक लिमिटेड	३५६३५६.९१	३७६१६६.५७	५.५६
४३	सीडीएस एण्ड क्लियरिङ लिमिटेड	१६९६७.११	२१४९१.७८	२६.६७
<b>जम्मा</b>		<b>२१२६६६६.२०</b>	<b>२२८१३४२.६६</b>	<b>७.२७</b>
<b>कुल जम्मा</b>		<b>१०३३११५९.७२</b>	<b>१०७३२८३१.५९</b>	<b>३.८९</b>

६.१९ सार्वजनिक संस्थानको डेन्ट इन्विटी अनुपात

(रकम रु.लाखमा)

सि.नं.	सार्वजनिक संस्थानको नाम	कुल डेन्ट (ऋण)	कुल इन्विटी (नेटवर्थ)	डेन्ट/इन्विटी अनुपात (गुणा /Times)
<b>औद्योगिक क्षेत्र</b>				
१	दुग्ध विकास संस्थान	१२६८९.७२	३६९२.६८	३.४४
२	जडीबुटी उत्पादन तथा प्रशोधन कम्पनी लिमिटेड	२४९३.४९	३०१०.२०	०.८३
३	हेटौडा सिमेन्ट उद्योग लिमिटेड	०	(८६५९.४४)	०.००
४	जनकपुर चुरोट कारखाना लिमिटेड	२९४६२.७७	(२८०८९.०७)	(१.०५)
५	नेपाल औषधी लिमिटेड	१२८३५.८३	११४०५.५६	१.१३
६	उदयपुर सिमेन्ट उद्योग लिमिटेड	३६१७१.७९	२५५३०.२३	१.२२
७	नेपाल ओरियण्ड म्याग्नेसाइट प्राइभेट लिमिटेड	१७२६७.७८	(४७१५०.७३)	(०.३७)
८	बुटवल धागो कारखाना	०	(१७०५०.८५)	०.००
९	नेपाल मेटल कम्पनी कम्पनी	६६४.५३	१७८३.४९	०.३७
१०	धोवादी फलाम कम्पनी लिमिटेड	०	३१४८.८६	०.००
<b>जम्मा</b>		<b>१११५८५.९१</b>	<b>(४८३७९.०७)</b>	<b>(२.३१)</b>
<b>व्यापारिक क्षेत्र</b>				
११	कृषि सामग्री कम्पनी लिमिटेड	४४३.९१	१२२३७७.२७	०.००
१२	खाद्य व्यवस्था तथा व्यापार कम्पनी लिमिटेड	३५९२.६४	२४१८८.०६	०.१५
१३	नेपाल आयल निगम लिमिटेड	०	२८३१३५.०७	०.००
१४	नेपाल वन निगम लि.	०	७५०००.८०	०.००
<b>जम्मा</b>		<b>४०३६.५६</b>	<b>५०४७०१.२०</b>	<b>०.०१</b>
<b>सेवा क्षेत्र</b>				
१५	औद्योगिक क्षेत्र व्यवस्थापन लिमिटेड	८८.३८	४४८६८८.००	०.००
१६	नेपाल पारवहन तथा गोदाम व्यवस्था कम्पनी लिमिटेड	०	६८९८.६९	०.००
१७	नेपाल बायुसेवा निगम	५०४५४१.०८	(७९३४३.९७)	(६.३६)
१८	राष्ट्रिय उत्पादकत्व तथा आर्थिक विकास केन्द्र लिमिटेड	९२९.५४	(९६४.६६)	(०.९६)
१९	नेपाल नागरिक उड्डयन प्राधिकरण	३४६३४३.०१	३६९४१७७.९०	०.०९
२०	नेपाल पूर्वाधार निर्माण कम्पनी लिमिटेड	९.१	२५९४.६७	०.००
२१	साइया यातायात	०	४२५३२.६८	०.००
२२	नेपाल रेलवे कम्पनी लि.	६११२.४	(७०३६.३३)	(०.८७)
२३	विशाल बजार कम्पनी लिमिटेड	०	४८८०९.०३	०.००
<b>जम्मा</b>		<b>८५८०२३.५</b>	<b>४१५६३५६.००</b>	<b>०.२१</b>

(रकम रु.लाखमा)

सि.नं.	सार्वजनिक संस्थानको नाम	कुल डेब्ट (ऋण)	कुल इक्विटी (नेटवर्थ)	डेब्ट/इक्विटी अनुपात (गुणा /Times)
<b>सामाजिक क्षेत्र</b>				
२४	सांस्कृतिक संस्थान	४०१६.४६	३५१२.१४	१.१४
२५	गोरखापत्र संस्थान	०	८०२५.३०	०.००
२६	जनक शिक्षा सामग्री केन्द्र लिमिटेड	१३३८२.८७	५२१३५.५९	०.२६
२७	सार्वजनिक सेवा प्रसारण नेपाल	६२२६.६७	११५०६.७५	०.५४
२८	राष्ट्रिय आवास कम्पनी लिमिटेड	०	१४८३.२६	०.००
<b>जम्मा</b>		<b>२३६२६</b>	<b>७६६६३.०४</b>	<b>०.३१</b>
<b>जनोपयोगी क्षेत्र</b>				
२९	नेपाल खानेपानी संस्थान	१८१६७६.७५	१८३८०.९८	९.८८
३०	नेपाल विद्युत प्राधिकरण	२९२७०२३.४७	२६०१५१२.४७	१.१३
३१	नेपाल दूरसंचार कम्पनी लिमिटेड	२५३६७.१३	९८३४७३.५७	०.०३
३२	विद्युत उत्पादन कम्पनी लिमिटेड	२५१.८१	१०५४०७.५६	०.००
३३	राष्ट्रिय प्रसारण ग्रिड कम्पनी	०	५३३७३.१८	०.००
<b>जम्मा</b>		<b>३१३४३१९.२</b>	<b>३७६२१४७.७६</b>	<b>०.८३</b>
<b>वित्तीय क्षेत्र</b>				
३४	कृषि विकास बैंक लि.	२३२८६५.०३	३८६१६९.१७	०.६०
३५	राष्ट्रिय जीवन विमा कम्पनी लिमिटेड	०	६७१६.६१	०.००
३६	राष्ट्रिय विमा कम्पनी लिमिटेड	१००९८.०५	१७२८८९.१९	०.०६
३७	राष्ट्रिय वाणिज्य बैंक लिमिटेड	६४९९४.९१	५२१७८८.९४	०.१२
३८	निक्षेप तथा कर्जा सुरक्षण कोष	०	३१३६४१.६३	०.००
३९	नेपाल स्टक एक्सचेञ्ज लिमिटेड	०	९३८८३.०५	०.००
४०	नागरिक लगानी कोष	९९११०.३२	१०८३०५.०५	०.९२
४१	हाइड्रोइलेक्ट्रीसिटी इन्भेष्टमेन्ट एण्ड डेभलपमेन्ट कम्पनि लिमिटेड	६२४.१६	२८०२९०.६६	०.००
४२	नेपाल बैंक लिमिटेड	७८६३४.७४	३७६१६६.५७	०.२१
४३	सीडीएस एण्ड क्लियरिङ लिमिटेड	०	२१४९१.७८	०.००
<b>जम्मा</b>		<b>४८६३२७.२२</b>	<b>२२८१३४२.६६</b>	<b>०.२१</b>
<b>कुल जम्मा</b>		<b>४६१७९१८.४</b>	<b>१०७३२८३१.५९</b>	<b>०.४३</b>

६.२० नेपाल सरकारबाट शेयर लगानी बापत अभिम

(रकम रू.लाखमा)

सि.नं.	सार्वजनिक संस्थानको नाम	रकम	कैफियत
<b>औद्योगिक क्षेत्र</b>			
१	जडीबुटी उत्पादन तथा प्रशोधन कम्पनी लिमिटेड	११५५.५४	
जम्मा		११५५.५४	
<b>व्यापारिक क्षेत्र</b>			
२	कृषि सामग्री कम्पनी लिमिटेड	१८.६९	
जम्मा		१८.६९	
<b>सामाजिक क्षेत्र</b>			
३	सार्वजनिक सेवा प्रशारण नेपाल	२३९९८.९८	
जम्मा		२३९९८.९८	
<b>जनोपयोगी क्षेत्र</b>			
४	विद्युत उत्पादन कम्पनी लिमिटेड	५९५२६.०९	
५	राष्ट्रिय प्रशारण ग्रिड कम्पनी	९७६७.३	
जम्मा		६९२९३.३९	
कुल जम्मा		९४४६६.६१	

६.२१ नेपाल सरकारबाट सार्वजनिक संस्थानलाई प्रदान गरिएको अनुदान

(सब्सिडी) विवरण

(रकम रू.लाखमा)

सि.नं.	सार्वजनिक संस्थानको नाम	रकम	कैफियत
<b>औद्योगिक क्षेत्र</b>			
१	दुग्ध विकास संस्थान	४२२.३३	
जम्मा		४२२.३३	
<b>जनोपयोगी क्षेत्र</b>			
२	नेपाल विद्युत प्राधिकरण	२१७४४.१३	
जम्मा		२१७४४.१३	
<b>व्यापारिक क्षेत्र</b>			
३	खाद्य व्यवस्था तथा व्यापार कम्पनी लिमिटेड	४२९३.५१	
जम्मा		४२९३.५१	
<b>वित्तीय क्षेत्र</b>			
४	निकष तथा कर्जा सुरक्षण कोष	१०२७.०६	
जम्मा		१०२७.०६	
<b>सामाजिक क्षेत्र</b>			
५	गोरखापत्र संस्थान	४६०	
६	सार्वजनिक सेवा प्रसारण नेपाल	३६०	
जम्मा		८२०	
<b>सेवा क्षेत्र</b>			
७	राष्ट्रिय उत्पादकत्व तथा आर्थिक विकास केन्द्र लिमिटेड	३१.३९	
जम्मा		३१.३९	
कुल जम्मा		२८३३८.४१	

६.२२ सार्वजनिक संस्थानको सुची

सि.नं.	सार्वजनिक संस्थानको नाम	गठन मिति	ऐन	विषयगत मन्त्रालय	समिति ससम्बन्ध	कैफियत
<b>जौशैतिक क्षेत्र</b>						
१	दुग्ध विकास संस्थान	७/१६/१९६९	संस्थान ऐन	कृषि, वन तथा पर्यावरण मन्त्रालय	७	
२	जडीबुटी उत्पादन तथा प्रशोधन कम्पनी लिमिटेड	१२/३१/१९८०	कम्पनी ऐन, २०६३	कृषि, वन तथा पर्यावरण मन्त्रालय	५	
३	हेटौंडा सिमेन्ट उद्योग लिमिटेड	९/२९/१९७६	कम्पनी ऐन, २०६३	उद्योग, वाणिज्य तथा आपूर्ति मन्त्रालय	७	
४	जनकपुर चुरोट कारखाना लिमिटेड	१/१२/१९६५	कम्पनी ऐन, २०६३	उद्योग, वाणिज्य तथा आपूर्ति मन्त्रालय		
५	नेपाल औषधी लिमिटेड	९/१३/१९७२	कम्पनी ऐन, २०६३	उद्योग, वाणिज्य तथा आपूर्ति मन्त्रालय	९	
६	उदयपुर सिमेन्ट उद्योग लिमिटेड	६/१२/१९८७	कम्पनी ऐन, २०६३	उद्योग, वाणिज्य तथा आपूर्ति मन्त्रालय	९	
७	नेपाल ब्रॉरियन्ड म्याग्नेसाइट प्राइभेट लिमिटेड	४/७/१९७९	कम्पनी ऐन, २०६३	उद्योग, वाणिज्य तथा आपूर्ति मन्त्रालय	६	
८	सुदूरपश्चिम धारो कारखाना	३/१७/१९८३	कम्पनी ऐन, २०६३	उद्योग, वाणिज्य तथा आपूर्ति मन्त्रालय		
९	नेपाल मेटल कम्पनी कम्पनी	६/१८/१९७६	कम्पनी ऐन, २०६३	उद्योग, वाणिज्य तथा आपूर्ति मन्त्रालय	५	
१०	जौवारी फलाम कम्पनी लिमिटेड	९/२६/२०१९	कम्पनी ऐन, २०६३	उद्योग, वाणिज्य तथा आपूर्ति मन्त्रालय	५	
<b>व्यापारिक क्षेत्र</b>						
११	कृषि सामग्री कम्पनी लिमिटेड	५/८/२००२	कम्पनी ऐन, २०६३	कृषि, वन तथा पर्यावरण मन्त्रालय	७	
१२	खाद्य व्यवस्था तथा व्यापार कम्पनी लिमिटेड	४/२८/२०७६	कम्पनी ऐन, २०६३	उद्योग, वाणिज्य तथा आपूर्ति मन्त्रालय	८	
१३	नेपाल आयल निगम लिमिटेड	१/१०/१९७१	कम्पनी ऐन, २०६३	उद्योग, वाणिज्य तथा आपूर्ति मन्त्रालय	८	
१४	नेपाल वन निगम लि.	११/१०/१९६०	कम्पनी ऐन, २०६३	कृषि, वन तथा पर्यावरण मन्त्रालय	८	
<b>शैक्षिक क्षेत्र</b>						
१५	औद्योगिक क्षेत्र व्यवस्थापन लिमिटेड	७/१६/१९८८	कम्पनी ऐन, २०६३	उद्योग, वाणिज्य तथा आपूर्ति मन्त्रालय	६	
१६	नेपाल पारवहन तथा मोटार व्यवस्था कम्पनी लिमिटेड	९/१५/१९७१	कम्पनी ऐन, २०६३	उद्योग, वाणिज्य तथा आपूर्ति मन्त्रालय	७	
१७	नेपाल वायुसेवा निगम	७/१९/१९५८	नेपाल वायुसेवा निगम ऐन, २०१९	संस्कृति, पर्यटन तथा नागरिक उड्डयन मन्त्रालय	७	
१८	राष्ट्रिय उत्पादकत्व तथा आर्थिक विकास केन्द्र लिमिटेड	७/१६/१९८८	कम्पनी ऐन, २०६३	उद्योग, वाणिज्य तथा आपूर्ति मन्त्रालय	५	
१९	नेपाल नागरिक उड्डयन प्राधिकरण	१२/३१/१९९८	नागरिक उड्डयन प्राधिकरण ऐन, २०५३	संस्कृति, पर्यटन तथा नागरिक उड्डयन मन्त्रालय	७	
२०	नेपाल पूर्वाधार निर्माण कम्पनी लिमिटेड	७/१०/२०१९	कम्पनी ऐन, २०६३	पूर्वाधार विकास मन्त्रालय	७	
२१	साइन यातायात	३/१६/१९६२	संस्कारी ऐन	पूर्वाधार विकास मन्त्रालय	९	
२२	नेपाल रेलवे कम्पनी लि.	५/३१/२००४	कम्पनी ऐन, २०६३	पूर्वाधार विकास मन्त्रालय	८	
२३	विशाल बजार कम्पनी लिमिटेड	८/११/२०२५	कम्पनी ऐन, २०६३	उद्योग, वाणिज्य तथा आपूर्ति मन्त्रालय	९	
२४	नेशनल कन्स्ट्रक्सन कम्पनी नेपाल लि.	५/४/२०१८	कम्पनी ऐन, २०६३	पूर्वाधार विकास मन्त्रालय		
२५	नेपाल इन्जिनियरिङ कन्सल्टेन्सी सेवा केन्द्र लि.	९/११/२०४३	कम्पनी ऐन, २०६३	पूर्वाधार विकास मन्त्रालय		

सि.नं.	सार्वजनिक संस्थानको नाम	गठन मिति	ऐन	विषयगत मन्त्रालय	चलित संस्करण	कैफियत
<b>सार्वजनिक क्षेत्र</b>						
२६	सांस्कृतिक संस्थान	६/१८/१९७२	सञ्चार संस्थान ऐन	संस्कृति, पर्यटन तथा नागरिक उड्डयन मन्त्रालय		५
२७	गौरखान्न संस्थान	४/१३/१९६२	गौरखान्न संस्थान ऐन	सूचना तथा सञ्चार मन्त्रालय		६
२८	जनक शिक्षा सामग्री केन्द्र लिमिटेड	९/२४/१९७८	कम्पनी ऐन, २०६३	शिक्षा तथा खेलकुद मन्त्रालय		५
२९	सार्वजनिक सेवा प्रसारण नेपाल	१/३०/१९८५	सञ्चार संस्थान ऐन	सूचना तथा सञ्चार मन्त्रालय		५
३०	राष्ट्रिय आवास कम्पनी लिमिटेड	२/२०/१९९०	कम्पनी ऐन, २०६३	पूर्वाधार विकास मन्त्रालय		७
<b>जनोपयोगी क्षेत्र</b>						
३१	नेपाल खानेपानी संस्थान	२/२६/१९९०	नेपाल खानेपानी संस्थान ऐन	पूर्वाधार विकास मन्त्रालय		६
३२	नेपाल विद्युत प्राधिकरण	८/१७/१९८५	नेपाल विद्युत प्राधिकरण ऐन, २०४१	ऊर्जा, जलस्रोत तथा सिंचाइ मन्त्रालय		८
३३	नेपाल दूरसंचार कम्पनी लिमिटेड	४/१३/२००४	कम्पनी ऐन, २०६३	सूचना तथा सञ्चार मन्त्रालय		७
३४	विद्युत उत्पादन कम्पनी लिमिटेड	११/२०/२०१६	कम्पनी ऐन, २०६३	ऊर्जा, जलस्रोत तथा सिंचाइ मन्त्रालय		७
३५	राष्ट्रिय प्रशासन शिड कम्पनी	७/१२/२०१५	कम्पनी ऐन, २०६३	ऊर्जा, जलस्रोत तथा सिंचाइ मन्त्रालय		९
<b>वित्तीय क्षेत्र</b>						
३६	कृषि विकास बैंक लि.	१/२१/१९६८	कृषि विकास बैंक ऐन, २०२४	अर्थ मन्त्रालय		७
३७	राष्ट्रिय जीवन विमा कम्पनी लिमिटेड	४/२२/१९६७	राष्ट्रिय बीमा संस्थान ऐन	अर्थ मन्त्रालय		७
३८	राष्ट्रिय विमा कम्पनी लिमिटेड	६/४/२०१४	कम्पनी ऐन, २०६३	अर्थ मन्त्रालय		७
३९	राष्ट्रिय बाणिज्य बैंक लिमिटेड	४/१९/२००६	कम्पनी ऐन, २०६३	अर्थ मन्त्रालय		७
४०	निक्षेप तथा कर्जा सुरक्षा कोष	९/२०/१९७४	निक्षेप तथा कर्जा सुरक्षा कोष ऐन, २०७३	अर्थ मन्त्रालय		७
४१	नेपाल स्टक एक्सचेंज लिमिटेड	५/२४/१९९३	कम्पनी ऐन, २०६३	अर्थ मन्त्रालय		७
४२	नागरिक लगानी कोष	१०/१/२०४८	नागरिक लगानी कोष ऐन,	अर्थ मन्त्रालय		७
४३	हाइड्रोइलेक्ट्रीसिटी इन्भेष्टमेन्ट एण्ड डेभलपमेन्ट कम्पनि लिमिटेड	७/११/२०१९	कम्पनी ऐन, २०६३	ऊर्जा, जलस्रोत तथा सिंचाइ मन्त्रालय		६
४४	नेपाल बैंक लिमिटेड	११/१५/१९३७	कम्पनी ऐन, २०६३	अर्थ मन्त्रालय		६
४५	सीडीएस एण्ड क्लियरिङ लिमिटेड	१२/२२/२०१०	कम्पनी ऐन, २०६३	अर्थ मन्त्रालय		५

६.२३ वित्तीय जोखिम मूल्याङ्कनको विवरण

क्र.सं.	1	2	3	4	5	6
सार्वजनिक संस्थानको नाम	नेपाल वायल निगम लि.	नेपाल वायुसेवा निगम	नेपाल नागरिक उड्डयन प्राधिकरण	नेपाल खानेपानी संस्थान	नेपाल विद्युत प्राधिकरण	नेपाल दूरसञ्चार कम्पनी लि.
Current Ratio	१.०१	०.७४	१.६५	१.४९	१.१४	२.३८
Quick Ratio	०.६५	०.५६	१.६३	१.३	०.९४	२.३६
Debtor Turnover Days	०.६५	३७.७९	३९.४७	३९०.६८	११३.२१	११.६४
Creditor Turnover Days		१७९.८९	#एन्क/०!	९४,००१.५५	२५.१५	
Debt to Assets	-	०.९२	०.०७	०.७६	०.४१	०.०२
Debt to Equity	-	-६.३६	०.०९	९.८८	१.१३	०.०३
Debt to EBITDA	-	११.३६	३.३३	७८.०७	१०.५५	०.१५
Interest Coverage		०.६५	३.२१	-०.२२	२.४३	४७९.९६
Cash Interest Coverage		१.३१	६.४३	०.३५	३.९२	८२७.४२
Debt Coverage		०.०९	०.३	०.०१	०.०९	६.७१
Net Profit Margin	०.०४	-०.०६	०.१५	-०.८	०.०५	०.१६
Operating Profit Margin	०.०५	०.११	०.३५	-०.१४	०.१२	०.२६
Return on Assets	०.१९	-०.०२	०	-०.०३	०.०१	०.०५
Return on Equity	०.४८	०.१६	०.०१	-०.४४	०.०३	०.०६
Cost Recovery	१.०८	१.३९	७.६३	२.५९	१.४३	३.३२

# खण्ड सात

## सार्वजनिक संस्थानगत भौतिक एवं वित्तीय प्रगतिको विवरण

नोट: नेशनल कन्स्ट्रक्शन कम्पनी लिमिटेड, नेपाल ईन्जिनियरिङ्ग कन्सल्टेन्सी प्राईभेट लिमिटेडको कारोबार शुन्य रहेकोले ती सार्वजनिक संस्थानको वित्तीय विवरणमा समावेश गरिएको छैन।

## ७.१ औद्योगिक क्षेत्र

## दुग्ध विकास संस्थान

१	ठेगाना: <b>Kathmandu, Kathmandu Metropolitan City</b> सम्पर्क नं: <b>०१-४५१७२१५</b> इमेल: <b>info@dairydev.com.np</b> वेबसाइट: <a href="http://www.dairydev.com.np">http://www.dairydev.com.np</a>
२	स्थापना मिति(AD): <b>१९६९-०७-१६</b> संस्थापना कानून:
३	उद्देश्य: ग्रामीण किसानहरूलाई उचित मूल्यमा दूधको ग्यारेन्टी गरिएको बजार प्रदान गर्ने। शहरी उपभोक्ताहरूलाई पाश्चराइज्ड दूध र दुग्धजन्य पदार्थ आपूर्ति गर्ने। पाश्चराइज्ड दूध र दुग्धजन्य पदार्थको बढ्दो माग पूरा गर्न व्यवस्थित दूध सङ्कलन प्रणाली विकास गर्ने। शहरी क्षेत्रहरूमा दूध र दुग्धजन्य पदार्थको लागि व्यवस्थित बजार प्रणाली विकास गर्ने।
४	पूँजी संरचना:(रु. करोडमा) अधिकृत पूँजी: <b>०.००</b> जारी पूँजी: <b>०.००</b> चुक्ता पूँजी: <b>३६.६४</b>
५	कारोवार संचालन सम्बन्धी ऐन:
६	सम्पर्क मन्त्रालय: <b>कृषि, वन तथा पर्यावरण मन्त्रालय</b>
७	वित्तीय अवस्था: (लाखमा) (क) नाफा/नोक्सान आ.व. २०८१/८२ को खुद नाफा/नोक्सान रु. (४०२१.६६) आ.व. २०८१/८२ सम्मको संचित नाफा/नोक्सान रु. (२४६२९.१४) (ख) खुद सम्पत्ति (Networth) रु. <b>३६९२.६८</b> (ग) नेपाल सरकारलाई बुझाउनु पर्ने ऋणको साँवा व्याज: जम्मा साँवा रकम रु. <b>१२४९९.७२</b> व्याज रकम रु. <b>५६४.९९</b> (घ) बैङ्क तथा वित्तीय संस्थालाई बुझाउनु पर्ने ऋणकोभाखा नाघेको साँवा व्याज: साँवा रकम रु. <b>५८७.६४</b> व्याज रकम रु. <b>०.००</b> (ङ) संस्थाले गरेको लगानी: ऋण लगानी रकम रु. <b>०.००</b> शेयर लगानी रकम रु. <b>०.००</b> अन्य लगानी रकम रु. <b>०.००</b> (च) नेपाल सरकारलाई तिर्न बाँकी लाभांश रकम रु. <b>०.००</b> (छ) नेपाल सरकारलाई तिर्न बाँकी राजस्व रकम रु. आयकर रु. <b>११७.२८</b> रोयल्टी रु. <b>०.००</b> अन्तः शुल्क रु. <b>०.००</b> अन्य रु. <b>०.००</b> मू.अ.कर रु. <b>६७.१६</b> जम्मा रु. <b>१८४.४३</b> (ज) अन्तिम लेखापरीक्षण भएको आर्थिक वर्ष: <b>२०८०/८१</b> (झ) फछ्यौट गर्न बाँकी कुल बेरुजु रकम रु. <b>०.००</b> (ञ) आ.व. मा भएको बेरुजु फछ्यौट रकम रु. <b>०.००</b> (ट) कर्मचारी अवकास दायित्व: कोषको व्यवस्था गरिएको रकम रु. <b>१४९९६.८४</b> कोषको व्यवस्था नगरिएको रकम रु. <b>०.००</b>
८	कर्मचारी संख्या: कुल स्वीकृत पद: <b>८५७</b> कार्यरत कर्मचारी : स्थायी: <b>५१७</b> सेवा करार: <b>५२</b> दैनिक ज्यालादारी: <b>२८८</b> जम्मा कार्यरत कर्मचारी : <b>८५७</b> कुल रिक्त पद : <b>०</b>

जडीबुटी उत्पादन तथा प्रशोधन कम्पनी लिमिटेड

१	ठेगाना: Kathmandu, Kathmandu Metropolitan City सम्पर्क नं: ०१-४९९२१५२ इमेल: info@npncl.gov.np वेबसाइट: http://www.hppcl.com.np
२	स्थापना मिति(AD): १९८०-१२-३१ संस्थापना कानून:
३	उद्देश्य: जडीबुटीको खेती, तेल तथा औषधि उत्पादन।
४	पूँजी संरचना:(रु. करोडमा) अधिकृत पूँजी: ०.०० जारी पूँजी: ३.८६ चुक्ता पूँजी: २.७५
५	कारोवार संचालन सम्बन्धी ऐन: कम्पनी ऐन, २०६३
६	सम्पर्क मन्त्रालय: कृषि, वन तथा पर्यावरण मन्त्रालय
७	वित्तीय अवस्था: (लाखमा) (क) नाफा/नोक्सान आ.व. २०८१/८२ को खुद नाफा/नोक्सान रु. (६६३.१८) आ.व. २०८१/८२ सम्मको संवित नाफा/नोक्सान रु. १५७८.०१ (ख) खुद सम्पत्ति (Networth) रु. ३०१०.२० (ग) नेपाल सरकारलाई बुझाउनु पर्ने ऋणको साँवा व्याज: जम्मा साँवा रकम रु. २४९३.४९ व्याज रकम रु. ११९८.५८ (घ) बैङ्क तथा वित्तीय संस्थालाई बुझाउनु पर्ने ऋणकोभाखा नाघेको साँवा व्याज: साँवा रकम रु. साँवा रकम रु. ०.०० व्याज रकम रु. व्याज रकम रु. ०.०० (ङ) संस्थाले गरेको लगानी: ऋण लगानी रकम रु. ०.०० शेयर लगानी रकम रु. ०.०० अन्य लगानी रकम रु. ०.०० (च) नेपाल सरकारलाई तिर्ने बाँकी लाभांश रकम रु. ०.०० (छ) नेपाल सरकारलाई तिर्ने बाँकी राजस्व रकम रु. आयकर रु. ०.०० रोयल्टी रु. ०.०० अन्तः शुल्क रु. ०.०० अन्य रु. ०.०० मू.अ.कर रु. ०.०० जम्मा रु. ०.०० (ज) अन्तिम लेखापरीक्षण भएको आर्थिक वर्ष: २०८१/८२ (झ) फछ्योट गर्न बाँकी कुल बेरुजु रकम रु. ०.०० (ञ) आ.व. मा भएको बेरुजु फछ्योट रकम रु. ०.०० (ट) कर्मचारी अवकास दायित्व: कोषको व्यवस्था गरिएको रकम रु. ९५२.३३ कोषको व्यवस्था नगरिएको रकम रु. ०.००
८	कर्मचारी संख्या: कुल स्वीकृत पद: २८४ कार्यरत कर्मचारी : स्थायी: २५ सेवा करार: १२ दैनिक ज्यालादारी: १५० जम्मा कार्यरत कर्मचारी : १८७ कुल रिक्त पद : ९७

## हेटौडा सिमेन्ट उद्योग लिमिटेड

१	ठेगाना: <b>Makawanpur, Hetauda Sub-Metropolitan City</b> सम्पर्क नं: <b>०५७-४१२१२४</b> ईमेल: <b>account@hetaudacement.org.np</b> http://www.hetaudacement.org.np	वेबसाइट:
२	स्थापना मिति(AD): १९७६-०९-२९ संस्थापना कानून:	
३	उद्देश्य: १) गुणस्तरिय सिमेन्ट उत्पादन गरी सुपथ मुल्यमा विक्री वितरण गर्ने। २) सिमेन्ट उत्पादनलाई आवश्यक पर्ने कच्चा पदार्थहरुको खोजी तथा उत्खनन् गर्ने।	
४	पुँजी संरचना:(रु. करोडमा) अधिकृत पुँजी: <b>३०.००</b> जारी पुँजी: <b>१५.००</b> चुक्ता पुँजी: <b>९०.०७</b>	
५	कारोवार संचालन सम्बन्धी ऐन:	
६	सम्पर्क मन्त्रालय: <b>उद्योग, वाणिज्य तथा आपूर्ति मन्त्रालय</b>	
७	वित्तीय अवस्था: (लाखमा) (क) नाफा/नोक्सान आ.व. २०८१/८२ को खुद नाफा/नोक्सान रु. (३१२४.०२) आ.व. २०८१/८२ सम्मको संचित नाफा/नोक्सान रु. (१७६६६.२९) (ख) खुद सम्पत्ति (Networth) रु. (८६५९.४४) (ग) नेपाल सरकारलाई बुझाउनु पर्ने ऋणको साँवा व्याज: जम्मा साँवा रकम रु. <b>०.००</b> व्याज रकम रु. <b>३६८७.७७</b> (घ) बैङ्क तथा वित्तीय संस्थालाई बुझाउनु पर्ने ऋणकोभाखा नाघेको साँवा व्याज: साँवा रकम रु. <b>०.००</b> साँवा रकम रु. व्याज रकम रु. <b>०.००</b> व्याज रकम रु. (ङ) संस्थाले गरेको लगानी: ऋण लगानी रकम रु. <b>०.००</b> शेयर लगानी रकम रु. <b>०.००</b> अन्य लगानी रकम रु. <b>०.००</b> (च) नेपाल सरकारलाई तिर्ने बाँकी लाभांश रकम रु. <b>०.००</b> (छ) नेपाल सरकारलाई तिर्ने बाँकी राजस्व रकम रु. आयकर रु. <b>०.००</b> रोयल्टी रु. <b>०.००</b> अन्तः शुल्क रु. <b>०.००</b> अन्य रु. <b>०.००</b> मू.अ.कर रु. <b>०.००</b> जम्मा रु. <b>०.००</b> (ज) अन्तिम लेखापरीक्षण भएको आर्थिक वर्ष: <b>२०७९/८०</b> (झ) फछ्यौट गर्न बाँकी कुल बेरुजु रकम रु. <b>०.००</b> (ञ) आ.व. मा भएको बेरुजु फछ्यौट रकम रु. <b>०.००</b> (ट) कर्मचारी अवकास दायित्व: कोषको व्यवस्था गरिएको रकम रु. <b>३३५०.१५</b> कोषको व्यवस्था नगरिएको रकम रु. <b>८८६३.१३</b>	
८	कर्मचारी संख्या: कुल स्वीकृत पद: <b>७८३</b> कार्यरत कर्मचारी : स्थायी: <b>१५५</b> सेवा करार: <b>११३</b> दैनिक ज्यालादारी: <b>१५</b> जम्मा कार्यरत कर्मचारी : <b>२८३</b> कुल रिक्त पद : <b>५००</b>	

जनकपुर चुरोट कारखाना लिमिटेड

१	ठेगाना: <b>Dhanusha, Janakpur Sub-Metropolitan City</b> सम्पर्क नं: ०४१-५२०१४९ इमेल: <b>jcfjnk@ntc.net.np</b> वेबसाइट:
२	स्थापना मिति(AD): १९६५-०१-१२ संस्थापना कानून:
३	उद्देश्य: राष्ट्रिय अर्थव्यवस्थामा उद्योगको योगदान बढाउने आवश्यकतालाई ध्यानमा राखी कारखाना स्थापित भएको थियो। साधारण जनताबाट प्रयोग भइरहेको उपभोग्य वस्तुहरूको आपूर्तिमा आत्मनिर्भर हुन र देशको आर्थिक विकासमा योगदान पुर्याउने उद्देश्य समेत रहेको थियो।
४	पुँजी संरचना:(रु. करोडमा) अधिकृत पुँजी: ४.०८ जारी पुँजी: ४.०८ चुक्ता पुँजी: ४.०८
५	कारोवार संचालन सम्बन्धी ऐन:
६	सम्पर्क मन्त्रालय: <b>उद्योग, वाणिज्य तथा आपूर्ति मन्त्रालय</b>
७	वित्तीय अवस्था: (लाखमा) (क) नाफा/नोक्सान आ.व. २०८१/८२ को खुद नाफा/नोक्सान रु. १२.८५ आ.व. २०८१/८२ सम्मको संचित नाफा/नोक्सान रु. (२९०४२.२७) (ख) खुद सम्पत्ति (Networth) रु. (२८०८९.०७) (ग) नेपाल सरकारलाई बुझाउनु पर्ने ऋणको साँवा व्याज: जम्मा साँवा रकम रु. २९४६२.७७ व्याज रकम रु. ०.०० (घ) बैङ्क तथा वित्तीय संस्थालाई बुझाउनु पर्ने ऋणकोभाखा नाघेको साँवा व्याज: साँवा रकम रु. साँवा रकम रु. ०.०० व्याज रकम रु. व्याज रकम रु. ०.०० (ङ) संस्थाले गरेको लगानी: ऋण लगानी रकम रु. ०.०० शेयर लगानी रकम रु. ४९५.१५ अन्य लगानी रकम रु. ०.०० (च) नेपाल सरकारलाई तिर्ने बाँकी लाभांश रकम रु. ०.०० (छ) नेपाल सरकारलाई तिर्ने बाँकी राजस्व रकम रु. आयकर रु. ०.०० रोयल्टी रु. ०.०० अन्तः शुल्क रु. ०.०० अन्य रु. ०.०० मू.अ.कर रु. ०.०० जम्मा रु. ०.०० (ज) अन्तिम लेखापरीक्षण भएको आर्थिक वर्ष: २०८१/८२ (झ) फछ्योट गर्न बाँकी कुल बेरुजु रकम रु. ०.०० (ञ) आ.व. मा भएको बेरुजु फछ्योट रकम रु. ०.०० (ट) कर्मचारी अवकास दायित्व: कोषको व्यवस्था गरिएको रकम रु. ०.०० कोषको व्यवस्था नगरिएको रकम रु. ०.००
८	कर्मचारी संख्या: कुल स्वीकृत पद: ८ कार्यरत कर्मचारी : स्थायी: ० सेवा करार: ७ दैनिक ज्यालादारी: १ जम्मा कार्यरत कर्मचारी : ८ कुल रिक्त पद : ०

नेपाल औषधी लिमिटेड

१	ठेगाना: Kathmandu, Kathmandu Metropolitan City सम्पर्क नं: ०१-४२२००७९ इमेल: financenal5@gmail.com	वेबसाइट:
२	स्थापना मिति(AD): १९७२-०९-१३ संस्थापना कानून:	
३	उद्देश्य: गुणस्तरीय औषधि उत्पादन, विक्रीवितरण र भण्डारण गर्ने।	
४	पूँजी संरचना:(रु. करोडमा) अधिकृत पूँजी: १५.०० जारी पूँजी: ७.५५ चुक्ता पूँजी: ७.५५	
५	कारोवार संचालन सम्बन्धी ऐन:	
६	सम्पर्क मन्त्रालय: उद्योग, वाणिज्य तथा आपूर्ति मन्त्रालय	
७	वित्तीय अवस्था: (लाखमा) (क) नाफा/नोक्सान आ.व. २०८१/८२ को खुद नाफा/नोक्सान रु. (१००३.७२) आ.व. २०८१/८२ सम्मको संचित नाफा/नोक्सान रु. (२१६६९.७६) (ख) खुद सम्पत्ति (Networth) रु. ११४०५.५६ (ग) नेपाल सरकारलाई बुझाउनु पर्ने ऋणको साँवा व्याज: जम्मा साँवा रकम रु. १२६१९.९६ व्याज रकम रु. ६६७८.४६ (घ) बैङ्क तथा वित्तीय संस्थालाई बुझाउनु पर्ने ऋणकोभाखा नाघेको साँवा व्याज: साँवा रकम रु. साँवा रकम रु. ०.०० व्याज रकम रु. व्याज रकम रु. ०.०० (ङ) संस्थाले गरेको लगानी: ऋण लगानी रकम रु. ०.०० शेयर लगानी रकम रु. ०.०० अन्य लगानी रकम रु. ०.०० (च) नेपाल सरकारलाई तिर्ने बाँकी लाभांश रकम रु. ०.०० (छ) नेपाल सरकारलाई तिर्ने बाँकी राजस्व रकम रु. आयकर रु. ०.०० रोयल्टी रु. ०.०० अन्तः शुल्क रु. ०.०० अन्य रु. ०.०० मू.अ.कर रु. ०.०० जम्मा रु. ०.०० (ज) अन्तिम लेखापरीक्षण भएको आर्थिक वर्ष: २०८१/८२ (झ) फछ्योट गर्न बाँकी कुल बेरजु रकम रु. ०.०० (ञ) आ.व. मा भएको बेरजु फछ्योट रकम रु. ०.०० (ट) कर्मचारी अवकास दायित्व: कोषको व्यवस्था गरिएको रकम रु. २४३९.११ कोषको व्यवस्था नगरिएको रकम रु. १२४२.७०	
८	कर्मचारी संख्या: कुल स्वीकृत पद: १९४ कार्यरत कर्मचारी : स्थायी: ५५ सेवा करार: २२ दैनिक ज्यालादारी: २ जम्मा कार्यरत कर्मचारी : ७९ कुल रिक्त पद : ११५	

उदयपुर सिमेन्ट उद्योग लिमिटेड

१	ठेगाना: Udayapur, Triyuga Municipality सम्पर्क नं: ०३५-४११०१७ इमेल: account@ucil.org.np	वेबसाइट: http://www.ucil.org.np
२	स्थापना मिति(AD): १९८७-०६-१२ संस्थापना कानून:	
३	उद्देश्य: गुणस्तरीय सिमेन्ट उत्पादन गरी बिक्री वितरण गर्ने ।	
४	पूँजी संरचना:(रु. करोडमा) अधिकृत पूँजी: ४००.०० जारी पूँजी: ४४.३८ चुक्ता पूँजी: ३६४.८१	
५	कारोवार संचालन सम्बन्धी ऐन:	
६	सम्पर्क मन्त्रालय: उद्योग, वाणिज्य तथा आपूर्ति मन्त्रालय	
७	वित्तीय अवस्था: (लाखमा) (क) नाफा/नोक्सान आ.व. २०८१/८२ को खुद नाफा/नोक्सान रु. (२८००.९५) आ.व. २०८१/८२ सम्मको संचित नाफा/नोक्सान रु. (६४१७५.३८) (ख) खुद सम्पत्ति (Networth) रु. २९५३०.२३ (ग) नेपाल सरकारलाई बुझाउनु पर्ने ऋणको साँवा व्याज: जम्मा साँवा रकम रु. ३६१७१.७९ व्याज रकम रु. ०.०० (घ) बैङ्क तथा वित्तीय संस्थालाई बुझाउनु पर्ने ऋणकोभाखा नाघेको साँवा व्याज: साँवा रकम रु. साँवा रकम रु. ०.०० व्याज रकम रु. व्याज रकम रु. ०.०० (ङ) संस्थाले गरेको लगानी: ऋण लगानी रकम रु. ०.०० शेयर लगानी रकम रु. ०.०० अन्य लगानी रकम रु. ०.०० (च) नेपाल सरकारलाई तिर्ने बाँकी लाभांश रकम रु. ०.०० (छ) नेपाल सरकारलाई तिर्ने बाँकी राजस्व रकम रु. आयकर रु. ६२५.८० रोयल्टी रु. ०.०० अन्तः शुल्क रु. १८०.१२ अन्य रु. ७१७.६६ मू.अ.कर रु. ५९१.२२ जम्मा रु. २११४.८१ (ज) अन्तिम लेखापरीक्षण भएको आर्थिक वर्ष: २०७८/७९ (झ) फछ्योट गर्न बाँकी कुल बेरजु रकम रु. ०.०० (ञ) आ.व. मा भएको बेरजु फछ्योट रकम रु. ०.०० (ट) कर्मचारी अवकास दायित्व: कोषको व्यवस्था गरिएको रकम रु. ०.०० कोषको व्यवस्था नगरिएको रकम रु. २१००२.६१	
८	कर्मचारी संख्या: कुल स्वीकृत पद: १८१ कार्यरत कर्मचारी : स्थायी: १११ सेवा करार: ७० दैनिक ज्यालादारी: ० जम्मा कार्यरत कर्मचारी : १८१ कुल रिक्त पद : ०	

नेपाल ओरियण्ड म्याग्नेसाइट प्राइभेट लिमिटेड

१	ठेगाना: Kathmandu, Kathmandu Metropolitan City सम्पर्क नं: ०१-४४६१७७० इमेल: nepalmagnesite@gmail.com	वेबसाइट:
२	स्थापना मिति(AD): १९७९-०४-०७ संस्थापना कानून:	
३	उद्देश्य: म्याग्नेसाइट उत्पादन गरी विक्री वितरण गर्ने।	
४	पूँजी संरचना:(रु. करोडमा) अधिकृत पूँजी: १००.०० जारी पूँजी: ५०.०० चुक्ता पूँजी: ४५.००	
५	कारोवार संचालन सम्बन्धी ऐन:	
६	सम्पर्क मन्त्रालय: उद्योग, वाणिज्य तथा आपूर्ति मन्त्रालय	
७	वित्तीय अवस्था: (लाखमा) (क) नाफा/नोक्सान आ.व. २०८१/८२ को खुद नाफा/नोक्सान रु. (१०१९.२०) आ.व. २०८१/८२ सम्मको संचित नाफा/नोक्सान रु. (५१६५०.७३) (ख) खुद सम्पत्ति (Networth) रु. (४७१५०.७३) (ग) नेपाल सरकारलाई बुझाउनु पर्ने ऋणको साँवा व्याज: जम्मा साँवा रकम रु. ८१९५.०० व्याज रकम रु. ०.०० (घ) बैङ्क तथा वित्तीय संस्थालाई बुझाउनु पर्ने ऋणकोभाखा नाघेको साँवा व्याज: साँवा रकम रु. ९०७२.७८ व्याज रकम रु. ०.०० (ङ) संस्थाले गरेको लगानी: ऋण लगानी रकम रु. ०.०० शेयर लगानी रकम रु. ०.०० अन्य लगानी रकम रु. ०.०० (च) नेपाल सरकारलाई तिर्ने बाँकी लाभांश रकम रु. ०.०० (छ) नेपाल सरकारलाई तिर्ने बाँकी राजस्व रकम रु. आयकर रु. ०.०० रोयल्टी रु. ०.०० अन्तः शुल्क रु. ०.०० अन्य रु. ०.०० मू.अ.कर रु. ०.०० जम्मा रु. ०.०० (ज) अन्तिम लेखापरीक्षण भएको आर्थिक वर्ष: २०६४/६५ (झ) फछ्योट गर्न बाँकी कुल बेरुजु रकम रु. ०.०० (ञ) आ.व. मा भएको बेरुजु फछ्योट रकम रु. ०.०० (ट) कर्मचारी अवकास दायित्व: कोषको व्यवस्था गरिएको रकम रु. ०.०० कोषको व्यवस्था नगरिएको रकम रु. ०.००	
८	कर्मचारी संख्या: कुल स्वीकृत पद: ३५ कार्यरत कर्मचारी : स्थायी: १८ सेवा करार: ७ दैनिक ज्यालादारी: १० जम्मा कार्यरत कर्मचारी : ३५ कुल रिक्त पद : ०	

बुटवल धागो कारखाना

१	ठेगाना: <b>Rupandehi, Butwal Sub-Metropolitan City</b> सम्पर्क नं: ०१४००००००० इमेल: <b>butwalsml@gmail.com</b> वेबसाइट:
२	स्थापना मिति(AD): १९८३-०३-१७ संस्थापना कानून:
३	उद्देश्य: देशको आधारभूत आवश्यक वस्तु कपडा उत्पादन गर्ने स्वदेशी उद्योगहरुको माग सरल एवं सहज रूपमा परीपूर्ती गरी आयात प्रतिस्थापन गर्न र निर्यात प्रवर्द्धन गरी राष्ट्रको अर्थतन्त्रमा टेवा पुऱ्याउने तथा रोजगारी अभिवृद्धि गर्ने उद्देश्य रहेको ।
४	पुँजी संरचना: (रु. करोडमा) अधिकृत पुँजी: ६०.०० जारी पुँजी: ४०.०० चुक्ता पुँजी: ३७.३१
५	कारोवार संचालन सम्बन्धी ऐन: <b>कम्पनी ऐन, २०६३</b>
६	सम्पर्क मन्त्रालय: <b>उद्योग, वाणिज्य तथा आपूर्ति मन्त्रालय</b>
७	वित्तीय अवस्था: (लाखमा) (क) नाफा/नोक्सान आ.व. २०८१/८२ को खुद नाफा/नोक्सान रु. (३५७.५१) आ.व. २०८१/८२ सम्मको संचित नाफा/नोक्सान रु. (१८९५२.२०) (ख) खुद सम्पत्ति (Networth) रु. (१७०५०.८५) (ग) नेपाल सरकारलाई बुझाउनु पर्ने ऋणको साँवा व्याज: जम्मा साँवा रकम रु. १००५५.०९ व्याज रकम रु. ५६७२.४१ (घ) बैङ्क तथा वित्तीय संस्थालाई बुझाउनु पर्ने ऋणकोभाखा नाघेको साँवा व्याज: साँवा रकम रु. साँवा रकम रु. ०.०० व्याज रकम रु. ०.०० (ङ) संस्थाले गरेको लगानी: ऋण लगानी रकम रु. ०.०० शेयर लगानी रकम रु. ०.०० अन्य लगानी रकम रु. ०.०० (च) नेपाल सरकारलाई तिर्ने बाँकी लाभांश रकम रु. ०.०० (छ) नेपाल सरकारलाई तिर्ने बाँकी राजस्व रकम रु. आयकर रु. ०.०० रोयल्टी रु. ०.०० अन्तः शुल्क रु. ०.०० अन्य रु. १८.८८ मू.अ.कर रु. ०.०० जम्मा रु. १८.८८ (ज) अन्तिम लेखापरीक्षण भएको आर्थिक वर्ष: २०८१/८२ (झ) फछ्योट गर्न बाँकी कुल बेरुजु रकम रु. ०.०० (ञ) आ.व. मा भएको बेरुजु फछ्योट रकम रु. ०.०० (ट) कर्मचारी अवकास दायित्व: कोषको व्यवस्था गरिएको रकम रु. ०.०० कोषको व्यवस्था नगरिएको रकम रु. ०.००
८	कर्मचारी संख्या: कुल स्वीकृत पद: ३ कार्यरत कर्मचारी : स्थायी: ० सेवा करार: ३ दैनिक ज्यालादारी: ० जम्मा कार्यरत कर्मचारी : ३ कुल रिक्त पद : ०

नेपाल मेटल कम्पनी कम्पनी

१	ठेगाना: Kathmandu, Kathmandu Metropolitan City सम्पर्क नं: ९८५१०८९६२६ इमेल: nepalmetalcompany२०७१@gmail.com	वेबसाइट:
२	स्थापना मिति(AD): १९७६-०६-१८ संस्थापना कानून:	
३	उद्देश्य: जस्ता तथा सिसा धाउको उत्खनन् तथा प्रशोधन गरी प्राप्त कन्सन्ट्रेटलाई बिक्रि गर्ने ।	
४	पुँजी संरचना:(रु. करोडमा) अधिकृत पुँजी: ३३.०० जारी पुँजी: २५.०० चुक्ता पुँजी: १७.८३	
५	कारोवार संचालन सम्बन्धी ऐन: कम्पनी ऐन, २०६३	
६	सम्पर्क मन्त्रालय: उद्योग, वाणिज्य तथा आपूर्ति मन्त्रालय	
७	वित्तीय अवस्था: (लाखमा) (क) नाफा/नोक्सान आ.व. २०८१/८२ को खुद नाफा/नोक्सान रु. (०.३८) आ.व. २०८१/८२ सम्मको संचित नाफा/नोक्सान रु. ०.०० (ख) खुद सम्पत्ति (Networth) रु. १७८३.४९ (ग) नेपाल सरकारलाई बुझाउनु पर्ने ऋणको साँवा व्याज: जम्मा साँवा रकम रु. ६६४.५३ व्याज रकम रु. ३०३.०१ (घ) बैङ्क तथा वित्तीय संस्थालाई बुझाउनु पर्ने ऋणकोभाखा नाघेको साँवा व्याज: साँवा रकम रु. साँवा रकम रु. ०.०० व्याज रकम रु. व्याज रकम रु. ०.०० (ङ) संस्थाले गरेको लगानी: ऋण लगानी रकम रु. ०.०० शेयर लगानी रकम रु. ०.०० अन्य लगानी रकम रु. ०.०० (च) नेपाल सरकारलाई तिर्ने बाँकी लाभांश रकम रु. ०.०० (छ) नेपाल सरकारलाई तिर्ने बाँकी राजस्व रकम रु. आयकर रु. ०.०० रोयल्टी रु. ०.०० अन्तः शुल्क रु. ०.०० अन्य रु. ०.०० मू.अ.कर रु. ०.०० जम्मा रु. ०.०० (ज) अन्तिम लेखापरीक्षण भएको आर्थिक वर्ष: २०८०/८१ (झ) फछ्योट गर्न बाँकी कुल बेरुजु रकम रु. ०.०० (ञ) आ.व. मा भएको बेरुजु फछ्योट रकम रु. ०.०० (ट) कर्मचारी अवकास दायित्व: कोषको व्यवस्था गरिएको रकम रु. ०.०० कोषको व्यवस्था नगरिएको रकम रु. ०.००	
८	कर्मचारी संख्या: कुल स्वीकृत पद: ७ कार्यरत कर्मचारी : स्थायी: ० सेवा करार: ७ दैनिक ज्यालादारी: ० जम्मा कार्यरत कर्मचारी : ७ कुल रिक्त पद : ०	

धौवादी फलाम कम्पनी लिमिटेड

१	ठेगाना: Kathmandu, Kathmandu Metropolitan City सम्पर्क नं: ०१-४५१८८५३ इमेल: dhaubadi@gmail.com	वेबसाइट:
२	स्थापना मिति(AD): २०१९-०९-२६ संस्थापना कानून: कम्पनी ऐन, २०६३	
३	उद्देश्य: धौवादी फलाम खानीको अन्वेषण तथा उत्खनन् गर्ने फलाम तथा स्टिलको उद्योग स्थापना गरी व्यवसायिक उत्पादन गर्ने	
४	पुँजी संरचना:(रु. करोडमा) अधिकृत पुँजी: १०००.०० जारी पुँजी: ४००.०० चुक्ता पुँजी: ३१.७२	
५	कारोवार संचालन सम्बन्धी ऐन: कम्पनी ऐन, २०६३	
६	सम्पर्क मन्त्रालय: उद्योग, वाणिज्य तथा आपूर्ति मन्त्रालय	
७	वित्तीय अवस्था: (लाखमा) (क) नाफा/नोक्सान आ.व. २०८१/८२ को खुद नाफा/नोक्सान रु. (५२.६८) आ.व. २०८१/८२ सम्मको संचित नाफा/नोक्सान रु. (२३.१४) (ख) खुद सम्पत्ति (Networth) रु. ३१४८.८६ (ग) नेपाल सरकारलाई बुझाउनु पर्ने ऋणको साँवा व्याज: जम्मा साँवा रकम रु. ०.०० व्याज रकम रु. ०.०० (घ) बैङ्क तथा वित्तीय संस्थालाई बुझाउनु पर्ने ऋणकोभाखा नाघेको साँवा व्याज: साँवा रकम रु. साँवा रकम रु. ०.०० व्याज रकम रु. व्याज रकम रु. ०.०० (ङ) संस्थाले गरेको लगानी: ऋण लगानी रकम रु. ०.०० शेयर लगानी रकम रु. ०.०० अन्य लगानी रकम रु. ०.०० (च) नेपाल सरकारलाई तिर्न बाँकी लाभांश रकम रु. ०.०० (छ) नेपाल सरकारलाई तिर्न बाँकी राजस्व रकम रु. आयकर रु. ०.०० रोयल्टी रु. ०.०० अन्तः शुल्क रु. ०.०० अन्य रु. ०.०० मू.अ.कर रु. ०.०० जम्मा रु. ०.०० (ज) अन्तिम लेखापरीक्षण भएको आर्थिक वर्ष: २०८१/८२ (झ) फछ्योट गर्न बाँकी कुल बेरजु रकम रु. ०.०० (ञ) आ.व. मा भएको बेरजु फछ्योट रकम रु. ०.०० (ट) कर्मचारी अवकास दायित्व: कोषको व्यवस्था गरिएको रकम रु. ०.०० कोषको व्यवस्था नगरिएको रकम रु. ०.००	
८	कर्मचारी संख्या: कुल स्वीकृत पद: १६ कार्यरत कर्मचारी : स्थायी: १ सेवा करार: १२ दैनिक ज्यालादारी: ० जम्मा कार्यरत कर्मचारी : १३ कुल रिक्त पद : ३	

## ७.२ व्यापारिक क्षेत्र

कृषि सामग्री कम्पनी लिमिटेड

१	ठेगाना: Kathmandu, Kathmandu Metropolitan City सम्पर्क नं: ०१-५३७९७१५ इमेल: ksclfinance@gmail.com	वेबसाइट: http://www.kscl.gov.np
२	स्थापना मिति(AD): २००२-०५-०८ संस्थापना कानून:	
३	उद्देश्य: राष्ट्रको आवश्यकता अनुसार विभिन्न प्रकारका रासायनिक तथा प्राङ्गारिक मल खरिद गरी विक्री वितरण गर्ने।	
४	पुँजी संरचना:(रु. करोडमा) अधिकृत पुँजी: १०९.६५ जारी पुँजी: १००.५४ चूक्ता पुँजी: ८९.१४	
५	कारोवार संचालन सम्बन्धी ऐन: Karmachari Service Rule, Financial Adm. Rule of the Company	
६	सम्पर्क मन्त्रालय: कृषि, वन तथा पर्यावरण मन्त्रालय	
७	वित्तीय अवस्था: (लाखमा) (क) नाफा/नोक्सान आ.व. २०८१/८२ को खुद नाफा/नोक्सान रु. ३६८९.४५ आ.व. २०८१/८२ सम्मको संचित नाफा/नोक्सान रु. २२२७८.९१ (ख) खुद सम्पत्ति (Networth) रु. १२२३७७.२७ (ग) नेपाल सरकारलाई बुझाउनु पर्ने ऋणको साँवा व्याज: जम्मा साँवा रकम रु. ०.०० व्याज रकम रु. ०.०० (घ) बैङ्क तथा वित्तीय संस्थालाई बुझाउनु पर्ने ऋणकोभाखा नाघेको साँवा व्याज: साँवा रकम रु. साँवा रकम रु. ०.०० व्याज रकम रु. व्याज रकम रु. ०.०० (ङ) संस्थाले गरेको लगानी: ऋण लगानी रकम रु. ०.०० शेयर लगानी रकम रु. १३२७.६१ अन्य लगानी रकम रु. ०.०० (च) नेपाल सरकारलाई तिर्न बाँकी लाभांश रकम रु. ०.०० (छ) नेपाल सरकारलाई तिर्न बाँकी राजस्व रकम रु. आयकर रु. ०.०० रोयल्टी रु. ०.०० अन्तः शुल्क रु. ०.०० अन्य रु. ०.०० मू.अ.कर रु. ०.०० जम्मा रु. ०.०० (ज) अन्तिम लेखापरीक्षण भएको आर्थिक वर्ष: २०८१/८२ (झ) फछ्योट गर्न बाँकी कुल बेरुजु रकम रु. ०.०० (ञ) आ.व. मा भएको बेरुजु फछ्योट रकम रु. ०.०० (ट) कर्मचारी अवकास दायित्व: कोषको व्यवस्था गरिएको रकम रु. ०.०० कोषको व्यवस्था नगरिएको रकम रु. ०.००	
८	कर्मचारी संख्या: कुल स्वीकृत पद: ३१६ कार्यरत कर्मचारी : स्थायी: १३५ सेवा करार: ९५ दैनिक ज्यालादारी: ० जम्मा कार्यरत कर्मचारी : २३० कुल रिक्त पद : ८६	

खाद्य व्यवस्था तथा व्यापार कम्पनी लिमिटेड

१	ठेगाना: Kathmandu, Kathmandu Metropolitan City सम्पर्क नं: ०१-४२५३०९४ इमेल: nepalnf@gmail.com वेबसाइट: http://www.nepalfood.gov.np
२	स्थापना मिति(AD): २०७६-०४-२८ संस्थापना कानून:
३	उद्देश्य: सरकारको खाद्य नीतिको प्रभावकारी कार्यान्वयन गर्ने। २. खाद्यान्न कमी भएका दुर्गम क्षेत्रका लागि खाद्यान्न ढुवानी गरी सुपथ मूल्यमा विक्री वितरण गर्ने। ३. किसानको हितलाई ध्यानमा राखी खाद्यान्न खरीद गर्ने। ४. राष्ट्रिय खाद्य सुरक्षा भण्डार तथा सार्क खाद्य सुरक्षा बैकमा खाद्यान्न मौज्जातको व्यवस्था तथा परिचालन गर्ने। ५. खाद्यान्न तथा दैनिक उपभोगका खाद्यवस्तुहरूको अतिरिक्त संस्थानलाई आत्मनिर्भर बनाउन अन्य कारोवार गर्ने।
४	पूँजी संरचना:(रु. करोडमा) अधिकृत पूँजी: ७००.०० जारी पूँजी: ५००.०० चुक्ता पूँजी: ११५.९८
५	कारोवार संचालन सम्बन्धी ऐन:
६	सम्पर्क मन्त्रालय: उद्योग, वाणिज्य तथा आपूर्ति मन्त्रालय
७	वित्तीय अवस्था: (लाखमा) (क) नाफा/नोक्सान आ.व. २०८१/८२ को खुद नाफा/नोक्सान रु. ३५७.०२ आ.व. २०८१/८२ सम्मको संचित नाफा/नोक्सान रु. (८०८५.६०) (ख) खुद सम्पत्ति (Networth) रु. २४१८८.०६ (ग) नेपाल सरकारलाई बुझाउनु पर्ने ऋणको साँवा व्याज: जम्मा साँवा रकम रु. ३५९२.६४ व्याज रकम रु. ०.०० (घ) बैङ्क तथा वित्तीय संस्थालाई बुझाउनु पर्ने ऋणकोभाखा नाघेको साँवा व्याज: साँवा रकम रु. ६३११.९९ व्याज रकम रु. ०.०० (ङ) संस्थाले गरेको लगानी: ऋण लगानी रकम रु. ०.०० शेयर लगानी रकम रु. ६५२.३७ अन्य लगानी रकम रु. ०.०० (च) नेपाल सरकारलाई तिर्न बाँकी लाभांश रकम रु. ०.०० (छ) नेपाल सरकारलाई तिर्न बाँकी राजस्व रकम रु. आयकर रु. ४४६.९७ रोयल्टी रु. ०.०० अन्तः शुल्क रु. ०.०० अन्य रु. ०.०० मू.अ.कर रु. १४१.८९ जम्मा रु. ५८८.८७ (ज) अन्तिम लेखापरीक्षण भएको आर्थिक वर्ष: २०८०/८१ (झ) फछ्योट गर्न बाँकी कुल बेरुजु रकम रु. ०.०० (ञ) आ.व. मा भएको बेरुजु फछ्योट रकम रु. ०.०० (ट) कर्मचारी अवकास दायित्व: कोषको व्यवस्था गरिएको रकम रु. ७७२९.२२ कोषको व्यवस्था नगरिएको रकम रु. ०.००
८	कर्मचारी संख्या: कुल स्वीकृत पद: ५८६ कार्यरत कर्मचारी : २५८ सेवा करार: ० दैनिक ज्यालादारी: २१५ जम्मा कार्यरत कर्मचारी : ४७३ कुल रिक्त पद : ११३

नेपाल आयल निगम लिमिटेड

१	ठेगाना: Kathmandu, Kathmandu Metropolitan City सम्पर्क नं: ९४२६२७८०९९ इमेल: info@nepaloil.com वेबसाइट: https://www.noc.org.np
२	स्थापना मिति(AD): १९७१-०१-१० संस्थापना कानून:
३	उद्देश्य: पेट्रोलियम पदार्थको पैठारी (आयात), ढुवानी, भण्डारण र बिक्री वितरण गर्ने मुख्य उद्देश्य रहेको । निगमले स्थापना कालदेखि नै विभिन्न मुलुकबाट पेट्रोल, डिजेल, मोबिल, लुब्रिकेण्ट्स, मड्रितेल, ग्रीज, एभिणेशन फ्यूल, एल.पी. ग्याँस तथा अन्य पेट्रोलियम पदार्थहरू आयात गरी नेपालभर बिक्री वितरण गर्ने कार्य गर्दै आईरहेकोमा हाल पेट्रोल, डिजेल, मड्रितेल, एभिणेशन फ्यूल र एल.पी.ग्याँस मात्र बिक्री गरिरहेको छ।
४	पूँजी संरचना:(रु. करोडमा) अधिकृत पूँजी: ३०००.०० जारी पूँजी: ३०००.०० चुक्ता पूँजी: ११००.००
५	कारोवार संचालन सम्बन्धी ऐन:
६	सम्पर्क मन्त्रालय: उद्योग, वाणिज्य तथा आपूर्ति मन्त्रालय
७	वित्तीय अवस्था: (लाखमा) (क) नाफा/नोक्सान आ.व. २०८१/८२ को खुद नाफा/नोक्सान रु. १३६४३८.१६ आ.व. २०८१/८२ सम्मको संचित नाफा/नोक्सान रु. १६८६९१.७० (ख) खुद सम्पत्ति (Networth) रु. २८३१३५.०७ (ग) नेपाल सरकारलाई बुझाउनु पर्ने ऋणको साँवा व्याज: जम्मा साँवा रकम रु. ०.०० व्याज रकम रु. ०.०० (घ) बैङ्क तथा वित्तीय संस्थालाई बुझाउनु पर्ने ऋणकोभाखा नाघेको साँवा व्याज: साँवा रकम रु. ०.०० व्याज रकम रु. ०.०० (ङ) संस्थाले गरेको लगानी: ऋण लगानी रकम रु. ०.०० शेयर लगानी रकम रु. ४७१.४१ अन्य लगानी रकम रु. ०.०० (च) नेपाल सरकारलाई तिर्न बाँकी लाभांश रकम रु. ०.०० (छ) नेपाल सरकारलाई तिर्न बाँकी राजस्व रकम रु. आयकर रु. ०.०० रोयल्टी रु. ०.०० अन्तः शुल्क रु. ०.०० अन्य रु. ०.०० म.अ.कर रु. ०.०० जम्मा रु. ०.०० (ज) अन्तिम लेखापरीक्षण भएको आर्थिक वर्ष: २०८१/८२ (झ) फछ्योर्ट गर्न बाँकी कुल बेरुजु रकम रु. ०.०० (ञ) आ.व. मा भएको बेरुजु फछ्योर्ट रकम रु. ०.०० (ट) कर्मचारी अवकास दायित्व: कोषको व्यवस्था गरिएको रकम रु. ६७७०.९७ कोषको व्यवस्था नगरिएको रकम रु. ६७७०.९७
८	कर्मचारी संख्या: कुल स्वीकृत पद: ८९४ कार्यरत कर्मचारी : स्थायी: ५४७ सेवा करार: २१८ दैनिक ज्यालादारी: २३ जम्मा कार्यरत कर्मचारी : ७८८ कुल रिक्त पद : १०६

नेपाल वन निगम लिमिटेड

१	ठेगाना: Kathmandu, Kathmandu Metropolitan City सम्पर्क नं: ०१-४२२२१९२ इमेल: timbercorporationofnepal@gmail.com	वेबसाइट: http://www.tcn.gov.np
२	स्थापना मिति(AD): १९६०-११-१० संस्थापना कानून: कम्पनी ऐन २०१२	
३	उद्देश्य: नेपाल सरकारबाट प्राप्त स्वीकृत कार्ययोजना अनुसार कटान गर्न प्राप्त वन क्षेत्रबाट संस्थागत रूपमा व्यवस्थित तरिकाले वनको संरक्षण हुने गरी काठ दाउरा संकलन गर्ने, संकलित काठ मध्ये गोलिया चिरान गरी सर्वसाधारण जनताहरू र कानून बमोजिम संगठित संघ, संस्था आदिलाई सुपथ मूल्यमा बिक्री वितरण गर्नुका साथै व्यवसायिक प्रयोजनका लागि आपूर्ति गर्ने, निजी वन, सरकारी वन, सामुदायिक र साझेदारी वनहरूबाट काठ दाउरा खरीद गर्ने, काठलाई बढी टिकाउ बनाउने कार्य गर्ने, र काठमा आधारित उद्योगहरू स्थापना गर्ने, वृक्षारोपण गर्ने।	
४	पूँजी संरचना: (रु. करोडमा) अधिकृत पूँजी: ५०.०० जारी पूँजी: २५.०० चुक्ता पूँजी: ११.६१	
५	कारोवार संचालन सम्बन्धी ऐन: कम्पनी ऐन, २०६३	
६	सम्पर्क मन्त्रालय: कृषि, वन तथा पर्यावरण मन्त्रालय	
७	वित्तीय अवस्था: (लाखमा) (क) नाफा/नोक्सान आ.व. २०८१/८२ को खुद नाफा/नोक्सान रु. १२२.७३ आ.व. २०८१/८२ सम्मको संचित नाफा/नोक्सान रु. १०७५.७० (ख) खुद सम्पत्ति (Networth) रु. ७५०००.८० (ग) नेपाल सरकारलाई बुझाउनु पर्ने ऋणको साँवा व्याज: जम्मा साँवा रकम रु. ०.०० व्याज रकम रु. ०.०० (घ) बैङ्क तथा वित्तीय संस्थालाई बुझाउनु पर्ने ऋणको भाखा नाघेको साँवा व्याज: साँवा रकम रु. साँवा रकम रु. ०.०० व्याज रकम रु. ०.०० व्याज रकम रु. (ङ) संस्थाले गरेको लगानी: ऋण लगानी रकम रु. ०.०० शेयर लगानी रकम रु. ०.०० अन्य लगानी रकम रु. ०.०० (च) नेपाल सरकारलाई तिर्ने बाँकी लाभांश रकम रु. ०.०० (छ) नेपाल सरकारलाई तिर्ने बाँकी राजस्व रकम रु. आयकर रु. ०.०० रोयल्टी रु. ०.०० अन्तः शुल्क रु. ०.०० अन्य रु. ०.०० मू.अ.कर रु. ०.०० जम्मा रु. ०.०० (ज) अन्तिम लेखापरीक्षण भएको आर्थिक वर्ष: २०८१/८२ (झ) फछ्योट गर्न बाँकी कुल बेरुजु रकम रु. ०.०० (ञ) आ.व. मा भएको बेरुजु फछ्योट रकम रु. ०.०० (ट) कर्मचारी अवकास दायित्व: कोषको व्यवस्था गरिएको रकम रु. ४०९.७५ कोषको व्यवस्था नगरिएको रकम रु. ०.००	
८	कर्मचारी संख्या: कुल स्वीकृत पद: ३२२ कार्यरत कर्मचारी : ज्यालादारी: ७० जम्मा कार्यरत कर्मचारी : ९१	स्थायी: १६ सेवा करार: ५ कुल रिक्त पद : २३१

## ७.३ सेवा क्षेत्र

औद्योगिक क्षेत्र व्यवस्थापन लिमिटेड

१	ठेगाना: Kathmandu, Kathmandu Metropolitan City सम्पर्क नं: ०१-४९५३१३३ इमेल: info@izml.gov.np	वेबसाइट: https://www.idm.org.np
२	स्थापना मिति(AD): १९८८-०७-१६ संस्थापना कानून: कम्पनी ऐन, २०६३	
३	उद्देश्य: नयाँ औद्योगिक जिल्लाहरूको सम्भाव्यता अध्ययन, उद्योगलाई आवश्यक पर्ने सुविधा तथा आधारभूत सेवाको विकास, नियन्त्रण, व्यवस्थापन र प्रवर्द्धन गर्ने। औद्योगिक क्षेत्रहरूमा लगानी योग्य परियोजना सम्बन्धि सूचनाको संकलन, विक्षेपण, प्रचारप्रसार, बिक्री बितरण वा प्रकाशन गर्ने आदि।	
४	पूँजी संरचना: (रु. करोडमा) अधिकृत पूँजी: ५००.०० जारी पूँजी: ५००.०० चुक्ता पूँजी: ३०६.८८	
५	कारोवार संचालन सम्बन्धी ऐन: कम्पनी ऐन, २०६३	
६	सम्पर्क मन्त्रालय: उद्योग, वाणिज्य तथा आपूर्ति मन्त्रालय	
७	वित्तीय अवस्था: (लाखमा) (क) नाफा/नोक्सान आ.व. २०८१/८२ को खुद नाफा/नोक्सान रु. १७१.९६ आ.व. २०८१/८२ सम्मको संचित नाफा/नोक्सान रु. १११३५.३२ (ख) खुद सम्पत्ति (Networth) रु. ४४८६८८.०० (ग) नेपाल सरकारलाई बुझाउनु पर्ने ऋणको साँवा व्याज: जम्मा साँवा रकम रु. ०.०० व्याज रकम रु. ०.०० (घ) बैङ्क तथा वित्तीय संस्थालाई बुझाउनु पर्ने ऋणकोभाखा नाघेको साँवा व्याज: साँवा रकम रु. साँवा रकम रु. ०.०० व्याज रकम रु. व्याज रकम रु. ०.०० (ङ) संस्थाले गरेको लगानी: ऋण लगानी रकम रु. ०.०० शेयर लगानी रकम रु. ०.०० अन्य लगानी रकम रु. ०.०० (च) नेपाल सरकारलाई तिर्ने बाँकी लाभांश रकम रु. ०.०० (छ) नेपाल सरकारलाई तिर्ने बाँकी राजस्व रकम रु. आयकर रु. ०.०० रोयल्टी रु. ०.०० अन्तः शुल्क रु. ०.०० अन्य रु. ०.०० मू.अ.कर रु. ०.०० जम्मा रु. ०.०० (ज) अन्तिम लेखापरीक्षण भएको आर्थिक वर्ष: २०८१/८२ (झ) फछ्योट गर्न बाँकी कुल बेरुजु रकम रु. ०.०० (ञ) आ.व. मा भएको बेरुजु फछ्योट रकम रु. ०.०० (ट) कर्मचारी अवकास दायित्व: कोषको व्यवस्था गरिएको रकम रु. २०.८९ कोषको व्यवस्था नगरिएको रकम रु. ०.००	
८	कर्मचारी संख्या: कुल स्वीकृत पद: २५५ कार्यरत कर्मचारी : स्थायी: २०२ सेवा करार: १७ दैनिक ज्यालादारी: ० जम्मा कार्यरत कर्मचारी : २१९ कुल रिक्त पद : ३६	

नेपाल पारवहन तथा गोदाम व्यवस्था कम्पनी लिमिटेड

१	ठेगाना: Kathmandu, Kathmandu Metropolitan City सम्पर्क नं: ०१-४५४९९८५ इमेल: info@nepaltransit.gov.np	वेबसाइट: https://www.nepaltransit.com
२	स्थापना मिति(AD): १९७९-०९-१५ संस्थापना कानून:	
३	उद्देश्य: नेपालको तेस्रो मुलुकसँगको आयात तथा निर्यात व्यापारमा सहयोग पुऱ्याई देशको अर्थतन्त्रमा टेवा पुऱ्याउने।	
४	पुँजी संरचना:(रु. करोडमा) अधिकृत पुँजी: ०.१५ जारी पुँजी: ०.१२ चुक्ता पुँजी: १.२२	
५	कारोवार संचालन सम्बन्धी ऐन:	
६	सम्पर्क मन्त्रालय: उद्योग, वाणिज्य तथा आपूर्ति मन्त्रालय	
७	वित्तीय अवस्था: (लाखमा) (क) नाफा/नोक्सान आ.व. २०८१/८२ को खुद नाफा/नोक्सान रु. ४८७.२२ आ.व. २०८१/८२ सम्मको संवित नाफा/नोक्सान रु. ६८०५.०० (ख) खुद सम्पत्ति (Networth) रु. ६८९८.६९ (ग) नेपाल सरकारलाई बुझाउनु पर्ने ऋणको साँवा व्याज: जम्मा साँवा रकम रु. ०.०० व्याज रकम रु. ०.०० (घ) बैङ्क तथा वित्तीय संस्थालाई बुझाउनु पर्ने ऋणकोभाखा नाघेको साँवा व्याज: साँवा रकम रु. साँवा रकम रु. ०.०० व्याज रकम रु. व्याज रकम रु. ०.०० (ङ) संस्थाले गरेको लगानी: ऋण लगानी रकम रु. ०.०० शेयर लगानी रकम रु. ५१.४४ अन्य लगानी रकम रु. ०.०० (च) नेपाल सरकारलाई तिर्ने बाँकी लाभांश रकम रु. ०.०० (छ) नेपाल सरकारलाई तिर्ने बाँकी राजस्व रकम रु. आयकर रु. ०.०० रोयल्टी रु. ०.०० अन्तः शुल्क रु. ०.०० अन्य रु. ०.०० मू.अ.कर रु. ०.०० जम्मा रु. ०.०० (ज) अन्तिम लेखापरीक्षण भएको आर्थिक वर्ष: २०८१/८२ (झ) फछ्योट गर्न बाँकी कुल बेरुजु रकम रु. ०.०० (ञ) आ.व. मा भएको बेरुजु फछ्योट रकम रु. ०.०० (ट) कर्मचारी अवकास दायित्व: कोषको व्यवस्था गरिएको रकम रु. ०.०० कोषको व्यवस्था नगरिएको रकम रु. ०.००	
८	कर्मचारी संख्या: कुल स्वीकृत पद: १४९ कार्यरत कर्मचारी : स्थायी: ३७ सेवा करार: ८६ दैनिक ज्यालादारी: ० जम्मा कार्यरत कर्मचारी : १२३ कुल रिक्त पद : २६	

## नेपाल बायुसेवा निगम

१	ठेगाना: <b>Kathmandu, Kathmandu Metropolitan City</b> सम्पर्क नं: ००१४२२०७५७ इमेल: <b>info@nac.com.np</b> वेबसाइट: <a href="https://www.nepalairlines.com.np/">https://www.nepalairlines.com.np/</a>
२	स्थापना मिति(AD): १९५८-०७-०१ संस्थापना कानून: <b>नेपाल बायुसेवा निगम ऐन, २०१९</b>
३	उद्देश्य: नेपाल बायुसेवा निगम ऐन, २०१९ अन्तर्गत १ जुलाई १९५८ मा स्थापित नेपाल बायुसेवा निगमको मुख्य उद्देश्य स्वदेश तथा विदेशका विभिन्न गन्तव्यहरूमा यात्रु तथा सामग्री ढुवानीका लागि भरपर्दो हवाई सेवा उपलब्ध गराउनु रहेको छ ।
४	पूँजी संरचना: (रु. करोडमा) अधिकृत पूँजी: ३१०.३८ जारी पूँजी: ३१०.३८ चुक्ता पूँजी: ३१०.३८
५	कारोवार संचालन सम्बन्धी ऐन: <b>नेपाल बायुसेवा निगम ऐन, २०१९</b>
६	सम्पर्क मन्त्रालय: <b>संस्कृति, पर्यटन तथा नागरिक उड्डयन मन्त्रालय</b>
७	वित्तीय अवस्था: (लाखमा) (क) नाफा/नोक्सान आ.व. २०८१/८२ को खुद नाफा/नोक्सान रु. (१२३३८.२६) आ.व. २०८१/८२ सम्मको संचित नाफा/नोक्सान रु. (१८९०९८.०६) (ख) खुद सम्पत्ति (Networth) रु. (७९३४३.९७) (ग) नेपाल सरकारलाई बुझाउनु पर्ने ऋणको साँवा व्याज: जम्मा साँवा रकम रु. ३६०९८.१७ व्याज रकम रु. ८७३३.३३ (घ) बैङ्क तथा वित्तीय संस्थालाई बुझाउनु पर्ने ऋणकोभाखा नाघेको साँवा व्याज: साँवा रकम रु. साँवा रकम रु. ४६८४४२.९१ व्याज रकम रु. व्याज रकम रु. ०.०० (ङ) संस्थाले गरेको लगानी: ऋण लगानी रकम रु. ०.०० शेयर लगानी रकम रु. २९६३.४१ अन्य लगानी रकम रु. ०.०० (च) नेपाल सरकारलाई तिर्ने बाँकी लाभांश रकम रु. ०.०० (छ) नेपाल सरकारलाई तिर्ने बाँकी राजस्व रकम रु. आयकर रु. ०.०० रोयल्टी रु. ०.०० अन्तः शुल्क रु. ०.०० अन्य रु. ०.०० मू.अ.कर रु. ०.०० जम्मा रु. ०.०० (ज) अन्तिम लेखापरीक्षण भएको आर्थिक वर्ष: २०८०/८१ (झ) फछ्योट गर्न बाँकी कुल बेरुजु रकम रु. ०.०० (ञ) आ.व. मा भएको बेरुजु फछ्योट रकम रु. ०.०० (ट) कर्मचारी अवकास दायित्व: कोषको व्यवस्था गरिएको रकम रु. २९४६७.६९ कोषको व्यवस्था नगरिएको रकम रु. ३४१८७.३६
८	कर्मचारी संख्या: कुल स्वीकृत पद: २३६९ कार्यरत कर्मचारी : स्थायी: ८२६ सेवा करार: ३७९ दैनिक ज्यालादारी: २५५ जम्मा कार्यरत कर्मचारी : १४६० कुल रिक्त पद : १५४३

राष्ट्रिय उत्पादकत्व तथा आर्थिक विकास केन्द्र लिमिटेड

१	ठेगाना: Kathmandu, Kathmandu Metropolitan City सम्पर्क नं: ०१-४९५०५२२ इमेल: npo.nepal@gmail.com	वेबसाइट:
२	स्थापना मिति(AD): १९८८-०७-१६ संस्थापना कानून:	
३	उद्देश्य: व्यापार व्यवसायको संस्थागत विकास गर्दै मुलुकको औद्योगिकीकरण र उत्पादकत्व अभिवृद्धिमा सहयोग पुऱ्याउने।	
४	पुँजी संरचना:(रु. करोडमा) अधिकृत पुँजी: १.५० जारी पुँजी: १.०० चुक्ता पुँजी: ०.७९	
५	कारोवार संचालन सम्बन्धी ऐन:	
६	सम्पर्क मन्त्रालय: उद्योग, वाणिज्य तथा आपूर्ति मन्त्रालय	
७	वित्तीय अवस्था: (लाखमा) (क) नाफा/नोक्सान आ.व. २०८१/८२ को खुद नाफा/नोक्सान रु. ४.६९ आ.व. २०८१/८२ सम्मको संचित नाफा/नोक्सान रु. (११२०.३२) (ख) खुद सम्पत्ति (Networth) रु. (९६४.६६) (ग) नेपाल सरकारलाई बुझाउनु पर्ने ऋणको साँवा व्याज: जम्मा साँवा रकम रु. ९२९.५४ व्याज रकम रु. ०.०० (घ) बैङ्क तथा वित्तीय संस्थालाई बुझाउनु पर्ने ऋणकोभाखा नाघेको साँवा व्याज: साँवा रकम रु. साँवा रकम रु. ०.०० व्याज रकम रु. व्याज रकम रु. ०.०० (ङ) संस्थाले गरेको लगानी: ऋण लगानी रकम रु. ०.०० शेयर लगानी रकम रु. ०.०० अन्य लगानी रकम रु. ०.०० (च) नेपाल सरकारलाई तिर्ने बाँकी लाभांश रकम रु. ०.०० (छ) नेपाल सरकारलाई तिर्ने बाँकी राजस्व रकम रु. आयकर रु. ०.०० रोयल्टी रु. ०.०० अन्तः शुल्क रु. ०.०० अन्य रु. ०.०० मू.अ.कर रु. ०.०० जम्मा रु. ०.०० (ज) अन्तिम लेखापरीक्षण भएको आर्थिक वर्ष: २०८१/८२ (झ) फछ्योट गर्न बाँकी कुल बेरुजु रकम रु. ०.०० (ञ) आ.व. मा भएको बेरुजु फछ्योट रकम रु. ०.०० (ट) कर्मचारी अवकास दायित्व: कोषको व्यवस्था गरिएको रकम रु. ६२.८९ कोषको व्यवस्था नगरिएको रकम रु. १०४.०६	
८	कर्मचारी संख्या: कुल स्वीकृत पद: ६ कार्यरत कर्मचारी : स्थायी: २ सेवा करार: २ दैनिक ज्यालादारी: २ जम्मा कार्यरत कर्मचारी : ६ कुल रिक्त पद : ०	

नेपाल नागरिक उड्डयन प्राधिकरण

१	ठेगाना: Kathmandu, Kathmandu Metropolitan City सम्पर्क नं: ०१-४२६२४१६ इमेल: dgca@caanepal.gov.np	वेबसाइट: <a href="http://www.caanepal.gov.np">http://www.caanepal.gov.np</a>
२	स्थापना मिति(AD): १९९८-१२-३१ संस्थापना कानून: नागरिक उड्डयन प्राधिकरण ऐन, २०५३	
३	उद्देश्य: नेपाल नागरिक उड्डयन प्राधिकरण (सिभिल एभिएशन) को विकास तथा विस्तार गर्ने र राष्ट्रिय तथा अन्तर्राष्ट्रिय हवाई सम्पर्कको लागि हवाई उडान, हवाई पथ प्रदर्शन (एयर नेभिगेशन) र हवाई परिवहन (एयर ट्रान्सपोर्टेशन) सेवाको सञ्चालनलाई सुरक्षित, नियमित, स्तरीय र प्रभावकारी बनाउने।	
४	पूँजी संरचना: (रु. करोडमा) अधिकृत पूँजी: ०.०० जारी पूँजी: ६०३८.१७ चुक्ता पूँजी: ६०३८.१७	
५	कारोवार संचालन सम्बन्धी ऐन: नागरिक उड्डयन प्राधिकरण ऐन, २०५३	
६	सम्पर्क मन्त्रालय: संस्कृति, पर्यटन तथा नागरिक उड्डयन मन्त्रालय	
७	वित्तीय अवस्था: (लाखमा) (क) नाफा/नोक्सान आ.व. २०८१/८२ को खुद नाफा/नोक्सान रु. २२६०१.५८ आ.व. २०८१/८२ सम्मको संचित नाफा/नोक्सान रु. २१६४६३.५१ (ख) खुद सम्पत्ति (Networth) रु. ३६९४१७७.९० (ग) नेपाल सरकारलाई बुझाउनु पर्ने ऋणको साँवा व्याज: जम्मा साँवा रकम रु. ३४५५०२.२९ व्याज रकम रु. ६२९०४.०० (घ) बैङ्क तथा वित्तीय संस्थालाई बुझाउनु पर्ने ऋणकोभाखा नाघेको साँवा व्याज: साँवा रकम रु. साँवा रकम रु. ३४५५०२.२९ व्याज रकम रु. व्याज रकम रु. ०.०० (ङ) संस्थाले गरेको लगानी: ऋण लगानी रकम रु. ०.०० शेयर लगानी रकम रु. ०.०० अन्य लगानी रकम रु. ०.०० (च) नेपाल सरकारलाई तिर्ने बाँकी लाभांश रकम रु. ०.०० (छ) नेपाल सरकारलाई तिर्ने बाँकी राजस्व रकम रु. आयकर रु. ०.०० रोयल्टी रु. ०.०० अन्तः शुल्क रु. ०.०० अन्य रु. ०.०० मू.अ.कर रु. ०.०० जम्मा रु. ०.०० (ज) अन्तिम लेखापरीक्षण भएको आर्थिक वर्ष: २०८१/८२ (झ) फछ्योट गर्न बाँकी कुल बेरुजु रकम रु. ०.०० (ञ) आ.व. मा भएको बेरुजु फछ्योट रकम रु. ०.०० (ट) कर्मचारी अवकास दायित्व: कोषको व्यवस्था गरिएको रकम रु. ०.०० कोषको व्यवस्था नगरिएको रकम रु. ४७९४३.८४	
८	कर्मचारी संख्या: कुल स्वीकृत पद: १४९७ कार्यरत कर्मचारी : स्थायी: ९८८ सेवा करार: २४ दैनिक ज्यालादारी: ३५२ जम्मा कार्यरत कर्मचारी : १३६४ कुल रिक्त पद : १३३	

साझा यातायात

१	ठेगाना: Lalitpur, Lalitpur Metropolitan City सम्पर्क नं: ०१-५५५२६८६ इमेल: info.sajhayatayat@gmail.com	वेबसाइट: www.sajhayatayat.com.np
२	स्थापना मिति(AD): १९६२-०३-१६ संस्थापना कानून: सहकारी ऐन, २०१६	
३	उद्देश्य: १.सहज, भरपर्दो, यात्रुमैत्री तथा वातावरणमैत्री यातायात सेवा प्रदान गर्ने। २. जेष्ठ नागरिक, अपाङ्ग तथा विद्यार्थीहरूलाई सहूलियतरनिशुल्क सेवा प्रदान गरी समावेशीता सुनिश्चित गर्ने। ३.आधुनिक सूचना प्रणालीमार्फत प्रविधिको प्रयोगलाई प्रोत्साहन गर्ने। ४.डिजिटल टिकटिङ तथा भुक्तानी प्रणालीमार्फत पारदर्शिता र विद्यमानयता अभिवृद्धि गर्ने।	
४	पूँजी संरचना:(रु. करोडमा) अधिकृत पूँजी: ५००.०० जारी पूँजी: ३५३.८३ चुक्ता पूँजी: ३५३.८३	
५	कारोवार संचालन सम्बन्धी ऐन: सहकारी ऐन, २०१६	
६	सम्पर्क मन्त्रालय: पूर्वाधार विकास मन्त्रालय	
७	वित्तीय अवस्था: (लाखमा) (क) नाफा/नोक्सान आ.व. २०८१/८२ को खुद नाफा/नोक्सान रु. (७०७.१३) आ.व. २०८१/८२ सम्मको संचित नाफा/नोक्सान रु. ०.०० (ख) खुद सम्पत्ति (Networth) रु. ४२५३२.६८ (ग) नेपाल सरकारलाई बुझाउनु पर्ने ऋणको साँवा व्याज: जम्मा साँवा रकम रु. ०.०० व्याज रकम रु. ०.०० (घ) बैङ्क तथा वित्तीय संस्थालाई बुझाउनु पर्ने ऋणकोभाखा नाघेको साँवा व्याज: साँवा रकम रु. व्याज रकम रु. साँवा रकम रु. ०.०० व्याज रकम रु. ०.०० (ङ) संस्थाले गरेको लगानी: ऋण लगानी रकम रु. ०.०० शेयर लगानी रकम रु. ५.३० अन्य लगानी रकम रु. ०.०० (च) नेपाल सरकारलाई तिर्ने बाँकी लाभांश रकम रु. ०.०० (छ) नेपाल सरकारलाई तिर्ने बाँकी राजस्व रकम रु. आयकर रु. ०.०० रोयल्टी रु. ०.०० अन्तः शुल्क रु. ०.०० अन्य रु. १८.२६ मू.अ.कर रु. ०.०० जम्मा रु. १८.२६ (ज) अन्तिम लेखापरीक्षण भएको आर्थिक वर्ष: २०८०/८१ (झ) फछ्योट गर्न बाँकी कुल बेरुजु रकम रु. ०.०० (ञ) आ.व. मा भएको बेरुजु फछ्योट रकम रु. ०.०० (ट) कर्मचारी अवकास दायित्व: कोषको व्यवस्था गरिएको रकम रु. ६९.३२ कोषको व्यवस्था नगरिएको रकम रु. ०.००	
८	कर्मचारी संख्या: कुल स्वीकृत पद: ४० कार्यरत कर्मचारी : स्थायी: १० सेवा करार: १७ दैनिक ज्यालादारी: १ जम्मा कार्यरत कर्मचारी : २८ कुल रिक्त पद : १२	

नेपाल रेल्वे कम्पनी लिमिटेड

१	ठेगाना: <b>Dhanusha, Janakpur Sub-Metropolitan City</b> सम्पर्क नं: ०४१-५९१६५१ इमेल: <b>nepalrailway.२०६१@gmail.com</b>	वेबसाइट:
२	स्थापना मिति(AD): २००४-०५-३१ संस्थापना कानून:	
३	उद्देश्य: रेल यातायात सेवा	
४	पूँजी संरचना:(रु. करोडमा) अधिकृत पूँजी: १५०.०० जारी पूँजी: ७५.०० चूक्ता पूँजी: २५.६२	
५	कारोवार संचालन सम्बन्धी ऐन: <b>कम्पनी ऐन</b>	
६	सम्पर्क मन्त्रालय: <b>पूर्वाधार विकास मन्त्रालय</b>	
७	वित्तीय अवस्था: (लाखमा) (क) नाफा/नोक्सान आ.व. २०८१/८२ को खुद नाफा/नोक्सान रु. (१९९८.४६) आ.व. २०८१/८२ सम्मको संचित नाफा/नोक्सान रु. (९५९८.१०) (ख) खुद सम्पत्ति (Networth) रु. (७०३६.३३) (ग) नेपाल सरकारलाई बुझाउनु पर्ने ऋणको साँवा व्याज: जम्मा साँवा रकम रु. ६०६९.९२ व्याज रकम रु. ०.०० (घ) बैङ्क तथा वित्तीय संस्थालाई बुझाउनु पर्ने ऋणकोभाखा नाघेको साँवा व्याज: साँवा रकम रु. साँवा रकम रु. ६११२.४० व्याज रकम रु. व्याज रकम रु. ०.०० (ङ) संस्थाले गरेको लगानी: ऋण लगानी रकम रु. ५२८.९७ शेयर लगानी रकम रु. ०.०० अन्य लगानी रकम रु. ०.०० (च) नेपाल सरकारलाई तिर्ने बाँकी लाभांश रकम रु. ०.०० (छ) नेपाल सरकारलाई तिर्ने बाँकी राजस्व रकम रु. आयकर रु. १०४.९२ रोयल्टी रु. ०.०० अन्तः शुल्क रु. ०.०० अन्य रु. ०.०० मू.अ.कर रु. ८८.९५ जम्मा रु. १९३.८८ (ज) अन्तिम लेखापरीक्षण भएको आर्थिक वर्ष: २०७९/८० (झ) फछ्योट गर्न बाँकी कुल बेरुजु रकम रु. ०.०० (ञ) आ.व. मा भएको बेरुजु फछ्योट रकम रु. ०.०० (ट) कर्मचारी अवकास दायित्व: कोषको व्यवस्था गरिएको रकम रु. ०.०० कोषको व्यवस्था नगरिएको रकम रु. ०.००	
८	कर्मचारी संख्या: कुल स्वीकृत पद: ४४८ कार्यरत कर्मचारी : स्थायी: १४१ सेवा करार: ० दैनिक ज्यालादारी: १३९ जम्मा कार्यरत कर्मचारी : २८० कुल रिक्त पद : १६८	

विशाल बजार कम्पनी लिमिटेड

१	ठेगाना: Kathmandu, Kathmandu Metropolitan City सम्पर्क नं: ०१-५३४२१८५ इमेल: info@bishalbazar.com.np	वेबसाइट: https://bishalbazar.com.np
२	स्थापना मिति(AD): २०२५-०८-११ संस्थापना कानून:	
३	उद्देश्य: पसलकवल भवन तथा जमिन आदि भाडामा लिनेदिने ।	
४	पुँजी संरचना:(रु. करोडमा) अधिकृत पुँजी: ४०१.०० जारी पुँजी: ४०१.०० चुक्ता पुँजी: ४०१.००	
५	कारोवार संचालन सम्बन्धी ऐन:	
६	सम्पर्क मन्त्रालय: उद्योग, वाणिज्य तथा आपूर्ति मन्त्रालय	
७	वित्तीय अवस्था: (लाखमा) (क) नाफा/नोक्सान आ.व. २०८१/८२ को खुद नाफा/नोक्सान रु. १३१७.४३ आ.व. २०८१/८२ सम्मको संचित नाफा/नोक्सान रु. ८५५९.७५ (ख) खुद सम्पत्ति (Networth) रु. ४८८०९.०३ (ग) नेपाल सरकारलाई बुझाउनु पर्ने ऋणको साँवा व्याज: जम्मा साँवा रकम रु. ०.०० व्याज रकम रु. ०.०० (घ) बैङ्क तथा वित्तीय संस्थालाई बुझाउनु पर्ने ऋणकोभाखा नाघेको साँवा व्याज: साँवा रकम रु. ०.०० व्याज रकम रु. व्याज रकम रु. ०.०० (ङ) संस्थाले गरेको लगानी: ऋण लगानी रकम रु. ०.०० शेयर लगानी रकम रु. ०.०० अन्य लगानी रकम रु. ०.०० (च) नेपाल सरकारलाई तिर्ने बाँकी लाभांश रकम रु. ०.०० (छ) नेपाल सरकारलाई तिर्ने बाँकी राजस्व रकम रु. आयकर रु. ०.०० रोयल्टी रु. ०.०० अन्तः शुल्क रु. ०.०० अन्य रु. ०.०० मू.अ.कर रु. ०.०० जम्मा रु. ०.०० (ज) अन्तिम लेखापरीक्षण भएको आर्थिक वर्ष: २०७७/७८ (झ) फछ्योट गर्न बाँकी कुल बेरुजु रकम रु. ०.०० (ञ) आ.व. मा भएको बेरुजु फछ्योट रकम रु. ०.०० (ट) कर्मचारी अवकास दायित्व: कोषको व्यवस्था गरिएको रकम रु. ०.०० कोषको व्यवस्था नगरिएको रकम रु. ६८.८५	
८	कर्मचारी संख्या: कुल स्वीकृत पद: ७५ कार्यरत कर्मचारी : स्थायी: १३ सेवा करार: २१ दैनिक ज्यालादारी: ० जम्मा कार्यरत कर्मचारी : ३४ कुल रिक्त पद : ४१	

नेपाल पूर्वाधार निर्माण कम्पनी लिमिटेड

१	ठेगाना: Kathmandu, Kathmandu Metropolitan City सम्पर्क नं: ०१-५९०९९१४/५९०९९१३ इमेल: info@npncl.gov.np वेबसाइट: www.npncl.gov.np
२	स्थापना मिति(AD): २०१९-०७-१० संस्थापना कानून:
३	उद्देश्य: To carry out all the work related to engineering consultancy and construction in all fields.
४	पूँजी संरचना:(रु. करोडमा) अधिकृत पूँजी: ०.०० जारी पूँजी: ०.०० चुक्ता पूँजी: २५.००
५	कारोवार संचालन सम्बन्धी ऐन:
६	सम्पर्क मन्त्रालय: पूर्वाधार विकास मन्त्रालय
७	वित्तीय अवस्था: (लाखमा) (क) नाफा/नोक्सान आ.व. २०८१/८२ को खुद नाफा/नोक्सान रु. ३८.९८ आ.व. २०८१/८२ सम्मको संचित नाफा/नोक्सान रु. ९४.६७ (ख) खुद सम्पत्ति (Networth) रु. २५९४.६७ (ग) नेपाल सरकारलाई बुझाउनु पर्ने ऋणको साँवा व्याज: जम्मा साँवा रकम रु. ९.१० व्याज रकम रु. ०.०० (घ) बैङ्क तथा वित्तीय संस्थालाई बुझाउनु पर्ने ऋणकोभाखा नाघेको साँवा व्याज: साँवा रकम रु. साँवा रकम रु. ०.०० व्याज रकम रु. व्याज रकम रु. ०.०० (ङ) संस्थाले गरेको लगानी: ऋण लगानी रकम रु. ०.०० शेयर लगानी रकम रु. ०.०० अन्य लगानी रकम रु. ०.०० (च) नेपाल सरकारलाई तिर्ने बाँकी लाभांश रकम रु. ०.०० (छ) नेपाल सरकारलाई तिर्ने बाँकी राजस्व रकम रु. आयकर रु. ०.०० रोयल्टी रु. ०.०० अन्तः शुल्क रु. ०.०० अन्य रु. ०.०० मू.अ.कर रु. ०.०० जम्मा रु. ०.०० (ज) अन्तिम लेखापरीक्षण भएको आर्थिक वर्ष: २०८१/८२ (झ) फछ्योट गर्न बाँकी कुल बेरुजु रकम रु. ०.०० (ञ) आ.व. मा भएको बेरुजु फछ्योट रकम रु. ०.०० (ट) कर्मचारी अवकास दायित्व: कोषको व्यवस्था गरिएको रकम रु. ०.०० कोषको व्यवस्था नगरिएको रकम रु. ०.००
८	कर्मचारी संख्या: कुल स्वीकृत पद: १६ कार्यरत कर्मचारी : स्थायी: ० सेवा करार: ५ दैनिक ज्यालादारी: ० जम्मा कार्यरत कर्मचारी : ५ कुल रिक्त पद : ११

## ७.४ सामाजिक क्षेत्र

सांस्कृतिक संस्थान

१	ठेगाना: Kathmandu, Kathmandu Metropolitan City सम्पर्क नं: ०१-५३४१३९८ इमेल: <a href="mailto:sanskritiksanshan@nepal.gov.np">sanskritiksanshan@nepal.gov.np</a> <a href="http://sanskritiksanshan.org.np">http://sanskritiksanshan.org.np</a>	वेबसाइट:
२	स्थापना मिति(AD): १९७२-०६-१८ संस्थापना कानून: <b>सञ्चार संस्थान ऐन</b>	
३	उद्देश्य: सांस्कृतिक नवजागरण गराई सांस्कृतिक कार्यक्रम प्रस्तुत गरी सर्वसाधारणलाई मनोरञ्जन उपलब्ध गराउनु ।	
४	पुँजी संरचना:(रु. करोडमा) अधिकृत पुँजी: १.३२ जारी पुँजी: १.३२ चुक्ता पुँजी: १.३२	
५	कारोवार संचालन सम्बन्धी ऐन: <b>सञ्चार संस्थान ऐन</b>	
६	सम्पर्क मन्त्रालय: <b>संस्कृति, पर्यटन तथा नागरिक उड्डयन मन्त्रालय</b>	
	<p>वित्तीय अवस्था: (लाखमा)</p> <p>(क) नाफा/नोक्सान आ.व. २०८१/८२ को खुद नाफा/नोक्सान रु. २८.७६ आ.व. २०८१/८२ सम्मको संचित नाफा/नोक्सान रु. (५३२०.३६)</p> <p>(ख) खुद सम्पत्ति (Networth) रु. ३५१२.१४</p> <p>(ग) नेपाल सरकारलाई बुझाउनु पर्ने ऋणको साँवा व्याज: जम्मा साँवा रकम रु. ३८२०.७१ व्याज रकम रु. ०.००</p> <p>(घ) बैङ्क तथा वित्तीय संस्थालाई बुझाउनु पर्ने ऋणकोभाखा नाघेको साँवा व्याज: साँवा रकम रु. साँवा रकम रु. १९५.७५ व्याज रकम रु. व्याज रकम रु. ०.००</p> <p>(ङ) संस्थाले गरेको लगानी: ऋण लगानी रकम रु. ०.०० शेयर लगानी रकम रु. ०.०० अन्य लगानी रकम रु. ०.००</p> <p>(च) नेपाल सरकारलाई तिर्न बाँकी लाभांश रकम रु. ०.००</p> <p>(छ) नेपाल सरकारलाई तिर्न बाँकी राजस्व रकम रु. आयकर रु. ०.०० रोयल्टी रु. ०.०० अन्तः शुल्क रु. ०.०० अन्य रु. ०.०० मू.अ.कर रु. ०.०० जम्मा रु. ०.००</p> <p>(ज) अन्तिम लेखापरीक्षण भएको आर्थिक वर्ष: २०८१/८२</p> <p>(झ) फछ्योट गर्न बाँकी कुल बेरजु रकम रु. ०.००</p> <p>(ञ) आ.व. मा भएको बेरजु फछ्योट रकम रु. ०.००</p> <p>(ट) कर्मचारी अवकास दायित्व: कोषको व्यवस्था गरिएको रकम रु. ०.०० कोषको व्यवस्था नगरिएको रकम रु. ०.००</p>	
८	कर्मचारी संख्या: कुल स्वीकृत पद: ८१ कार्यरत कर्मचारी : स्थायी: २२ सेवा करार: २५ दैनिक ज्यालादारी: ० जम्मा कार्यरत कर्मचारी : ४७ कुल रिक्त पद : ३४	

गोरखापत्र संस्थान

१	ठेगाना: Kathmandu, Kathmandu Metropolitan City सम्पर्क नं: ०१-५३२३९०२ इमेल: mgorkhapatra@gmail.com	वेबसाइट: https://www.gorkhapatra.org.np
२	स्थापना मिति(AD): १९६२-०४-१३ संस्थापना कानून: गोरखापत्र संस्थान ऐन	
३	उद्देश्य: समाचार पत्रहरू प्रकाशन गर्ने।	
४	पुँजी संरचना:(रु. करोडमा) अधिकृत पुँजी: ३०.०० जारी पुँजी: २५.०० चूक्ता पुँजी: १.१५	
५	कारोवार संचालन सम्बन्धी ऐन: गोरखापत्र संस्थान ऐन, २०१९	
६	सम्पर्क मन्त्रालय: सूचना तथा सञ्चार मन्त्रालय	
७	वित्तीय अवस्था: (लाखमा) (क) नाफा/नोक्सान आ.व. २०८१/८२ को खुद नाफा/नोक्सान रु. १८६५.७९ आ.व. २०८१/८२ सम्मको संचित नाफा/नोक्सान रु. १३२२.८३ (ख) खुद सम्पत्ति (Networth) रु. ८०२५.३० (ग) नेपाल सरकारलाई बुझाउनु पर्ने ऋणको साँवा व्याज: जम्मा साँवा रकम रु. ०.०० व्याज रकम रु. १५०.०० (घ) बैङ्क तथा वित्तीय संस्थालाई बुझाउनु पर्ने ऋणकोभाखा नाघेको साँवा व्याज: साँवा रकम रु. साँवा रकम रु. ०.०० व्याज रकम रु. व्याज रकम रु. ०.०० (ङ) संस्थाले गरेको लगानी: ऋण लगानी रकम रु. ०.०० शेयर लगानी रकम रु. ०.०० अन्य लगानी रकम रु. ०.०० (च) नेपाल सरकारलाई तिर्ने बाँकी लाभांश रकम रु. ०.०० (छ) नेपाल सरकारलाई तिर्ने बाँकी राजस्व रकम रु. आयकर रु. ०.०० रोयल्टी रु. ०.०० अन्तः शुल्क रु. ०.०० अन्य रु. ०.०० मू.अ.कर रु. ०.०० जम्मा रु. ०.०० (ज) अन्तिम लेखापरीक्षण भएको आर्थिक वर्ष: २०७९/८० (झ) फछ्योट गर्न बाँकी कुल बेरुजु रकम रु. ०.०० (ञ) आ.व. मा भएको बेरुजु फछ्योट रकम रु. ०.०० (ट) कर्मचारी अवकास दायित्व: कोषको व्यवस्था गरिएको रकम रु. ७५९३.८७ कोषको व्यवस्था नगरिएको रकम रु. ४६९२.५०	
८	कर्मचारी संख्या: कुल स्वीकृत पद: ४३८ कार्यरत कर्मचारी : स्थायी: २१५ सेवा करार: ० दैनिक ज्यालादारी: ० जम्मा कार्यरत कर्मचारी : २१५ कुल रिक्त पद : २२३	

जनक शिक्षा सामग्री केन्द्र लिमिटेड

१	ठेगाना: <b>Bhaktapur, Madhyapur Thimi Municipality</b> सम्पर्क नं: ०१-६६३०७८७ इमेल: <b>info@janakedu.com.np</b> वेबसाइट: <a href="http://www.janakedu.com.np">http://www.janakedu.com.np</a>
२	स्थापना मिति(AD): १९७८-०९-२४ संस्थापना कानून:
३	उद्देश्य: पुस्तकहरू र शिक्षा सामग्रीहरू सिर्जना गर्न र विद्यार्थीहरूलाई उचित मूल्यमा उपलब्ध गराउने।
४	पूँजी संरचना:(रु. करोडमा) अधिकृत पूँजी: ५०.०० जारी पूँजी: ४५.६४ चुक्ता पूँजी: ४५.६४
५	कारोवार संचालन सम्बन्धी ऐन:
६	सम्पर्क मन्त्रालय: <b>शिक्षा तथा खेलकुद मन्त्रालय</b>
७	वित्तीय अवस्था: (लाखमा) (क) नाफा/नोक्सान आ.व. २०८१/८२ को खुद नाफा/नोक्सान रु. १३४७.३८ आ.व. २०८१/८२ सम्मको संचित नाफा/नोक्सान रु. (८७६९.००) (ख) खुद सम्पत्ति (Networth) रु. ५२१३५.५९ (ग) नेपाल सरकारलाई बुझाउनु पर्ने ऋणको साँवा व्याज: जम्मा साँवा रकम रु. १३३८२.८७ व्याज रकम रु. ५०७७.५० (घ) बैङ्क तथा वित्तीय संस्थालाई बुझाउनु पर्ने ऋणकोभाखा नाघेको साँवा व्याज: साँवा रकम रु. साँवा रकम रु. ०.०० व्याज रकम रु. व्याज रकम रु. ०.०० (ङ) संस्थाले गरेको लगानी: ऋण लगानी रकम रु. ०.०० शेयर लगानी रकम रु. १.०० अन्य लगानी रकम रु. ०.०० (च) नेपाल सरकारलाई तिर्ने बाँकी लाभांश रकम रु. ०.०० (छ) नेपाल सरकारलाई तिर्ने बाँकी राजस्व रकम रु. आयकर रु. ०.०० रोयल्टी रु. ०.०० अन्तः शुल्क रु. ०.०० अन्य रु. ०.०० मू.अ.कर रु. ०.०० जम्मा रु. ०.०० (ज) अन्तिम लेखापरीक्षण भएको आर्थिक वर्ष: २०८०/८१ (झ) फछ्योट गर्न बाँकी कुल बेरजु रकम रु. ०.०० (ञ) आ.व. मा भएको बेरजु फछ्योट रकम रु. ०.०० (ट) कर्मचारी अवकास दायित्व: कोषको व्यवस्था गरिएको रकम रु. ९९६८.७३ कोषको व्यवस्था नगरिएको रकम रु. ९९६८.७३
८	कर्मचारी संख्या: कुल स्वीकृत पद: ४२० कार्यरत कर्मचारी : स्थायी: २७३ सेवा करार: १४७ दैनिक ज्यालादारी: ० जम्मा कार्यरत कर्मचारी : ४२० कुल रिक्त पद : ०

सार्वजनिक सेवा प्रसारण नेपाल

१	ठेगाना: Kathmandu, Kathmandu Metropolitan City सम्पर्क नं: ०१-४२००३४८ इमेल: nepaltv@wlink.com.np	वेबसाइट: <a href="https://www.ntv.org.np">https://www.ntv.org.np</a>
२	स्थापना मिति(AD): १९८५-०१-३० संस्थापना कानून: सञ्चार संस्थान ऐन	
३	उद्देश्य: अन्तर्राष्ट्रिय प्रविधिको विकास र समयको बढ्दो मागलाई दृष्टिगत गरी टेलिभिजन प्रसारणको माध्यमद्वारा नेपालको सांस्कृतिक सम्पदा, प्राकृतिक स्रोतको संरक्षण र राष्ट्रिय हितको विकास गर्नको लागि नेपालमा टेलिभिजन प्रसारणलाई सुचारु रूपले सञ्चालन र विस्तार गरी जनमानसमा राष्ट्रिय चेतनाको अभिवृद्धि गर्नु।	
४	पुँजी संरचना:(रु. करोडमा) अधिकृत पुँजी: १५०.०० जारी पुँजी: १५०.०० चुक्ता पुँजी: १५०.००	
५	कारोवार संचालन सम्बन्धी ऐन: सञ्चार संस्थान ऐन	
६	सम्पर्क मन्त्रालय: सूचना तथा सञ्चार मन्त्रालय	
७	वित्तीय अवस्था: (लाखमा) (क) नाफा/नोक्सान आ.व. २०८१/८२ को खुद नाफा/नोक्सान रु. (१३३५.४३) आ.व. २०८१/८२ सम्मको संचित नाफा/नोक्सान रु. (२७३२३.०७) (ख) खुद सम्पत्ति (Networth) रु. ११५०६.७५ (ग) नेपाल सरकारलाई बुझाउनु पर्ने ऋणको साँवा व्याज: जम्मा साँवा रकम रु. ३८००.०० व्याज रकम रु. ५७६.८० (घ) बैङ्क तथा वित्तीय संस्थालाई बुझाउनु पर्ने ऋणकोभाखा नाघेको साँवा व्याज: साँवा रकम रु. साँवा रकम रु. ०.०० व्याज रकम रु. व्याज रकम रु. ०.०० (ङ) संस्थाले गरेको लगानी: ऋण लगानी रकम रु. ०.०० शेयर लगानी रकम रु. ०.०० अन्य लगानी रकम रु. ०.०० (च) नेपाल सरकारलाई तिर्ने बाँकी लाभांश रकम रु. ०.०० (छ) नेपाल सरकारलाई तिर्ने बाँकी राजस्व रकम रु. आयकर रु. ०.०० रोयल्टी रु. ०.०० अन्तः शुल्क रु. ०.०० अन्य रु. ०.०० मू.अ.कर रु. ०.०० जम्मा रु. ०.०० (ज) अन्तिम लेखापरीक्षण भएको आर्थिक वर्ष: २०७९/८० (झ) फछ्योट गर्न बाँकी कुल बेरुजु रकम रु. ०.०० (ञ) आ.व. मा भएको बेरुजु फछ्योट रकम रु. ०.०० (ट) कर्मचारी अवकास दायित्व: कोषको व्यवस्था गरिएको रकम रु. ६९३१.५० कोषको व्यवस्था नगरिएको रकम रु. १९८६.३६	
८	कर्मचारी संख्या: कुल स्वीकृत पद: ४३४ कार्यरत कर्मचारी : ज्यालादारी: ० जम्मा कार्यरत कर्मचारी : २०१	स्थायी: २०१ सेवा करार: ० कुल रिक्त पद : २३३



## ७.५ जनोपयोगी क्षेत्र

नेपाल खानेपानी संस्थान

१	ठेगाना: Kathmandu, Kathmandu Metropolitan City सम्पर्क नं: ०१-४२५९६५७ इमेल: <a href="mailto:nwsc@gmail.com">nwsc@gmail.com</a> वेबसाइट: <a href="http://www.nwsc.gov.np">http://www.nwsc.gov.np</a>
२	स्थापना मिति(AD): १९९०-०२-२६ संस्थापना कानून:
३	उद्देश्य: नेपाल सरकारले नेपाल राजपत्रमा सूचना प्रकाशित गरी तोकिएको क्षेत्रमा नियमित रूपले स्वच्छ खानेपानी उपलब्ध गराउने र ढल निकास प्रणालीको समुचित व्यवस्था गर्ने ।
४	पुँजी संरचना:(रु. करोडमा) अधिकृत पुँजी: ३४.९७ जारी पुँजी: ३४.९७ चुक्ता पुँजी: ३४.९७
५	कारोवार संचालन सम्बन्धी ऐन:
६	सम्पर्क मन्त्रालय: पूर्वाधार विकास मन्त्रालय
७	वित्तीय अवस्था: (लाखमा) (क) नाफा/नोक्सान आ.व. २०८१/८२ को खुद नाफा/नोक्सान रु. (८०७९.३२) आ.व. २०८१/८२ सम्मको संचित नाफा/नोक्सान रु. (१८८६५.९४) (ख) खुद सम्पत्ति (Networth) रु. १८३८०.९८ (ग) नेपाल सरकारलाई बुझाउनु पर्ने ऋणको साँवा व्याज: जम्मा साँवा रकम रु. १८१६७६.७५ व्याज रकम रु. ०.०० (घ) बैङ्क तथा वित्तीय संस्थालाई बुझाउनु पर्ने ऋणकोभाखा नाघेको साँवा व्याज: साँवा रकम रु. साँवा रकम रु. ०.०० व्याज रकम रु. व्याज रकम रु. ०.०० (ङ) संस्थाले गरेको लगानी: ऋण लगानी रकम रु. ०.०० शेयर लगानी रकम रु. ०.०० अन्य लगानी रकम रु. ०.०० (च) नेपाल सरकारलाई तिर्न बाँकी लाभांश रकम रु. ०.०० (छ) नेपाल सरकारलाई तिर्न बाँकी राजस्व रकम रु. आयकर रु. ०.०० रोयल्टी रु. ०.०० अन्तः शुल्क रु. ०.०० अन्य रु. ०.०० मू.अ.कर रु. ०.०० जम्मा रु. ०.०० (ज) अन्तिम लेखापरीक्षण भएको आर्थिक वर्ष: २०८०/८१ (झ) फछ्योट गर्न बाँकी कुल बेरजु रकम रु. ०.०० (ञ) आ.व. मा भएको बेरजु फछ्योट रकम रु. ०.०० (ट) कर्मचारी अवकास दायित्व: कोषको व्यवस्था गरिएको रकम रु. २१७६.१५ कोषको व्यवस्था नगरिएको रकम रु. ०.००
८	कर्मचारी संख्या: कुल स्वीकृत पद: १११५ कार्यरत कर्मचारी : स्थायी: २३४ सेवा करार: २८१ दैनिक ज्यालादारी: ० जम्मा कार्यरत कर्मचारी : ५१५ कुल रिक्त पद : ६००

## नेपाल विद्युत प्राधिकरण

१	ठेगाना: <b>Kathmandu, Kathmandu Metropolitan City</b> सम्पर्क नं: <b>०१-४१५३००७</b> ईमेल: <b>neamd@nea.org.np</b>		वेबसाइट: <b>www.nea.org.np</b>
२	स्थापना मिति(AD): <b>१९८५-०८-१७</b> संस्थापना कानून: <b>नेपाल विद्युत प्राधिकरण ऐन, २०४१</b>		
३	उद्देश्य: नेपालभर पर्याप्त, भरपर्दो, र सस्तो विद्युत उत्पादन, प्रसारण, र वितरण गर्ने। यसमा दुवै जडित र अलग पावर प्रणाली भित्र सबै उत्पादन, प्रसारण, र वितरण सुविधाहरूको योजना बनाउने, निर्माण गर्ने, सञ्चालन गर्ने, र मर्मतसम्भार गर्ने समावेश छ।		
४	पुँजी संरचना: (रु. करोडमा) अधिकृत पुँजी: <b>३००००.००</b>	जारी पुँजी: <b>२१३५४.३०</b>	चुक्ता पुँजी: <b>२१३५४.३०</b>
५	कारोवार संचालन सम्बन्धी ऐन: <b>नेपाल विद्युत प्राधिकरण ऐन, २०४१</b>		
६	सम्पर्क मन्त्रालय: <b>ऊर्जा, जलस्रोत तथा सिंचाइ मन्त्रालय</b>		
७	वित्तीय अवस्था: (लाखमा) (क) नाफा/नोक्सान आ.व. २०८१/८२ को खुद नाफा/नोक्सान रु. <b>६९४४३.७४</b> आ.व. २०८१/८२ सम्मको संचित नाफा/नोक्सान रु. <b>५३२०५४.१०</b> (ख) खुद सम्पत्ति (Networth) रु. <b>२६०१५१२.४७</b> (ग) नेपाल सरकारलाई बुझाउनु पर्ने ऋणको साँवा व्याज: जम्मा साँवा रकम रु. <b>२७५५८३३.३९</b> व्याज रकम रु. <b>३५७८८९.९४</b> (घ) बैङ्क तथा वित्तीय संस्थालाई बुझाउनु पर्ने ऋणकोभाखा नाघेको साँवा व्याज: साँवा रकम रु. <b>२८९५६४७.६९</b> व्याज रकम रु. <b>०.००</b> (ङ) संस्थाले गरेको लगानी: ऋण लगानी रकम रु. <b>०.००</b> शेयर लगानी रकम रु. <b>१०७९९६.३१</b> अन्य लगानी रकम रु. <b>०.००</b> (च) नेपाल सरकारलाई तिर्ने बाँकी लाभांश रकम रु. <b>०.००</b> (छ) नेपाल सरकारलाई तिर्ने बाँकी राजस्व रकम रु. आयकर रु. <b>१८२०.७०</b> अन्तः शुल्क रु. <b>०.००</b> मू.अ.कर रु. <b>२२६८.७९</b> रोयल्टी रु. <b>४७९०.२९</b> अन्य रु. <b>५१२९.५०</b> जम्मा रु. <b>१४००९.२८</b> (ज) अन्तिम लेखापरीक्षण भएको आर्थिक वर्ष: <b>२०८१/८२</b> (झ) फछ्योट गर्न बाँकी कुल बेरुजु रकम रु. <b>०.००</b> (ञ) आ.व. मा भएको बेरुजु फछ्योट रकम रु. <b>०.००</b> (ट) कर्मचारी अवकास दायित्व: कोषको व्यवस्था गरिएको रकम रु. <b>५६८८५२.४४</b> कोषको व्यवस्था नगरिएको रकम रु. <b>५२७२०५.३१</b>		
८	कर्मचारी संख्या: कुल स्वीकृत पद: <b>११६४०</b>		
	कार्यरत कर्मचारी :	स्थायी: <b>८५६५</b>	सेवा करार: <b>२०८</b>
	दैनिक ज्यालादारी: <b>०</b>	जम्मा कार्यरत कर्मचारी : <b>८७७३</b>	कुल रिक्त पद : <b>२८६७</b>

नेपाल दूरसंचार कम्पनी लिमिटेड

१	ठेगाना: <b>Kathmandu, Kathmandu Metropolitan City</b> सम्पर्क नं: ०१-४२१०१३१ इमेल: <b>ntc.cad@ntc.net.np</b> वेबसाइट: <b>www.ntc.net.np</b>
२	स्थापना मिति(AD): २००४-०४-१३ संस्थापना कानून:
३	उद्देश्य: १. दूरसंचार सेवाको विस्तारको लागि अत्याधुनिक प्रविधि सहितको पूर्वाधार विस्तार गरी डिजिटल डिभाइड न्यूनीकरण गर्ने, २. देशव्यापी रूपमा वायरलेस तथा वायरलाईन दूरसंचार सेवा विस्तार गर्ने, ३. भरपर्दो, गुणस्तरीय, गुनासो रहित र ग्राहक केन्द्रित दूरसंचार सेवा प्रदान गर्ने, ४. सांगठनिक, व्यवस्थापकीय तथा प्रतिस्पर्धी क्षमता अभिवृद्धि तथा प्रणालीगत सुधार गर्ने, र दूरसंचार सेवाको नेटवर्क प्रयोग गरी प्रदान गर्न सकिने सेवाहरू जस्तै : आइपी टिभि, डाटा सेन्टर, नेटवर्किंग, डिजिटल कन्टेन्ट जस्ता सेवाहरूको विकास तथा विस्तार गर्ने
४	पूँजी संरचना:(रु. करोडमा) अधिकृत पूँजी: २५००.०० जारी पूँजी: १८००.०० चुक्ता पूँजी: १८००.००
५	कारोवार संचालन सम्बन्धी ऐन:
६	सम्पर्क मन्त्रालय: <b>सूचना तथा सञ्चार मन्त्रालय</b>
७	वित्तीय अवस्था: (लाखमा) (क) नाफा/नोक्सान आ.व. २०८१/८२ को खुद नाफा/नोक्सान रु. ६००६७.२२ आ.व. २०८१/८२ सम्मको संचित नाफा/नोक्सान रु. ४६०७१४.१३ (ख) खुद सम्पत्ति (Networth) रु. ९८३४७३.५७ (ग) नेपाल सरकारलाई बुझाउनु पर्ने ऋणको साँवा व्याज: जम्मा साँवा रकम रु. ०.०० व्याज रकम रु. ०.०० (घ) बैङ्क तथा वित्तीय संस्थालाई बुझाउनु पर्ने ऋणकोभाखा नाघेको साँवा व्याज: साँवा रकम रु. साँवा रकम रु. ०.०० व्याज रकम रु. व्याज रकम रु. ०.०० (ङ) संस्थाले गरेको लगानी: ऋण लगानी रकम रु. ०.०० शेयर लगानी रकम रु. ५५२११.७१ अन्य लगानी रकम रु. ०.०० (च) नेपाल सरकारलाई तिर्ने बाँकी लाभांश रकम रु. ०.०० (छ) नेपाल सरकारलाई तिर्ने बाँकी राजस्व रकम रु. आयकर रु. ०.०० रोयल्टी रु. २०१२७.८२ अन्तः शुल्क रु. ०.०० अन्य रु. १५५.८६ मू.अ.कर रु. १८५३.७९ जम्मा रु. २२१३७.४७ (ज) अन्तिम लेखापरीक्षण भएको आर्थिक वर्ष: २०८१/८२ (झ) फछ्योट गर्न बाँकी कुल बेरुजु रकम रु. ०.०० (ञ) आ.व. मा भएको बेरुजु फछ्योट रकम रु. ०.०० (ट) कर्मचारी अवकास दायित्व: कोषको व्यवस्था गरिएको रकम रु. ९७३००.४८ कोषको व्यवस्था नगरिएको रकम रु. ०.००
८	कर्मचारी संख्या: कुल स्वीकृत पद: ३७८० कार्यरत कर्मचारी : स्थायी: ३५४६ सेवा करार: ५३ दैनिक ज्यालादारी: ० जम्मा कार्यरत कर्मचारी : ३५९९ कुल रिक्त पद : १८१

विद्युत उत्पादन कम्पनी लिमिटेड

१	ठेगाना: Kathmandu, Kathmandu Metropolitan City सम्पर्क नं: ०१-४७९८६८० इमेल: info@vucl.org वेबसाइट: https://www.vucl.org
२	स्थापना मिति(AD): २०१६-११-२० संस्थापना कानून: कम्पनी ऐन, २०६३
३	उद्देश्य: जल विद्युत निर्माण, उत्पादन तथा वितरण कार्य गर्ने।
४	पूँजी संरचना:(रु. करोडमा) अधिकृत पूँजी: २०००.०० जारी पूँजी: १०००.०० चुक्ता पूँजी: ४२८.९८
५	कारोवार संचालन सम्बन्धी ऐन:
६	सम्पर्क मन्त्रालय: ऊर्जा, जलस्रोत तथा सिंचाइ मन्त्रालय
७	वित्तीय अवस्था: (लाखमा) (क) नाफा/नोक्सान आ.व. २०८१/८२ को खुद नाफा/नोक्सान रु. ४३७.५० आ.व. २०८१/८२ सम्मको संचित नाफा/नोक्सान रु. २९८३.९६ (ख) खुद सम्पत्ति (Networth) रु. १०५४०७.५६ (ग) नेपाल सरकारलाई बुझाउनु पर्ने ऋणको साँवा व्याज: जम्मा साँवा रकम रु. ०.०० व्याज रकम रु. ०.०० (घ) बैङ्क तथा वित्तीय संस्थालाई बुझाउनु पर्ने ऋणकोभाखा नाघेको साँवा व्याज: साँवा रकम रु. ०.०० व्याज रकम रु. व्याज रकम रु. ०.०० (ङ) संस्थाले गरेको लगानी: ऋण लगानी रकम रु. ०.०० शेयर लगानी रकम रु. १५६३६.७७ अन्य लगानी रकम रु. ०.०० (च) नेपाल सरकारलाई तिर्ने बाँकी लाभांश रकम रु. ०.०० (छ) नेपाल सरकारलाई तिर्ने बाँकी राजस्व रकम रु. आयकर रु. ०.०० रोयल्टी रु. ०.०० अन्तः शुल्क रु. ०.०० अन्य रु. ०.०० मू.अ.कर रु. ०.०० जम्मा रु. ०.०० (ज) अन्तिम लेखापरीक्षण भएको आर्थिक वर्ष: २०८१/८२ (झ) फछ्योट गर्न बाँकी कुल बेरुजु रकम रु. ०.०० (ञ) आ.व. मा भएको बेरुजु फछ्योट रकम रु. ०.०० (ट) कर्मचारी अवकास दायित्व: कोषको व्यवस्था गरिएको रकम रु. ०.०० कोषको व्यवस्था नगरिएको रकम रु. ४६.३२
८	कर्मचारी संख्या: कुल स्वीकृत पद: ७१ कार्यरत कर्मचारी : स्थायी: ० सेवा करार: ३८ दैनिक ज्यालादारी: २ जम्मा कार्यरत कर्मचारी : ४० कुल रिक्त पद : ३१

राष्ट्रिय प्रसारण ग्रिड कम्पनी

१	ठेगाना: Kathmandu, Kathmandu Metropolitan City सम्पर्क नं: ०१-४६१०१०३ इमेल: info@rpgcl.com	वेबसाइट: http://www.rpgcl.com
२	स्थापना मिति(AD): २०१५-०७-१२ संस्थापना कानून:	
३	उद्देश्य: नेपालमा विद्युत शक्तिको प्रसारण, लागत भार सम्प्रेषण, प्रसारण लाइनको समग्र व्यवस्थापन	
४	पूँजी संरचना:(रु. करोडमा) अधिकृत पूँजी: २५००.०० जारी पूँजी: १०००.०० चूक्ता पूँजी: ३५४.००	
५	कारोवार संचालन सम्बन्धी ऐन:	
६	सम्पर्क मन्त्रालय: ऊर्जा, जलस्रोत तथा सिंचाइ मन्त्रालय	
७	वित्तीय अवस्था: (लाखमा) (क) नाफा/नोक्सान आ.व. २०८१/८२ को खुद नाफा/नोक्सान रु. (३६३.९९) आ.व. २०८१/८२ सम्मको संचित नाफा/नोक्सान रु. ८२०५.८८ (ख) खुद सम्पत्ति (Networth) रु. ५३३७३.१८ (ग) नेपाल सरकारलाई बुझाउनु पर्ने ऋणको साँवा व्याज: जम्मा साँवा रकम रु. ०.०० व्याज रकम रु. ०.०० (घ) बैङ्क तथा वित्तीय संस्थालाई बुझाउनु पर्ने ऋणकोभाखा नाघेको साँवा व्याज: साँवा रकम रु. ०.०० व्याज रकम रु. व्याज रकम रु. ०.०० (ङ) संस्थाले गरेको लगानी: ऋण लगानी रकम रु. ०.०० शेयर लगानी रकम रु. २८०.५० अन्य लगानी रकम रु. ०.०० (च) नेपाल सरकारलाई तिर्ने बाँकी लाभांश रकम रु. ०.०० (छ) नेपाल सरकारलाई तिर्ने बाँकी राजस्व रकम रु. आयकर रु. ०.०० रोयल्टी रु. ०.०० अन्तः शुल्क रु. ०.०० अन्य रु. ०.०० मू.अ.कर रु. २४.६६ जम्मा रु. २४.६६ (ज) अन्तिम लेखापरीक्षण भएको आर्थिक वर्ष: २०८१/८२ (झ) फछ्योट गर्न बाँकी कुल बेरुजु रकम रु. ०.०० (ञ) आ.व. मा भएको बेरुजु फछ्योट रकम रु. ०.०० (ट) कर्मचारी अवकास दायित्व: कोषको व्यवस्था गरिएको रकम रु. १.५९ कोषको व्यवस्था नगरिएको रकम रु. ०.००	
८	कर्मचारी संख्या: कुल स्वीकृत पद: ७१ कार्यरत कर्मचारी : स्थायी: १२ सेवा करार: २४ दैनिक ज्यालादारी: ० जम्मा कार्यरत कर्मचारी : ३६ कुल रिक्त पद : ३५	

## ७.६ वित्तीय क्षेत्र

## कृषि विकास बैंक लिमिटेड

<b>१</b>	ठेगाना: <b>Kathmandu, Kathmandu Metropolitan City</b> सम्पर्क नं: <b>९८६५३२६५९८</b> इमेल: <b>info@adbl.gov.np</b> वेबसाइट: <b>https://www.adbl.gov.np</b>
<b>२</b>	स्थापना मिति(AD): <b>१९६८-०१-२१</b> संस्थापना कानून: <b>कृषि विकास बैंक ऐन, २०२४</b>
<b>३</b>	उद्देश्य: उत्कृष्ट ग्राहक सेवाको सुनिश्चितता गर्ने । सम्पूर्ण वित्तिय सेवा सहित व्यवसायको दिगो वृद्धि गर्ने । राष्ट्रको आर्थिक तथा सामाजिक समृद्धिका लागि योगदान पुराउने । बैंकको सबै तहमा नैतिक अभ्यास, सुशासन र पारदर्शिता कायम गर्ने । साझा समृद्धिका लागि संस्थाको मुनाफा सुनिश्चित गर्ने ।
<b>४</b>	पुँजी संरचना: (रु. करोडमा) अधिकृत पुँजी: <b>१६००.००</b> जारी पुँजी: <b>१३८५.५२</b> चुक्ता पुँजी: <b>१९२८.७९</b>
<b>५</b>	कारोवार संचालन सम्बन्धी ऐन:
<b>६</b>	सम्पर्क मन्त्रालय: <b>अर्थ मन्त्रालय</b>
<b>७</b>	वित्तीय अवस्था: (लाखमा) (क) नाफा/नोक्सान आ.व. २०८१/८२ को खुद नाफा/नोक्सान रु. <b>३७३२४.१६</b> आ.व. २०८१/८२ सम्मको संचित नाफा/नोक्सान रु. <b>२८१६६.६९</b> (ख) खुद सम्पत्ति (Networth) रु. <b>३८६१६९.१७</b> (ग) नेपाल सरकारलाई बुझाउनु पर्ने ऋणको साँवा व्याज: जम्मा साँवा रकम रु. <b>२८०४६.५७</b> व्याज रकम रु. <b>०.००</b> (घ) बैङ्क तथा वित्तीय संस्थालाई बुझाउनु पर्ने ऋणकोभाखा नाघेको साँवा व्याज: साँवा रकम रु. <b>०.००</b> साँवा रकम रु. व्याज रकम रु. <b>०.००</b> व्याज रकम रु. (ङ) संस्थाले गरेको लगानी: ऋण लगानी रकम रु. <b>२२५३९०६.२८</b> शेयर लगानी रकम रु. <b>९६३८५६.०६</b> अन्य लगानी रकम रु. <b>०.००</b> (च) नेपाल सरकारलाई तिर्ने बाँकी लाभांश रकम रु. <b>०.००</b> (छ) नेपाल सरकारलाई तिर्ने बाँकी राजस्व रकम रु. आयकर रु. <b>०.००</b> रोयल्टी रु. <b>०.००</b> अन्तः शुल्क रु. <b>०.००</b> अन्य रु. <b>०.००</b> मू.अ.कर रु. <b>०.००</b> जम्मा रु. <b>०.००</b> (ज) अन्तिम लेखापरीक्षण भएको आर्थिक वर्ष: <b>२०८१/८२</b> (झ) फछ्योट गर्न बाँकी कुल बेरुजु रकम रु. <b>०.००</b> (ञ) आ.व. मा भएको बेरुजु फछ्योट रकम रु. <b>०.००</b> (ट) कर्मचारी अवकास दायित्व: कोषको व्यवस्था गरिएको रकम रु. <b>२२५६.०७</b> कोषको व्यवस्था नगरिएको रकम रु. <b>०.००</b>
<b>८</b>	कर्मचारी संख्या: कुल स्वीकृत पद: <b>२९१७</b> कार्यरत कर्मचारी : स्थायी: <b>२५०९</b> सेवा करार: <b>१४३</b> दैनिक ज्यालादारी: <b>०</b> जम्मा कार्यरत कर्मचारी : <b>२६५२</b> कुल रिक्त पद : <b>२६५</b>

राष्ट्रिय जीवन विमा कम्पनी लिमिटेड

१	ठेगाना: Kathmandu, Kathmandu Metropolitan City सम्पर्क नं: ०१-४२६२५२० इमेल: info@rbs.gov.np वेबसाइट: http://www.rbs.gov.np
२	स्थापना मिति(AD): १९६७-०४-२२ संस्थापना कानून:
३	उद्देश्य: जीवन विमा व्यवसाय।
४	पूँजी संरचना:(रु. करोडमा) अधिकृत पूँजी: ५०.०० जारी पूँजी: १८.१० चुक्ता पूँजी: १८.१०
५	कारोवार संचालन सम्बन्धी ऐन:
६	सम्पर्क मन्त्रालय: अर्थ मन्त्रालय
७	वित्तीय अवस्था: (लाखमा) (क) नाफा/नोक्सान आ.व. २०८१/८२ को खुद नाफा/नोक्सान रु. १६६.६३ आ.व. २०८१/८२ सम्मको संवित नाफा/नोक्सान रु. ४२०६.३५ (ख) खुद सम्पत्ति (Networth) रु. ६७१६.६१ (ग) नेपाल सरकारलाई बुझाउनु पर्ने ऋणको साँवा व्याज: जम्मा साँवा रकम रु. ०.०० व्याज रकम रु. ०.०० (घ) बैङ्क तथा वित्तीय संस्थालाई बुझाउनु पर्ने ऋणकोभाखा नाघेको साँवा व्याज: साँवा रकम रु. व्याज रकम रु. ०.०० (ङ) संस्थाले गरेको लगानी: ऋण लगानी रकम रु. २८३०६.७९ शेयर लगानी रकम रु. ९५२७५.९८ अन्य लगानी रकम रु. ०.०० (च) नेपाल सरकारलाई तिर्ने बाँकी लाभांश रकम रु. ०.०० (छ) नेपाल सरकारलाई तिर्ने बाँकी राजस्व रकम रु. आयकर रु. ०.०० रोयल्टी रु. ०.०० अन्तः शुल्क रु. ०.०० अन्य रु. ०.०० मू.अ.कर रु. ०.०० जम्मा रु. ०.०० (ज) अन्तिम लेखापरीक्षण भएको आर्थिक वर्ष: २०७५/७६ (झ) फछ्योट गर्न बाँकी कुल बेरजु रकम रु. ०.०० (ञ) आ.व. मा भएको बेरजु फछ्योट रकम रु. ०.०० (ट) कर्मचारी अवकास दायित्व: कोषको व्यवस्था गरिएको रकम रु. २२१.१३ कोषको व्यवस्था नगरिएको रकम रु. ०.००
८	कर्मचारी संख्या: कुल स्वीकृत पद: १६७ कार्यरत कर्मचारी : स्थायी: ८५ सेवा करार: १५ दैनिक ज्यालादारी: ३ जम्मा कार्यरत कर्मचारी : १०३ कुल रिक्त पद : ६४

राष्ट्रिय विमा कम्पनी लिमिटेड

१	ठेगाना: Kathmandu, Kathmandu Metropolitan City सम्पर्क नं: ०१-४२५८८६६ इमेल: info@rbcl.com.np	वेबसाइट: https://www.rbcl.com.np
२	स्थापना मिति(AD): २०१४-०६-०४ संस्थापना कानून:	
३	उद्देश्य: निर्जीवन विमा व्यवसाय।	
४	पूँजी संरचना:(रु. करोडमा) अधिकृत पूँजी: ५०.०० जारी पूँजी: २६.६६ चुक्ता पूँजी: २६.६६	
५	कारोवार संचालन सम्बन्धी ऐन: राष्ट्रिय विमा संस्थान ऐन	
६	सम्पर्क मन्त्रालय: अर्थ मन्त्रालय	
७	वित्तीय अवस्था: (लाखमा) (क) नाफा/नोक्सान आ.व. २०८१/८२ को खुद नाफा/नोक्सान रु. ४२७६.४३ आ.व. २०८१/८२ सम्मको संचित नाफा/नोक्सान रु. २४७५३.४० (ख) खुद सम्पत्ति (Networth) रु. १७२८८९.१९ (ग) नेपाल सरकारलाई बुझाउनु पर्ने ऋणको साँवा व्याज: जम्मा साँवा रकम रु. ०.०० व्याज रकम रु. ०.०० (घ) बैङ्क तथा वित्तीय संस्थालाई बुझाउनु पर्ने ऋणकोभाखा नाघेको साँवा व्याज: साँवा रकम रु. साँवा रकम रु. ०.०० व्याज रकम रु. व्याज रकम रु. ०.०० (ङ) संस्थाले गरेको लगानी: ऋण लगानी रकम रु. ०.०० शेयर लगानी रकम रु. ११६७३८.४७ अन्य लगानी रकम रु. ०.०० (च) नेपाल सरकारलाई तिर्ने बाँकी लाभांश रकम रु. ०.०० (छ) नेपाल सरकारलाई तिर्ने बाँकी राजस्व रकम रु. आयकर रु. ०.०० रोयल्टी रु. ०.०० अन्तः शुल्क रु. ०.०० अन्य रु. ०.०० मू.अ.कर रु. ०.०० जम्मा रु. ०.०० (ज) अन्तिम लेखापरीक्षण भएको आर्थिक वर्ष: २०७७/७८ (झ) फछ्योट गर्न बाँकी कुल बेरजु रकम रु. ०.०० (ञ) आ.व. मा भएको बेरजु फछ्योट रकम रु. ०.०० (ट) कर्मचारी अवकास दायित्व: कोषको व्यवस्था गरिएको रकम रु. ०.०० कोषको व्यवस्था नगरिएको रकम रु. ०.००	
८	कर्मचारी संख्या: कुल स्वीकृत पद: १४७ कार्यरत कर्मचारी : स्थायी: ११० सेवा करार: ० दैनिक ज्यालादारी: ० जम्मा कार्यरत कर्मचारी : ११० कुल रिक्त पद : ३७	

राष्ट्रिय बाणिज्य बैंक लिमिटेड

१	ठेगाना: Kathmandu, Kathmandu Metropolitan City सम्पर्क नं: ०१-४२५२५९५ इमेल: rbb.info@rbb.com.np	वेबसाइट: <a href="https://www.rbb.com.np">https://www.rbb.com.np</a>
२	स्थापना मिति(AD): २००६-०४-१९ संस्थापना कानून:	
३	उद्देश्य: बैंकिङ्ग कारोवार।	
४	पूँजी संरचना:(रु. करोडमा) अधिकृत पूँजी: ३०००.००	जारी पूँजी: १५६३.७४
		चुक्ता पूँजी: १५६३.७४
५	कारोवार संचालन सम्बन्धी ऐन:	
६	सम्पर्क मन्त्रालय: अर्थ मन्त्रालय	
७	वित्तीय अवस्था: (लाखमा) (क) नाफा/नोक्सान आ.व. २०८१/८२ को खुद नाफा/नोक्सान रु. २८३६०.०२ आ.व. २०८१/८२ सम्मको संचित नाफा/नोक्सान रु. (८५०२.७३) (ख) खुद सम्पत्ति (Networth) रु. ५२१७८८.९४ (ग) नेपाल सरकारलाई बुझाउनु पर्ने ऋणको साँवा व्याज: जम्मा साँवा रकम रु. ०.०० व्याज रकम रु. ०.०० (घ) बैंक तथा वित्तीय संस्थालाई बुझाउनु पर्ने ऋणकोभाखा नाघेको साँवा व्याज: साँवा रकम रु. ६००.०० व्याज रकम रु. ०.०० (ङ) संस्थाले गरेको लगानी: ऋण लगानी रकम रु. ३१६२८८१.१२ शेयर लगानी रकम रु. ६२६०६०.१७ अन्य लगानी रकम रु. ०.०० (च) नेपाल सरकारलाई तिर्ने बाँकी लाभांश रकम रु. ०.०० (छ) नेपाल सरकारलाई तिर्ने बाँकी राजस्व रकम रु. आयकर रु. ०.०० अन्तः शुल्क रु. ०.०० मू.अ.कर रु. ०.०० रोयल्टी रु. ०.०० अन्य रु. ०.०० जम्मा रु. ०.०० (ज) अन्तिम लेखापरीक्षण भएको आर्थिक वर्ष: २०८१/८२ (झ) फछ्योट गर्न बाँकी कुल बेरजु रकम रु. ०.०० (ञ) आ.व. मा भएको बेरजु फछ्योट रकम रु. ०.०० (ट) कर्मचारी अवकास दायित्व: कोषको व्यवस्था गरिएको रकम रु. २१०१२.३२ कोषको व्यवस्था नगरिएको रकम रु. ०.००	
८	कर्मचारी संख्या: कुल स्वीकृत पद: ३४१० दैनिक ज्यालादारी: ०	कार्यरत कर्मचारी : स्थायी: २८६४ सेवा करार: १०१ जम्मा कार्यरत कर्मचारी : २९६५ कुल रिक्त पद : ४४५

निक्षेप तथा कर्जा सुरक्षण कोष

१	ठेगाना: Kathmandu, Kathmandu Metropolitan City सम्पर्क नं: ००१४५१०६५९ इमेल: info@dcpf.gov.np	वेबसाइट: http://www.dcpf.gov.np
२	स्थापना मिति(AD): १९७४-०९-२० संस्थापना कानून: निक्षेप तथा कर्जा सुरक्षण कोष ऐन, २०७३	
३	उद्देश्य: सर्वसाधारणको निक्षेप र कर्जाको संरक्षण गरी मुलुकको आर्थिक विकासको निमित्त बैकिङ तथा वित्तीय प्रणाली प्रतिको विश्वसनियता अभिवृद्धि गर्ने तथा सर्वसाधारणको आर्थिक हित संरक्षण र सम्बर्द्धन गर्नु	
४	पुँजी संरचना:(रु. करोडमा) अधिकृत पुँजी: १०००.०० जारी पुँजी: १०००.०० चुक्ता पुँजी: १०००.००	
५	कारोवार संचालन सम्बन्धी ऐन: निक्षेप तथा कर्जा सुरक्षण कोष ऐन, २०७३	
६	सम्पर्क मन्त्रालय: अर्थ मन्त्रालय	
७	वित्तीय अवस्था: (लाखमा) (क) नाफा/नोक्सान आ.व. २०८१/८२ को खुद नाफा/नोक्सान रु. ३३६५४.४९ आ.व. २०८१/८२ सम्मको संचित नाफा/नोक्सान रु. ०.०० (ख) खुद सम्पत्ति (Networth) रु. ३१३६४१.६३ (ग) नेपाल सरकारलाई बुझाउनु पर्ने ऋणको साँवा व्याज: जम्मा साँवा रकम रु. ०.०० व्याज रकम रु. ०.०० (घ) बैङ्क तथा वित्तीय संस्थालाई बुझाउनु पर्ने ऋणकोभाखा नाघेको साँवा व्याज: साँवा रकम रु. साँवा रकम रु. ०.०० व्याज रकम रु. व्याज रकम रु. ०.०० (ङ) संस्थाले गरेको लगानी: ऋण लगानी रकम रु. ०.०० शेयर लगानी रकम रु. ९७४१.८७ अन्य लगानी रकम रु. ०.०० (च) नेपाल सरकारलाई तिर्न बाँकी लाभांश रकम रु. ०.०० (छ) नेपाल सरकारलाई तिर्न बाँकी राजस्व रकम रु. आयकर रु. ५१३६.१६ रोयल्टी रु. ०.०० अन्तः शुल्क रु. ०.०० अन्य रु. ४.५३ मू.अ.कर रु. १.९२ जम्मा रु. ५१४२.६१ (ज) अन्तिम लेखापरीक्षण भएको आर्थिक वर्ष: २०८१/८२ (झ) फछ्योट गर्न बाँकी कुल बेरजु रकम रु. ०.०० (ञ) आ.व. मा भएको बेरजु फछ्योट रकम रु. ०.०० (ट) कर्मचारी अवकास दायित्व: कोषको व्यवस्था गरिएको रकम रु. ५२५.८९ कोषको व्यवस्था नगरिएको रकम रु. ०.००	
८	कर्मचारी संख्या: कुल स्वीकृत पद: ८२ कार्यरत कर्मचारी : स्थायी: ६२ सेवा करार: १३ दैनिक ज्यालादारि: ० जम्मा कार्यरत कर्मचारी : ७५ कुल रिक्त पद : ७	

नेपाल स्टक एक्सचेञ्ज लिमिटेड

१	ठेगाना: <b>Kathmandu, Kathmandu Metropolitan City</b> सम्पर्क नं: <b>०१-५३५०७५५</b> इमेल: <b>info@nepalstock.com</b> वेबसाइट: <a href="http://www.nepalstock.com">http://www.nepalstock.com</a>
२	स्थापना मिति(AD): १९९३-०५-२४ संस्थापना कानून:
३	उद्देश्य: (क) पुँजी बजारको संस्थागत विकासका लागि धितोपत्र विनिमय बजारको रूपमा कार्य गरी आन्तरिक पुँजीको परिचालनमा गतिशीलता, तरलता र सुलभता ल्याउने। (ख) धितोपत्रहरूको स्वस्थ कारोवारका लागि आवश्यक व्यवस्था मिलाउने।
४	पुँजी संरचना:(रु. करोडमा) अधिकृत पुँजी: १००.०० जारी पुँजी: १००.०० चुक्ता पुँजी: १००.००
५	कारोवार संचालन सम्बन्धी ऐन:
६	सम्पर्क मन्त्रालय: <b>अर्थ मन्त्रालय</b>
७	वित्तीय अवस्था: (लाखमा) (क) नाफा/नोक्सान आ.व. २०८१/८२ को खुद नाफा/नोक्सान रु. २२७७१.१० आ.व. २०८१/८२ सम्मको संचित नाफा/नोक्सान रु. ३४६५३.५४ (ख) खुद सम्पत्ति (Networth) रु. ९३८८३.०५ (ग) नेपाल सरकारलाई बुझाउनु पर्ने ऋणको साँवा व्याज: जम्मा साँवा रकम रु. ०.०० व्याज रकम रु. ०.०० (घ) बैङ्क तथा वित्तीय संस्थालाई बुझाउनु पर्ने ऋणकोभाखा नाघेको साँवा व्याज: साँवा रकम रु. साँवा रकम रु. ०.०० व्याज रकम रु. व्याज रकम रु. ०.०० (ङ) संस्थाले गरेको लगानी: ऋण लगानी रकम रु. ०.०० शेयर लगानी रकम रु. ५५४४२.१६ अन्य लगानी रकम रु. ०.०० (च) नेपाल सरकारलाई तिर्ने बाँकी लाभांश रकम रु. ०.०० (छ) नेपाल सरकारलाई तिर्ने बाँकी राजस्व रकम रु. आयकर रु. ०.०० रोयल्टी रु. ०.०० अन्तः शुल्क रु. ०.०० अन्य रु. ०.०० मू.अ.कर रु. ०.०० जम्मा रु. ०.०० (ज) अन्तिम लेखापरीक्षण भएको आर्थिक वर्ष: २०८१/८२ (झ) फछ्योट गर्न बाँकी कुल बेरुजु रकम रु. ०.०० (ञ) आ.व. मा भएको बेरुजु फछ्योट रकम रु. ०.०० (ट) कर्मचारी अवकास दायित्व: कोषको व्यवस्था गरिएको रकम रु. ७२१.०५ कोषको व्यवस्था नगरिएको रकम रु. ०.००
८	कर्मचारी संख्या: कुल स्वीकृत पद: ५९ कार्यरत कर्मचारी : स्थायी: ३३ सेवा करार: २ दैनिक ज्यालादारी: ० जम्मा कार्यरत कर्मचारी : ३५ कुल रिक्त पद : २४

नागरिक लगानी कोष

१	ठेगाना: Kathmandu, Kathmandu Metropolitan City सम्पर्क नं: ०१-५९७०२०१ इमेल: <a href="mailto:finance@nlk.org.np">finance@nlk.org.np</a> वेबसाइट: <a href="https://www.nlk.org.np">https://www.nlk.org.np</a>
२	स्थापना मिति(AD): १९९२-०१-१५ संस्थापना कानून: नागरिक लगानी कोष ऐन, २०४७
३	उद्देश्य: देशको आर्थिक विकासको लागि सर्वसाधारण जनतालाई समेत पुँजीको वचत गर्न प्रोत्साहित गरी लगानीका अवसरहरु बढाउने तथा पुँजी बजारको विकासमा गतिशीलता ल्याउने।
४	पुँजी संरचना:(रु. करोडमा) अधिकृत पुँजी: ६००.०० जारी पुँजी: ६००.०० चुक्ता पुँजी: ६४६.१७
५	कारोवार संचालन सम्बन्धी ऐन: नागरिक लगानी कोष ऐन, २०४७
६	सम्पर्क मन्त्रालय: अर्थ मन्त्रालय
	वित्तीय अवस्था: (लाखमा) (क) नाफा/नोक्सान आ.व. २०८१/८२ को खुद नाफा/नोक्सान रु. १६२०२.०६ आ.व. २०८१/८२ सम्मको संचित नाफा/नोक्सान रु. १३६०६.३७ (ख) खुद सम्पत्ति (Networth) रु. १०६३०५.०५ (ग) नेपाल सरकारलाई बुझाउनु पर्ने ऋणको साँवा व्याज: जम्मा साँवा रकम रु. ०.०० व्याज रकम रु. ०.०० (घ) बैङ्क तथा वित्तीय संस्थालाई बुझाउनु पर्ने ऋणकोभाखा नाघेको साँवा व्याज: साँवा रकम रु. साँवा रकम रु. ०.०० व्याज रकम रु. व्याज रकम रु. ०.०० (ङ) संस्थाले गरेको लगानी: ऋण लगानी रकम रु. ०.०० शेयर लगानी रकम रु. ५५९४७.४६ अन्य लगानी रकम रु. ०.०० (च) नेपाल सरकारलाई तिर्न बाँकी लाभांश रकम रु. ०.०० (छ) नेपाल सरकारलाई तिर्न बाँकी राजस्व रकम रु. आयकर रु. ०.०० रोयल्टी रु. ०.०० अन्तः शुल्क रु. ०.०० अन्य रु. ०.०० मू.अ.कर रु. ०.०० जम्मा रु. ०.०० (ज) अन्तिम लेखापरीक्षण भएको आर्थिक वर्ष: २०८१/८२ (झ) फछ्योट गर्न बाँकी कुल बेरजु रकम रु. ०.०० (ञ) आ.व. मा भएको बेरजु फछ्योट रकम रु. ०.०० (ट) कर्मचारी अवकास दायित्व: कोषको व्यवस्था गरिएको रकम रु. ०.०० कोषको व्यवस्था नगरिएको रकम रु. ०.००
८	कर्मचारी संख्या: कुल स्वीकृत पद: १६९ कार्यरत कर्मचारी : स्थायी: ११४ सेवा करार: २३ दैनिक ज्यालादारी: ० जम्मा कार्यरत कर्मचारी : १३७ कुल रिक्त पद : ३२

हाइड्रोईलेक्ट्रीसिटी इन्भेष्टमेन्ट एण्ड डेभलपमेन्ट कम्पनी लिमिटेड

१	ठेगाना: Kathmandu, Kathmandu Metropolitan City सम्पर्क नं: ०१-४५९५०१६ इमेल: info@hidcl.org.np	वेबसाइट: http://www.hidcl.org.np
२	स्थापना मिति(AD): २०११-०७-११ संस्थापना कानून: कम्पनी ऐन, २०६३	
३	उद्देश्य: देशको जलविद्युत क्षेत्रको समग्र विकास र सम्बर्द्धनका लागि राष्ट्रिय र अन्तर्राष्ट्रिय स्रोतबाट वित्तीय स्रोत जुटाई जलविद्युत उत्पादन, प्रसारण र वितरण परियोजनाहरूमा इक्विटी र ऋण लगानी गर्नु।	
४	पूँजी संरचना:(रु. करोडमा) अधिकृत पूँजी: ५०००.०० जारी पूँजी: २४५५.९८ चुक्ता पूँजी: २४५५.९८	
५	कारोवार संचालन सम्बन्धी ऐन: कम्पनी ऐन, २०६३	
६	सम्पर्क मन्त्रालय: ऊर्जा, जलस्रोत तथा सिंचाइ मन्त्रालय	
	<p>वित्तीय अवस्था: (लाखमा)</p> <p>(क) नाफा/नोक्सान आ.व. २०८१/८२ को खुद नाफा/नोक्सान रु. ९३४३.३२ आ.व. २०८१/८२ सम्मको संचित नाफा/नोक्सान रु. ६५४८.६८</p> <p>(ख) खुद सम्पत्ति (Networth) रु. २८०२९०.६६</p> <p>(ग) नेपाल सरकारलाई बुझाउनु पर्ने ऋणको साँवा व्याज: जम्मा साँवा रकम रु. ०.०० व्याज रकम रु. ०.००</p> <p>(घ) बैङ्क तथा वित्तीय संस्थालाई बुझाउनु पर्ने ऋणकोभाखा नाघेको साँवा व्याज: साँवा रकम रु. ०.०० व्याज रकम रु. ०.००</p> <p>(ङ) संस्थाले गरेको लगानी: ऋण लगानी रकम रु. ७४८०५.९२ शयर लगानी रकम रु. ४२३२३.१३ अन्य लगानी रकम रु. ०.००</p> <p>(च) नेपाल सरकारलाई तिर्ने बाँकी लाभांश रकम रु. १८५९.१२</p> <p>(छ) नेपाल सरकारलाई तिर्ने बाँकी राजस्व रकम रु. आयकर रु. ०.०० रोयल्टी रु. ०.०० अन्तः शुल्क रु. ०.०० अन्य रु. ०.०० मू.अ.कर रु. ०.०० जम्मा रु. ०.००</p> <p>(ज) अन्तिम लेखापरीक्षण भएको आर्थिक वर्ष: २०८१/८२</p> <p>(झ) फछ्योट गर्न बाँकी कुल बेरुजु रकम रु. ०.००</p> <p>(ञ) आ.व. मा भएको बेरुजु फछ्योट रकम रु. ०.००</p> <p>(ट) कर्मचारी अवकास दायित्व: कोषको व्यवस्था गरिएको रकम रु. ५२.७१ कोषको व्यवस्था नगरिएको रकम रु. ०.००</p>	
८	कर्मचारी संख्या: कुल स्वीकृत पद: ३१ कार्यरत कर्मचारी : ज्यालादारी: ० जम्मा कार्यरत कर्मचारी : २८	स्थायी: १३ सेवा करार: १५ कुल रिक्त पद : ३ दैनिक

नेपाल बैंक लिमिटेड

१	ठेगाना: Kathmandu, Kathmandu Metropolitan City सम्पर्क नं: ०१-४२४७९९९ / ४२३९८८८ इमेल: info@nepalbank.com.np	वेबसाइट: https://www.nepalbank.com.np	
२	स्थापना मिति(AD): १९३७-११-१५ संस्थापना कानून:		
३	उद्देश्य: बैंकिङ कारोवार।		
४	पूँजी संरचना:(रु. करोडमा) अधिकृत पूँजी: १५००.००	जारी पूँजी: १४६९.४०	
		चुक्ता पूँजी: १४६९.४०	
५	कारोवार संचालन सम्बन्धी ऐन:		
६	सम्पर्क मन्त्रालय: अर्थ मन्त्रालय		
७	वित्तीय अवस्था: (लाखमा) (क) नाफा/नोक्सान आ.व. २०८१/८२ को खुद नाफा/नोक्सान रु. ३०७८०.३१ आ.व. २०८१/८२ सम्मको संवित नाफा/नोक्सान रु. (१४१८५.५३) (ख) खुद सम्पत्ति (Networth) रु. ३७६१६६.५७ (ग) नेपाल सरकारलाई बुझाउनु पर्ने ऋणको साँवा व्याज: जम्मा साँवा रकम रु. ०.०० व्याज रकम रु. ०.०० (घ) बैङ्क तथा वित्तीय संस्थालाई बुझाउनु पर्ने ऋणकोभाखा नाघेको साँवा व्याज: साँवा रकम रु. ०.०० व्याज रकम रु. ०.०० (ङ) संस्थाले गरेको लगानी: ऋण लगानी रकम रु. २४०९२७२.१२ शेयर लगानी रकम रु. ३०९०३८.७६ अन्य लगानी रकम रु. ०.०० (च) नेपाल सरकारलाई तिर्ने बाँकी लाभांश रकम रु. ०.०० (छ) नेपाल सरकारलाई तिर्ने बाँकी राजस्व रकम रु. आयकर रु. ०.०० अन्तः शुल्क रु. ०.०० मू.अ.कर रु. ०.०० रोयल्टी रु. ०.०० अन्य रु. ०.०० जम्मा रु. ०.०० (ज) अन्तिम लेखापरीक्षण भएको आर्थिक वर्ष: २०८१/८२ (झ) फछ्योट गर्न बाँकी कुल बेरजु रकम रु. ०.०० (ञ) आ.व. मा भएको बेरजु फछ्योट रकम रु. ०.०० (ट) कर्मचारी अवकास दायित्व: कोषको व्यवस्था गरिएको रकम रु. ३०९९२.९० कोषको व्यवस्था नगरिएको रकम रु. ०.००		
८	कर्मचारी संख्या: कुल स्वीकृत पद: ३७८८ दैनिक ज्यालादारी: ९६१	कार्यरत कर्मचारी : स्थायी: २२२९ जम्मा कार्यरत कर्मचारी : ३५४८	सेवा करार: ३५८ कुल रिक्त पद : २४०

सीडीएस एण्ड क्लियरिङ लिमिटेड

१	ठेगाना: Kathmandu, Kathmandu Metropolitan City सम्पर्क नं: ०१-५३३३८००८ इमेल: info@cdsc.com.np	वेबसाइट:
२	स्थापना मिति(AD): २०१०-१२-२२ संस्थापना कानून: कम्पनी ऐन, २०६३	
३	उद्देश्य: सेवा प्रदायक	
४	पूँजी संरचना:(रु. करोडमा) अधिकृत पूँजी: ५०.०० जारी पूँजी: ३०.०० चूक्ता पूँजी: ३०.००	
५	कारोवार संचालन सम्बन्धी ऐन: कम्पनी ऐन, २०६३	
६	सम्पर्क मन्त्रालय: अर्थ मन्त्रालय	
७	वित्तीय अवस्था: (लाखमा) (क) नाफा/नोक्सान आ.व. २०८१/८२ को खुद नाफा/नोक्सान रु. ७५९५.४७ आ.व. २०८१/८२ सम्मको संचित नाफा/नोक्सान रु. १८१७२.२८ (ख) खुद सम्पत्ति (Networth) रु. २१४९१.७८ (ग) नेपाल सरकारलाई बुझाउनु पर्ने ऋणको साँवा व्याज: जम्मा साँवा रकम रु. ०.०० व्याज रकम रु. ०.०० (घ) बैङ्क तथा वित्तीय संस्थालाई बुझाउनु पर्ने ऋणकोभाखा नाघेको साँवा व्याज: साँवा रकम रु. ०.०० व्याज रकम रु. व्याज रकम रु. ०.०० (ङ) संस्थाले गरेको लगानी: ऋण लगानी रकम रु. ०.०० शेयर लगानी रकम रु. ०.०० अन्य लगानी रकम रु. ०.०० (च) नेपाल सरकारलाई तिर्ने बाँकी लाभांश रकम रु. ०.०० (छ) नेपाल सरकारलाई तिर्ने बाँकी राजस्व रकम रु. आयकर रु. ०.०० रोयल्टी रु. ०.०० अन्तः शुल्क रु. ०.०० अन्य रु. ०.०० मू.अ.कर रु. ०.०० जम्मा रु. ०.०० (ज) अन्तिम लेखापरीक्षण भएको आर्थिक वर्ष: २०८१/८२ (झ) फछ्योट गर्न बाँकी कुल बेरुजु रकम रु. ०.०० (ञ) आ.व. मा भएको बेरुजु फछ्योट रकम रु. ०.०० (ट) कर्मचारी अवकास दायित्व: कोषको व्यवस्था गरिएको रकम रु. ४८८.१३ कोषको व्यवस्था नगरिएको रकम रु. ०.००	
८	कर्मचारी संख्या: कुल स्वीकृत पद: ५१ कार्यरत कर्मचारी : स्थायी: ३२ सेवा करार: १३ दैनिक ज्यालादारी: ६ जम्मा कार्यरत कर्मचारी : ५१ कुल रिक्त पद : ०	

# खण्ड आठ

नेपाल सरकार वा नेपाल  
सरकारका स्वामित्वका संस्थान  
वा यी दुवैको आंशिक शेयर  
लगानीमा सञ्चालित  
संस्था/कम्पनी र शेयरको विवरण

द.१ नेपाल सरकार वा नेपाल सरकारको स्वामित्वमा रहेका संस्थानहरूको आंशिक स्वामित्व  
भएका संस्थाहरूको शेयर संरचना

रकम (रु. लाखमा)

सि.नं.	नाम	कूल शेयर		नेपाल सरकारको प्रत्यक्ष लगानी		अन्य	
		चुक्ता पुँजी	प्रतिशत	रकम	प्रतिशत	रकम	
<b>औद्योगिक क्षेत्र</b>							
१	गोरखकाली रवर उद्योग लिमिटेड*	२८७१.७२	३८.६३	११०९.३५	६१.३७	१७६२.३७	
२	नेपाल चिया विकास निगम लिमिटेड	२०००.००	३५.००	७००.००	६५.००	१३००.००	
३	नेपाल डलौट उद्योग लिमिटेड	३०७.००	४९.००	१५०.४३	५१.००	१५६.५७	
४	रघुपति जुट मिल्स लिमिटेड	१८०७.००	३३.२७	६०१.१९	६६.७३	१२०५.८१	
५	विराटनगर जुट मिल्स लिमिटेड	११००.००	६८.००	७४८.००	३२.००	३५२.००	
<b>सेवा क्षेत्र</b>							
६	इमर्जिङ नेपाल लिमिटेड	५५५६.००	०.४५	२५.००	९९.५५	५५३१.००	
७	साझा सेवा(सहकारी संस्था) लिमिटेड	११५.४७	०.२२	०.२५	९९.७८	११५.२२	
८	साल्ट ट्रेडिङ कर्पोरेशन लिमिटेड	३२०७.१६	११.५९	३७१.७१	८८.४१	२८३५.४५	
<b>जनोपयोगी क्षेत्र</b>							
९	बुटवल पावर कम्पनी लिमिटेड	३४०९१.००	७.४२	२५२९.५५	९२.५८	३१५६१.४५	
१०	हिमाल हाइड्रो एण्ड जनरल कन्स्ट्रक्सन लिमिटेड	२४१०.००	१०.६०	२५५.४६	८९.४०	२१५४.५४	
<b>वित्तीय क्षेत्र</b>							
११	ग्रामीण विकास लघुवित्त वित्त संस्था लिमिटेड	९८२५.००	३०.१७	२९६४.२०	६९.८३	६८६०.८०	
१२	नेपाल इन्फ्रास्ट्रक्चर बैंक लिमिटेड	२१६०००.००	१०.००	२१६००.००	९०.००	१९४४००.००	
१३	नेपाल पूनर्जीमा कम्पनी लिमिटेड	१३४२२१.८७	४४.०४	५९१११.३१	५५.९६	७५११०.५६	
१४	राष्ट्रिय सहकारी बैंक लिमिटेड	२७८९२.६०	०.३९	१०८.७८	९९.६१	२७७८३.८२	
		४४१४०४.८२	४.८८	९०२७५.२४	९५.१२	३५११२९.५८	
स्रोत: सम्बन्धित संस्थानबाट प्राप्त विवरण।							
*गोरखकाली रवर उद्योगमा रहेको नेपाल सरकारको अग्राधिकार शेयर लगानी रु.१४८६.५० लाख उपरोक्त लगानीमा संलग्न नभएको।							

## गोरखकाली रबर उद्योग लिमिटेड

आ.व.२०८१/८२

### १. संस्थानको संक्षिप्त विवरण:

स्था ले.नं.	३०००१२६१९	सम्पर्क कार्यालय:	उद्योग, वाणिज्य तथा आपूर्ति मन्त्रालय
ठेगाना:	गोरखा मझुवा देउराली	टेलिफोन नं.	४२११४५१
टेलिफोन नं.		टेलिफोन नं.	
इमेल		इमेल	
सूचना अधिकारीको नाम		वेबसाइट	
सूचना अधिकारीको फोन नं.			

### २. स्थापना सम्बन्धी जानकारी:

गठन आदेश मिति:		स्थापना मिति:	२०४१-०२-३१
संस्थापना सम्बन्धी कानून:	कम्पनी ऐन, २०६३		
कारोबार सञ्चालन सम्बन्धी ऐन:	कम्पनी ऐन २०६३		
सम्पर्क मन्त्रालय	उद्योग मन्त्रालय, वाणिज्य तथा आपूर्ति मन्त्रालय		
उद्देश्य:	ट्रक तथा नट्टक टायर ट्युब तथा फल्यापको उत्पादन गरी विक्री वितरण गर्ने		

### ३. पूँजी संरचना (रु. लाखमा)

अधिकृत पूँजी	६९९९.००	सरकारको स्वामित्व	रहेको
जारी पूँजी	४८०० (अग्राधिकार शेयर १८०० समेत)	नेपाल सरकारको शेयर (प्रतिशत)	३८.६३%
चुक्ता पूँजी	४३५८.२२ (अग्राधिकार शेयर १४८६.५)	नेपाल सरकारको लगानी रकम	१९९९ र अग्राधिकार १४८६.५

### ४. वित्तीय अवस्था (रु. लाखमा)

(क) आ.व.२०८१/८२ को सञ्चित नाफा/नोक्सान	(४४०५२.५८)		
(ख) आ.व.२०८१/८२ को खुद नाफा/नोक्सान	(९५७.०२)		
(ग) आ.व. २०८१/८२ को सञ्चित नाफा/नोक्सान (घा)खुद सम्पत्ती (Networth)	(४४००९.६०)		
(ङ) आ.व. २०८१/८२ सम्म नेपाल सरकारलाई बुझाउनु पर्ने ऋणको साँवा रकम	१८१७९.३७		
(च) आ.व.२०८१/८२ सम्म नेपाल सरकारलाई बुझाउनु पर्ने ऋणको व्याज रकम	१३९४९.११		
(छ) आ.व.२०८१/८२ सम्म बैंक तथा वित्तीय संस्थालाई बुझाउनु पर्ने ऋणको साँवा	१८३६.६९		
(ज) आ.व.२०८१/८२ सम्म बैंक तथा वित्तीय संस्थालाई बुझाउनु पर्ने ऋणको व्याज	१७४४.८९		
(झ) आ.व.२०८१/८२ सम्म संस्थाले गरेको ऋण लगानी रकम	०.००		
(ञ) आ.व.२०८१/८२ सम्म संस्थाले गरेको शेयर लगानी रकम	०.००		
(ट) आ.व.२०८१/८२ सम्म संस्थाले गरेको अन्य लगानी रकम	०.००		
(ठ) आ.व.२०८१/८२ सम्म नेपाल सरकारलाई तिर्ने बाँकी लाभांश रकम	०.००		
(ड) नेपाल सरकारलाई तिर्ने बाँकी राजस्व रकम रु. (२०८२असार सम्मको)			
आयकर	(९९९०७.००)	रोयल्टी	०.००
अन्तः शुल्क	०.००	अन्य	०.००
मू.अ.कर	(१७.९५)	जम्मा	(९९९२४.९५)
(पा) अन्तिम लेखापरीक्षण भएको आर्थिक वर्ष:	२०७८/७९		
(त) फछ्यौट गर्न बाँकी कूल बेरजु रकम	लगती नरहेको		
(थ) आ.व. २०८१/८२ मा भएको बेरजु फछ्यौट रकम रु.	०.००		
(द) कोषको व्यवस्था गरिएको रकम	०.००		
(ध) कोषको व्यवस्था नगरिएको रकम	०.००		
(न) नेपाल वित्तीय प्रतिवेदन मानक (NFRS) लागू भए/नभएको	नभएको		

### ५. कर्मचारीको विवरण:

लोकसेवाबाट स्वीकृत दरबन्दी	०	स्थायी	०
हाल कार्यरत कर्मचारी	०	अस्थायी	०
लोकसेवामा माग भएको दरबन्दी	०	करार	४
पदपूर्ति हुन बाँकी दरबन्दी	०	ज्यालादारी	०
		जम्मा	४
महिला	०	प्राविधिक	
पुरुष	४	अप्राविधिक	

### ६. मुख्य कार्यहरू र भावी कार्ययोजना

वर्तमानमा भैरहेका मुख्य कार्यः (१) सुरक्षा गाई राखी २०७२ बंशाखर्दो बन्द भएको उद्योगको सुरक्षासम्म गरिएको छ ।

भविष्यको कार्ययोजनाको विवरणः (१) लेखापरीक्षण प्रतिवेदन तथा अन्य अध्ययन प्रतिवेदनले सिस्टिमी राख्ने, अन्य उद्योग सञ्चालन गर्न ६६२ रोपनी जग्गा र भवन उपयोग गर्न दिने, खयर तथा शिशौका काठ विक्री गर्ने, पुरानो बायस प्रविधिका मेसिन, तयारी टायर, अर्ध तयारी र कच्चा रबर विक्री गर्ने लगायतका सुझावहरू प्राप्त भएकोले सुझाव कार्यान्वयन गर्न प्रयास भइरहेको छ ।

नेपाल चिया विकास निगम लिमिटेड					
आ.व.२०८१/८२					
<b>१. संस्थानको साक्षित विवरण:</b>					
पान नम्बर	३०००५३०३	सम्पके कार्यालय:			
ठेगाना:	काठमाडौं	टेलिफोन नं.			
टेलिफोन नं.		टेलिफोन नं.			
ईमेल	ntdc@trivenitea.com	ईमेल			
सूचना अधिकारीको नाम	सागर प्रसाद उप्रेती	वेबसाइट	www.ntdc.com.np		
सूचना अधिकारीको फोन नं.	९८०१०३९९४३				
<b>२. स्थापना सम्बन्धी जानकारी:</b>					
गठन आदेश मिति:		स्थापना मिति:	१९६६		
संस्थापना सम्बन्धी कानून:	कम्पनी ऐन				
कारोवार सञ्चालन सम्बन्धी ऐन:	कम्पनी ऐन				
सम्पर्क मन्त्रालय					
उद्देश्य:	चिया उत्पादन।				
<b>३. पूँजी संरचना(रु.लाखमा)</b>					
अधिकृत पूँजी	६०००	सरकारको स्वामित्व		रहेको	
जारी पूँजी	२६००	नेपाल सरकारको शेयर(प्रतिशत)		३५%	
चुक्ता पूँजी	२०००	नेपाल सरकारको लगानी रकम		७००	
<b>४. वित्तीय अवस्था(रु. लाखमा)</b>					
(क) आ.व.२०८०/८१ को सञ्चित नाफा			४१८२.३४		
(ख) आ.व.२०८१/८२ को खुद नाफा			६४२.१८		
(ग) आ.व. २०८१/८२ को सञ्चित नाफा			४८२४.५२		
(घ)खुद सम्पत्ती(Networth)			६८२४.५२		
(ङ) आ.व.२०८१/८२ सम्म नेपाल सरकारलाई बुझाउनु पर्ने ऋणको साँवा रकम		छैन			
(च) आ.व.२०८१/८२ सम्म नेपाल सरकारलाई बुझाउनु पर्ने ऋणको व्याज रकम		छैन			
(झ)आ.व.२०८१/८२ सम्म बैंक तथा वित्तीय संस्थालाई बुझाउनु पर्ने ऋणको साँवा		६६.९२			
(ज)आ.व.२०८१/८२ सम्म बैंक तथा वित्तीय संस्थालाई बुझाउनु पर्ने ऋणको व्याज		छैन			
(झ)आ.व.२०८१/८२ सम्म संस्थाले गरेको ऋण लगानी रकम		छैन			
(ञ)आ.व.२०८१/८२ सम्म संस्थाले गरेको शेयर लगानी रकम		छैन			
(ट)आ.व.२०८१/८२ सम्म संस्थाले गरेको अन्य लगानी रकम		छैन			
(ड)आ.व.२०८१/८२ सम्म नेपाल सरकारलाई तिरको लाभांश रकम		छैन			
(ड)आ.व.२०८१/८२ सम्म नेपाल सरकारलाई तिरनै बाँकी लाभांश रकम		छैन			
(ढ)२०८२ असार सम्म नेपाल सरकारलाई तिरनै बाँकी आयकर राजस्व रकम		छैन			
(ण) नेपाल सरकारलाई तिरको/ तिरनै बाँकी राजस्व रकम रु. (२०८२ असार सम्मको)					
शिर्षक	तिरको	तिरनै बाँकी	शिर्षक	तिरको	तिरनै बाँकी
आयकर		छैन	रोयल्टी		छैन
अन्तः शुल्क		छैन	अन्य		२७.५३
मू.अ.कर		छैन	जम्मा		२७.५३
(ण) अन्तिम लेखापरीक्षण भएको आर्थिक वर्ष:					२०८१-८२
(त) फछ्यौट गर्न बाँकी कूल बेरजु रकम		छैन			
(थ) आ.व. २०८१/८२ मा भएको बेरजु फछ्यौट रकम रु.		छैन			
(द) कोषको व्यवस्था गरिएको रकम		छैन			
(ध) कोषको व्यवस्था नगरिएको रकम		छैन			
(न) नेपाल वित्तीय प्रतिवेदन मानक(NFRS) लागू भए/नभएको					भएको
<b>५. कर्मचारीको विवरण:</b>					
लोकसेवाबाट स्वीकृत दरबन्दी		०	स्थायी		
हाल कार्यरत कर्मचारी			अस्थायी		
लोकसेवामा माग भएको दरबन्दी		०	करार	१७७	
पदपूर्ति हुन बाँकी दरबन्दी		०	ज्यालादारी	२२३	
महिला	२१		प्राविधिक		
पुरुष	१५६		अप्राविधिक		
<b>६. मुख्य कार्यहरू र भावी कार्ययोजना</b>					

**नेपाल ढलोट उद्योग लिमिटेड**

**आ.व.२०८१/८२**

<b>१. स्थानको साक्षित विवरण:</b>			
स्था.ल.नं.	३००४०७०२	सम्पर्क कार्यालय:	
ठेगाना:	सातदोबाटो, ललितपुर	टेलिफोन नं.	
टेलिफोन नं.	५४२२६४४	टेलिफोन नं.	५४२२३२५९
इमेल	<a href="mailto:nepalfoundry@gmail.com">nepalfoundry@gmail.com</a>	इमेल	<a href="mailto:nepalfoundry@gmail.com">nepalfoundry@gmail.com</a>
सूचना अधिकारीको नाम	खगेन्द्र सिटौला	वेबसाइट	
सूचना अधिकारीको फोन नं.	५४२२६४४		
<b>२. स्थापना सम्बन्धी जानकारी:</b>			
गठन आदेश मिति:	वि.सं. २०४७/०८/१४	स्थापना मिति:	वि.सं. २०४७/०८/१४
संस्थापना सम्बन्धी कानून:	कम्पनी ऐन		
कारोबार सञ्चालन सम्बन्धी ऐन:			
सम्पर्क मन्त्रालय	उद्योग, वाणिज्य तथा आपूर्ति मन्त्रालय		
उद्देश्य:	फलाम तथा स्टिलका पत्रुहरू (Scraps) लाई ढलाई गरी ग्राहकहरूको अर्डर अनुसारको सामानहरू उत्पादन गरी विक्री गर्ने ।		
<b>३. पूँजी संरचना(रु.लाखमा)</b>			
अधिकृत पूँजी	रु.४५०	सरकारको स्वामित्व	रहेको
जारी पूँजी	रु.४००	नेपाल सरकारको शेयर(प्रतिशत)	४९.००%
चुक्ता पूँजी	रु. ३०६.७४	नेपाल सरकारको लगानी रकम	रु.१५० लाख
<b>४. वित्तीय अवस्था(रु. लाखमा)</b>			
(क) आ.व.२०८०/८१ को सञ्चित नाफा/नोक्सान		२४.५०	
(ख) आ.व.२०८१/८२ को खुद नाफा/नोक्सान		३१४.२६	
(ग) आ.व. २०८१/८२ को सञ्चित नाफा/नोक्सान (घ)खुद सम्पत्ती(Networth)		६२१.००	०.००
(ङ) आ.व.२०८१/८२ सम्म नेपाल सरकारलाई बुझाउनु पर्ने ऋणको साँवा रकम		०.००	
(च) आ.व.२०८१/८२ सम्म नेपाल सरकारलाई बुझाउनु पर्ने ऋणको व्याज रकम		०.००	
(छ)आ.व.२०८१/८२ सम्म बैंक तथा वित्तीय संस्थालाई बुझाउनु पर्ने ऋणको साँवा		०.००	
(ज)आ.व.२०८१/८२ सम्म बैंक तथा वित्तीय संस्थालाई बुझाउनु पर्ने ऋणको व्याज		०.००	
(झ)आ.व.२०८१/८२ सम्म संस्थाले गरेको ऋण लगानी रकम		०.००	
(ञ)आ.व.२०८१/८२ सम्म संस्थाले गरेको शेयर लगानी रकम		०.००	
(ट)आ.व.२०८१/८२ सम्म संस्थाले गरेको अन्य लगानी रकम		०.००	
(ठ)आ.व.२०८१/८२ सम्म नेपाल सरकारलाई तिर्ने बाँकी लाभांश रकम		०.००	
(ड)२०८२ असार सम्म नेपाल सरकारलाई तिर्ने बाँकी आयकर राजस्व रकम		०.००	
(ढ) नेपाल सरकारलाई तिर्ने बाँकी राजस्व रकम रु. (२०८२ असार सम्मको)		०.००	
आयकर	५६८६२७.८२	रोयल्टी	
अन्तः शुल्क	०.००	अन्य	
मू.अ.कर	१०६३४६२.००	जम्मा	१६३२०८९.८२
(ण) अन्तिम लेखापरीक्षण भएको आर्थिक वर्ष:		२०८१/८२	
(त) फछ्यौट गर्न बाँकी कूल वेरुजु रकम		०.००	
(थ) आ.व. २०८१/८२ मा भएको वेरुजु फछ्यौट रकम रु.		०.००	
(द) कोषको व्यवस्था गरिएको रकम		२३१२४०६.८६	
(ध) कोषको व्यवस्था नगरिएको रकम		०.००	
(न) नेपाल वित्तीय प्रतिवेदन मानक(NFRS) लागु भए/नभएको		नभएको	
<b>५. कर्मचारीको विवरण:</b>			
लोकसेवाबाट स्वीकृत दरबन्दी		स्थायी	१०
हाल कार्यरत कर्मचारी	१३	अस्थायी	
लोकसेवामा माग भएको दरबन्दी	०	करार	३
पदपूर्ति हुन बाँकी दरबन्दी		ज्यालादारी	
		जम्मा	१३
महिला	१	प्राविधिक	९
पुरुष	१२	अप्राविधिक	४
<b>६. मुख्य कार्यहरू र भावी कार्ययोजना</b>			

## रघुपति जुट मिल्स लिमिटेड

आ.व.२०८१/८२

१. संस्थानको संक्षिप्त विवरणः			
पान नम्बर	३०००३८०६६		सम्पर्क कार्यालयः तिनपैनि, विराटनगर ०२
ठेगानाः	रानी, विराटनगर १७		टेलिफोन नं. १५७६१७
टेलिफोन नं.	-५७१६१७		टेलिफोन नं. १५७६१८
इमेल	srjml17@gmail.com		इमेल srjml17@gmail.com
सूचना अधिकारीको नाम	सागर राज श्रेष्ठ		वेबसाइट
सूचना अधिकारीको फोन नं.	-५७१६१७		
२. स्थापना सम्बन्धी जानकारीः			
गठन आदेश मितिः	जानकारी छैन	स्थापना मितिः	२०२३-०५-०७
संस्थापना सम्बन्धी कानूनः	कम्पनी ऐन २०६३		
कारोबार सञ्चालन सम्बन्धी ऐनः	कम्पनी ऐन २०६३ तथा आयकर ऐन २०५८		
सम्पर्क मन्त्रालय	उद्योग, वाणिज्य तथा आपूर्ति मन्त्रालय		
उद्देश्यः	जूटको तैयारी सामान उत्पादन तथा निर्यात ।		
३. पूँजी संरचना (रु.लाखमा)			
अधिकृत पूँजी	४५००.००	सरकारको स्वामित्व	रहेको
जारी पूँजी	२५००.००	नेपाल सरकारको शेयर (प्रतिशत) ३३.२७%	
चुक्ता पूँजी	१८०६.९६	नेपाल सरकारको लगानी रकम ६०१.२४	
४. वित्तीय अवस्था (रु. लाखमा)			
(क) आ.व.२०८०/८१ को सञ्चित नाफा/नोक्सान			४,६६२.२२
(ख) आ.व.२०८१/८२ को खुद नाफा/नोक्सान			६२.९६
(ग) आ.व. २०८१/८२ को सञ्चित नाफा/नोक्सान			४,७२५.१८
(घ)खुद सम्पत्ती (Networth)			६,५३२.१५
(ङ) आ.व.२०८१/८२ सम्म नेपाल सरकारलाई बुझाउनु पर्ने ऋणको साँवा रकम			-
(च) आ.व.२०८१/८२ सम्म नेपाल सरकारलाई बुझाउनु पर्ने ऋणको व्याज रकम			-
(छ) आ.व.२०८१/८२ सम्म बैंक तथा वित्तीय संस्थालाई बुझाउनु पर्ने ऋणको साँवा			९,१०५.४७
(ज) आ.व.२०८१/८२ सम्म बैंक तथा वित्तीय संस्थालाई बुझाउनु पर्ने ऋणको व्याज			-
(झ) आ.व.२०८१/८२ सम्म संस्थाले गरेको ऋण लगानी रकम			-
(ञ) आ.व.२०८१/८२ सम्म संस्थाले गरेको शेयर लगानी रकम			-
(ट) आ.व.२०८१/८२ सम्म संस्थाले गरेको अन्य लगानी रकम			-
(ठ) आ.व.२०८१/८२ सम्म नेपाल सरकारलाई तिर्ने बाँकी लाभांश रकम			-
(ड) २०८२ असार सम्म नेपाल सरकारलाई तिर्ने बाँकी आयकर राजस्व रकम			-
(ढ) नेपाल सरकारलाई तिर्ने बाँकी राजस्व रकम रु. (२०८२ असार सम्मको)			२४.७१
आयकर	६,२८९,८२१.००	रोयल्टी	
अन्तः शुल्क	-	अन्य	९,१९९,०९७.००
मू. अ. कर	१०,६४४,५४३.००	जम्मा	२६,१३३,४६१.००
(पा) अन्तिम लेखापरीक्षण भएको आर्थिक वर्षः		२०८१-०८२	
(त) फछौट गर्न बाँकी कूल बेरुजु रकम		०.००	
(थ) आ.व. २०८१/८२ मा भएको बेरुजु फछौट रकम रु.		०.००	
(द) कोषको व्यवस्था गरिएको रकम		०.००	
(घ) कोषको व्यवस्था नगरिएको रकम		०.००	
(न) नेपाल वित्तीय प्रतिवेदन मानक (NFRS) लागु भए/नभएको		(NFRS) लागु भएको	
५. कर्मचारीको विवरणः			
लोकसेवाबाट स्वीकृत दरबन्दी	०	स्थायी	१७५७
हाल कार्यरत कर्मचारी	१३३	अस्थायी	५९६
लोकसेवामा माग भएको दरबन्दी	०	करार	०
पदपूर्ति हुन बाँकी दरबन्दी	०	ज्यालादारी	०
महिला	७९७	प्राविधिक	७७३
पुरुष	१६८९	अप्राविधिक	१७१३
६. मुख्य कार्यहरू र भावी कार्ययोजना			

## विराटनगर जुट मिल्स लिमिटेड

आ.व.२०८१/८२

### १. संस्थानको संक्षिप्त विवरणः

स्था ले.नं.		सम्पर्क कार्यालयः
ठेगानाः	रानी विराटनगर, मोरङ्ग	टेलिफोन नं.
टेलिफोन नं.		टेलिफोन नं.
इमेल	<a href="mailto:bjmlnepal@gmail.com">bjmlnepal@gmail.com</a>	इमेल
सूचना अधिकारीको नाम		वेबसाइट
सूचना अधिकारीको फोन नं.		

### २. स्थापना सम्बन्धी जानकारीः

गठन आदेश मितिः	स्थापना मितिः १९९३
संस्थापना सम्बन्धी कानूनः	
कारोबार सञ्चालन सम्बन्धी ऐनः	कम्पनी ऐन,
सम्पर्क मन्त्रालय	उद्योग, वाणिज्य तथा आपूर्ति मन्त्रालय
उद्देश्यः	जुटका समानहरू उत्पादन गरी बिक्री तथा रोजगारी सृजना गर्ने।

### ३. पूँजी संरचना (रु.लाखमा)

अधिकृत पूँजी	२०००.००	सरकारको स्वामित्व रहेको
जारी पूँजी	११००.००	नेपाल सरकारको शेयर(प्रतिशत) ६८.००%
सूक्ता पूँजी	११००.००	नेपाल सरकारको लगानी रकम ७४८.००

### ४. वित्तीय अवस्था (रु. लाखमा)

(क) आ.व.२०८०/८१ को सञ्चित नाफा/नोक्सान	०.००
(ख) आ.व.२०८१/८२ को खुद नाफा/नोक्सान	०.००
(ग) आ.व. २०८१/८२ को सञ्चित नाफा/नोक्सान	
(घ)खुद सम्पत्ती(Networth)	०.००
(ङ) आ.व.२०८१/८२ सम्म नेपाल सरकारलाई बुझाउनु पर्ने ऋणको साँवा रकम	०.००
(च) आ.व.२०८१/८२ सम्म नेपाल सरकारलाई बुझाउनु पर्ने ऋणको व्याज रकम	०.००
(छ)आ.व.२०८१/८२ सम्म बैंक तथा वित्तीय संस्थालाई बुझाउनु पर्ने ऋणको साँवा	०.००
(ज)आ.व.२०८१/८२ सम्म बैंक तथा वित्तीय संस्थालाई बुझाउनु पर्ने ऋणको व्याज	०.००
(झ)आ.व.२०८१/८२ सम्म संस्थाले गरेको ऋण लगानी रकम	०.००
(ञ)आ.व.२०८१/८२ सम्म संस्थाले गरेको शेयर लगानी रकम	०.००
(ट)आ.व.२०८१/८२ सम्म संस्थाले गरेको अन्य लगानी रकम	०.००
(ठ)आ.व.२०८१/८२ सम्म नेपाल सरकारलाई तिर्ने बाँकी लाभांश रकम	०.००
(ड)२०८२ असार सम्म नेपाल सरकारलाई तिर्ने बाँकी आयकर राजस्व रकम	०.००
(ढ) नेपाल सरकारलाई तिर्ने बाँकी राजस्व रकम रु. (२०८२ असार सम्मको)	०.००

आयकर	०.००	अग्रिम कर/तलब र सासु कर	०.००
अन्तः शुल्क	०.००	सा सु कर	०.००
मू. अ. कर	०.००	जम्मा	०.००

(पा) अन्तिम लेखापरीक्षण भएको आर्थिक वर्षः	
(त) फछ्यौट गर्न बाँकी कूल बेरजु रकम	०.००
(थ) आ.व. २०८१/८२ मा भएको बेरजु फछ्यौट रकम रु.	०.००
(द) कोषको व्यवस्था गरिएको रकम	०.००
(ध) कोषको व्यवस्था नगरिएको रकम	०.००
(न) नेपाल वित्तीय प्रतिवेदन मानक(NFRS) लागु भए/नभएको	

### ५. कर्मचारीको विवरणः

लोकसेवाबाट स्वीकृत दरबन्दी	०	स्थायी	०
हाल कार्यरत कर्मचारी		अस्थायी	०
लोकसेवामा माग भएको दरबन्दी	०	करार	०
पदपूर्ति हुन बाँकी दरबन्दी	०	ज्यालादारी	०
महिला	०	प्राविधिक	०
पुरुष	०	अप्राविधिक	०

### ६. मुख्य कार्यहरू र भावी कार्ययोजना

वर्तमानमा भरहेका मुख्य कार्यः(१) हाल जुट मिल्स बन्द रहेको।

\*द्रष्टव्यः सुरक्षाकर्मीले पहरा दिइरहेको तर कुनै कर्मचारी नरहेको जानकारी सम्पर्क मन्त्रालय मार्फत प्राप्त भएको।

<b>इमर्जिङ्ग नेपाल लिमिटेड</b>			
आ.व.२०८१/२०८२			
<b>१. संस्थानको संक्षेप विवरणः</b>			
पान नम्बर	६०३५२६३६९	सम्पर्क कार्यालयः	कमलाद्री काठमाण्डौ
ठेगानाः	कमलाद्री काठमाण्डौ	टेलिफोन नं.	४७९६०९९
टेलिफोन नं.	४७९६०९९	टेलिफोन नं.	४७९६०९९
इमेल	mail@emergingnep.com	इमेल	mail@emergingnep.com
सूचना अधिकारीको नाम	रमेश भण्डारी	वेबसाइट	www.emergingnep.com
सूचना अधिकारीको फोन नं.	९८५१२३६६२७		
<b>२. स्थापना सम्बन्धी जानकारीः</b>			
गठन आदेश मितिः	२०७२/०४/३२	स्थापना मितिः	२०१५-०८-१७
संस्थापना सम्बन्धी कानूनः	कम्पनी ऐन,		
कारोबार सञ्चालन सम्बन्धी ऐनः	कम्पनी ऐन		
सम्पर्क मन्त्रालय	अर्थ मन्त्रालय		
उद्देश्यः	लगानी		
<b>३. पूँजी संरचना (रु.लाखमा)</b>			
अधिकृत पूँजी	५००००.००	सरकारको स्वामित्व	रहेको
जारी पूँजी	५५५६.००	नेपाल सरकारको शेयर(प्रतिशत)	०.४५%
चुक्ता पूँजी	५५५६.००	नेपाल सरकारको लगानी रकम	२५.००
<b>४. वित्तीय अवस्था (रु. लाखमा)</b>			
<b>(क) आ.व.२०८०/८१ को सञ्चित नाफा/नोक्सान</b>			
(ख) आ.व.२०८१/२०८२ को खुद नाफा/नोक्सान			६७१३
(ग) आ.व. २०८१/२०८२ को सञ्चित नाफा/नोक्सान			७०२.५५
(घ)खुद सम्पत्ती(Networth)			६२५८.५६
(ङ) आ.व.२०८१/२०८२ सम्म नेपाल सरकारलाई बुझाउनु पर्ने ऋणको साँवा रकम			०
(च) आ.व.२०८०/८१ सम्म नेपाल सरकारलाई बुझाउनु पर्ने ऋणको व्याज रकम			०
(छ) आ.व.२०८१/२०८२ सम्म बैंक तथा वित्तीय संस्थालाई बुझाउनु पर्ने ऋणको साँवा			०
(ज) आ.व.२०८१/२०८२ सम्म बैंक तथा वित्तीय संस्थालाई बुझाउनु पर्ने ऋणको व्याज			०
(झ) आ.व.२०८१/२०८२ सम्म संस्थाले गरेको ऋण लगानी रकम			०
(ञ) आ.व.२०८१/२०८२ सम्म संस्थाले गरेको शेयर लगानी रकम			५२९६.१२
(ट) आ.व.२०८१/२०८२ सम्म संस्थाले गरेको अन्य लगानी रकम			०
(ठ) आ.व.२०८१/२०८२ सम्म नेपाल सरकारलाई तिर्ने बाँकी लाभांश रकम			०
(ड) २०८२ असार सम्म नेपाल सरकारलाई तिर्ने बाँकी आयकर राजस्व रकम			०
(ढ) नेपाल सरकारलाई तिर्ने बाँकी राजस्व रकम रु. (२०८२ असार सम्मको)			०
आयकर	०.००	रोयल्टी	०.००
अन्तः शुल्क	०.००	अन्य	०.००
मु.अ.कर	०.००	जम्मा	
(पा) अन्तिम लेखापरीक्षण भएको आर्थिक वर्षः		२०८१/२०८२	
(त) फछ्यौट गर्न बाँकी कूल बेरजु रकम			०
(थ) आ.व. २०८१/२०८२ मा भएको बेरजु फछ्यौट रकम रु.			०
(द) कोषको व्यवस्था गरिएको रकम			३.६१
(ध) कोषको व्यवस्था नगरिएको रकम			०
(न) नेपाल वित्तीय प्रतिवेदन मानक(NFRS) लागू भए/नभएको		लागू भएको	
<b>५. कर्मचारीको विवरणः</b>			
लोकसेवाबाट स्वीकृत दरबन्दी	०	स्थायी	१
हाल कार्यरत कर्मचारी	३	अस्थायी	०
लोकसेवामा माग भएको दरबन्दी	३	करार	१
पदपूर्ति हुन बाँकी दरबन्दी	०	ज्यालादारी	१
महिला	०	प्राविधिक	०
पुरुष	३	अप्राविधिक	३
<b>६. मुख्य कार्यहरू र भावी कार्ययोजना</b>			

<b>साझा सेवा (सहकारी संस्था) लिमिटेड</b>				
आ.व.२०८१/८२				
<b>१. स्थानकाे साक्षित विवरणः</b>				
मान नम्बर	३०००४९१९८	सम्पर्क कार्यालयः	बल्खु, काठमाडौं	
ठेगानाः	केन्द्रीय कार्यालय, बल्खु, काठमाडौं	टेलिफोन नं.	५६७१९८९	
टेलिफोन नं.	५६७१९८९	टेलिफोन नं.	५२८२३५६	
इमेल	sajhapsi@gmail.com	इमेल	sajhapsi@gmail.com	
सूचना अधिकारीको नाम	श्री दिवाकर श्रेष्ठ	वेबसाइट	www.sajhasewa.com.np	
सूचना अधिकारीको फोन नं.	९८४१२९००२४			
<b>२. स्थापना सम्बन्धी जानकारीः</b>				
गठन आदेश मितिः	२०३१.०८.२४	स्थापना मितिः	२०३१.०४.०१	
संस्थापना सम्बन्धी कानूनः	सहकारी संस्था ऐन, २०१६			
कारोबार सञ्चालन सम्बन्धी ऐनः	सहकारी ऐन, २०७४			
सम्पर्क मन्त्रालय	भूमि व्यवस्था, सहकारी तथा गरिबी निवारण मन्त्रालय			
उद्देश्यः	बिभिन्न निकायबाट सुपथ मूल्यमा आवश्यक मालसामानहरु प्राप्त गर्ने र विभिन्न स्थानमा साझा आयल स्टोर, ग्यास बिक्री कक्ष, विद्युतीय चार्जिङ्ग स्टेशन तथा अन्य बिक्री कक्ष खोली सर्वसाधारण उपभोक्ताहरुलाई सुपथ मूल्यमा सुलभ तरीकाबाट मालसामानहरु बिक्री वितरण गर्ने, इन्चन ढुवानी सेवा सञ्चालन गर्ने ।			
<b>३. पूँजी संरचना (रु.लाखमा)</b>				
अधिकृत पूँजी	२५०.००	सरकारको स्वामित्व	रहेको	
जारी पूँजी	११५.४७	नेपाल सरकारको शेयर(प्रतिशत)	०.२२%	
चुक्ता पूँजी	११५.४७	नेपाल सरकारको लगानी रकम	०.२५	
<b>४. वित्तीय अवस्था (रु. लाखमा)</b>				
(क) आ.व.२०८०/८१ को सञ्चित नाफा/नोक्सान			१८०.४९	
(ख) आ.व.२०८१/८२ को खुद नाफा/नोक्सान			१७५.१६	
(ग) आ.व. २०८१/८२ को सञ्चित नाफा/नोक्सान (घ)खुद सम्पत्ती(Networth)			३५५.६५	
(ङ) आ.व.२०८१/८२ सम्म नेपाल सरकारलाई बुझाउनु पर्ने ऋणको साँवा रकम			०.००	
(च) आ.व.२०८१/८२ सम्म नेपाल सरकारलाई बुझाउनु पर्ने ऋणको व्याज रकम			०.००	
(छ)आ.व.२०८१/८२ सम्म बैंक तथा वित्तीय संस्थालाई बुझाउनु पर्ने ऋणको साँवा			३५०.००	
(ज)आ.व.२०८१/८२ सम्म बैंक तथा वित्तीय संस्थालाई बुझाउनु पर्ने ऋणको व्याज			०.००	
(झ)आ.व.२०८१/८२ सम्म संस्थाले गरेको ऋण लगानी रकम			०.००	
(ञ)आ.व.२०८१/८२ सम्म संस्थाले गरेको शेयर लगानी रकम			२.२६	
(ट)आ.व.२०८१/८२ सम्म संस्थाले गरेको अन्य लगानी रकम			०.००	
(ठ)आ.व.२०८१/८२ मा संस्थाले नेपाल सरकारलाई तिरको लाभांश रकम			०.०५	
(ड)आ.व.२०८१/८२ सम्म नेपाल सरकारलाई तिन बौकी लाभांश रकम			०.००	
(ड)२०८२ असार सम्म नेपाल सरकारलाई तिन बौकी आयकर राजस्व रकम			०.००	
(ण) नेपाल सरकारलाई तिरको/ तिन बौकी राजस्व रकम रु. (२०८२ असार सम्मको)			०	
शिर्षक	तिरको	तिन बौकी	शिर्षक	तिरको
आयकर	२०.९४	०.००	रोयल्टी	-
अन्तः शुल्क	०.००	०.००	अन्य (टिडिएस)	४०.८७
मू.अ.कर	११२.७९	५५.०६	जम्मा	१७४.६०
(त) अन्तिम लेखापरीक्षण भएको आर्थिक वर्षः				८१.८२
(थ) फछ्यौट गर्न बौकी कूल बेरजु रकम				०.००
(द) आ.व. २०८१/८२ मा भएको बेरजु फछ्यौट रकम रु.				०.००
(घ) कोषको व्यवस्था गरिएको रकम				५५८.५७ (उपदान कोष)
(न) कोषको व्यवस्था नगरिएको रकम				०.००
(प) नेपाल वित्तीय प्रतिवेदन मानक(NFRS) लागू भए/नभएको				लागू भएको
<b>५. कर्मचारीको विवरणः</b>				
लोकसेवाबाट स्वीकृत दरबन्दी	८०	स्थायी	३१	
हाल कार्यरत कर्मचारी	६२	अस्थायी	१०	
लोकसेवामा माग भएको दरबन्दी	०	करार	२१	
पदपूर्ति हुन बाँकी दरबन्दी	१८	ज्यालादारी	०	
महिला	७	प्राविधिक	०	
पुरुष	५५	अप्राविधिक	६२	
<b>६. मुख्य कार्यहरू र भावी कार्ययोजना</b>				

**साल्ट ट्रेडिङ्ग कर्पोरेशन लिमिटेड**

आ.व.२०८१/०८२

<b>१. संस्थानको संक्षिप्त विवरण:</b>			
फोन नम्बर	३०००४५७१०		
ठेगाना:	काठमाडौं	टेलिफोन नं.	
टेलिफोन नं.	५३७०३१५	टेलिफोन नं.	
इमेल	<a href="mailto:stc.oam@gmail.com">stc.oam@gmail.com</a>		
सूचना अधिकारीको नाम	कुमार राजभण्डारी	वेबसाइट	<a href="http://www.stcnepal.com">www.stcnepal.com</a>
सूचना अधिकारीको फोन नं.	९८५१०३३३०३		
<b>२. स्थापना सम्बन्धी जानकारी:</b>			
गठन आदेश मिति:	७२.१९.९३.२०२०	स्थापना मिति:	२०२०-०५-२७
संस्थापना सम्बन्धी कानून:	कम्पनी ऐन २०६३		
कारोबार सञ्चालन सम्बन्धी ऐन:			
सम्पर्क मन्त्रालय	उद्योग वाणिज्य तथा आपूर्ति मन्त्रालय		
उद्देश्य:	१. नून लगायत अन्य दैनिक उपभोग्य वस्तुहरू उच्च गुणस्तर सरल तथा सहजका साथ उपलब्ध गराउँदै देश जनता र आम उपभोक्तालाई सेवा गर्दै जाने ।		
<b>३. पूँजी संरचना (रु.लाखमा)</b>			
अधिकृत पूँजी	१०००००००००	सरकारको स्वामित्व	रहेको
जारी पूँजी	१०००००००००	नेपाल सरकारको शेयर (प्रतिशत)	११.५९%
चुक्ता पूँजी	३२०७१६९५५	नेपाल सरकारको लगानी रकम	३७१५६९००
<b>४. वित्तीय अवस्था (रु. लाखमा)</b>			
<b>(क) आ.व.२०८१/८२ को सञ्चित नाफा/नोक्सान</b>			
(क) आ.व.२०८१/८२ को खुद नाफा/नोक्सान (कर अग्राही)		९३९५१७४७	
(ग) आ.व. २०८१/८२ को सञ्चित नाफा/नोक्सान (घाखुद सम्पत्ती (Networth))		२३२०५०२६१	
(ङ) आ.व.२०८१/८२ सम्म नेपाल सरकारलाई बुझाउनु पर्ने ऋणको साँवा रकम		११८६७३३०१४	नरहेको
(च) आ.व.२०८१/८२ सम्म नेपाल सरकारलाई बुझाउनु पर्ने ऋणको व्याज रकम			नरहेको
(छ) आ.व.२०८१/८२ सम्म बैंक तथा वित्तीय संस्थालाई बुझाउनु पर्ने ऋणको साँवा		२४७०६५२५७०	
(ज) आ.व.२०८१/८२ सम्म बैंक तथा वित्तीय संस्थालाई बुझाउनु पर्ने ऋणको व्याज			नरहेको
(झ) आ.व.२०८१/८२ सम्म संस्थाले गरेको ऋण लगानी रकम			नरहेको
(ञ) आ.व.२०८१/८२ सम्म संस्थाले गरेको शेयर लगानी रकम		६४९५५९९१८	
(ट) आ.व.२०८१/८२ सम्म संस्थाले गरेको अन्य लगानी रकम		२२५३२७६२३	
(ठ) आ.व.२०८१/८२ सम्म नेपाल सरकारलाई तिर्न बाँकी लाभांश रकम		आ.व.२०७५/०७६ सम्मको बुझाइसकेको ।	
(ड) २०८२ असार सम्म नेपाल सरकारलाई तिर्न बाँकी आयकर राजस्व रकम			नरहेको
(ढ) नेपाल सरकारलाई तिर्न बाँकी राजस्व रकम रु. (२०८२ असार सम्मको)			नरहेको
आयकर	नरहेको	रोयल्टी	
अन्तः शुल्क	नरहेको	अन्य	
मू.अ.कर	नरहेको	जम्मा	
(पा) अन्तिम लेखापरीक्षण भएको आर्थिक वर्ष:		२०८१/२०८२	
(त) फछ्यौट गर्न बाँकी कूल बेरजु रकम		नरहेको	
(थ) आ.व. २०८१/८२ मा भएको बेरजु फछ्यौट रकम रु.		नरहेको	
(द) कोषको व्यवस्था गरिएको रकम		३६६५९२५९१	
(घ) कोषको व्यवस्था नगरिएको रकम		१४९९९००९५	
(न) नेपाल वित्तीय प्रतिवेदन मानक (NFRS) लागु भए/नभएको			
<b>५. कर्मचारीको विवरण:</b>			
लोकसेवाबाट स्वीकृत दरबन्दी	स्थायी		१७०
हाल कार्यरत कर्मचारी	अस्थायी		
लोकसेवामा माग भएको दरबन्दी	करार		२७९
पदपूर्ति हुन बाँकी दरबन्दी	ज्यालादारी		१२१
महिला	प्राविधिक		
पुरुष	अप्राविधिक		
<b>६. मुख्य कार्यहरू र भानी कार्ययोजना</b>			

<b>बुटवल पावर कम्पनी लिमिटेड</b>					
आ.व.२०८१/८२					
<b>१. सस्थानका साक्षर विवरणः</b>					
पान नम्बर	५०००४७९६३	सम्पर्क कार्यालयः	बुटवल		
ठेगानाः	काठमाडौं	टेलिफोन नं.	५३१०५८		
टेलिफोन नं.	४७९१७७६	टेलिफोन नं.	५३१०५८		
इमेल	<a href="mailto:info@bpc.com.np">info@bpc.com.np</a>	इमेल	<a href="mailto:info@bpc.com.np">info@bpc.com.np</a>		
सूचना अधिकारीको नाम	लिलानन्द बोटे	वेबसाइट	<a href="http://www.bpc.com.np">www.bpc.com.np</a>		
सूचना अधिकारीको फोन नं.	९८५११००५८४				
<b>२. स्थापना सम्बन्धी जानकारीः</b>					
गठन आदेश मितिः		स्थापना मितिः	९/१४/२०२२		
संस्थापना सम्बन्धी कानूनः	कम्पनी ऐन				
कारोबार सञ्चालन सम्बन्धी ऐनः	विद्युत् ऐन				
सम्पर्क मन्त्रालय	उर्जा मन्त्रालय				
उद्देश्यः	विद्युत् उत्पादन प्रशासन र वितरण सम्बन्धि कार्य गर्ने।				
<b>३. पूँजी संरचना(रु.लाखमा)</b>					
अधिकृत पूँजी	८००००	सरकारको स्वामित्व	रहेको		
जारी पूँजी	३४०९०.६४६	नेपाल सरकारको शेयर(प्रतिशत)	७.४२%		
चुक्ता पूँजी	३४०९०.६४६	नेपाल सरकारको लगानी रकम	२५३०.२५		
<b>४. वित्तीय अवस्था(रु. लाखमा)</b>					
(क) आ.व.२०८०/८१ को सञ्चित नाफा/नोक्सान			१४६२६.७७		
(ख) आ.व.२०८१/८२ को खुद नाफा/नोक्सान			२१७३.३६		
(ग) आ.व. २०८१/८२ को सञ्चित नाफा/नोक्सान (घ)खुद सम्पत्ती(Networth)			१५०९५.६०		
(ङ) आ.व.२०८१/८२ सम्म नेपाल सरकारलाई बुझाउनु पर्ने ऋणको साँवा रकम			०.००		
(च) आ.व.२०८१/८२ सम्म नेपाल सरकारलाई बुझाउनु पर्ने ऋणको व्याज रकम			०.००		
(छ)आ.व.२०८१/८२ सम्म बैंक तथा वित्तीय संस्थालाई बुझाउनु पर्ने ऋणको साँवा			३७४६.५९		
(ज)आ.व.२०८१/८२ सम्म बैंक तथा वित्तीय संस्थालाई बुझाउनु पर्ने ऋणको व्याज			०.००		
(झ)आ.व.२०८१/८२ सम्म संस्थाले गरेको ऋण लगानी रकम			१५००.००		
(ञ)आ.व.२०८१/८२ सम्म संस्थाले गरेको शेयर लगानी रकम			५२६३७.९३		
(ट)आ.व.२०८१/८२ सम्म संस्थाले गरेको अन्य लगानी रकम			०.००		
(ठ)आ.व.२०८१/८२ सम्म संस्थाले नेपाल सरकारलाई तिरको लाभांश रकम			१५१.८१		
(ड)आ.व.२०८१/८२ सम्म नेपाल सरकारलाई तिरनै बाँकी लाभांश रकम			०.००		
(ढ)२०८२ असार सम्म नेपाल सरकारलाई तिरनै बाँकी आयकर राजस्व रकम			०.००		
(ण) नेपाल सरकारलाई तिरको/ तिरनै बाँकी राजस्व रकम रु. (२०८२ असार सम्मक)					
शिर्षक	तिरको	तिरनै बाँकी	शिर्षक	तिरको	तिरनै बाँकी
आयकर	४४४.५३	०.००	रोयल्टी	८९५.०८	०.००
अन्तः शुल्क	०.००	०.००	अन्य		०.००
मू.अ.कर	०.००	०.००	जम्मा		०.००
(प) अन्तिम लेखापरीक्षण भएको आर्थिक वर्षः			२०८१/०८२		
(त) फछ्यौट गर्न बाँकी कूल बेरजु रकम			०.००		
(थ) आ.व. २०८१/८२ मा भएको बेरजु फछ्यौट रकम रु.			०.००		
(द) कोषको व्यवस्था गरिएको रकम			०.००		
(ध) कोषको व्यवस्था नगरिएको रकम			२८४.९५		
(न) नेपाल वित्तीय प्रतिवेदन मानक(NFRS) लागु भए/नभएको			०.००		
<b>५. कर्मचारीको विवरणः</b>					
लोकसेवाबाट स्वीकृत दरबन्दी	१६८	स्थायी	१३९		
हाल कार्यरत कर्मचारी	१६८	अस्थायी	०		
लोकसेवामा माग भएको दरबन्दी	०.०	करार	२९		
पदपूर्ति हुन बाँकी दरबन्दी	०.०	ज्यालादारी	०		
महिला	१६	प्राविधिक	९१		
पुरुष	१५२	अप्राविधिक	७७		
<b>६. मुख्य कार्यहरू र भावी कार्ययोजनाः</b>					

हिमाल हाइड्रो एण्ड जनरल कन्सट्रक्सन लिमिटेड					
आ.व.२०८१/८२					
<b>१. संस्थानको संक्षेप विवरण:</b>					
पान नम्बर	३०००४१४०६	सम्पर्क कार्यालय:			
ठेगाना:	काठमाडौं	टेलिफोन नं.	५५२५०३९		
टेलिफोन नं.		टेलिफोन नं.	५५२५०४१		
इमेल		इमेल			
सूचना अधिकारीको नाम		वेबसाइट			
सूचना अधिकारीको फोन नं.					
<b>२. स्थापना सम्बन्धी जानकारी:</b>					
गठन आदेश मिति:	२०३४।१०।०३	स्थापना मिति:	२०३४।१०।०३		
संस्थापना सम्बन्धी कानून:	कम्पनी ऐन				
कारोबार सञ्चालन सम्बन्धी ऐन:	कम्पनी ऐन, आर्थिक ऐन, औद्योगिक व्यवसाय ऐन				
सम्पर्क मन्त्रालय	ललितपुर म.न.पा. वडा नं. २, सानेपा				
उद्देश्य:	जलविद्युत उत्पादन गर्ने, जलविद्युत आयोजना निर्माण गर्ने र सिमिल इन्जिनियरिङ कार्यको टेककापट्टा				
<b>३. पूँजी संरचना (रु.लाखमा)</b>					
अधिकृत पूँजी	१८०००.००	सरकारको स्वामित्व		रहेको	
जारी पूँजी	५०००.००	नेपाल सरकारको शेयर(प्रतिशत)	१०.६०%		
चुक्ता पूँजी	२४१०.००	नेपाल सरकारको लगानी रकम	२५५.५३		
<b>४. वित्तीय अवस्था (रु. लाखमा)</b>					
(क) आ.व.२०८०/८१ को सञ्चित नाफा/नोक्सान				-९८४.२१	
(ख) आ.व.२०८१/८२ को खुद नाफा/नोक्सान				-४५.११	
(ग) आ.व. २०८१/८२ को सञ्चित नाफा/नोक्सान				-१०२९.३२	
(घ)खुद सम्पत्ती(Networth)				१३८०.६८	
(ङ) आ.व.२०८१/८२ सम्म नेपाल सरकारलाई बुझाउनु पर्ने ऋणको साँवा रकम				०.००	
(च) आ.व.२०८१/८२ सम्म नेपाल सरकारलाई बुझाउनु पर्ने ऋणको व्याज रकम				०.००	
(छ)आ.व.२०८१/८२ सम्म बैंक तथा वित्तीय संस्थालाई बुझाउनु पर्ने ऋणको साँवा				२२००.००	
(ज)आ.व.२०८१/८२ सम्म बैंक तथा वित्तीय संस्थालाई बुझाउनु पर्ने ऋणको व्याज				६०.३७	
(झ)आ.व.२०८१/८२ सम्म संस्थाले गरेको ऋण लगानी रकम				०.००	
(ञ)आ.व.२०८१/८२ सम्म संस्थाले गरेको शेयर लगानी रकम				१२४.१३	
(ट)आ.व.२०८१/८२ सम्म संस्थाले गरेको अन्य लगानी रकम				०.००	
(ठ)आ.व.२०८१/८२ सम्म संस्थाले नेपाल सरकारलाई तिरको लाभांश रकम				०.००	
(ड)आ.व.२०८१/८२ सम्म नेपाल सरकारलाई तिर्ने बाँकी लाभांश रकम				०.००	
(ढ)२०८२ असार सम्म नेपाल सरकारलाई तिर्ने बाँकी आयकर राजस्व रकम				०.००	
(ण) नेपाल सरकारलाई तिरको/ तिर्ने बाँकी राजस्व रकम रु. (२०८२ असार सम्मको)					
शिर्षक	तिरको	तिर्ने बाँकी	शिर्षक	तिरको	तिर्ने बाँकी
आयकर		१.३२	रोयल्टी		
अन्तः शुल्क		०.००	अन्य		
मू.अ.कर		-५४.३२	जम्मा		-५३.००
(ण) अन्तिम लेखापरीक्षण भएको आर्थिक वर्ष:			२०८१/८२		
(त) फछ्यौट गर्न बाँकी कूल बेरजु रकम			०.००		
(थ) आ.व. २०८१/८२ मा भएको बेरजु फछ्यौट रकम रु.			०.००		
(द) कोषको व्यवस्था गरिएको रकम			१००.२८		
(ध) कोषको व्यवस्था नगरिएको रकम			०.००		
(न) नेपाल वित्तीय प्रतिवेदन मानक(NFRS) लागू भए/नभएको			लागू नभएको		
<b>५. कर्मचारीको विवरण:</b>					
लोकसेवाबाट स्वीकृत दरबन्दी	०	स्थायी		०	
हाल कार्यरत कर्मचारी	१०	अस्थायी		०	
लोकसेवामा माग भएको दरबन्दी	०	करार		९	
पदपूर्ति हुन बाँकी दरबन्दी	०	ज्यालादारी		२५	
महिला	२	प्राविधिक		३	
पुरुष	८	अप्राविधिक		७	
<b>६. मुख्य कार्यहरू र भावी कार्ययोजना</b>					

**ग्रामीण विकास लघुवित्त वित्तीय संस्था लिमिटेड**

आ.व.२०८१/८२

**१. संस्थानको संक्षिप्त विवरणः**

पान नम्बर	३०१३४८६३४	सम्पर्क कार्यालयः	बुटवल-१०, रुपन्देही
ठेगानाः	बुटवल-१०, रुपन्देही	टेलिफोन नं.	१४३८९५१
टेलिफोन नं.	१४३८९५१	टेलिफोन नं.	१४३८९५४
इमेल	info@gbbs.com.np	इमेल	info@gbbs.com.np
सूचना अधिकारीको नाम	पिताम्बर नेपाल	वेबसाइट	www.gbbs.np.com
सूचना अधिकारीको फोन नं.	९८५७०२४०३३		

**२. स्थापना सम्बन्धी जानकारीः**

गठन आदेश मितिः	२०७१-०३-१९	स्थापना मितिः	२०७१-०३-१९
संस्थापना सम्बन्धी कानूनः	नेपाल राष्ट्र बैंकबाट इजाजतपत्रप्राप्त घ बर्गको लघुवित्त वित्तीय संस्था ।		
कारोबार सञ्चालन सम्बन्धी ऐनः	कम्पनी ऐनः २०६३		
सम्पर्क मन्त्रालय	अर्थ मन्त्रालय		
उद्देश्यः	विपन्न वर्गका ग्रामीण महिलाहरूलाई समूहमा आवद्ध गराइ विना धितो लघु कर्जा प्रदान गर्ने । निजहरूको जवनस्तरमा सुधारलयाई गरिवी न्यूनीकरण गर्न नेपाल सरकारलाई सहयोग गर्ने । ग्रामीण क्षेत्रमा वित्तीय साक्षरता कार्यक्रम सञ्चालन गर्ने ।		

**३. पूँजी संरचना (रु.लाखमा)**

अधिकृत पूँजी	१५०००.००	सरकारको स्वामित्व	रहेको
जारी पूँजी	९८२५.००	नेपाल सरकारको शेयर(प्रतिशत)	३०.१७%
चुक्ता पूँजी	९८२५.००	नेपाल सरकारको लगानी रकम	२९६४.२०

**४. वित्तीय अवस्था (रु. लाखमा)**

(क) आ.व.२०८०/८१ को सञ्चित नाफा/नोक्सान	-४३३३.६९
(ख) आ.व.२०८१/८२ को खुद नाफा/नोक्सान	७०९.६८
(ग) आ.व. २०८१/८२ को सञ्चित नाफा/नोक्सान	-२६९६.२८
(घ)खुद सम्पत्ती(Networth)	२६१४९.५५
(ङ) आ.व.२०८१/८२ सम्म नेपाल सरकारलाई बुझाउनु पर्ने ऋणको साँवा रकम	८९८.२७
(च) आ.व.२०८१/८२ सम्म नेपाल सरकारलाई बुझाउनु पर्ने ऋणको व्याज रकम	२५७.७७
(छ)आ.व.२०८१/८२ सम्म बैंक तथा वित्तीय संस्थालाई बुझाउनु पर्ने ऋणको साँवा	७२४७४.८१
(ज)आ.व.२०८१/८२ सम्म बैंक तथा वित्तीय संस्थालाई बुझाउनु पर्ने ऋणको व्याज	३०४.४१
(झ)आ.व.२०८१/८२ सम्म संस्थाले गरेको ऋण लगानी रकम	१३२७५.४८
(ञ)आ.व.२०८१/८२ सम्म संस्थाले गरेको शेयर लगानी रकम	२०.२५
(ट)आ.व.२०८१/८२ सम्म संस्थाले गरेको अन्य लगानी रकम	नभएको
(ठ)आ.व.२०८१/८२ सम्म नेपाल सरकारलाई तिर्न बाँकी लाभांश रकम	नभएको
(ड)२०८२ असार सम्म नेपाल सरकारलाई तिर्न बाँकी आयकर राजस्व रकम	नभएको
(ढ) नेपाल सरकारलाई तिर्न बाँकी राजस्व रकम रु. (२०८२ असार सम्मको)	नभएको

आयकर	रोयल्टी
अन्तः शुल्क	अन्य
मू.अ.कर	जम्मा

(पा) अन्तिम लेखापरीक्षण भएको आर्थिक वर्षः	२०८१/०८२
(त) फछ्यौट गर्न बाँकी कूल बेरजु रकम	नभएको
(थ) आ.व. २०८१/८२ मा भएको बेरजु फछ्यौट रकम रु.	नभएको
(द) कोषको व्यवस्था गरिएको रकम	६३८४.२६
(ध) कोषको व्यवस्था नगरिएको रकम	२२५१.६७
(न) नेपाल वित्तीय प्रतिवेदन मानक(NFRS) लागू भए/नभएको	लागूभएको

**५. कर्मचारीको विवरणः**

लोकसेवाबाट स्वीकृत दरबन्दी	स्थायी	९६०
हाल कार्यरत कर्मचारी	अस्थायी	-
लोकसेवामा माग भएको दरबन्दी	करार	५
पदपूर्ति हुन बाँकी दरबन्दी	ज्यालादारी	६४
महिला	प्रानिधिक	१५
पुरुष	अप्रानिधिक	१०१४

**६. मुख्य कार्यहरू र भावी कार्ययोजना**

**नेपाल इन्फ्रास्ट्रक्चर बैंक लिमिटेड**

**आ.व.२०८१/८२**

<b>१. संस्थानको संक्षेप विवरण:</b>					
पान नम्बर	६०६६८७६७८	सम्पक कार्यालय:	काठमाडौं १०, बानेश्वर		
ठेगाना:	काठमाडौं	टेलिफोन नं.	४७८०२०३		
टेलिफोन नं.	४७८०८१८	टेलिफोन नं.	४७८०१९७		
इमेल	<a href="mailto:info@nifrabank.com">info@nifrabank.com</a>	इमेल	<a href="mailto:info@nifrabank.com">info@nifrabank.com</a>		
सूचना अधिकारीको नाम	सुवर्ण कुमार सिंह	वेबसाइट	<a href="http://www.nifrabank.com">www.nifrabank.com</a>		
सूचना अधिकारीको फोन नं.	९८५११७०७७३				
<b>२. स्थापना सम्बन्धी जानकारी:</b>					
गठन आदेश मिति:		स्थापना मिति:	२५/०२/२०७५		
संस्थापना सम्बन्धी कानून:	कम्पनी ऐन, २०६३				
कारोबार सञ्चालन सम्बन्धी ऐन:	बैंक तथा वित्तीय संस्था ऐन, २०७३				
सम्पक मन्त्रालय	अर्थ मन्त्रालय				
उद्देश्य:	दीर्घकालिन निक्षेप संकलन गरी पूर्वाधार विकास सम्बन्धी परियोजनाहरूमा कर्जा प्रदान तथा शेयरमा लगानी गर्ने लगायतका बैंकिङ कारोबार गर्ने ।				
<b>३. पूँजी संरचना (रु.लाखमा)</b>					
अधिकृत पूँजी	४०००००.००	सरकारको स्वामित्व	रहेको		
जारी पूँजी	२१६०००.००	नेपाल सरकारको शेयर(प्रतिशत)	१०.००%		
चुक्ता पूँजी	२१६०००.००	नेपाल सरकारको लगानी रकम	२१६०००.००		
<b>४. वित्तीय अवस्था (रु. लाखमा)</b>					
(क) आ.व.२०८०/८१ को सञ्चित नाफा/नोक्सान			७६९५.३५		
(ख) आ.व.२०८१/८२ को खुद नाफा/नोक्सान			१२३४०.०५		
(ग) आ.व. २०८१/८२ को सञ्चित नाफा/नोक्सान			२०२१९.५५		
(घ)खुद सम्पत्ती(Networth)			४१५५०५.१९		
(ङ) आ.व.२०८१/८२ सम्म नेपाल सरकारलाई बुझाउनु पर्ने ऋणको साँवा रकम			०.००		
(च) आ.व.२०८१/८२ सम्म नेपाल सरकारलाई बुझाउनु पर्ने ऋणको व्याज रकम			०.००		
(छ)आ.व.२०८१/८२ सम्म बैंक तथा वित्तीय संस्थालाई बुझाउनु पर्ने ऋणको साँवा			०.००		
(ज)आ.व.२०८१/८२ सम्म बैंक तथा वित्तीय संस्थालाई बुझाउनु पर्ने ऋणको व्याज			०.००		
(झ)आ.व.२०८१/८२ सम्म संस्थाले गरेको ऋण लगानी रकम			२४९.४७९.८०		
(ञ)आ.व.२०८१/८२ सम्म संस्थाले गरेको शेयर लगानी रकम ( सरकारी सुरक्षणपत्र , मुदती निक्षेप )			५००.००		
(ट)आ.व.२०८१/८२ सम्म संस्थाले गरेको अन्य लगानी रकम			११४५.४७.२१		
(ठ)आ.व.२०८१/८२ मा संस्थाले नेपाल सरकारलाई तिरको लाभांश रकम			०.००		
(ड)आ.व.२०८१/८२ सम्म नेपाल सरकारलाई तिरन बाँकी लाभांश रकम			०.००		
(ड)२०८२ असार सम्म नेपाल सरकारलाई तिरन बाँकी आयकर राजस्व रकम			४४७.२८		
(ण) नेपाल सरकारलाई तिरको/ तिरन बाँकी राजस्व रकम रु. (२०८२ असार सम्मको)					
शिर्षक	तिरको	तिरन बाँकी	शिर्षक	तिरको	तिरन बाँकी
आयकर	४८९१.११	४४७.२८	रोयल्टी		
अन्तः शुल्क			अन्य		
मू.अ.कर			जम्मा	४८९१.११	४४७.२८
(ण) अन्तिम लेखापरीक्षण भएको आर्थिक वर्ष:			आ.व. २०८१/८२		
(त) फछ्यौट गर्न बाँकी कूल बेरजु रकम			०.००		
(थ) आ.व. २०८१/८२ मा भएको बेरजु फछ्यौट रकम रु.			०.००		
(द) कोषको व्यवस्था गरिएको रकम (सञ्चित विदा बापत )			१४४.३३		
(घ) कोषको व्यवस्था नगरिएको रकम			०.००		
(न) नेपाल वित्तीय प्रतिवेदन मानक(NFRS) लागु भए/नभएको			भएको		
<b>५. कर्मचारीको विवरण:</b>					
लोकसेवाबाट स्वीकृत दरबन्दी	लागु नहुने	स्थायी	२७		
हाल कार्यरत कर्मचारी	२८	अस्थायी	०		
लोकसेवामा माग भएको दरबन्दी	लागु नहुने	करार	१		
पदपूर्ति हुन बाँकी दरबन्दी	०	ज्यालादारी	०		
महिला	७	प्राविधिक	३		
पुरुष	२१	अप्राविधिक	२५		
<b>६. मुख्य कार्यहरू र भावी कार्ययोजना</b>					

नेपाल पुनर्बीमा कम्पनी लिमिटेड					
आ.व.२०८१/८२					
<b>१. संस्थाको संक्षिप्त विवरण:</b>					
पान नम्बर	६०२४३२१५९	सम्पर्क कार्यालय:	थापाथली	काठमाडौं	
ठेगाना:	थापाथली	काठमाडौं	टेलिफोन नं.	५९७०४०१	
टेलिफोन नं.	५९७०४०१		टेलिफोन नं.	५९७०४०२	
इमेल	nepalre@ntc.net.np		इमेल	nepalre@ntc.net.np	
सूचना अधिकारीको नाम	दामोदर भण्डारी	वेबसाइट	www.nepalre.com.np		
सूचना अधिकारीको फोन नं.	९८५१०५८९४४				
<b>२. स्थापना सम्बन्धी जानकारी:</b>					
गठन आदेश मिति:	२०७१-०७-२१	स्थापना मिति:			
संस्थापना सम्बन्धी कानून:	कम्पनी ऐन २०६३				
कारोबार सञ्चालन सम्बन्धी ऐन:	बीमा ऐन २०७९				
सम्पर्क मन्त्रालय	अर्थ मन्त्रालय				
उद्देश्य:	स्वदेश तथा विदेशमा स्थापना भई निर्जिवन, जीवन, पुनर्बीमा सम्बन्धी व्यवसाय गर्ने, कम्पनीहरूले गर्ने व्यवसायको आफूले धारण गर्ने भन्दा बढी जोखिम रकम पुनर्बीमाको माध्यमबाट पुनर्बीमा सम्बन्धी सुविधा प्रदान गर्ने ।				
<b>३. पूँजी संरचना (रु.लाखमा)</b>					
अधिकृत पूँजी	१५०००.००	सरकारको स्वामित्व			रहेको
जारी पूँजी	१३४२२१.८७	नेपाल सरकारको शेयर(प्रतिशत)	४४.०४%		
चुत्ता पूँजी	१३४२२१.८७	नेपाल सरकारको लगानी रकम	५९११०.०४		
<b>४. वित्तीय अवस्था (रु. लाखमा)</b>					
(क) आ.व.२०८०/८१ को सञ्चित नाफा/नोक्सान					५२९.९१
(ख) आ.व.२०८१/८२ को खुद नाफा/नोक्सान					१०३५४.६४
(ग) आ.व. २०८१/८२ को सञ्चित नाफा/नोक्सान					९३३७.३८
(घ)खुद सम्पत्ती(Networth)					२०५२७४.८८
(ङ) आ.व.२०८१/८२ सम्म नेपाल सरकारलाई बुझाउनु पर्ने ऋणको साँवा रकम					
(च) आ.व.२०८१/८२ सम्म नेपाल सरकारलाई बुझाउनु पर्ने ऋणको व्याज रकम					
(छ)आ.व.२०८१/८२ सम्म बैंक तथा वित्तीय संस्थालाई बुझाउनु पर्ने ऋणको साँवा					
(ज)आ.व.२०८१/८२ सम्म बैंक तथा वित्तीय संस्थालाई बुझाउनु पर्ने ऋणको व्याज					
(झ)आ.व.२०८१/८२ सम्म संस्थाले गरेको ऋण लगानी रकम					१०३३.०८
(ञ)आ.व.२०८१/८२ सम्म संस्थाले गरेको शेयर लगानी रकम					१४८०९.७८
(ट)आ.व.२०८१/८२ सम्म संस्थाले गरेको अन्य लगानी रकम					२००१०१.२१
(ठ)आ.व.२०८१/८२ सम्म संस्थाले नेपाल सरकारलाई तिरको लाभांश रकम					
(ड)आ.व.२०८१/८२ सम्म नेपाल सरकारलाई तिन बाँकी लाभांश रकम					
(ढ)२०८२ असार सम्म नेपाल सरकारलाई तिन बाँकी आयकर राजस्व रकम					
(ण) नेपाल सरकारलाई तिरको/ तिन बाँकी राजस्व रकम रु. (२०८२ असार सम्मको)					
शिर्षक	तिरको	तिन बाँकी	शिर्षक	तिरको	तिन बाँकी
आयकर			रोयल्टी		
अन्तः शुल्क			अन्य		
मू.अ.कर			जम्मा		
(ण) अन्तिम लेखापरीक्षण भएको आर्थिक वर्ष:	२०७९/८०				
(त) फछ्यौट गर्न बाँकी कूल बेरजु रकम					
(थ) आ.व. २०८१/८२ मा भएको बेरजु फछ्यौट रकम रु.					
(द) कोषको व्यवस्था गरिएको रकम					
(घ) कोषको व्यवस्था नगरिएको रकम					
(न) नेपाल वित्तीय प्रतिवेदन मानक(NFRS) लागू भए/नभएको	लागू भए/नभएको				
<b>५.कर्मचारीको विवरण:</b>					
लोकसेवाबाट स्वीकृत दरबन्दी	६१	स्थायी	४७		
हाल कार्यरत कर्मचारी	६१	अस्थायी			
लोकसेवामा माग भएको दरबन्दी			करार	११	
पदपूर्ति हुन बाँकी दरबन्दी			ज्यालादारी	३	
महिला	२७	प्रविधिक	८		
पुरुष	३४	अप्रविधिक	५३		
<b>६. मुख्य कार्यहरू र भावी कार्ययोजना</b>					

## राष्ट्रिय सहकारी बैंक लिमिटेड

आ.व.२०८१/८२

### १. संस्थानको संक्षिप्त विवरण:

पान नम्बर	३०१७१५६५४	सम्पर्क कार्यालय:	ललितपुर-३, ललितपुर
ठेगाना:	ललितपुर-३, ललितपुर	टेलिफोन नं.	०१-५१८०१८२
टेलिफोन नं.	०१-५१८०१८२	टेलिफोन नं.	०१-५१८०१८२
इमेल	<a href="mailto:ncbl@ncbl.coop">ncbl@ncbl.coop</a>	इमेल	<a href="mailto:ncbl@ncbl.coop">ncbl@ncbl.coop</a>
सूचना अधिकारीको नाम	भरत कुमार चिमरिया	वेबसाइट	<a href="http://www.ncbl.coop">www.ncbl.coop</a>
सूचना अधिकारीको फोन नं.	९८६९८६५३३०		

### २. स्थापना सम्बन्धी जानकारी:

गठन आदेश मिति:	स्थापना मिति:	२०६० आषाढ २५
संस्थापना सम्बन्धी कानून:	सहकारी ऐन र नियमावली	
कारोबार सञ्चालन सम्बन्धी ऐन:	सहकारी ऐन-२०७४, सहकारी नियमावली-२०७५, नेपाल राष्ट्र बैंकबाट सिमित बैंकिङ्ग कारोबार गर्नेगरी ईजाजतपत्र प्राप्त सहकारी बैंकका लागि जारी निर्देशन-२०८२ र नेपाल राष्ट्र बैंक वित्तिय संस्था निरिक्षण तथा सुपरीवेक्षण नियमावली २०८१ ।	
सम्पर्क मन्त्रालय	भूमि व्यवस्था, सहकारी तथा गरिबी निवारण मन्त्रालय	
उद्देश्य:	आधुनिक प्रावाधहरूका प्रयोग गरी सदस्य सहकार्य सभ सस्थाहरूका ादवा ावकासका लागि ावत्तय तथा गर ावत्तय सेवाहरू प्रदान गर्ने, तालिम, शिक्षा र कार्यशाला/गोष्ठी मार्फत सदस्यहरूको क्षमता अभिवृद्धि, स्वरोजगार तथा संस्थागत सुशासन कायम गर्ने ।	

### ३. पूँजी संरचना (रु. लाखमा)

अधिकृत पूँजी	रु.४००००	सरकारको स्वामित्व	रहेको
जारी पूँजी	रु.४००००	नेपाल सरकारको शेयर(प्रतिशत)	०.३८%
चुक्ता पूँजी	रु.२८९१५.०७	नेपाल सरकारको लगानी रकम	रु.१०८.९

### ४. वित्तीय अवस्था (रु. लाखमा)

<b>(क) आ.व.२०८०/८१ को सञ्चित नाफा/नोक्सान</b>					
(ख) आ.व.२०८१/८२ को खुद नाफा/नोक्सान		रु.(६९.२१)			
(ग) आ.व. २०८१/८२ को सञ्चित नाफा/नोक्सान		रु.(४२७५७.७४)			
(घ)खुद सम्पत्ती(Networth)		रु.३१३८६.६३			
(ङ) आ.व.२०८१/८२ सम्म नेपाल सरकारलाई बुझाउनु पर्ने ऋणको साँवा रकम		रु.०			
(च) आ.व.२०८१/८२ सम्म नेपाल सरकारलाई बुझाउनु पर्ने ऋणको व्याज रकम		रु.०			
(छ)आ.व.२०८१/८२ सम्म बैंक तथा वित्तीय संस्थालाई बुझाउनु पर्ने ऋणको साँवा		रु.०			
(ज)आ.व.२०८१/८२ सम्म बैंक तथा वित्तीय संस्थालाई बुझाउनु पर्ने ऋणको व्याज		रु.०			
(झ)आ.व.२०८१/८२ सम्म संस्थाले गरेको ऋण लगानी रकम		रु.१५०४३१.८५			
(ञ)आ.व.२०८१/८२ सम्म संस्थाले गरेको शेयर लगानी रकम		रु.१६.१५			
(ट)आ.व.२०८१/८२ सम्म संस्थाले गरेको अन्य लगानी रकम		रु.१८१४४३.२९			
(ठ)आ.व.२०८१/८२ सम्म संस्थाले नेपाल सरकारलाई तिरको लाभांश रकम		रु.०			
(ड)आ.व.२०८१/८२ सम्म नेपाल सरकारलाई तिर्ने बाँकी लाभांश रकम		रु.०			
(ढ)२०८२ असार सम्म नेपाल सरकारलाई तिर्ने बाँकी आयकर राजस्व रकम		रु.०			
(ण) नेपाल सरकारलाई तिरको/ तिर्ने बाँकी राजस्व रकम रु. (२०८२ असार सम्मको)		रु.०			
शिर्षक	तिरको	तिर्ने बाँकी	शिर्षक	तिरको	तिर्ने बाँकी
आयकर	रु.२४८०.९१		रोयल्टी		
अन्तः शुल्क			अन्य		
मू.अ.कर			जम्मा	रु.२४८०.९१	
(पा) अन्तिम लेखापरीक्षण भएको आर्थिक वर्ष:					२०८१/०८२
(त) फछ्यौट गर्न बाँकी कूल बेरजु रकम					रु.०
(थ) आ.व. २०८१/८२ मा भएको बेरजु फछ्यौट रकम रु.					रु.०
(द) कोषको व्यवस्था गरिएको रकम (जगेडा,अन्य तथा कर्मचारी उपदान तथा विदा					रु.१९४०६.५३
(ध) कोषको व्यवस्था नगरिएको रकम					रु.०
(न) नेपाल वित्तीय प्रतिवेदन मानक(NFRS) लागु भए/नभएको					भएको

### ५. कर्मचारीको विवरण:

लोकसेवाबाट स्वीकृत दरबन्दी		स्थायी	३२७
हाल कार्यरत कर्मचारी	३७१	अस्थायी	
लोकसेवामा माग भएको दरबन्दी		करार	४४
पदपूर्ति हुन बाँकी दरबन्दी		ज्यालादारी	
महिला	११५	प्राविधिक	
पुरुष	२५६	अप्राविधिक	

### ६. मुख्य कार्यहरू र भावी कार्ययोजना

द.२ राष्ट्रिय सहकारी विकास बोर्डको शेयर स्वामित्व  
भएका संस्थाको आ.व.२०८१/८२ को अन्त्यमा शेयर  
संरचना

रकम (रु. लाखमा)

सि.नं.	नाम	कूल शेयर	नेपाल सरकारको प्रत्यक्ष लगानी		बन्ध	
		चुक्ता पुँजी	प्रतिशत	रकम	प्रतिशत	रकम
१	साझा प्रकाशन लिमिटेड	७३.१२	६०.००	४३.८७	४०.००	२९.२५
२	साझा भण्डार लिमिटेड	३५.२५	५७.२९	२०.१९	४२.७१	१५.०६
३	साझा स्वास्थ्य सेवा लि.	१५.८९	५५.५४	८.८३	४४.४६	७.०६

स्रोत: सम्बन्धित संस्थानबाट प्राप्त विवरण।

<b>साझा प्रकाशन</b>					
आ.व.२०८१/८२					
<b>१. संस्थानको साक्षित विवरणः</b>					
पान नम्बर	५००११६९१९	सम्पर्क कार्यालयः			
ठेगानाः	पुलचोक ललितपुर	टेलिफोन नं.	५४२१११८		
टेलिफोन नं.	५४२१११८	टेलिफोन नं.			
इमेल	<a href="mailto:asan.sajha@gmail.com">asan.sajha@gmail.com</a>	इमेल	<a href="mailto:asan.sajha@gmail.com">asan.sajha@gmail.com</a>		
सूचना अधिकारीको नाम	भेपराज घिमिरे	वेबसाइट	<a href="http://www.sajha.org.np">www.sajha.org.np</a>		
सूचना अधिकारीको फोन नं.	९८५११७८३८५				
<b>२. स्थापना सम्बन्धी जानकारीः</b>					
गठन आदेश मितिः	स्थापना मितिः १९७० साल फागुन २ गते				
संस्थापना सम्बन्धी कानूनः	गोर्खा भाषा प्रकाशिनी समितिको उत्तराधिकारी संस्था				
कारोवार सञ्चालन सम्बन्धी ऐनः	सहकारी ऐन				
सम्पर्क मन्त्रालय	भूमि व्यवस्था, सहकारी तथा गरिबी निवारण मन्त्रालय				
उद्देश्यः	प्रकाशन, मुद्रण, ङकावतरण, पुस्तक प्रवधन, साहाय्यक पत्रकारताका ङकास, लखकलाइ सहयोग, समावेशी प्रकाशन				
<b>३. पूँजी संरचना (रु.लाखमा)</b>					
अधिकृत पूँजी	<b>सरकारको स्वामित्व</b>				रहेको
जारी पूँजी	नेपाल सरकारको शेयर(प्रतिशत)				६०
चुक्ता पूँजी	७९.१४	नेपाल सरकारको लगानी रकम			
<b>४. वित्तीय अवस्था (रु. लाखमा)</b>					
(क) आ.व.२०८०/८१ को सञ्चित नाफा/नोक्सान					-२३५.५५
(ख) आ.व.२०८१/८२ को खुद नाफा/नोक्सान					लेखापरीक्षणको क्रममा रहेको
(ग) आ.व. २०८१/८२ को सञ्चित नाफा/नोक्सान					लेखापरीक्षणको हुन बाँकी
(घ)खुद सम्पत्ती(Networth)					
(ङ) आ.व.२०८१/८२ सम्म नेपाल सरकारलाई बुझाउनु पर्ने ऋणको साँवा रकम					५४९७.००
(च) आ.व.२०८१/८२ सम्म नेपाल सरकारलाई बुझाउनु पर्ने ऋणको व्याज रकम					
(छ)आ.व.२०८१/८२ सम्म बैंक तथा वित्तीय संस्थालाई बुझाउनु पर्ने ऋणको साँवा					
(ज)आ.व.२०८१/८२ सम्म बैंक तथा वित्तीय संस्थालाई बुझाउनु पर्ने ऋणको व्याज					
(झ)आ.व.२०८१/८२ सम्म संस्थाले गरेको ऋण लगानी रकम					१.९७
(ञ)आ.व.२०८१/८२ सम्म संस्थाले गरेको शेयर लगानी रकम					
(ट)आ.व.२०८१/८२ सम्म संस्थाले गरेको अन्य लगानी रकम					
(ठ)आ.व.२०८१/८२ सम्म संस्थाले नेपाल सरकारलाई तिरको लाभांश रकम					
(ड)आ.व.२०८१/८२ सम्म नेपाल सरकारलाई तिन बाँकी लाभांश रकम					
(ढ)२०८२ असार सम्म नेपाल सरकारलाई तिन बाँकी आयकर राजस्व रकम					११२.०८
(ण) नेपाल सरकारलाई तिरको/ तिन बाँकी राजस्व रकम रु. (२०८२ असार सम्मको)					
शिर्षक	तिरको	तिन बाँकी	शिर्षक	तिरको	तिन बाँकी
आयकर	४०.२४	११२.०८	रोयल्टी		१.३९
अनतः शुल्क			अन्य		२९०.४६
मू.अ.कर	९१.९४	२९.९५	जम्मा		४३२.४९
(पा) अन्तिम लेखापरीक्षण भएको आर्थिक वर्षः					२०८०/०८१ प्रतिवेदन प्राप्त हुन बाँकी
(त) फछ्यौट गर्न बाँकी कूल बेरजु रकम					
(थ) आ.व. २०८१/८२ मा भएको बेरजु फछ्यौट रकम रु.					
(द) कोषको व्यवस्था गरिएको रकम					
(ध) कोषको व्यवस्था नगरिएको रकम					३१२०.०८
(न) नेपाल वित्तीय प्रतिवेदन मानक(NFRS) लागु भए/नभएको					लागु भएको
<b>५. कर्मचारीको विवरणः</b>					
लोकसेवाबाट स्वीकृत दरबन्दी	१३७	स्थायी	५२		
हाल कार्यरत कर्मचारी			अस्थायी		
लोकसेवामा माग भएको दरबन्दी			करार	१२	
पदपूर्ति हुन बाँकी दरबन्दी			ज्यालादारी		
महिला	१४	प्राविधिक	१७		
पुरुष	५०	अप्राविधिक	४७		
<b>६. मुख्य कार्यहरू र भावी कार्ययोजना</b>					

## साझा भण्डार लि.(सहकारी संस्था)

आ.व.२०८१/८२

<b>१. संस्थानको सौक्ष्म विवरणः</b>			
पान नम्बर	३०००४६१९९	सम्पर्क कार्यालयः	काठमाडौं भोटाहिटी
ठेगानाः	काठमाडौं भोटाहिटी	टेलिफोन नं.	५३४८४९८
टेलिफोन नं.	५३४८४९८	टेलिफोन नं.	५३४९४६२
इमेल	<a href="mailto:sajhabhandarlimited@gmail.com">sajhabhandarlimited@gmail.com</a>	इमेल	<a href="mailto:sajhabhandarlimited@gmail.com">sajhabhandarlimited@gmail.com</a>
सूचना अधिकारीको नाम		वेबसाइट	<a href="http://sajhabhandar.org.np">sajhabhandar.org.np</a>
सूचना अधिकारीको फोन नं.			
<b>२. स्थापना सम्बन्धी जानकारीः</b>			
गठन आदेश मितिः	२०२१-०८-२५	स्थापना मितिः	२०२१-०८-२५
संस्थापना सम्बन्धी कानूनः	सहकारी ऐन २०१६		
कारोबार सञ्चालन सम्बन्धी ऐनः	सहकारी ऐन २०७४		
सम्पर्क मन्त्रालय	भूमि व्यवस्था सहकार तथा गारवा इनवारण मन्त्रालय		
उद्देश्यः	दैनिक उपभोग्य सामान निर्माण समग्री पेट्रोलियम पदार्थ लगायतको वस्तुहरु सर्वसाधारण उपभोक्ताहरुमा सुपथ मुल्यमा विक्री वितरण गर्ने ।		
<b>३. पूँजी संरचना (रु.लाखमा)</b>			
अधिकृत पूँजी	५० लाख	सरकारको स्वामित्व	रहेको
जायी पूँजी		नेपाल सरकारको शेयर(प्रतिशत)	५७.५७%
चुक्ता पूँजी	३५.२५ लाख	नेपाल सरकारको लगानी रकम	२०.२९ लाख
<b>४. वित्तीय अवस्था (रु. लाखमा)</b>			
(क) आ.व.२०८०/८१ को सञ्चित नाफा/नोक्सान			
(ख) आ.व.२०८१/८२ को खुद नाफा/नोक्सान		१५.०४ लाख	
(ग) आ.व. २०८१/८२ को सञ्चित नाफा/नोक्सान		९३.०२ लाख	नोक्सानी
(घ)खुद सम्पत्ती(Networth)			
(ङ) आ.व.२०८१/८२ सम्म नेपाल सरकारलाई बुझाउनु पर्ने ऋणको सौबा रकम	०.००		
(च) आ.व.२०८१/८२ सम्म नेपाल सरकारलाई बुझाउनु पर्ने ऋणको व्याज रकम	०.००		
(छ)आ.व.२०८१/८२ सम्म बैंक तथा वित्तीय संस्थालाई बुझाउनु पर्ने ऋणको सौबा	०.००		
(ज)आ.व.२०८१/८२ सम्म बैंक तथा वित्तीय संस्थालाई बुझाउनु पर्ने ऋणको व्याज	०.००		
(झ)आ.व.२०८१/८२ सम्म संस्थाले गरेको ऋण लगानी रकम	०.००		
(ञ)आ.व.२०८१/८२ सम्म संस्थाले गरेको शेयर लगानी रकम	५.१९ लाख		
(ट)आ.व.२०८१/८२ सम्म संस्थाले गरेको अन्य लगानी रकम	०.००		
(ठ)आ.व.२०८१/८२ सम्म नेपाल सरकारलाई तिर्ने बाँकी लाभांश रकम	०.००		
(ड)२०८२ असार सम्म नेपाल सरकारलाई तिर्ने बाँकी आयकर राजस्व रकम	०.००		
(ढ) नेपाल सरकारलाई तिर्ने बाँकी राजस्व रकम रु. (२०८२ असार सम्मको)			
आयकर		रोयन्टी	
अन्तः शुल्क		अन्य	
मू.अ.कर		जम्मा	
(ग) अन्तिम लेखापरीक्षण भएको आर्थिक बर्षः		२०८१/०८२	
(त) फछ्यौट गर्न बाँकी कूल बेरजु रकम			
(थ) आ.व. २०८०/८१ मा भएको बेरजु फछ्यौट रकम रु.			
(द) कोषको व्यवस्था गरिएको रकम			
(ध) कोषको व्यवस्था नगरिएको रकम		१५४.९४ लाख	
(न) नेपाल वित्तीय प्रतिवेदन मानक(NFRS) लागु भए/नभएको		नभएको	
<b>५.कर्मचारीको विवरणः</b>			
लोकसेवाबाट स्वीकृत दरबन्दी		स्थायी	५
हाल कार्यरत कर्मचारी	१३	अस्थायी	
लोकसेवामा माग भएको दरबन्दी		करार	८
पदपूर्ति हुन बाँकी दरबन्दी		ज्यालाबारी	
सहिला	५	प्राविधिक	
पुरुष	८	अप्राविधिक	
६. मुख्य कार्यहरु र भावी कार्ययोजना			

<b>साझा स्वास्थ्य सेवा</b>			
आ.व. २०८१।८२			
<b>१. संस्थानको संक्षिप्त विवरण:</b>			
पान नम्बर	३००७०३०१२	सम्पर्क कार्यालय:	साझा स्वास्थ्य सेवा
ठेगाना:	का.म.न.पा. ७, कुमारी मार्ग, चावहिल, काठमाडौं	टेलिफोन नं.	४८१३६७०
टेलिफोन नं.	४८२२७६९	टेलिफोन नं.	४८२२७६९
इमेल	sajha1964@gmail.com	इमेल	sajha1964@gmail.com
सूचना अधिकारीको नाम		वेबसाइट	www.sajhaswasthyasewa.gov.np
सूचना अधिकारीको फोन नं.	९८५१०७४७४८		
<b>२. स्थापना सम्बन्धी जानकारी:</b>			
गठन आदेश मिति:	२०२१।०३।०३	स्थापना मिति:	२०२१।०३।०३
संस्थापना सम्बन्धी कानून:	सहकारी ऐन, २०१६		
कारोबार सञ्चालन सम्बन्धी ऐन:	सहकारी ऐन, २०७४		
सम्पर्क मन्त्रालय	भूमि व्यवस्था, सहकारी तथा गरिबी निवारण मन्त्रालय		
उद्देश्य:	अनप मूलभूत स्वास्थ्य, सहकारी र तत्सम्बन्धित सेवा		
	राष्ट्रिय औषधी तथा औषधीजन्य सामग्रीको		
<b>३. पूँजी संरचना (रु.लाखमा)</b>			
अधिकृत पूँजी	१००.००	सरकारको स्वामित्व	रहेको
जारी पूँजी	१५.८०	नेपाल सरकारको शेयर(प्रतिशत)	५७.२४
चुक्ता पूँजी	१५.८०	नेपाल सरकारको लगानी रकम	९.०४
<b>४. वित्तीय अवस्था (रु. लाखमा)</b>			
(क) आ.व. २०८०।८१ को सञ्चित नाफा/नोक्सान			१४५२.४४
(ख) आ.व. २०८१।८२ को खुद नाफा/नोक्सान			२११.०८
(ग) आ.व. २०८१।८२ को सञ्चित नाफा/नोक्सान			१२४१.३६
(घ)खुद सम्पत्ती(Networth)			८९७.१३
(ङ) आ.व. २०८१।८२ सम्म नेपाल सरकारलाई बुझाउनु पर्ने ऋणको साँवा रकम			--
(च) आ.व. २०८१।८२ सम्म नेपाल सरकारलाई बुझाउनु पर्ने ऋणको व्याज रकम			--
(छ)आ.व. २०८१।८२ सम्म बैंक तथा वित्तीय संस्थालाई बुझाउनु पर्ने ऋणको साँवा			--
(ज)आ.व. २०८१।८२ सम्म बैंक तथा वित्तीय संस्थालाई बुझाउनु पर्ने ऋणको व्याज			--
(झ)आ.व. २०८१।८२ सम्म संस्थाले गरेको ऋण लगानी रकम			--
(ञ)आ.व. २०८१।८२ सम्म संस्थाले गरेको शेयर लगानी रकम			१.५१
(ट)आ.व. २०८१।८२ सम्म संस्थाले गरेको अन्य लगानी रकम			--
(ठ)आ.व. २०८१।८२ सम्म नेपाल सरकारलाई तिर्ने बाँकी लाभांश रकम			--
(ड) २०८२ असार सम्म नेपाल सरकारलाई तिर्ने बाँकी आयकर राजस्व रकम			--
(ढ) नेपाल सरकारलाई तिर्ने बाँकी राजस्व रकम रु. (२०८२ असार सम्मको)			--
आयकर	०.००	रोयल्टी	०.००
अन्तः शुल्क	०.००	अन्य	०.००
मू.अ.कर	०.००	जम्मा	०.००
(पा) अन्तिम लेखापरीक्षण भएको आर्थिक वर्ष:			२०८१।०८२
(त) फछ्यौट गर्न बाँकी कूल वेरजु रकम			--
(थ) आ.व. २०८१।८२ मा भएको वेरजु फछ्यौट रकम रु.			--
(द) कोषको व्यवस्था गरिएको रकम			२३६.९४
(ध) कोषको व्यवस्था नगरिएको रकम			--
(न) नेपाल वित्तीय प्रतिवेदन मानक(NFRS) लागु भए/नभएको			नभएको
<b>५. कर्मचारीको विवरण:</b>			
लोकसेवाबाट स्वीकृत दरबन्दी	२४४	स्थायी	१०३
हाल कार्यरत कर्मचारी	१७७	अस्थायी	०
लोकसेवामा माग भएको दरबन्दी	प्रकृया थालिएको	करार	७२
पदपूर्ति हुन बाँकी दरबन्दी	१४२	ज्यालादारी	२
महिला	५१	प्राविधिक	५४
पुरुष	१२६	अप्राविधिक	१२३
<b>६. मुख्य कार्यहरू र भावी कार्ययोजना</b>			

# खण्ड नौ

आयमूलक कार्यमा संलग्न  
सरकारी स्वामित्वका विकास  
समितिको विवरण

विशिष्ट संरचना सञ्चालन तथा व्यवस्थापन विकास समिति					
आ.व.२०८१/८२					
<b>१. सस्थानको संक्षेप विवरणः</b>					
पान नम्बर	२०१३३८३८४	सम्पर्क कार्यालय:	विशिष्ट संरचना सञ्चालन तथा व्यवस्थापन विकास समिति		
ठेगाना:	नयाँ बानेश्वर काठमाडौं		टेलिफोन नं.		
टेलिफोन नं.			टेलिफोन नं.		
इमेल	<a href="mailto:ssoamdccommittee@gmail.com">ssoamdccommittee@gmail.com</a>	इमेल	<a href="mailto:ssoamdccommittee@gmail.com">ssoamdccommittee@gmail.com</a>		
सूचना अधिकारीको नाम	कमल थापा	वेबसाइट			
सूचना अधिकारीको फोन नं.	९८५१०७०००५				
<b>२. स्थापना सम्बन्धी जानकारीः</b>					
गठन आदेश मिति:	२०५१ आश्विन १० गते (साविक अन्तर्राष्ट्रिय : स्थापना मिति:	२०५० मंसिर ३ गते			
संस्थापना सम्बन्धी कानून:	विशिष्ट संरचना सञ्चालन तथा व्यवस्थापन विकास समिति (गठन) आदेश, २०८१				
कारोबार सञ्चालन सम्बन्धी ऐन:	विकास समिति ऐन, २०१३				
सम्पर्क मन्त्रालय	शहरी विकास मन्त्रालय				
उद्देश्यः	क) विशिष्ट संरचनाको प्रकृतिको आधारमा राष्ट्रिय तथा अन्तर्राष्ट्रिय सभा, सम्मेलन गोष्ठी, सेमिनार, सांस्कृतिक कार्यक्रम सञ्चालन गर्ने वा अन्य मेला प्रदर्शनी आयोजना गर्ने स्थान सम्बन्धमा आवश्यक				
<b>३. पूँजी संरचना(रु.लाखमा)</b>					
अधिकृत पूँजी	सरकारको स्वामित्व			रहेको	
जारी पूँजी	नेपाल सरकारको शेयर(प्रतिशत)				
चुक्ता पूँजी	नेपाल सरकारको लगानी रकम				
<b>४. वित्तीय अवस्था(रु. लाखमा)</b>					
<b>(क) आ.व.२०८०/८१ को सञ्चित नाफा/नोक्सान</b>					
(ख) आ.व.२०८१/८२ को खुद नाफा/नोक्सान					
(ग) आ.व. २०८१/८२ को सञ्चित नाफा/नोक्सान					
(घ)खुद सम्पत्ती(Networth)					
(ङ) आ.व.२०८१/८२ सम्म नेपाल सरकारलाई बुझाउनु पर्ने ऋणको साँवा रकम					
(च) आ.व.२०८१/८२ सम्म नेपाल सरकारलाई बुझाउनु पर्ने ऋणको व्याज रकम					
(छ)आ.व.२०८१/८२ सम्म बैंक तथा वित्तीय संस्थालाई बुझाउनु पर्ने ऋणको साँवा					
(ज)आ.व.२०८१/८२ सम्म बैंक तथा वित्तीय संस्थालाई बुझाउनु पर्ने ऋणको व्याज					
(झ)आ.व.२०८१/८२ सम्म संस्थाले गरेको ऋण लगानी रकम					
(ञ)आ.व.२०८१/८२ सम्म संस्थाले गरेको शेयर लगानी रकम					
(ट)आ.व.२०८१/८२ सम्म संस्थाले गरेको अन्य लगानी रकम					
(ठ)आ.व.२०८१/८२ सम्म संस्थाले नेपाल सरकारलाई तिरिको लाभांश रकम					
(ड)आ.व.२०८१/८२ सम्म नेपाल सरकारलाई तिरि बाँकी लाभांश रकम					
(ढ)२०८२ असार सम्म नेपाल सरकारलाई तिरि बाँकी आयकर राजस्व रकम					
(ण) नेपाल सरकारलाई तिरिको/ तिरि बाँकी राजस्व रकम रु. (२०८२ असार सम्म)					
शिर्षक	तिरिको	तिरि बाँकी	शिर्षक	तिरिको	तिरि बाँकी
आयकर			रोयल्टी		
अन्तः शुल्क			अन्य		
मू.अ.कर			जम्मा		
(पा) अन्तिम लेखापरीक्षण भएको आर्थिक वर्षः			२०८१।८२ को प्रतिवेदन प्राप्त भईनसकेको		
(त) फछ्यौट गर्न बाँकी कूल बेरजु रकम			१०४१ लाख		
(थ) आ.व. २०८१/८२ मा भएको बेरजु फछ्यौट रकम रु.					
(द) कोषको व्यवस्था गरिएको रकम			१३७७ लाख		
(ध) कोषको व्यवस्था नागरिएको रकम					
(न) नेपाल वित्तीय प्रतिवेदन मानक(NFRS) लागू भए/नभएको					
<b>५.कर्मचारीको विवरणः</b>					
लोकसेवाबाट स्वीकृत दरवन्दी	१००	स्थायी	४६		
हाल कार्यरत कर्मचारी	४६	अस्थायी	०		
लोकसेवामा माग भएको दरवन्दी		करार	०		
पदपूर्ति हुन बाँकी दरवन्दी		ज्यालादारी	०		
महिला	२०	प्राविधिक	७		
पुरुष	२६	अप्राविधिक	३९		
<b>६. मुख्य कार्यहरू र भावी कार्ययोजना</b>					

<b>कपास विकास समिति</b>			
<b>आ.ब.२०८१/८२</b>			
<b>१. संस्थानको संक्षिप्त विवरण:</b>			
पान नम्बर	२०१३३१४८६	सम्पर्क कार्यालय: कपास विकास समिति	
ठेगाना:	खजुरा गाउँपालिका-३, बाँके ।	टेलिफोन नं. ०८१-५६००८२	
टेलिफोन नं.	०८१-५६००८२	टेलिफोन नं. ०८१-५६००८२	
इमेल	<a href="mailto:nepalcotton.gov@gmail.com">nepalcotton.gov@gmail.com</a>	इमेल <a href="mailto:nepalcotton.gov@gmail.com">nepalcotton.gov@gmail.com</a>	
सूचना अधिकारीको नाम	दिलाल चौधरी	वेबसाइट	
सूचना अधिकारीको फोन नं.	९८४७८४०७०७		
<b>२. स्थापना सम्बन्धी जानकारी:</b>			
गठन आदेश मिति:	२०३७-०९-२७	स्थापना मिति: २०३७-०९-२७	
संस्थापना सम्बन्धी कानून:	विकास समिति एन २०१३ को दफा ३		
कारोबार सञ्चालन सम्बन्धी ऐन:	कपास विकास समिति गठन आदेश २०३७ को दफा ३ का उपदफा ३ बमोजिम ।		
सम्पर्क मन्त्रालय	कृषि तथा पशुपंक्षी विकास मन्त्रालय सिंहदरबार काठमाडौं ।		
<b>उद्देश्य:</b>	सुनियोजित ढंगबाट कपास खेतीको विकास तथा विस्तार गरी उत्पादन र उत्पादकत्व वृद्धि गर्ने, कपास तथा कपासजन्य कच्चापदार्थ उत्पादन गर्ने, आयात प्रतिस्थापन गर्ने, रोजगारीका अवसर प्रदान गर्ने र कपास बालीको संरक्षण र सम्बर्द्धनको लागि विभिन्न पक्षमा अनुसन्धानात्मक कार्य गर्ने तथा सीमान्त कृषकहरूको जीवनस्तर उकास्ने र कृषकहरूबाट उत्पादित कपास खरिद, ढुवानी र प्रशोधन गरी विक्री वितरणको व्यवस्था मिलाउने ।		
<b>३. वृत्तीय संरचना (र.साखमा)</b>			
अधिकृत वृत्ती		<b>सरकारको स्वामित्व</b>	रहेको
जारी वृत्ती		नेपाल सरकारको शेयर (प्रतिशत)	
चुक्ता वृत्ती		नेपाल सरकारको लगानी रकम	
<b>४. वित्तीय अवस्था (र. साखमा)</b>			
(क) आ.ब.२०८०/८१ को सञ्चित नाफा/नोक्सान		९८४७१४०.८५	
(ख) आ.ब.२०८१/८२ को खुद नाफा/नोक्सान			
(ग) आ.ब. २०८१/८२ को सञ्चित नाफा/नोक्सान		-९८४७१४०.८५	
(घ) खुद सम्पत्ती (Networth)			
(ङ) आ.ब.२०८१/८२ सम्म नेपाल सरकारलाई बुझाउनु पर्ने ऋणको साँबा रकम			
(च) आ.ब.२०८१/८२ सम्म नेपाल सरकारलाई बुझाउनु पर्ने ऋणको व्याज रकम			
(छ) आ.ब.२०८१/८२ सम्म बैंक तथा वित्तीय संस्थालाई बुझाउनु पर्ने ऋणको साँबा			
(ज) आ.ब.२०८१/८२ सम्म बैंक तथा वित्तीय संस्थालाई बुझाउनु पर्ने ऋणको व्याज			
(झ) आ.ब.२०८१/८२ सम्म संस्थाले गरेको ऋण लगानी रकम			
(ञ) आ.ब.२०८१/८२ सम्म संस्थाले गरेको शेयर लगानी रकम			
(ट) आ.ब.२०८१/८२ सम्म संस्थाले गरेको अन्य लगानी रकम			
(ठ) आ.ब.२०८१/८२ सम्म नेपाल सरकारलाई तिर्ने बाँकी लामांश रकम			
(ड) २०८२ असार सम्म नेपाल सरकारलाई तिर्ने बाँकी आयकर राजस्व रकम			
(ड) नेपाल सरकारलाई तिर्ने बाँकी राजस्व रकम रु. (२०८२ असार सम्मको)			
आयकर		रोयल्टी	
अन्तः शुल्क		अन्य	
मू.अ.कर		जम्मा	
(पा) अन्तिम लेखापरीक्षण भएको आर्थिक वर्ष:		२०८१-०८२	
(त) फछाँट गर्न बाँकी कूल बेरजु रकम		५३१६६१४.००	
(थ) आ.ब. २०८१/८२ मा भएको बेरजु फछाँट रकम रु.			
(द) कोषको व्यवस्था गरिएको रकम			
(ध) कोषको व्यवस्था नगरिएको रकम			
(न) नेपाल वित्तीय प्रतिवेदन मानक(NFRS) लागू भए/नभएको			
<b>५. कर्मचारीको विवरण:</b>			
लोकसेवाबाट स्वीकृत दरबन्दी	२०	स्थायी	४
शाल कार्यरत कर्मचारी	४	अस्थायी	०
लोकसेवामा माग भएको दरबन्दी	०	करार	२
पदपूर्ति हुन बाँकी दरबन्दी	१६	ज्यालादारी	१४
महिला		प्रतिधिक	
पुरुष		अप्रतिधिक	

<b>कानून किताब व्यवस्था समिति</b>					
<b>आ.व.२०८१/०८२</b>					
<b>१. संस्थानको संक्षिप्त विवरणः</b>					
पान नम्बर	३०३७६०२४५		सम्पर्क कार्यालयः		
ठेगानाः	बबरमहल, काठमाडौं		टेलिफोन नं.	५-३२१६७०	
टेलिफोन नं.	५-३२१६७०		टेलिफोन नं.	५-३६८११४	
इमेल	<a href="mailto:info@lbmb.gov.np">info@lbmb.gov.np</a>		इमेल	<a href="mailto:kanun.kitabbsm@gmail.com">kanun.kitabbsm@gmail.com</a>	
सूचना अधिकारीको नाम	देवेन्द्र बहादुर शाह		वेबसाइट	<a href="http://www.lbmb.gov.np">www.lbmb.gov.np</a>	
सूचना अधिकारीको फोन नं.	९८५१०९३८५१				
<b>२. स्थापना सम्बन्धी जानकारीः</b>					
गठन आदेश मितिः	२०२१-०४-३०		स्थापना मितिः	२०२१-०४-३०	
संस्थापना सम्बन्धी कानूनः	<b>विकास समिति ऐन, २०१३</b>				
कारोबार सञ्चालन सम्बन्धी ऐनः	<b>कानून किताब व्यवस्था समिति कार्य सञ्चालन विनियमावली, २०६१</b>				
सम्पर्क मन्त्रालय	<b>कानून, न्याय तथा संसदीय मामिला मन्त्रालय</b>				
उद्देश्यः	<p>१. नेपाल कानूनको संकलित वा फुटकर रूपमा, छपाउने, विक्री वितरण गर्ने, उपहार वा उधारोमा दिने.</p> <p>२. समितिको दीर्घकालीन तथा अल्पकालीन योजना तथा कार्यक्रम स्वीकृत गर्ने,</p> <p>३. नेपाल कानूनलाई विदेशी भाषामा र विदेशी वा अन्तर्राष्ट्रिय कानूनहरूलाई नेपाली भाषामा</p>				
<b>३. पूँजी संरचना (रु.लाखमा)</b>					
अधिकृत पूँजी	<b>सरकारको स्वामित्व</b>				रहेको
जारी पूँजी	नेपाल सरकारको शेरयर(प्रतिशत)				
चुत्ता पूँजी	नेपाल सरकारको लगानी रकम				
<b>४. वित्तीय अवस्था (रु. लाखमा)</b>					
(क) आ.व.२०८०/८१ को सञ्चित नाफा/नोक्सान					१२०,४२१,८६६.५१
(ख) आ.व.२०८१/८२ को खुद नाफा/नोक्सान					३,०१९,२००.६४
(ग) आ.व. २०८१/८२ को सञ्चित नाफा/नोक्सान (घ)खुद सम्पत्ती (Networth)					१२३,४४१,०६७.१५
(ङ) आ.व.२०८१/८२ सम्म नेपाल सरकारलाई बुझाउनु पर्ने ऋणको साँवा रकम					-
(च) आ.व.२०८१/८२ सम्म नेपाल सरकारलाई बुझाउनु पर्ने ऋणको व्याज रकम					-
(छ)आ.व.२०८१/८२ सम्म बैंक तथा वित्तीय संस्थालाई बुझाउनु पर्ने ऋणको साँवा					-
(ज)आ.व.२०८१/८२ सम्म बैंक तथा वित्तीय संस्थालाई बुझाउनु पर्ने ऋणको व्याज					-
(झ)आ.व.२०८१/८२ सम्म संस्थाले गरेको ऋण लगानी रकम					-
(ञ)आ.व.२०८१/८२ सम्म संस्थाले गरेको शेरयर लगानी रकम					-
(ट)आ.व.२०८१/८२ सम्म संस्थाले गरेको अन्य लगानी रकम					-
(ठ)आ.व.२०८१/८२ सम्म संस्थाले नेपाल सरकारलाई तिरको लाभांश रकम					-
(ड)आ.व.२०८१/८२ सम्म नेपाल सरकारलाई तिरन बाँकी लाभांश रकम					-
(ढ)२०८२ असार सम्म नेपाल सरकारलाई तिरन बाँकी आयकर राजस्व रकम					-
(ण) नेपाल सरकारलाई तिरको/ तिरन बाँकी राजस्व रकम रु. (२०८२ असार सम्मको)					-
शिर्षक	तिरको	तिरन बाँकी	शिर्षक	तिरको	तिरन बाँकी
आयकर			रोयल्टी		
अन्तः शुल्क			अन्य		
मू.अ.कर			जम्मा		
(ण) अन्तिम लेखापरीक्षण भएको आर्थिक वर्षः					२०८१ ०८२
(त) फछ्यौट गर्न बाँकी कूल बेरजु रकम					-
(थ) आ.व. २०८१/८२ मा भएको बेरजु फछ्यौट रकम रु.					-
(द) कोषको व्यवस्था गरिएको रकम					४५,४४०,९५७.८१
(घ) कोषको व्यवस्था नगरिएको रकम					
(न) नेपाल वित्तीय प्रतिवेदन मानक(NFRS) लागु भए/नभएको					नभएको
<b>५. कर्मचारीको विवरणः</b>					
लोकसेवाबाट स्वीकृत दरबन्दी	१९	स्थायी	१३		
हाल कार्यरत कर्मचारी	१५	अस्थायी	-		
लोकसेवामा माग भएको दरबन्दी	-	करार	३		
पदपूर्ति हुन बाँकी दरबन्दी	४	ज्यालादारी	-		
महिला	४	प्राविधिक	७		
पुरुष	११	अप्राविधिक	८		
<b>६. मुख्य कार्यहरू र भावी कार्ययोजना</b>					

कालीमाटी फलफूल तथा तरकारी बजार विकास समिति			
आ.व.२०८१/८२			
<b>१. संस्थानको संक्षिप्त विवरणः फलफूल तथा तरकारी बजार व्यवस्थापन र सञ्चालन</b>			
पान नम्बर	२०१३६४६१९	सम्पर्क कार्यालयः कालीमाटी	
ठेगानाः	कालीमाटी, काठमाडौं	टेलिफोन नं. ५१२३०८६	
टेलिफोन नं.	५१२३०८६	टेलिफोन नं.	
इमेल	kalimatimarket@gmail.com	इमेल	
सूचना अधिकारीको नाम	विनय श्रेष्ठ	वेबसाइट	<a href="https://kalimatimarket.gov.np">https://kalimatimarket.gov.np</a>
सूचना अधिकारीको फोन नं.	९८४३१३७७६५		
<b>२. स्थापना सम्बन्धी जानकारीः</b>			
गठन आदेश मितिः	२०५८ चैत्र १९ गते (पछिल्लो पटक)	स्थापना मितिः	१९९५-०२-१३
संस्थापना सम्बन्धी कानूनः	विकास समिति ऐन २०१३		
कारोबार सञ्चालन सम्बन्धी ऐनः	कालीमाटी फलफूल तथा तरकारी बजार विकास समिति गठन आदेश २०५८		
सम्पर्क मन्त्रालय	कृषि तथा पशुपन्छी विकास मन्त्रालय		
उद्देश्यः	बजार सेवा सुविधाको माध्यमद्वारा तरकारी तथा फलफूलको उत्पादन तथा उत्पादकत्व अभिवृद्धि गर्ने कालीमाटी बजार बाहिर satellite market तथा संकलन केन्द्रहरु स्थापना गर्ने कृषि बजारको दिगोपना र विकासको लागि BACKWARD / FORWARD LINKAGES विकसित गर्ने बजार सूचना सेवाको लागी आधुनिक प्रविधिको प्रयोग सहितको आवश्यक व्यवस्था गर्ने स्तरिय बजार व्यवहार र पद्धतिको स्थापना गर्ने कालिमाटी बजारलाई आत्मनिर्भर संस्थाको रूपमा विकास गर्ने		
<b>३. पूँजी संरचना (रु.लाखमा) :</b>			
अधिकृत पूँजी		सरकारको स्वामित्व	रहेको
जारी पूँजी		नेपाल सरकारको शेयर(प्रतिशत)	
चुक्ता पूँजी		नेपाल सरकारको लगानी रकम	
<b>४. वित्तीय अवस्था (रु. लाखमा) :</b>			
<b>(क) आ.व.२०८१/८२ सम्मको सञ्चित नाफा/नोक्सान</b>			
(ख) आ.व.२०८१/८२ को खुद नाफा/नोक्सान		१२००.२८	
(ग) आ.व. २०८१/८२ को सञ्चित नाफा/नोक्सान		६०७४.४०	
(घ)खुद सम्पत्ती(Networth)		९६३५.९९	
(ङ) आ.व.२०८१/८२ सम्म नेपाल सरकारलाई बुझाउनु पर्ने ऋणको साँवा रकम		छैन	
(च) आ.व.२०८१/८२ सम्म नेपाल सरकारलाई बुझाउनु पर्ने ऋणको व्याज रकम		छैन	
(छ)आ.व.२०८१/८२ सम्म बैंक तथा वित्तीय संस्थालाई बुझाउनु पर्ने ऋणको साँवा		छैन	
(ज)आ.व.२०८१/८२ सम्म बैंक तथा वित्तीय संस्थालाई बुझाउनु पर्ने ऋणको व्याज		छैन	
(झ)आ.व.२०८१/८२ सम्म संस्थाले गरेको ऋण लगानी रकम		छैन	
(ञ)आ.व.२०८१/८२ सम्म संस्थाले गरेको शेयर लगानी रकम		१५.२०	
(ट)आ.व.२०८१/८२ सम्म संस्थाले गरेको अन्य लगानी रकम		५९०३.८०	
(ठ)आ.व.२०८१/८२ सम्म नेपाल सरकारलाई तिर्ने बाँकी लाभांश रकम		छैन	
(ड)२०८२ असार सम्म नेपाल सरकारलाई तिर्ने बाँकी आयकर राजस्व रकम		छैन	
(ढ) नेपाल सरकारलाई तिर्ने बाँकी राजस्व रकम रु. (२०८२ असार सम्मको)		छैन	
आयकर	छैन	रोयल्टी	छैन
अन्तः शुल्क	छैन	अन्य	छैन
मू.अ.कर	छैन	जम्मा	छैन
(ण) अन्तिम लेखापरीक्षण भएको आर्थिक वर्षः		२०८१/८२	
(त) फछ्यौट गर्न बाँकी कूल बेरजु रकम		५१.१८	
(थ) आ.व. २०८१/८२ मा भएको बेरजु फछ्यौट रकम रु.		छैन	
(द) कोषको व्यवस्था गरिएको रकम		२४५७.०१	
(ध) कोषको व्यवस्था नगरिएको रकम ( फिर्ता गर्नु पर्ने धरौटी )		५२६.२५	
(न) नेपाल वित्तीय प्रतिवेदन मानक(NERS) लागू भए/नभएको		भएको	
<b>५.कर्मचारीको विवरणः</b>			
लोकसेवाबाट स्वीकृत दरबन्दी	७९	स्थायी	२४+१ (कार्यकारी निर्देशक मन्त्रालयबाट)
हाल कार्यरत कर्मचारी	७३	अस्थायी	
लोकसेवामा माग भएको दरबन्दी		करार	३१
पदपूर्ति हुन बाँकी दरबन्दी		ज्यालादारी	१७ सेवा करार
महिला	११	प्राविधिक	२३
पुरुष	६२	अप्राविधिक	३३
<b>६. मुख्य कार्यहरू र भावी कार्ययोजना</b>			

<b>तारा गाउँ विकास समिति</b>					
आ.व.२०८१/८२					
<b>१. संस्थानको संक्षेप विवरण:</b>					
पान नम्बर	३०००४६२२१	सम्पर्क कार्यालय:	तारा गाउँ विकास समिति		
ठेगाना:	मध्यवानेश्वर काठमाडौं	टेलिफोन नं.	५१७२०२३		
टेलिफोन नं.		टेलिफोन नं.	५१७२०८७		
इमेल		इमेल	<a href="mailto:tqboard@gmail.com">tqboard@gmail.com</a>		
सूचना अधिकारीको नाम	सूचना चन्द	वेबसाइट	<a href="http://www.taragaon.gov.np">www.taragaon.gov.np</a>		
सूचना अधिकारीको फोन नं.	९७६१४३५८३३				
<b>२. स्थापना सम्बन्धी जानकारी:</b>					
गठन आदेश मिति:	२०३४	स्थापना मिति:	२०३४।०७।०१		
संस्थापना सम्बन्धी कानून:		विकास समिति ऐन २०१३			
कारोबार सञ्चालन सम्बन्धी ऐन:		प्रचलित ऐन कानून			
सम्पर्क मन्त्रालय		संस्कृति, पर्यटन तथा नागरिक उड्डयन मन्त्रालय			
उद्देश्य:		ग्रामिण पर्यटन प्रवर्द्धन			
<b>३. पूँजी संरचना (रु.लाखमा)</b>					
अधिकृत पूँजी		सरकारको स्वामित्व	पूर्ण स्वामित्व	रहेको	
जारी पूँजी		नेपाल सरकारको शेयर(प्रतिशत)			
चुक्ता पूँजी		नेपाल सरकारको लगानी रकम			
<b>४. वित्तीय अवस्था (रु. लाखमा)</b>					
(क) आ.व.२०८०/८१ को सञ्चित नाफा/नोक्सान			४०११९४३३।००		
(ख) आ.व.२०८१/८२ को खुद नाफा/नोक्सान			१२४४१९३३।००		
(ग) आ.व. २०८१/८२ को सञ्चित नाफा/नोक्सान					
(घ)खुद सम्पत्ती(Networth)			३२०७६७४६५।००		
(ङ) आ.व.२०८१/८२ सम्म नेपाल सरकारलाई बुझाउनु पर्ने ऋणको साँवा रकम					
(च) आ.व.२०८१/८२ सम्म नेपाल सरकारलाई बुझाउनु पर्ने ऋणको व्याज रकम					
(छ)आ.व.२०८१/८२ सम्म बैंक तथा वित्तीय संस्थालाई बुझाउनु पर्ने ऋणको साँवा					
(ज)आ.व.२०८१/८२ सम्म बैंक तथा वित्तीय संस्थालाई बुझाउनु पर्ने ऋणको व्याज					
(झ)आ.व.२०८१/८२ सम्म संस्थाले गरेको ऋण लगानी रकम					
(ञ)आ.व.२०८१/८२ सम्म संस्थाले गरेको शेयर लगानी रकम			१७६८०००००।००		
(ट)आ.व.२०८१/८२ सम्म संस्थाले गरेको अन्य लगानी रकम			२८००००००।००		
(ठ)आ.व.२०८१/८२ सम्म संस्थाले नेपाल सरकारलाई तिरिको लाभांश रकम					
(ड)आ.व.२०८१/८२ सम्म नेपाल सरकारलाई तिन बाँकी लाभांश रकम					
(ढ) २०८२ असार सम्म नेपाल सरकारलाई तिन बाँकी आयकर राजस्व रकम					
(ण) नेपाल सरकारलाई तिरिको/ तिन बाँकी राजस्व रकम रु. (२०८२ असार सम्मको)					
शिर्षक	तिरिको	तिन बाँकी	शिर्षक	तिरिको	तिन बाँकी
आयकर		३११०४८४।००	रोयल्टी		
अन्तः शुल्क		१५०००।००	अन्य		
मू.अ.कर		१०४८६५९।००	जम्मा		
(ग) अन्तिम लेखापरीक्षण भएको आर्थिक वर्ष:			२०७९/०८०		
(त) फछ्यौट गर्न बाँकी कूल बेरजु रकम					
(थ) आ.व. २०८१/८२ मा भएको बेरजु फछ्यौट रकम रु.					
(द) कोषको व्यवस्था गरिएको रकम			१,३०,००,०००	कर्मचारी उपदान कोष	
(ध) कोषको व्यवस्था नगरिएको रकम			१,७०,००,०००,००		
(न) नेपाल वित्तीय प्रतिवेदन मानक(NFRS) लागू भए/नभएको			नभएको		
<b>५. कर्मचारीको विवरण:</b>					
लोकसेवाबाट स्वीकृत दरबन्दी	४४	स्थायी	१९	सदस्य सचिव समेत	
हाल कार्यरत कर्मचारी	२७	अस्थायी			
लोकसेवामा माग भएको दरबन्दी		करार	८	जना	
पदपूर्ति हुन बाँकी दरबन्दी	१७	ज्यालादारी			
महिला	७	जना	प्राविधिक	१९	जना
पुरूष	२०	जना	अप्राविधिक	८	जना
<b>६. मुख्य कार्यहरू र भावी कार्ययोजना</b>					

नगर विकास कोष						
आ.व.२०८१/८२						
<b>१. संस्थानको संक्षेप विवरण:</b>						
पान नम्बर	३०१३३०३०९	सम्पर्क कार्यालय:	काठमाडौं	टेलिफोन नं. ०१४५९३८६६		
ठेगाना:	नयाँ बानेश्वर			टेलिफोन नं. ०१४५६५६५१		
टेलिफोन नं.	०१४५९३८६६			इमेल <a href="mailto:tdf@tdf.org.np">tdf@tdf.org.np</a>		
इमेल	<a href="mailto:tdf@tdf.org.np">tdf@tdf.org.np</a>			वेबसाइट <a href="http://www.tdf.org.np">www.tdf.org.np</a>		
सूचना अधिकारीको नाम	श्री प्रतिकराज तिमिसिना					
सूचना अधिकारीको फोन नं.	९८०१०९८१११					
<b>२. स्थापना सम्बन्धी जानकारी:</b>						
गठन आदेश मिति:	२०४५ फागुण २	स्थापना मिति:	२०४५ फागुण २			
संस्थापना सम्बन्धी कानून:		नगर विकास कोष ऐन, २०५३				
कारोबार सञ्चालन सम्बन्धी ऐन:		नगर विकास कोष ऐन, २०५३				
सम्पर्क मन्त्रालय		शहरी विकास मन्त्रालय				
उद्देश्य:		व्यवस्थित शहरीकरणका लागि आवश्यक शहरी पूर्वाधारहरूको विकास निर्माणका लागि नगर विकास संग सम्बन्धित निकायहरूलाई प्राविधिक तथा वित्तीय सहयोग				
<b>३. पूँजी संरचना(रु.लाखमा)</b>						
अधिकृत पूँजी		सरकारको स्वामित्व	पूर्ण	रहेको		
जारी पूँजी		नेपाल सरकारको शेयर(प्रतिशत)	१००.००%			
चुक्ता पूँजी		नेपाल सरकारको लगानी रकम	२७६२९			
<b>४. वित्तीय अवस्था(रु. लाखमा)</b>						
<b>(क) आ.व.२०८१/८२ को सञ्चित नाफा/नोक्सान</b>						
(ख) आ.व.२०८१/८२ को खुद नाफा/नोक्सान			१४५५.००			
(ग) आ.व. २०८१/८२ को सञ्चित नाफा/नोक्सान			२१५७०.००			
(घ)खुद सम्पत्ती(Networth)			७१३९३.००			
(ङ) आ.व.२०८१/८२ सम्म नेपाल सरकारलाई बुझाउनु पर्ने ऋणको साँवा रकम			३१६६.००			
(च) आ.व.२०८१/८२ सम्म नेपाल सरकारलाई बुझाउनु पर्ने ऋणको व्याज रकम			२१०४.००			
(छ)आ.व.२०८१/८२ सम्म बैंक तथा वित्तीय संस्थालाई बुझाउनु पर्ने ऋणको साँवा			०.००			
(ज)आ.व.२०८१/८२ सम्म बैंक तथा वित्तीय संस्थालाई बुझाउनु पर्ने ऋणको व्याज			०.००			
(झ)आ.व.२०८१/८२ सम्म संस्थाले गरेको ऋण लगानी रकम			१०८८४८.००			
(ञ)आ.व.२०८१/८२ सम्म संस्थाले गरेको शेयर लगानी रकम			०.००			
(ट)आ.व.२०८१/८२ सम्म संस्थाले गरेको अन्य लगानी रकम			५०००.००			
(ठ)आ.व.२०८१/८२ सम्म संस्थाले नेपाल सरकारलाई तिरिको लाभांश रकम			०.००			
(ड)आ.व.२०८१/८२ सम्म नेपाल सरकारलाई तिनै बाँकी लाभांश रकम			०.००			
(ढ)२०८२ असार सम्म नेपाल सरकारलाई तिनै बाँकी आयकर राजस्व रकम			१०५५.००			
(ण) नेपाल सरकारलाई तिरिको/ तिनै बाँकी राजस्व रकम रु. (२०८२ असार सम्मको)						
	<b>शिर्षक</b>	<b>तिरिको</b>	<b>तिनै बाँकी</b>	<b>शिर्षक</b>	<b>तिरिको</b>	<b>तिनै बाँकी</b>
आयकर	१४९६	०.००		रोयल्टी	-	०.००
अन्तः शुल्क				अन्य		
मू.अ.कर	३३	०.०६		जम्मा	१४४९.००	०.०६
(पा) अन्तिम लेखापरीक्षण भएको आर्थिक वर्ष: २०८१/८२						
(त) फछ्यौट गर्न बाँकी कूल बेरजु रकम				१२११२.००		
(थ) आ.व. २०८१/८२ मा भएको बेरजु फछ्यौट रकम रु.				३०३९.००		
(द) कोषको व्यवस्था गरिएको रकम				२०६६२.००		
(ध) कोषको व्यवस्था नगरिएको रकम				०.००		
(न) नेपाल वित्तीय प्रतिवेदन मानक(NFRS) लागु भए/नभएको				<b>भएको</b>		
<b>५. कर्मचारीको विवरण:</b>						
लोकसेवाबाट स्वीकृत दरबन्दी	४६	स्थायी	३४			
हाल कार्यरत कर्मचारी	३५	अस्थायी	-			
लोकसेवामा माग भएको दरबन्दी		करार	१५			
पदपूर्ति हुन बाँकी दरबन्दी	१४	ज्यालादारी	-			
महिला	१६	प्राविधिक	९			
पुरुष	१९	अप्राविधिक	२६			
<b>६. मुख्य कार्यहरू र भावी कार्ययोजना</b>						

## नेपाल इन्टरमोडल यातायात विकास समिति

आ.व.२०८१/८२

### १. संस्थानको संक्षिप्त विवरणः

<p>पान नम्बर ६०७९७५७४५                  ठेगाना: चोभार, कीर्तिपुर, काठमाडौं                  टेलिफोन नं. ४३३२८९६                  ईमेल <a href="mailto:nitbktm@nitdb.gov.np">nitbktm@nitdb.gov.np</a>                  सूचना अधिकारीको नाम हरिकृष्ण मिश्र                  सूचना अधिकारीको फोन नं. ९८५११९२८०७</p>	<p>सम्पर्क कार्यालय: नेपाल इन्टरमोडल यातायात विकास समिति                  टेलिफोन नं. ४३३२८९६                  टेलिफोन नं.                  ईमेल <a href="mailto:nitbktm@nitdb.gov.np">nitbktm@nitdb.gov.np</a>                  वेबसाइट <a href="http://nitdb.gov.np">nitdb.gov.np</a></p>
--	---

### २. स्थापना सम्बन्धी जानकारी:

गठन आदेश मिति: २०५४/१०/०६	स्थापना मिति: २०५४/१०/०६
संस्थापना सम्बन्धी कानून: विकास समिति ऐन, २०१३	
कारोबार सञ्चालन सम्बन्धी ऐन: नेपाल इन्टरमोडल यातायात विकास समिति (गठन) (पहिलो संशोधन) आदेश, २०७५	
सम्पर्क मन्त्रालय उद्योग, वाणिज्य तथा आपूर्ति मन्त्रालय	
उद्देश्य: वैदेशिक व्यापार प्रवर्द्धन गर्ने ।	

### ३. पूँजी संरचना (रु.लाखमा)

<p>अधिकृत पूँजी                  जारी पूँजी                  चुक्ता पूँजी</p>	<p style="text-align: center;"><b>सरकारको स्वामित्व</b></p> <p>नेपाल सरकारको शेयर (प्रतिशत)      रहेको                  नेपाल सरकारको लगानी रकम      नेपाल सरकारको पूर्ण स्वामित्व भएको ।</p>
---	---

### ४. वित्तीय अवस्था (रु. लाखमा)

(क) आ.व.२०८०/८१ को सञ्चित नाफा/नोक्सान	८१३८.००
(ख) आ.व.२०८१/८२ को खुद नाफा/नोक्सान	०.००
(ग) आ.व. २०८१/८२ को सञ्चित नाफा/नोक्सान	०.००
(घ)खुद सम्पत्ती(Networth)	
(ङ) आ.व.२०८१/८२ सम्म नेपाल सरकारलाई बुझाउनु पर्ने ऋणको साँवा रकम	०.००
(च) आ.व.२०८१/८२ सम्म नेपाल सरकारलाई बुझाउनु पर्ने ऋणको व्याज रकम	०.००
(छ)आ.व.२०८१/८२ सम्म बैंक तथा वित्तीय संस्थालाई बुझाउनु पर्ने ऋणको साँवा	०.००
(ज)आ.व.२०८१/८२ सम्म बैंक तथा वित्तीय संस्थालाई बुझाउनु पर्ने ऋणको व्याज	०.००
(झ)आ.व.२०८१/८२ सम्म संस्थाले गरेको ऋण लगानी रकम	०.००
(ञ)आ.व.२०८१/८२ सम्म संस्थाले गरेको शेयर लगानी रकम	०.००
(ट)आ.व.२०८१/८२ सम्म संस्थाले गरेको अन्य लगानी रकम	०.००
(ठ)आ.व.२०८१/८२ सम्म नेपाल सरकारलाई तिर्न बाँकी लाभांश रकम	०.००
(ड)२०८१ असार सम्म नेपाल सरकारलाई तिर्न बाँकी आयकर राजस्व रकम	०.००
(ढ) नेपाल सरकारलाई तिर्न बाँकी राजस्व रकम रु. (२०८१ असार सम्मको)	०.००
आयकर	रोयल्टी
अन्तः शुल्क	अन्य
मू.अ.कर	जम्मा

(पा) अन्तिम लेखापरीक्षण भएको आर्थिक वर्ष:	२०८१/८२
(त) फछ्यौट गर्न बाँकी कूल वेरुजु रकम : रु.	२७०७.००
(थ) आ.व. २०८०/८१ मा भएको वेरुजु फछ्यौट रकम रु.	
(द) कोषको व्यवस्था गरिएको रकम	
(घ) कोषको व्यवस्था नगरिएको रकम	
(न) नेपाल वित्तीय प्रतिवेदन मानक(NFRS) लागु भए/नभएको	नभएको

### ५. कर्मचारीको विवरणः

लोकसेवावाट स्वीकृत दरबन्दी	६१	स्थायी	२९
हाल कार्यरत कर्मचारी	४७	अस्थायी	
लोकसेवामा माग भएको दरबन्दी		करार	१८
पदपूर्ति हुन बाँकी दरबन्दी	१४	ज्यालादारी	
महिला	२२	प्राविधिक	१०
पुरुष	२५	अप्राविधिक	३७

### ६. मुख्य कार्यहरू र भावी कार्ययोजना

व्यापार तथा निकासी प्रवर्द्धन केन्द्र			
आ.व.२०८१/८२			
<b>१. संस्थानको सांक्षिप्त विवरणः</b>			
पान नम्बर	२९१३८७१८०	सम्पर्क कार्यालयः	
ठेगाना:	ललितपुर	टेलिफोन नं.	
टेलिफोन नं.	५४२५८९८	टेलिफोन नं.	
इमेल	info@tepc.gov.np	इमेल	
सूचना अधिकारीको नाम	कृष्णराज बजगाई	वेबसाइट	
सूचना अधिकारीको फोन नं.	९८५१००३२८५		
<b>२. स्थापना सम्बन्धी जानकारीः</b>			
गठन आदेश मिति:	२०६३-०७-१३	स्थापना मिति:	
संस्थापना सम्बन्धी कानूनः	व्यापार तथा निकासी प्रवर्द्धन विकास समिति (गठन) आदेश २०६३ संशोधन सहित।		
कारोबार सञ्चालन सम्बन्धी ऐनः			
सम्पर्क मन्त्रालय	उद्योग वाणिज्य तथा आपूर्ति मन्त्रालय।		
उद्देश्यः	निर्यात व्यापारमा सहजीकरण गर्ने। स्वदेशी उत्पादन र बजार प्रवर्द्धन गर्ने।		
<b>३. पूँजी संरचना (रु.लाखमा)</b>			
अधिकृत पूँजी	सरकारको स्वामित्व		रहेको
जाती पूँजी	नेपाल सरकारको शेयर (प्रतिशत)		
चुक्ता पूँजी	नेपाल सरकारको लगानी रकम		
<b>४. वित्तीय अवस्था (रु.लाखमा)</b>			
<b>क्र</b>			
(ख) आ.व.२०८०/८१ को खुद नाफा/नोक्सान			
(ग) आ.व. २०८०/८१ को सञ्चित नाफा/नोक्सान			
(घ) खुद सम्पत्ती (Networth)			
(ङ) आ.व.२०८०/८१ सम्म नेपाल सरकारलाई बुझाउनु पर्ने ऋणको साँवा रकम			
(च) आ.व.२०८०/८१ सम्म नेपाल सरकारलाई बुझाउनु पर्ने ऋणको व्याज रकम			
(छ) आ.व.२०८०/८१ सम्म बैंक तथा वित्तीय संस्थालाई बुझाउनु पर्ने ऋणको साँवा			
(ज) आ.व.२०८०/८१ सम्म बैंक तथा वित्तीय संस्थालाई बुझाउनु पर्ने ऋणको व्याज			
(झ) आ.व.२०८०/८१ सम्म संस्थाले गरेको ऋण लगानी रकम			
(ञ) आ.व.२०८०/८१ सम्म संस्थाले गरेको शेयर लगानी रकम			
(ट) आ.व.२०८०/८१ सम्म संस्थाले गरेको अन्य लगानी रकम			
(ठ) आ.व.२०८०/८१ सम्म नेपाल सरकारलाई तिर्न बाँकी लाभांश रकम			
(ड) २०८१ असार सम्म नेपाल सरकारलाई तिर्न बाँकी आयकर राजस्व रकम			
(ढ) नेपाल सरकारलाई तिर्न बाँकी राजस्व रकम रु. (२०८२ असार सम्मको)			
आयकर		रोयल्टी	
अन्तः शुल्क		अन्य	
मू.अ.कर		जम्मा	
(पा) अन्तिम लेखापरीक्षण भएको आर्थिक वर्षः २०८१/८२			
(त) फछ्यौट गर्न बाँकी कूल बेरजु रकम	१६०८९४७६७.७८		
(थ) आ.व. २०८१/८२ मा भएको बेरजु फछ्यौट रकम रु.			
(द) कोषको व्यवस्था गरिएको रकम			
(घ) कोषको व्यवस्था नगरिएको रकम			
(न) नेपाल वित्तीय प्रतिवेदन मानक (NFRS) लागु भए/नभएको			
<b>५. कर्मचारीको विवरणः</b>			
लोकसेवाबाट स्वीकृत दरबन्दी	९६	स्थायी	२८
हाल कार्यरत कर्मचारी	३३	अस्थायी	
लोकसेवामा माग भएको दरबन्दी		करार	५
पदपूर्ति हुन बाँकी दरबन्दी	६३	ज्यालादारी	
महिला	८	प्रविधिक	८
पुरुष	२५	अप्रविधिक	२५
<b>६. मुख्य कार्यहरू र भावी कार्ययोजना</b>			

## सिंहदरवार बैद्यखाना विकास समिति

आ.व.२०८१/८२

१. संस्थानको संक्षेप विवरणः			
पान नम्बर	२०१३३४६५२		सम्पर्क कार्यालयः
ठेगाना:	अनामनगर काठमाडौं		टेलिफोन नं.
टेलिफोन नं.	०१-४७७०६६०		टेलिफोन नं.
इमेल	sdvks1@gmail.com		इमेल
सूचना अधिकारीको नाम	श्री उद्धव भट्टराई		वेबसाइट
सूचना अधिकारीको फोन नं.	९८५९३४२४६९		
२. स्थापना सम्बन्धी जानकारीः			
गठन आदेश मितिः	२०७७-०३-२२		स्थापना मितिः
संस्थापना सम्बन्धी कानूनः	विकास समिति ऐन २०१३		
कारोबार सञ्चालन सम्बन्धी ऐनः	सार्वजनिक खरिद ऐन तथा नियमावली		
सम्पर्क मन्त्रालय	स्वास्थ्य तथा जनसंख्या मन्त्रालय		
उद्देश्यः	सर्वसुलभ रुपमा आयुर्वेद औषधी निर्माण गरी सर्वसाधारणको पहुचमा पु-याउने		
३. पूँजी संरचना (रु.लाखमा)			
अधिकृत पूँजी		सरकारको स्वामित्व	रहेको
जारी पूँजी		नेपाल सरकारको शेयर(प्रतिशत)	
चुक्ता पूँजी		नेपाल सरकारको लगानी रकम	
४. वित्तीय अवस्था (रु. लाखमा)			
(क) आ.व.२०७९/८० को सञ्चित नाफा/नोक्सान			
(ख) आ.व.२०८१/८२ को खुद नाफा/नोक्सान			
(ग) आ.व. २०८१/८२ को सञ्चित नाफा/नोक्सान (घाखुद सम्पत्ती(Networth))			
(ङ) आ.व.२०८१/८२ सम्म नेपाल सरकारलाई बुझाउनु पर्ने ऋणको साँवा रकम	०.००		
(च) आ.व.२०८१/८२ सम्म नेपाल सरकारलाई बुझाउनु पर्ने ऋणको व्याज रकम	०.००		
(छ)आ.व.२०८१/८२ सम्म बैंक तथा वित्तीय संस्थालाई बुझाउनु पर्ने ऋणको साँवा	०.००		
(ज)आ.व.२०८१/८२ सम्म बैंक तथा वित्तीय संस्थालाई बुझाउनु पर्ने ऋणको व्याज	०.००		
(झ)आ.व.२०८१/८२ सम्म संस्थाले गरेको ऋण लगानी रकम	०.००		
(ञ)आ.व.२०८१/८२ सम्म संस्थाले गरेको शेयर लगानी रकम	०.००		
(ट)आ.व.२०८१/८२ सम्म संस्थाले गरेको अन्य लगानी रकम	०.००		
(ठ)आ.व.२०८१/८२ सम्म नेपाल सरकारलाई तिर्ने बाँकी लाभांश रकम	०.००		
(ड)२०८२ असार सम्म नेपाल सरकारलाई तिर्ने बाँकी आयकर राजस्व रकम	०.००		
(ढ) नेपाल सरकारलाई तिर्ने बाँकी राजस्व रकम रु. (२०८२ असार सम्मको)	०		
आयकर	०.००	रोयल्टी	
अन्तः शुल्क	०.००	अन्य	
मू.अ.कर	०.००	जम्मा	
(ण) अन्तिम लेखापरीक्षण भएको आर्थिक वर्षः		२०८१/८२	
(त) फछ्यौट गर्न बाँकी कूल बेरुजु रकम		३५४३९८७२.७५	
(थ) आ.व. २०८१/८२ मा भएको बेरुजु फछ्यौट रकम रु.		०.००	
(द) कोषको व्यवस्था गरिएको रकम			
(ध) कोषको व्यवस्था नगरिएको रकम			
(न) नेपाल वित्तीय प्रतिवेदन मानक(NFRS) लागु भए/नभएको			
५. कर्मचारीको विवरणः			
लोकसेवाबाट स्वीकृत दरबन्दी	नभएको	स्थायी	३६+४
हाल कार्यरत कर्मचारी	६६	अस्थायी	
लोकसेवामा माग भएको दरबन्दी	०	करार	१३
पदपूर्ति हुन बाँकी दरबन्दी	२७	ज्यालादारी	१३
महिला	२९	प्राविधिक	२३
पुरुष	४५	अप्राविधिक	४३

<b>बुटवल टेक्निकल इन्स्टिच्युट</b>			
<b>आ.व.२०८०/८१</b>			
<b>१. संस्थानको सौक्ष्म विवरणः</b>			
पान नम्बर	३०४९००५४५	सम्पर्क कार्यालयः	बुटवल टेक्निकल इन्स्टिच्युट
ठेगानाः	बुटवल ४	टेलिफोन नं.	१५३०१३३
टेलिफोन नं.	१५३०१३३	टेलिफोन नं.	१५३३६९८
इमेल	btibt133@gmail.com	इमेल	btibt133@gmail.com
सूचना अधिकारीको नाम	सम्फना सुवेदी	वेबसाइट	https://bti.org.np
सूचना अधिकारीको फोन नं.	९८४७०३४०८५		
<b>२. स्थापना सम्बन्धी जानकारीः</b>			
गठन आदेश मितिः		स्थापना मितिः	२०२०-०७-२१
संस्थापना सम्बन्धी कानूनः	वि.सं. २०२० देखि २०६७ पौष सम्म युनाइटेड मिसन टु नेपाल र वि.सं. २०६७ बाट कम्पनी ऐन अनुसार मुनाफा वितरण नगर्ने संस्था		
कारोबार सञ्चालन सम्बन्धी ऐनः	चिटिआई नियमावली, आर्थिक व्यवस्थापन विनियमावली अनुसार		
सम्पर्क मन्त्रालय	उद्योग मन्त्रालय		
उद्देश्यः	सीपमूलक तालिम सेवा प्रदान गर्ने		
<b>३. पूँजी संरचना (रु.लाखमा)</b>			
अधिकृत पूँजी	०.००	सरकारको स्वामित्व	रहेको
जारी पूँजी	०.००	नेपाल सरकारको शेयर(प्रतिशत)	१००.००%
चुक्ता पूँजी	०.००	नेपाल सरकारको लगानी रकम	
<b>४. वित्तीय अवस्था (रु. लाखमा)</b>			
(क) आ.व.२०७९/८० को सञ्चित नाफा/नोक्सान			२८१.६२
(ख) आ.व.२०८०/८१ को खुद नाफा/नोक्सान			(१२६.३८)
(ग) आ.व. २०८०/८१ को सञ्चित नाफा/नोक्सान			१५५.२४
(घ) खुद सम्पत्ती (Networth)			८४४.५२
(ङ) आ.व.२०८०/८१ सम्म नेपाल सरकारलाई बुझाउनु पर्ने ऋणको साँवा रकम			०.००
(च) आ.व.२०८०/८१ सम्म नेपाल सरकारलाई बुझाउनु पर्ने ऋणको व्याज रकम			०.००
(छ) आ.व.२०८०/८१ सम्म बैंक तथा वित्तीय संस्थालाई बुझाउनु पर्ने ऋणको साँवा			०.००
(ज) आ.व.२०८०/८१ सम्म बैंक तथा वित्तीय संस्थालाई बुझाउनु पर्ने ऋणको व्याज			०.००
(झ) आ.व.२०८०/८१ सम्म संस्थाले गरेको ऋण लगानी रकम			०.००
(ञ) आ.व.२०८०/८१ सम्म संस्थाले गरेको शेयर लगानी रकम			१५.००
(ट) आ.व.२०८०/८१ सम्म संस्थाले गरेको अन्य लगानी रकम			६२८.००
(ठ) आ.व.२०८०/८१ सम्म नेपाल सरकारलाई तिर्ने बाँकी लाभांश रकम			०.००
(ड) २०८१ असार सम्म नेपाल सरकारलाई तिर्ने बाँकी आयकर राजस्व रकम			०.००
(ढ) नेपाल सरकारलाई तिर्ने बाँकी राजस्व रकम रु. (२०८१ असार सम्मको)			०
आयकर	०.००	रोयल्टी	०.००
अन्तः शुल्क	०.००	अन्य	०.००
मू.अ.कर	०.००	जम्मा	
(ण) अन्तिम लेखापरीक्षण भएको आर्थिक वर्षः			०८०/८१
(त) फछ्यौट गर्न बाँकी कूल वेरजु रकम			०.००
(थ) आ.व. २०८०/८१ मा भएको वेरजु फछ्यौट रकम रु.			०.००
(द) कोषको व्यवस्था गरिएको रकम			०.००
(ध) कोषको व्यवस्था नगरिएको रकम			२२६.२४
(न) नेपाल वित्तीय प्रतिवेदन मानक(NFRS) लागु भए/नभएको			नभएको
<b>५. कर्मचारीको विवरणः</b>			
लोकसेवाबाट स्वीकृत दरवन्दी	०	स्थायी	१६
हाल कार्यरत कर्मचारी	२६	अस्थायी	०
लोकसेवामा माग भएको दरवन्दी	०	करार	१०
पदपूर्ति हुन बाँकी दरवन्दी		ज्यालादारी	०
		जम्मा	२६
महिला	५	प्राविधिक	१२
पुरुष	२१	अप्राविधिक	१४
<b>६. मुख्य कार्यहरू र भावी कार्ययोजना</b>			



खण्ड दश

गैर बैकिङ्ग सङ्गठित

संस्थाको विवरण

## कर्मचारी सञ्चयकोष

१	ठेगाना: Lalitpur, Lalitpur Metropolitan City सम्पर्क नं: ०१-५०१०१६५ इमेल: info@epf.org.np	वेबसाइट: www.epfnepal.com.np
२	स्थापना मिति(AD): १९६२-०९-१६ संस्थापना कानून: कर्मचारी सञ्चयकोष ऐन, २०१९	
३	उद्देश्य: सबै प्रकारका सरकारी सेवाका कर्मचारीहरु लगायत संगठित संस्था एवम् निजी क्षेत्रका कामदार तथा कर्मचारीको सञ्चय कोषको व्यवस्थापन गर्ने ।	
४	पुँजी संरचना:(रु. करोडमा) अधिकृत पुँजी: ०.०० जारी पुँजी: ०.०० चुक्ता पुँजी: ०.००	
५	कारोवार संचालन सम्बन्धी ऐन: कर्मचारी सञ्चयकोष ऐन, २०१९	
६	सम्पर्क मन्त्रालय: अर्थ मन्त्रालय	
७	वित्तीय अवस्था: (लाखमा) (क) नाफा/नोक्सान आ.व. २०८१/८२ को खुद नाफा/नोक्सान रु. ६६०५३.२९ आ.व. २०८१/८२ सम्मको संचित नाफा/नोक्सान रु. ०.०० (ख) खुद सम्पत्ति (Networth) रु. ३९७९१०.३८ (ग) नेपाल सरकारलाई बुझाउनु पर्ने ऋणको साँवा व्याज: जम्मा साँवा रकम रु. ०.०० व्याज रकम रु. ०.०० (घ) बैङ्क तथा वित्तीय संस्थालाई बुझाउनु पर्ने ऋणकोभाखा नाघेको साँवा व्याज: साँवा रकम रु. ०.०० व्याज रकम रु. ०.०० (ङ) संस्थाले गरेको लगानी: ऋण लगानी रकम रु. ३८७८८०८.०० शेयर लगानी रकम रु. ७३८६२४.३३ अन्य लगानी रकम रु. ०.०० (च) नेपाल सरकारलाई तिर्न बाँकी लाभांश रकम रु. ०.०० (छ) नेपाल सरकारलाई तिर्न बाँकी राजस्व रकम रु. आयकर रु. ३२०.५१ रोयल्टी रु. ०.०० अन्तः शुल्क रु. ०.०० अन्य रु. ०.०० मू.अ.कर रु. ०.०० जम्मा रु. ३२०.५१ (ज) अन्तिम लेखापरीक्षण भएको आर्थिक वर्ष: (झ) फछ्योट गर्न बाँकी कुल बेरजु रकम रु. ०.०० (ञ) आ.व. मा भएको बेरजु फछ्योट रकम रु. ०.०० (ट) कर्मचारी अवकास दायित्व: कोषको व्यवस्था गरिएको रकम रु. ३४०३७.२२ कोषको व्यवस्था नगरिएको रकम रु. ०.००	
८	कर्मचारी संख्या: कुल स्वीकृत पद: ५५२ कार्यरत कर्मचारी : स्थायी: ३८१ सेवा करार: ५० दैनिक ज्यालादारी: २ जम्मा कार्यरत कर्मचारी : ४३३ कुल रिक्त पद : ११९	

सामाजिक सुरक्षा कोष

१	ठेगाना: Kathmandu, Kathmandu Metropolitan City सम्पर्क नं: ०१-५९७००१६ इमेल: info@ssf.gov.np वेबसाइट: https://ssf.gov.np
२	स्थापना मिति(AD): २०११-०३-२१ संस्थापना कानून: योगदानमा आधारित सामाजिक सुरक्षा ऐन, २०७४
३	उद्देश्य: योगदानमा आधारित सामाजिक सुरक्षा कार्यक्रमको सञ्चालन तथा व्यवस्थापन गर्ने।
४	पूँजी संरचना:(रु. करोडमा) अधिकृत पूँजी: ०.०० जारी पूँजी: ०.०० चुक्ता पूँजी: ०.००
५	कारोवार संचालन सम्बन्धी ऐन: योगदानमा आधारित सामाजिक सुरक्षा ऐन, २०७४
६	सम्पर्क मन्त्रालय: युवा, श्रम तथा रोजगार मन्त्रालय
७	वित्तीय अवस्था: (लाखमा) (क) नाफा/नोक्सान आ.व. २०८१/८२ को खुद नाफा/नोक्सान रु. ०.०० आ.व. २०८१/८२ सम्मको संचित नाफा/नोक्सान रु. ०.०० (ख) खुद सम्पत्ति (Networth) रु. ०.०० (ग) नेपाल सरकारलाई बुझाउनु पर्ने ऋणको साँवा व्याज: जम्मा साँवा रकम रु. ०.०० व्याज रकम रु. ०.०० (घ) बैङ्क तथा वित्तीय संस्थालाई बुझाउनु पर्ने ऋणकोभाखा नाघेको साँवा व्याज: साँवा रकम रु. ०.०० व्याज रकम रु. ०.०० (ङ) संस्थाले गरेको लगानी: ऋण लगानी रकम रु. ०.०० शेयर लगानी रकम रु. ०.०० अन्य लगानी रकम रु. ०.०० (च) नेपाल सरकारलाई तिर्ने बाँकी लाभांश रकम रु. ०.०० (छ) नेपाल सरकारलाई तिर्ने बाँकी राजस्व रकम रु. ०.०० आयकर रु. ०.०० रोयल्टी रु. ०.०० अन्तः शुल्क रु. ०.०० अन्य रु. ०.०० मू.अ.कर रु. ०.०० जम्मा रु. ०.०० (ज) अन्तिम लेखापरीक्षण भएको आर्थिक वर्ष: २०८१/८२ (झ) फछ्योट गर्न बाँकी कुल बेरुजु रकम रु. ०.०० (ञ) आ.व. मा भएको बेरुजु फछ्योट रकम रु. ०.०० (ट) कर्मचारी अवकास दायित्व: कोषको व्यवस्था गरिएको रकम रु. ०.०० कोषको व्यवस्था नगरिएको रकम रु. ०.००
८	कर्मचारी संख्या: कुल स्वीकृत पद: १०७ कार्यरत कर्मचारी : स्थायी: ८६ सेवा करार: १२ दैनिक ज्यालादारी: ० जम्मा कार्यरत कर्मचारी : ९८ कुल रिक्त पद : ९

अनुसूची

नेपाल सरकार  
अर्थ मन्त्रालय  
सार्वजनिक ऋण व्यवस्थापन कार्यालय  
लगानी तथा जमानत शाखा  
निकायगत ऋण लगानी विवरण

आर्थिक वर्ष: २०८१/८२

आन्तकिक ऋण खाता

क्र.सं.	संकेत	समाप्ति तिथि	समाप्ति तिथि					समाप्ति तिथि					समाप्ति तिथि					
			समाप्ति तिथि	समाप्ति तिथि	समाप्ति तिथि	समाप्ति तिथि	समाप्ति तिथि	समाप्ति तिथि	समाप्ति तिथि	समाप्ति तिथि	समाप्ति तिथि							
१०१	औद्योगिक क्षेत्र	३.१																
१	१०१	सुपानि युट मिल्ल	१३७३४२.००१	०.००	०.००	१३७३४२.००१	११.३४४.०६४	०.००	३८६.३६६	०.००	११.७४१.४२०	३३६.६७०.७१४	०.००	३३६.६७०.७१४	०.००	३३६.६७०.७१४	०.००	३३६.६७०.७१४
२	१०२	निगटसार युट मिल्ल लिमिटेड	१.१३७६६६.६६३	०.००	०.००	१.१३७६६६.६६३	२८३.६७१.०४१	०.००	४२.९९९.६६३	०.००	४२.९९९.६६३	४२.९९९.६६३	०.००	४२.९९९.६६३	०.००	४२.९९९.६६३	०.००	४२.९९९.६६३
३	१०३	दुग्ध विकास संस्थान	६४९.९७२.०००	०.००	६००.०००.०००	१.२४९.९७२.०००	२१.४९६.६६६	०.००	४६.६६६.६६६	०.००	२१.४९६.६६६	४६.६६६.६६६	०.००	४६.६६६.६६६	०.००	४६.६६६.६६६	०.००	४६.६६६.६६६
४	१०४	विकासन चिनी कारखाना लि.	२४०.०००.०००	०.००	०.००	२४०.०००.०००	३६६.०२२.६०३	०.००	९.७७६.७१२	०.००	३६६.०२२.६०३	३६६.०२२.६०३	०.००	३६६.०२२.६०३	०.००	३६६.०२२.६०३	०.००	३६६.०२२.६०३
५	१०६	सुपानि युट मिल्ल	६.६००.०००	०.००	०.००	६.६००.०००	०.००	०.००	०.००	०.००	६.६००.०००	६.६००.०००	०.००	६.६००.०००	०.००	६.६००.०००	०.००	६.६००.०००
६	१११	कृषि औजार कारखाना लिमिटेड	६.६६६.०००	०.००	०.००	६.६६६.०००	६७६.९१.९१३	०.००	३६९.९१.९१३	०.००	६.६६६.०००	६.६६६.०००	०.००	६.६६६.०००	०.००	६.६६६.०००	०.००	६.६६६.०००
७	११२	कृषि युट उद्योग लिमिटेड	७.६६६.०००	०.००	०.००	७.६६६.०००	६४.६६६.६६६	०.००	३.९९९.९९९	०.००	७.६६६.०००	७.६६६.०००	०.००	७.६६६.०००	०.००	७.६६६.०००	०.००	७.६६६.०००
८	११४	सुपानि युट कारखाना लि.	१.६६६.०००	०.००	०.००	१.६६६.०००	२४.६६६.६६६	०.००	१.६६६.६६६	०.००	१.६६६.०००	१.६६६.०००	०.००	१.६६६.०००	०.००	१.६६६.०००	०.००	१.६६६.०००
९	११५	हरिसिद्धि इटल टायल कारखाना	७.६६६.०००	०.००	०.००	७.६६६.०००	७.६६६.६६६	०.००	३.९९९.९९९	०.००	७.६६६.०००	७.६६६.०००	०.००	७.६६६.०००	०.००	७.६६६.०००	०.००	७.६६६.०००
१०	११६	सिगास लिमिटेड	३.९९९.६६६	०.००	०.००	३.९९९.६६६	२.९९९.६६६	०.००	१.९९९.६६६	०.००	३.९९९.६६६	३.९९९.६६६	०.००	३.९९९.६६६	०.००	३.९९९.६६६	०.००	३.९९९.६६६
११	११९	नेपाल मेटल कम्पनी लिमिटेड	६.६६६.०००	०.००	०.००	६.६६६.०००	३.९९९.६६६	०.००	३.९९९.६६६	०.००	६.६६६.०००	६.६६६.०००	०.००	६.६६६.०००	०.००	६.६६६.०००	०.००	६.६६६.०००
१२	१२१	नेपाल ओरियन्ट म्यान्फ्याक्चरिङ प्रा.लि.	६.६६६.०००	०.००	०.००	६.६६६.०००	६.६६६.६६६	०.००	६.६६६.६६६	०.००	६.६६६.०००	६.६६६.०००	०.००	६.६६६.०००	०.००	६.६६६.०००	०.००	६.६६६.०००
१३	१२४	हिरोडा कपडा उद्योग	४.९९९.६६६	०.००	०.००	४.९९९.६६६	४.९९९.६६६	०.००	४.९९९.६६६	०.००	४.९९९.६६६	४.९९९.६६६	०.००	४.९९९.६६६	०.००	४.९९९.६६६	०.००	४.९९९.६६६
१४	१२५	नेपाला होमिपरी	१.२३.४२०	०.००	०.००	१.२३.४२०	१.२३.४२०	०.००	१.२३.४२०	०.००	१.२३.४२०	१.२३.४२०	०.००	१.२३.४२०	०.००	१.२३.४२०	०.००	१.२३.४२०
१५	१२६	सुपानि युट कारखाना लि.	१.९९९.६६६	०.००	०.००	१.९९९.६६६	१.९९९.६६६	०.००	१.९९९.६६६	०.००	१.९९९.६६६	१.९९९.६६६	०.००	१.९९९.६६६	०.००	१.९९९.६६६	०.००	१.९९९.६६६
जम्मा			१.६६६.६६६	०.००	०.००	१.६६६.६६६	१.६६६.६६६	०.००	१.६६६.६६६	०.००	१.६६६.६६६	१.६६६.६६६	०.००	१.६६६.६६६	०.००	१.६६६.६६६	०.००	१.६६६.६६६

अनुसूची ३

क्र.सं.	संकेत	नाम	ऋण संपादनी विवरण				व्याज				
			गत आ.व. २०८०/८१ सम्मको बाँकी ऋण	गत आ.व. २०८१/८२ मा समाप्तन	गत आ.व. २०८१/८२ मा ऋण लागानी	गत आ.व. २०८१/८२ मा ऋण लागानी	गत आ.व. २०८०/८१ सम्मको बाँकी व्याज	गत आ.व. २०८१/८२ मा समाप्तन	गत आ.व. २०८१/८२ को व्याज	गत आ.व. २०८१/८२ मा व्याज प्राप्त	
१६	१२७	नेपाल बीपीजी लिमिटेड	१,२६१,९९४,८७९	०.००	०.००	१,२६१,९९४,८७९	०.००	६२,२६७,९२४	०.००	८००,०४४,३९३	
१७	१२८	बाईबुटी उत्पादन तथा प्रशोधन केन्द्र लिमिटेड	२००,०००,०००	०.००	०.००	२००,०००,०००	०.००	१४,२७१,२३३	०.००	२४,२९८,६३०	
१८	१२९	गौरसकानी स्वर उद्योग लिमिटेड	१,६९२,३००,०००	०.००	०.००	१,६९२,३००,०००	०.००	१,२९,६२२,२७७	०.००	१,२९,९४,११,९६०	
१९	१३०	जनकपुर चुरोट कारखाना लिमिटेड	२,९४६,३७०,३१२	०.००	०.००	२,९४६,३७०,३१२	०.००	१,६२४,३९६,०२८	०.००	१,७७३,०३६,४९३	
२०	१३१	रुद्रमासुर लिमिटेड	१६०,०००,०००	०.००	०.००	१६०,०००,०००	०.००	४,१४४,०६८	०.००	१६,३८४,७४३	
१०१	<b>आवधिक क्षेत्र सम्मा</b>			११,६११,४४७,४३४	०.००	६००,०००,०००	१२,२११,४४७,४३४	०.००	६४,४४०,०१४	२१,४८४,९१९	८,७९९,२७७,०१७
१०२	<b>व्यापार क्षेत्र</b>			३,२	०.००	०.००	३,२	०.००	०.००	०.००	०.००
२१	२०३	नेपाल आयल निगम	०.००	०.००	०.००	०.००	०.००	-४६,९६६,३०१	०.००	-४६,९६६,३०१	
२२	२०८	बुट विकास व्यापार संस्थान	१११,३८९,००४	०.००	०.००	१११,३८९,००४	०.००	०.००	०.००	०.००	
२३	२१०	घरला शिल्पकला शिक्षा भण्डार	४७,२४२,४७१	०.००	०.००	४७,२४२,४७१	०.००	१२६,१४९,२२४	०.००	१३१,७९३,१७९	
२४	२१३	मेची अत चामल निर्यात कम्पनी	२०९,१७४,२९०	०.००	०.००	२०९,१७४,२९०	०.००	०.००	०.००	०.००	
२५	२१४	सगरमाथा अत चामल निर्यात कम्पनी	१४८,७३८,११७	०.००	०.००	१४८,७३८,११७	०.००	०.००	०.००	०.००	
२६	२१५	जनकपुर अत चामल निर्यात कम्पनी	१००,८१२,१७९	०.००	०.००	१००,८१२,१७९	०.००	०.००	०.००	०.००	
२७	२१६	लुम्बिनी अत चामल निर्यात कम्पनी	४२,१२१,८८४	०.००	०.००	४२,१२१,८८४	०.००	०.००	०.००	०.००	
२८	२१७	सेती महाकाली अत चामल निर्यात कम्पनी	२८७,४०१,४०८	०.००	०.००	२८७,४०१,४०८	०.००	०.००	०.००	०.००	
२९	२१८	सुदूर पश्चिमाञ्चल अत चामल निर्यात कम्पनी	११९,४१६,३२१	०.००	०.००	११९,४१६,३२१	०.००	०.००	०.००	०.००	
३०	२०१	छात्र व्यवस्था तथा व्यापार कम्पनी लिमिटेड	३२७,७६८,४०२	०.००	०.००	३२७,७६८,४०२	०.००	११३,६४९,९१७	०.००	१९,२२०,४८०	
१०२	<b>व्यापार क्षेत्र सम्मा</b>			१,२९,४,०७४,१८७	०.००	०.००	१,२९,४,०७४,१८७	०.००	२१,८६४,२३४	०.००	२१,६७७,२७६
१०३	<b>रिजर्व क्षेत्र</b>			३,२	०.००	०.००	३,२	०.००	०.००	०.००	०.००
जम्मा			१४,४४,३४,२९६,३९९	०.००	६,२३९,८७८,००१	१४,८९,६८२,९८६,३९८	०.००	६,४४,६८६,६४४	०.००	४,२२,४४,४११,४१४	२,४,२०,७९६,९१३

क्र.सं.	लगावी नदीको संस्था/निकाशको नाम		रूपा लगावी विवरण					ब्याज				
	संकेत	नाम	गत आ.न. २०८०/८१ सम्मको बाँकी रकमा	गत आ.न. २०८१/८२ मा समाविजन	गत आ.न. २०८१/८२ मा रकमा	गत आ.न. २०८१/८२ मा सँधाना	गत आ.न. २०८१/८२ सम्मको बाँकी रकमा	गत आ.न. २०८१/८२ मा समाविजन	गत आ.न. २०८१/८२ को ब्याज	गत आ.न. २०८१/८२ मा ब्याज प्राप्त	गत आ.न. २०८१/८२ सम्म प्राप्त हुने बाँकी ब्याज	
३१		नेपाल बायो सेवा निगम	५८९,३२६,८९६	०,००	०,००	०,००	५८९,३२६,८९६	०,००	४३,१६७,७१४	०,००	९,५१,०७१,०३६	
३२		नेपाल नागरिक उद्योग प्राधिकरण	९३६,०९१,४०४	०,००	०,००	०,००	९३६,०९१,४०४	०,००	०,००	०,००	५,१७,१४४	
३३		नेपाल रेल्वे कम्पनी लिमिटेड	६०६,९९२,३८२	०,००	०,००	०,००	६०६,९९२,३८२	०,००	३०,४३१,७६४	०,००	१६,३२,७१,०८६	
३४		नेपाल यातायात संस्थान	७८,५३७,७१४	०,००	०,००	०,००	७८,५३७,७१४	०,००	६,९८१,५७५	०,००	१६,९५,७७,४२४	
३५		राष्ट्रिय उत्पादकत्व तथा श्रमिक विकास केन्द्र लि.	९२,९५४,२८०	०,००	०,००	०,००	९२,९५४,२८०	०,००	५,६६०,४४७	०,००	३६,०९३,१८०	
३६		नेपाल कम्प्युटर कम्पनी नेपाल लिमिटेड	११,५७०,३९४	०,००	०,००	०,००	११,५७०,३९४	०,००	६४०,२६९	०,००	८,२५,९,०२३	
३७		नेपाल कम्प्युटर सेन्टर	२१,५७९,७३९	०,००	०,००	०,००	२१,५७९,७३९	०,००	०,००	०,००	०,००	
१०३		नेपाल सेवा जम्मा	२,३३६,९५२,७०९	०,००	०,००	०,००	२,३३६,९५२,७०९	०,००	८५,८८२,७६९	०,००	१,३२७,६८४,८९३	
१०४		सामाजिक सेव	३,४	०,००	०,००	०,००	३,४	०,००	०,००	०,००	१,५,००,९२६	
३८	४०१	गोरखापत्र संस्थान	३८०,०००,०००	०,००	०,००	०,००	३८०,०००,०००	०,००	१९,०५२,०५५	०,००	७,९९,७०,५५५	
४०	४०३	नेपाल संस्कृतिक संस्थान	२३७,५३१,२५०	०,००	०,००	०,००	२३७,५३१,२५०	०,००	९,५२,७२,८८१	०,००	१६,५१,६७,६६०	
४१	४०४	जनाक शिक्षा सामग्री केन्द्र लिमिटेड	१,३३८,२८६,९७०	०,००	०,००	०,००	१,३३८,२८६,९७०	०,००	६७,०९७,६७५	०,००	५,०८,९६२,५२१	
४२	४०५	साधा विकास लिमिटेड	४९,९९९,०००	०,००	५,००,००,०००	०,००	४९,९९९,०००	०,००	२,५,७६५,७३१	०,००	१७,५,५,३,०४६	
४३	४०६	सामाजिक सुरक्षा कोष लिमिटेड	९,०६,०४,२३१	०,००	०,००	९,०६,०४,२३१	०,००	१३,६५३,०९७	०,००	१३,६५३,०९७	०,००	
१०४		सामाजिक सेव जम्मा	२,५४६,१२१,५५१	०,००	५,००,००,०००	९,०६,०४,२३१	२,५४६,१२१,५५१	०,००	१२,१,४२,७४२	०,००	९,४२,६८४,२७८	
१०५		जन उद्योगी सेव	३,१०	०,००	३००,०००,०००	०,००	३,१०	०,००	३,६४०,५०५,५६७	०,००	६,४०६,६३१,४७०	
४४	४०१	नेपाल विद्युत प्राधिकरण	७३,०३६,८२६,३२५	०,००	३००,०००,०००	०,००	७३,०३६,८२६,३२५	०,००	२,७८५,६६१,५१३	०,००	१,८४,६६१,९,०११	
४५	४०६	नेपाल खानेपानी संस्थान	१२,२४२,४९४,३५०	०,००	१,००,०००,०००	०,००	१२,२४२,४९४,३५०	०,००	६१०,९४०,४७५	०,००	५,०४,६६१,९,०११	
४६	४०७	काठमाडौं उपत्यका खानेपानी व्यक्त्यापन बोर्ड	३४,२१०,४०२,७८४	०,००	१,६८०,८८८,०००	०,००	३४,२१०,४०२,७८४	०,००	१,०३,५,३,५,३८७	०,००	४,०४,१,७४,३,३५१	
जम्मा			१५,५५,३५,२९६,३९९	०,००	५,२३२,८७८,०००	९,५८,९९९,८६१	१५,५५,३५,२९६,३९९	०,००	६,४४,६८४,५१३	०,००	२४,२०२,७९६,०९३	

सि.नं.	लगानी गरीको संरचना/विकासको नाम		ऋण लगानी विवरण				व्याज			
	संकेत	नाम	गत आ.व. २०८०/८१ सम्मको बाँकी ऋण	यस आ.व. २०८१/८२ मा सौबा प्राप्त	यस आ.व. २०८०/८१ सम्मको बाँकी ऋण	गत आ.व. २०८०/८१ सम्मको बाँकी व्याज	यस आ.व. २०८१/८२ मा सवावधान	यस आ.व. २०८१/८२ को व्याज प्राप्त	यस आ.व. २०८१/८२ सम्म प्राप्त हुन बाँकी व्याज	यस आ.व. २०८१/८२ सम्म प्राप्त हुन बाँकी व्याज
४७	४०८	काठमाण्डौ उपत्यका लगानी लिमिटेड	१,४२,७८८,९३७	०.००	१,४२,७८८,९३७	१,०४,४८८,३४१	०.००	५,४०८,३४१	०.००	११३,९९९,७७२
४८	४१३	स्यारु गाविस क. लि.	१००,०००,०००	०.००	१००,०००,०००	१३,४३२,४२४	०.००	१३,४३२,४२४	०.००	१३,४३२,४२४
१०४	जम् उल्लेखी क्षेत्र जम्मा		११९,६८४,००२,३९६	१००,०००,०००	१२२,१७७,३९६,३९६	७२,८२३,२२४,३४३	०.००	४,३०८,६४८,०१७	०.००	१२,४१८,३४२,७९१
<b>१०६   वित्तीय क्षेत्र</b>			३.६							
४९	६०४	इपि विकास बैंक	३,८४,४,६४८	०.००	१,७७०,४३२	२,०८४,२१६	-८,४३८	२,७४,६४४	०.००	३,७६,०७६
५०	६०५	नेपाल प्राणिय विकास बैंक लिमिटेड	७९,६३३,६००	०.००	३९,८३६,८००	४,७३०,११४	०.००	२,३३०,६८६	०.००	७,७६,६९६
५१	६०७	साथ विकास विकास लघुवित्त लिमिटेड	१,३४,६६,०००,०००	०.००	१,२९०,४६०,३९९	१३,७७४,६३९,६०१	-१४,३३६,०६३	१,३३०,३६६,६४०	०.००	१,३३०,३६६,६४०
५२	६२३	नेपाल विमा प्राधिकरण	०.००	०.००	१	१	०.००	०.००	०.००	०.००
१०६   वित्तीय क्षेत्र जम्मा			१३,६४,४०९,२४८	०.००	१,३३२,०४७,६३३	१३,६१७,४४९,९१८	-१०,४१४,४८६	१३,६६६,६९१	०.००	१४,४,६२०,११७
<b>१०७   विकास समिति</b>			३.११							
५३	७०२	सुनिमी विकास कोष	२,४,०९,९,९६७	०.००	२,४,०९,९,९६७	०.००	०.००	०.००	०.००	०.००
५४	७०३	नगर विकास कोष	१,४,४९,७,७२४,०००	०.००	४,३३,३६,०००	३,०२,६,९७,०००	-४,३०,४१४	४,६,९९,४००	०.००	-४,६३३,८८०
५५	७०४	काठमाण्डौ उपत्यका विकास प्राधिकरण	१,४९,०,२८८,०००	०.००	०.००	१,४९,०,२८८,०००	३७८,३७३,४७८	६३,७८४,७९८	०.००	४४२,१४९,०७६
५६	७०७	कालिमाटी फलफुल तथा तरकारी बजार विकास समिति	०.००	०.००	०.००	०.००	१६,४४४,०८२	०.००	१६,४४४,०८२	०.००
५७	७०८	बरोबर नगर विकास समिति	४,०००,०००	०.००	०.००	४,०००,०००	२१,०४१,६४४	६०१,६४४	०.००	२१,६४३,२८८
५८	७०९	बाहान नगर विकास समिति	७,०००,०००	०.००	०.००	७,०००,०००	३३,७३०,६३४	८४२,३०१	०.००	३४,५७२,९३६
५९	७१०	काठमाण्डौ उपत्यका नगर विकास समिति	०.००	०.००	०.००	०.००	१६,२०४,६७२	०.००	१६,२०४,६७२	
६०	७११	सुनिकला नगर विकास समिति	०.००	०.००	०.००	०.००	२,४४०,१३०	०.००	२,४४०,१३०	
६१	७१२	विद्यालय नगर विकास समिति	४,००,०००	०.००	०.००	४,००,०००	३,६०७,३०४	६०,१६४	०.००	३,६६७,४७०
६२	७१४	सैरुवा सागा उद्योग विकास समिति	१,२,७००,०००	०.००	०.००	१,२,७००,०००	०.००	०.००	०.००	०.००
६३	७१५	महिला शिप विकास केन्द्र सुन्दीक	१,४,००,०००	०.००	०.००	१,४,००,०००	०.००	०.००	०.००	०.००
जम्मा			१४,४४,३४,३९६,३९६	०.००	४,३३२,०४७,६३३	१४,६१७,४४९,९१८	१६,१४९,६८६	६,४४४,६८४,९१४	०.००	२४,२०२,७९६,९१३

सि.नं.	लगायी यशोपार्थकी संस्था/निकायको नाम				ऋण लगानी विवरण				ब्याज			
	गत आ.व. २०८०/८१ सम्मको बढि ऋण	यस आ.व. २०८१/८२ मा समाधान मा सभापानन	यस आ.व. २०८१/८२ मा ऋण लगानी	यस आ.व. २०८१/८२ मा सेवा प्राप्त	यस आ.व. २०८१/८२ सम्मको बढि ऋण	गत आ.व. २०८०/८१ सम्मको बढि ब्याज	यस आ.व. २०८१/८२ मा समाधानन	यस आ.व. २०८१/८२ को ब्याज	यस आ.व. २०८१/८२ मा ब्याज प्राप्त	यस आ.व. २०८१/८२ सम्म प्राप्त हुन बाकि ब्याज		
६४	७१६	वन विकास समिति	८८,४००,०००	०.००	०.००	८८,४००,०००	४,१०७,३७०	०.००	६,२११,९७३	०.००	१०,३१९,३४३	
१०७		विकास समिति चम्पा	३,२७९,३२२,९६७	०.००	५३,३२८,०००	३,७६५,४८४,९६७	४७०,६४५,६०१	०.००	११७,८७३,६१४	६३,१४४,४४२	४,२४,३८४,६३३	
१०८		स्थानीय निकाय तथा अन्य इकाई	३,१२									
६५	८०२	भद्रपुर नगरपालिका	२,१७२,४३६	०.००	०.००	२,१७२,४३६	०.००	०.००	०.००	०.००		
६६	८१२	पोखरा उपमहानगरपालिका	३१,४३३,२१४	०.००	०.००	३१,४३३,२१४	४४,२०३,९४६	०.००	२,४२९,६४२	४७,७३३,६०४		
६७	८१३	गृह तथायत मन्त्रालय	४९,२४४	०.००	०.००	४९,२४४	२४८,४४२	०.००	४,९४२	२६४,४८४		
१०९		स्थानीय निकाय तथा अन्य इकाई चम्पा	३३,७६४,९०६	०.००	०.००	३३,७६४,९०६	४४,४६२,४९८	०.००	२,४३४,४९९	४७,९९८,०८९		
१०९		अन्तर्राष्ट्रिय एजेन्सीहरू	३,९									
१०९		अन्तर्राष्ट्रिय एजेन्सीहरू चम्पा	०.००	०.००	०.००	०.००	०.००	०.००	०.००	०.००		
LS		जीविकोपार्थी क्षेत्र	३,४									
LS		जीविकोपार्थी क्षेत्र जम्मा	०.००	०.००	०.००	०.००	०.००	०.००	०.००	०.००		
DC		विकास सुसुधारहरू	३,७									
DC		विकास सुसुधारहरू जम्मा	०.००	०.००	०.००	०.००	०.००	०.००	०.००	०.००		
LGDE		स्थानीय सरकार र अन्य निकायहरू	३,८									
LGDE		स्थानीय सरकार र अन्य निकायहरू जम्मा	०.००	०.००	०.००	०.००	०.००	०.००	०.००	०.००		
जम्मा			१४,४४३,२९६,३९९	०.००	५,२३२,८७८,०००	१४,८४,९८९,८६६	१८,१७९,४४३,४९४	०.००	६,४४५,६८९,२९३	४२२,४४१,४१४	२४,२०२,७९६,९१३	

सार्वजनिक ऋण व्यवस्थापन कार्यालय  
लगानी तथा जमानत शाखा  
निकायगत ऋण लगानी विवरण

अधिक वर्ष: २०८१/८२

बाल्य ऋण खाता

सि.नं.	संकेत	नाम	ऋण लगानी विवरण						ब्याज						
			गत आ.व. २०८०/८१ सम्मको बाँकी ऋण	यस आ.व. २०८१/८२ मा समाप्त गर्न	यस आ.व. २०८१/८२ मा ऋण लगानी	यस आ.व. २०८१/८२ मा सोबा प्राप्त	गत आ.व. २०८०/८१ सम्मको बाँकी ऋण	यस आ.व. २०८१/८२ मा समाप्त गर्न	यस आ.व. २०८१/८२ को ब्याज	यस आ.व. २०८१/८२ मा ब्याज प्राप्त	यस आ.व. २०८१/८२ सम्म प्राप्त ब्याज	यस आ.व. २०८१/८२ मा ब्याज			
१०१	आँखाधिक क्षेत्र	४.१													
१	१०१	रुपानि जुट मिल्स	२०,३२७,८४७	०.००	०.००	२०,३२७,८४७	०.००	२०,३२७,८४७	२०,३२७,८४७	०.००	१,५२८,७६५	०.००	२०,३२७,८४७	०.००	२,३५०,८८५
२	१०२	विगतसर जुट मिल्स लिमिटेड	३६,९०७,३४०	०.००	०.००	३६,९०७,३४०	०.००	३६,९०७,३४०	३६,९०७,३४०	०.००	२,२७४,२६५	०.००	३६,९०७,३४०	०.००	४,३९०,७७४
३	१०३	दुग्ध विकास संस्थान	०.००	०.००	०.००	०.००	०.००	०.००	०.००	०.००	०.००	०.००	०.००	०.००	२,४,३९,८५१
४	१०४	विद्युत विनी कारखाना लि.	३,४,४२,४४१	०.००	०.००	३,४,४२,४४१	०.००	३,४,४२,४४१	३,४,४२,४४१	०.००	०.००	०.००	३,४,४२,४४१	०.००	०.००
५	१०५	नेपाल कोल लिमिटेड	५,४१,४,०३२	०.००	०.००	५,४१,४,०३२	०.००	५,४१,४,०३२	५,४१,४,०३२	०.००	३,७७,९,८४२	०.००	५,४१,४,०३२	०.००	६,७२२,७१८
६	११०	नेपाल रोजिन्ग एण्ड टोन्टार्ईल लिमिटेड	४,२९६,०४४	०.००	०.००	४,२९६,०४४	०.००	४,२९६,०४४	४,२९६,०४४	०.००	५,९२,९,६६५	०.००	४,२९६,०४४	०.००	५,५०९,९७४
७	११४	भक्तपुर हटा कारखाना लि.	३०,०००,०००	०.००	०.००	३०,०००,०००	०.००	३०,०००,०००	३०,०००,०००	०.००	१,९५५,३४२	०.००	३०,०००,०००	०.००	३२,८२२,७४०
८	११६	हिमाल सिमेन्ट कम्पनी लिमिटेड	६०,२८७,४७४	०.००	०.००	६०,२८७,४७४	०.००	६०,२८७,४७४	६०,२८७,४७४	०.००	३,४१,०,२५४	०.००	६०,२८७,४७४	०.००	६,६३२,४०१
९	११८	हिमाल सिमेन्ट कम्पनी लिमिटेड	१२०,०००,०००	०.००	०.००	१२०,०००,०००	०.००	१२०,०००,०००	१२०,०००,०००	०.००	१,०९,४,९१८	०.००	१२०,०००,०००	०.००	३६,८८३,७४४
१०	१२८	जडिबुटी उत्पादन तथा प्रशोधन केन्द्र लिमिटेड	४९,३४९,०००	०.००	०.००	४९,३४९,०००	०.००	४९,३४९,०००	४९,३४९,०००	०.००	२,९६,९,०५२	०.००	४९,३४९,०००	०.००	९,६३७,४०४
११	११७	उत्पन्न सिमेन्ट उद्योग लिमिटेड	१,७२४,९९,७२६	०.००	०.००	१,७२४,९९,७२६	०.००	१,७२४,९९,७२६	१,७२४,९९,७२६	०.००	६,४८६,२८८	०.००	१,७२४,९९,७२६	०.००	१,६०२,८८२,४६९
१०१	आँखाधिक क्षेत्र जम्मा		२,०८६,९२३,९२३	०.००	०.००	२,०८६,९२३,९२३	०.००	२,०८६,९२३,९२३	२,०८६,९२३,९२३	०.००	११०,२०६,७६९	०.००	२,०८६,९२३,९२३	०.००	२,३५०,८८५
१०२	ब्यापार क्षेत्र														
१२	२०७	सुर्ति विकास कम्पनी लिमिटेड	२,१५१,९४७	०.००	०.००	२,१५१,९४७	०.००	२,१५१,९४७	२,१५१,९४७	०.००	२३७,३६३	०.००	२,१५१,९४७	०.००	२,३८९,४८९
जम्मा			३३,३,४,७६,९६०,६२२	०.००	०.००	३३,३,४,७६,९६०,६२२	०.००	३३,३,४,७६,९६०,६२२	३३,३,४,७६,९६०,६२२	०.००	१,०२,९७,७७३,९११	०.००	३३,३,४,७६,९६०,६२२	०.००	४,८६,७,९८८,७२९

अनुसूची 4

क्र.सं.	लागानी तारीखको संस्थान/निकाशको नाम		ऋण लगानी विवरण						ब्याज		
	संकेत	नाम	गत आ.व. २०८०/८१ सम्मको बाँकी ऋण	यस आ.व. २०८१/८२ मा सभ्यावबन्	यस आ.व. २०८१/८२ मा सिला प्राप्त	यस आ.व. २०८१/८२ सम्मको बाँकी ऋण	गत आ.व. २०८०/८१ सम्मको बाँकी ब्याज	यस आ.व. २०८१/८२ मा सभ्यावबन्	यस आ.व. २०८१/८२ को ब्याज प्राप्त	यस आ.व. २०८१/८२ मा सभ्याव प्राप्त	यस आ.व. २०८१/८२ सम्म प्राप्त हुन बाँकी ब्याज
१३	२०४	टिम्बर कार्टेजिन अफ नेपाल	३,०३३,९८४	०,००	०,००	३,०३३,९८४	६,७०७,४१०	०,००	३२८,१७२	०,००	६,९३२,६८२
१०२	व्यापार क्षेत्र	बन्मा	४,१८४,९३२	०,००	०,००	४,१८४,९३२	१४,४०४,६६३	०,००	४६४,४३४	०,००	१४,८७१,१७१
१०३	सेवा क्षेत्र	बन्मा	४,३	०,००	०,००	४,३	३,०२६,९६३,१६८	४,८१,१०१,३४२	४,३,०६८,३००	०,००	६३४,९६९,६४३
१४	३०१	नेपाल वायु सेवा निगम	३,०२६,९६३,१६८	०,००	०,००	३,०२६,९६३,१६८	५,८१,१०१,३४२	४,३,०६८,३००	०,००	०,००	६३४,९६९,६४३
१५	३०२	नेपाल नागरिक उड्डयन प्राधिकरण	३,४२,४०३,३१३,४१४	०,००	३,४२,४०३,३१३,४१४	३,४२,४०३,३१३,४१४	८,२४३,३६५,४७१	०,००	१,९६०,१८१,०३८	१,९६०,१८१,०३८	८,२४३,३६५,४७१
१६	३०६	नेपाल यातायात संस्थान	९,६०३,२४७	०,००	०,००	९,६०३,२४७	२४,३४३,८८८	०,००	४८१,४७८	०,००	२४,८२५,३६६
१७	३२०	नेपाल दूरसंचार प्राधिकरण	१०,७४०,६७६	०,००	०,००	१०,७४०,६७६	०,००	०,००	०,००	०,००	०,००
१८	नेपाल दूरसंचार संस्थान	१०४,२६४,४०१	०,००	०,००	१०४,२६४,४०१	२४,०३२,०२६	०,००	३,१३५,४०२	०,००	२८,१६८,४४२	
१०३	सेवा क्षेत्र	बन्मा	३७,३९१,८९४,९०६	०,००	३७,३९१,९९७,४८२	३७,६३३,०८६,६७७	८,८८६,७४४,८६६	०,००	२,०३८,९४१,८६२	१,९६०,१८१,०३८	८,९६६,२७६,६४२
१०४	सामाजिक क्षेत्र	बन्मा	४,४	०,००	०,००	४,४	०,००	०,००	०,००	०,००	०,००
१०४	सामाजिक क्षेत्र	बन्मा	४,४	०,००	०,००	४,४	०,००	०,००	०,००	०,००	०,००
१०५	बन उष्मणी क्षेत्र	बन्मा	४,१०	०,००	०,००	४,१०	०,००	०,००	०,००	०,००	०,००
१९	४०१	नेपाल सिविल प्राधिकरण	२४०,२६१,४६६,०२९	०,००	०,००	२४०,२६१,४६६,०२९	८२,२४७,३४२,४३२	०,००	१२,६१७,००४,९११	२,१९४,४२६,३३१	९२,६६९,९९३,०१२
२०	४०६	नेपाल खानेपानी संस्थान	६,४३८,४३४,७३६	०,००	०,००	६,४३८,४३४,७३६	३,६९१,१४८,९९२	०,००	१७६,८९९,८४७	०,००	३,६६८,०४८,८३९
२१	४०७	काठमाडौँ उपत्यका खानेपानी व्यवस्थापन बोर्ड	१८,८६३,७३४,४२४	०,००	०,००	१८,८६३,७३४,४२४	३,४४३,३६३,७१६	०,००	७६०,४०७,०८०	२४०,०००,०००	३,९६३,६७०,७६६
२२	४०८	काठमाडौँ उपत्यका खानेपानी लिमिटेड	१६४,७९६,०००	०,००	०,००	१६४,७९६,०००	१,४३,३३३,९००	०,००	११,४३३,०३८	०,००	१४६,०४६,९३८
२३	४१४	वैकल्पिक ऊर्जा प्रवर्द्धन केन्द्र	२६४,६८९,०६३	०,००	०,००	२६४,६८९,०६३	३२,१३७,७८४	०,००	४२९,८६६	२,७९९,८४४	२९,६३०,७९७
१०५	बन उष्मणी क्षेत्र	बन्मा	२७४,९९१,०४०,२४२	०,००	४०,३४३,८४४	३०६,३३४,८८६	८९,६७४,२६६	०,००	१३,४६६,१६८,७२२	२,४७७,१४६,१६४	१००,६६६,४३९,३८२
१०६	वित्तीय क्षेत्र	बन्मा	४,६	०,००	०,००	४,६	०,००	०,००	०,००	०,००	०,००
२४	६०१	नेपाल राष्ट्र बैंक	४,०८९,९०६,९३३	०,००	०,००	४,०८९,९०६,९३३	०,००	०,००	०,००	०,००	०,००
२५	६०४	कृषि विकास बैंक	१,४०६,७७३,६१७	०,००	०,००	१,४०६,७७३,६१७	६९,३०४,९११	०,००	३,३४३,१८८	१२,४४४,०००	६०,१११,४३८
२६	६०७	साना किसान विकास सञ्चालित	४,६४२,९२३,३७३	०,००	३६९,३४०,३७३	४,९९२,२६३,७४६	२९०,४४४,६६६	०,००	७३४,९७०,४४६	२७१,७०९,३१८	१,७२६,८१४,७९२
बन्मा			३३३,४७६,१६०,०६२	०,००	१,०३७,००४,८३४	३६७,८८४,१२६,१४७	१०,२९७,०७३,१११	०,००	१६,९१०,६४२,३६८	४,८६७,६८६,९४१	११४,०३९,७९६,४८७



अनुसूची 4

सि.नं.	लगाती नरीपुको संस्थान/निकायको नाम	ऋण लगानी विवरण						ब्याज			
		गत आ.न. २०८०/८१ सम्मको बाँकी ऋण	गत आ.न. २०८१/८२ मा समायाजत मा समायाजत	गत आ.न. २०८१/८२ मा ऋण	गत आ.न. २०८१/८२ मा संचित प्राप्त	गत आ.न. २०८१/८२ सम्मको बाँकी ऋण	गत आ.न. २०८१/८२ सम्मको बाँकी ब्याज	गत आ.न. २०८०/८१ मा समायाजत	गत आ.न. २०८१/८२ सम्मको बाँकी ब्याज	गत आ.न. २०८१/८२ मा ब्याज प्राप्त	गत आ.न. २०८१/८२ सम्म प्राप्त हुन बाँकी ब्याज
	LGDF   स्थानीय सरकार र अन्य निकायहरू	०.००	०.००	०.००	०.००	०.००	०.००	०.००	०.००	०.००	
	LGDF   स्थानीय सरकार र अन्य निकायहरू जम्मा	३३३,५७६,१६०,०६२	०.००	३४,३४४,१७०,९२१	१,०३७,००४,८३४	३६७,८८४,१२६,१५७	१०२,२९७,०७३,११७	०.००	१६,६१०,६४२,२८८	४,८६७,९८८,९४१	
	सम्मा									११४,०३९,७९६,४८७	

सार्वजनिक ऋण व्यवस्थापन कार्यालय  
लगानी तथा जमानत शाखा  
सेयर लगानी विवरण

आर्थिक वर्ष: २०८१/८२

सि.नं.	संकेत	लगानी गरिएको संस्था/निकायको नाम	अनुसूची		सेयर लगानी विवरण					यस आ.व. २०८१/८२ मा नगद लाभांश प्राप्त	
			नाम	गत आ.व. २०८०/८१ सम्म कायम सेयर	लगानी	यस आ.व. २०८१/८२ मा सेयर किं	यस आ.व. २०८१/८२ मा समाप्तजम्मा	यस आ.व. २०८१/८२ मा बोनस सेयर प्राप्त	यस आ.व. २०८१/८२ सम्म कायम सेयर		
१०१   औद्योगिक क्षेत्र				२.१							
१	१०१	रुपानि जुट मिल्स			१४,७०४,४३२.००	०.००	०.००	०.००	०.००	१४,७०४,४३२.००	०.००
२	१०२	विगतमार जुट मिल्स लिमिटेड			७,२८८,३२०.००	०.००	०.००	०.००	०.००	७,२८८,३२०.००	०.००
३	१०३	दुग्ध विकास संस्था			३६६,४२४,७९६.४४	०.००	०.००	०.००	०.००	३६६,४२४,७९६.४४	०.००
४	१०४	मोरङ सुगर मिल्स			७,७४४.००	०.००	०.००	०.००	०.००	७,७४४.००	०.००
५	१०५	विरगञ्ज किरी कारखाना लि.			७४,२१८,०००.००	०.००	०.००	०.००	०.००	७४,२१८,०००.००	०.००
६	१०६	लुम्बिनी सुगर मिल्स			२८२,४२१,०००.००	०.००	०.००	०.००	०.००	२८२,४२१,०००.००	०.००
७	१०७	वाग्दानी तेल उद्योग			४०,०००.००	०.००	०.००	०.००	०.००	४०,०००.००	०.००
८	१०८	नेपाल चिट्टी घुः लिमिटेड			२४०,०००.००	०.००	०.००	०.००	०.००	२४०,०००.००	०.००
९	१०९	नेपाल कोयल लिमिटेड			०.००	०.००	०.००	०.००	०.००	०.००	०.००
१०	११०	नेपाल रोजिन एण्ड टर्पेटाइल लिमिटेड			२७,७४२,३२४.००	०.००	०.००	०.००	०.००	२७,७४२,३२४.००	०.००
११	१११	कृषि बीजार कारखाना लिमिटेड			२३,४२१,६८१.००	०.००	०.००	०.००	०.००	२३,४२१,६८१.००	०.००
१२	११२	कृषि चूना उद्योग लिमिटेड			६,२३२,०००.००	०.००	०.००	०.००	०.००	६,२३२,०००.००	०.००
१३	११३	सुर्खेत कठ उद्योग			७६०,०००.००	०.००	०.००	०.००	०.००	७६०,०००.००	०.००
१४	११४	भक्तपुर इटा कारखाना लि.			३१,४२८,०००.००	०.००	०.००	०.००	०.००	३१,४२८,०००.००	०.००
१५	११५	हरिमिडि इटा टायल कारखाना लि.			११,०३१,०००.००	०.००	०.००	०.००	०.००	११,०३१,०००.००	०.००
१६	११६	सिमाल सिमेन्ट कम्पनी लिमिटेड			१००,०००,०००.००	०.००	०.००	०.००	०.००	१००,०००,०००.००	०.००
१७	११८	हेटौडा सिमेन्ट लिमिटेड			९००,६८४,०००.००	०.००	०.००	०.००	०.००	९००,६८४,०००.००	०.००
१८	११९	नेपाल सेटल कम्पनी लिमिटेड			१२२,९०४,०४०.००	०.००	०.००	०.००	०.००	१२२,९०४,०४०.००	०.००
१९	१२०	नेपाल धरोट उद्योग			१४,०३०,२००.००	०.००	०.००	०.००	०.००	१४,०३०,२००.००	०.००
२०	१२१	नेपाल ओरियन्ट ग्यान्साईड प्रा.लि.			३७४,०००,०००.००	०.००	०.००	०.००	०.००	३७४,०००,०००.००	०.००
२१	१२२	धनकुटा सुती उद्योग			३००,०००.००	०.००	०.००	०.००	०.००	३००,०००.००	०.००
२२	१२३	विरगञ्ज कटम मिला			१८२,८८०.००	०.००	०.००	०.००	०.००	१८२,८८०.००	०.००
२३	१२४	हेटौडा कपडा उद्योग			१७८,२३३,०००.००	०.००	०.००	०.००	०.००	१७८,२३३,०००.००	०.००
<b>जम्मा</b>					<b>३,९६,३२९,४४२,४९४</b>	<b>०.००</b>	<b>०.००</b>	<b>०.००</b>	<b>०.००</b>	<b>४,०४,८२४,०६४,९६४</b>	<b>३,९६,८७७,०६४,९६४</b>



क्र.सं.	सामग्री/सेवा/विकासका नाम		अनुदानकी	सेवा लागानी विवरण						यस आ.नं. २०८१/८२ मा लागू लागानी प्राप्त
	सकत	नाम		गत आ.नं. २०८०/८१ सम्म कायम सेवा	यस आ.नं. २०८१/८२ मा लागानी	यस आ.नं. २०८१/८२ मा सेवायजन	यस आ.नं. २०८१/८२ मा बाँसत सेवा प्राप्त	यस आ.नं. २०८१/८२ सम्म कायम सेवा		
५२	२१७	सेती महाकाली प्रायः चामल निर्यात कम्पनी		०.००	०.००	१,४००,०००.००	०.००	०.००	१,४००,०००.००	०.००
५३	२१८	सुदूर पश्चिमाञ्चल प्रायः चामल निर्यात कम्पनी		०.००	०.००	८७८,७००.००	०.००	०.००	८७८,७००.००	०.००
५४	२०१	खाद्य व्यवस्था तथा व्यापार कम्पनी लिमिटेड		०.००	०.००	१,२८४,८६९,०३४.४९	०.००	०.००	१,२८४,८६९,०३४.४९	०.००
५५	२०४	टिम्बर कारपोरेशन आफ नेपाल		०.००	०.००	१११,७४०,६२८.००	०.००	०.००	१११,७४०,६२८.००	०.००
१०२	व्यापार क्षेत्र चम्पा			०.००	०.००	१३,३४७,३९३,४३९	०.००	०.००	१३,३४७,३९३,४३९	१,०९४,०७४,८१०.००
<b>१०३   सेवा क्षेत्र</b>			२,३							
५६	३०१	नेपाल वायु सेवा निगम		०.००	०.००	३,१०३,८३७,०९८.७२	०.००	०.००	३,१०३,८३७,०९८.७२	०.००
५७	३०२	नेपाल नाविक उद्योग प्राधिकरण		०.००	०.००	५३४,४००,०००.००	०.००	०.००	६३,२७७,२७९,१४४.०६	२९९,३३०,८००.३६
५८	३०३	साँघा यातायात		०.००	०.००	३,२६१,४७७,२००.००	०.००	०.००	३,२६१,४७७,२००.००	०.००
५९	३०४	नेपाल रेल्वे कम्पनी लिमिटेड		०.००	०.००	१४६,१७७,०००.००	०.००	०.००	२४६,१७७,०००.००	०.००
६०	३०५	नेपाल खिपिङ कारपोरेशन		०.००	०.००	२,६००,०००.००	०.००	०.००	२,६००,०००.००	०.००
६१	३०६	नेपाल यातायात संस्थान		०.००	०.००	१२१,२७०,४८२.०५	०.००	०.००	१२१,२७०,४८२.०५	०.००
६२	३०७	नेपाल पर्यावरण तथा योजना व्यवस्थापन कम्पनी लि.		०.००	०.००	१२,२४२,०००.००	०.००	०.००	१२,२४२,०००.००	०.००
६३	३०८	साट ट्रेडिङ कारपोरेशन लिमिटेड		०.००	०.००	३७१,४६,९००.००	०.००	०.००	३७१,४६,९००.००	०.००
६४	३०९	साँघा सेवा		०.००	०.००	२४,०००.००	०.००	०.००	२४,०००.००	४,२७४.००
६५	३१०	औद्योगिक क्षेत्र व्यवस्थापन लिमिटेड		०.००	०.००	२,०४९,४७७,४००.००	०.००	०.००	२,०४९,४७७,४००.००	१२,१०१,६६६.३८
६६	३११	भक्तपुर औद्योगिक क्षेत्र		०.००	०.००	०.००	०.००	०.००	०.००	०.००
६७	३१२	राष्ट्रिय उत्पादकत्व तथा आर्थिक विकास केन्द्र लि.		०.००	०.००	१,९००,०००.००	०.००	०.००	१,९००,०००.००	०.००
६८	३१३	नेपाल कन्सल्टन्स कम्पनी नेपाल लिमिटेड		०.००	०.००	६२,०७१,७००.००	०.००	०.००	६२,०७१,७००.००	०.००
६९	३१४	ग्रामिण आवास तथा कृषी विकास कम्पनी लिमिटेड		०.००	०.००	४२,०००,०००.००	०.००	०.००	४२,०००,०००.००	०.००
७०	३१५	नेपाल इन्जिनियरिङ कन्सल्टेन्सी		०.००	०.००	३,७९४,०००.००	०.००	०.००	३,७९४,०००.००	०.००
७१	३१६	नेपाल डिजिटल कम्पनी लिमिटेड		०.००	०.००	८,०००,०००.००	०.००	०.००	८,०००,०००.००	०.००
७२	३१७	नेपाल कन्सल्टर सेक्टर		०.००	०.००	२,४००,०००.००	०.००	०.००	२,४००,०००.००	०.००
७३	३१८	सङ्केत व्यापार प्रा.लि.		०.००	०.००	१७४,८२,२४४.४६	०.००	०.००	१७४,८२,२४४.४६	०.००
७४	३१९	नेपाल फोर्जर मैला प्रकल्प तथा ओला परिवहन केन्द्र		०.००	०.००	१०,०००,०००.००	०.००	०.००	१०,०००,०००.००	०.००
७५	३२०	नेपाल टुरसन्स प्राधिकरण		०.००	०.००	०.००	०.००	०.००	०.००	१२,९७९,१०४,४४०.००
७६	३२१	ईमाजीङ नेपाल लिमिटेड		०.००	०.००	२,४००,२००.००	०.००	०.००	२,४००,२००.००	०.००
चम्पा				०.००	०.००	३९९,३२९,४४२,४९४	०.००	०.००	४०४,८२०,१८७,१३६	३९,८७७,०६४,९१६.४२

क्र.सं.	संस्था/विकासका नाम		संस्था/विकासका नाम	सेवर सभाको विवरण					यस आब. २०८१/८२ मा नयाँ लागू भएको प्राय	
	संस्था	नाम		यस आब. २०८१/८२ मा सेवर बि	यस आब. २०८१/८२ मा समाधान	यस आब. २०८१/८२ मा बाँसुरे प्राय	यस आब. २०८१/८२ मा कायम सेवर			
७७	३२२	सुनारि निर्माण कम्पनी	०.००	०.००	०.००	२४०,९१०,०००.००	०.००	०.००	०.००	
७८		नेपाल टुरसमाचार संस्थान	०.००	०.००	०.००	०.००	०.००	०.००	०.००	
७९	३२३	विद्याल चकार कम्पनी लिमिटेड	०.००	०.००	०.००	३,९६०,०००,०००.००	०.००	०.००	०.००	
१०३	सेवा क्षेत्र अन्तर्गत		६३४,४००,०००	०.००	०.००	७६,८६७,३०२,४८१	०.००	०.००	१४,२९०,४४१,२८१,६४	
<b>१०४   सामाजिक क्षेत्र</b>										
८०	४०१	गोरेखापर संस्थान	०.००	०.००	०.००	११,४१६,६००.००	०.००	०.००	११,४१६,६००.००	०.००
८१	४०२	नेपाल टेलिभिजन	०.००	०.००	०.००	३,८९९,८९८,४४३.६०	०.००	०.००	३,८९९,८९८,४४३.६०	०.००
८२	४०३	नेपाल संस्कृतिक संस्थान	०.००	०.००	०.००	१३,२०८,९२३.००	०.००	०.००	१३,२०८,९२३.००	०.००
८३	४०४	जगत विद्या सामाजी केन्द्र लिमिटेड	०.००	०.००	०.००	४४६,३८०,६२४.००	०.००	०.००	४४६,३८०,६२४.००	०.००
८४	४०५	साहा प्रकाशन लिमिटेड	०.००	०.००	०.००	०.००	०.००	०.००	०.००	०.००
८५	४०६	सामाजिक सुरक्षा कोष	०.००	०.००	०.००	०.००	०.००	०.००	०.००	०.००
१०४	सामाजिक क्षेत्र अन्तर्गत		४,३८१,००४,४९३	०.००	०.००	४,३८१,००४,४९३	०.००	०.००	४,३८१,००४,४९३	०.००
<b>१०५   अरु उद्योगी क्षेत्र</b>										
८६	४०७	नेपाल विद्युत प्राधिकरण	४,९४३,३४४,८८२,८३३	०.००	०.००	१,८१,३३०,२४४,२०६,८२३	०.००	०.००	१,८१,४७३,४९१,०८९,६४	०.००
८७	४०८	हिमाल हाइड्रो इलेक्ट्रिकल जर्नल कम्पनी	०.००	०.००	०.००	२४,४४२,६००.००	०.००	०.००	२४,४४२,६००.००	०.००
८८	४०९	बुटवल पावर कम्पनी लिमिटेड	०.००	०.००	०.००	१४,३८२,३००.००	०.००	०.००	१४,३८२,३००.००	१,२६४,२४२,४४०.००
८९	४०४	विद्युत उत्पादन कम्पनी लिमिटेड	०.००	०.००	०.००	३,४६६,०००,०००.००	०.००	०.००	३,२६६,०००,०००.००	०.००
९०	४०५	राष्ट्रिय प्रसारण ब्रीड कम्पनी लिमिटेड	०.००	०.००	०.००	४,२६६,६००,०००.००	०.००	०.००	४,२६६,६००,०००.००	०.००
९१	४०६	नेपाल खानेपानी संस्थान	३,९४७,४६,३६०,४७	०.००	०.००	३,९४७,४६,३६०,४७	०.००	०.००	३,९४,७४,७६१,४२४,४७	०.००
९२	४०७	काठमाण्डौ उपत्यका खानेपानी व्यवस्थापन बोर्ड	०.००	०.००	०.००	१,४२२,९६२,६९२,७३३	०.००	०.००	१,४२२,९६२,६९२,७३३	०.००
९३	४०८	काठमाण्डौ उपत्यका खानेपानी लिमिटेड	०.००	०.००	०.००	०.००	०.००	०.००	०.००	०.००
९४	४०९	मैलाचनी वाटर लिमिटेड	०.००	०.००	०.००	४०,७००,०००.००	०.००	०.००	४०,७००,०००.००	०.००
९५	४१०	नेपाल टेलिभिजन	०.००	०.००	०.००	१६,४६९,३१६,०००.००	०.००	०.००	१६,४६९,३१६,०००.००	४,९४,७४,७६१,४२४,४७
९६	४११	नारायण हाइड्रोपावर कम्पनी लिमिटेड	०.००	०.००	०.००	४,४७७,०६६,४००.००	०.००	०.००	४,४७७,०६६,४००.००	०.००
९७	४१४	बुटियाडकी जलविद्युत कम्पनी लिमिटेड	०.००	०.००	०.००	६२०,०००,०००.००	०.००	०.००	६२०,०००,०००.००	०.००
९८	४१३	रघुपति पावर क. लि.	०.००	०.००	०.००	२,२००,०००.००	०.००	०.००	२,२००,०००.००	०.००
९९	४१४	वैकलिक उर्जा प्रवर्द्धन केन्द्र	०.००	०.००	०.००	०.००	०.००	०.००	०.००	०.००
१०५	अरु उद्योगी क्षेत्र अन्तर्गत		४,२४४,४२०,४४६	०.००	०.००	२१३,००२,२४१,८६०	०.००	०.००	२१३,३४७,६६२,८०४,४४	४,९४,७४,७६१,४२४,४७
<b>१०६   वित्तीय क्षेत्र</b>										
१००	६०१	नेपाल राष्ट्र बैंक	०.००	०.००	०.००	३,३४०,०००,०००.००	०.००	०.००	३,३४०,०००,०००.००	१,७,०००,०००,०००.००
१०१	६०२	राष्ट्रिय बाणिज्य बैंक	०.००	०.००	०.००	१४,६३३,४९१,१४४.००	०.००	०.००	१४,६३३,४९१,१४४.००	०.००
अन्तर्गत			४,४२०,६३४,४४६	०.००	०.००	३९९,३२९,४४२,४४६	०.००	०.००	४०४,८२०,१८७,१४८,६६	३९,८०७,०६६,९१६,४४

सि.नं.	सम्पत्ती गरीपको संस्था/विकासको नाम		संस्था/संस्था	सेयर लगानी विवरण					यस आ.नं. २०८१/८२ मा नगद लोभोवा प्राप्त	
	संस्था	नाम		गत आ.नं. २०८०/८१ सम्म कायम सेयर	यस आ.नं. २०८१/८२ मा लगानी	यस आ.नं. २०८१/८२ मा सेयर बिलि	यस आ.नं. २०८१/८२ मा सभालाजन	यस आ.नं. २०८१/८२ मा बाँसल सेयर प्राप्त		यस आ.नं. २०८१/८२ सम्म कायम सेयर
१०२	६०३	नेपाल बैंक लिमिटेड		७,४९३,९५१.६९३,२२२	०.००	०.००	०.००	०.००	७,४९३,९५१.६९३,२२२	०.००
१०३	६०४	कृषि विकास बैंक		१३,२९७,९५३.७७९,६०	०.००	०.००	०.००	०.००	१३,२९७,९५३.७७९,६०	०.००
१०४	६०५	नेपाल ग्रामिण विकास बैंक लिमिटेड		४४६,८०३,५००.००	०.००	०.००	०.००	०.००	४४६,८०३,५००.००	०.००
१०५	६०६	नेपाल औद्योगिक विकास निगम		४१२,७३२,५००.००	०.००	०.००	०.००	०.००	४१२,७३२,५००.००	०.००
१०६	SKV	सना किसान विकास बैंक		०.००	०.००	०.००	०.००	०.००	०.००	०.००
१०७	६०८	रत्न माईको फार्मास्य डेभलपमेन्ट सेन्टर लि.		०.००	०.००	०.००	०.००	०.००	०.००	०.००
१०८	६०९	गडिय सहकारी बैंक लिमिटेड		१०,०००,०००.००	०.००	०.००	०.००	०.००	१०,०००,०००.००	०.००
१०९	६१०	लोकल आदर्श बैंक लिमिटेड (लाभिकको नेपाल आवास विकास निगम कम्पनी लिमिटेड)		२१,०३२,०००.००	०.००	०.००	०.००	०.००	२१,०३२,०००.००	७,७३१,८८८.२८
११०	६११	नगरिक लगानी कोष		६८२,३७८,८१४.००	०.००	०.००	०.००	०.००	६८२,३७८,८१४.००	९,३९,७०,१५६.२८
१११	६१२	नेपाल टाक एक्सेचन्ज लिमिटेड		२९३,२२८,३००.००	०.००	०.००	०.००	०.००	२९३,२२८,३००.००	४३९,९६८,३७५.००
११२	hml	कलविस्तार लगानी तथा विकास कम्पनी लिमिटेड		०.००	०.००	०.००	०.००	०.००	०.००	०.००
११३	६१४	गडिय जीवन बीमा कम्पनी लिमिटेड		४०,२८३,२००.००	०.००	०.००	०.००	०.००	४०,२८३,२००.००	०.००
११४	६१५	गडिय बीमा कम्पनी लिमिटेड		१२६,७०८,२००.००	०.००	०.००	०.००	०.००	१२६,७०८,२००.००	०.००
११५	६१६	अकाडमिक निमा कोष		४०,०००,०००.००	०.००	०.००	०.००	०.००	४०,०००,०००.००	०.००
११६	६१७	नेपाल प्रौढीमा कम्पनी लिमिटेड		३,४५५,५९९,१००.००	०.००	०.००	०.००	०.००	३,४५५,५९९,१००.००	०.००
११७	६१८	निवेश बीमा तथा कर्जा संरक्षण निगम		९,०००,०००,०००.००	०.००	०.००	०.००	०.००	९,०००,०००,०००.००	०.००
११८	६१९	नेपाल इन्फोटेकनर बैंक लिमिटेड		२,१६०,०००,०००.००	०.००	०.००	०.००	०.००	२,१६०,०००,०००.००	०.००
११९	ADBP	कृषि विकास बैंक (आधिार गौर)		०.००	०.००	०.००	०.००	०.००	०.००	०.००
१२०	ADBD	कृषि विकास बैंक (संयुक्त उद्योग आर्वाकमा)		०.००	०.००	०.००	०.००	०.००	०.००	०.००
१२१	६२०	समा किसान विकास लघुनिगम निगम लिमिटेड		०.००	०.००	०.००	०.००	०.००	०.००	०.००
१२२	६२३	कलविस्तार लगानी तथा विकास कम्पनी लिमिटेड (सहकुं डेभलपमेन्ट) इन्भेस्टमेन्ट एण्ड डेभलपमेन्ट क.लि.)		१२,४७४,०००,०००.००	०.००	०.००	०.००	०.००	१२,४७४,०००,०००.००	६४,५,८८८,९९९.९०
१२३	६२१	सिंहिल एण्ड विलियर्स लिमिटेड		१,४७,२००,०००.००	०.००	०.००	०.००	०.००	१,४७,२००,०००.००	०.००
१२४	६२२	नेपाल निमा गणिकरणा		०.००	०.००	०.००	०.००	०.००	०.००	४००,०००,०००.००
१०६	वित्तीय सेवा अम्मा			६९,१०४,५१,१३१	०.००	०.००	०.००	०.००	६९,१०४,५१,१३१	१९,५३९,१०२,७९९.८८
१०७	विकास समिति			२,११	०.००	०.००	०.००	०.००	०.००	०.००
१२५	७०१	गडिय वृद्धि संरक्षण कोष		०.००	०.००	०.००	०.००	०.००	०.००	०.००
१२६	७०२	गुडिनी विकास कोष		०.००	०.००	०.००	०.००	०.००	०.००	०.००
सम्मा				३९९,३२९,५५२,५९५	५,५२०,६३४,५५९	०.००	०.००	०.००	४०४,८५०,१८७,१५६	३९,८७७,०६९,९९९.८८

सि.नं.	सप्तमी गरीपको स्थापन/विकासको नाम		क्षेत्र	सेवा सप्तमी विवरण						यस आ.नं. २०८१/८२ मा मातृ लाभको प्राप्त
	संकेत	नाम		यस आ.नं. २०८०/८१ सम्म कायम सेवा	यस आ.नं. २०८१/८२ मा सप्तमी	यस आ.नं. २०८१/८२ मा समाधान	यस आ.नं. २०८१/८२ मा प्राप्त सेवा प्राप्त	यस आ.नं. २०८१/८२ मा कायम सेवा		
१ २७	७०३	नगर विकास कोष		२,४४८,३६८.१८४.२१	०.००	०.००	०.००	०.००	२,४४८,३६८.१८४.२१	०.००
१ २८	७०४	राष्ट्रिय समाचार समिति		४,१४८,०००.००	०.००	०.००	०.००	०.००	४,१४८,०००.००	०.००
१ २९	७०५	काठमाण्डौ उपत्यका विकास प्राधिकरण		०.००	०.००	०.००	०.००	०.००	०.००	०.००
१ ३०	७०६	नेपाल कृषि अनुसन्धान परिषद		२,०४०,०००.००	०.००	०.००	०.००	०.००	२,०४०,०००.००	०.००
१ ३१	७०७	कानिमाटी फलफूल तथा तरकारी बजार विकास समिति		०.००	०.००	०.००	०.००	०.००	०.००	०.००
१ ३२	७०८	जलेधर नगर विकास समिति		०.००	०.००	०.००	०.००	०.००	०.००	०.००
१ ३३	७०९	लाहम नगर विकास समिति		०.००	०.००	०.००	०.००	०.००	०.००	०.००
१ ३४	७१०	काठमाण्डौ उपत्यका नगर विकास समिति		०.००	०.००	०.००	०.००	०.००	०.००	०.००
१ ३५	७११	पुलिवेल नगर विकास समिति		०.००	०.००	०.००	०.००	०.००	०.००	०.००
१ ३६	७१२	विद्याल नगर विकास समिति		०.००	०.००	०.००	०.००	०.००	०.००	०.००
१ ३७	७१३	कामस विकास समिति		१२,४१४,७००.००	०.००	०.००	०.००	०.००	१२,४१४,७००.००	०.००
१ ३८	७१४	धरेलु तथा माना उद्योग विकास समिति		०.००	०.००	०.००	०.००	०.००	०.००	०.००
१ ३९	७१५	महिला श्रम विकास केन्द्र फुल्बाङ		०.००	०.००	०.००	०.००	०.००	०.००	०.००
१ ४०	७१६	बन पंचनाथ विकास समिति		०.००	०.००	०.००	०.००	०.००	०.००	०.००
१ ०७	विकास समिति चम्पा			२,४७७,९९०.८८४	०.००	०.००	०.००	०.००	२,४७७,९९०.८८४	०.००
१ ०८	सप्तमी विकास तथा अन्य इकाई			२,९२						
१ ४१	८०१	जिला विकास समितिको कार्यालय, बझाङ		०.००	०.००	०.००	०.००	०.००	०.००	०.००
१ ४२	८०२	भरपुर नगरपालिका		०.००	०.००	०.००	०.००	०.००	०.००	०.००
१ ४३	८०३	कमलामाई नगरपालिका		०.००	०.००	०.००	०.००	०.००	०.००	०.००
१ ४४	८०४	डेढौडा नगरपालिका		०.००	०.००	०.००	०.००	०.००	०.००	०.००
१ ४५	८०५	रक्तनगर नगरपालिका		०.००	०.००	०.००	०.००	०.००	०.००	०.००
१ ४६	८०६	भरपुर नगरपालिका		०.००	०.००	०.००	०.००	०.००	०.००	०.००
१ ४७	८०७	पुलिवेल नगरपालिका		०.००	०.००	०.००	०.००	०.००	०.००	०.००
१ ४८	८०८	बनपा नगरपालिका		०.००	०.००	०.००	०.००	०.००	०.००	०.००
१ ४९	८०९	पनौती नगरपालिका		०.००	०.००	०.००	०.००	०.००	०.००	०.००
१ ५०	८१०	काठमाण्डौ महानगरपालिका		०.००	०.००	०.००	०.००	०.००	०.००	०.००
१ ५१	८११	विदुर नगरपालिका		०.००	०.००	०.००	०.००	०.००	०.००	०.००
१ ५२	८१२	पौखरा उपमहानगरपालिका		०.००	०.००	०.००	०.००	०.००	०.००	०.००
१ ५३	८१३	गुह पञ्चायत मन्जाराय		०.००	०.००	०.००	०.००	०.००	०.००	०.००
१ ०८	सप्तमी विकास तथा अन्य इकाई चम्पा			०.००	०.००	०.००	०.००	०.००	०.००	०.००
१ ०९	अन्तरिम ऐक्यीकरण			३९९,३९९.४४२.४४४	५,४२०,६३४.४४४	०.००	०.००	०.००	४०४,८४०.१८७.१४३.६६	३९,८७७,०६४.९१६.४४
चम्पा										

सि.नं.	लामानी गरीपको संस्था/विकासको नाम		अ.सं.	सेयर लामानी विवरण								यस आ.ब. २०८१/८२ मा नगद लामांश प्राप्त
	संकेत	नाम		गत आ.ब. २०८०/८१ सम्म कायम सेयर	यस आ.ब. २०८१/८२ मा लामानी	यस आ.ब. २०८१/८२ मा सेयर ति	यस आ.ब. २०८१/८२ मा समायाजन	यस आ.ब. २०८१/८२ मा बाजस सेयर प्राप्त	यस आ.ब. २०८१/८२ मा कायम सेयर	यस आ.ब. २०८१/८२ मा		
१४४	९०१	विकास बैंक		२२४,०४४,८४७.११	१९०,७६७,९८०.००	०.००	०.००	०.००	०.००	४१४,८१३,८२७.११	०.००	
१४५	९०२	अन्तर्राष्ट्रिय युवा कोष		६,४८७,४९६,३२४.६४	०.००	०.००	०.००	०.००	०.००	६,४८७,४९६,३२४.६४	०.००	
१४६	९०३	एशियाली विकास बैंक		४२६,६४४,४७३.४७	०.००	०.००	०.००	०.००	०.००	४२६,६४४,४७३.४७	०.००	
१४७	९०४	एशियाली पूर्वाधार लामानी बैंक (AIB)		१,७०४,८२१,६८०.४१	२२१,३४०,६००.००	०.००	०.००	०.००	०.००	१,९२६,१६२,२८०.४१	०.००	
१४८	९०५	साक विकास कोष		२,६८८,३८९,४३४.१८	०.००	०.००	०.००	०.००	०.००	२,६८८,३८९,४३४.१८	०.००	
१४९	९०६	अन्तर्राष्ट्रिय पुनर्निर्माण तथा विकास बैंक (IBRD)		१०४,३१४,१७१.०४	१२७,६०४,०२२.९२	०.००	०.००	०.००	०.००	२३२,९१९,१९३.९६	०.००	
१०९		अन्तर्राष्ट्रिय एजेन्सीहरू जम्मा		११,७३७,८१३.०३२	४३९,७१३,६०३	०.००	०.००	०.००	०.००	१२,२७७,५२६,६४८.८८	०.००	
L.S   जीविकोपार्जन क्षेत्र				२.५								
L.S   जीविकोपार्जन क्षेत्र जम्मा				०.००	०.००	०.००	०.००	०.००	०.००	०.००	०.००	
DC   विकास सपुनसयहरू				२.७								
DC   विकास सपुनसयहरू जम्मा				०.००	०.००	०.००	०.००	०.००	०.००	०.००	०.००	
L.GOE   स्थानीय सरकार र अन्य निकायहरू				२.८								
L.GOE   स्थानीय सरकार र अन्य निकायहरू जम्मा				०.००	०.००	०.००	०.००	०.००	०.००	०.००	०.००	
जम्मा				३९९,३२९,५४२,४९५	५,४२०,६३४,४४९	०.००	०.००	०.००	०.००	४०४,८४०,१८७,४३६	३९,८७७,०६४,९१६.४४	

अनुसूची-३  
शब्दावली

१	कुल सञ्चालन वा बिक्री आय	यसले सम्बन्धित संस्थानको प्रत्यक्ष आम्दानीलाई जनाउँदछ । यसमा अन्य स्रोतबाट आर्जन गरेको आय जस्तो लगानीबाट प्राप्त भएको व्याज (वित्तीय संस्थानबाहेक), अचल सम्पत्ति बिक्रीबाट नाफा, दरखास्त दस्तूर, टेण्डर दस्तूर आदि संस्थानको कारोबारसँग असम्बन्धित र सालबसाली नभई आकस्मिक रूपमा भएको आय समावेश गरिएको छैन ।
२	कुल लागत वा बिक्रीको उत्पादन लागत	यसले कुल सञ्चालन आय आर्जन गर्नका लागि खर्च भएको प्रत्यक्ष वा अप्रत्यक्ष सम्पूर्ण खर्चहरूलाई जनाउँदछ । उक्त सम्पूर्ण खर्चहरूमा शुरु मौज्जात जोडी अन्तिम मौज्जात घटाइएको छ । हासकट्टी, अल्पकालीन र दीर्घकालीन ऋणको व्याज, बिक्रीसम्बन्धी खर्च, प्रशासकीय शिरोभारको सम्पूर्ण खर्चसमेत यसमा समावेश छ । तर चालु आर्थिक वर्षको नाफाबाट आयकरको लागि व्यवस्था गरिएको रकम, बोनस र लाभांशको लागि व्यवस्था गरिएको रकम आदि जस्ता नाफाबाट बाँडफाँड गरिने रकमहरू समावेश गरिएको छैन ।
		अथवा,
		बिक्रीको उत्पादन लागत = उत्पादन खर्चहरू + प्रशासकीय खर्चहरू + शुरु तयारी मौज्जात – अन्तिम तयारी मौज्जात + वित्तीय शुल्क + हास कट्टी + कर्जाको लागि व्यवस्था (बैङ्कहरूको सम्बन्धमा)
३	सञ्चालन नाफा/नोक्सान	कुल सञ्चालन आय/कुल बिक्री आय – कुल लागत
४	अन्य आय	सञ्चालन आयमा समावेश नगरिएको संस्थानको कारोबारभन्दा भिन्नै किसिमको स्रोतबाट प्राप्त आय जस्तै: लगानीबाट प्राप्त व्याज, लाभांश (वित्तीय संस्थानमाबाहेक) अचल सम्पत्ति बिक्रीबाट भएको नाफा र अन्य फूटकर आयहरू समावेश हुने ।
५	खुद नाफा/नोक्सान	अन्य आयसमेत सञ्चालन/नाफा नोक्सानमा जोडी हुनआउने खुद नाफा/नोक्सान । यसले सो वर्षको नाफाबाट आयकर र बोनस आदि व्यवस्था पछिको खुद नाफा/नोक्सानलाई जनाउँदछ ।

		अथवा, सञ्चालन नाफा/नोक्सान + अन्य आय - बोनस व्यवस्था - आयकर व्यवस्था
६	प्रशासकीय शिरोभार	यसले संस्थान सञ्चालन गर्न लाग्ने सम्पूर्ण अप्रत्यक्ष खर्च जस्तै तलबभत्ता, सवारी इन्धन, सेवा, मर्मतसंभार जस्ता प्रशासकीय खर्चलाई जनाउँदछ । यसमा अल्पकालीन/दीर्घकालीन ऋणको ब्याज र हासकट्टी समावेश गरिएको छैन ।
७	खुद स्थीर सम्पत्ति	कुल स्थीर सम्पत्ति - कुल सञ्चित हास
८	चालु सम्पत्ति	नगद र बैङ्क मौज्दात + जिन्सी मौज्दात + पेशकी हिसाब + आसामी बाँकी + शाखा हिसाब + एल.सी. रकम आदि (वित्तीय क्षेत्रबाहेक अरुमा संस्थानले लगानी गरेको रकम समावेश गरिएको छैन) ।
९	चालु दायित्व	एक आर्थिक वर्षभित्रमा जुनसुकै बखत पनि तिर्नुपर्ने दायित्व जस्तै छोटो अवधिको बैङ्क ऋण, म्याद नाघिसकेको ऋण, ब्याज, तिर्नुपर्ने हिसाब, साहुहरु, व्यवस्था आदि ।
१०	चालु पुँजी	चालु सम्पत्ति - चालु दायित्व ।
११	खुद पुँजी लगानी	कुल सम्पत्ती - चालु दायित्व
१२	शेयरधनीकोष/नेट वर्थ	कुल सम्पत्ति - चालु तथा दीर्घकालीन दायित्व ।
		अथवा,
		शेयर पुँजी + जगेडा तथा सञ्चित मुनाफा - (सञ्चित घाटा + वा अमूर्त खर्च)
१३	विक्रीको प्रतिफल वा खुद सञ्चालन नाफा (क) अनुपातमा भए	<u>सञ्चालन नाफा/नोक्सान</u> कुल सञ्चालन वा विक्री आय
	(ख) प्रतिशतमा भए	<u>सञ्चालन नाफा/नोक्सान</u> * १०० कुल सञ्चालन वा विक्री आय
१४	सम्पत्तिको टर्न ओभर अनुपात	<u>कुल सञ्चालन वा विक्री आय</u> खुद स्थीर सम्पत्ति

१५	पुँजीको प्रतिफल वा ओभरअल सञ्चालन नाफा	<u>नाफा/नोकसान (आयकर र बोनसपछि)</u> खुद पुँजी लगानी
१६	इक्विटीको प्रतिफल प्रतिशत	<u>खुद नाफा/नोकसान</u> शेयरहोल्डर फण्ड
१७	श्रम उत्पादकत्व	<u>कुल उत्पादित वस्तुको परिमाण</u> श्रमिक सङ्ख्या
१८	<u>कर्मचारी</u> उत्पादकत्व	<u>कुल सञ्चालन आय</u> कुल कर्मचारी सङ्ख्या
१९	तरलता	<u>चालु सम्पत्ति – जिन्सी</u> चालु दायित्व
२०	जिन्सी	तयारी माल + अर्ध तयारी माल + कच्चा पदार्थ + मार्गस्थ सामान + जिन्सी तथा पार्टपूजा सामान
२१	औसत आसामी असूली (Debtors Turnover Days)	<u>अन्तिम आसामी</u> * ३६५ कुल बिक्री (उधरो)
२२	बचत (Contribution)	बिक्री – अस्थीर खर्च (Variable Cost)
२३	पारबिन्दु	१. परिमाणमा : <u>स्थीर खर्च</u> बचत प्रति इकाई
		२. मूल्यमा : पारबिन्दु परिमाण * प्रति इकाई बिक्री मूल्य
२४	आसामी टर्नओभर अनुपात	<u>बिक्री</u> औषत आसामी
		अथवा,
		<u>बिक्री</u> अन्तिम आसामी
२५	औषत आसामी	<u>शुरुको आसामी + अन्तिम आसामी</u> २

२६	औषत जिन्सी मौज्दात	$\frac{\text{शुरुको मौज्दात} + \text{अन्तिम मौज्दात}}{२}$
२७	मौज्दात टर्नओभर अनुपात	$\frac{\text{बिक्री}}{\text{अन्तिम जिन्सी मौज्दात}}$ अथवा, $\frac{\text{उत्पादन लागत}}{\text{औषत जिन्सी मौज्दात}}$
२८	सञ्चालन लागत (प्रतिशत)	$\frac{\text{बिक्रीको उत्पादन लागत वा सञ्चालन लागत}}{\text{कुल सञ्चालन बिक्री आय}} * १००$
२९	प्रशासकीय शिरोभार	$\frac{\text{प्रशासकीय खर्च}}{\text{कुल सञ्चालन आय}} * १००$
३०	डेब्ट - इक्विटी अनुपात	$\frac{\text{ऋण}}{\text{शेयरहोल्डर्स फण्ड}}$
३१	औसत वार्षिक वृद्धिदर	$\left[ \left( \frac{\text{अन्तिम अंक}}{\text{शुरु अंक}} \right)^{\frac{१}{\text{अन्तिम वर्ष} - \text{शुरु वर्ष}}} - १ \right]$
३२.	डेब्ट	Interest Bearing दिर्घकालीन तथा अल्पकालीन ऋण + वित्तीय लिज+सो को पाकेको व्याज दायित्व
३३.	वित्तीय लगानी	ऋण लगानी तथा शेयर, वण्ड इक्विटी लगायत अन्य लगानी