


गोरखापत्र संस्थान
GORKHAPATRA CORPORATION

धर्मपथ, काठमाडौं



आर्थिक वर्ष २०७७/७८ को लेखापरिक्षण प्रतिवेदन



गोरखापत्र संस्थान
वित्तीय अवस्थाको विवरण
२०७८ साल आषाढ मसान्तको

विवरण	नोट	३१ आषाढ २०७८	३१ आषाढ २०७७ रिस्टेटेड	०१ आश्विन २०७६ रिस्टेटेड
गैर चालू सम्पत्ति				
स्थिर सम्पत्ति				
सम्पत्ति, प्लाण्ट र उपकरणहरू	३	९१८,७२७,३५७	८६९,०९९,५२३	७३६,२९०,९४२
स्वाति र भूमि सम्पत्ति	४	२,२४४,३५३	२,८२९,५८७	१,६६९,९२४
वित्तीय सम्पत्ति				
नगानी उद्देश्य भएका स्थिर सम्पत्ति	५	-	-	-
अन्य नगानी	६	-	-	-
स्वगत कर सम्पत्ति	७	३७,४४५,७६९	३६,५२४,६०१	२९,३१२,१०९
अन्य गैर चालू सम्पत्ति	८	-	-	-
जम्मा गैर चालू सम्पत्ति		९५६,१७३,१२६	९०२,४४८,७११	७६५,२६२,९६५
चालू सम्पत्ति				
निमित्त मौज्जात	९	९८,२३९,३६३	४२,३२६,७७०	९९,६२९,६७३
वित्तीय सम्पत्ति				
व्यापारिक आसामी लिनुपर्ने	१०	२९९,९५४,२५७	२९४,०३७,२६९	३१०,२८६,८३५
नगद तथा नगद समान	११	३२९,३९०,४४९	१९३,२३९,३४२	१९०,६७४,४६२
आवधिक डिपोजिट	१२	-	११०,०००,०००	४४,०००,०००
अन्य चालू सम्पत्ति	१३	२६,९९३,०८७	२६,३३३,०२९	६०,७२०,२२३
चालू कर सम्पत्ति	१४	४४,०३३,६२९	६७,०२४,९००	६२,४९३,८६४
जम्मा चालू सम्पत्ति		७७९,६१०,७७६	७४४,६६४,२१८	६८७,८९७,३५४
जम्मा सम्पत्ति		१,७३५,७८३,९०२	१,६४७,१०९,०२९	१,४५३,१६०,३१९

जुनी तथा दायित्व	नोट	३१ आषाढ २०७८	३१ आषाढ २०७७ रिस्टेटेड	०१ आश्विन २०७६ रिस्टेटेड
जुनी				
शेयर जुनी	१५	१९,४९६,६००	१९,४९६,६००	१९,४९६,६००
जगेडा तथा कोषहरू	१६	६२४,३९०,४९७	६८७,५३७,७७९	६००,९९४,५७९
सहचिपत नाफा / मोबसात	१६	१४,०६२,८९०	(६६,८२३,७४६)	(१९७,९२९,०९७)
जम्मा जुनी		६९७,९५०,९८७	६३०,२१०,६३३	६११,५६२,०८२
दायित्व				
गैर चालू दायित्व				
कृण सापटी	१७	६२,०००,०००	६२,०००,०००	७०,०००,०००
वित्तीय दायित्व				
व्यवस्थाहरू	१८	-	-	-
प्लाण्ट, अनुदान, जगेडा	१८	-	-	-
स्वगत कर दायित्व	१९	-	-	-
अन्य गैर चालू दायित्व	१९	७२४,००८,०६३	७२३,९८४,९८७	७१९,३८७,२२७
जम्मा गैर चालू दायित्व		७२४,००८,०६३	७२३,९८४,९८७	७१९,३८७,२२७
चालू दायित्व				
वित्तीय दायित्व				
व्यापारिक साहू निर्मुपने	२०	२७,३७६,५००	४२,७३३,८५४	३२,२२३,९४२
व्यवस्थाहरू	२१	३७,०२३,३२३	३७,०२३,३२३	३७,०२३,३२३
चालू कर दायित्व	१४	-	-	-
अन्य चालू दायित्व	२२	९८८,५८९,३८५	२४८,४४८,२३२	१९६,६०३,९४९
जम्मा चालू दायित्व		९१२,९८९,२०८	९१८,२०५,४०९	९२६,८५१,२१४
जम्मा दायित्व		१,६३७,९९७,२७१	१,६४२,१९०,३९६	१,५४६,४१३,४४१
जम्मा जुनी तथा दायित्व		१,६३५,९४८,२४८	१,६४७,१०९,०२९	१,४५३,१६०,३१९

सलग अनुसरीकृत वासनातक अचिन भन हुन

[Signature]
यम प्रसाद कडेल
 निर्देशक, अर्थ विभाग

[Signature]
माल ब्राह्मदर ऐरी
 महाप्रबन्धक

[Signature]
विष्णुसाद सुवेदी
 कार्यकारी अधिकारी

[Signature]
सि.ए. सक्सेपीतम
 लेखापरीक्षक

[Signature]
सि.ए. प्रतीप प्रसाद प्रधान
 लेखापरीक्षक

[Signature]
वामदेव शर्मा
 उप-महालेखापरीक्षक








गौरखोपत्र संस्थान
नाफा नोक्सान विवरण

२०७७ श्रावण १ देखि २०७८ आषाढ ३१ सम्म

विवरण	नोट	३१ आषाढ २०७८	३१ आषाढ २०७७
आम्दानी			
बिक्री	२३	५४६,९३१,६०१	६२६,४३५,२०२
अन्य व्यवसायिक आम्दानी	२४	२५,२६१,३५२	२२,२५०,७९०
कूल आम्दानी		५७२,१९२,९५३	६४८,६८६,९९२
खर्च			
उत्पादन खर्च	२५	१८७,११४,०४९	२४३,०१२,९५७
प्रशासनिक तथा वितरण खर्च	२६	२९४,९८३,४५०	२९२,५७२,८६०
हासकट्टी तथा परिशोधन खर्च	३	३५,७२२,६२५	२१,६४६,९९२
व्याज खर्च		३,३७३,६६७	३,३६६,६६७
कर्मचारी बोनस व्यवस्था		-	-
कूल खर्च		५२१,१९३,७९१	५६०,५९९,४७६
कर अधिको नाफा(नोक्सान)		५०,९९९,१६२	८८,०८६,५१६
आयकर खर्च			
चालु वर्षको आयकर			
स्थगन कर खर्च/ (आम्दानी)	७	(१२,४२९,०८३)	६,१९१,४५१
कर पछिको नाफा(नोक्सान)		६३,४२८,२४५	८१,८९४,९६५
खुद मुनाफा(नोक्सान)		६३,४२८,२४५	८१,८९४,९६५
प्रति शेयर कमाई (Basic)		५५१	५११
प्रति शेयर कमाई (Diluted)		५५१	५११



यम प्रसाद कडेल
निर्देशक, अर्थ विभाग


लाल बाहादुर ऐरी
महाप्रबन्धक

आजको मितिको संलग्न प्रतिवेदन अनुसार

विष्णुप्रसाद विवेदी
कार्यकारी अध्यक्ष

संचालक: सुरेन्द्र थापा
संचालक: सचिन पोखेल
संचालक: चाम प्रसाद धमला
संचालक: राजु कुमार महत






सि.ए प्रताप प्रसाद प्रधान
लेखापरीक्षक





वामदेव शर्मा अधिकारी
उप-महालेखापरीक्षक






गोरखापत्र संस्थान


अन्य विस्तृत आयको विवरण

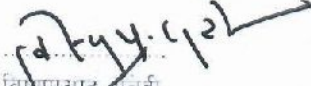
२०७७ श्रावण १ देखि २०७८ आषाढ ३१ सम्म

विवरण	नोट	३१ आषाढ २०७८	३१ आषाढ २०७७
वर्ष भरको खुद नाफा/(नोक्सान)		६३,४२८,२४५	८१,८९४,९६५
अन्य विस्तृत आम्दानी (कर कट्टी पश्चात)		-	-
नाफा नोक्सान हिसाबमा पुनरवर्गिकरण नहुने शिर्षकहरू:		-	-
बजार मूल्यमा मापन हुने इक्वीटि उपकरणमा परिवर्तन		-	-
जग्गाको पुनर्मूल्याङ्कनमा भएको नाफा / (नोक्सान)		-	-
कर्मचारीको विदाको दायित्व मा भएको Actuarial नाफा/(नोक्सान)		१०,५३४,०७३	५,०२५,३३५
परिभाषित लाभ योजनामा भएको Actuarial नाफा/(नोक्सान)		३४,८८०,५१३	(४०,३४७,४८१)
माथि उल्लेखित विवरणसंग सम्बन्धित कर		(११,५०८,९३४)	११,४०५,०५१
कर पछिको विस्तृत मुनाफा		९७,३३३,८९७	४७,९२७,२००


आजको मितिको संलग्न प्रतिवेदन अनुसार



यश प्रसाद कडेल
निर्देशक, अर्थ विभाग



लाल बाहादुर ऐरी
महाप्रबन्धक



विष्णुप्रसाद भण्डारी
कार्यकारी अध्यक्ष

संचालक: सुरेन्द्र थापा
संचालक: सचिन पोखेल
संचालक: चाम प्रसाद धमला
संचालक: राजु कुमार महत


सि.ए. संकर गौतम
लेखापरीक्षक


सि.ए. प्रताप प्रसाद प्रधान
लेखापरीक्षक









वामदेव शर्मा अधिकारी
उप-महालेखापरीक्षक
महालेखा परीक्षकको कार्यालय
नेपाल
२०१६

गोरखापत्र संस्थान

नगद प्रवाह विवरण

२०७७ श्रावण १ देखि २०७८ आषाढ ३१ सम्म

विवरण	३१ आषाढ २०७८	३१ आषाढ २०७७
संचालन गतिविधिको नगद प्रवाह		
आयकर अगाडीको खुद नाफा/(खुद नोक्सानी)	६३,४२८,२४५	८१,८९४,९६५
अन्य विस्तृत आम्दानी	३३,९०५,६५३	(३३,९६७,७६५)
समायोजन	-	-
जोड्ने		
(१) हास कट्टी	३५,७२२,६२५	२१,६४६,९९२
(२) अपलेखन खर्च	-	-
(३) व्याज खर्च	३,३७३,६६७	३,३६६,६६७
(४) व्यवस्थाहरू	-	-
(५) आयकर हिसाब मिलान	-	-
(६) अन्य	(१५,४१५,३४२)	२,८७६,१५२
घटाउने		
(१) अचल सम्पत्ति विक्रीको नाफा	-	-
कार्यशिल पूजी परिवर्तन अधिको संचालन नगद प्रवाह	१२१,०१४,८४८	७५,८१७,०११
चालु सम्पत्तिमा भएका कमी/(वृद्धि)	१३२,५८२,६३८	(६२,५७०,०७२)
चालु दायित्वमा भएका वृद्धि/(कमी)	(७५,२२४,१३०)	६२,३५४,१९३
गैर चालु सम्पत्तिमा भएका कमी/(वृद्धि)		
गैर चालु दायित्वमा भएका वृद्धि/(कमी)	९३,०७६	४,५९७,७६०
स्थगन कर दायित्व	(९२०,१५०)	५,२१३,५००
उपदानको रकम मध्ये ना.ल.कोषमा जम्मा	-	-
संचालनबाट नगद प्रवाह		
(१) व्याज भुक्तानी	-	-
(२) आयकर भुक्तानी	-	-
(३) असाधारण बुँदा अगाडीको नगद प्रवाह	-	-
(४) असाधारण बुँदाबाट प्राप्त आम्दानी/(खर्च)	-	-
संचालन गतिविधिबाट खुद नगद प्रवाह	१७७,५४६,२८१	७४,९८५,३९३
लगानी गतिविधिको नगद प्रवाह		
(१) व्याज/लाभांश प्राप्त		
(२) स्थिर सम्पत्ति/लगानीको विक्री/(खरिद)	(९२,७७४,२३५)	(१४७,६१६,०३६)
(३) कर्जा सापटी र धरौटीमा भएको कमी/(वृद्धि)	-	(८,०००,०००)
(४) संचालन खर्चमा भएको कमी/(वृद्धि)	-	-
(५) गैर लगानीमा कमी/(वृद्धि)	-	-




(Handwritten signature)

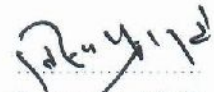




लगानी गतिविधिबाट खुद नगद प्रवाह	(९२,७७४,२३५)	(१५५,६१६,०३६)
वित्तीय गतिविधिको नगद प्रवाह		
कोषमा वृद्धि	४६,७५२,७१८	८६,५६२,२००
दीर्घकालीन श्रण चुक्ता		
व्याज खर्च	(३,३७३,६६७)	(३,३६६,६६७)
वित्तीय गतिविधिबाट खुद नगद प्रवाह	४३,३७९,०५१	८३,१९५,५३३
नगदमा भएको कूल वृद्धि/(कमी) (क + ख + ग)	१२८,१५१,०९७	२,५६४,८९०
वर्षारम्भमा नगद तथा बैंक मौज्दात	१९३,२३९,३५२	१९०,६७४,४६२
वर्षान्तमा नगद तथा बैंक मौज्दात	३२१,३९०,४४९	१९३,२३९,३५२



येम प्रसाद कडेल
निर्देशक, अर्थ विभाग


लाल बाहादुर ऐरी
महाप्रबन्धक



विष्णुप्रसाद सुवेदी
कार्यकारी अध्यक्ष

संचालक: सुरेन्द्र थापा
संचालक: सचिन पोख्रेल
संचालक: चाम प्रसाद धमला
संचालक: राजु कुमार महत





सि.ए संकर गौतम
लेखापरीक्षक


सि.ए प्रताप प्रसाद प्रधान
लेखापरीक्षक


कामदेव शर्मा अधिकारी
एम-महालेखापरीक्षक



गौरबापत्र सस्थान

इस्वीटीमा भएको परिवर्तनको विवरण
२०७६ श्रावण १ देखि २०७८ आषाढ ३१ सम्म

विवरण	शेयर पूर्वी	साधारण जगेडा	सञ्चित नाफा / नोक्सान	हाल कटौती कोष	पुनर्मुल्याङ्कन कोष	स्थिर सम्पत्ति पुजीगत कोष	जम्मा
२०७६ श्रावण ०१ को मौज्जात Adjustment/Restatement on NFRS Transition	११,५१६,६००	२,६९८,८२६	४,२४६,८७८	२१,०६८,९८०	-	१९,९४०,७४५	५९,४७२,०३९
स्थान कर कोषमा भएको मौज्जातलाई सञ्चित	-	-	३१,३१२,१०१	-	-	-	३१,३१२,१०१
नाफा नोक्सानमा सारिएका रकम	-	-	१२९,४५१,९९९	-	४७८,३५५,९९८	-	६३७,८०७,९९८
स्थिर सम्पत्तिको पुनर्मुल्याङ्कनबाट नाफा / (नोक्सान)	-	-	-	-	-	-	-
धितोपत्रमा गरिएका लगानीको (Fair Value Surplus/ Deficit)	-	-	-	-	-	-	-
उपदान खर्च (opening Adj)	-	-	३७१,६२९,०६२	-	-	-	३७१,६२९,०६२
सञ्चित विदा खर्च (opening Adj)	-	-	(११,७१२,३०८)	-	-	-	(११,७१२,३०८)
NFRS परिवर्तनको समायोजन	-	-	-	-	-	-	-
अन्य	-	-	२१,०६८,९८०	(२१,०६८,९८०)	-	-	-
सञ्चित विदा खर्च (opening Adj)	-	-	-	-	-	-	-
परिभाषित लाभ योजनामा भएको Actuarial नाफा / (नोक्सान)	-	-	(६२,३,६५५,८१०)	-	-	-	(६२,३,६५५,८१०)
२०७६ श्रावण ०१ गतेको मौज्जात (NFRS बर्सीजिम)	११,५१६,६००	२,६९८,८२६	(११,७६,५९,०३७)	-	४७८,३५५,९९८	१९,९४०,७४५	३९,४,८२३,०८२
आ. व. २०७६/७७ को विस्तृत आम्दानी	-	-	८१,८९४,९६५	-	-	-	८१,८९४,९६५
आ. व. २०७६/७७ भरीको नाफा / (नोक्सान)	-	-	(३३,९६७,७६५)	-	-	-	(३३,९६७,७६५)
आ. व. २०७६/७७ को अन्य विस्तृत आम्दानी	-	-	४७९,२७,२००	-	-	-	४७९,२७,२००
आ. व. २०७६/७७ को कूल विस्तृत आम्दानी	-	-	४७९,२७,२००	-	-	-	४७९,२७,२००
यस वर्ष कोषमा स्थानान्तरण भएको	-	-	-	-	-	-	-
यस वर्ष कोषबाट स्थानान्तरण भएको	-	-	-	-	-	-	-
Transactions with Owners, directly recognized in Equity	-	-	-	-	-	-	-
शेयर निज्यातन (Share Issued)	-	-	-	-	-	-	-
शेयरमा आधारित भुक्तानीहरू (Share Based Payments)	-	-	-	-	-	-	-
शेयरधनीहरूलाई विताउने लाभमा	-	-	-	-	-	-	-
शेयर शेयर	-	-	-	-	-	-	-
निज्यातन	-	-	३,६७,९५२	-	-	-	३,६७,९५२
निज्यातन	-	-	४०,८०३,३५९	-	-	-	४०,८०३,३५९
२०७६/७७ को कोषमा भएको परिवर्तन	-	-	-	-	-	-	-
२०७६/७७ को कोषमा भएको परिवर्तन	-	-	-	-	-	-	-
आषाढ ३१ गतेको मौज्जात (NFRS बर्सीजिम)	११,५१६,६००	२,६९८,८२६	(११,७६,५९,०३७)	-	४७८,३५५,९९८	१९,९४०,७४५	५९,४७२,०३९

Handwritten signature and stamp of the auditor.

Handwritten signature.

Handwritten signature.

Handwritten signature.

Handwritten signature.





आ. व. २०७६/७७ को विस्तृत आम्दानी	६३,४२८,२४५	६३,४२८,२४५
आ. व. २०७७/७८ को विस्तृत आम्दानी / (नोबसान)	३३,९०५,६५३	३३,९०५,६५३
आ. व. २०७७/७८ को अन्य विस्तृत आम्दानी	९७,३३३,८९७	९७,३३३,८९७
आ. व. २०७७/७८ को कूल विस्तृत आम्दानी		
यस वर्ष कोषमा स्थानान्तरण भएको		
यस वर्ष कोषबाट स्थानान्तरण भएको		
Transactions with Owners, directly recognized in Equity		
शेयर निस्कासन (Share Issued)		
शेयरमा आधारित भुक्तानीहरू (Share Based Payments)		
शेयरधनीहरूलाई वितरित लाभांश		
बोनस शेयर		
नागद लाभांश		
अन्य Grant	(१५,४९५,३४२)	१५,४९५,३४२
आ. व. २०७७/७८ को कोषमा भएको परिवर्तन	८१,९९८,५५५	८१,९९८,५५५
२०७८ आषाढ ३१ को मौज्जात	११,५९६,६००	२,६९८,८२६
		१५,०६३,८९०

आजको मितिको सलगन प्रतिवेदन अनुसार

विष्णुप्रसाद श्रेष्ठ
कार्यकारी अध्यक्ष

यम प्रसाद कडेल
निर्देशक, शर्क विभाग

संचालक: सुरेन्द्र शपा
संचालक: सचिन पौडेल
संचालक: चामु प्रसाद शमला
संचालक: राजु कुमार महता

विष्णु प्रसाद श्रेष्ठ
लेखापरीक्षक

वामदेव शर्मा अधिकारी
उप-महालेखापरीक्षक

