

नेपाल सरकार
अर्थ मन्त्रालय
महालेखा नियन्त्रक कार्यालय

नेपाल सरकारको
एकीकृत वित्तीय विवरण
आर्थिक वर्ष: २०८०/०८१

संलग्न वित्तीय विवरणहरू

१. प्राप्ति र भुक्तानीको एकीकृत वार्षिक प्रतिवेदन (बजेट र गैरबजेट निकाय)
२. प्राप्ति र भुक्तानीको वार्षिक प्रतिवेदन (बजेट निकाय)
३. प्राप्ति र भुक्तानीको वार्षिक प्रतिवेदन (गैरबजेट निकाय)
४. बजेट तुलनात्मक विवरण (बजेट निकाय)
५. सङ्घीय सञ्चित कोषको वार्षिक आर्थिक विवरण
६. सङ्घीय विभाज्य कोषको वार्षिक विवरण
७. सेवा तथा कार्यगत खर्चको एकीकृत विवरण
८. लेखा नीति तथा टिप्पणीहरू
९. अनुसूचीहरू

मिति : २०८१/०९/१४

नेपाल सरकार
अर्थ मन्त्रालय
महालेखा नियन्त्रक कार्यालय

प्राप्ति र भुक्तानीको एकिकृत वार्षिक प्रतिवेदन (बजेट र गैरबजेट निकाय)

आर्थिक वर्ष: २०८०/८१			चातु आ. व. को काराबार			गत आ. व. को काराबार		
क्र.सं./आर्थिक सङ्केत	विवरण	टिप्पणी नं.	नगद	तेस्रो पक्ष भुक्तानी (सोझै भुक्तानी)	जम्मा	नगद	तेस्रो पक्ष भुक्तानी (सोझै भुक्तानी)	जम्मा
१	प्राप्ति		१	२	३=१+२	४	५	६=४+५
११०००	राजस्व, अनुदान र अन्य प्राप्ति	१	१,००५,३८९,४५२.३८	१०,१२०,७४५,४१५.९१	१,०१५,५१०,१९७,८६८.०७	९७६,२९५,९२८,०५८.६७	१५,३५४,१५४,३०६.२६	९९१,६५०,०८२,३६४.९३
११०००	कर राजस्व	१	८२०,६९७,०३३,४३२.६९	-	८२०,६९७,०३३,४३२.६९	७४८,४२०,०३८,६८३.८१	-	७४८,४२०,०३८,६८३.८१
११०००	अन्य राजस्व	१	१३३,९२६,०३५,६६५.५१	-	१३३,९२६,०३५,६६५.५१	१०७,००७,९७४,५२४.६३	-	१०७,००७,९७४,५२४.६३
११०००	अनुदान	१.३	१४,२०७,४६३,१९४.६९	१०,१२०,७४५,४१५.९१	२४,३२८,२०८,६१०.६०	४१,४३२,७०२,९६८.८८	१५,३५४,१५४,३०६.२६	५६,७८६,८५७,२७५.१४
	अन्य प्राप्ति		३६,५५८,९२०,१४५.२७	-	३६,५५८,९२०,१४५.२७	७९,४३५,२१२,६८१.३५	-	७९,४३५,२१२,६८१.३५
१५०००	बेरुखु, निकासा फिर्ता र अनुदान फिर्ता	१	३६,५५८,९२०,१४५.२७	-	३६,५५८,९२०,१४५.२७	७९,४३५,२१२,६८१.३५	-	७९,४३५,२१२,६८१.३५
	लगानी तथा वित्तीय प्राप्ति		३१७,८६५,२२३,७५७.१९	३७,०८८,६१५,८०९.४६	३५४,९५३,८३९,५६६.६५	३४९,९४३,५५९,०८४.१९	३५,३१८,०९२,५२२.२४	३८५,२६१,६५१,६०६.४३
३२१५६-५९	सेयर बिक्री तथा विनिवेश	२.१	-	-	-	-	-	-
३२१५७-४९	आन्तरिक ऋण लगानी फिर्ता प्राप्ति	२.२	७,२६०,९८९,७३८.००	-	७,२६०,९८९,७३८.००	११,८१४,१३६,१६६.०४	-	११,८१४,१३६,१६६.०४
३२२४२	विदेशिक ऋण लगानी फिर्ता प्राप्ति	२.२	-	-	-	-	-	-
३२१४१-४४	आन्तरिक ऋण प्राप्ति	२.३	२३४,४२१,४२०,०००.००	-	२३४,४२१,४२०,०००.००	२४८,७३८,२७९,१४१.७८	-	२४८,७३८,२७९,१४१.७८
३२२४१	विदेशिक ऋण प्राप्ति	२.४	७६,१८२,८१४,०१९.१९	३७,०८८,६१५,८०९.४६	११३,२७१,४२९,८२८.६५	८९,३९१,१४३,७७६.३७	३५,३१८,०९२,५२२.२४	१२४,७०९,२३६,२९८.६१
क.	कुल जम्मा प्राप्ति		१,३२३,२५४,६७६,१९५.३४	४७,२०९,३६१,२२५.३७	१,३७०,४६४,०३७,४२०.७१	१,३२६,२३९,४८७,९४२.८६	५०,६७२,२४६,८२८.५०	१,३७६,९११,७३४,७७१.३६
२	भुक्तानी							
२.१	चातु खर्च		९४६,७४४,४६९,८५८.२५	५,४२१,७०२,७०८.२८	९५२,१६६,१७२,५६६.५३	१,०४६,४३३,३५५,३६७.४१	४,५९२,६२२,६३४.३८	१,०५१,०२५,९७८,००१.७९
२१०००	पारिभाषिक / सविधा खर्च	३.१	१८३,५५०,१४८,४३९.७६	३३६,८२०.००	१८३,५५०,४८५,२५९.७६	१८८,३८०,८०१,६९२.९१	२७६,११३,२५८.१०	१८८,६५६,९१५,९५१.०१
२२०००	उपभोग खर्च	३.१	४६,३६२,२०३,०९९.९७	२,२२१,०३०,९१२.४४	४८,५८३,२३४,०१२.४१	५७,७२८,५७०,८४७.२६	२,१४९,६८८,९४३.१४	५९,८७८,२५९,७९०.४०
२४०००	ब्याज, सेवा शुल्क तथा बैंड कमिशन	३.१	८३,१७६,०७७,३७४.०२	-	८३,१७६,०७७,३७४.०२	७३,७०२,६२१,०३९.१०	११२,५७३,०३०.१०	७३,८१५,१९४,०६९.२०
२५०००	सहायता खर्च	३.१	७४०,३६४,०६२.४५	-	७४०,३६४,०६२.४५	६,२१०,२८९,५१४.६६	३७१,०००.००	६,२१०,६६०,५१४.६६
२६०००	अनुदान खर्च	३.१	३९८,६९८,४२४,०४०.५१	१,१४२,९४६,३५७.७९	३९९,८४१,३७०,३९८.३०	४८७,६०५,२०१,९६७.३३	५०१,७९८,६१६.८०	४८८,४०७,०००,५८४.१३
२७०००	सामाजिक सुरक्षा खर्च	३.१	२२६,८४७,५४४,६९२.६२	२,००८,८६५,०४८.६०	२२८,८५६,४०९,७४१.२२	२१८,५९८,२८७,८४१.११	१,५०१,९०६,७४२.००	२२०,१००,१९४,५३३.११
२८०००	अन्य	३.१	७,३६९,७०८,१४८.९२	४८,५२३,५६९.४५	७,४१८,२३१,७१८.३७	१४,२०७,५८२,५२२.२४	५०,१७१,०४४.२४	१४,२५७,७५३,५६६.४८
३१०००	पूँजीगत खर्च	३.१	१९६,८६६,५०३,८२८.७६	१३,६५२,९८२,३०५.५७	२१०,५१९,४८६,१३४.३३	२३२,५२९,८२२,३३३.७४	१८,४६८,०८८,२७९.२६	२५०,९९७,९१०,६१३.००
३११००	स्थिर सम्पत्ति प्राप्ति खर्च		१९३,५३१,२९३,०९५.४५	१३,६५२,९८२,३०५.५७	२०७,१८४,२७५,४०१.०२	२२६,९५४,९२६,६४८.५५	१८,४६८,०८८,२७९.२६	२४५,४२३,०१४,९२७.८१
३१११०	भवन तथा संरचना	३.२	२५,२१७,८२९,०६८.३७	१५९,५९३,६७६.८०	२५,३७७,४२२,७४५.१७	३९,०५४,७८५,६९१.३७	१७७,१२८,३९९.९७	३९,२५१,९१४,०९१.३४
३११२०	सवारी साधन तथा मेशिनरी औजार	३.२	११,०६०,३५७,२११.४८	२६१,०९१,३७४.८८	११,३२१,४४८,५८६.३६	१४,४१२,७९९,४९७.७१	९९,२४५,९३६.८१	१४,५१२,०४५,४३३.५७
३११३०-४०	अन्य पूँजीगत खर्च	३.२	८,१८९,२२६,६१३.०८	९३५,९२२,७८१.३७	९,१२५,१४९,३९४.४५	१०,९६१,७५४,५६३.१४	१,६२२,०२९,३९२.२२	१२,५८३,७८३,९५५.३६
३११५०	सार्वजनिक निर्माण	३.२	१४५,४२१,७८०,३५०.११	१२,२९६,३७४,४७२.५२	१५७,७१८,१५४,८२२.६३	१५८,४२६,५३१,८२७.३५	१६,५६८,७२९,७५७.२६	१७४,९९५,२६१,५८४.६१
३११६०	निर्मित संरचनाको सुधार खर्च	३.२	९३४,९०३,६९२.८४	-	९३४,९०३,६९२.८४	९३१,८१०,८४५.३९	-	९३१,८१०,८४५.३९
३११७०	पूँजीगत सुधार खर्च	३.२	२,७०७,१९६,१५९.५७	-	२,७०७,१९६,१५९.५७	३,१६७,२४४,२२३.५९	९५४,७९४.००	३,१६८,०३९,०१७.५९
३१४००	प्राकृतिक सम्पत्ति खर्च		३,३३५,२१०,७३३.३१	५,७०५,९८५.२९	३,३४१,९१६,७१८.६०	५,५७४,८९५,५८५.१९	-	५,५७४,८९५,५८५.१९
३१४१०	जग्गा प्राप्ति	३.२	३,३३३,४९४,२६३.३१	-	३,३३३,४९४,२६३.३१	५,५६०,३२२,२८०.९९	-	५,५६०,३२२,२८०.९९
३१४४०	अपृथक् सम्पत्ति प्राप्ति खर्च (Intangible)	३.२	१,७१६,४७०.००	५,७०५,९८५.२९	७,४२२,४५५.२९	१४,५७३,३०४.२०	-	१४,५७३,३०४.२०
३२०००	वित्तीय व्यवस्था		२४३,१०५,३१५,८४५.९१	२८,१२८,९७०,२२६.२३	२७१,२३४,२८६,०७२.१४	१६८,८११,०४२,०००.८५	२७,६११,५३५,९१४.८६	१९६,४२२,५७७,९१५.७१
३२१४५-४७	आन्तरिक ऋणको साँवा भुक्तानी	४.२	१८२,५५७,४००,०००.००	-	१८२,५५७,४००,०००.००	११६,३२१,८७९,९३७.९०	-	११६,३२१,८७९,९३७.९०
३२२४२	बाह्य ऋणको साँवा भुक्तानी	४.२	४०,७२२,१४२,८२५.०६	-	४०,७२२,१४२,८२५.०६	३४,६१७,९५५,५६३.९५	-	३४,६१७,९५५,५६३.९५
३२१४१-४३	आन्तरिक ऋण लगानी	४.१	१४,२०५,०९२,६२०.८५	२६,५३२,२३०,४११.३६	४०,७३७,३२३,०३२.२१	५,७२९,१९०,४७०.००	२६,३३७,३४७,२६९.०२	३२,०६६,५३७,७३९.०२
३२१५१-५२	आन्तरिक सेयर लगानी	४.१	५,४०४,६२१,०००.००	१,५९६,७३९,८१४.८७	७,००१,३६०,८१४.८७	११,९२९,०१८,४२९.००	१,२७४,१८८,६४५.८४	१३,२०३,२०७,०७४.८४
३२२४१	बाह्य ऋण लगानी	४.१	-	-	-	२१२,९९७,६००.००	-	२१२,९९७,६००.००
३२२५१	बाह्य सेयर लगानी	४.१	२१६,०५९,४००.००	-	२१६,०५९,४००.००	२१२,९९७,६००.००	-	२१२,९९७,६००.००
ख.	कुल जम्मा भुक्तानी		१,३८६,७१६,२८९,५३२.९२	४७,२०९,३६१,२२५.३७	१,४३३,९२५,६५०,७५८.२९	१,४४७,७७४,२१९,६०२.००	५०,६७२,२४६,८२८.५०	१,४९८,४४६,४६६,४३०.५०
ग.	बचत/कमी (ग = क-ख)		(६३,४६१,६१३,३३७.५८)	-	(६३,४६१,६१३,३३७.५८)	(१२१,५३४,७३१,६५९.१४)	-	(१२१,५३४,७३१,६५९.१४)
घ.	धौरौटी, आकस्मिक कोष लगायतका अन्य कोषको मौज्जातको थपघट (+/-)	५	२६,१७२,०१८,३९२.१३	-	२६,१७२,०१८,३९२.१३	१७,३९५,२५७,३१४.८१	-	(१०४,१३९,४७४,३४४.३३)
ङ.	घस आ. व. को नगद तथा बैङ्क मौज्जात (बचत/(कमी)) (ङ = ग+घ)		(३७,२८९,५९४,९४५.४४)	-	(३७,२८९,५९४,९४५.४४)	(१०४,१३९,४७४,३४४.३३)	-	(१०४,१३९,४७४,३४४.३३)
च.	गत आ. व. को नगद तथा बैङ्क मौज्जात		(२५,५५५,२८९,०५२.३२)	-	(२५,५५५,२८९,०५२.३२)	७८,५८४,१८५,२९२.०१	-	७८,५८४,१८५,२९२.०१
छ.	विनिमय नाफा/घाटा तथा अन्य समायोजन	१९	४७,४०४,२८२,९८५.७१	-	४७,४०४,२८२,९८५.७१	-	-	-
ज.	आ. व. अन्तको बाँकी नगद तथा बैङ्क मौज्जात (ज = ङ+च+छ)		(१५,४४०,६०१,०१२.०५)	-	(१५,४४०,६०१,०१२.०५)	(२५,५५५,२८९,०५२.३२)	-	(२५,५५५,२८९,०५२.३२)

नोट: गैरबजेट निकायलाई प्रदान गरिएको अनुदान रकम दोहोरो गणना नहुनेगरी प्राप्ति र भुक्तानीमा घटाइएको छ।

तयार गर्नेको सही:
नाम:
पद:
मिति:

महालेखा नियन्त्रकको सही:
नाम: विनोदप्रकाश सिंह
पद: महालेखा नियन्त्रक
मिति: २०८१/०७/१४

महालेखा परीक्षकको सही:
नाम:
पद:
मिति:

(Handwritten signatures and marks)

नेपाल सरकार
अर्थ मन्त्रालय
महालेखा नियन्त्रक कार्यालय

प्राप्ति र भुक्तानीको वार्षिक प्रतिवेदन (बजेट निकाय)

आर्थिक वर्ष: २०८०/८१

रकम रू मा

क्र.स./आर्थिक संकेत	विवरण	टिप्पणी	चालु आ.व.को कारोबार			गत आ.व.को कारोबार		
			नगद	तेस्रो पक्ष भुक्तानी (सोही भुक्तानी)	जम्मा	नगद	तेस्रो पक्ष भुक्तानी (सोही भुक्तानी)	जम्मा
१	प्राप्ति		१	२	३=१+२	४	५	६=४+५
११०००	राजस्व, अनुदान र अन्य प्राप्ति	१.२	९६६,८११,१५२,७२४.११	१०,१००,६९७,७८८.९४	९७६,९११,८५०,५१३.०५	९०३,५६१,८८३,४४१.५०	६,८०९,०९२,४८०.९२	९१०,३७०,९७५,९२२.४२
१४०००	कर राजस्व	१.२	८२०,६९७,०३३,४३२.६९	-	८२०,६९७,०३३,४३२.६९	७४८,४२०,०३८,६८३.८१	-	७४८,४२०,०३८,६८३.८१
१३०००	अन्य राजस्व	१.२	१०८,३५०,७६०,४४०.६८	-	१०८,३५०,७६०,४४०.६८	८५,६३९,५१३,३५५.६९	-	८५,६३९,५१३,३५५.६९
१५०००	अनुदान	१.३	१३,९०८,६९८,१०३.५८	१०,१००,६९७,७८८.९४	२४,००९,३९५,८९२.५२	१६,१९९,८१०,१६८.०८	६,८०९,०९२,४८०.९२	२३,००८,९०२,६४९.००
	अन्य प्राप्ति		२३,८५४,६६०,७४७.१६	-	२३,८५४,६६०,७४७.१६	५३,३०२,५२१,२३४.०४	-	५३,३०२,५२१,२३४.०४
	बैरूजु, निकासी फिर्ता र अनुदान फिर्ता	१.२	२३,८५४,६६०,७४७.१६	-	२३,८५४,६६०,७४७.१६	५३,३०२,५२१,२३४.०४	-	५३,३०२,५२१,२३४.०४
३२१५६-५९	लगानी तथा वित्तीय प्राप्ति सेयर बिक्री तथा विनिवेश	२.१	-	३७,०८८,६१५,८०९.४६	३७,०८८,६१५,८०९.४६	३४८,२८१,९४०,१३४.१९	३५,३१८,०९२,५२२.२४	३८३,६००,०३२,६५६.४३
३२१५७-४९	आन्तरिक ऋण लगानी फिर्ता	२.२	७,२६०,९८९,७३८.००	-	७,२६०,९८९,७३८.००	११,८१४,१३६,१६६.०४	-	११,८१४,१३६,१६६.०४
३२२४२	वैदेशिक ऋण लगानी फिर्ता	२.२	-	-	-	-	-	-
३३१४१-४४	आन्तरिक ऋण प्राप्ति	२.३	२३४,४२१,४२०,०००.००	-	२३४,४२१,४२०,०००.००	२४८,७३८,२७९,१४१.७८	-	२४८,७३८,२७९,१४१.७८
३३२४१	वैदेशिक ऋण प्राप्ति	२.४	७६,१८२,८१४,०१९.१९	३७,०८८,६१५,८०९.४६	११३,२७१,४२९,८२८.६५	८७,७२९,५२४,८२६.३७	३५,३१८,०९२,५२२.२४	१२३,०४७,६१७,३४८.६१
	कुल जम्मा प्राप्ति		१,२८४,६७६,३७६,४८१.३०	४७,१८९,३१३,५९८.४०	१,३३१,८६५,६९०,०७९.७०	१,२५१,८४३,८२३,५७५.६९	४२,१२७,१८५,००३.१६	१,२९३,९७१,००८,५७८.८५
२	भुक्तानी							
२.१	चालु खर्च		९२३,७०४,७३९,८८१.०७	५,४२१,७०२,७०८.२८	९२९,१२६,४४२,५८९.३५	९८७,३२५,४६४,३६२.५८	४,१८१,२६१,६४९.०४	९९१,५०६,७२६,०११.६२
२.१०००	पारिश्रमिक / सुविधा खर्च	३.१	१५४,६८१,७९७,१३०.३५	३३६,८२०.००	१५५,०१८,६१७.३५	१५७,७९९,२६५,६५७.५९	४५१,२८०.००	१५८,२४०,५४६,९३७.५९
२.२०००	मालसमान तथा सेवाको उपभोग खर्च	३.१	३७,०४३,०१०,१७६.८७	२,२२१,०३०,९१२.४४	३९,२६४,०४१,०८९.३१	४८,२५०,१४५,५१६.७८	२,१४०,४८५,२६६.०४	५०,३९०,६३०,७८२.८२
२.४०००	ब्याज, सेवा शुल्क तथा बैंक कमिशन	३.१	८२,०९७,७९५,२८२.४०	-	८२,०९७,७९५,२८२.४०	७३,०२९,५७१,५१५.८७	-	७३,०२९,५७१,५१५.८७
२.५०००	सहायता खर्च	३.१	६९५,९८४,११२.४५	-	६९५,९८४,११२.४५	९३५,४३०,०६२.५१	-	९३५,४३०,०६२.५१
२.६०००	अनुदान खर्च	३.१	४२१,४१९,१०२,७५८.९९	१,१४२,९४६,३५७.७९	१,५६४,३६६,११६.७८	४८६,६७८,००९,९०१.१९	५०१,७९८,६१६.८०	४८८,४७६,६२६,५१७.९९
२.७०००	सामाजिक सुरक्षा खर्च	३.१	२२४,६६०,९१०,८८१.४६	२,००८,६६५,०४८.६५	२२६,६६९,५७५,९३०.११	२१७,४३७,६२०,४०३.४८	१,५०१,९०६,७४२.००	२१८,९३९,५२७,१४५.४८
२.८०००	अन्य	३.१	३,१०६,१३९,५३८.६५	४८,५२३,५६९.४५	३,१५४,६६३,१०८.१०	३,१९५,४०१,३०५.१६	३६,६१९,७४४.२०	३,२३२,०२१,०४९.३६
३.१०००	पूँजीगत खर्च	३.१	१७८,८२४,३०६,०८०.८७	१३,२०३,०५७,०९९.६६	१९२,०२७,३६३,१८०.५३	२२४,२९०,३९१,१२४.३२	१०,३३४,३८७,४३९.२६	२३४,६२४,७७८,५६३.५८
३.११००	स्थिर सम्पत्ति प्राप्ति खर्च	३.२	१७५,४९०,८११,८१७.५६	१३,१९७,३५१,११४.३७	१८८,६८८,१६२,९३१.९३	२१८,७१९,९२२,३४७.३३	१०,३३४,३८७,४३९.२६	२२९,०५४,३०९,७७६.५९
३.१११०	भवन तथा संरचना	३.२	२४,०४९,४२१,८४८.०३	१५९,५९३,६७६.८०	२४,२०९,०१५,५२४.८३	३८,४७९,३२९,६६५.१६	१४३,१०४,३७९.९७	३८,६२२,४३४,०४५.१३
३.११२०	सवारी साधन तथा मेशिनरी	३.२	८,९१६,०२५,१६१.५५	२६१,०९१,३७४.८८	९,१७७,११६,५३६.४३	१०,७५२,११५,१०९.६९	९२,५४४,०९५.८१	१०,८४६,६५९,२०५.५०
३.११३०-४०	अन्य पूँजीगत खर्च	३.२	७,१६८,२६७,४१०.८१	८६६,५३८,६५२.०३	८,०३४,८०६,०६२.८४	८,१७०,४३१,७७९.०९	१,६२०,३६३,३०२.२६	९,७९०,७९५,०८१.३१
३.११५०	सार्वजनिक निर्माण	३.२	१३१,८२२,४८९,०६४.७३	११,९१०,१२७,४१०.६६	१४३,७३२,६१६,४७५.३९	१५७,४८१,२०२,८६९.४१	८,४७७,४२०,८६७.२६	१६६,९५८,६२३,७३६.६७
३.११६०	निर्मित संरचनाको संधार खर्च	३.२	८९३,५५४,१७७.९८	-	८९३,५५४,१७७.९८	७१२,४१२,६६३.३९	-	७१२,४१२,६६३.३९
३.११७०	पूँजीगत संधार खर्च	३.२	२,६४१,०५४,१५४.४६	-	२,६४१,०५४,१५४.४६	३,१२४,४३०,२६०.५९	९५४,७९४.००	३,१२५,३८५,०५५.५९
३.११८०	प्राकृतिक सम्पत्ति खर्च	३.२	३,३३३,४९४,२६३.३१	५,७०५,९८५.२९	३,३३९,२००,२४८.६०	५,५७०,४६८,७७६.९९	-	५,५७०,४६८,७७६.९९
३.११९०	जग्गा प्राप्ति	३.२	३,३३३,४९४,२६३.३१	-	३,३३३,४९४,२६३.३१	५,५६०,३२२,२८०.९९	-	५,५६०,३२२,२८०.९९
३.१४४०	अदृश्य सम्पत्ति प्राप्ति खर्च (Intangible)	३.२	-	५,७०५,९८५.२९	५,७०५,९८५.२९	१०,१४६,४९६.००	-	१०,१४६,४९६.००
३.२०००	वित्तीय व्यवस्था	३.२	२४३,६८३,२२९,२२५.०६	२८,५६४,५५३,७९०.४६	२७२,२४७,७८३,०१५.५२	१६७,५८३,९१२,०६२.९५	२७,६११,५३५,९१४.८६	१९५,१९५,४४७,९७७.८१
३.३१४५-४७	आन्तरिक ऋणको साँवा भुक्तानी	४.२	१८२,५५७,४००,०००.००	-	१८२,५५७,४००,०००.००	११५,०९४,७५०,०००.००	-	११५,०९४,७५०,०००.००
३.३२४२	बाह्य ऋणको साँवा भुक्तानी	४.२	४०,७२२,१४२,८२५.०६	-	४०,७२२,१४२,८२५.०६	३४,६१७,९५५,६६३.९५	-	३४,६१७,९५५,६६३.९५
३.३२४१-४३	आन्तरिक ऋण लगानी	४.१	१४,७९०,०५४,०००.००	२६,९६७,८१३,९७५.५९	४१,७५७,८६७,९७५.५९	५,७२९,१९०,४७०.००	२६,३३७,३४७,२६९.०२	३२,०६६,५३७,७३९.०२
३.३२५१-५२	आन्तरिक सेयर लगानी	४.१	५,३९७,५७३,०००.००	१,५९६,७३९,८१४.८७	६,९९४,३१२,८१४.८७	११,९२९,०१८,४२९.००	१,२७४,१८८,६४५.८४	१३,२०३,२०७,०७४.८४
३.३२४१	बाह्य ऋण लगानी	४.१	-	-	-	-	-	-
३.३२५१	बाह्य सेयर लगानी	४.१	२१६,०५९,४००.००	-	२१६,०५९,४००.००	२१२,९९७,६००.००	-	२१२,९९७,६००.००
	कुल जम्मा भुक्तानी		१,३४६,२१२,२७५,१८७.००	४७,१८९,३१३,५९८.४०	१,३९३,४०१,५८८,७८५.४०	१,३७९,१९९,७६७,५४९.८५	४२,१२७,१८५,००३.१६	१,४२१,३२६,९५२,५५३.०१
ग.	बचत /कमी (ग = क-ख)		(६१,५३५,८९८,७०५.७०)	-	(६१,५३५,८९८,७०५.७०)	(१२७,३५५,९४३,९७४.१६)	-	(१२७,३५५,९४३,९७४.१६)
घ.	धोरोटी, आकस्मिक कोष लगायतका अन्य कोषको मौज्जातको थप/घट (+/-)	५	६,५७३,८०६,०९७.८८	-	६,५७३,८०६,०९७.८८	१३,६७५,१९३,३६१.०३	-	१३,६७५,१९३,३६१.०३
ङ.	यस आ.व.को नगद तथा बैङ्क मौज्जात (बचत /कमी) (ङ = ग+घ)		(५४,९६२,०९२,६०७.८२)	-	(५४,९६२,०९२,६०७.८२)	(११३,६८०,७५०,६१३.१३)	-	(११३,६८०,७५०,६१३.१३)
च.	गत आ.व.को नगद तथा बैङ्क मौज्जात		(४६,८९४,१९०,५७५.०६)	-	(४६,८९४,१९०,५७५.०६)	६६,७८६,५६०,०३८.०७	-	६६,७८६,५६०,०३८.०७
छ.	विनिमय नाफा/घाटा तथा अन्य समायोजन	१९ क	१४,४४५,६२८,३३९.४६	-	१४,४४५,६२८,३३९.४६	-	-	-
ज.	आ.व. अन्तको बाँकी नगद तथा बैङ्क मौज्जात (ज = ङ+च+छ)		(८७,४१०,६५४,८४३.४२)	-	(८७,४१०,६५४,८४३.४२)	(४६,८९४,१९०,५७५.०६)	-	(४६,८९४,१९०,५७५.०६)

तयार गर्नेको सही:
नाम:
पद:
मिति:

महालेखा नियन्त्रकको सही
नाम: विनोदप्रकाश सिंह
पद: महालेखा नियन्त्रक
मिति: २०८१/०९/१४

महालेखा परीक्षकको सही:
नाम:
पद:
मिति:

(Handwritten signature)

नेपाल सरकार
अर्थ मन्त्रालय
महालेखा नियन्त्रक कार्यालय

प्राप्ति र भुक्तानीको वार्षिक प्रतिवेदन (गैरबजेट निकाय)

आर्थिक वर्ष: २०८०/०८१

रकम रु मा

क्र.स./आर्थिक सङ्केत	विवरण	टिप्पणी नं	चालु आ.व. को कारोबार			गत आ.व. को कारोबार		
			नगद	तेस्रो पक्ष भुक्तानी (सोझै भुक्तानी)	जम्मा	नगद	तेस्रो पक्ष भुक्तानी (सोझै भुक्तानी)	जम्मा
१	प्राप्ति		१	२	३=१+२	४	५	६=४+५
११०००	राजस्व, अनुदान र अन्य प्राप्ति		75,817,899,490.78	20,047,626.97	75,837,947,117.75	72,734,045,417.17	8,545,061,825.34	81,279,107,242.51
११०००	कर राजस्व	१.१						
११०००	अन्य राजस्व	१.१	25,575,275,224.83		25,575,275,224.83	21,368,461,169.06		21,368,461,169.06
१३०००	अनुदान	१.३	37,538,364,867.84	20,047,626.97	37,558,412,494.81	25,232,892,800.80	8,545,061,825.34	33,777,954,626.14
१५०००	अन्य प्राप्ति		12,704,259,398.11	-	12,704,259,398.11	26,132,691,447.31	-	26,132,691,447.31
१५०००	बेरूजु, निकामा फिर्ता र अनुदान	१.१	12,704,259,398.11	-	12,704,259,398.11	26,132,691,447.31	-	26,132,691,447.31
३२१५६-५९	लगानी तथा वित्तीय प्राप्ति		584,961,379.15	435,583,564.23	1,020,544,943.38	1,661,618,950.00	-	1,661,618,950.00
३२१५७-४९	सेयर बिक्री तथा विनिवेश	२.१						
३२२४७-४९	आन्तरिक ऋण लगानी फिर्ता प्राप्ति	२.२						
३२२४२	वैदेशिक ऋण लगानी फिर्ता प्राप्ति	२.२						
३३१४१-४९	आन्तरिक ऋण प्राप्ति	२.३						
३३२४१	वैदेशिक ऋण प्राप्ति	२.४						
क.	कुल जम्मा प्राप्ति		76,402,860,869.93	465,631,191.20	76,858,492,061.13	74,395,664,367.17	8,545,061,825.34	82,940,726,192.51
२	भुक्तानी							
२.१	चालु खर्च		60,279,329,753.91	-	60,279,329,753.91	59,107,891,004.83	411,360,985.34	59,519,251,990.17
२१०००	पारिश्रमिक / सुविधा खर्च	३.१	28,868,351,309.41	-	28,868,351,309.41	30,581,516,035.32	275,661,978.10	30,857,178,013.42
२२०००	मालसमान तथा सेवाको उपभोग	३.१	9,319,192,923.10	-	9,319,192,923.10	9,478,425,330.48	9,203,677.10	9,487,629,007.58
२४०००	ब्याज, सेवा शुल्क तथा बैंक कमिशन	३.१	1,078,282,091.62	-	1,078,282,091.62	673,049,523.23	112,573,030.10	785,622,553.33
२५०००	सहायता खर्च	३.१	44,379,950.00	-	44,379,950.00	5,274,859,451.95	371,000.00	5,275,230,451.95
२६०००	अनुदान खर्च	३.१	14,518,921,058.35	-	14,518,921,058.35	927,192,066.14	-	927,192,066.14
२७०००	सामाजिक सुरक्षा खर्च	३.१	2,186,633,811.16	-	2,186,633,811.16	1,160,667,380.63	-	1,160,667,380.63
२८०००	अन्य	३.१	4,263,568,610.27	-	4,263,568,610.27	11,012,181,217.08	13,551,300.04	11,025,732,517.12
३१०००	पूँजीगत खर्च		18,042,197,747.89	455,631,191.20	18,497,828,939.09	8,239,431,109.42	8,133,700,840.00	16,373,131,949.42
३११००	स्थिर सम्पत्ति प्राप्ति खर्च		18,040,481,277.89	455,631,191.20	18,496,112,469.09	8,235,004,301.22	8,133,700,840.00	16,368,705,141.22
३१११०	भवन तथा संरचना	३.२	1,168,407,220.34	-	1,168,407,220.34	575,456,026.21	34,024,020.00	609,480,046.21
३११२०	सवारी साधन तथा मोशिनरी	३.२	2,144,332,049.93	-	2,144,332,049.93	3,660,684,388.02	6,701,840.00	3,667,386,228.02
३११३०-४०	अन्य पूँजीगत खर्च	३.२	1,020,959,202.27	69,384,129.34	1,090,343,331.61	2,791,322,784.05	1,668,090.00	2,792,988,874.05
३११५०	सार्वजनिक निर्माण	३.२	13,599,291,285.38	386,247,061.86	13,985,538,347.24	945,328,957.94	8,091,308,890.00	9,036,637,847.94
३११६०	निर्मित संरचनाको सुधार खर्च	३.२	41,349,514.86	-	41,349,514.86	219,398,182.00	-	219,398,182.00
३११७०	पूँजीगत सुधार खर्च	३.२	66,142,005.11	-	66,142,005.11	42,813,963.00	-	42,813,963.00
३१४००	प्राकृतिक सम्पत्ति खर्च	३.२	1,716,470.00	-	1,716,470.00	4,426,808.20	-	4,426,808.20
३१४१०	जग्गा प्राप्ति	३.२	-	-	-	-	-	-
३१४४०	अपृष्य सम्पत्ति प्राप्ति खर्च (Intangible)	०.	1,716,470.00	-	1,716,470.00	4,426,808.20	-	4,426,808.20
३२०००	वित्तीय व्यवस्था		7,048,000.00	-	7,048,000.00	1,227,129,937.90	-	1,227,129,937.90
३३१४५-४७	आन्तरिक ऋणको साँवा भुक्तानी	४.२	-	-	-	1,227,129,937.90	-	1,227,129,937.90
३३२४२	बाह्य ऋणको साँवा भुक्तानी	४.२	-	-	-	-	-	-
३२१४१-४३	आन्तरिक ऋण लगानी	४.१	-	-	-	-	-	-
३२१५१-५२	आन्तरिक सेयर लगानी	४.१	7,048,000.00	-	7,048,000.00	-	-	-
३२२४१	बाह्य ऋण लगानी	४.१	-	-	-	-	-	-
३२२५१	बाह्य सेयर लगानी	४.१	-	-	-	-	-	-
ख.	कुल जम्मा भुक्तानी		78,328,575,501.80	455,631,191.20	78,784,206,693.00	68,574,452,052.15	8,545,061,825.34	77,119,513,877.49
ग.	बचत /कमी (ग = क-ख)		(1,925,714,631.87)		(1,925,714,631.87)	5,821,212,315.02	-	5,821,212,315.02
घ.	धौरौटी, लगायतका अन्य कोषको मौज्जातको थप/घट (+/-)	५	19,598,212,294.25		19,598,212,294.25	3,720,063,953.78		3,720,063,953.78
ङ.	यस आ.व.को नगद तथा बैङ्क मौज्जात (बचत /कमी) (ङ = ग+घ)		17,672,497,662.38		17,672,497,662.38	9,541,276,268.80		9,541,276,268.80
च.	गत आ.व.को नगद तथा बैङ्क मौज्जात		21,338,901,522.74	-	21,338,901,522.74	11,797,625,253.94		11,797,625,253.94
छ.	विनिमय नाफा/घाटा तथा अन्य समाय १९ ख		32,958,654,646.25		32,958,654,646.25			
ज.	आ.व. अन्तको बाँकी नगद तथा बैङ्क मौज्जात (ज= ङ+च+छ)		71,970,053,831.37		71,970,053,831.37	21,338,901,522.74		21,338,901,522.74

तयार गर्नेको सही:

नाम:
पद:
मिति:

महालेखा नियन्त्रकको सही

नाम: विनोदप्रकाश सिंह
पद: महालेखा नियन्त्रक
मिति: २०८१/०७/१४

महालेखा परीक्षकको सही:

नाम:
पद:
मिति:

(Handwritten signatures and marks)

नेपाल सरकार
अर्थ-मन्त्रालय
महालेखा नियन्त्रक कार्यालय

बजेट तुलनात्मक विवरण (बजेट निकाय)

आर्थिक वर्ष: २०८०/०८१

रकम रु. मा

क्र.सं.	विवरण	टिप्पणी	चातु. आ. व.			गत आ. व.		
			सुरु बजेट/अनुमान	अन्तिम कायम बजेट/अनुमान	यथार्थ प्राप्ति/भुक्तानी	सुरु बजेट/अनुमान	अन्तिम कायम बजेट/अनुमान	यथार्थ प्राप्ति/भुक्तानी
१	राजस्व, अनुदान र अन्य प्राप्ति (७+८)		1,247,634,240,000.00	-	976,911,850,513.05	1,240,117,900,000.00	1,040,000,000,000.00	910,370,975,922.42
२	राजस्व र अन्य प्राप्ति (३+४+५)		1,247,634,240,000.00	-	1,083,503,899,770.47	1,240,117,900,000.00	1,040,000,000,000.00	887,362,073,273.42
३	कर	१.२	1,134,065,540,000.00	-	944,572,048,479.93	1,132,346,700,000.00	909,818,600,000.00	748,420,038,683.81
४	अन्य राजस्व	१.२	113,568,700,000.00	-	115,077,190,543.38	107,771,200,000.00	94,122,900,000.00	85,639,513,355.57
५	विविध प्राप्ति	१.२	-	-	23,854,660,747.16	-	36,058,500,000.00	53,302,521,234.04
६	अन्य तहका सरकारलाई राजस्व बाँडफाँड गरिएको राजस्व	१.४	-	-	130,601,445,149.95	-	-	-
७	सञ्चित कोषमा दाखिला हुने राजस्व (२-६)		1,247,634,240,000.00	-	952,902,454,620.53	1,240,117,900,000.00	1,040,000,000,000.00	887,362,073,273.42
८	अनुदान	१.३	-	-	24,009,395,892.52	-	-	23,008,902,649.00
९	खर्च (१०+११)		1,443,858,500,000.00	1,441,818,428,000.00	1,121,153,805,769.88	1,563,619,600,000.00	1,544,342,127,000.00	1,226,131,504,575.20
१०	चातु. खर्च		1,141,784,100,000.00	1,132,557,251,494.00	929,126,442,589.35	1,183,235,100,000.00	1,173,984,997,626.00	991,506,726,011.62
	पारिश्रमिक/सुविधा	३.१	174,521,500,000.00	171,823,666,480.00	154,682,133,950.35	193,876,700,000.00	187,093,656,057.00	157,799,736,937.59
	मालसामान तथा सेवाको उपयोग	३.१	54,722,600,000.00	57,488,537,063.00	39,264,041,089.31	58,257,900,000.00	68,645,499,120.00	50,390,630,782.82
	ब्याज, सेवा शुल्क तथा बैङ्क कमिशन	३.१	105,385,800,000.00	103,939,000,000.00	82,097,795,282.40	54,145,000,000.00	77,427,686,000.00	73,029,571,515.87
	सहायता	३.१	963,800,000.00	958,800,000.00	695,984,112.45	975,500,000.00	976,553,400.00	935,430,062.51
	अनुदान	३.१	518,387,600,000.00	516,134,324,186.00	422,562,049,116.68	574,245,400,000.00	565,278,250,152.00	487,179,808,517.99
	सामाजिक सुरक्षा	३.१	258,791,900,000.00	268,995,882,741.00	226,669,775,930.06	253,036,000,000.00	258,792,207,760.00	218,939,527,145.48
	अन्य खर्च	३.१	29,010,900,000.00	13,217,041,024.00	3,154,663,108.10	48,698,600,000.00	15,771,145,137.00	3,232,021,049.36
११	पूँजीगत खर्च		302,074,400,000.00	309,261,176,506.00	192,027,363,180.53	380,384,500,000.00	370,357,129,374.00	234,624,778,563.58
	पूँजीगत खर्च	३.२	302,074,400,000.00	309,261,176,506.00	192,027,363,180.53	380,384,500,000.00	370,357,129,374.00	234,624,778,563.58
१२	बजेट बचत(-) न्यून (+) (१-९)		(196,224,260,000.00)	(1,441,818,428,000.00)	(144,241,955,256.84)	(323,501,700,000.00)	(504,342,127,000.00)	(315,760,528,652.78)
१३	वित्तीय व्यवस्था (१४+१९+२२-२५)		(145,295,500,000.00)	309,493,672,000.00	(82,706,056,551.13)	(268,043,400,000.00)	(42,270,100,000.00)	(188,404,584,678.62)
१४	आन्तरिक वित्तीय सम्पत्ति (१५+१६+१७-१८)		81,928,700,000.00	82,521,972,000.00	41,491,191,052.46	96,757,900,000.00	81,291,100,000.00	33,455,608,647.82
१५	सार्वजनिक संस्थानमा ऋण लगानी	४.१	67,596,300,000.00	71,978,199,000.00	41,757,867,975.59	74,271,500,000.00	69,271,500,000.00	32,066,537,739.02
१६	अन्य संस्थामा ऋण लगानी	४.१	-	-	-	-	-	-
१७	संस्थानमा शोधर लगानी	४.१	14,332,400,000.00	10,543,773,000.00	6,994,312,814.87	22,486,400,000.00	12,019,600,000.00	13,203,207,074.84
१८	ऋण लगानी फिर्ता	२.२	-	-	7,260,989,738.00	-	-	11,814,136,166.04
१९	बाह्य वित्तीय सम्पत्ति (२०+२१)		350,000,000.00	350,000,000.00	216,059,400.00	350,000,000.00	210,000,000.00	212,997,600.00
२०	वैदेशिक ऋण लगानी	४.१	-	-	-	-	-	-
२१	वैदेशिक शोधर लगानी	४.१	350,000,000.00	350,000,000.00	216,059,400.00	350,000,000.00	210,000,000.00	212,997,600.00
२२	आन्तरिक दायित्व (२३+२४)		(57,442,600,000.00)	182,557,400,000.00	(51,864,020,000.00)	(165,407,700,000.00)	116,800,000,000.00	(133,643,529,141.78)
२३	अन्य संस्थाहरुबाट ऋण प्राप्ति (घटाउने)	२.३	(240,000,000,000.00)	-	(234,421,420,000.00)	(256,000,000,000.00)	-	(248,738,279,141.78)
२४	ऋणपत्र मार्फत प्राप्त ऋण साँवा भुक्तानी	४.२	182,557,400,000.00	182,557,400,000.00	182,557,400,000.00	90,592,300,000.00	116,800,000,000.00	115,094,750,000.00
२५	बाह्य वित्तीय दायित्व (२६+२७)		(170,131,600,000.00)	44,064,300,000.00	(72,549,287,003.59)	(199,743,600,000.00)	(240,571,200,000.00)	(88,429,661,784.66)
२६	वैदेशिक ऋणको प्राप्ति (घटाउने)	२.४	(212,749,100,000.00)	-	(113,271,429,828.65)	(242,261,100,000.00)	(283,088,700,000.00)	(123,047,617,348.61)
२७	वैदेशिक ऋण साँवा भुक्तानी	४.२	42,617,500,000.00	44,064,300,000.00	40,722,142,825.06	42,517,500,000.00	42,517,500,000.00	34,617,955,563.95
२८	बजेट बचत (-) न्यून (+) (१२-१३)				(61,535,898,705.70)			(127,355,943,974.16)

तयार गर्नेको सही:

नाम:

पद:

मिति:



महालेखा नियन्त्रकको सही:

नाम: विनोदप्रकाश सिंह

पद: महालेखा नियन्त्रक

मिति: २०८१/०७/१४

महालेखा परीक्षकको सही:

नाम:

पद:

मिति:



नेपाल सरकार
अर्थ मन्त्रालय
महालेखा नियन्त्रक कार्यालय

सङ्घीय सञ्चित कोषको वार्षिक आर्थिक विवरण

आर्थिक वर्ष: २०८०/०८१

रकम रु. मा

विवरण	टिप्पणी नं.	चालु आ.व.को कारोबार			गत आ.व.को कारोबार		
		नगद	तेस्रो पक्ष भुक्तानी (सोझै भुक्तानी)	जम्मा	नगद	तेस्रो पक्ष भुक्तानी (सोझै भुक्तानी)	जम्मा
१	२	३	४	५=३+४	६	७	८=६+७
१. राजस्व, अनुदान र अन्य प्राप्ति		966,811,152,724.11	10,100,697,788.94	976,911,850,513.05	903,561,883,441.50	6,809,092,480.92	910,370,975,922.42
१.१ राजस्व		929,047,793,873.37	-	929,047,793,873.37	834,059,552,039.38	-	834,059,552,039.38
क कर	१.२	820,697,033,432.69	-	820,697,033,432.69	748,420,038,683.81	-	748,420,038,683.81
ख. अन्य राजस्व	१.२	108,350,760,440.68	-	108,350,760,440.68	85,639,513,355.57	-	85,639,513,355.57
१.२ अनुदान		13,908,698,103.58	10,100,697,788.94	24,009,395,892.52	16,199,810,168.08	6,809,092,480.92	23,008,902,649.00
क द्विपक्षिय वैदेशिक अनुदान	१.३	1,360,052,051.44	3,663,413,172.38	5,023,465,223.82	1,577,641,812.00	1,954,640,455.88	3,532,282,267.88
ख. बहुपक्षिय वैदेशिक अनुदान	१.३	12,548,646,052.14	6,437,284,616.56	18,985,930,668.70	14,622,168,356.08	4,854,452,025.04	19,476,620,381.12
ग. अन्तरसरकारी वित्तीय हस्तांतरण	१.३	-	-	-	-	-	-
१.३. बेरूजु तथा अन्य प्राप्ति	१.२	23,854,660,747.16	-	23,854,660,747.16	53,302,521,234.04	-	53,302,521,234.04
२. वित्तीय व्यवस्थाबाट प्राप्ति		317,865,223,757.19	37,088,615,809.46	354,953,839,566.65	348,281,940,134.19	35,318,092,522.24	383,600,032,656.43
२.१ ऋण लगानी फिर्ता		7,260,989,738.00	-	7,260,989,738.00	11,814,136,166.04	-	11,814,136,166.04
क. आन्तरिक ऋण लगानी फिर्ता	२.२	7,260,989,738.00	-	7,260,989,738.00	11,814,136,166.04	-	11,814,136,166.04
ख. वैदेशिक ऋण लगानी फिर्ता	२.२	-	-	-	-	-	-
२.२ शेयर बिक्री		-	-	-	-	-	-
क. आन्तरिक शेयर बिक्री	२.१	-	-	-	-	-	-
ख. वैदेशिक शेयर बिक्री	२.१	-	-	-	-	-	-
२.३ वैदेशिक ऋण प्राप्ति		76,182,814,019.19	37,088,615,809.46	113,271,429,828.65	87,729,524,826.37	35,318,092,522.24	123,047,617,348.61
क. बहुपक्षीय	२.४	-	-	-	-	-	-
ख. द्विपक्षीय	२.४	-	-	-	-	-	-
ग. अन्य		-	-	-	-	-	-
२.४ आन्तरिक ऋण		234,421,420,000.00	-	234,421,420,000.00	248,738,279,141.78	-	248,738,279,141.78
क. राष्ट्रिय बचतपत्र	२.३	-	-	-	-	-	-
ख. नागरिक बचतपत्र	२.३	369,800,000.00	-	369,800,000.00	2,361,300,000.00	-	2,361,300,000.00
ग. विकास ऋणपत्र	२.३	179,000,000,000.00	-	179,000,000,000.00	100,000,000,000.00	-	100,000,000,000.00
घ. वैदेशिक रोजगार बचतपत्र	२.३	51,620,000.00	-	51,620,000.00	26,400,000.00	-	26,400,000.00
ङ. विशेष ऋणपत्र	२.३	-	-	-	-	-	-
च. ब्याजमा आधारित ट्रेजरी बिल	२.३	-	-	-	146,350,579,141.78	-	146,350,579,141.78
छ. बट्टामा आधारित ट्रेजरी बिल	२.३	55,000,000,000.00	-	55,000,000,000.00	-	-	-
ज. अन्य	२.३	-	-	-	-	-	-
३. यस वर्षको खुद प्राप्ति (१+२)		1,284,676,376,481.30	47,189,313,598.40	1,331,865,690,079.70	1,251,843,823,575.69	42,127,185,003.16	1,293,971,008,578.85
४. भुक्तानी		1,346,212,275,187.00	47,189,313,598.40	1,393,401,588,785.40	1,379,199,767,549.85	42,127,185,003.16	1,421,326,952,553.01
४.१ सञ्चित कोष माथि व्ययभार हुने रकमबाट खर्च		305,631,593,394.01	-	305,631,593,394.01	223,062,712,742.52	-	223,062,712,742.52
क. चालु खर्च	३.३	82,352,050,568.95	-	82,352,050,568.95	73,350,007,178.57	-	73,350,007,178.57
ख. वित्तीय खर्च	३.३	223,279,542,825.06	-	223,279,542,825.06	149,712,705,563.95	-	149,712,705,563.95
४.२ विनियोजन ऐनद्वारा भएको खर्च		1,040,580,681,792.99	47,189,313,598.40	1,087,769,995,391.39	1,156,137,054,807.33	42,127,185,003.16	1,198,264,239,810.49
क. चालु खर्च	३.४	841,352,689,312.12	5,421,702,708.28	846,774,392,020.40	913,975,457,184.01	4,181,261,649.04	918,156,718,833.05
ख. पुँजीगत खर्च	३.४	178,824,306,080.87	13,203,057,099.66	192,027,363,180.53	224,290,391,124.32	10,334,387,439.26	234,624,778,563.58
ग. वित्तीय खर्च	३.४	20,403,686,400.00	28,564,553,790.46	48,968,240,190.46	17,871,206,499.00	27,611,535,914.86	45,482,742,413.86
५. विनिमय दर वा अन्य समायोजन		14,445,628,339.46	-	14,445,628,339.46	-	-	-
६. यस वर्षको जम्मा भुक्तानी (४+५)		1,331,766,646,847.54	47,189,313,598.40	1,378,955,960,445.94	1,379,199,767,549.85	42,127,185,003.16	1,421,326,952,553.01
७. यस अवधिका काषमा भएको थप घट (+/-) (३-६)		(47,090,270,366.24)	-	(47,090,270,366.24)	(127,355,943,974.16)	-	(127,355,943,974.16)
८. आर्थिक वर्षको सुरुवातको मौज्दात		(181,267,386,492.84)	-	(181,267,386,492.84)	(53,911,442,518.68)	-	(53,911,442,518.68)
९. आर्थिक वर्षको अन्त्यको मौज्दात (७+८)		(228,357,656,859.08)	-	(228,357,656,859.08)	(181,267,386,492.84)	-	(181,267,386,492.84)

तयार गर्नेको सही:

नाम:

मिति:

महालेखा नियन्त्रकको सही:

नाम: विनोदप्रकाश सिंह

पद: महालेखा नियन्त्रक

मिति: २०८१/०७/१४

महालेखा परीक्षकको सही:

नाम:

मिति:

नेपाल सरकार
अर्थ मन्त्रालय
महालेखा नियन्त्रक कार्यालय


सङ्घीय विभाज्य कोषको वार्षिक विवरण

आर्थिक वर्ष: २०८०/०८१

क्र.सं.	शिर्षक	विवरण	चातु. आ. व. को कारोबार								गत आ. व. को कारोबार									
			सङ्कलन रकम				बोर्डफाँट भएको रकम				बोर्डफाँट हुन बाँकी रकम	सङ्कलन रकम				बोर्डफाँट भएको रकम				बोर्डफाँट हुन बाँकी रकम
			सङ्घीय सरकार	प्रदेश सरकार	स्थानीय तह	जम्मा	सङ्घीय सरकार	प्रदेश सरकार	स्थानीय तह	जम्मा		सङ्घीय सरकार	प्रदेश सरकार	स्थानीय तह	जम्मा	सङ्घीय सरकार	प्रदेश सरकार	स्थानीय तह	जम्मा	
१	३३३१०	मूल्य अभिवृद्धि कर	310,371,844,879.36			310,371,844,879.36	217,260,291,415.55	46,555,776,731.90	46,555,776,731.90	310,371,844,879.36	-	286,598,238,983.56			286,598,238,983.56	200,618,767,288.49	42,989,735,847.53	42,989,735,847.53	286,598,238,983.56	
२	३३३३०	बोर्डफाँट हुने अन्तःशुल्क	102,544,871,944.79			102,544,871,944.79	71,781,410,361.35	15,381,730,791.72	15,381,730,791.72	102,544,871,944.79	-	104,096,231,594.70			104,096,231,594.70	72,867,362,116.29	15,614,434,739.21	15,614,434,739.21	104,096,231,594.70	
३	३३३५०	बोर्डफाँड हुने प्राकृतिक स्रोतको रोयल्टी	6,726,430,102.70			6,726,430,102.70				6,726,430,102.70	-	5,323,623,568.39	754,431,139.27		6,078,054,707.66					6,078,054,707.66
४	३३३६०	अन्य बोर्डफाँट हुने राजश्व									-	2,777,898.78			2,777,898.78					2,777,898.78
		जम्मा	419,643,146,926.85			419,643,146,926.85	289,041,701,776.91	61,937,507,523.62	61,937,507,523.62	412,916,716,824.15	6,726,430,102.70	396,020,872,045.43	754,431,139.27		396,775,303,184.70	273,486,129,404.78	58,604,170,586.74	58,604,170,586.74	390,694,470,578.26	6,080,832,606.44

विवरण टिप्पणी नं. १.४ मा उल्लेख गरिएको छ

तयार गर्नेको सही:
नाम:
पद:
मिति:



महालेखा नियन्त्रकको सही:
नाम: विनोदप्रकाश सिंह
पद: महालेखा नियन्त्रक
मिति: २०८१/०७/१४

प्रमाणित गर्नेको सही:
नाम:
मिति:

सेवा तथा कार्यगत खर्चको एकिकृत विवरण

आर्थिक वर्ष: २०८०/८१

रकम रु मा

सेवा/क्रियाकलाप	चातु आ व			गत आ व			जम्मा	
	बजेट निकाय	गैरबजेट निकाय	दोहोरो गणना रकम	बजेट निकाय	गैरबजेट निकाय	दोहोरो गणना रकम		
01 सामान्य सार्वजनिक सेवा	471,293,021,230.00	78,680,376,086.98	37,239,599,776.73	512,433,797,540.25	525,885,062,664.29	75,892,383,939.59	23,315,892,656.00	578,461,553,947.88
01.1 कार्याकारी र विद्यालयका निकाय, वित्तीय र वैदेशिक मागिला	18,252,785,066.08	-	-	18,252,785,066.08	16,643,811,630.93	-	-	16,643,811,630.93
01.2 बाह्य आर्थिक सहायता	50,601,554.52	-	-	50,601,554.52	66,962,683.20	-	-	66,962,683.20
01.3 सामान्य सेवा	35,308,472,093.95	-	-	35,308,472,093.95	34,403,929,903.65	-	-	34,403,929,903.65
01.4 सामान्य आधारभूत सेवा	644,824,855.68	-	-	644,824,855.68	661,297,492.61	-	-	661,297,492.61
01.5 सामान्य अनुसन्धान तथा विकास सेवा	770,695,308.16	-	-	770,695,308.16	804,358,925.82	-	-	804,358,925.82
01.6 अन्य सामान्य सेवा	2,959,805,320.83	78,680,376,086.98	37,239,599,776.73	44,400,581,631.08	10,280,116,358.97	75,892,383,939.59	23,315,892,656.00	62,856,607,642.56
01.7 सार्वजनिक ऋण कारावार	72,875,601,941.95	-	-	72,875,601,941.95	64,672,548,546.46	-	-	64,672,548,546.46
01.8 विभिन्न तहका सरकारहरु बाच हुने सामान्य प्रकृतिको हस्तान्तरण	340,430,235,088.83	-	-	340,430,235,088.83	398,352,037,122.65	-	-	398,352,037,122.65
02 रक्षा	58,576,994,814.20	-	-	58,576,994,814.20	60,013,756,722.01	-	-	60,013,756,722.01
02.1 सानक सुरक्षा	57,318,183,202.10	-	-	57,318,183,202.10	59,232,593,961.94	-	-	59,232,593,961.94
02.2 नागरिक सुरक्षा	1,225,887,472.99	-	-	1,225,887,472.99	772,787,495.07	-	-	772,787,495.07
02.3 रक्षा - अन्य वर्गिकृत नभएको	33,124,139.11	-	-	33,124,139.11	8,375,265.00	-	-	8,375,265.00
03 सार्वजनिक शान्ति सुरक्षा	72,336,122,159.65	-	-	72,336,122,159.65	79,764,399,413.00	-	-	79,764,399,413.00
03.1 प्रहरी सेवा	55,920,386,091.70	-	-	55,920,386,091.70	63,284,740,130.65	-	-	63,284,740,130.65
03.2 अग्नी नियन्त्रण सेवा	15,594,468.44	-	-	15,594,468.44	15,683,836.25	-	-	15,683,836.25
03.3 न्यायालय	8,345,549,351.65	-	-	8,345,549,351.65	8,348,486,901.97	-	-	8,348,486,901.97
03.4 कारागार	2,733,407,817.21	-	-	2,733,407,817.21	2,384,733,260.08	-	-	2,384,733,260.08
03.5 सार्वजनिक शान्ति सुरक्षा	40,000,000.00	-	-	40,000,000.00	40,375,000.00	-	-	40,375,000.00
03.6 सार्वजनिक शान्ति सुरक्षा - अन्य वर्गिकृत नभएको	5,281,184,430.65	-	-	5,281,184,430.65	5,690,380,284.05	-	-	5,690,380,284.05
04 आर्थिक मामला	196,966,315,740.14	-	-	196,966,315,740.14	225,966,788,882.65	-	-	225,966,788,882.65
04.1 सामान्य आर्थिक, व्यापारिक र श्रम	2,523,798,768.81	-	-	2,523,798,768.81	3,506,198,318.44	-	-	3,506,198,318.44
04.2 कृषि वन, मत्स्यपालन तथा शिकार	73,331,212,775.39	-	-	73,331,212,775.39	86,686,046,462.79	-	-	86,686,046,462.79
04.3 इन्धन तथा उर्जा	2,235,158,291.38	-	-	2,235,158,291.38	4,232,280,967.63	-	-	4,232,280,967.63
04.4 खाना, उत्पादन तथा निर्माण	101,467,902,535.63	-	-	101,467,902,535.63	116,750,786,884.62	-	-	116,750,786,884.62
04.5 यातायात	3,821,969,796.46	-	-	3,821,969,796.46	1,701,754,734.99	-	-	1,701,754,734.99
04.6 संचार	4,801,182,995.44	-	-	4,801,182,995.44	6,300,248,759.21	-	-	6,300,248,759.21
04.7 अन्य उद्योगहरु	2,818,884,691.79	-	-	2,818,884,691.79	2,768,425,195.33	-	-	2,768,425,195.33
04.8 अनुसन्धान तथा विकास - आर्थिक मामिला	1,871,505,282.94	-	-	1,871,505,282.94	1,719,507,273.61	-	-	1,719,507,273.61
04.9 आर्थिक मामला - अन्य वर्गिकृत नभएको	4,094,700,602.30	-	-	4,094,700,602.30	2,301,540,286.03	-	-	2,301,540,286.03
05 वातावरण संरक्षण	2,906,300,139.88	-	-	2,906,300,139.88	4,451,723,786.47	-	-	4,451,723,786.47
05.1 दल व्यवस्थापन	624,135,492.59	-	-	624,135,492.59	1,018,722,089.94	-	-	1,018,722,089.94
05.2 जलवायु परिवर्तन र भू-संरक्षण	741,038,071.41	-	-	741,038,071.41	75,719,503.49	-	-	75,719,503.49
05.3 अनुसन्धान तथा विकास पर्यावरण संरक्षण	131,650,106.70	-	-	131,650,106.70	118,462,623.01	-	-	118,462,623.01
05.4 वातावरण संरक्षण - अन्य वर्गिकृत नभएको	1,409,476,469.18	-	-	1,409,476,469.18	3,238,819,570.03	-	-	3,238,819,570.03
06 आवास तथा सामुदायिक सुविधा	31,388,458,962.40	-	-	31,388,458,962.40	42,294,733,858.43	-	-	42,294,733,858.43
06.1 आवास विकास	20,004,437,787.59	-	-	20,004,437,787.59	22,092,853,937.54	-	-	22,092,853,937.54
06.2 सामुदायिक विकास	739,479,467.01	-	-	739,479,467.01	953,428,847.67	-	-	953,428,847.67
06.3 खानेपानी	8,238,900,803.27	-	-	8,238,900,803.27	15,837,186,587.41	-	-	15,837,186,587.41
06.4 आवास तथा सामुदायिक सुविधा अन्य उल्लेख नभएको	2,405,640,904.53	-	-	2,405,640,904.53	3,411,264,485.81	-	-	3,411,264,485.81
07 स्वास्थ्य	49,368,825,641.67	-	-	49,368,825,641.67	52,066,953,700.92	-	-	52,066,953,700.92
07.1 आरोग्य उत्पादन, उपकरण तथा औजार	184,615,586.72	-	-	184,615,586.72	535,092,075.46	-	-	535,092,075.46
07.2 बहिरङ्ग सेवा	4,124,591,870.23	-	-	4,124,591,870.23	1,374,627,574.70	-	-	1,374,627,574.70
07.3 अस्पताल सेवा	22,879,583,051.95	-	-	22,879,583,051.95	22,606,197,003.87	-	-	22,606,197,003.87
07.4 सार्वजनिक स्वास्थ्य सेवा	17,848,539,460.01	-	-	17,848,539,460.01	25,292,369,339.56	-	-	25,292,369,339.56
07.5 अनुसन्धान सेवा	3,983,713,954.26	-	-	3,983,713,954.26	1,880,545,476.58	-	-	1,880,545,476.58
07.6 स्वास्थ्य - अन्य वर्गिकृत नभएको	347,781,718.50	-	-	347,781,718.50	378,122,230.75	-	-	378,122,230.75
08 मनोरंजन, संस्कृति तथा धर्म	4,117,579,771.64	-	-	4,117,579,771.64	5,810,480,525.84	-	-	5,810,480,525.84
08.1 मनोरंजनात्मक र खेलकुद सेवाहरु	1,621,844,576.14	-	-	1,621,844,576.14	1,784,659,262.82	-	-	1,784,659,262.82
08.2 सांस्कृतिक सेवा	2,166,116,199.77	-	-	2,166,116,199.77	3,720,760,609.73	-	-	3,720,760,609.73
08.3 प्रसारण तथा प्रकाशन सेवा	281,035,094.82	-	-	281,035,094.82	256,179,040.99	-	-	256,179,040.99
08.4 अनुसन्धान तथा विकास - सांस्कृतिक र धार्मिक	48,583,900.91	-	-	48,583,900.91	48,881,612.30	-	-	48,881,612.30
09 शिक्षा	52,533,154,513.00	-	-	52,533,154,513.00	52,869,544,006.80	-	-	52,869,544,006.80
09.1 पूर्व प्राथमिक र प्राथमिक शिक्षा	606,029,475.74	-	-	606,029,475.74	618,611,105.02	-	-	618,611,105.02
09.2 तहमा वर्गिकृत नहुने शिक्षा (अनौपचारिक शिक्षा)	1,408,711,434.95	-	-	1,408,711,434.95	1,156,261,356.38	-	-	1,156,261,356.38
09.3 शिक्षाको लागि सहायक सेवाहरु	49,411,942,798.73	-	-	49,411,942,798.73	47,921,980,677.98	-	-	47,921,980,677.98
09.4 शिक्षा अनुसन्धान विकास	830,804,651.61	-	-	830,804,651.61	814,564,298.06	-	-	814,564,298.06
09.5 शिक्षा अन्य वर्गिकृत नभएको	275,666,151.97	-	-	275,666,151.97	2,358,126,569.36	-	-	2,358,126,569.36
10 सामाजिक सुरक्षा	181,667,032,797.30	-	-	181,667,032,797.30	177,003,260,239.06	-	-	177,003,260,239.06
10.1 पारिवार र शिशु कल्याण	1,326,824.00	-	-	1,326,824.00	-	-	-	-
10.2 बराजगार	17,744,175.00	-	-	17,744,175.00	27,087,344.00	-	-	27,087,344.00
10.3 सामाजिक असमावेश	64,039,365.19	-	-	64,039,365.19	53,037,342.00	-	-	53,037,342.00
10.4 सामाजिक सुरक्षा - अनुसन्धान तथा विकास	8,371,831.95	-	-	8,371,831.95	6,341,566.00	-	-	6,341,566.00
10.5 सामाजिक सुरक्षा - अन्य वर्गिकृत नभएको	181,575,550,601.16	-	-	181,575,550,601.16	176,916,793,987.06	-	-	176,916,793,987.06
जम्मा	1,121,153,805,769.88	78,680,376,086.98	37,239,599,776.73	1,162,994,582,080.13	1,226,126,703,799.47	75,892,383,939.59	23,315,892,656.00	1,278,703,195,083.06

धन विवरण टिप्पणी न १६ मा उल्लेख गरिएको छ ।

स्थान: गौरीको सही
नाम:
पद:
मिति:

महालेखा नियन्त्रकको सही
नाम: विनोदप्रकाश सिंह
पद: महालेखा नियन्त्रक
मिति: २०८१/०७/१४

महालेखा परीक्षकको सही
नाम:
मिति:

नेपाल सरकार
अर्थ मन्त्रालय
महालेखा नियन्त्रक कार्यालय
टिप्पणीहरू
जय महाराज
महालेखा नियन्त्रक कार्यालय
अनामदगर, काठमाडौं

टिप्पणी १ राजस्व, अनुदान र अन्य प्राप्ति

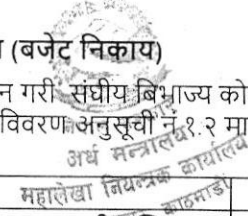
टिप्पणी १.१ राजस्व संकलनको लक्ष्य तथा राजस्व संकलन र अन्य प्राप्तिको विवरण

संघीय सरकारले संकलन गरेको राजस्वको विवरण निम्नानुसार रहेको छ । संकलित राजस्वमा संघीय सरकारको एकल अधिकारक्षेत्र रहेको राजस्व रकम र बाँडफाँड हुने राजस्व रकम गरी दुई प्रकारको राजस्व रकम रहेको छ । यस विवरणमा बाँडफाँड हुने राजस्व रकमलाई जुन शिर्षकमा रकम संकलन भएको छ सोही शिर्षकमा देखाइएको छ । राजस्व संकलनको लागि महालेखा नियन्त्रक कार्यालयको सिफारिसमा नेपाल राष्ट्र बैंक वा सरकारी कारोवार गर्न अनुमति प्राप्त बैंकमा खोलिएको non-operative account मा जम्मा गरिन्छ । राजस्व रकमको लेखांकन गर्दा एकिकृत आर्थिक सङ्केत तथा वर्गिकरण र व्याख्या बमोजिमको शिर्षकमा आम्दानी जनाई लेखांकन गरिएको छ । प्रचलित कानून बमोजिम करदाताबाट संकलन गरिएको कर रकमलाई कर राजस्वको रूपमा आयमा लेखाङ्कन गरिएको छ भने प्रचलित कानून बमोजिम प्राप्त गर्न सेवा शुल्क, विक्री, रोयल्टी, व्याज, लाभांश जस्ता आयहरू लाई अन्य राजस्वको रूपमा लेखांकन गरिएको छ । लेखापरीक्षणको क्रममा असुल गर्नु पर्ने ठहर भई पछिल्ला वर्षमा असुली भएमा वा निकास वा अनुदान दिएको रकमबाट प्राप्त कार्यसम्पादन गर्न नसकी पछिल्ला वर्षहरूमा राफसाफ फिर्ता गरेमा ती प्राप्तिहरूलाई विविध प्राप्ति अन्तर्गत वेरुजु र अन्य प्राप्ति आधार शीर्षक अन्तर्गतका उपशीर्षकमा जम्मा गरी लेखांकन गरिएको छ साथै राजस्व तर्फको वेरुजु सम्बन्धीत राजस्व शिर्षकमा लेखाङ्कन गरिएको छ । यसको विस्तृत शिर्षगत विवरण अनुसूची नं १.१ र १०.१ मा प्रस्तुत गरी यसै साथ संलग्न गरिएको छ ।

		चालु आ.ब.			गत आ.ब.				
		बजेट निकाय		गैरबजेट निकाय यथार्थ प्राप्ति	बजेट निकाय			गैरबजेट निकाय यथार्थ प्राप्ति	
		शुरु अनुमान	संसोधित अनुमान		शुरु अनुमान	संसोधित अनुमान	यथार्थ प्राप्ति		
११०००	कर	734,099,400,000.00	-	944,572,048,479.93	-	767,846,100,000.00	1,049,658,700,000.00	474,933,909,279.03	-
	संघ	734,099,400,000.00		944,572,048,479.93		767,846,100,000.00	1,049,658,700,000.00	474,933,909,279.03	
१४०००	अन्य राजस्व	110,075,300,000.00	-	114,331,700,016.92	25,575,275,224.83	103,427,000,000.00	94,122,900,000.00	85,639,513,355.57	21,368,461,169.06
	संघ	110,075,300,000.00		114,331,700,016.92	25,575,275,224.83	103,427,000,000.00	94,122,900,000.00	85,639,513,355.57	21,368,461,169.06
१५०००	वेरुजु रकम र अन्य प्राप्ति जम्मा	-	-	23,854,660,747.16	12,704,259,398.11	-	36,058,500,000.00	53,302,521,234.04	26,132,691,447.31
	संघ			23,854,660,747.16	12,704,259,398.11		36,058,500,000.00	53,302,521,234.04	26,132,691,447.31
३३०००	बाँडफाँट हुने राजस्व	578,367,000,000.00	-	745,490,526.46	-	531,873,900,000.00	-	396,775,303,184.70	-
	संघ	578,367,000,000.00		745,490,526.46		531,873,900,000.00		396,775,303,184.70	
	प्रदेश								
	जम्मा	1,422,541,700,000.00	-	1,083,503,899,770.47	38,279,534,622.94	1,403,147,000,000.00	1,179,840,100,000.00	1,010,651,247,053.34	47,501,152,616.37

टिप्पणी १.२ संघीय सरकारले उपयोग गर्ने राजस्वको लक्ष्य तथा राजस्व र अन्य प्राप्तिको विवरण (बजेट निकाय)

संघीय सरकारको आफ्नै राजस्व रकम तथा संघीय सरकार तथा प्रदेश सरकारहरूले संकलन गरी संघीय विभाज्य कोषमा दाखिला पश्चात संघीय सरकारले बाँडफाँड गरी प्राप्त गरेको रकम संघीय सरकारले उपयोग गर्न पाउने राजस्व यसमा उल्लेख गरिएको छ । यसको विस्तृत शिर्षगत विवरण अनुसूची नं. १.२ मा प्रस्तुत गरी यसै साथ संलग्न गरिएको छ ।



		चालु आ.ब.			गत आ.ब.		
		शुरु अनुमान	संसोधित अनुमान	यथार्थ प्राप्ति	शुरु अनुमान	संसोधित अनुमान	यथार्थ प्राप्ति
११०००	कर	1,134,065,540,000.00	-	820,697,033,432.69	1,132,346,700,000.00	909,818,600,000.00	748,420,038,683.81
	संघ	1,134,065,540,000.00		820,697,033,432.69	1,132,346,700,000.00	909,818,600,000.00	748,420,038,683.81
१४०००	अन्य राजस्व	113,568,700,000.00	-	108,350,760,440.68	107,771,200,000.00	94,122,900,000.00	85,639,513,355.57
	संघ	113,568,700,000.00		108,350,760,440.68	107,771,200,000.00	94,122,900,000.00	85,639,513,355.57
१५०००	बेरुजु रकम र अन्य प्राप्ति जम्मा	-	-	23,854,660,747.16	-	36,058,500,000.00	53,302,521,234.04
	संघ			23,854,660,747.16		36,058,500,000.00	53,302,521,234.04
	जम्मा	1,247,634,240,000.00	-	952,902,454,620.53	1,240,117,900,000.00	1,040,000,000,000.00	887,362,073,273.42



अर्थ मन्त्रालय
सहायता नियन्त्रक कार्यालय
अनासतगर, काठमाडौं

टिप्पणी १.३ अनुदान र सहायताको प्राप्तिको विवरण

नेपाल सरकार र द्विपक्षीय तथा बहुपक्षीय दातृ निकाय संगको सम्झौता बमोजिम भएको खर्चको आधारमा दातृ निकायबाट प्रिफण्डिङ (नगद) तथा शोधभन्जिमे रुपमा नेपाल सरकारले प्राप्त गरेको रकम यसमा उल्लेख गरिएको छ। कानून बमोजिम प्राप्त भएको अनुदान रकम निम्नानुसार रहेको छ। नेपाल सरकारले द्विपक्षीय वा बहुपक्षीय दातृ निकाय संस्थाबाट सोधभर्ना हुने गरि भएको खर्चको हकमा त्यस्तो रकम आयोजनाबाट केन्द्रिय हिसावमा हस्तान्तरण गरिएको हुन्छ। यो वर्षको अनुदान प्राप्ती निम्नानुसार रहेको छ। अनुदान र सहायता प्राप्तीको विस्तृत विवरण अनुसूची -१.४ र १.०.२ मा उल्लेख गरी यसैसाथ संलग्न गरिएको छ।

	बजेट निकाय अनुमान	चातु आ.व.						गत आ.व					
		बजेट निकाय अनुमान		बजेट निकाय यथार्थ प्राप्ति		गैर बजेटरी		बजेट निकाय अनुमान		बजेट निकाय यथार्थ प्राप्ति		गैर बजेटरी	
		शुरु अनुमान	संशोधित अनुमान	नगद	सोझै भुक्तानी	नगद	सोझै भुक्तानी	शुरु अनुमान	संशोधित अनुमान	नगद	सोझै भुक्तानी	नगद	सोझै भुक्तानी
१३१००	द्विपक्षीय वैदेशिक अनुदान	-	-	1,360,052,051.44	3,663,413,172.38	298,765,091.11	-	-	-	1,577,641,812.00	1,954,640,455.88	306,990,007.00	-
	संघ			1,360,052,051.44	3,663,413,172.38	298,765,091.11				1,577,641,812.00	1,954,640,455.88	306,990,007.00	
१३२००	बहुपक्षीय वैदेशिक अनुदान	-	-	12,548,646,052.14	6,437,284,616.56	-	20,047,626.97	-	-	14,622,168,356.08	4,854,452,025.04	-	8,545,061,825.34
	संघ			12,548,646,052.14	6,437,284,616.56		20,047,626.97			14,622,168,356.08	4,854,452,025.04		8,545,061,825.34
१३३००	अन्तर सरकारी वित्तीय हस्तान्तरण	-	-	-	-	-	-	-	-	-	-	-	-
	संघ												
१३४००	अन्य आन्तरिक अनुदान	-	-	-	-	37,239,599,776.73	-	-	-	-	-	24,925,902,793.80	-
	संघ					37,239,599,776.73						24,925,902,793.80	
१३०००	अनुदान तथा सहायता जम्मा	-	-	13,908,698,103.58	10,100,697,788.94	37,538,364,867.84	20,047,626.97	-	-	16,199,810,168.08	6,809,092,480.92	25,232,892,800.80	8,545,061,825.34



टिप्पणी १.४ विभाज्य कोष

अन्तर सरकारी वित्त व्यवस्थापन ऐन, २०७४ को दफा ५ बमोजिमको एकल कर प्रशासनको व्यवस्था अन्तर्गत संघीय सरकारले असुले गरेको रकम संघीय विभाज्य कोषमा जम्मा गरिन्छ । संघीय विभाज्य कोषमा जम्मा रहेको रकम बाँडफाँड गरी अन्तर सरकारी वित्त व्यवस्थापन ऐन, २०७४ को दफा ६ बमोजिम प्रदेशले पाउने रकम संघले स्थापना गरेको प्रदेश विभाज्य कोषमा र स्थानीय तहले पाउने रकम संघले स्थापना गरेको स्थानीय विभाज्य कोषमा जम्मा गरिन्छ । प्रदेश विभाज्य कोषमा जम्मा रहेको रकम प्रदेशहरूलाई तथा स्थानीय विभाज्य कोषमा रहेको रकम स्थानीय तहहरूलाई मासिक रूपमा सम्बन्धित प्रदेश र स्थानीय तहमा जम्मा गरिदिनु पर्ने व्यवस्था अन्तर सरकारी वित्त व्यवस्थापन ऐन, २०७४ को दफा ६ को उपदफा (५) मा रहेको छ । वर्षको अन्तिम महिनामा भने वर्षभरीको हिसावहरूको हिसाव मिलान गरिने व्यवस्था सोही दफाको उपदफा (६) मा रहेको छ । उक्त व्यवस्था बमोजिम यो वर्षको बाँडफाँड हुने राजस्व प्राप्ति र प्रदेश विभाज्य कोष तथा स्थानीय विभाज्य कोषमा गरिएको बाँडफाँडको अवस्थाको विवरण निम्नानुसार रहेको छ । यसको विस्तृत विवरण अनुसूची- ५.१, ५.२, ५.३ र ५.४ मा उल्लेख गरी यसैसाथ संलग्न गरिएको छ । दफा ७ बमोजिम प्राकृतिक श्रोतबाट प्राप्त रोयल्टि नेपाल सरकार प्रदेश र स्थानीय तह बिच नेपाल सरकारले वित्त आयोगको सिफारिसमा बार्षिक रूपमा बाँडफाँड गरिन्छ ।

		चातु आ.ब.				गत आ.ब.					
		संकलन भएको रकम	बाँडफाँट भएको रकम			बाँडफाँट हुन बाँकी रकम	संकलन भएको रकम	बाँडफाँट भएको रकम			बाँडफाँट हुन बाँकी रकम
			संघ	प्रदेश	स्थानिय			संघ	प्रदेश	स्थानिय	
३३३१०	मूल्य अभिवृद्धि कर	310,371,844,879.36	217,260,291,415.55	46,555,776,731.90	46,555,776,731.90	-	286,598,238,983.56	200,618,767,288.49	42,989,735,847.53	42,989,735,847.53	-
	संघ	310,371,844,879.36	217,260,291,415.55	46,555,776,731.90	46,555,776,731.90	-	286,598,238,983.56	200,618,767,288.49	42,989,735,847.53	42,989,735,847.53	-
३३३३०	बाँडफाँट हुने अन्तःशुल्क	102,544,871,944.79	71,781,410,361.35	15,381,730,791.72	15,381,730,791.72	-	104,096,231,594.70	72,867,362,116.29	15,614,434,739.21	15,614,434,739.21	-
	संघ	102,544,871,944.79	71,781,410,361.35	15,381,730,791.72	15,381,730,791.72	-	104,096,231,594.70	72,867,362,116.29	15,614,434,739.21	15,614,434,739.21	-
३३३६०	बाँडफाँड हुने प्राकृतिक स्रोतको	6,726,430,102.70	-	-	-	6,726,430,102.70	6,078,054,707.66	-	-	-	6,078,054,707.66
	संघ	6,726,430,102.70	-	-	-	6,726,430,102.70	6,078,054,707.66	-	-	-	6,078,054,707.66
३३३९०	अन्य बाँडफाँट हुने राजस्व	-	-	-	-	-	2,777,898.78	-	-	-	2,777,898.78
	संघ	-	-	-	-	-	2,777,898.78	-	-	-	2,777,898.78
	जम्मा	419,643,146,926.85	289,041,701,776.91	61,937,507,523.62	61,937,507,523.62	6,726,430,102.70	396,775,303,184.70	273,486,129,404.78	58,604,170,586.74	58,604,170,586.74	6,080,832,606.44

टिप्पणी २ लगानी तथा वित्तीयप्राप्ति

टिप्पणी २.१ सेयर बिक्री तथा विनिवेश

नेपाल सरकारको स्वामित्वमा रहेका सेयर बिक्री तथा विनिवेशबाट प्राप्त लगायतका प्राप्तीहरूको विवरण निम्नानुसार रहेको । सेयर बिक्री तथा विनिवेशको निकायगत विवरण अनुसूची नं ६.१ र १०.३ मा प्रस्तुत गरी यसै साथ संलग्न गरिएको छ । विवरण प्राप्त नभएकोले समावेश नगरिएको ।



		चालु आ.ब.				गत आ.ब.			
		बजेट निकाय			गैरबजेट निकाय यथार्थ प्राप्ति	बजेट निकाय			गैरबजेट निकाय यथार्थ प्राप्ति
		शुरु अनुमान	संशोधित अनुमान	यथार्थ प्राप्ति		शुरु अनुमान	संशोधित अनुमान	यथार्थ प्राप्ति	
३२१५६-५९	आन्तरिक शेयर लगानी फिर्ता तथा बिक्री	-	-	-	-	-	-	-	-
३२१५६	संस्थानमा शेयर लगानी फिर्ता	-	-	-	-	-	-	-	-
	संघ								
३२१५७	संस्थानमा शेयर लगानी बिक्री	-	-	-	-	-	-	-	-
	संघ								
३२१५८	अन्य संस्थामा शेयर लगानी फिर्ता	-	-	-	-	-	-	-	-
	संघ								
३२१५९	अन्य संस्थामा शेयर लगानी बिक्री	-	-	-	-	-	-	-	-
	संघ								
३२१५८	वैदेशिक शेयर लगानी बिक्री	-	-	-	-	-	-	-	-
	संघ								
जम्मा शेयर लगानी फिर्ता तथा बिक्री		-	-	-	-	-	-	-	-

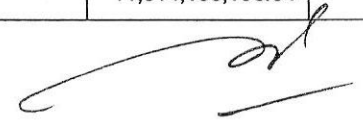
टिप्पणी २.२ आन्तरिक तथा वैदेशिक ऋण लगानी फिर्ता प्राप्ति

नेपाल सरकारले अन्तर सरकारी तहमा भएको लगानी तथा विभिन्न संस्थान तथा अन्य निकायमा भएको ऋणको साँवा फिर्ता भएको रकम यहाँ उल्लेख गरिएको छ । यसको विस्तृत विवरण अनुसूची ६.२ र १०.४ मा उल्लेख गरी यसैसाथ संलग्न राखिएको छ ।

		चालु आ.ब.				गत आ.ब.			
		बजेट निकाय			गैरबजेट निकाय यथार्थ प्राप्ति	बजेट निकाय			गैरबजेट निकाय यथार्थ प्राप्ति
		शुरु अनुमान	संशोधित अनुमान	यथार्थ प्राप्ति		शुरु अनुमान	संशोधित अनुमान	यथार्थ प्राप्ति	
३२१४७-४९	अन्तरिक ऋण लगानी फिर्ता प्राप्ति	-	-	7,260,989,738.00	-	-	-	11,814,136,166.04	-
३२१४७	अन्तर सरकारी ऋण लगानी फिर्ता प्राप्ति	-	-	-	-	-	-	-	-
	संघ			-				-	-
३२१४८	संस्थानबाट ऋण लगानी फिर्ता प्राप्ति	-	-	7,260,989,738.00	-	-	-	11,814,136,166.04	-
	संघ			7,260,989,738.00				11,814,136,166.04	
३२१४९	अन्य संस्थाबाट ऋण लगानी फिर्ता प्राप्ति	-	-	-	-	-	-	-	-
	संघ			-				-	-
३२२४२	वैदेशिक ऋण लगानी फिर्ता प्राप्ति	-	-	-	-	-	-	-	-
	संघ			-				-	-
	ऋण लगानी फिर्ता प्राप्तिको जम्मा	-	-	7,260,989,738.00	-	-	-	11,814,136,166.04	-








टिप्पणी २.३ आन्तरिक ऋण प्राप्ति

नेपाल सरकारको अर्थ सम्बन्धि प्रस्तावलाई कार्यान्वयन गर्न राष्ट्र ऋण उठाउने ऐन, २०७९ तथा २०७८ ले तोके बमोजिम, क्रमशः २ खर्व ५६ अर्व तथा २ खर्व ३९ अर्वको सीमा भित्र ऋण उठाईएको छ। त्यसरी उठाइने राष्ट्र ऋण रकममा नेपाल सरकारले प्रचलित कानून बमोजिम लिन पाउने अधिविकर्ष रकम र अन्य लिने बाँकी रकम समावेश हुने व्यवस्था सोही ऐनमा रहेको छ। राष्ट्र ऋणमध्ये एक आर्थिक वर्षभन्दा बढी अवधी भएको ऋणलाई कूल रकम नै प्राप्ति वा भुक्तानीमा देखाएको छ। एक आर्थिक वर्षभन्दा छोटो अवधीमा नबिकरण हुने वा फिर्ता हुने ऋणलाई खुद प्राप्तीको रूपमा दर्शाउने गरिएको छ। सो व्यवस्था अनुसार यो वर्षको राष्ट्र ऋणको अवस्था निम्नानुसार छ: आन्तरिक ऋण प्राप्तीको विवरण निम्नानुसार रहेको छ। भुक्तानि हुन बाँकी ऋण दायित्व लगायतको विस्तृत विवरण अनुसूची नं ६.३ र १०.५ मा प्रस्तुत गरी यसै साथ संलग्न गरिएको छ।

	चालु आ.ब.						गत आ.ब.					
	बजेट निकाय			गैरबजेट निकाय			बजेट निकाय			गैरबजेट निकाय		
	शुरु अनुमान	संशोधित अनुमान	प्राप्ति	शुरु अनुमान	संशोधित अनुमान	प्राप्ति	शुरु अनुमान	संशोधित अनुमान	प्राप्ति	शुरु अनुमान	संशोधित अनुमान	प्राप्ति
३३१४१	ऋणपत्रमार्फत प्राप्त ऋण	240,000,000,000.00	-	234,421,420,000.00	-	-	256,000,000,000.00	-	248,738,279,141.78	-	-	-
	संघ	240,000,000,000.00	-	234,421,420,000.00	-	-	256,000,000,000.00	-	248,738,279,141.78	-	-	-
	राष्ट्रिय बचतपत्र	-	-	-	-	-	-	-	-	-	-	-
	नागरिक बचतपत्र	-	-	369,800,000.00	-	-	5,000,000,000.00	-	2,361,300,000.00	-	-	-
	विकास ऋणपत्र	-	-	179,000,000,000.00	-	-	100,000,000,000.00	-	100,000,000,000.00	-	-	-
	बैदेशिक रोजगार बचतपत्र	-	-	51,620,000.00	-	-	1,000,000,000.00	-	26,400,000.00	-	-	-
	विशेष ऋणपत्र	-	-	-	-	-	-	-	-	-	-	-
	ब्याजमा आधारित ट्रेजरी बिल	-	-	-	-	-	150,000,000,000.00	-	146,350,579,141.78	-	-	-
	बट्टामा आधारित ट्रेजरी बिल	-	-	55,000,000,000.00	-	-	-	-	-	-	-	-
	अन्य	-	-	-	-	-	-	-	-	-	-	-
३३१४२	अन्य आन्तरिक सरकारबाट प्राप्त ऋण	-	-	-	-	-	-	-	-	-	-	-
	संघ	-	-	-	-	-	-	-	-	-	-	-
३३१४३	अन्य संस्थाहरुबाट ऋणप्राप्ति	-	-	-	-	-	-	-	-	-	-	-
	संघ	-	-	-	-	-	-	-	-	-	-	-
३३१४४	अधिविकर्ष(Overdraft)	-	-	-	-	-	-	-	-	-	-	-
	जम्मा	240,000,000,000.00	-	234,421,420,000.00	-	-	256,000,000,000.00	-	248,738,279,141.78	-	-	-



टिप्पणी २.४ वैदेशिक ऋण प्राप्ति
 सार्वजनिक ऋण व्यवस्थापन ऐन, २०७९ अनुसार नेपाल सरकार प्रदेश सरकार तथा स्थानीय तहको योजना तथा कार्यक्रम वा नेपाल सरकारद्वारा सिक्त परियोजना कार्यान्वयनको लागि नेपाल सरकारले कुनै विदेशी सरकार विदेशी सरकारी बैंक वा वित्तीय संस्था बाएजेन्सीबाट आवश्यकता अनुसार ऐनले तोकेको सीमा नबढने गरी त्यसैसम्म अङ्कको प्रचलित विनियम दरले हुने विदेशी मुद्रा समय समयमा ऋण तिन सक्ने व्यवस्था गरेको छ । यस व्यवस्था अन्तर्गत प्राप्त भएका ऋणलाई यस वार्षिक वित्तीय विवरणमा वैदेशिक ऋणमा वर्गीकरण गरिएको छ । वैदेशिक ऋण प्राप्तीको विवरण निम्नानुसार रहेको छ। यसको विस्तृत विवरण अनुसूची नं ६, ७ र १०. ६ मा प्रस्तुत गरी यसै साथ संलग्न गरिएको छ ।

	चालु आ.ब.						गत आ.ब.					
	बजेट निकाय यथार्थ			गैरबजेट निकाय			बजेट निकाय यथार्थ			गैरबजेट निकाय		
	नगद तथा शोधभर्ना	सोझै भुक्तानी	जम्मा	नगद तथा शोधभर्ना	सोझै भुक्तानी	जम्मा	नगद तथा शोधभर्ना	सोझै भुक्तानी	जम्मा	नगद तथा शोधभर्ना	सोझै भुक्तानी	जम्मा
शुरु अनुमान	212,749,100,000.00		212,749,100,000.00				242,261,100,000.00		242,261,100,000.00			
संशोधित अनुमान	76,182,814,019.19	37,088,615,809.46	76,182,814,019.19									
वैदेशिक ऋण प्राप्ति (यथार्थ)	76,182,814,019.19	37,088,615,809.46	113,271,429,828.65	584,961,379.15	435,583,564.23	1,020,544,943.38	87,729,524,826.37	35,318,092,522.24	123,047,617,348.61	1,661,618,950.00	-	1,661,618,950.00
बहुपक्षीय ऋण												
द्विपक्षीय ऋण												
जम्मा	76,182,814,019.19	37,088,615,809.46	113,271,429,828.65	584,961,379.15	435,583,564.23	1,020,544,943.38	87,729,524,826.37	35,318,092,522.24	123,047,617,348.61	1,661,618,950.00	-	1,661,618,950.00


टिप्पणी ३.१ चालु खर्च

यस वित्तीय विवरणमा विनियोजन भएको रकमको खर्च ती खर्चका स्वरूप, शीर्षक, कार्यगत सम्बन्ध, व्यहोरिएका श्रोतको संरचना, मुलुकको विकास प्राथमिकता लगायत विभिन्न प्रकारले वर्गिकरण गरिएको छ । यस वार्षिक वित्तीय विवरणमा विनियोजनबाट भएको खर्च र गैरबजेटरी नियन्त्रित निकायले गरका खर्च समावेश गरिएको छ । एकिकरण र वर्गिकरण गर्दा नेपाल सरकारको श्रोत भएका खर्चहरूमा सोही बमोजिम र गैरबजेटरी नियन्त्रित निकायका खर्चहरूमा नेपाल सरकारले गरेको वर्गिकरण लागू भएको अवस्थामा सो वर्गिकरण बमोजिम र त्यस्तो वर्गिकरण नभएकोमा सबैभन्दा सामान्य वर्गिकरणमा समावेश गरी खर्च प्रस्तुतिकरण गरिएको छ । विनियोजन भएको रकमको खर्च तीन प्रकारले वर्गिकरण हुन्छ: चालु खर्च, पूँजीगत खर्च र वित्तीय व्यवस्था । चालु खर्चमा नियमित प्रकारका कार्यालयको कार्यसम्पादनका लागि भएका पदाधिकारी र कर्मचारी खर्च, सञ्चालन र सम्भार खर्च, व्याज, बैंक कमिसन, सेवा शुल्क, कार्यक्रम खर्च, अनुदान सहायता, सामाजिक सुरक्षा तथा सेवा निवृत्त सुविधा जस्ता नियमित प्रकारका खर्चहरू समावेश हुन्छन् । पूँजीगत खर्चमा एक आर्थिक वर्षभन्दा बढी अवधि आयु भएका सम्पत्ति खरिद, उत्पादन, जडान, विकासमा लागेको खर्च तथा संरचनात्मक सुधारका खर्चहरू समावेश हुन्छन् । कुनै सम्पत्ति खरिद गर्न भुक्तानी गरिएको पेशिक वा हस्तान्तरण भेनसकेका निर्माण वा निर्माणाधीन सम्पत्तिमा गरिएका भुक्तानीलाई पनि पूँजीगत खर्चमा समावेश गरिन्छ । वित्तीय व्यवस्थामा स्थिर सम्पत्तिबाहेकका शोथर, ऋण लगायतका लगानीजन्य खर्चहरू तथा साविकको दायित्वको मूलधन भुक्तानी गर्दा भएका खर्चहरू समावेश हुन्छ । चालु तथा पूँजीगत खर्चको विवरण निम्नानुसार रहेको छ । मन्त्रालयगत खर्च, भुक्तानी विधि अनुसारको खर्च, अनुसूची २ र ३, १०.७ र १०.८मा प्रस्तुत गरी संलग्न गरिएको छ ।

३.१.१ बजेट निकाय

नियमित प्रकारका कार्यालयको कार्यसम्पादनका लागि भएका पदाधिकारी र कर्मचारी खर्च, सञ्चालन र सम्भार खर्च, व्याज, बैंक कमिसन, सेवा शुल्क, कार्यक्रम खर्च, अनुदान सहायता, सामाजिक सुरक्षा तथा सेवा निवृत्त सुविधा जस्ता नियमित प्रकारका खर्चहरू चालु खर्चमा समावेश गरिएको छ ।

		चालु आ.व.				गत आ.व.			
		बजेट अनुमान		यथार्थ खर्च		बजेट अनुमान		यथार्थ खर्च	
		शुरु बजेट	अन्तिम कायम बजेट	नगद	सोझै भुक्तानी	शुरु बजेट	अन्तिम कायम बजेट	नगद	सोझै भुक्तानी
२१०००	पारिश्रमिक / सुविधा खर्च	174,521,500,000.00	171,823,666,480.00	154,681,797,130.35	336,820.00	193,876,700,000.00	187,093,656,057.00	157,799,285,657.59	451,280.00
	संघ	174,521,500,000.00	171,823,666,480.00	154,681,797,130.35	336,820.00	193,876,700,000.00	187,093,656,057.00	157,799,285,657.59	451,280.00
२२०००	मालसामान तथा सेवाको उपभोग खर्च	54,722,600,000.00	57,488,537,063.00	37,043,010,176.87	2,221,030,912.44	58,257,900,000.00	68,645,499,120.00	48,250,145,516.78	2,140,485,266.04
	संघ	54,722,600,000.00	57,488,537,063.00	37,043,010,176.87	2,221,030,912.44	58,257,900,000.00	68,645,499,120.00	48,250,145,516.78	2,140,485,266.04
२४०००	व्याज, सेवा शुल्क तथा बैंक कमिशन	105,385,800,000.00	103,939,000,000.00	82,097,795,282.40	-	54,145,000,000.00	77,427,686,000.00	73,029,571,515.87	-
	संघ	105,385,800,000.00	103,939,000,000.00	82,097,795,282.40	-	54,145,000,000.00	77,427,686,000.00	73,029,571,515.87	-
२५०००	सहायता खर्च	963,800,000.00	958,800,000.00	695,984,112.45	-	975,500,000.00	976,553,400.00	935,430,062.51	-
	संघ	963,800,000.00	958,800,000.00	695,984,112.45	-	975,500,000.00	976,553,400.00	935,430,062.51	-
२६०००	अनुदान खर्च	518,387,600,000.00	516,134,324,186.00	421,419,102,758.89	1,142,946,357.79	574,245,400,000.00	565,278,250,152.00	486,678,009,901.19	501,798,616.80
	संघ	518,387,600,000.00	516,134,324,186.00	421,419,102,758.89	1,142,946,357.79	574,245,400,000.00	565,278,250,152.00	486,678,009,901.19	501,798,616.80
२७०००	सामाजिक सुरक्षा खर्च	258,791,900,000.00	268,995,882,741.00	224,660,910,881.46	2,008,865,048.60	253,036,000,000.00	258,792,207,760.00	217,437,620,403.48	1,501,906,742.00
	संघ	258,791,900,000.00	268,995,882,741.00	224,660,910,881.46	2,008,865,048.60	253,036,000,000.00	258,792,207,760.00	217,437,620,403.48	1,501,906,742.00
२८०००	अन्य खर्च	29,010,900,000.00	13,217,041,024.00	3,106,139,538.65	48,523,569.45	48,698,600,000.00	15,771,145,137.00	3,195,401,305.16	36,619,744.20
	संघ	29,010,900,000.00	13,217,041,024.00	3,106,139,538.65	48,523,569.45	48,698,600,000.00	15,771,145,137.00	3,195,401,305.16	36,619,744.20
	जम्मा	1,141,784,100,000.00	1,132,557,251,494.00	923,704,739,881.07	5,421,702,708.28	1,183,235,100,000.00	1,173,984,997,626.00	987,325,464,362.58	4,181,261,649.04



३.१.२ गैरबजेट निकाय

नियमित प्रकारका कार्यालयको कार्यसम्पादनका लागि भएका पदाधिकारी र कर्मचारी खर्च, सञ्चालन र सम्भार खर्च, व्याज, बैंक कमिसन, सेवा शुल्क, कार्यक्रम खर्च, अनुदान सहायता, सामाजिक सुरक्षा तथा सेवा निवृत्त सुविधा जस्ता नियमित प्रकारका खर्चहरू चालु खर्चमा समावेश गरिएको छ ।


		चालु आ.ब.				गत आ.ब.			
		बजेट अनुमान		यथार्थ खर्च		बजेट अनुमान		यथार्थ खर्च	
		शुरु बजेट	अन्तिम कायम बजेट	नगद	सोझै भुक्तानी	शुरु बजेट	अन्तिम कायम बजेट	नगद	सोझै भुक्तानी
२१०००	पारिश्रमिक / सुविधा खर्च	-	-	28,868,351,309.41	-	-	-	30,581,516,035.32	275,661,978.10
	संघ			28,868,351,309.41				30,581,516,035.32	275,661,978.10
२२०००	मालसमान तथा सेवाको उपभोग खर्च	-	-	9,319,192,923.10	-	-	-	9,478,425,330.48	9,203,677.10
	संघ			9,319,192,923.10				9,478,425,330.48	9,203,677.10
२४०००	व्याज, सेवा शुल्क तथा बैंक कमिशन	-	-	1,078,282,091.62	-	-	-	673,049,523.23	112,573,030.10
	संघ			1,078,282,091.62				673,049,523.23	112,573,030.10
२५०००	सहायता खर्च	-	-	44,379,950.00	-	-	-	5,274,859,451.95	371,000.00
	संघ			44,379,950.00				5,274,859,451.95	371,000.00
२६०००	अनुदान खर्च	-	-	14,518,921,058.35	-	-	-	927,192,066.14	-
	संघ			14,518,921,058.35				927,192,066.14	-
२७०००	सामाजिक सुरक्षा खर्च	-	-	2,186,633,811.16	-	-	-	1,160,667,380.63	-
	संघ			2,186,633,811.16				1,160,667,380.63	-
२८०००	अन्य खर्च	-	-	4,263,568,610.27	-	-	-	11,012,181,217.08	13,551,300.04
	संघ			4,263,568,610.27				11,012,181,217.08	13,551,300.04
	जम्मा	-	-	60,279,329,753.91	-	-	-	59,107,891,004.83	411,360,985.34

टिप्पणी ३.२ पूँजीगत खर्च


३.२.१ बजेट निकाय

यसमा एक आर्थिक वर्षभन्दा बढी अवधि उपयोगी आयु भएका सम्पत्ति खरिद, उत्पादन, जडान, विकासमा लागेको खर्च तथा संरचनात्मक सुधारका खर्चहरू समावेश हुन्छन् । कुनै सम्पत्ति खरिद गर्न भुक्तानी गरिएको पेशिक वा हस्तान्तरण भैसकेका निर्माण वा निर्माणाधीन सम्पत्तिमा गरिएका भुक्तानीलाई पनि पूँजीगत खर्चमा समावेश गरिन्छ । विनियोजन ऐनबाट सम्पत्ति खरिदका लागि भएको पूँजीगत खर्चको वर्गिकरण देहाय बमोजिम रहेको छः


		चालु आ.ब.				गत आ.ब.			
		बजेट अनुमान		यथार्थ खर्च		बजेट अनुमान		यथार्थ खर्च	
		शुरु बजेट	अन्तिम बजेट	नगद	सोझै भुक्तानी	शुरु बजेट	अन्तिम बजेट	नगद	सोझै भुक्तानी
३११००	स्थिर सम्पत्तिप्राप्ति खर्च	282,021,500,000.00	288,270,114,787.00	175,490,811,817.56	13,197,351,114.37	348,132,800,000.00	356,503,396,865.00	218,719,922,347.33	10,334,387,439.26
३१११०	भवन तथा संरचना	39,104,200,000.00	43,280,921,993.00	24,049,421,848.03	159,593,676.80	52,268,400,000.00	57,241,804,302.00	38,479,329,665.16	143,104,379.97
	संघ	39,104,200,000.00	43,280,921,993.00	24,049,421,848.03	159,593,676.80	52,268,400,000.00	57,241,804,302.00	38,479,329,665.16	143,104,379.97
३११२०	सवारी साधन तथा मेशीनरी औज	14,540,200,000.00	15,136,872,445.00	8,916,025,161.55	261,091,374.88	19,046,900,000.00	16,152,767,527.00	10,752,115,109.69	92,544,095.81
	संघ	14,540,200,000.00	15,136,872,445.00	8,916,025,161.55	261,091,374.88	19,046,900,000.00	16,152,767,527.00	10,752,115,109.69	92,544,095.81
३११३०	अन्य पूँजीगत खर्च	16,817,200,000.00	14,052,662,208.00	4,926,884,113.76	866,538,652.03	19,494,000,000.00	17,816,967,206.00	5,962,448,975.94	1,620,363,302.22
	संघ	16,817,200,000.00	14,052,662,208.00	4,926,884,113.76	866,538,652.03	19,494,000,000.00	17,816,967,206.00	5,962,448,975.94	1,620,363,302.22
३११४०	सुरक्षा उपकरण	2,217,500,000.00	2,417,798,000.00	2,241,383,297.05	-	2,462,500,000.00	2,476,374,668.00	2,207,982,803.15	-
	संघ	2,217,500,000.00	2,417,798,000.00	2,241,383,297.05	-	2,462,500,000.00	2,476,374,668.00	2,207,982,803.15	-
३११५०	सार्वजनिक निर्माण	205,107,700,000.00	208,879,508,515.00	131,822,489,064.73	11,910,127,410.66	248,735,500,000.00	256,619,020,279.00	157,481,202,869.41	3,477,420,867.26
	संघ	205,107,700,000.00	208,879,508,515.00	131,822,489,064.73	11,910,127,410.66	248,735,500,000.00	256,619,020,279.00	157,481,202,869.41	3,477,420,867.26
३११६०	निर्मित संरचनाको सुधार खर्च	907,500,000.00	1,045,161,112.00	893,554,177.98	-	1,010,100,000.00	1,015,996,174.00	712,412,663.39	-
	संघ	907,500,000.00	1,045,161,112.00	893,554,177.98	-	1,010,100,000.00	1,015,996,174.00	712,412,663.39	-
३११७०	पूँजीगत सुधार खर्च	3,327,200,000.00	3,457,190,514.00	2,641,054,154.46	-	5,115,400,000.00	5,180,466,709.00	3,124,430,260.59	954,794.00
	संघ	3,327,200,000.00	3,457,190,514.00	2,641,054,154.46	-	5,115,400,000.00	5,180,466,709.00	3,124,430,260.59	954,794.00
३१२००	मौज्दात सामानहरू	-	-	-	-	-	-	-	-
	संघ	-	-	-	-	-	-	-	-
३१३००	बहुमुल्य सामानहरू	-	-	-	-	-	-	-	-
	संघ	-	-	-	-	-	-	-	-
३१४००	प्राकृतिक सम्पत्ति खर्च	12,361,300,000.00	10,241,176,000.00	3,333,494,263.31	5,705,985.29	18,987,400,000.00	12,911,254,099.00	5,570,468,776.99	-
३१४१०	जग्गाप्राप्ति	12,338,200,000.00	10,218,076,000.00	3,333,494,263.31	-	18,962,400,000.00	12,890,254,099.00	5,560,322,280.99	-
	संघ	12,338,200,000.00	10,218,076,000.00	3,333,494,263.31	-	18,962,400,000.00	12,890,254,099.00	5,560,322,280.99	-
३१४४०	अपृष्य सम्पत्तिप्राप्ति खर्च (Intan	23,100,000.00	23,100,000.00	-	5,705,985.29	25,000,000.00	21,000,000.00	10,146,496.00	-







		चालु आ.ब.				गत आ.ब.			
		बजेट अनुमान		यथार्थ खर्च		बजेट अनुमान		यथार्थ खर्च	
		शुरु बजेट	अन्तिम बजेट	नगद	सोझै भुक्तानी	शुरु बजेट	अन्तिम बजेट	नगद	सोझै भुक्तानी
	संघ	23,100,000.00	23,100,000.00	-	5,705,985.29	25,000,000.00	21,000,000.00	10,146,496.00	-
३१५००	भैपरी आउने पूँजीगत	7,691,600,000.00	10,749,885,719.00	-	-	13,264,300,000.00	942,478,410.00	-	-
३१५१०	भैपरी आउने पूँजीगत	7,691,600,000.00	10,749,885,719.00	-	-	13,264,300,000.00	942,478,410.00	-	-
	संघ	7,691,600,000.00	10,749,885,719.00	-	-	13,264,300,000.00	942,478,410.00	-	-
	जम्मा	302,074,400,000.00	309,261,176,506.00	178,824,306,080.87	13,203,057,099.66	380,384,500,000.00	370,357,129,374.00	224,290,391,124.32	10,334,387,439.26



३.२.२ गैरबजेट निकाय

यसमा एक आर्थिक वर्षभन्दा बढी अवधि उपयोगी आयु भएका सम्पत्ति खरिद, उत्पादन, जडान, विकासमा लागेको खर्च तथा संरचनात्मक सुधारका खर्चहरू समावेश हुन्छन् । कुनै सम्पत्ति खरिद गर्न भुक्तानी गरिएको पेशिक वा हस्तान्तरण भैसकेका निर्माण वा निर्माणाधिन सम्पत्तिमा गरिएका भुक्तानीलाई पनि पूँजीगत खर्चमा समावेश गरिन्छ । विनियोजन ऐनबाट सम्पत्ति खरिदका लागि भएको पूँजीगत खर्चको वर्गिकरण देहाय बमोजिम रहेको छ ।

		चालु आ.ब.				गत आ.ब.			
		बजेट अनुमान		यथार्थ खर्च		बजेट अनुमान		यथार्थ खर्च	
		शुरु बजेट	अन्तिम बजेट	नगद	सोझै भुक्तानी	शुरु बजेट	अन्तिम बजेट	नगद	सोझै भुक्तानी
३११००	स्थिर सम्पत्तिप्राप्ति खर्च	-	-	18,040,481,277.89	455,631,191.20	-	-	8,235,004,301.22	8,133,700,840.00
३१११०	भवन तथा संरचना	-	-	1,168,407,220.34	-	-	-	575,456,026.21	34,024,020.00
	संघ			1,168,407,220.34				575,456,026.21	34,024,020.00
३११२०	सवारी साधन तथा मेशीनरी औजार	-	-	2,144,332,049.93	-	-	-	3,660,684,388.02	6,701,840.00
	संघ			2,144,332,049.93				3,660,684,388.02	6,701,840.00
३११३०	अन्य पूँजीगत खर्च	-	-	1,001,564,096.27	69,384,129.34	-	-	2,791,225,604.05	1,666,090.00
	संघ			1,001,564,096.27	69,384,129.34			2,791,225,604.05	1,666,090.00
३११४०	सुरक्षा उपकरण	-	-	19,395,106.00	-	-	-	97,180.00	-
	संघ			19,395,106.00				97,180.00	-
३११५०	सार्वजनिक निर्माण	-	-	13,599,291,285.38	386,247,061.86	-	-	945,328,957.94	8,091,308,890.00
	संघ			13,599,291,285.38	386,247,061.86			945,328,957.94	8,091,308,890.00
३११६०	निर्मित संरचनाको सुधार खर्च	-	-	41,349,514.86	-	-	-	219,398,182.00	-
	संघ			41,349,514.86				219,398,182.00	-
३११७०	पूँजीगत सुधार खर्च	-	-	66,142,005.11	-	-	-	42,813,963.00	-
	संघ			66,142,005.11				42,813,963.00	-
३१२००	मौज्दात सामानहरू	-	-	-	-	-	-	-	-
	संघ								
३१३००	बहुमुल्य सामानहरू	-	-	-	-	-	-	-	-
	संघ								
३१४००	प्राकृतिक सम्पत्ति खर्च	-	-	1,716,470.00	-	-	-	4,426,808.20	-
३१४१०	जग्गाप्राप्ति	-	-	-	-	-	-	-	-
	संघ								
३१४४०	अपृष्य सम्पत्तिप्राप्ति खर्च (Intangible)	-	-	1,716,470.00	-	-	-	4,426,808.20	-

टिप्पणी ३.३ संचित कोषमाथी व्ययभार हुने खर्च (बजेट निकाय)

नेपालको संविधानको धारा ११८ बमोजिम सञ्चित कोषमाथि व्ययभार भएको रकमको भुक्तानीका लागि संघीय संसदको स्वीकृती आवश्यक पर्दैन । यस धारामा भएको संवैधानिक व्यवस्था बमोजिम यी विषयमा संघीय ऐनमा नै भुक्तानीको सीमा र तरीका तोकिएको हुने हुनाले यी शीर्षकमा भुक्तानी गर्न संघीय संसदको पुनः स्वीकृती आवश्यक पर्दैन । नेपालको संविधानको धारा ११९ को उपधारा (१) बमोजिम संघीय आय र सो आयमा संघीय सञ्चित कोषमाथि व्ययभार हुने आवश्यक रकम र संघीय विनियोजन ऐन बमोजिमको व्यय हुने आवश्यक रकमहरूको वार्षिक अनुमान संघीय संसदको दुवै सदनको संयुक्त बैठकमा पेश गर्नुपर्ने व्यवस्था छ । संचित कोषमा व्ययभारहुने खर्च निम्नानुसार रहेको छ । यसको शिर्षगत खर्चको विस्तृत विवरण अनुसूची नं २.१ मा प्रस्तुत गरी यसै साथ संलग्न गरिएको छ ।


	चालु आ.ब.		गत आ.ब.	
	नगद	सोझै भुक्तानी	नगद	सोझै भुक्तानी
चालु खर्च	82,352,050,568.95	-	73,350,007,178.57	-
संघ	82,352,050,568.95		73,350,007,178.57	
पूँजीगत खर्च	-	-	-	-
संघ				
वित्तीय खर्च	223,279,542,825.06	-	149,712,705,563.95	-
संघ	223,279,542,825.06		149,712,705,563.95	
जम्मा	305,631,593,394.01	-	223,062,712,742.52	-

टिप्पणी ३.४ संचित कोषबाट विनियोजन हुने खर्च (बजेट निकाय)

सञ्चित कोषमाथि व्ययभार हुने रकम बाहेकका अन्य खर्चहरू नेपालको संविधानको धारा १२० मा व्यवस्था भए बमोजिम विनियोजन ऐन द्वारा खर्च गरिन्छ । संचित कोषबाट विनियोजन हुने खर्च निम्नानुसार रहेको छ । यसको शिर्षगत खर्चको विस्तृत विवरण अनुसूची नं २.२ मा प्रस्तुत गरी यसै साथ संलग्न गरिएको छ ।

	चालु आ.ब.		गत आ.ब.	
	नगद	सोझै भुक्तानी	नगद	सोझै भुक्तानी
चालु खर्च	841,352,689,312.12	5,421,702,708.28	913,975,457,184.01	4,181,261,649.04
संघ	841,352,689,312.12	5,421,702,708.28	913,975,457,184.01	4,181,261,649.04
पूँजीगत खर्च	178,824,306,080.87	13,203,057,099.66	224,290,391,124.32	10,334,387,439.26
संघ	178,824,306,080.87	13,203,057,099.66	224,290,391,124.32	10,334,387,439.26
वित्तीय खर्च	20,403,686,400.00	28,564,553,790.46	17,871,206,499.00	27,611,535,914.86
संघ	20,403,686,400.00	28,564,553,790.46	17,871,206,499.00	27,611,535,914.86
जम्मा	1,040,580,681,792.99	47,189,313,598.40	1,156,137,054,807.33	42,127,185,003.16





टिप्पणी २.५ भुक्तानी विधि अनुसारको खर्च (बजेट निकाय)

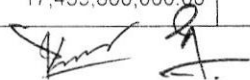
नेपाल सरकारको भुक्तानी विधि अनुसारको चालु पूँजीगत तथा वित्तीय व्यवस्था तर्फको खर्चको व्यहोरा निम्न बमोजिम रहेको छ। भुक्तानी विधिको विवरण सहितको विस्तृत विवरण अनुसूची नं २.४ मा प्रस्तुत गरी यसै साथ संलग्न गरिएको छ।

भुक्तानी विधि	चालु आ.ब.			गत आ.ब.		
	चालु	पूँजीगत	वित्तीय	चालु	पूँजीगत	वित्तीय
नगद (आन्तरिक स्रोत)	809,243,119,501.12	20,548,566,742.77	229,228,734,733.06	950,390,688,213.16	166,187,281,721.99	165,179,710,602.95
संच	809,243,119,501.12	20,548,566,742.77	229,228,734,733.06	950,390,688,213.16	166,187,281,721.99	165,179,710,602.95
आन्तरिक ऋण/अनुदान	86,986,196,719.56	93,153,993,028.47	11,894,049,400.00	-	-	-
संच	86,986,196,719.56	93,153,993,028.47	11,894,049,400.00	-	-	-
सोधभर्ना हुने अनुदान	6,988,157,771.94	3,430,031,221.43	-	9,167,973,866.26	5,133,628,019.64	-
संच	6,988,157,771.94	3,430,031,221.43	-	9,167,973,866.26	5,133,628,019.64	-
सोधभर्ना हुने ऋण	18,328,675,334.16	21,839,333,750.77	2,170,445,092.00	20,721,540,317.14	19,590,124,890.68	2,404,201,460.00
संच	18,328,675,334.16	21,839,333,750.77	2,170,445,092.00	20,721,540,317.14	19,590,124,890.68	2,404,201,460.00
नगद अनुदान	2,084,439,237.55	685,465,387.79	-	1,865,657,742.84	405,888,063.95	-
संच	2,084,439,237.55	685,465,387.79	-	1,865,657,742.84	405,888,063.95	-
नगद ऋण	74,151,316.74	39,166,915,949.64	390,000,000.00	5,179,604,223.18	32,973,468,428.06	-
संच	74,151,316.74	39,166,915,949.64	390,000,000.00	5,179,604,223.18	32,973,468,428.06	-
सोझै भुक्तानी अनुदान	3,172,148,204.90	1,829,229,423.41	2,721,796,244.87	2,389,045,398.86	1,246,530,290.80	1,398,893,175.85
संच	3,172,148,204.90	1,829,229,423.41	2,721,796,244.87	2,389,045,398.86	1,246,530,290.80	1,398,893,175.85
सोझै भुक्तानी ऋण	14,832,095.62	11,231,026,168.25	25,842,757,545.59	17,592,634.77	9,087,857,148.46	26,212,642,739.01
संच	14,832,095.62	11,231,026,168.25	25,842,757,545.59	17,592,634.77	9,087,857,148.46	26,212,642,739.01
वस्तुगत अनुदान	2,234,722,407.76	142,801,508.00	-	1,774,623,615.41	-	-
संच	2,234,722,407.76	142,801,508.00	-	1,774,623,615.41	-	-
जम्मा	929,126,442,589.35	192,027,363,180.53	272,247,783,015.52	991,506,726,011.62	234,624,778,563.58	195,195,447,977.81


टिप्पणी ३.६ वित्तीय हस्तान्तरण (बजेट निकाय)


संघीय सरकारबाट प्रदेश र स्थानीय तहमा वित्तीय हस्तान्तरण भएको विवरण निम्नानुसार रहेको छ। वित्तीय हस्तान्तरणको प्रदेशगत र पालिकागत विवरण सहितको विस्तृत विवरण अनुसूची नं ३.१, ३.२, ३.३, ३.४ र ३.५ मा प्रस्तुत गरी यसै साथ संलग्न गरिएको छ ।

		चालु आ.ब.				गत आ.ब.			
		अनुमान		यथार्थ		अनुमान		यथार्थ	
		शुरु अनुमान	अन्तिम कायम बजेट	नगद हस्तान्तरण	सोझै भुक्तानी	शुरु अनुमान	अन्तिम कायम बजेट	नगद हस्तान्तरण	सोझै भुक्तानी
	संघबाट प्रदेश सरकार	105,066,800,000.00	105,193,043,000.00	76,019,923,790.91	-	129,460,600,000.00	118,151,238,572.00	99,663,756,551.67	495,000.00
२६३३१	समानिकरण अनुदान	58,667,500,000.00	58,667,500,000.00	43,478,481,920.00		61,432,100,000.00	61,432,100,000.00	53,753,087,500.00	-
२६३३२	शसर्त अनुदान	13,852,800,000.00	14,017,243,000.00	8,398,871,398.51		15,723,000,000.00	17,111,890,055.00	14,819,546,468.67	495,000.00
२६३३३	विशेष अनुदान	1,065,000,000.00	1,065,000,000.00	816,759,646.77		765,000,000.00	765,000,000.00	453,784,619.00	-
२६३३४	समपुरक अनुदान	6,221,600,000.00	6,221,600,000.00	5,474,141,119.98		6,296,000,000.00	6,296,000,000.00	4,837,491,270.00	-
२६३३६	शसर्त अनुदान (पूँजीगत)	21,867,000,000.00	21,828,800,000.00	15,139,128,883.16		41,445,200,000.00	28,746,948,517.00	22,938,914,503.00	-
२६३३७	विशेष अनुदान (पूँजीगत)	3,392,900,000.00	3,392,900,000.00	2,712,540,822.49		3,799,300,000.00	3,799,300,000.00	2,860,932,191.00	-
२६३३८	समपुरक अनुदान (पूँजीगत)					-	-	-	-
२६३३९	अन्य अनुदान					-	-	-	-
	स्थानीय तह	295,020,200,000.00	295,665,246,397.00	263,396,289,711.54	-	300,371,600,000.00	325,686,715,847.00	297,696,067,402.98	-
२६३३१	समानिकरण अनुदान	87,352,900,000.00	87,352,900,000.00	81,225,874,227.74	-	100,231,300,000.00	100,231,300,000.00	92,698,371,539.09	-
	संघ	87,352,900,000.00	87,352,900,000.00	81,225,874,227.74		100,231,300,000.00	100,231,300,000.00	92,698,371,539.09	-
२६३३२	शसर्त अनुदान	174,458,900,000.00	176,314,991,397.00	159,226,498,865.99	-	162,162,800,000.00	180,502,062,000.00	168,643,262,354.90	-
	संघ	174,458,900,000.00	176,314,991,397.00	159,226,498,865.99		162,162,800,000.00	180,502,062,000.00	168,643,262,354.90	-
२६३३३	विशेष अनुदान	1,273,900,000.00	1,273,900,000.00	999,364,622.30	-	1,562,400,000.00	1,562,400,000.00	1,012,367,103.09	-
	संघ	1,273,900,000.00	1,273,900,000.00	999,364,622.30		1,562,400,000.00	1,562,400,000.00	1,012,367,103.09	
२६३३४	समपुरक अनुदान	7,045,700,000.00	7,045,700,000.00	4,853,965,746.39	-	7,273,000,000.00	7,273,000,000.00	5,287,543,243.29	-
	संघ	7,045,700,000.00	7,045,700,000.00	4,853,965,746.39		7,273,000,000.00	7,273,000,000.00	5,287,543,243.29	-
२६३३६	शसर्त अनुदान (पूँजीगत)	17,435,800,000.00	16,224,755,000.00	12,074,158,552.22	-	21,563,500,000.00	28,539,353,847.00	24,236,963,656.33	-










नेपाल सरकार
अर्थ मन्त्रालय
महालेखायथार्थक कार्यालय
अज्ञातमन्त्र कार्यालय

		चालु आ.व.				गत आ.व.			
		अनुमान		अनुमान		अनुमान		यथार्थ	
		शुरु अनुमान	अन्तिम कायम बजेट	नगद हस्तान्तरण	सोझै भुक्तानी	शुरु अनुमान	अन्तिम कायम बजेट	नगद हस्तान्तरण	सोझै भुक्तानी
	संघ	17,435,800,000.00	16,224,755,000.00	12,074,158,552.22		21,563,500,000.00	28,539,353,847.00	24,236,963,656.33	-
२६३३७	विशेष अनुदान (पूँजीगत)	7,453,000,000.00	7,453,000,000.00	5,016,427,696.90	-	7,578,600,000.00	7,578,600,000.00	5,817,559,506.28	-
	संघ	7,453,000,000.00	7,453,000,000.00	5,016,427,696.90		7,578,600,000.00	7,578,600,000.00	5,817,559,506.28	-
२६३३८	समपुरक अनुदान (पूँजीगत)	-	-	-	-	-	-	-	-
	संघ								
२६३३९	अन्य अनुदान	-	-	-	-	-	-	-	-
	संघ								
	जम्मा	400,087,000,000.00	400,858,289,397.00	339,416,213,502.45	-	429,832,200,000.00	443,837,954,419.00	397,359,823,954.65	495,000.00

टिप्पणी ४ वित्तीय व्यवस्था
टिप्पणी ४.१ ऋण तथा शेयर लगानी


नेपाल सरकारले शेयर तथा ऋणमा गरेको लगानीलाई वित्तीय व्यवस्था खर्चमा लेखाङ्कन गरिन्छ । ऋण तथा शेयर लगानीको विवरण निम्नानुसार रहेको छ । ऋण र शेयर लगानीको निकागत विवरण सहितको विस्तृत विवरण अनुसूची नं ६, ४ र १०.९ मा प्रस्तुत गरी यसै साथ संलग्न गरिएको छ ।


		चालु आ.ब.						गत आ.ब.					
		बजेट निकाय अनुमान		बजेट निकाय यथार्थ		गैरबजेट निकाय यथार्थ		बजेट निकाय अनुमान		बजेट निकाय यथार्थ		गैरबजेट निकाय यथार्थ	
		शुरु अनुमान	अन्तिम कायम बजेट	नगद	सोझै भुक्तानी	नगद	सोझै भुक्तानी	शुरु अनुमान	अन्तिम कायम बजेट	नगद	सोझै भुक्तानी	नगद	सोझै भुक्तानी
३२१४१ -४३	आन्तरिक ऋण लगानी	67,596,300,000.00	71,978,199,000.00	14,790,054,000.00	26,967,813,975.59	-	-	74,271,500,000.00	69,271,500,000.00	5,729,190,470.00	26,337,347,269.02	-	-
३२१४१	अन्तर सरकारी ऋण लगानी	-	-	-	-	-	-	-	-	-	-	-	-
	संघ												
३२१४२	सार्वजनिक संस्थानमा ऋण लगानी	67,596,300,000.00	71,978,199,000.00	14,790,054,000.00	26,967,813,975.59	-	-	74,271,500,000.00	69,271,500,000.00	5,729,190,470.00	26,337,347,269.02	-	-
	संघ	67,596,300,000.00	71,978,199,000.00	14,790,054,000.00	26,967,813,975.59			74,271,500,000.00	69,271,500,000.00	5,729,190,470.00	26,337,347,269.02	-	-
३२१४३	अन्य संस्थामा ऋण लगानी	-	-	-	-	-	-	-	-	-	-	-	-
	संघ												
३२२४१	वैदेशिक ऋण लगानी	-	-	-	-	-	-	-	-	-	-	-	-
	संघ												
३२१५१ -५२	आन्तरिक शेयर लगानी	14,332,400,000.00	10,543,773,000.00	5,397,573,000.00	1,596,739,814.87	7,048,000.00	-	22,486,400,000.00	12,019,600,000.00	11,929,018,429.00	1,274,188,645.84	-	-
३२१५१	संस्थानमा शेयर लगानी	14,332,400,000.00	10,543,773,000.00	5,397,573,000.00	1,596,739,814.87	-	-	22,486,400,000.00	12,019,600,000.00	11,929,018,429.00	1,274,188,645.84	-	-
	संघ	14,332,400,000.00	10,543,773,000.00	5,397,573,000.00	1,596,739,814.87			22,486,400,000.00	12,019,600,000.00	11,929,018,429.00	1,274,188,645.84	-	-
३२१५२	अन्य संस्थामा शेयर लगानी	-	-	-	-	7,048,000.00	-	-	-	-	-	-	-
	संघ					7,048,000.00							
३२२५१	वैदेशिक शेयर लगानी	350,000,000.00	350,000,000.00	216,059,400.00	-	-	-	350,000,000.00	210,000,000.00	212,997,600.00	-	-	-
	संघ	350,000,000.00	350,000,000.00	216,059,400.00				350,000,000.00	210,000,000.00	212,997,600.00			
	जम्मा	82,278,700,000.00	82,871,972,000.00	20,403,686,400.00	28,564,553,790.46	7,048,000.00	-	97,107,900,000.00	81,501,100,000.00	17,871,206,499.00	27,611,535,914.86	-	-












टिप्पणी ४.२ आन्तरिक तथा बैदेशिक ऋणको साँवा भुक्तानी

आन्तरिक तथा बाह्य ऋणको साँवा भुक्तानीको विवरण निम्नानुसार रहेको छ । साँवा भुक्तानीको निकागत विवरण सहितको विस्तृत विवरण अनुसूची नं ६.५ र १०.१० मा प्रस्तुत गरी यसै साथ संलग्न गरिएको छ ।

		चालु आ.ब.						गत आ.ब.					
		बजेट निकाय अनुमान		बजेट निकाय		गैरबजेट निकाय		बजेट निकाय अनुमान		बजेट निकाय		गैरबजेट निकाय	
		शुरु अनुमान	अन्तिम कायम बजेट	नगद	सोझै भुक्तानी	नगद	सोझै भुक्तानी	शुरु अनुमान	अन्तिम कायम बजेट	नगद	सोझै भुक्तानी	नगद	सोझै भुक्तानी
३३१४५-४८	आन्तरिक ऋणको साँवा भुक्तानी	182,557,400,000.00	182,557,400,000.00	182,557,400,000.00	-	-	-	90,592,300,000.00	116,800,000,000.00	115,094,750,000.00	-	1,227,129,937.90	-
३३१४५	ऋणपत्रमार्फत प्राप्त ऋण साँवा भुक्तानी	182,557,400,000.00	182,557,400,000.00	182,557,400,000.00	-	-	-	90,592,300,000.00	116,800,000,000.00	115,094,750,000.00	-	-	-
	संघ	182,557,400,000.00	182,557,400,000.00	182,557,400,000.00				90,592,300,000.00	116,800,000,000.00	115,094,750,000.00			
३३१४६	अन्य आन्तरिक सरकारबाट प्राप्त ऋण स	-	-	-	-	-	-	-	-	-	-	1,227,129,937.90	-
	संघ											1,227,129,937.90	
३३१४७	अन्य संस्थाबाट प्राप्त ऋण साँवा भुक्तानी	-	-	-	-	-	-	-	-	-	-	-	-
	संघ												
३३१४८	अधिविकर्ष(Overdraft) भुक्तानी	-	-	-	-	-	-	-	-	-	-	-	-
	संघ												
३३२४२	बैदेशिक ऋणको साँवा भुक्तानी	42,617,500,000.00	44,064,300,000.00	40,722,142,825.06	-	-	-	42,517,500,000.00	42,517,500,000.00	34,617,955,563.95	-	-	-
	संघ	42,617,500,000.00	44,064,300,000.00	40,722,142,825.06				42,517,500,000.00	42,517,500,000.00	34,617,955,563.95			
	जम्मा	225,174,900,000.00	226,621,700,000.00	223,279,542,825.06	-	-	-	133,109,800,000.00	159,317,500,000.00	149,712,705,563.95	-	1,227,129,937.90	-



टिप्पणी ५ कोषहरुको प्राप्ति, भुक्तानी र बाँकीको विवरण

५.१ बजेट निकाय

संघीय रैन बमोजिम विभिन्न प्रयोजनका लागि स्थापना र सञ्चालनमा रहेका धरौटी तथा अन्य कोषहरुको प्राप्ति र भुक्तानीको अवस्थाप्रति अनुसूची अनुसार छ। यस्ता कोषहरु संचालनको लागि नेपाल राष्ट्र बैंकबाट जारी गरिएको सरकारी कारोवार निर्देशिका बमोजिम विभिन्न समुहका खाताहरु संचालनमा रहेका छन्। कोषहरुको प्राप्ति र भुक्तानीको विस्तृत विवरण अनुसूचीहरु ७.१ देखी ७.११ मा उल्लेख गरी यसैसाथ संलग्न गरिएको छ।

कोषहरुको विवरण	चालु आ.ब.				गत आ.ब.			
	शुरु मौज्जात	प्राप्ति	भुक्तानी	बाँकी	शुरु मौज्जात	प्राप्ति	भुक्तानी	बाँकी
संघ	107,397,721,910.43	917,106,209,888.42	921,758,411,683.32	102,745,520,115.53	109,672,382,053.54	775,474,226,743.92	785,603,245,185.46	97,566,143,570.00
क-२.३ धरौटी खाता	51,269,689,833.27	29,083,838,566.90	22,835,447,221.03	57,518,081,179.14	47,437,115,127.27	26,341,757,560.62	22,509,795,267.62	51,269,776,420.27
क-२.६ विविध खाता	28,367,483,072.39	47,700,124,369.78	52,512,499,211.15	23,555,108,231.02	27,448,458,748.78	48,581,334,628.19	47,662,313,304.58	28,367,483,072.39
क-२.७ कार्यसंचालन कोष तथा अन्य खाता-सरकारी निकाय	2,351,945,192.22	19,320,436,118.16	18,924,705,225.77	2,747,676,084.61	2,213,312,455.74	13,745,550,724.80	13,754,602,112.88	2,204,261,067.66
क-२.८ मुल्य अभिवृद्धि कर कोष खाता	0.30	3,560,985,591.00	3,537,155,927.00	23,829,664.30	0.30	4,758,935,070.00	4,758,935,070.00	0.30
क-२.९ भन्सार कोष खाता	643,861,448.12	249,924,409,173.74	249,388,932,295.35	1,179,338,326.51	534,839,817.88	158,561,782,138.65	158,468,893,414.13	627,728,542.40
क-२.१० अन्य खाता-संस्थान, समिति, परिषद, बोर्ड	3,824,110,885.54	26,793,293,249.79	29,244,825,203.10	1,372,578,932.23	7,754,669,135.08	4,484,343,504.71	8,411,803,834.61	3,827,203,805.18
क-३.१ आकस्मिक कोष खाता	2,500,000.00	-	-	2,500,000.00	2,500,000.00	-	-	2,500,000.00
क-४.१-३ विभाज्य कोष खाता	15,631,479,674.20	537,252,006,984.03	539,890,908,065.46	12,992,578,592.77	22,088,463,380.90	513,983,654,358.18	529,991,275,132.64	6,030,342,606.44
क-५.१ प्रधानमन्त्री राहत कोष खाता	3,101,219,105.50	378,109,635.02	2,000,000,000.00	1,479,328,740.52	-	2,981,615,356.77	-	2,981,615,356.77
क-५.१.१ कोरोना भाईरस संक्रमण रोकथाम नियन्त्रण तथा उपचार	228,212,656.89	-	-	228,212,656.89	215,803,345.59	12,409,311.00	-	228,212,656.59
क-५.२ प्राकृतिक प्रकोप उदार तथा राहत कोष खाता	1,977,220,042.00	3,093,006,200.00	3,423,938,534.46	1,646,287,707.54	1,977,220,042.00	2,022,844,091.00	45,624,049.00	1,977,220,042.00
कुल जम्मा	107,397,721,910.43	917,106,209,888.42	921,758,411,683.32	102,745,520,115.53	109,672,382,053.54	775,474,226,743.92	785,603,245,185.46	97,566,143,570.00

५.२ गैरबजेट निकाय

गैर बजेट निकायहरुमा रहेका कोषहरुको प्राप्ति र भुक्तानी निम्नानुसार रहेको छ। यसको विस्तृत विवरण अनुसूची र १०.११ मा उल्लेख गरी यसैसाथ संलग्न गरिएको छ।

कोषहरुको विवरण	चालु आ.ब.				गत आ.ब.			
	शुरु मौज्जात	प्राप्ति	भुक्तानी	बाँकी	शुरु मौज्जात	प्राप्ति	भुक्तानी	बाँकी
विभिन्न कोषहरु	44,738,378,206.69	82,899,389,041.33	63,301,176,747.08	64,336,590,500.94	11,797,625,253.94	5,967,429,265.59	2,247,365,311.81	15,517,689,207.72
संघ	44,738,378,206.69	82,899,389,041.33	63,301,176,747.08	64,336,590,500.94	11,797,625,253.94	5,967,429,265.59	2,247,365,311.81	15,517,689,207.72
जम्मा	44,738,378,206.69	82,899,389,041.33	63,301,176,747.08	64,336,590,500.94	11,797,625,253.94	5,967,429,265.59	2,247,365,311.81	15,517,689,207.72



टिप्पणी ६ नगद र बैक मौज्जात


संघीय सञ्चित कोष सञ्चालन गर्दा सरकारी खाता संचालन निर्देशिका बमोजिम आन्तरिक रुपमा खोलिएका विशेष खाताहरू (ear-marked funds) खोलिएको हुन्छन्। जसमा विशेष ऋण खाता क-२.४, विशेष अनुदान खाता क-२.५ र वैदेशिक सहायता आम्दानी खाता क-७ खाताहरू रहेका छन्। क-२.४ र विशेष अनुदान खाता क-२.५ खाताहरू वैदेशिक सहयोग रकम परिचालनको लागि प्रयोग हुने खाताहरू हुन् र यी खाताबाट भुक्तानी भएको रकम संबन्धित शिर्षकमा नै खुलाईएको छ। अग्रिमरुपमा सहायता रकम प्राप्त भएमा वैदेशिक सहायता आम्दानी खाता क-७ खातामा जम्मा गरिन्छ र दातृ निकायसंग भएको शर्त बमोजिम खर्च भए पश्चात् निश्चित अवधिको अन्तरालमा त्यस्तो रकम संचित कोष खातामा ट्रान्सफर गरिन्छ। यस खाताबाट ट्रान्सफर गरिएको रकमलाई अनुदान प्राप्ती र वैदेशिक ऋण प्राप्तीको शिर्षकमा नै उल्लेख गरिएको छ।

टिप्पणी ६.१ नगद र बैक मौज्जात

क. बजेट निकाय

सरकारी कारोवार निर्देशिका बमोजिम सरकारी कारोवार गर्ने बैंकमा विभिन्न समुहका खाताहरू संचालनमा रहेका छन्। उक्त खाताहरूमा रहेको बैंक मौज्जात र ती खाताहरूमा जम्मा हुनुपर्ने नगद बाँकी रकमको मौज्जात निम्नानुसार रहेको छ। वैदेशिक मुद्रामा रहेको बैंक मौज्जातलाई आ.ब. अन्तिम दिनमा रहेको विनिमयदर अनुसार नेपाली मुद्रामा परिवर्तन गरी उल्लेख गरिएको छ। यसको विस्तृत विवरण अनुसूची ४.३ मा उल्लेख गरी यसैसाथ संलग्न गरिएको छ। निम्न रकम मध्ये कर.३ धरौटी खाता, कर.४ विशेष खाता (ऋण) कर.५ विशेष खाता (अनुदान) क४ विभाज्य कोष खाता र क७ वैदेशिक सहायता आम्दानी खातामा रहेको रकम नेपाल सरकारको नियन्त्रणमा रहेको प्रतिबन्धात्मक रकम हो।

सि.न.	खाताहरू	चालु आ.ब.			गत आ.ब.		
		गत वर्षको बैंक मौज्जात	घट/बढ	मौज्जात रकम	गत वर्षको बैंक मौज्जात	घट/बढ	मौज्जात रकम
		(181,267,386,492.84)	(47,090,270,366.24)	(228,357,656,859.08)	(53,911,442,518.68)	(127,355,943,974.16)	(181,267,386,492.84)
		(181,267,386,492.84)	(47,090,270,366.24)	(228,357,656,859.08)	(53,911,442,518.68)	(127,355,943,974.16)	(181,267,386,492.84)
१	संचित कोष खाता						
२	विशेष खाता (ऋण)	13,034,752,360.10	(3,383,878,991.82)	9,650,873,368.29	2,959,984,630.05	10,074,767,730.05	13,034,752,360.10
३	विशेष खाता (अनुदान)	3,654,493,021.60	(1,061,766,447.50)	2,592,726,574.10	4,215,855,149.77	(561,362,128.17)	3,654,493,021.60
४	धरौटी खाता	52,409,570,452.29	5,115,419,972.04	57,524,990,424.33	47,497,468,120.84	4,912,102,331.45	52,409,570,452.29
५	विविध खाता	29,409,214,964.55	(5,894,733,537.72)	23,514,481,426.83	29,770,707,310.17	(361,492,345.62)	29,409,214,964.55
६	कार्यसंचालन कोष तथा अन्य खाता-सर	2,221,662,561.37	1,732,982,086.21	3,954,644,647.58	2,179,060,967.44	42,601,593.93	2,221,662,561.37
७	मुल्य अभिवृद्धि कर कोष खाता	0.30	23,829,664.00	23,829,664.30	5,322,380.48	(5,322,380.18)	0.30
८	भन्सार कोष खाता	624,013,314.10	560,444,086.53	1,184,457,400.63	536,560,466.32	87,452,847.78	624,013,314.10
९	अन्य खाता-संस्थान, समिति, परिषद, बोर्ड	3,842,938,983.12	(2,467,095,314.89)	1,375,843,668.23	7,489,148,871.10	(3,646,209,887.98)	3,842,938,983.12
१०	आकस्मिक कोष खाता	2,500,000.00	-	2,500,000.00	2,500,000.00	-	2,500,000.00
११	विभाज्य कोष खाता	15,631,479,674.20	(2,638,901,081.43)	12,992,578,592.77	22,088,463,380.90	(6,456,983,706.70)	15,631,479,674.20
१२	प्रधानमन्त्री राहत कोष खाता(संघ)	2,981,615,356.77	(61,637,796.04)	2,919,977,560.73	-	2,981,615,356.77	2,981,615,356.77
१३	प्राकृतिक प्रकोप उद्धार तथा राहत कोष	1,977,220,042.00	(329,082,334.05)	1,648,137,707.95	-	1,977,220,042.00	1,977,220,042.00
१७	कोरोना भाईरस संक्रमण रोकथाम नियन्त्रण	228,212,656.59	-	228,212,656.59	215,803,345.59	12,409,311.00	228,212,656.59
१८	वैदेशिक सहायता आम्दानी खाता	8,355,522,530.79	14,978,225,792.55	23,333,748,323.34	3,737,127,934.09	4,618,394,596.70	8,355,522,530.79
		134,373,195,917.79	6,573,806,097.88	140,947,002,015.67	120,698,002,556.75	4,630,803,907.70	134,373,195,917.78
	जम्मा	(46,894,190,575.06)	(40,516,464,268.36)	(87,410,654,843.42)	66,786,560,038.07	(122,725,140,066.46)	(46,894,190,575.06)



ख. गैरबजेट निकाय

गैर बजेट निकायहरूमा रहेका खाताहरूमा रहेको बैंक मौज्दात र ती खाताहरूमा जम्मा हुनुपर्ने नगद बाँकी रकमको मौज्दात निम्नानुसार रहेको छ । वैदेशिक मुद्रामा रहेको बैंक मौज्दातलाई आ.ब. अन्तिम दिनमा रहेको विनिमयदर अनुसार नेपाली मुद्रामा परिवर्तन गरी उल्लेख गरिएको छ । यसको विस्तृत विवरण अनुसूची र १०.२५ मा उल्लेख गरी यसैसाथ संलग्न गरिएको छ ।

सि.न.	खाताहरू	चालु आ.ब.			गत आ.ब.		
		गत वर्षको बैंक मौज्दात	घट/बढ	मौज्दात रकम	गत वर्षको बैंक मौज्दात	घट/बढ	मौज्दात रकम
1	गैर बजेटरी निकायको कोषहरूको मौज्दात	15,517,689,207.72	48,818,901,293.22	64,336,590,500.94	11,797,625,253.94	3,720,063,953.78	15,517,689,207.72
2	गैर बजेटरी निकायहरूको नगद/बैंक मौज्दात	5,821,212,315.02	1,812,251,015.41	7,633,463,330.43	-	5,821,212,315.02	5,821,212,315.02
	जम्मा	21,338,901,522.74	50,631,152,308.63	71,970,053,831.37	11,797,625,253.94	9,541,276,268.80	21,338,901,522.74

टिप्पणी ७ सोधभर्ना हुने अन्तुदान (बजेट विकास)

समाज सेवाकार, उच्च शिक्षण संस्कार, विदेशी संस्कार, बैंक वा वित्तीय संस्था वा एजेन्सीसङ्ग भएको सङ्गठना अनुसार अनुदान र ऋण रकम तोकिएको आयोजनामा खर्च गर्ने गरी स्वीकृत दिएको चातु खाता (Cooperative Accounts) मा जम्मा गरिएको रकम । सोधभर्ना हुने गरि भएको खर्चको हकमा त्यसो रकम आयोजनाबाट केन्द्रिय हिसाबमा हस्तान्तरण गरिएको हुन्छ । यो बर्षमा अनुदान र ऋण प्राप्ति निम्नानुसार रहेको । यसको विस्तृत विवरण अनुसूची ४.४.४.४.४.४ मा उल्लेख गरी

टिप्पणी ७.२ सोधभर्ना हुने ऋण

आयोजना/सन्तहासको नाम	चातु आ.ब.						गत आ.ब.					
	गत बर्ष सम्मको बाँकी	यस बर्ष खर्च	जम्मा प्राप्त हुनुपर्ने सो.भ.	प्राप्त भएको सो.भ.	समायोजन रकम	बाँकी रहेको सो.भ.	गत बर्ष सम्मको बाँकी	यस बर्ष खर्च	जम्मा प्राप्त हुनुपर्ने सो.भ.	प्राप्त भएको सो.भ.	समायोजन रकम	बाँकी रहेको सो.भ.
उद्योग वित्तिय तथा अनुसन्धान मन्त्रालय	21,588,923.43	66,843,169.29	88,432,092.72	27,825,109.43		60,606,983.29	9,569,317.43	21,588,923.00	31,158,240.43	9,569,317.00		21,588,923.43
उच्च शिक्षण तथा सिविल मन्त्रालय	1,079,031,895.59	2,719,409,348.74	3,798,441,244.33	2,986,377,430.26	55,751,101.85	867,814,915.92	976,560,049.32	2,376,734,919.65	3,353,294,968.97	2,141,544,430.11	(132,718,643.27)	1,079,031,895.59
कृषि तथा पशुपन्छी विकास मन्त्रालय	1,660,959,460.49	2,156,638,776.31	3,817,598,236.80	2,316,334,576.80		1,501,263,660.00	1,077,138,655.24	2,649,571,150.58	3,726,709,805.82	2,059,184,737.13	3,434,391.80	1,660,959,460.49
सांस्कृतिक मन्त्रालय	569,108,715.03	1,004,871,822.78	1,573,980,537.81	1,381,813,940.57		192,166,597.24	617,412,259.05	1,601,733,026.39	2,219,145,285.44	1,679,555,831.27	29,519,310.86	569,108,715.03
गृह मन्त्रालय	(1,696,809,413.49)	35,566,129.00	(1,661,243,284.49)	2,238,167,483.09		(3,899,410,767.58)	820,240,445.78	715,451,383.14	1,535,691,828.92	3,232,501,212.41		(1,696,809,413.49)
संस्कृति पर्यटन तथा जनशक्ति उद्धार मन्त्रालय	27,773,877.59		27,773,877.59			27,773,877.59	27,773,877.59		27,773,877.59			27,773,877.59
वन तथा वन्यजन्तु मन्त्रालय	9,911,286.00	11,115,901.00	21,027,187.00	32,044,077.12		(11,016,890.12)	(56,557,993.92)	7,137,342.00	(49,420,651.92)		59,331,937.92	9,911,286.00
भौतिक पूर्वाधार तथा कलाकला मन्त्रालय	1,063,437,439.74	11,732,301,768.56	12,795,739,208.30	9,763,896,968.82		3,031,842,239.48	1,039,257,794.38	6,671,295,466.26	7,710,553,260.64	6,637,950,721.57	40,834,900.67	1,063,437,439.74
भारतीय वायुसेना तथा जंगल विभाग मन्त्रालय	1,770,571.05		1,770,571.05			1,770,571.05	1,770,571.05		1,770,571.05			1,770,571.05
शाही विकास मन्त्रालय	1,358,696,367.61	1,544,820,397.81	2,903,516,765.42	5,138,930,784.78	(12,259,651.53)	(2,247,673,670.89)	243,781,375.34	1,994,864,490.22	2,238,645,865.56	736,321,216.33		1,502,324,649.23
शिक्षा विज्ञान तथा प्रविधि मन्त्रालय	(12,138,286,233.69)	1,727,976,493.88	(10,410,309,739.81)	7,069,718,564.97	(711,161,456.44)	(18,191,189,761.22)	(2,511,218,243.58)	5,690,036,999.38	3,178,818,755.80	15,820,307,211.53	243,894,519.81	(12,397,593,935.92)
सुदूरपश्चिम तथा सामान्य प्रशासन मन्त्रालय	838,608,635.28		838,608,635.28			838,608,635.28	1,570,492,421.60	52,711,193.79	1,623,203,615.39	968,048,932.78	39,825,671.05	594,980,353.66
संस्कृति तथा जनशक्ति मन्त्रालय	(4,658,633,174.58)	3,450,620,894.92	(1,208,012,279.66)	956,621,124.31		(2,164,633,403.97)	(133,278,393.33)	3,407,534,687.18	3,274,256,293.85	13,645,004,511.73	5,712,115,143.30	(4,658,633,174.58)
धर्म संस्कार तथा सामाजिक सुरक्षा मन्त्रालय	1,112,836,683.07	49,421,249.00	1,162,257,932.07	2,492,755,068.81		(1,330,497,136.74)	1,991,653,152.28	58,026,938.00	2,049,680,090.28	936,843,407.21		1,112,836,683.07
शान्तिपूर्ण प्रविधि विकास मन्त्रालय	(8,413,059,736.34)		(8,413,059,736.34)			(8,413,059,736.34)	(5,896,184,490.62)		(5,896,184,490.62)	2,257,567,543.45		(8,153,752,034.11)
अर्थ मन्त्रालय, वित्तीय व्यवस्था	11,787,339,910.23	2,170,445,092.00	13,957,785,002.23	2,147,261,623.85		11,810,523,378.38	13,855,319,474.22	2,404,201,460.00	16,259,520,934.22	3,255,835,885.25	(1,216,345,138.74)	11,787,339,910.23
प्रदेश तह	4,539,710,507.52	652,286,456.99	5,191,996,964.51			5,191,996,964.51	3,555,096,007.52	984,614,500.00	4,539,710,507.52			4,539,710,507.52
समायोजन तह	14,273,354,088.25	12,916,541,564.04	27,189,895,652.29			27,189,895,652.29	4,742,509,571.69	14,080,364,188.23	18,822,873,759.92	4,547,659,671.67	(1,860,000.00)	14,273,354,088.25
आयोजनाको नाम खुल्ने बाँकी	(126,447,642.83)		(126,447,642.83)			(126,447,642.83)	(126,447,642.83)		(126,447,642.83)			(126,447,642.83)
जम्मा	11,310,892,159.95	40,238,859,064.32	51,549,751,224.27	36,551,746,752.81	(667,670,006.12)	14,330,334,465.34	21,804,888,208.21	42,715,866,667.82	64,520,754,876.03	57,987,894,309.48	4,778,032,093.40	11,310,892,159.95

टिप्पणी ७.२ सोधभर्ना हुने अनुदान

आयोजना/सन्तहासको नाम	चातु आ.ब.						गत आ.ब.					
	गत बर्ष सम्मको बाँकी	यस बर्ष खर्च	जम्मा प्राप्त हुनुपर्ने सो.भ.	प्राप्त भएको सो.भ.	समायोजन रकम	बाँकी रहेको सो.भ.	गत बर्ष सम्मको बाँकी	यस बर्ष खर्च	जम्मा प्राप्त हुनुपर्ने सो.भ.	प्राप्त भएको सो.भ.	समायोजन रकम	बाँकी रहेको सो.भ.
प्रशासनिक तथा मालिखतियतको कार्यालय	14,891,320.00		14,891,320.00	14,891,320.00			8,258,818.50	21,778,038.96	30,036,857.46	15,145,537.46		14,891,320.00
अर्थ मन्त्रालय	52,541,184.03	6,765,900.00	59,307,084.03	49,644,282.84		9,662,801.19	135,872,144.65	244,693,681.68	380,565,826.33	328,024,645.38	3.08	52,541,184.03
उद्योग वित्तिय तथा अनुसन्धान मन्त्रालय	374,787,463.32	352,521,472.96	727,308,936.28	559,166,198.34		168,142,737.94	194,579,915.56	451,230,202.06	645,810,117.62	271,022,654.30		374,787,463.32
उच्च शिक्षण तथा सिविल मन्त्रालय	179,897,161.59	414,091,692.01	593,988,853.60	326,556,952.31		267,431,901.29	21,263,683.02	327,287,454.47	348,551,137.49	168,766,022.70	52,046.80	179,897,161.59
कृषि तथा पशुपन्छी विकास मन्त्रालय	(295,996,101.83)	482,498,189.55	186,502,087.72	650,068,054.48		(463,565,966.76)	(276,175,641.17)	715,403,717.63	439,228,076.46	738,956,441.32	3,732,263.03	(295,996,101.83)
सांस्कृतिक मन्त्रालय	(8,032,438.74)	212,396,212.10	204,363,773.36	183,698,288.55		20,665,484.81	(217,278,027.12)	219,315,246.29	2,037,219.17	164,973,225.57	154,903,667.66	(8,032,438.74)
गृह मन्त्रालय	346,533,018.15	1,603,822,108.57	1,950,355,126.72	1,492,453,136.32		457,901,990.40	654,360,159.58	860,628,914.15	1,514,989,073.73	1,168,456,055.58		346,533,018.15
संस्कृति पर्यटन तथा जनशक्ति उद्धार मन्त्रालय	18,650,696.37		18,650,696.37			18,650,696.37	20,149,751.50		20,149,751.50	1,499,055.13		18,650,696.37



वन तथा वातावरण मन्त्रालय	(404,699,518.71)	53,932,812.55	(350,766,706.16)	693,649,434.75	वेपथु सडक अर्थ मन्त्रालय महालेखा नियन्त्रक कार्यालय जुम्लेसिमर, काठमाडौं	(135,109,148.91)	261,188,002.88	126,078,853.97	541,014,919.05	10,236,546.41	(404,699,518.71)
भूमि व्यवस्था, सहकारी तथा गरिबी निवारण मन्त्रालय	48,463,277.51		48,463,277.51			10,393,079.16	-	10,393,079.16	-	38,070,198.35	48,463,277.51
भौतिक पूर्वाधार तथा योजना मन्त्रालय	358,330,980.91		358,330,980.91			358,330,980.91	-	358,330,980.91	-	-	358,330,980.91
महिला, बालबालिका तथा ज्येष्ठ नागरिक मन्त्रालय	11,652,582.41	56,293,485.51	67,946,067.92	29,967,261.11		37,978,806.61	1,330,785.00	11,652,582.21	-	0.20	11,652,582.41
शहरी विकास मन्त्रालय	1,405,877,947.85	1,022,882,100.86	2,428,760,048.71	1,132,002,707.72		1,296,757,340.99	1,454,450,703.35	1,627,605,690.89	329,037,909.45	107,310,166.41	1,405,877,947.85
शान्ति तथा पुनर्निर्माण मन्त्रालय	-	-	-	-		-	-	(142,116.50)	-	142,116.50	-
शिक्षा, विज्ञान तथा प्रौद्योगिकी मन्त्रालय	(3,290,780,844.15)	331,824,363.65	(2,958,956,480.50)	1,478,054,847.78		(4,437,011,328.28)	4,458,887,947.27	1,389,626,523.60	5,848,514,470.87	3,475,426,176.52	(3,290,780,844.15)
संघीय मामिला तथा सामाजिक प्रशासन मन्त्रालय	(229,555,128.95)	194,082,471.52	(35,472,657.43)	1,274,224,475.36		(1,309,697,132.79)	(352,134,236.22)	401,258,680.98	49,124,444.76	495,144,338.32	(229,555,128.95)
स्वास्थ्य तथा जनसंख्या मन्त्रालय	(1,343,513,727.82)	364,054,645.92	(979,459,081.90)	692,472,768.32		(1,671,931,850.22)	281,626,022.06	1,092,262,119.80	1,373,888,141.86	2,724,604,019.58	(1,343,513,727.82)
श्रम, रोजगार तथा सामाजिक सुरक्षा मन्त्रालय	4,977,000.00		4,977,000.00			4,977,000.00		4,977,000.00			4,977,000.00
राष्ट्रिय योजना आयोग	-	-	-	-		-	(2,573,197.00)	-	(2,573,197.00)	-	2,573,197.00
राष्ट्रिय पुनर्निर्माण प्राधिकरण	(1,503,574,946.31)		(1,503,574,946.31)			(1,503,574,946.31)	457,140,166.01	-	457,140,166.01	1,960,715,112.32	(1,503,574,946.31)
अर्थ मन्त्रालय, वित्तीय व्यवस्था	601,983,088.59		601,983,088.59			601,983,088.59	474,375,874.96	-	474,375,874.96	127,607,213.63	601,983,088.59
प्रदेश तह	5,850,713,943.11	799,018,951.35	6,649,732,894.46			6,649,732,894.46	4,956,756,892.76	2,187,645,403.00	7,144,402,295.76	1,241,910,712.55	(51,777,640.00)
समाजिक तह	5,587,898,262.05	4,034,533,195.69	9,622,431,457.74	2,588,583,279.12		7,033,848,178.62	4,116,855,204.69	4,673,502,412.05	8,790,357,616.74	311,415,914.22	(2,891,043,440.47)
आयोजनाको नाम खुल्ला बाकी	(293,274,049.30)		(293,274,049.30)			(293,274,049.30)	(293,274,049.30)	-	(293,274,049.30)	-	(293,274,049.30)
जम्मा	7,487,771,170.08	9,928,717,602.24	17,416,488,772.32	11,165,433,007.00		6,251,055,765.32	15,060,618,009.16	14,301,601,885.90	29,362,219,895.06	13,936,052,840.29	(7,938,395,884.69)

टिप्पणी ८: बजेटमा समावेश नभएको तेस्रोपक्ष सहायता

बजेटमा समावेश नभएको तर नेपाल सरकारको अनुरोध बमोजिम वा नेपाल सरकारसंग भएको सम्झौता/MOU अनुसार प्राप्त भएको नगद, बस्तुगत वा प्राविधिक सहायताको रकम निम्नानुसार रहेको छ। सहायताको रकम अभिलेख गर्दा सहायता प्रदान गर्ने पक्षले उल्लेख गरेको रकमको आधारमा प्रतिवेदन गरिएको छ। वैदेशिक मुद्रामा रकम उल्लेख भएको अवस्थामा सहायता रकमको प्रतिवेदन प्राप्त भएको दिनको विनिमयदरलाई आधार मानेर नेपाली मुद्रामा परिवर्तन गरी अभिलेख गरिएको। यसको विस्तृत विवरण अनुसूची ९.४ मा उल्लेख गरि यसैसाथ संलग्न गरिएको छ।

	चालु आ.ब.		गत आ.ब.	
	बजेट निकाय	गैरबजेट निकाय	बजेट निकाय	गैरबजेट निकाय
द्विपक्षीय सहायता	-	-	-	-
संघ				
बहुपक्षीय सहायता	-	-	-	-
संघ				
जम्मा	-	-	-	-

टिप्पणी ९: प्राप्त हुन बाँकी वैदेशिक सहायता

नेपाल सरकार र कुनै विदेशी सरकार, विदेशी सरकारी बैंक वा वित्तीय संस्था वा एजेन्सीसंग सम्झौता भई प्राप्त हुन बाँकी रकमलाई यहाँ प्रस्तुत गरिएको छ। यसको विस्तृत विवरण अनुसूची ९.३ र १०.१२ मा उल्लेख गरि यसैसाथ संलग्न गरिएको छ।

	चालु आ.ब.		गत आ.ब.	
	बजेट निकाय	गैरबजेट निकाय	बजेट निकाय	गैरबजेट निकाय
अनुदान	-	-	-	-
द्विपक्षीय	-	-	-	-
संघ				
बहुपक्षीय	-	-	-	-
संघ				
ऋण	-	-	-	-
द्विपक्षीय	-	-	-	-
संघ				
बहुपक्षीय	-	-	-	-
संघ				
जम्मा	-	-	-	-

टिप्पणी १० ऋण दायित्व

चालु आ.ब. को अन्तसम्म तिर्न बाँकी आन्तरिक र वैदेशिक ऋण दायित्वको विवरण संलग्न राखिएको छ। वैदेशिक ऋणको दायित्व गणना गर्दा लिइएको विनिमय दरको आधार लेखा नीतिमा उल्लेख गरिएको छ। ऋण दायित्वको विस्तृत विवरण अनुसूची-६.३, ६.४, ६.९ र १०.१३ मा उल्लेख गरी संलग्न गरिएको छ।

	चालु आ.ब.		गत आ.ब.	
	बजेट निकाय	गैरबजेट निकाय	बजेट निकाय	गैरबजेट निकाय
आन्तरिक ऋण	1,180,901,837,497.91	-	1,129,103,717,497.91	49,428,753,509.00
संघ	1,180,901,837,497.91		1,129,103,717,497.91	49,428,753,509.00
वैदेशिक ऋण	1,253,197,937,628.56	-	1,170,248,729,761.21	-
बहुपक्षीय	1,115,087,107,736.80	-	1,029,763,049,925.85	-
संघ	1,115,087,107,736.80		1,029,763,049,925.85	-
द्विपक्षीय	138,110,829,891.76	-	140,485,679,835.36	19,971,280,809.00
संघ	138,110,829,891.76		140,485,679,835.36	19,971,280,809.00
जम्मा	2,434,099,775,126.47	-	2,299,352,447,259.12	49,428,753,509.00

(Handwritten signatures and marks)



टिप्पणी ११ जिन्सी तथा सम्पत्ति

आ.ब.को अन्तमा रहेको जिन्सी तथा सम्पत्तिको विवरण निम्नानुसार रहेको छ। यसको विस्तृत विवरण अनुसूची-१ र १०.१४ मा उल्लेख गरी संलग्न राखिएको छ।

क. बजेटरी निकाय

मन्त्रालय वा निकायको नाम	सम्पत्तिको विवरण						
	भवन र संरचना 6111000	मेसिनरी र उपकरण 6112000	अन्य स्थिर सम्पत्ति 6113000	बहुमुल्य बस्तुहरु 61310000	प्रकृतिक सम्पत्तिहरु 6141000	प्रकृतिक अन्य सम्पत्तिहरु 6143000	जम्मा
विभिन्न मन्त्रालय र केन्द्रीय निकायहरु	9,868,345,486.35	82,793,651,037.74	3,935,511,014.95	25,272,337.04	384,334,234.95	1,287,056.37	97,008,401,167.40
जम्मा	9,868,345,486.35	82,793,651,037.74	3,935,511,014.95	25,272,337.04	384,334,234.95	1,287,056.37	97,008,401,167.40


ख. गैर बजेटरी निकाय

निकायको नाम	सम्पत्तिको विवरण						
	भवन र संरचना 6111000	मेसिनरी र उपकरण 6112000	अन्य स्थिर सम्पत्ति 6113000	बहुमुल्य बस्तुहरु 61310000	प्रकृतिक सम्पत्तिहरु 6141000	प्रकृतिक अन्य सम्पत्तिहरु 6143000	जम्मा
विभिन्न निकायहरु	2,601,037,474.33	7,169,698,900.19	1,285,891,964.72	153,984,268.83	8,742,105,620.88	44,291,976.91	19,997,010,205.86
जम्मा	2,601,037,474.33	7,169,698,900.19	1,285,891,964.72	153,984,268.83	8,742,105,620.88	44,291,976.91	19,997,010,205.86

टिप्पणी १२ पेशकी बाँकीको विवरण

नेपाल सरकार र गैर बजेटरी निकायहरुको पेशकी बाँकीको विवरण निम्नानुसार रहेको छ। यसको मन्त्रालयगत विवरण अनुसूची-८.४ र १०.१७ मा उल्लेख गरी यसैसाथ संलग्न गरिएको छ।

	चालु आ.ब.		गत आ.ब.	
	बजेट निकाय	गैरबजेट निकाय	बजेट निकाय	गैरबजेट निकाय
म्याद ननाघेको	7,666,314,893.00	-	25,325,727,294.19	-
संघ	7,666,314,893.00		25,325,727,294.19	
म्याद नाघेको	10,454,961,812.00	2,349,576,827.26	24,732,765,582.40	1,708,237,243.53
संघ	10,454,961,812.00	2,349,576,827.26	24,732,765,582.40	1,708,237,243.53
जम्मा	18,121,276,705.00	2,349,576,827.26	50,058,492,876.59	1,708,237,243.53



टिप्पणी १३ भुक्तानी दिन बाँकी दायित्वको विवरण


वस्तु वा सेवा प्राप्त भइ सो वापतको बीजक समेत प्राप्त भएको तर विनियोजन ऐन अन्तर्गत श्रांत व्यवस्थापन हुननसकी वा अन्य कारणले भुक्तानी हुन नसकेका बीजकहरूलाई भुक्तानी दिन बाँकी दायित्वको रूपमा प्रमाणिकरण गरिएका रकम यस समूहमा पर्दछन् । भुक्तानी हुन बाँकी दायित्वको विवरण निम्नानुसार रहेको छ । यसको विस्तृत विवरण अनुसूची- ८.२.८.३, १०.१५ र १०.१६ मा प्रस्तुत गरिएको छ ।

		संघ			
		चालु आ.ब.		गत आ.ब.	
		बजेट निकाय	गैरबजेट निकाय	बजेट निकाय	गैरबजेट निकाय
	चालु खर्च	2,054,137,340.29	10,941,814,231.23	893,470,808.58	-
२१०००	पारिश्रमिक / सुबिधा खर्च	99,979,691.36	63,541,722.50	92,290,064.56	
२२०००	मालसमान तथा सेवाको उपभोग खर्च	124,905,043.92	512,655,289.98	65,303,657.01	
२४०००	व्याज, सेवा शुल्क तथा बैंक कमिश्न	-	-	-	
२५०००	सहायता खर्च	-	-	-	
२६०००	अनुदान खर्च	1,453,219,885.56		732,158,192.51	
२७०००	सामाजिक सुरक्षा खर्च	373,509,891.45	10,327,268,817.48		
२८०००	अन्य	2,522,828.00	38,348,401.27	3,718,894.50	
३१०००	पूँजीगत खर्च	13,252,840,605.50	668,537,920.80	581,866,192.70	90,516,204.71
३११००	स्थिर सम्पत्तिप्राप्ति खर्च	13,251,711,421.50	562,564,449.36	578,566,192.70	90,516,204.71
३१११०	भवन तथा संरचना	534,508,011.76	324,011,588.60	497,874,240.44	28,010,967.58
३११२०	सवारी साधन तथा मेशीनरी औजार	7,977,862.00	136,837,779.84	57,683,285.25	59,943,761.13
३११३०	अन्य पूँजीगत खर्च	32,027,583.35	15,415,080.92	23,008,667.01	2,561,476.00
३११४०	सुरक्षा उपकरण	-		-	-
३११५०	सार्वजनिक निर्माण	12,639,709,512.58	86,300,000.00		-
३१६६०	निर्मित संरचनाको सुधार खर्च	6,354,368.50		-	-
३११७०	पूँजीगत सुधार खर्च	31,134,083.31		-	-
३१४००	प्राकृतिक सम्पत्ति खर्च	1,129,184.00	105,973,471.44	3,300,000.00	-
३१४१०	जग्गाप्राप्ति	1,129,184.00		3,300,000.00	
३१४४०	अपृष्य सम्पत्तिप्राप्ति खर्च (Intangi)	-	105,973,471.44		
	जम्मा	15,306,977,945.79	11,610,352,152.03	1,475,337,001.28	90,516,204.71

टिप्पणी १४ खर्चको प्रतिवद्धताको विवरण

निर्णय वा सम्झौता बमोजिम भविष्यमा भुक्तानी दिनुपर्नेगरी प्रतिवद्धता जनाई सकिएको रकमको विवरण निम्नानुसार रहेको छ । प्रतिवद्धताको निकायगत विवरण अनुसूची-८.६ र १०.१९ मा उल्लेख गरी यसैसाथ संलग्न गरिएको छ ।

		संघ			
		चालु आ.ब.		गत आ.ब.	
		बजेट निकाय	गैरबजेट निकाय	बजेट निकाय	गैरबजेट निकाय
	विभिन्न मन्त्रालय र निकायहरूको जम्मा	855,570,026,202.68			
	जम्मा	855,570,026,202.68			



टिप्पणी १५ लिन/उठ्न बाँकी रकमको विवरण

लगत अनुसारको उठ्न बाँकी राजस्व रकम, अग्रिम भुक्तानी रकम, पेशकी रकम लगायतको उठ्न र फर्छोट हुन बाँकीको विवरण निम्नानुसार रहेको छ। यसको विस्तृत विवरण अनुसूची ८.५ र १०.२० मा उल्लेख गरी संलग्न गरिएको छ।

		संघ			
		चालु आ.ब.		गत आ.ब.	
		बजेट निकाय	गैरबजेट निकाय	बजेट निकाय	गैरबजेट निकाय
११०००	कर राजस्व	25099 करोड	-	-	-
१४०००	अन्य राजस्व	304 करोड	192,390,394.34		3,540,743,390.52
१५०००	अन्य प्राप्ति		296,459,146.00		44,536,189.50
जम्मा		25403 करोड	488,849,540.34	3,585,279,580.02	3,585,279,580.02

[Handwritten signature]

[Handwritten signature]

[Handwritten signature]

टिप्पणी १६ सेवा तथा कार्यक्रम खर्च



अन्तर्राष्ट्रिय मुद्रा कोष IMF को GFS-2014 अनुसारको सेवा तथा कार्यक्रम अनुसारको वर्गिकरणको खर्च निम्नानुसार रहेको छ। संघीय सरकारले गैर बेदरी निकायलाई प्रदान गरेको अनुदानको रकम संघीय सरकारमा खर्च देखिने र सो रकम गैर बजेटरी निकायमा पनि खर्च देखिने हुँदा दोहोरो खर्च प्रतिवेदन हुन नदिनको लागि दोहोरो देखिएको खर्च घटाइएको तथा यसको विस्तृत विवरण अनुसूची २.६ र १० २१ मा उल्लेख गरी संलग्न गरिएको छ।

	घातु आ.ब.					गत आ.ब.				
	बजेट निकाय	गैरबजेट निकाय	जम्मा	गैर बजेट निकायमा अनुदान प्रदान	दोहोरो गणना पछिको रकम	बजेट निकाय	गैरबजेट निकाय	जम्मा	गैर बजेट निकायमा अनुदान प्रदान	दोहोरो गणना पछिको रकम
01 सामान्य सार्वजनिक सेवा	471,293,021,230.00	78,680,376,086.98	549,973,397,316.98	37,239,599,776.73	512,733,797,540.25	525,885,062,664.29	75,892,383,939.59	601,777,446,603.88	23,315,892,656.00	578,461,553,947.88
01.1 कार्यकारी र विधायिकाको निकाय, विधायिका र वैदेशिक मामिला	18,252,785,066.08		18,252,785,066.08		18,252,785,066.08	16,643,811,630.93		16,643,811,630.93		16,643,811,630.93
01.2 बाह्य अधिक सहायता	50,601,554.52		50,601,554.52		50,601,554.52	66,962,683.20		66,962,683.20		66,962,683.20
01.3 सामान्य सेवा	35,308,472,093.95		35,308,472,093.95		35,308,472,093.95	34,403,929,903.65		34,403,929,903.65		34,403,929,903.65
01.4 सामान्य आधारभूत सेवा	644,824,855.68		644,824,855.68		644,824,855.68	661,297,492.61		661,297,492.61		661,297,492.61
01.5 सामान्य अनुसन्धान तथा विकास सेवा	770,695,308.16		770,695,308.16		770,695,308.16	804,358,925.82		804,358,925.82		804,358,925.82
01.6 अन्य सामान्य सेवा	2,959,805,320.83	78,680,376,086.98	81,640,181,407.81	37,239,599,776.73	44,400,581,631.08	10,280,116,358.97	75,892,383,939.59	86,172,500,298.56	23,315,892,656.00	62,856,607,642.56
01.7 सार्वजनिक रूप कायदा	72,875,601,941.95		72,875,601,941.95		72,875,601,941.95	64,672,548,546.46		64,672,548,546.46		64,672,548,546.46
01.8 विभिन्न तहका सरकारहरु बीच हुने सामान्य प्रकृतिको हस्तान्तरण	340,430,235,088.83		340,430,235,088.83		340,430,235,088.83	398,352,037,122.65		398,352,037,122.65		398,352,037,122.65
02 रक्षा	58,576,994,814.20		58,576,994,814.20		58,576,994,814.20	60,013,756,722.01		60,013,756,722.01		60,013,756,722.01
02.1 सैनिक सुरक्षा	57,318,183,202.10		57,318,183,202.10		57,318,183,202.10	59,232,593,961.94		59,232,593,961.94		59,232,593,961.94
02.2 नागरिक सुरक्षा	1,225,687,472.99		1,225,687,472.99		1,225,687,472.99	772,787,495.07		772,787,495.07		772,787,495.07
02.5 रक्षा - अन्यत्र वर्गिकृत नभएको	33,124,139.11		33,124,139.11		33,124,139.11	8,375,265.00		8,375,265.00		8,375,265.00
03 सार्वजनिक शान्ति सुरक्षा	72,336,122,159.65		72,336,122,159.65		72,336,122,159.65	79,764,399,413.00		79,764,399,413.00		79,764,399,413.00
03.1 प्रहरी सेवा	55,920,386,091.70		55,920,386,091.70		55,920,386,091.70	63,284,740,130.65		63,284,740,130.65		63,284,740,130.65
03.2 अग्नी निचलायन सेवा	15,594,468.44		15,594,468.44		15,594,468.44	15,683,836.25		15,683,836.25		15,683,836.25
03.3 ग्यासलस	8,345,549,351.65		8,345,549,351.65		8,345,549,351.65	8,348,486,901.97		8,348,486,901.97		8,348,486,901.97
03.4 फोरसि	2,733,407,817.21		2,733,407,817.21		2,733,407,817.21	2,384,733,260.08		2,384,733,260.08		2,384,733,260.08
03.5 सार्वजनिक शान्ति सुरक्षा	40,000,000.00		40,000,000.00		40,000,000.00	40,375,000.00		40,375,000.00		40,375,000.00
03.6 सार्वजनिक शान्ति सुरक्षा - अन्यत्र वर्गिकृत नभएको	5,281,184,430.65		5,281,184,430.65		5,281,184,430.65	5,690,380,284.05		5,690,380,284.05		5,690,380,284.05
04 आर्थिक मामिला	196,966,315,740.14		196,966,315,740.14		196,966,315,740.14	225,966,788,882.65		225,966,788,882.65		225,966,788,882.65
04.1 सामान्य आर्थिक, व्रतापारिक र भ्रम	2,523,798,768.81		2,523,798,768.81		2,523,798,768.81	3,506,198,318.44		3,506,198,318.44		3,506,198,318.44
04.2 कृषि, वन, मत्स्यपालन तथा शिकार	73,331,212,775.39		73,331,212,775.39		73,331,212,775.39	86,686,046,462.79		86,686,046,462.79		86,686,046,462.79
04.3 इन्धन तथा उर्जा	2,235,158,291.38		2,235,158,291.38		2,235,158,291.38	4,232,280,967.63		4,232,280,967.63		4,232,280,967.63

नेपाल सरकार
अर्थ मन्त्रालय
सुदूरपश्चिम प्रदेश सरकार
सुदूरपश्चिम प्रदेश सरकार

	चाहू आ.ब.				गत आ.ब.				
	बजेट निकाय	गैरबजेट निकाय	जम्मा	गैर बजेट निकायमा अनुदान प्रदान	बजेट निकाय	गैरबजेट निकाय	जम्मा	गैर बजेट निकायमा अनुदान प्रदान	दोहोरो गणना पछिको रकम
04.4 खानी, उत्पादन तथा निर्माण	101,467,902,535.63		101,467,902,535.63		101,467,902,535.63		101,467,902,535.63		101,467,902,535.63
04.5 यातायात	3,821,969,796.46		3,821,969,796.46		3,821,969,796.46		3,821,969,796.46		3,821,969,796.46
04.6 संघार	4,801,182,995.44		4,801,182,995.44		4,801,182,995.44		4,801,182,995.44		4,801,182,995.44
04.7 अन्य उद्योगहरू	2,818,884,691.79		2,818,884,691.79		2,818,884,691.79		2,818,884,691.79		2,818,884,691.79
04.8 अनुसन्धान तथा विकास - आर्थिक मामिला	1,871,505,282.94		1,871,505,282.94		1,871,505,282.94		1,871,505,282.94		1,871,505,282.94
04.9 आर्थिक मामिला - अन्यत्र वर्गिकृत नभएको	4,094,700,602.30		4,094,700,602.30		4,094,700,602.30		4,094,700,602.30		4,094,700,602.30
05 वातावरण संरक्षण	2,906,300,139.88		2,906,300,139.88		2,906,300,139.88		2,906,300,139.88		2,906,300,139.88
05.2 ढल व्यवस्थापन	624,135,492.59		624,135,492.59		624,135,492.59		624,135,492.59		624,135,492.59
05.4 जैविक विविधता र भू-संरक्षण	741,038,071.41		741,038,071.41		741,038,071.41		741,038,071.41		741,038,071.41
05.5 अनुसन्धान तथा विकास पर्यावरण संरक्षण	131,650,106.70		131,650,106.70		131,650,106.70		131,650,106.70		131,650,106.70
05.6 वातावरण संरक्षण - अन्यत्र वर्गिकृत नभएको	1,409,476,469.18		1,409,476,469.18		1,409,476,469.18		1,409,476,469.18		1,409,476,469.18
06 आवास तथा सामुदायिक सुविधा	31,388,458,962.40		31,388,458,962.40		31,388,458,962.40		31,388,458,962.40		31,388,458,962.40
06.1 आवास विकास	20,004,437,787.59		20,004,437,787.59		20,004,437,787.59		20,004,437,787.59		20,004,437,787.59
06.2 सामुदायिक विकास	739,479,467.01		739,479,467.01		739,479,467.01		739,479,467.01		739,479,467.01
06.3 खानेपानी	8,238,900,803.27		8,238,900,803.27		8,238,900,803.27		8,238,900,803.27		8,238,900,803.27
06.6 आवास तथा सामुदायिक सुविधा - अन्यत्र उल्लेख नभएको	2,405,640,904.53		2,405,640,904.53		2,405,640,904.53		2,405,640,904.53		2,405,640,904.53
07 स्वास्थ्य	49,368,825,641.67		49,368,825,641.67		49,368,825,641.67		49,368,825,641.67		49,368,825,641.67
07.1 औषधी उत्पादन, उपकरण तथा औजार	184,615,586.72		184,615,586.72		184,615,586.72		184,615,586.72		184,615,586.72
07.2 वरिष्ठ सेवा	4,124,591,870.23		4,124,591,870.23		4,124,591,870.23		4,124,591,870.23		4,124,591,870.23
07.3 अस्पताल सेवा	22,879,583,051.95		22,879,583,051.95		22,879,583,051.95		22,879,583,051.95		22,879,583,051.95
07.4 सार्वजनिक स्वास्थ्य सेवा	17,848,539,460.01		17,848,539,460.01		17,848,539,460.01		17,848,539,460.01		17,848,539,460.01
07.5 अनुसन्धान सेवा	3,983,713,954.26		3,983,713,954.26		3,983,713,954.26		3,983,713,954.26		3,983,713,954.26
07.6 स्वास्थ्य - अन्यत्र वर्गिकृत नभएको	347,781,718.50		347,781,718.50		347,781,718.50		347,781,718.50		347,781,718.50
08 मनोरंजन, संस्कृति तथा धर्म	4,117,579,771.64		4,117,579,771.64		4,117,579,771.64		4,117,579,771.64		4,117,579,771.64
08.1 मनोरंजन, संस्कृति र खेलकुद सेवाहरू	1,621,844,576.14		1,621,844,576.14		1,621,844,576.14		1,621,844,576.14		1,621,844,576.14
08.2 सांस्कृतिक सेवा	2,166,116,199.77		2,166,116,199.77		2,166,116,199.77		2,166,116,199.77		2,166,116,199.77

विवरण	चातु आ.ब.			गत आ.ब.		
	बजेट निकाय	गैरबजेट निकाय	जम्मा	बजेट निकाय	गैरबजेट निकाय	जम्मा
08.3 प्रसारण तथा प्रकाशन सेवा	281,035,094.82		281,035,094.82	256,179,040.99		256,179,040.99
08.5 अनुसन्धान तथा विकास, सांस्कृतिक र धार्मिक	48,583,900.91		48,583,900.91	48,881,612.30		48,881,612.30
09 शिक्षा	52,533,154,513.00		52,533,154,513.00	52,869,544,006.80		52,869,544,006.80
09.1 पूर्ण प्राथमिक र प्राथमिक शिक्षा	606,029,475.74		606,029,475.74	618,611,105.02		618,611,105.02
09.5 तहमा वर्गीकृत नहुने शिक्षा (अनौपचारिक शिक्षा)	1,408,711,434.95		1,408,711,434.95	1,156,261,356.38		1,156,261,356.38
09.6 शिक्षाको लागि सहायक सेवाहरू	49,411,942,798.73		49,411,942,798.73	47,921,980,677.98		47,921,980,677.98
09.7 शिक्षा अनुसन्धान विकास	830,804,651.61		830,804,651.61	814,564,298.06		814,564,298.06
09.8 शिक्षा अन्यत्र वर्गीकृत नभएको	275,666,151.97		275,666,151.97	2,358,126,569.36		2,358,126,569.36
10 सामाजिक सुरक्षा	181,667,032,797.30		181,667,032,797.30	177,003,260,239.06		177,003,260,239.06
10.4 परिवार र शिशु कल्याण	1,326,824.00		1,326,824.00	27,087,344.00		27,087,344.00
10.5 बेरोजगार	17,744,175.00		17,744,175.00	53,037,342.00		53,037,342.00
10.7 सामाजिक असमबन्धी	64,039,365.19		64,039,365.19	6,341,566.00		6,341,566.00
10.8 सामाजिक सुरक्षा - अनुसन्धान तथा विकास	8,371,831.95		8,371,831.95	176,916,793,987.06		176,916,793,987.06
10.9 सामाजिक सुरक्षा - अन्यत्र वर्गीकृत नभएको	181,575,550,601.16		181,575,550,601.16	1,226,126,703,799.47	75,892,383,939.59	1,302,019,087,739.06
जम्मा	1,121,153,805,769.88	78,680,376,086.98	1,199,834,181,856.86	1,162,594,582,080.13	37,239,599,776.73	1,200,000,000,000.00

(Handwritten signatures and marks)

(Handwritten signature)


(Handwritten signature)



टिप्पणी १७ आन्तरिक लेखापरीक्षणबाट कायम भएको वेरुजु

आन्तरिक लेखापरीक्षणबाट कायम भएको वेरुजु निम्नानुसार रहेको छ। कायम भएको वेरुजुको मन्त्रालयगत विवरण अनुसूची-९.१.९.१.१ र १०.१८ मा उल्लेख गरी यसैसाथ संलग्न गरिएको छ।

	चालु आ.ब.		गत आ.ब.	
	बजेट निकाय	गैरबजेट निकाय	बजेट निकाय	गैरबजेट निकाय
नियमित गर्नुपर्ने वेरुजु	2,069,339,942.00	915,277,089.00	4,931,351,353.13	10,464,030,128.11
संघ	2,069,339,942.00	915,277,089.00	4,931,351,353.13	10,464,030,128.11
असुल गर्नुपर्ने वेरुजु	1,801,407,657.00	312,271,977.90	376,333,624.24	524,256,559.49
संघ	1,801,407,657.00	312,271,977.90	376,333,624.24	524,256,559.49
पेशकी वेरुजु	10,418,765,762.00	772,458,832.62	24,732,765,582.40	1,708,237,243.53
संघ	10,418,765,762.00	772,458,832.62	24,732,765,582.40	1,708,237,243.53
कुल जम्मा	14,289,513,361.00	2,000,007,899.52	30,040,450,559.77	12,696,523,931.13



टिप्पणी १८ दोहोरो गणना रकम समायोजन(Elimination)
टिप्पणी १८.१ प्राप्ति तर्फ दोहोरो गणना रकम समायोजन


		चातु आ.ब.				गत आ.ब.					
		बजेट निकाय	गैर बजेट निकाय	जम्मा	संघीय सरकारबाट गैरबजेट निकायमा प्राप्त रकम	दोहोरो गणना पछिको रकम	बजेट निकाय	गैर बजेट निकाय	जम्मा	गैरबजेट निकायमा प्राप्त रकम	दोहोरो गणना पछिको रकम
१३०००	अनुदान (नगद)	13,908,698,103.58	37,538,364,867.84	51,447,062,971.42	37,239,599,776.73	14,207,463,194.69	16,199,810,168.08	25,232,892,800.80	41,432,702,968.88	24,925,902,793.80	16,506,800,175.08
	संघ	13,908,698,103.58	37,538,364,867.84	51,447,062,971.42	37,239,599,776.73	14,207,463,194.69	16,199,810,168.08	25,232,892,800.80	41,432,702,968.88	24,925,902,793.80	16,506,800,175.08
१३०००	अनुदान (सोझै भुक्तानी)	10,100,697,788.94	20,047,626.97	10,120,745,415.91	-	10,120,745,415.91	6,809,092,480.92	-	6,809,092,480.92	-	6,809,092,480.92
	संघ	10,100,697,788.94	20,047,626.97	10,120,745,415.91	-	10,120,745,415.91	6,809,092,480.92	-	6,809,092,480.92	-	6,809,092,480.92
	जम्मा	24,009,395,892.52	37,558,412,494.81	61,567,808,387.33	37,239,599,776.73	24,328,208,610.60	23,008,902,649.00	25,232,892,800.80	48,241,795,449.80	24,925,902,793.80	23,315,892,656.00

		चातु आ.ब.				गत आ.ब.					
		बजेट निकाय	गैर बजेट निकाय	जम्मा	संघीय सरकारबाट गैरबजेट निकायमा प्राप्त ऋण	दोहोरो गणना पछिको रकम	बजेट निकाय	गैर बजेट निकाय	जम्मा	गैरबजेट निकायमा प्राप्त रकम	दोहोरो गणना पछिको रकम
३३२४२	वैदेशिक ऋण प्राप्ति	76,182,814,019.19	584,961,379.15	76,767,775,398.34	584,961,379.15	76,182,814,019.19	-	-	-	-	-
	संघ	76,182,814,019.19	584,961,379.15	76,767,775,398.34	584,961,379.15	76,182,814,019.19	-	-	-	-	-
३३२४२	वैदेशिक ऋण प्राप्ति (सोझै भुक्तानी)	37,088,615,809.46	435,583,564.23	37,524,199,373.69	435,583,564.23	37,088,615,809.46	-	-	-	-	-
	संघ	37,088,615,809.46	435,583,564.23	37,524,199,373.69	435,583,564.23	37,088,615,809.46	-	-	-	-	-
	जम्मा	113,271,429,828.65	1,020,544,943.38	114,291,974,772.03	1,020,544,943.38	113,271,429,828.65	-	-	-	-	-

टिप्पणी १८.२ खर्च तर्फ दोहोरो गणना रकम समायोजन

		चातु आ.ब.				गत आ.ब.					
		बजेट निकाय	गैर बजेट निकाय	जम्मा	संघीय सरकारले गैरबजेट निकायमा भएको अनुदान	दोहोरो गणना पछिको रकम	बजेट निकाय	गैर बजेट निकाय	जम्मा	गैरबजेट निकायमा प्राप्त रकम	दोहोरो गणना पछिको रकम
२६०००	अनुदान (नगद)	421,419,102,758.89	14,518,921,058.35	435,938,023,817.24	37,239,599,776.73	398,698,424,040.51	486,678,009,901.19	927,192,066.14	487,605,201,967.33	24,925,902,793.80	462,679,299,173.53
	संघ	421,419,102,758.89	14,518,921,058.35	435,938,023,817.24	37,239,599,776.73	398,698,424,040.51	486,678,009,901.19	927,192,066.14	487,605,201,967.33	24,925,902,793.80	462,679,299,173.53
२६०००	अनुदान खर्च (सोझै भुक्तानी)	1,142,946,357.79	-	1,142,946,357.79	-	1,142,946,357.79	501,798,616.80	-	501,798,616.80	-	501,798,616.80
	संघ	1,142,946,357.79	-	1,142,946,357.79	-	1,142,946,357.79	501,798,616.80	-	501,798,616.80	-	501,798,616.80
	जम्मा	422,562,049,116.68	14,518,921,058.35	437,080,970,175.03	37,239,599,776.73	399,841,370,398.30	487,179,808,517.99	927,192,066.14	488,107,000,584.13	24,925,902,793.80	463,181,097,790.33

		चातु आ.ब.				गत आ.ब.					
		बजेट निकाय	गैर बजेट निकाय	जम्मा	संघीय सरकारले गैरबजेट निकायमा भएको ऋण	दोहोरो गणना पछिको रकम	बजेट निकाय	गैर बजेट निकाय	जम्मा	गैरबजेट निकायमा प्राप्त रकम	दोहोरो गणना पछिको रकम
३२१४१-४३	आन्तरिक ऋण लगानी	14,790,054,000.00	-	14,790,054,000.00	584,961,379.15	14,205,092,620.85	-	-	-	-	-
	संघ	14,790,054,000.00	-	14,790,054,000.00	584,961,379.15	14,205,092,620.85	-	-	-	-	-
३२१४१-४३	आन्तरिक ऋण लगानी (सोझै भुक्तानी)	26,967,813,975.59	-	26,967,813,975.59	435,583,564.23	26,532,230,411.36	-	-	-	-	-
	संघ	26,967,813,975.59	-	26,967,813,975.59	435,583,564.23	26,532,230,411.36	-	-	-	-	-
	जम्मा	41,757,867,975.59	-	41,757,867,975.59	1,020,544,943.38	40,737,323,032.21	-	-	-	-	-



टिप्पणी १९ विनिमयदर र अन्य समायोजन

क. बजेटरी निकाय

आन्तरिक ऋणमा भएकै रोलओभर नाफा र गत आर्थिक वर्षको रोयल्टी बॉण्डफाँडको रकम तपसिल अनुसार रहेको हुँदा यसमा उल्लेख गरिएको छ ।

समायोजनको विषय	चालु आ.व.			गत आ.व.		
	प्राप्ति	भुक्तानी	जम्मा	प्राप्ति	भुक्तानी	जम्मा
गत वर्षको रोयल्टी बॉण्डफाँडको रकम	3,174,237,022.98	-	3,174,237,022.98			
आन्तरिक ऋण रोलओभर नाफा	11,271,391,316.48	-	11,271,391,316.48			
जम्मा	14,445,628,339.46	-	14,445,628,339.46			

ख. गैर बजेटरी निकाय

गत वर्षको भन्दा फरक गैर बजेटरी निकायहरू मन्त्रालय तथा केन्द्रीय निकायले प्रविष्ट गरेको कारण नगद तथा बैंकहरूको शुरुवाती मौज्दात फरक परेको विवरण तपसिल अनुसार रहेको हुँदा यसमा उल्लेख गरिएको छ ।

समायोजनको विषय	चालु आ.व.			गत आ.व.		
	प्राप्ति	भुक्तानी	जम्मा	प्राप्ति	भुक्तानी	जम्मा
विभिन्न कोषहरूको शुरुमौज्दातमा फरक रकम	29,220,688,998.97	-	29,220,688,998.97			
नगद र बैंक मौज्दातको शुरु मौज्दातमा फरक रकम	3,737,965,647.28	-	3,737,965,647.28			
जम्मा	32,958,654,646.25	-	32,958,654,646.25			

टिप्पणी २० सम्भाव्य दायित्व-Contingent Liability(बजेट निकाय)

सम्भाव्य दायित्वको विवरण निम्नानुसार रहेको छ । विवरण प्राप्त नभएकोले समावेश नगरिएको ।

	चालु आ.व.				गत आ.व.			
	संघ	प्रदेश	स्थानिय	जम्मा	संघ	प्रदेश	स्थानिय	जम्मा
३४२११ सम्भाव्य दायित्व रकम	-	-	-	-	-	-	-	-



टिप्पणी २१ प्रतिवेदन पश्चात भएको संशोधन र त्रुटिको सुधार (Correction of Errors)

प्रतिवेदन पश्चात भएको संशोधन र त्रुटिको सुधार (Correction of Errors) सम्बन्धि विवरण निम्न अनुसार रहेको छ । २०८० कार्तिक १५ मा पेश गरेको प्रतिवेदनमा सारभुत रूपमा भएको संशोधन निम्न


सि. नं	प्रतिवेदनपश्चात भएको संशोधन	संशोधन हुनाको कारण
१	सङ्घीय सञ्चित कोषको मौज्जात फरक परेको	रोयल्टी बाँडफाँट हुन नसकेको ।
२	संघ सरकारले उपयोग गर्ने राजश्वको रकम घटेको	
३	संघ सरकारको प्राप्ति, खर्च र लगानीमा फरक परेको	विद्युत प्राधिकरणले दोहोरो लेखाङ्कन गरेको सोझै भुक्तानी खर्च
४	संघ सरकारको भुक्तानी विधिगत खर्च फरक परेको	वजेटरी सपोर्टमा खर्च लेखाङ्कन गरिएको रकम स्रोतान्तर भएको ।
५	कोष खाताहरूको मौज्जात बढेको	क-२.७ लगायतका खाताहरूको विवरण थप प्रविष्टि गरिएको ।
६	संघ सरकारको शीर्षकगत खर्च फरक परेको	२०९११ खर्च शीर्षकमा भएको खर्च समायोजन गरिएको ।
७	आलेप वेरुजुका अनुसूचीहरूमा फरक परेको	को ले नि का रौतहटको आलेप प्रतिवेदनमा भुलबश बढी बेरुजु रकम उल्लेख भएमा यथार्थ बेरुजु रकम समावेश गरिएको ।
८	गैर बजेटरी निकायहरूको विवरण फरक परेको	कृषि मन्त्रालयबाट गैर बजेटरी निकायको विवरण थप प्रविष्ट भएको ।

टिप्पणी २२ जमानतको विवरण

	चालु आ.व. को	गत आ.व. सम्मको	हाल सम्मको	
संघ	नेपाल वायुसेवा निगम(बाइड बडी जहाज), ऋण प्रदान गरेको संस्था; कर्मचारी संचयकोष	-	12,000,000,000.00	12,000,000,000.00
	नेपाल वायुसेवा निगम(बाइड बडी जहाज), ऋण प्रदान गरेको संस्था; नागरिक लगानी कोष	-	12,000,000,000.00	12,000,000,000.00
	नेपाल वायुसेवा निगम(न्यारो बडी जहाज), ऋण प्रदान गरेको संस्था; कर्मचारी संचयकोष	-	10,000,000,000.00	10,000,000,000.00
	जम्मा	-	34,000,000,000.00	34,000,000,000.00





टिप्पणी २३ राजस्व खर्च/छुट (Tax Expenditure)

विवरण प्राप्त नभएकोले समावेश नगरिएको ।

टिप्पणी २४ सामाजिक सुरक्षा

सामाजिक सुरक्षा कर्मचारीको सञ्चित हुने उपदान, विदा, औषधोपचार वा निवृत्तिभरण वापतको रकम दायित्व सिर्जना भएका बखत खर्च लेखाङ्कन गर्ने गरिएको छ । यस वापतको कुनै सम्भावित दायित्व गणना गरिएको छैन । कर्मचारीहरू अन्तर मन्त्रालय सरुवा हुने कारणले गर्दा सहज गणना सम्भव पनि छैन । कर्मचारी बाहेकका अन्य सामाजिक सुरक्षा पनि संघीय विनियोजन ऐन बमोजिम नगद भुक्तानी भएका अवस्थामा मात्र लेखाङ्कन हुन्छ । यस वापत कुनै सम्भावित दायित्व गणना गरिएको छैन ।

टिप्पणी २५ आर्थिक वर्ष पछाडिका प्रमुख घटनाहरू

आर्थिक वर्ष समाप्त भए पश्चात र यो वित्तीय विवरण तयार हुँदाको बखतसम्म घटेका सारभूत विषयहरू निम्न अनुसार रहेका छन् । सारभूत विषयहरू नरहेकाले समावेश नगरिएको ।



नेपाल सरकार
अर्थ मन्त्रालय
महालेखा नियन्त्रक कार्यालय
अनामचौर, काठमाडौं